



| | | | |
|-----------------------------------|------------------------------------|---------|---|
| ACCIÓN ESTRATÉGICA NO. | 237 | ESTATUS |  |
| TEMA DE LA ACCIÓN | Finanzas Públicas | | |
| DEPENDENCIA | Secretaría de Finanzas y Tesorería | | |
| UNIDAD ADMINISTRATIVA RESPONSABLE | Dirección de Ingresos | | |

| |
|--|
| EJE DE ACCIÓN |
| 4. Gobierno de Calidad, Eficaz y Transparente |
| ACCIÓN ESTRATÉGICA |
| Establecer modelos que permitan una recaudación fiscal eficiente y una asignación equilibrada y racional de los recursos municipales. |
| DETALLE DE ACCIONES |
| Desarrollaremos un sistema que haga más eficiente la recaudación impositiva. |
| ACTIVIDAD REALIZADA POR EL RESPONSABLE, RELACIONADA AL PMD |
| Si, existe el programa de Modernización Catastral que detecta las construcciones omisas en el Municipio, o de manera equivocada en el padrón. Lo cual ayudara a que las Finanzas del Municipio incrementen. Empezó el año pasado, ADORSA lo está realizando. Conseguirá el mapa. |

| LOGROS DEL MES | |
|---|--|
| Se proporciona este espacio para mencionar los principales logros del mes en el tema. | |
| 2007 | |
| ENERO | NO APLICA |
| FEBRERO | NO APLICA |
| MARZO | NO APLICA |
| ABRIL | NO APLICA |
| MAYO | NO APLICA |
| JUNIO | NO APLICA |
| JULIO | NO APLICA |
| AGOSTO | NO APLICA |
| SEPTIEMBRE | NO APLICA |
| OCTUBRE | NO APLICA |
| NOVIEMBRE | NO APLICA |
| DICIEMBRE | RECAUDACIÓN MUNICIPAL POR ESTE PROGRAMA \$190,936.35 |
| 2008 | |
| ENERO | RECAUDACIÓN MUNICIPAL POR ESTE PROGRAMA \$638,751.75 |
| FEBRERO | RECAUDACIÓN MUNICIPAL POR ESTE PROGRAMA \$693,005.30 |
| MARZO | RECAUDACIÓN MUNICIPAL POR ESTE PROGRAMA \$104,039.03 |
| ABRIL | RECAUDACIÓN MUNICIPAL POR ESTE PROGRAMA \$584,406.00 |
| MAYO | RECAUDACIÓN MUNICIPAL POR ESTE PROGRAMA \$257,691.00 |
| JUNIO | RECAUDACIÓN MUNICIPAL POR ESTE PROGRAMA \$146,767.00 |
| JULIO | RECAUDACIÓN MUNICIPAL POR ESTE PROGRAMA \$631,134.56 |
| AGOSTO | RECAUDACIÓN MUNICIPAL POR ESTE PROGRAMA \$923,064.58 |
| SEPTIEMBRE | RECAUDACIÓN MUNICIPAL POR ESTE PROGRAMA \$721,721.83 |
| OCTUBRE | RECAUDACIÓN MUNICIPAL POR ESTE PROGRAMA \$524,565.30 |
| NOVIEMBRE | RECAUDACIÓN MUNICIPAL POR ESTE PROGRAMA \$384,761.00 |
| DICIEMBRE | RECAUDACIÓN MUNICIPAL POR ESTE PROGRAMA \$458,810.00 |
| 2009 | |
| ENERO | RECAUDACIÓN MUNICIPAL POR ESTE PROGRAMA \$281,036.25 |
| FEBRERO | RECAUDACIÓN MUNICIPAL POR ESTE PROGRAMA \$157,089.90 |
| MARZO | RECAUDACIÓN MUNICIPAL POR ESTE PROGRAMA \$322,246.83 |
| ABRIL | RECAUDACIÓN MUNICIPAL POR ESTE PROGRAMA \$222,145.60 |
| MAYO | RECAUDACIÓN MUNICIPAL POR ESTE PROGRAMA \$66,886.90 |
| JUNIO | RECAUDACIÓN MUNICIPAL POR ESTE PROGRAMA \$18,174.00 |
| JULIO | NO SE REGISTRO RECAUDACIÓN |
| AGOSTO | NO SE REGISTRO RECAUDACIÓN |
| SEPTIEMBRE | NO SE REGISTRO RECAUDACIÓN |
| OCTUBRE | NO SE REGISTRO RECAUDACIÓN |
| NOVIEMBRE | NO SE REGISTRO RECAUDACIÓN |
| DICIEMBRE | NO SE REGISTRO RECAUDACIÓN |

| | | | |
|-----------------------------------|------------------------------------|---------|---|
| ACCIÓN ESTRATÉGICA NO. | 238 | ESTATUS |  |
| TEMA DE LA ACCIÓN | Finanzas Públicas | | |
| DEPENDENCIA | Secretaría de Finanzas y Tesorería | | |
| UNIDAD ADMINISTRATIVA RESPONSABLE | Dirección de Ingresos | | |


| |
|--|
| EJE DE ACCIÓN |
| 4. Gobierno de Calidad, Eficaz y Transparente |
| ACCIÓN ESTRATÉGICA |
| Establecer modelos que permitan una recaudación fiscal eficiente y una asignación equilibrada y racional de los recursos municipales. |
| DETALLE DE ACCIONES |
| Se evitará el deterioro de las finanzas públicas logrando que todos los contribuyentes hagan sus aportaciones al presupuesto, evitando que mediante argucias legales evadan la obligación señalada por el artículo 31 fracción IV de la constitución política de los Estados Unidos Mexicanos. |
| ACTIVIDAD REALIZADA POR EL RESPONSABLE, RELACIONADA AL PMD |
| Si, efectivamente por medio del programa de modernización catastral, y de acuerdo a las leyes y/o reglamentos que se encuentran vigentes para la entidad. ART. 31 FRACC. IV El contribuyente hara la contribución mediante una forma equitativa proporcional, obligatoria, etc. |

INDICADORES DEL CUMPLIMIENTO DE LA ACCIÓN

1. Porcentaje de evasión de los contribuyentes.

| | ENERO | FEBRERO | MARZO | ABRIL | MAYO | JUNIO |
|------|-------|---------|------------|---------|-----------|-----------|
| 2007 | N/A | N/A | N/A | N/A | N/A | N/A |
| | JULIO | AGOSTO | SEPTIEMBRE | OCTUBRE | NOVIEMBRE | DICIEMBRE |
| | N/A | N/A | N/A | N/A | N/A | N/A |
| 2008 | ENERO | FEBRERO | MARZO | ABRIL | MAYO | JUNIO |
| | N/A | N/A | N/A | N/A | N/A | N/A |
| | JULIO | AGOSTO | SEPTIEMBRE | OCTUBRE | NOVIEMBRE | DICIEMBRE |
| 2009 | N/A | N/A | N/A | N/A | N/A | N/A |
| | JULIO | AGOSTO | SEPTIEMBRE | OCTUBRE | NOVIEMBRE | DICIEMBRE |
| | N/A | N/A | N/A | N/A | N/A | N/A |

| LOGROS DEL MES | |
|---|--|
| Se proporciona este espacio para mencionar los principales logros del mes en el tema. | |
| 2007 | |
| ENERO | NO APLICA |
| FEBRERO | NO APLICA |
| MARZO | NO APLICA |
| ABRIL | NO APLICA |
| MAYO | NO APLICA |
| JUNIO | NO APLICA |
| JULIO | NO APLICA |
| AGOSTO | NO APLICA |
| SEPTIEMBRE | NO APLICA |
| OCTUBRE | NO APLICA |
| NOVIEMBRE | NO APLICA |
| DICIEMBRE | NO APLICA |
| 2008 | |
| ENERO | NO APLICA |
| FEBRERO | NO APLICA |
| MARZO | NO APLICA |
| ABRIL | NO APLICA |
| MAYO | NO APLICA |
| JUNIO | No se tiene el porcentaje de evasión porque no está aún terminado el proyecto de revisión catastral. |
| JULIO | No se tiene el porcentaje de evasión porque no está aún terminado el proyecto de revisión catastral. |
| AGOSTO | No se tiene el porcentaje de evasión porque no está aún terminado el proyecto de revisión catastral. |
| SEPTIEMBRE | No se tiene el porcentaje de evasión porque no está aún terminado el proyecto de revisión catastral. |
| OCTUBRE | No se tiene el porcentaje de evasión porque no está aún terminado el proyecto de revisión catastral. |
| NOVIEMBRE | No se tiene el porcentaje de evasión porque no está aún terminado el proyecto de revisión catastral. |
| DICIEMBRE | No se tiene el porcentaje de evasión porque no está aún terminado el proyecto de revisión catastral. |
| 2009 | |
| ENERO | No se tiene el porcentaje de evasión porque no está aún terminado el proyecto de revisión catastral. |
| FEBRERO | No se tiene el porcentaje de evasión porque no está aún terminado el proyecto de revisión catastral. |
| MARZO | No se tiene el porcentaje de evasión porque no está aún terminado el proyecto de revisión catastral. |
| ABRIL | No se tiene el porcentaje de evasión porque no está aún terminado el proyecto de revisión catastral. |
| MAYO | No se tiene el porcentaje de evasión porque no está aún terminado el proyecto de revisión catastral. |
| JUNIO | No se tiene el porcentaje de evasión porque no está aún terminado el proyecto de revisión catastral. |
| JULIO | No se tiene el porcentaje de evasión porque no está aún terminado el proyecto de revisión catastral. |
| AGOSTO | No se tiene el porcentaje de evasión porque no está aún terminado el proyecto de revisión catastral. |
| SEPTIEMBRE | No se tiene el porcentaje de evasión porque no está aún terminado el proyecto de revisión catastral. |
| OCTUBRE | No se tiene el porcentaje de evasión porque no está aún terminado el proyecto de revisión catastral. |
| NOVIEMBRE | No se tiene el porcentaje de evasión porque no está aún terminado el proyecto de revisión catastral. |
| DICIEMBRE | No se tiene el porcentaje de evasión porque no está aún terminado el proyecto de revisión catastral. |

| | | | |
|-----------------------------------|------------------------------------|---------|---|
| ACCIÓN ESTRATÉGICA NO. | 240 | ESTATUS |  |
| TEMA DE LA ACCIÓN | Finanzas Públicas | | |
| DEPENDENCIA | Secretaría de Finanzas y Tesorería | | |
| UNIDAD ADMINISTRATIVA RESPONSABLE | EGRESOS | | |

| |
|---|
| EJE DE ACCIÓN |
| 4. Gobierno de Calidad, Eficaz y Transparente |
| ACCIÓN ESTRATÉGICA |
| Establecer modelos que permitan una recaudación fiscal eficiente y una asignación equilibrada y racional de los recursos municipales. |
| DETALLE DE ACCIONES |
| Priorizaremos los gastos de inversión e infraestructura sobre el administrativo. |
| ACTIVIDAD REALIZADA POR EL RESPONSABLE, RELACIONADA AL PMD |
| |

| |
|--|
| INDICADORES DEL CUMPLIMIENTO DE LA ACCIÓN |
|--|


1. Porcentaje que corresponde a gasto administrativo.

| AÑO | ENERO | FEBRERO | MARZO | ABRIL | MAYO | JUNIO |
|-------|-------|---------|------------|---------|-----------|-----------|
| | 2007 | N/A | N/A | N/A | N/A | N/A |
| JULIO | | AGOSTO | SEPTIEMBRE | OCTUBRE | NOVIEMBRE | DICIEMBRE |
| N/A | | N/A | N/A | N/A | N/A | N/A |
| 2008 | ENERO | FEBRERO | MARZO | ABRIL | MAYO | JUNIO |
| | N/A | N/A | N/A | N/A | N/A | N/A |
| | JULIO | AGOSTO | SEPTIEMBRE | OCTUBRE | NOVIEMBRE | DICIEMBRE |
| 2009 | N/A | N/A | N/A | N/A | N/A | N/A |
| | ENERO | FEBRERO | MARZO | ABRIL | MAYO | JUNIO |
| | N/A | N/A | N/A | N/A | N/A | N/A |
| 2009 | JULIO | AGOSTO | SEPTIEMBRE | OCTUBRE | NOVIEMBRE | DICIEMBRE |
| | N/A | N/A | N/A | N/A | N/A | N/A |

2. Porcentaje que corresponde a gasto de inversión e infraestructura.


| AÑO | ENERO | FEBRERO | MARZO | ABRIL | MAYO | JUNIO |
|-------|-------|---------|------------|---------|-----------|-----------|
| | 2007 | N/A | N/A | N/A | N/A | N/A |
| JULIO | | AGOSTO | SEPTIEMBRE | OCTUBRE | NOVIEMBRE | DICIEMBRE |
| N/A | | N/A | N/A | N/A | N/A | N/A |
| 2008 | ENERO | FEBRERO | MARZO | ABRIL | MAYO | JUNIO |
| | N/A | N/A | N/A | N/A | N/A | N/A |
| | JULIO | AGOSTO | SEPTIEMBRE | OCTUBRE | NOVIEMBRE | DICIEMBRE |
| 2009 | N/A | N/A | N/A | N/A | N/A | N/A |
| | ENERO | FEBRERO | MARZO | ABRIL | MAYO | JUNIO |
| | N/A | N/A | N/A | N/A | N/A | N/A |
| 2009 | JULIO | AGOSTO | SEPTIEMBRE | OCTUBRE | NOVIEMBRE | DICIEMBRE |
| | N/A | N/A | N/A | N/A | N/A | N/A |

| LOGROS DEL MES | |
|---|-----------|
| Se proporciona este espacio para mencionar los principales logros del mes en el tema. | |
| 2007 | |
| ENERO | NO APLICA |
| FEBRERO | NO APLICA |
| MARZO | NO APLICA |
| ABRIL | NO APLICA |
| MAYO | NO APLICA |
| JUNIO | NO APLICA |
| JULIO | NO APLICA |
| AGOSTO | NO APLICA |
| SEPTIEMBRE | NO APLICA |
| OCTUBRE | NO APLICA |
| NOVIEMBRE | NO APLICA |
| DICIEMBRE | NO APLICA |
| 2008 | |
| ENERO | NO APLICA |
| FEBRERO | NO APLICA |
| MARZO | NO APLICA |
| ABRIL | NO APLICA |
| MAYO | NO APLICA |
| JUNIO | NO APLICA |
| JULIO | NO APLICA |
| AGOSTO | NO APLICA |
| SEPTIEMBRE | NO APLICA |
| OCTUBRE | NO APLICA |
| NOVIEMBRE | NO APLICA |
| DICIEMBRE | NO APLICA |
| 2009 | |
| ENERO | NO APLICA |
| FEBRERO | NO APLICA |
| MARZO | NO APLICA |
| ABRIL | NO APLICA |
| MAYO | NO APLICA |
| JUNIO | NO APLICA |
| JULIO | NO APLICA |
| AGOSTO | NO APLICA |
| SEPTIEMBRE | NO APLICA |
| OCTUBRE | NO APLICA |
| NOVIEMBRE | NO APLICA |
| DICIEMBRE | NO APLICA |

| | | | |
|-----------------------------------|------------------------------------|---------|---|
| ACCIÓN ESTRATÉGICA NO. | 241 | ESTATUS |  |
| TEMA DE LA ACCIÓN | Finanzas Públicas | | |
| DEPENDENCIA | Secretaría de Finanzas y Tesorería | | |
| UNIDAD ADMINISTRATIVA RESPONSABLE | EGRESOS | | |


| |
|---|
| EJE DE ACCIÓN |
| 4. Gobierno de Calidad, Eficaz y Transparente |
| ACCIÓN ESTRATÉGICA |
| Establecer modelos que permitan una recaudación fiscal eficiente y una asignación equilibrada y racional de los recursos municipales. |
| DETALLE DE ACCIONES |
| Buscaremos permanentemente tener finanzas públicas sanas. |
| ACTIVIDAD REALIZADA POR EL RESPONSABLE, RELACIONADA AL PMD |
| Sí, se realizó la reestructura de la deuda municipal el año pasado. |

| LOGROS DEL MES | |
|---|--|
| Se proporciona este espacio para mencionar los principales logros del mes en el tema. | |
| 2007 | |
| ENERO | NO APLICA |
| FEBRERO | NO APLICA |
| MARZO | NO APLICA |
| ABRIL | NO APLICA |
| MAYO | NO APLICA |
| JUNIO | NO APLICA |
| JULIO | NO APLICA |
| AGOSTO | NO APLICA |
| SEPTIEMBRE | NO APLICA |
| OCTUBRE | NO APLICA |
| NOVIEMBRE | NO APLICA |
| DICIEMBRE | NO APLICA |
| 2008 | |
| ENERO | NO APLICA |
| FEBRERO | NO APLICA |
| MARZO | NO APLICA |
| ABRIL | NO APLICA |
| MAYO | NO APLICA |
| JUNIO | NO APLICA |
| JULIO | NO APLICA |
| AGOSTO | NO APLICA |
| SEPTIEMBRE | Se realizo la Reestructuración de la Deuda Municipal |
| OCTUBRE | Se realizo la Reestructuración de la Deuda Municipal |
| NOVIEMBRE | Se realizo la Reestructuración de la Deuda Municipal |
| DICIEMBRE | Se realizo la Reestructuración de la Deuda Municipal |
| 2009 | |
| ENERO | NO APLICA |
| FEBRERO | NO APLICA |
| MARZO | NO APLICA |
| ABRIL | NO APLICA |
| MAYO | NO APLICA |
| JUNIO | NO APLICA |
| JULIO | NO APLICA |
| AGOSTO | NO APLICA |
| SEPTIEMBRE | NO APLICA |
| OCTUBRE | NO APLICA |
| NOVIEMBRE | NO APLICA |
| DICIEMBRE | NO APLICA |

| | | | |
|-----------------------------------|------------------------------------|---------|---|
| ACCIÓN ESTRATÉGICA NO. | 242 | ESTATUS |  |
| TEMA DE LA ACCIÓN | Finanzas Públicas | | |
| DEPENDENCIA | Secretaría de Finanzas y Tesorería | | |
| UNIDAD ADMINISTRATIVA RESPONSABLE | EGRESOS | | |

| |
|---|
| EJE DE ACCIÓN |
| 4. Gobierno de Calidad, Eficaz y Transparente |
| ACCIÓN ESTRATÉGICA |
| Establecer modelos que permitan una recaudación fiscal eficiente y una asignación equilibrada y racional de los recursos municipales. |
| DETALLE DE ACCIONES |
| Estableceremos un presupuesto austero, sin menoscabo de una operación firme y eficiente. |
| ACTIVIDAD REALIZADA POR EL RESPONSABLE, RELACIONADA AL PMD |
| Si, se bajo de un 12% a un 8% del 2006 al 2007 se redujo en un 4% el presupuesto de operación del 2006, 2007, 2008. |

| LOGROS DEL MES | |
|---|---------------------------------------|
| Se proporciona este espacio para mencionar los principales logros del mes en el tema. | |
| 2007 | |
| ENERO | REDUCCION DE PRESUPUESTO DE OPERACIÓN |
| FEBRERO | REDUCCION DE PRESUPUESTO DE OPERACIÓN |
| MARZO | REDUCCION DE PRESUPUESTO DE OPERACIÓN |
| ABRIL | REDUCCION DE PRESUPUESTO DE OPERACIÓN |
| MAYO | REDUCCION DE PRESUPUESTO DE OPERACIÓN |
| JUNIO | REDUCCION DE PRESUPUESTO DE OPERACIÓN |
| JULIO | REDUCCION DE PRESUPUESTO DE OPERACIÓN |
| AGOSTO | REDUCCION DE PRESUPUESTO DE OPERACIÓN |
| SEPTIEMBRE | REDUCCION DE PRESUPUESTO DE OPERACIÓN |
| OCTUBRE | REDUCCION DE PRESUPUESTO DE OPERACIÓN |
| NOVIEMBRE | REDUCCION DE PRESUPUESTO DE OPERACIÓN |
| DICIEMBRE | REDUCCION DE PRESUPUESTO DE OPERACIÓN |
| 2008 | |
| ENERO | REDUCCION DE PRESUPUESTO DE OPERACIÓN |
| FEBRERO | REDUCCION DE PRESUPUESTO DE OPERACIÓN |
| MARZO | REDUCCION DE PRESUPUESTO DE OPERACIÓN |
| ABRIL | REDUCCION DE PRESUPUESTO DE OPERACIÓN |
| MAYO | REDUCCION DE PRESUPUESTO DE OPERACIÓN |
| JUNIO | REDUCCION DE PRESUPUESTO DE OPERACIÓN |
| JULIO | REDUCCION DE PRESUPUESTO DE OPERACIÓN |
| AGOSTO | REDUCCION DE PRESUPUESTO DE OPERACIÓN |
| SEPTIEMBRE | REDUCCION DE PRESUPUESTO DE OPERACIÓN |
| OCTUBRE | REDUCCION DE PRESUPUESTO DE OPERACIÓN |
| NOVIEMBRE | REDUCCION DE PRESUPUESTO DE OPERACIÓN |
| DICIEMBRE | REDUCCION DE PRESUPUESTO DE OPERACIÓN |
| 2009 | |
| ENERO | NO APLICA |
| FEBRERO | NO APLICA |
| MARZO | NO APLICA |
| ABRIL | NO APLICA |
| MAYO | NO APLICA |
| JUNIO | NO APLICA |
| JULIO | NO APLICA |
| AGOSTO | NO APLICA |
| SEPTIEMBRE | NO APLICA |
| OCTUBRE | NO APLICA |
| NOVIEMBRE | NO APLICA |
| DICIEMBRE | NO APLICA |

| | | | |
|-----------------------------------|------------------------------------|---------|---|
| ACCIÓN ESTRATÉGICA NO. | 244 | ESTATUS |  |
| TEMA DE LA ACCIÓN | Finanzas Públicas | | |
| DEPENDENCIA | Secretaría de Finanzas y Tesorería | | |
| UNIDAD ADMINISTRATIVA RESPONSABLE | EGRESOS | | |


| |
|---|
| EJE DE ACCIÓN |
| 4. Gobierno de Calidad, Eficaz y Transparente |
| ACCIÓN ESTRATÉGICA |
| Establecer modelos que permitan una recaudación fiscal eficiente y una asignación equilibrada y racional de los recursos municipales. |
| DETALLE DE ACCIONES |
| Aplicaremos el presupuesto prioritariamente a obras y programas de beneficio social hacia los más desprotegidos. |
| ACTIVIDAD REALIZADA POR EL RESPONSABLE, RELACIONADA AL PMD |
| Si, los Gimnasios y Centros Culturales, el Hospital del Servicio Médico. Se esta manejando diferentes programas en la Secretaría de Desarrollo Social y Humano. |

INDICADORES DEL CUMPLIMIENTO DE LA ACCIÓN

1. Porcentaje del presupuesto destinado a obras y programas de beneficio social a los más desprotegidos.

| | ENERO | FEBRERO | MARZO | ABRIL | MAYO | JUNIO |
|------|-------|---------|------------|---------|-----------|-----------|
| 2007 | 0 | 0 | 0 | 0 | 0 | 0 |
| | JULIO | AGOSTO | SEPTIEMBRE | OCTUBRE | NOVIEMBRE | DICIEMBRE |
| | 0 | 0 | 0 | 0 | 0 | 0 |
| 2008 | ENERO | FEBRERO | MARZO | ABRIL | MAYO | JUNIO |
| | 0 | 0 | 0 | 0 | 0 | 0 |
| | JULIO | AGOSTO | SEPTIEMBRE | OCTUBRE | NOVIEMBRE | DICIEMBRE |
| 2009 | 0 | 0 | 0 | 0 | 0 | 0 |
| | JULIO | AGOSTO | SEPTIEMBRE | OCTUBRE | NOVIEMBRE | DICIEMBRE |
| | 0 | 0 | 0 | 0 | 0 | 0 |

| LOGROS DEL MES | |
|---|---|
| Se proporciona este espacio para mencionar los principales logros del mes en el tema. | |
| 2007 | |
| ENERO | NO APLICA |
| FEBRERO | NO APLICA |
| MARZO | NO APLICA |
| ABRIL | NO APLICA |
| MAYO | NO APLICA |
| JUNIO | NO APLICA |
| JULIO | NO APLICA |
| AGOSTO | NO APLICA |
| SEPTIEMBRE | NO APLICA |
| OCTUBRE | NO APLICA |
| NOVIEMBRE | NO APLICA |
| DICIEMBRE | NO APLICA |
| 2008 | |
| ENERO | NO APLICA |
| FEBRERO | NO APLICA |
| MARZO | NO APLICA |
| ABRIL | NO APLICA |
| MAYO | NO APLICA |
| JUNIO | NO APLICA |
| JULIO | NO APLICA |
| AGOSTO | NO APLICA |
| SEPTIEMBRE | Se llevan a cabo diferentes programas sociales que lleva control la Secretaría de Desarrollo Social y |
| OCTUBRE | Se llevan a cabo diferentes programas sociales que lleva control la Secretaría de Desarrollo Social y |
| NOVIEMBRE | Se llevan a cabo diferentes programas sociales que lleva control la Secretaría de Desarrollo Social y |
| DICIEMBRE | Se llevan a cabo diferentes programas sociales que lleva control la Secretaría de Desarrollo Social y |
| 2009 | |
| ENERO | Se llevan a cabo diferentes programas sociales que lleva control la Secretaría de Desarrollo Social y |
| FEBRERO | Se llevan a cabo diferentes programas sociales que lleva control la Secretaría de Desarrollo Social y |
| MARZO | Se llevan a cabo diferentes programas sociales que lleva control la Secretaría de Desarrollo Social y |
| ABRIL | Se llevan a cabo diferentes programas sociales que lleva control la Secretaría de Desarrollo Social y |
| MAYO | Se llevan a cabo diferentes programas sociales que lleva control la Secretaría de Desarrollo Social y |
| JUNIO | Se llevan a cabo diferentes programas sociales que lleva control la Secretaría de Desarrollo Social y |
| JULIO | Se llevan a cabo diferentes programas sociales que lleva control la Secretaría de Desarrollo Social y |
| AGOSTO | Se llevan a cabo diferentes programas sociales que lleva control la Secretaría de Desarrollo Social y |
| SEPTIEMBRE | Se llevan a cabo diferentes programas sociales que lleva control la Secretaría de Desarrollo Social y |
| OCTUBRE | Se llevan a cabo diferentes programas sociales que lleva control la Secretaría de Desarrollo Social y |
| NOVIEMBRE | Se llevan a cabo diferentes programas sociales que lleva control la Secretaría de Desarrollo Social y |
| DICIEMBRE | Se llevan a cabo diferentes programas sociales que lleva control la Secretaría de Desarrollo Social y |

| | | | |
|-----------------------------------|------------------------------------|---------|---|
| ACCIÓN ESTRATÉGICA NO. | 239 | ESTATUS |  |
| TEMA DE LA ACCIÓN | Finanzas Públicas | | |
| DEPENDENCIA | Secretaría de Finanzas y Tesorería | | |
| UNIDAD ADMINISTRATIVA RESPONSABLE | Patrimonio | | |

| |
|---|
| EJE DE ACCIÓN |
| 4. Gobierno de Calidad, Eficaz y Transparente |
| ACCIÓN ESTRATÉGICA |
| Establecer modelos que permitan una recaudación fiscal eficiente y una asignación equilibrada y racional de los recursos municipales. |
| DETALLE DE ACCIONES |
| Contaremos con una base actualizada y confiable de la totalidad de los predios municipales. |
| ACTIVIDAD REALIZADA POR EL RESPONSABLE, RELACIONADA AL PMD |
| Existe un sistema de bienes inmuebles en donde se encuentra actualizada la totalidad de los predios municipales. Sin embargo le falta actualización de datos. (por falta de inspecciones, etc.) |

INDICADORES DEL CUMPLIMIENTO DE LA ACCIÓN


1. Cantidad de actualizaciones al sistema de bienes inmuebles.

| AÑO | ENERO | FEBRERO | MARZO | ABRIL | MAYO | JUNIO |
|-----|-------|---------|------------|---------|-----------|-----------|
| | 2007 | 0 | 0 | 0 | 0 | 0 |
| AÑO | JULIO | AGOSTO | SEPTIEMBRE | OCTUBRE | NOVIEMBRE | DICIEMBRE |
| | 2007 | 0 | 0 | 0 | 0 | 0 |
| AÑO | ENERO | FEBRERO | MARZO | ABRIL | MAYO | JUNIO |
| | 2008 | 0 | 0 | 0 | 0 | 0 |
| AÑO | JULIO | AGOSTO | SEPTIEMBRE | OCTUBRE | NOVIEMBRE | DICIEMBRE |
| | 2008 | 0 | 0 | 0 | 0 | 0 |
| AÑO | ENERO | FEBRERO | MARZO | ABRIL | MAYO | JUNIO |
| | 2009 | 0 | 0 | 0 | 0 | 0 |
| AÑO | JULIO | AGOSTO | SEPTIEMBRE | OCTUBRE | NOVIEMBRE | DICIEMBRE |
| | 2009 | 0 | 0 | 0 | 0 | 0 |

2. Porcentaje de actualización a la fecha.


| AÑO | ENERO | FEBRERO | MARZO | ABRIL | MAYO | JUNIO |
|-----|-------|---------|------------|---------|-----------|-----------|
| | 2007 | 0 | 0 | 0 | 0 | 0 |
| AÑO | JULIO | AGOSTO | SEPTIEMBRE | OCTUBRE | NOVIEMBRE | DICIEMBRE |
| | 2007 | 0 | 0 | 0 | 0 | 0 |
| AÑO | ENERO | FEBRERO | MARZO | ABRIL | MAYO | JUNIO |
| | 2008 | 0 | 0 | 0 | 0 | 0 |
| AÑO | JULIO | AGOSTO | SEPTIEMBRE | OCTUBRE | NOVIEMBRE | DICIEMBRE |
| | 2008 | 0 | 0 | 0 | 0 | 0 |
| AÑO | ENERO | FEBRERO | MARZO | ABRIL | MAYO | JUNIO |
| | 2009 | 0 | 0 | 0 | 0 | 0 |
| AÑO | JULIO | AGOSTO | SEPTIEMBRE | OCTUBRE | NOVIEMBRE | DICIEMBRE |
| | 2009 | 0 | 0 | 0 | 0 | 0 |

| LOGROS DEL MES | |
|---|--|
| Se proporciona este espacio para mencionar los principales logros del mes en el tema. | |
| 2007 | |
| ENERO | NO APLICA |
| FEBRERO | NO APLICA |
| MARZO | NO APLICA |
| ABRIL | NO APLICA |
| MAYO | NO APLICA |
| JUNIO | NO APLICA |
| JULIO | NO APLICA |
| AGOSTO | NO APLICA |
| SEPTIEMBRE | NO APLICA |
| OCTUBRE | NO APLICA |
| NOVIEMBRE | NO APLICA |
| DICIEMBRE | NO APLICA |
| 2008 | |
| ENERO | NO APLICA |
| FEBRERO | NO APLICA |
| MARZO | NO APLICA |
| ABRIL | NO APLICA |
| MAYO | NO APLICA |
| JUNIO | NO APLICA |
| JULIO | NO APLICA |
| AGOSTO | NO APLICA |
| SEPTIEMBRE | Se llevan a cabo inspecciones físicas para determinar la cantidad de predios totales en el municipio |
| OCTUBRE | Se llevan a cabo inspecciones físicas para determinar la cantidad de predios totales en el municipio |
| NOVIEMBRE | Se llevan a cabo inspecciones físicas para determinar la cantidad de predios totales en el municipio |
| DICIEMBRE | Se llevan a cabo inspecciones físicas para determinar la cantidad de predios totales en el municipio |
| 2009 | |
| ENERO | Se llevan a cabo inspecciones físicas para determinar la cantidad de predios totales en el municipio |
| FEBRERO | Se llevan a cabo inspecciones físicas para determinar la cantidad de predios totales en el municipio |
| MARZO | Se llevan a cabo inspecciones físicas para determinar la cantidad de predios totales en el municipio |
| ABRIL | Se llevan a cabo inspecciones físicas para determinar la cantidad de predios totales en el municipio |
| MAYO | Se llevan a cabo inspecciones físicas para determinar la cantidad de predios totales en el municipio |
| JUNIO | Se llevan a cabo inspecciones físicas para determinar la cantidad de predios totales en el municipio |
| JULIO | Se llevan a cabo inspecciones físicas para determinar la cantidad de predios totales en el municipio |
| AGOSTO | Se llevan a cabo inspecciones físicas para determinar la cantidad de predios totales en el municipio |
| SEPTIEMBRE | Se llevan a cabo inspecciones físicas para determinar la cantidad de predios totales en el municipio |
| OCTUBRE | Se llevan a cabo inspecciones físicas para determinar la cantidad de predios totales en el municipio |
| NOVIEMBRE | Se llevan a cabo inspecciones físicas para determinar la cantidad de predios totales en el municipio |
| DICIEMBRE | Se llevan a cabo inspecciones físicas para determinar la cantidad de predios totales en el municipio |

| | | | |
|-----------------------------------|------------------------------------|---------|---|
| ACCIÓN ESTRATÉGICA NO. | 243 | ESTATUS |  |
| TEMA DE LA ACCIÓN | Finanzas Públicas | | |
| DEPENDENCIA | Secretaría de Finanzas y Tesorería | | |
| UNIDAD ADMINISTRATIVA RESPONSABLE | Adquisiciones | | |

| |
|---|
| EJE DE ACCIÓN |
| 4. Gobierno de Calidad, Eficaz y Transparente |
| ACCIÓN ESTRATÉGICA |
| Establecer modelos que permitan una recaudación fiscal eficiente y una asignación equilibrada y racional de los recursos municipales. |
| DETALLE DE ACCIONES |
| Revisaremos y adecuaremos los sistemas de compra para optimizar los gastos. |
| ACTIVIDAD REALIZADA POR EL RESPONSABLE, RELACIONADA AL PMD |
| |

| LOGROS DEL MES | |
|---|-----------|
| Se proporciona este espacio para mencionar los principales logros del mes en el tema. | |
| 2007 | |
| ENERO | NO APLICA |
| FEBRERO | NO APLICA |
| MARZO | NO APLICA |
| ABRIL | NO APLICA |
| MAYO | NO APLICA |
| JUNIO | NO APLICA |
| JULIO | NO APLICA |
| AGOSTO | NO APLICA |
| SEPTIEMBRE | NO APLICA |
| OCTUBRE | NO APLICA |
| NOVIEMBRE | NO APLICA |
| DICIEMBRE | NO APLICA |
| 2008 | |
| ENERO | NO APLICA |
| FEBRERO | NO APLICA |
| MARZO | NO APLICA |
| ABRIL | NO APLICA |
| MAYO | NO APLICA |
| JUNIO | NO APLICA |
| JULIO | NO APLICA |
| AGOSTO | NO APLICA |
| SEPTIEMBRE | NO APLICA |
| OCTUBRE | NO APLICA |
| NOVIEMBRE | NO APLICA |
| DICIEMBRE | NO APLICA |
| 2009 | |
| ENERO | NO APLICA |
| FEBRERO | NO APLICA |
| MARZO | NO APLICA |
| ABRIL | NO APLICA |
| MAYO | NO APLICA |
| JUNIO | NO APLICA |
| JULIO | NO APLICA |
| AGOSTO | NO APLICA |
| SEPTIEMBRE | NO APLICA |
| OCTUBRE | NO APLICA |
| NOVIEMBRE | NO APLICA |
| DICIEMBRE | NO APLICA |

| | | | |
|-----------------------------------|------------------------------------|---------|---|
| ACCIÓN ESTRATÉGICA NO. | 211 | ESTATUS |  |
| TEMA DE LA ACCIÓN | Modernización Administrativa | | |
| DEPENDENCIA | Secretaría de Finanzas y Tesorería | | |
| UNIDAD ADMINISTRATIVA RESPONSABLE | DIRECCION DE INGRESOS | | |

| |
|---|
| EJE DE ACCIÓN |
| 4. Gobierno de Calidad, Eficaz y Transparente |
| ACCIÓN ESTRATÉGICA |
| Garantizar el desempeño eficiente del gobierno municipal a través de la simplificación y actualización de trámites. |
| DETALLE DE ACCIONES |
| Facilitaremos a la comunidad del sector oriente del municipio los servicios que presta la Secretaria de Finanzas y Tesorería Municipal. |
| ACTIVIDAD REALIZADA POR EL RESPONSABLE, RELACIONADA AL PMD |
| |

| | | | | | | |
|--|-------|---------|------------|---------|-----------|-----------|
| INDICADORES DEL CUMPLIMIENTO DE LA ACCIÓN | | | | | | |
| 1. Porcentaje de avance del proyecto. | | | | | | |
| 2007 | ENERO | FEBRERO | MARZO | ABRIL | MAYO | JUNIO |
| | 0 | 0 | 0 | 0 | 0 | 0 |
| | JULIO | AGOSTO | SEPTIEMBRE | OCTUBRE | NOVIEMBRE | DICIEMBRE |
| 2008 | ENERO | FEBRERO | MARZO | ABRIL | MAYO | JUNIO |
| | 0 | 0 | 0 | 0 | 0 | 0 |
| | JULIO | AGOSTO | SEPTIEMBRE | OCTUBRE | NOVIEMBRE | DICIEMBRE |
| 2009 | ENERO | FEBRERO | MARZO | ABRIL | MAYO | JUNIO |
| | 0 | 0 | 0 | 0 | 0 | 0 |
| | JULIO | AGOSTO | SEPTIEMBRE | OCTUBRE | NOVIEMBRE | DICIEMBRE |
| | 0 | 0 | 0 | 0 | 0 | 0 |

| LOGROS DEL MES | |
|---|-----------|
| Se proporciona este espacio para mencionar los principales logros del mes en el tema. | |
| 2007 | |
| ENERO | NO APLICA |
| FEBRERO | NO APLICA |
| MARZO | NO APLICA |
| ABRIL | NO APLICA |
| MAYO | NO APLICA |
| JUNIO | NO APLICA |
| JULIO | NO APLICA |
| AGOSTO | NO APLICA |
| SEPTIEMBRE | NO APLICA |
| OCTUBRE | NO APLICA |
| NOVIEMBRE | NO APLICA |
| DICIEMBRE | NO APLICA |
| 2008 | |
| ENERO | NO APLICA |
| FEBRERO | NO APLICA |
| MARZO | NO APLICA |
| ABRIL | NO APLICA |
| MAYO | NO APLICA |
| JUNIO | NO APLICA |
| JULIO | NO APLICA |
| AGOSTO | NO APLICA |
| SEPTIEMBRE | NO APLICA |
| OCTUBRE | NO APLICA |
| NOVIEMBRE | NO APLICA |
| DICIEMBRE | NO APLICA |
| 2009 | |
| ENERO | NO APLICA |
| FEBRERO | NO APLICA |
| MARZO | NO APLICA |
| ABRIL | NO APLICA |
| MAYO | NO APLICA |
| JUNIO | NO APLICA |
| JULIO | NO APLICA |
| AGOSTO | NO APLICA |
| SEPTIEMBRE | NO APLICA |
| OCTUBRE | NO APLICA |
| NOVIEMBRE | NO APLICA |
| DICIEMBRE | NO APLICA |