



2015-2018

MUNICIPIO DE SAN PEDRO GARZA GARCÍA, N.L.
ESTADOS FINANCIEROS CUARTO TRIMESTRE 2015



Estados Financieros Cuarto Trimestre Octubre- Diciembre

y

Acumulado Ene – Dic.- 2015

Congreso del Estado de Nuevo Leon.



2015-2018



CONTENIDO DEL INFORME TRIMESTRAL

CUARTO TRIMESTRE 2015

- I Fundamentos y Autorizaciones legales
- II Ingresos Recaudados y Presupuesto 4to Trimestre
- III Ingresos Recaudados y Presupuesto Acumulados
- IV Ingresos Recaudados y Presupuesto - detallado
- V Reporte del SIMUN Ingresos por programa
- VI Egresos y Presupuesto 4to Trimestre
- VII Egresos y Presupuesto Acumulado
- VIII Egresos vs Presupuesto por Secretaría y Programa 4to Trimestre
- IX Egresos vs Presupuesto por Secretaría y Programa Acumulado
- X Egresos y Presupuesto - detallado
- XI Reporte del SIMUN Egresos por programa
- XII Informe de Subsidios, Disminuciones y Condonaciones
- XIII Estado de la Deuda Pública
- XIV Cuentas por cobrar al 31 de Diciembre de 2015
- XV Estado de Situación Financiera - Resumen
- XVI Estado de Situación Financiera
- XVII Estado de Variaciones de la Hacienda Pública
- XVIII Estado de Actividades
- XIX Estado de Flujos de Efectivo
- XX Estado de Cambios de la Situación Financiera



2015-2018


MUNICIPIO DE SAN PEDRO GARZA GARCÍA, N.L.
ESTADOS FINANCIEROS CUARTO TRIMESTRE 2015



CUARTO TRIMESTRE 2015

- XXI Estado Analítico del Activo
- XXII Estado Analítico del Pasivo y Patrimonio
- XXIII Estado de Actividades Detallado
- XXIV Saldos de cuentas por cobrar al 31 de Diciembre de 2015
- XXV Detalle de Subsidios, Disminuciones y Condonaciones

- XXVI Reportes Emitidos por el Sistema de Contabilidad del Municipio Simun.
- XXVII Dictamen de los Auditores Externos
- XXVIII Fondos de Aportaciones del Ramo 33
 - Fondo de Infraestructura Social Municipal
 - Fondo de Fortalecimiento Municipal



SAN PEDRO
Garza García

**H. CONGRESO DEL ESTADO DE NUEVO LEÓN
P R E S E N T E.-**

No. OFICIO SA 016/2016

Con fundamento en lo dispuesto por el artículo 34, fracción I, 35 apartado B, fracción I, 98 fracción XXI y demás relativos de la Ley de Gobierno Municipal del Estado de Nuevo León y 9 fracción V del Reglamento Interior de la Secretaría del Republicano Ayuntamiento de San Pedro Garza García, Nuevo León, nos permitimos informarle que en la Octava Sesión Extraordinaria del Republicano Ayuntamiento de San Pedro Garza García, Nuevo León, celebrada el día 27 de enero del año en curso, **se aprobó por unanimidad con 12 votos a favor**, en el punto tres del Orden del Día, el dictamen presentado por la Comisión de Hacienda y Patrimonio Municipal, referente al Dictamen número **CHPM 15-18/003/2016/DE**, por lo cual, anexo al presente lo siguiente:

- Carpeta que contiene los Estados financieros correspondientes al cuarto trimestre del Ejercicio 2015.

Sin otro asunto de momento, le reiteramos las seguridades de nuestra más atenta consideración.

ATENTAMENTE

San Pedro Garza García, N. L., a 28 de enero de 2016.

**ING. MAURICIO FERNÁNDEZ GARZÁ
PRESIDENTE MUNICIPAL**

**LIC. HOMERO NIÑO DE RIVERA VELA
SECRETARIO DEL R. AYUNTAMIENTO**

**C.P. RAFAEL SERNA SÁNCHEZ
SECRETARIO DE FINANZAS Y
TESORERO MUNICIPAL**

**C. MARÍA DIAMANTINA ALCALÁ
FERNÁNDEZ
SÍNDICO SEGUNDA**



No. OFICIO SA 017/2016

**AUDITORÍA SUPERIOR DEL ESTADO DE NUEVO LEÓN
P R E S E N T E.-**

Con fundamento en lo dispuesto por el artículo 34, fracción I, 35 apartado B, fracción I, 98 fracción XXI y demás relativos de la Ley de Gobierno Municipal del Estado de Nuevo León y 9 fracción V del Reglamento Interior de la Secretaría del Republicano Ayuntamiento de San Pedro Garza García, Nuevo León, nos permitimos informarle que en la Octava Sesión Extraordinaria del Republicano Ayuntamiento de San Pedro Garza García, Nuevo León, celebrada el día 27 de enero del año en curso, **se aprobó por unanimidad con 12 votos a favor**, en el punto tres del Orden del Día, el dictamen presentado por la Comisión de Hacienda y Patrimonio Municipal, referente al Dictamen número **CHPM 15-18/003/2016/DE**, por lo cual, anexo al presente lo siguiente:

- Carpeta que contiene los Estados financieros correspondientes al cuarto trimestre del Ejercicio 2015.

Sin otro asunto de momento, le reiteramos las seguridades de nuestra más atenta consideración.

ATENTAMENTE


San Pedro Garza García, N. L., a 28 de enero de 2016.



**ING. MAURICIO FERNÁNDEZ GARZA
PRESIDENTE MUNICIPAL**



**LIC. HOMERO NIÑO DE RIVERA VELA
SECRETARIO DEL R. AYUNTAMIENTO**



**C.P. RAFAEL SERNA SÁNCHEZ
SECRETARIO DE FINANZAS Y
TESORERO MUNICIPAL**



**C. MARÍA DIAMANTINA ALCALÁ
FERNÁNDEZ
SÍNDICO SEGUNDA**



Apo.



San Pedro Garza García, N.L. a, 25 de Enero de 2015

Republicano Ayuntamiento de San Pedro Garza García, N.L.
P r e s e n t e . -

Con el fin de dar cumplimiento con lo establecido en el artículo 26 inciso c), fracción II y VI, artículo 78 fracción III y V de la Ley Orgánica de la Administración Pública Municipal del Estado de Nuevo León, me permito presentar para su revisión y aprobación el **Informe de Avance de Gestión Financiera Correspondiente al Cuarto Periodo de Octubre - Diciembre del año 2015.**

Sin otro particular, reitero a usted las seguridades de mi atenta y distinguida consideración.

Vo. Bo.
El C. Presidente Municipal

Atentamente
El C. Secretario de Finanzas y Tesorero



Ing. Mauricio Fernández Garza



C.P. Rafael Serna Sánchez



Oficio SA-DG-58/2016

C.P. RAFAEL SERNA SÁNCHEZ
SECRETARIO DE FINANZAS Y TESORERÍA MUNICIPAL
P R E S E N T E.-

Con fundamento en lo dispuesto por el artículo 12 fracción XI del Reglamento Interior de la Secretaría del Republicano Ayuntamiento de San Pedro Garza García, Nuevo León, me permito informarle que en la Octava Sesión Extraordinaria del Republicano Ayuntamiento de San Pedro Garza García, Nuevo León, celebrada en fecha 27 de enero del año 2016, se aprobó por unanimidad con 12 votos a favor, en el punto número 3 del Orden del Día, el Dictamen número CHPM 15-18/003/2016/DE, relativo a los Estados Financieros correspondientes al Cuarto Trimestre del Ejercicio 2015, por lo cual me permito adjuntar al presente copia del documento aprobado.

Hago de su conocimiento lo anterior, para los efectos y trámites legales que haya a lugar, sin más por el momento le envió un cordial saludo.

ATENTAMENTE
San Pedro Garza García, N.L., a 28 de enero de 2016

C.P. JESÚS ALEJANDRO GUZMÁN SEPÚLVEDA
DIRECTOR DE GOBIERNO

C.C.P. Archivo

aavm

Dirección de Gobierno
Palacio Municipal, Juárez y Libertad s/n Planta Baja
San Pedro Garza García, Nuevo León, C.P. 66200
Conm. (81) 8400.4400 Ext. 4705, 2051y 4405
www.sanpedro.gob.mx

RECIBIDO
Orta
28 ENE. 2016
1011
SECRETARIA DE FINANZAS Y
TESORERIA MUNICIPAL
SAN PEDRO GARZA GARCIA, N.L.



2015-2018

DICTAMEN NÚMERO CHPM/12-15/003/2016/DE

**C. INTEGRANTES DEL REPUBLICANO AYUNTAMIENTO
DE SAN PEDRO GARZA GARCÍA, NUEVO LEÓN.
P R E S E N T E.-**

A los integrantes de la Comisión de Hacienda y Patrimonio Municipal del Republicano Ayuntamiento de San Pedro Garza García, N.L., en fecha 25-veinticinco de enero del año en curso, nos fueron turnados documentos firmados y/o proporcionados por el **C.P. Rafael Serna Sánchez**, en su carácter de Secretario de Finanzas y Tesorero del Municipio de San Pedro Garza García, Nuevo León, relativos a los **ESTADOS FINANCIEROS CORRESPONDIENTES AL CUARTO TRIMESTRE DEL EJERCICIO 2015**, que comprenden los movimientos contables y financieros del periodo del 1º (primero) de octubre al 31 (treinta y uno) de diciembre de 2015 (dos mil quince), por lo que esta H. Comisión tiene a bien presentar el siguiente DICTAMEN, bajo los antecedentes y consideraciones de orden legal que se mencionan a continuación:

ANTECEDENTES

PRIMERO.- Que la Ley General de Contabilidad Gubernamental, publicada en el Diario Oficial de la Federación de fecha 31 de diciembre de 2008 y reformada mediante Decreto publicado en el Diario Oficial de la Federación de fecha 12 de noviembre de 2012, establece en su artículo 1º que tal ordenamiento legal es de orden público y tiene como objeto establecer los criterios generales que regirán la contabilidad gubernamental y la emisión de información financiera de los entes públicos, con el fin de lograr su adecuada armonización. Así mismo, dicho cuerpo de leyes es de observancia obligatoria, entre otros, para los ayuntamientos de los municipios y para las entidades de la administración pública paraestatal, ya sean federales, estatales o municipales.

SEGUNDO.- Que en términos de los artículos 57 y 58 de la precitada Ley y Decreto que la reformó, las tesorerías de los municipios establecerán en sus respectivas páginas de internet los enlaces electrónicos que permitan acceder a la información financiera de todos los entes públicos que conforman el correspondiente orden de gobierno, así como a los órganos o instancias de transparencia competentes, en el entendido que tal información financiera que deba incluirse en internet deberá publicarse por lo menos trimestralmente y difundirse en dicho medio dentro de los treinta días naturales siguientes al cierre del periodo que corresponda, por lo

DICTAMEN NÚMERO CHPM 15-18/003/2016/DE

H. COMISIÓN DE HACIENDA Y PATRIMONIO MUNICIPAL, A 25 DE ENERO DEL 2016.

PAGINA 1 DE 5



2015 2018

que el Municipio de San Pedro Garza García, Nuevo León, tiene la obligación de presentar sus informes financieros correspondientes al tercer trimestre relativos al período del 1º (primero) de octubre al 31 (treinta y uno) de diciembre de 2015 (dos mil quince) en los términos de la precitada ley.

CONSIDERACIONES

PRIMERO.- Que esta Comisión de Hacienda y Patrimonio Municipal, es competente para conocer, estudiar y proponer al Republicano Ayuntamiento los proyectos, reglamentos y demás disposiciones administrativas para el buen manejo y cumplimiento de los asuntos hacendarios, como lo es el caso de la presente solicitud, de conformidad con lo dispuesto por las siguientes normas jurídicas artículo 115 fracción II, primer párrafo y fracción IV, primer párrafo, de la Constitución Política de los Estados Unidos Mexicanos artículos 118 al 120 de la Constitución Política del Estado de Nuevo León; 37 fracción I inciso a) y c), 38, 40 fracción II, y 43 de la Ley de Gobierno Municipal del Estado de Nuevo León y 26 al 28 fracción II, 29 fracción II, incisos b) y h), 32 al 35 y 85 al 87 del Reglamento para el Gobierno Interior del Republicano Ayuntamiento de San Pedro Garza García, Nuevo León, la Comisión de Hacienda y Patrimonio Municipal, es competente para conocer, estudiar y proponer al Republicano Ayuntamiento, los proyectos, reglamentos y demás disposiciones administrativas para el buen manejo y cumplimiento de los asuntos hacendarios, como es el caso del presente Dictamen.

SEGUNDO.- Que el artículo 100, fracción IX, de la Ley de Gobierno Municipal del Estado de Nuevo León, es obligación del Tesorero Municipal someter a la aprobación del R. Ayuntamiento, los informes de avance de Gestión Financiera; asimismo, el artículo 33 fracción III inciso e) y j) de la mencionada ley, señalan que se deberá enviar al H. Congreso del Estado los Informes de Avance de Gestión Financiera de conformidad con la Ley.


TERCERO.- Que el artículo sexto de la Ley de Ingresos de los Municipios para el Estado de Nuevo León señala la obligación del Presidente Municipal de informar trimestralmente al Ayuntamiento los subsidios otorgados durante el período en cuestión.

CUARTO.- Que los artículos 46 fracciones I y II, 48, 56 y 58 de la Ley General de Contabilidad Gubernamental establecen que las cuentas públicas de los ayuntamientos de los municipios deberán contener, como mínimo, (i) la información contable con desagregación del estado de

DICTAMEN NÚMERO CHPM 15-18/003/2016/DE

H. COMISIÓN DE HACIENDA Y PATRIMONIO MUNICIPAL, A 25 DE ENERO DEL 2016.

PAGINA 2 DE 6



2015 2016

situación financiera, estado de variación en la hacienda pública, estado de cambios en la situación financiera, notas a los estados financieros y estado analítico del activo, y (ii) la información presupuestaria con desagregación del estado analítico de ingresos y estado analítico del ejercicio del presupuesto de egresos.

QUINTO.- Que el C. Secretario de Finanzas y Tesorería del Municipio de San Pedro Garza García, N.L., **C.P. Rafael Serna Sánchez**, previo acuerdo con el Presidente Municipal, presentó a esta Comisión de Hacienda y Patrimonio Municipal un Informe que contiene los estados financieros correspondientes al período comprendido del 1º (primero) de octubre al 31 (treinta) de diciembre de 2015 (dos mil quince), mismo informe que se hace consistir en lo siguiente:

- Estado de Ingresos Recaudados, Programa y Subprograma.
- Estado de Egresos por Programa, Subprograma, Secretarías
- Informe de Subsidios, Disminuciones y Condonaciones

Cumplimiento de Ley General de Contabilidad Gubernamental:

- Estado de Situación Financiera Acumulado.
- Informe de Cuentas por Cobrar del ejercicio 2015 y anteriores.
- Estado de Variación en la Hacienda Pública/Patrimonio.
- Estado de Actividades.
- Estado Analítico de Ingresos Presupuestario.
- Estado Analítico de Ingresos por Fuente de Contribución.
- Estado de Cambios de la Situación Financiera.
- Estado de Flujo de Efectivo.
- Estado Analítico del Activo.
- Estado Analítico del Pasivo y Patrimonio.
- Estado Analítico de la Deuda Pública.

SEXTO.- Que la Comisión de Hacienda y Patrimonio Municipal, previo análisis y valoración de la documentación presentada en fecha 25-veinticinco de enero de 2016-dos mil dieciséis, por el **C.P. Rafael Serna Sánchez**, en su carácter de Secretario de Finanzas y Tesorería del Municipio de San Pedro Garza García, Nuevo León, analizamos el contenido del Informe referido, mismo que se desglosa conforme a los anexos que se acompañan al presente documento y forman parte del presente dictamen, el cual se dictamina en sentido POSITIVO para su aprobación por

DICTAMEN NÚMERO CHPM 15-18/003/2016/DE

H. COMISIÓN DE HACIENDA Y PATRIMONIO MUNICIPAL, A 25 DE ENERO DEL 2016.

PAGINA 3 DE 5



2015 2018

parte del Ayuntamiento, su envío al H. Congreso del Estado de Nuevo León y al Órgano de Fiscalización Superior del Estado para los efectos legales a que hubiere lugar y su publicación en los términos de ley.

Por lo anteriormente expuesto y fundado, los integrantes de la Comisión de Hacienda y Patrimonio Municipal tienen a bien solicitar a este Republicano Ayuntamiento la aprobación, en su caso, de los siguientes:

ACUERDOS

PRIMERO.- Tener al C. Secretario de Finanzas y Tesorería del Municipio de San Pedro Garza García, Nuevo León, previo acuerdo con el Presidente Municipal, por presentando en legal tiempo y forma, los **ESTADOS FINANCIEROS CORRESPONDIENTES AL CUARTO TRIMESTRE DEL EJERCICIO 2015**, que comprenden los movimientos contables y financieros del periodo 1º (primero) de Octubre al 31 (treinta y uno) de diciembre de 2015 (dos mil quince), para la aprobación de este Republicano Ayuntamiento.

SEGUNDO.- Se aprueban los **ESTADOS FINANCIEROS CORRESPONDIENTES AL CUARTO TRIMESTRE DEL EJERCICIO 2015**, que comprenden los movimientos contables y financieros del periodo del 1º (primero) de octubre al 31 (treinta y uno) de diciembre de 2015 (dos mil quince), mismo que se desglosa conforme a los anexos que se acompañan al presente documento.

TERCERO.- Se aprueba se envíe el precitado Informe al H. Congreso del Estado de Nuevo León y al Órgano de Fiscalización Superior del Estado, a más tardar el día 29 (veintinueve) de enero de 2016 (dos mil dieciseises), a partir de la aprobación de este R. Ayuntamiento.

CUARTO.- La Secretaría del R. Ayuntamiento se coordinara con la Secretaría de Finanzas y Tesorería del Municipio de San Pedro Garza García, Nuevo León, para enviar lo señalado en el acuerdo inmediato anterior, así como también para la publicación del estado de origen y aplicación de recursos en la página oficial de internet www.sanpedro.gob.mx, tabla de avisos del Ayuntamiento o en el periódico de mayor circulación.

DICTAMEN NÚMERO CHPM 15-18/003/2016/DE

H. COMISIÓN DE HACIENDA Y PATRIMONIO MUNICIPAL, A 25 DE ENERO DEL 2016.

PAGINA 4 DE 5



2015 2018

QUINTO.- Se solicita al Presidente Municipal ordenar la publicación del presente Dictamen y su anexo en el Periódico Oficial del Estado de Nuevo León, de conformidad con lo establecido en el artículo 35 fracción XII, de la Ley de Gobierno Municipal del Estado de Nuevo León, adicionalmente publíquese en la Gaceta Municipal, conforme a los artículos 98 fracción XIX y 222 tercer párrafo, de la ley antes mencionada.

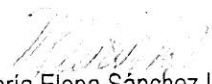
SEXTO.- Se instruye al C. Presidente Municipal, al C. Secretario del R. Ayuntamiento y al C. Secretario de Finanzas y Tesorero, para que se dé cumplimiento a los presentes acuerdos.

SÉPTIMO.- Súrtese los efectos legales a que haya lugar, conforme a lo acordado por esta H. Autoridad.


San Pedro Garza García, Nuevo León, a 25 de enero del 2016

Así lo dictaminan y firman los integrantes de la

H. Comisión de Hacienda y Patrimonio Municipal del Republicano Ayuntamiento


C. María Elena Sánchez López
Presidente


A FAVOR DEL DICTAMEN


C. Gerardo Canales Martínez
Secretario


A FAVOR DEL DICTAMEN


C. José Ángel Mercado Molleda
Vocal

AUSENTE AL MOMENTO DE LA VOTACION


C. Magda Karina Moreno Juárez.
Vocal

A FAVOR DEL DICTAMEN


C. Guillermo Canales González
Vocal

A FAVOR DEL DICTAMEN

Última hoja de 5 (5/5) que contiene firmas de los integrantes de la H. Comisión de Hacienda y Patrimonio Municipal del Republicano Ayuntamiento de San Pedro Garza García, Nuevo León, correspondiente a la cuarto trimestre Estados Financieros correspondientes del Ejercicio 2015.

DICTAMEN NÚMERO CHPM 15-18/003/2016/DE


H. COMISIÓN DE HACIENDA Y PATRIMONIO MUNICIPAL, A 25 DE ENERO DEL 2016.

PAGINA 5 DE 5



2015-2018

MUNICIPIO DE SAN PEDRO GARZA GARCÍA, N.L.
ESTADOS FINANCIEROS CUARTO TRIMESTRE 2015



Estados Financieros Cuarto Trimestre Octubre- Diciembre

y

Acumulado Ene – Dic.- 2015

Congreso del Estado de Nuevo Leon.



MUNICIPIO DE SAN PEDRO GARZA GARCÍA, N.L.
ESTADOS FINANCIEROS CUARTO TRIMESTRE 2015



2015-2018

Ingresos Recaudados Trimestre 2014 -2015 y Presupuesto.

(Miles de Pesos)

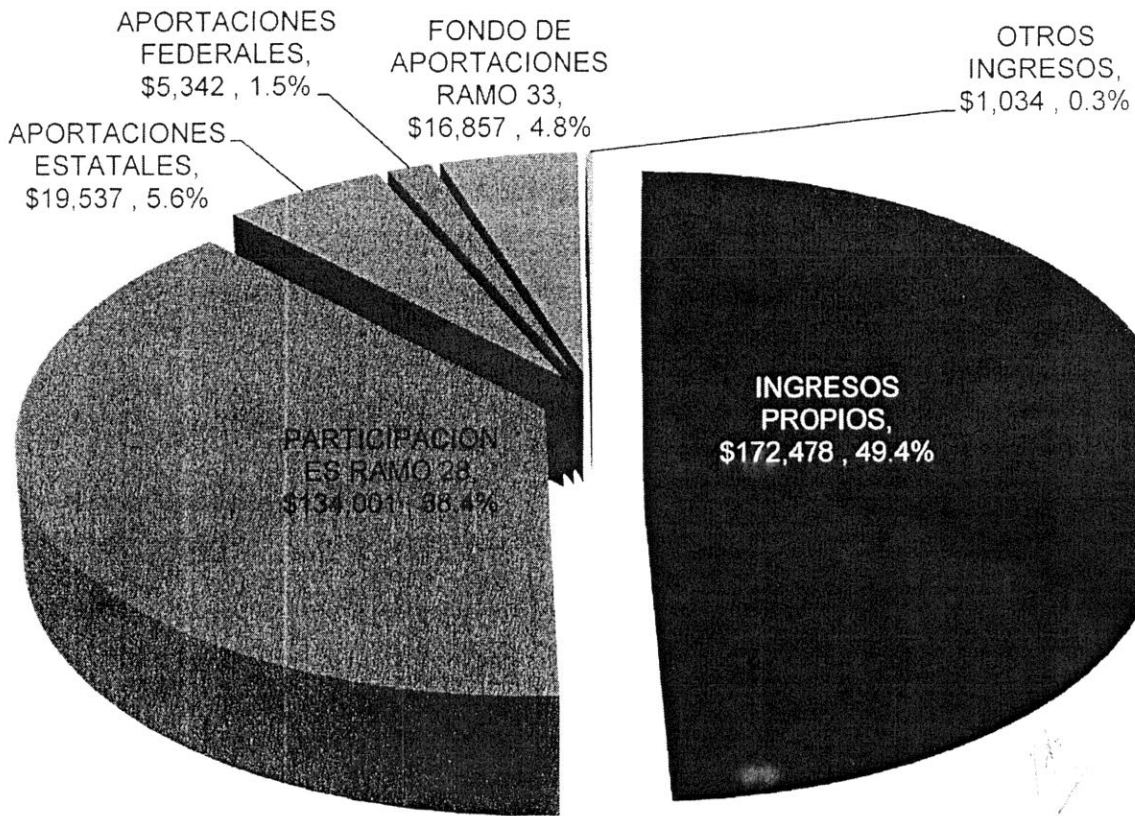
INGRESOS	INCURRIDO 2014	INCURRIDO . 2015	PRESUP. 2015	VARIACION	%
IMPUESTOS	\$ 127,068	\$ 97,741	\$ 107,669	-\$ 9,928	-9.2%
DERECHOS	17,083	26,447	14,616	11,831	80.9%
CONTRIBUCIONES POR NUEVOS FRAC.	5,300	7,887	2,760	5,127	185.8%
PRODUCTOS	8,745	7,836	5,614	2,221	39.6%
APROVECHAMIENTOS	33,897	32,568	13,428	19,140	142.5%
SUMA INGRESOS PROPIOS:	\$ 192,094	\$ 172,478	\$ 144,087	\$ 28,391	19.7%
PARTICIPACIONES RAMO 28	103,549	\$ 134,001	\$ 119,202	\$ 14,799	12.4%
APORTACIONES ESTATALES	10,670	19,537	9,555	9,982	104.5%
APORTACIONES FEDERALES	26,763	5,342	-	5,342	100.0%
FONDO DE APORTACIONES RAMO 33	16,547	16,857	16,282	576	3.5%
SUMA PARTICIPACIONES Y FONDOS	\$ 157,529	175,738	145,040	30,698	21.2%
OTROS INGRESOS	1,243	1,034	48	986	2041.5%
FINANCIAMIENTO	-	75,784	75,784	-	0.0%
TOTAL GENERAL	\$ 350,865	\$ 425,034	\$ 364,959	\$ 60,076	16.5%



2015-2018

Grafica de Ingresos Recaudados Trimestre 2015

(Miles de Pesos)





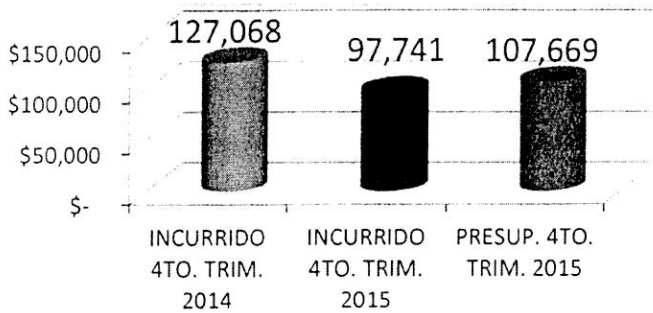
MUNICIPIO DE SAN PEDRO GARZA GARCÍA, N.L.
ESTADOS FINANCIEROS CUARTO TRIMESTRE 2015



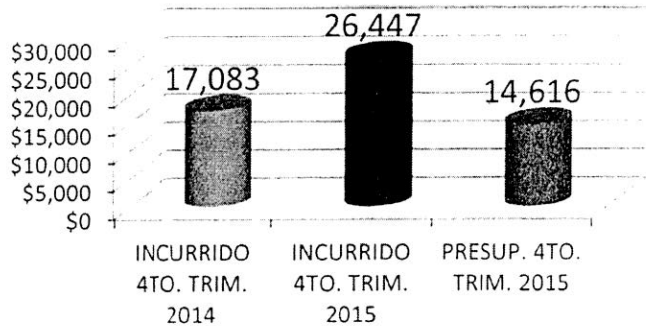
2015-2018 Grafica de Ingresos del Trimestre 2014, 2015 y Presupuesto.

(Miles de Pesos)

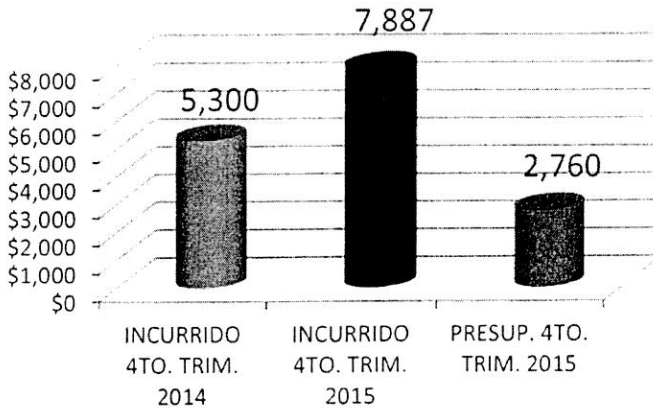
IMPUESTOS



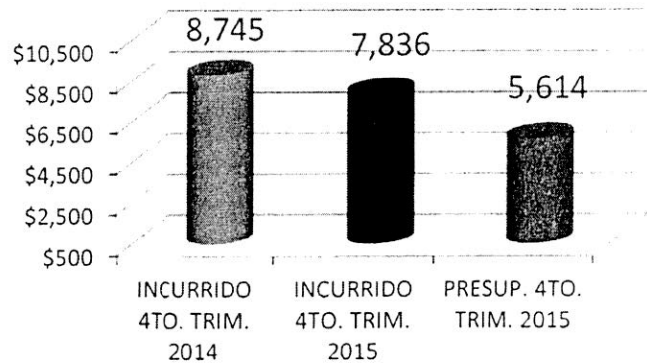
DERECHOS



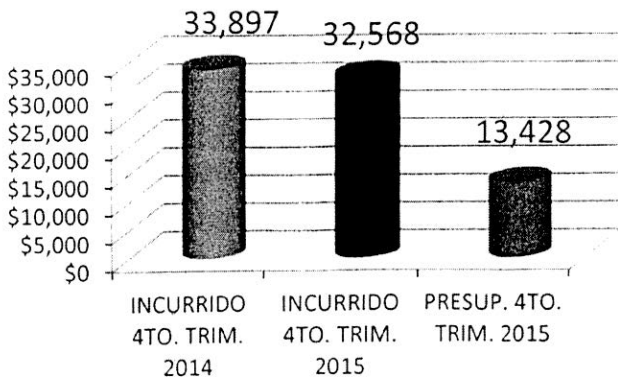
CONTRIBUCIONES POR NUEVOS FRAC.



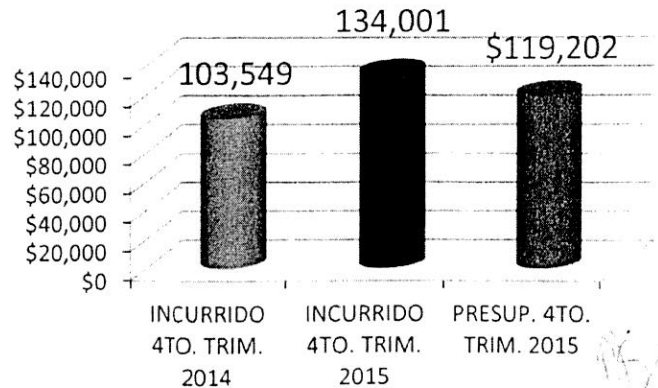
PRODUCTOS



APROVECHAMIENTOS



PARTICIPACIONES RAMO 28





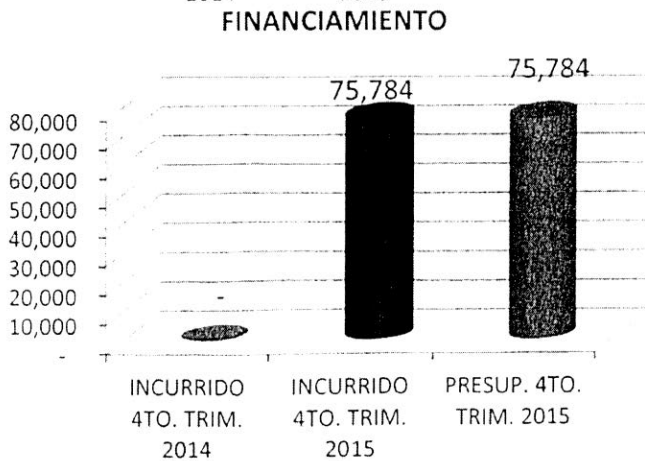
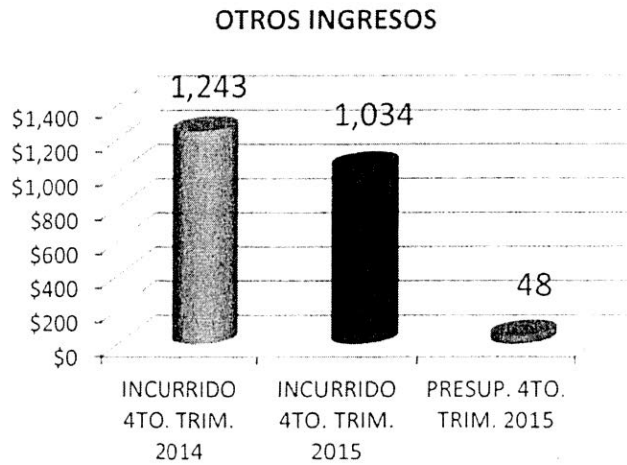
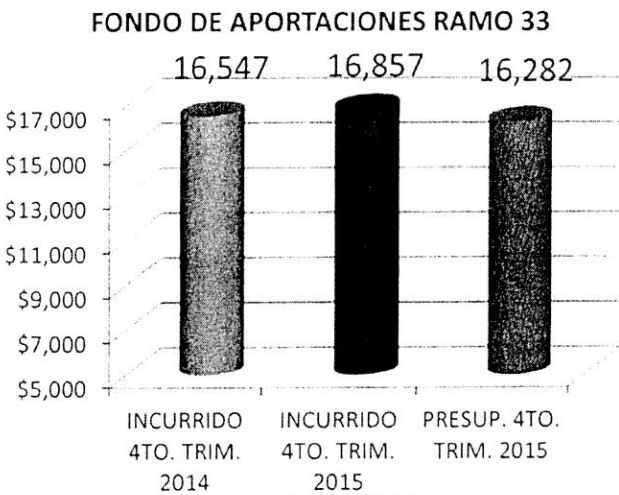
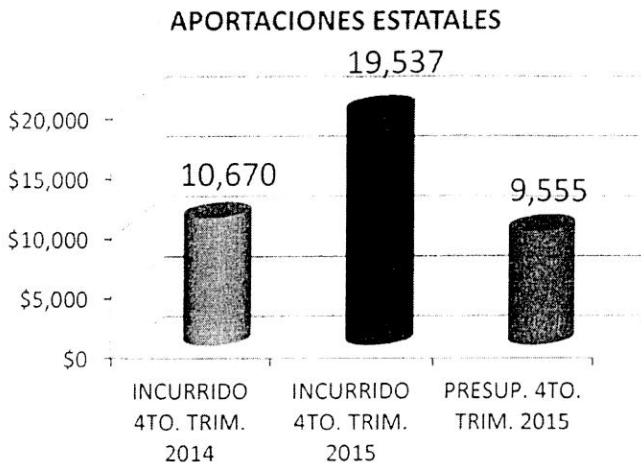
MUNICIPIO DE SAN PEDRO GARZA GARCÍA, N.L.
ESTADOS FINANCIEROS CUARTO TRIMESTRE 2015



2015-2018

Grafica de Ingresos Recaudados 2014, 2015 y Presupuesto.

(Miles de Pesos)





MUNICIPIO DE SAN PEDRO GARZA GARCÍA, N.L.
ESTADOS FINANCIEROS CUARTO TRIMESTRE 2015



2015-2018

Ingresos Recaudados Acumulados 2014 -2015 y Presupuesto.

(Miles de Pesos)


INGRESOS	INCURRIDO 2014	INCURRIDO 2015	PRESUP. 2015	VARIACION	%	% INCURRIDO TOTAL 2015
IMPUESTOS	\$ 838,218	\$ 785,160	\$ 656,998	\$ 128,162	19.5%	40.8%
DERECHOS	64,956	85,558	64,121	21,438	33.4%	4.4%
CONTRIBUCIONES POR NUEVOS FRAC.	19,641	18,006	7,000	11,006	157.2%	0.9%
PRODUCTOS	41,117	43,738	30,946	12,792	41.3%	2.3%
APROVECHAMIENTOS	81,537	110,129	44,443	65,686	147.8%	5.7%
SUMA INGRESOS PROPIOS:	\$ 1,045,469	\$ 1,042,591	\$ 803,508	\$ 239,083	29.8%	54.1%
PARTICIPACIONES RAMO 28	\$ 517,278	\$ 582,893	\$ 572,097	\$ 10,796	1.9%	30.3%
APORTACIONES ESTATALES	76,704	82,634	71,908	10,726	14.9%	4.3%
APORTACIONES FEDERALES	62,058	65,993	-	65,993	100.0%	3.4%
FONDO DE APORTACIONES RAMO 33	69,131	69,955	68,165	1,791	2.6%	3.6%
SUMA PARTICIPACIONES Y FONDOS	\$ 725,170	801,476	712,170	89,306	12.5%	41.6%
OTROS INGRESOS	18,896	5,922	164	5,758	3510.6%	0.3%
FINANCIAMIENTO	-	75,784	75,784	-	0.0%	3.9%
TOTAL GENERAL	\$ 1,789,536	\$ 1,925,773	\$ 1,591,626	\$ 334,146	21.0%	100.0%



2015-2018

Grafica de Ingresos Recaudados Acumulados 2015

(Miles de Pesos)





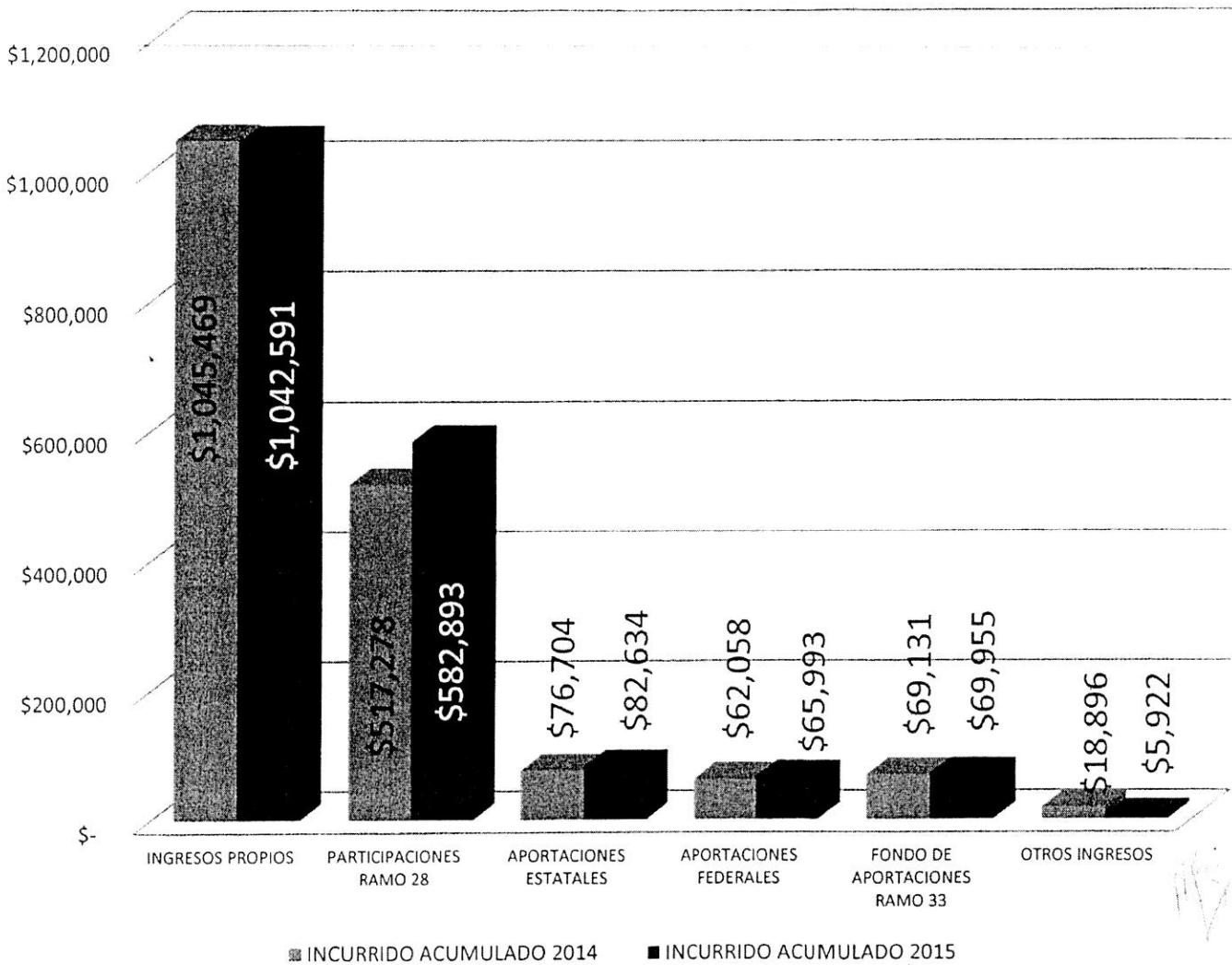
MUNICIPIO DE SAN PEDRO GARZA GARCÍA, N.L.
ESTADOS FINANCIEROS CUARTO TRIMESTRE 2015



2015-2018

Ingresos Recaudados Acumulados 2014 -2015 y Presupuesto.

(Miles de Pesos)





MUNICIPIO DE SAN PEDRO GARZA GARCÍA, N.L.
ESTADOS FINANCIEROS CUARTO TRIMESTRE 2015



2015-2018

Ingresos Recaudados 2014 -2015 y Presupuesto.

(Miles de Pesos)

	INCURRIDO 4TO. TRIM 2014	INCURRIDO 4TO. TRIM. 2015	PRESUPUESTO 4TO. TRIM. 2015	VARIACION	%	INCURRIDO ACUMULADO	PRESUP. ACUMULADO	VARIACION	%
IMPUESTOS									
ADQUISICION DE INMUEBLES	\$ 96,282	\$ 73,892	\$ 51,894	\$ 21,998	42.4%	\$ 345,097	\$ 236,552	\$ 108,546	45.9%
PREDIAL	30,587	23,603	55,565	- 31,963	-57.5%	438,963	419,570	19,393	4.6%
DIVERSIONES Y ESPECTACULOS PUB	199	246	187	59	31.7%	1,053	830	223	26.9%
JUEGOS PERMITIDOS	-	-	23	- 23	-100.0%	47	47	0	0.1%
SUBTOTAL	\$ 127,068	\$ 97,741	\$ 107,669	-\$ 9,928	-9.2%	\$ 785,160	\$ 656,998	\$ 128,162	19.5%
DERECHOS									
COOP. PARA OBRAS PUBLICAS	180	\$ 15	\$ -	\$ 15	100.0%	\$ 171	\$ 52	\$ 119	228.9%
CONSTRUCCION Y URBANIZACION	6,407	15,345	5,151	10,194	197.9%	35,590	18,002	17,588	97.7%
INSCRIPCIONES Y REFRENDOS	727	954	582	371	63.8%	6,472	5,737	735	12.8%
REVISION, INSPECCION Y SERV.	1,852	2,444	1,295	1,149	88.7%	11,984	8,708	3,275	37.6%
DERECHOS DIVERSOS	7,918	7,689	7,588	101	1.3%	31,341	31,621	- 279	-0.9%
SUBTOTAL	\$ 17,083	\$ 26,447	\$ 14,616	\$ 11,831	80.9%	\$ 85,558	\$ 64,121	\$ 21,438	33.4%
CONTRIBUCIONES POR NUEVOS FRAC									
CONTRIB. PREVISTAS LOTAH Y DU	\$ 5,300	\$ 7,887	\$ 2,760	\$ 5,127	185.8%	\$ 18,006	\$ 7,000	\$ 11,006	157.2%
SUBTOTAL	\$ 5,300	\$ 7,887	\$ 2,760	\$ 5,127	185.8%	\$ 18,006	\$ 7,000	\$ 11,006	157.2%
PRODUCTOS									
ARREN. EXPLOTACION BIENES MPAL	\$ 1,949	\$ 1,495	\$ 1,657	-\$ 162	-9.8%	\$ 8,297	\$ 8,582	-\$ 285	-3.3%
VENTA DE BIENES MUNICIPALES	1,762	2,145	25	2,120	8570.5%	15,348	650	14,698	2261.2%
RENDIMIENTOS BANCARIOS	2,819	1,880	2,446	- 566	-23.1%	11,135	11,150	- 15	-0.1%
DIVERSOS PRODUCTOS	2,216	2,315	1,486	829	55.8%	8,958	10,564	- 1,606	-15.2%
SUBTOTAL	\$ 8,745	\$ 7,836	\$ 5,614	\$ 2,221	39.6%	\$ 43,738	\$ 30,946	\$ 12,792	41.3%
APROVECHAMIENTOS									
MULTAS, REC. SANC. Y GTS. EJEC	\$ 10,890	\$ 12,424	\$ 11,045	\$ 1,378	12.5%	\$ 58,157	\$ 33,040	\$ 25,117	76.0%
DONATIVOS	6,657	11,155	-	11,155	100.0%	17,781	-	17,781	100.0%
APROVECHAMIENTOS DIVERSOS	16,351	8,989	2,382	6,607	277.3%	34,191	11,403	22,788	199.8%
SUBTOTAL	\$ 33,897	\$ 32,568	\$ 13,428	\$ 19,140	142.5%	\$ 110,129	\$ 44,443	\$ 65,686	147.8%
TOTAL INGRESOS PROPIOS	\$ 192,094	\$ 172,478	\$ 144,087	\$ 28,391	19.7%	\$ 1,042,591	\$ 803,508	\$ 239,083	29.8%



MUNICIPIO DE SAN PEDRO GARZA GARCÍA, N.L.
ESTADOS FINANCIEROS CUARTO TRIMESTRE 2015



2015-2018

Ingresos Recaudados 2014 -2015 y Presupuesto.

(Miles de Pesos)

	INCURRIDO 4TO. TRIM. 2014	INCURRIDO 4TO. TRIM. 2015	PRESUPUESTO 4TO. TRIM. 2015	VARIACION	%	INCURRIDO ACUMULADO	PRESUP. ACUMULADO	VARIACION	%
PARTICIPACIONES									
PARTICIPACIONES RAMO 28	103,549	134,001	119,202	14,799	12.4%	582,893	572,097	10,796	1.9%
APORTACIONES ESTATALES	10,670	19,537	9,555	9,982	104.5%	82,634	71,908	10,726	14.9%
APORTACIONES FEDERALES	26,763	5,342	-	5,342	100.0%	65,993	-	65,993	100.0%
SUBTOTAL	\$ 140,982	\$ 158,880	\$ 128,758	\$ 30,123	23.4%	\$ 731,521	\$ 644,005	\$ 87,515	13.6%
FONDO DE APORTACIONES RAMO 33									
F.A.I.S.M.	\$ 525	\$ 501	\$ 536	-\$ 35	-6.5%	\$ 5,037	\$ 5,180	-\$ 143	-2.8%
FORTAMUNDF	16,022	16,357	15,746	611	3.9%	64,919	62,985	1,934	3.1%
SUBTOTAL	\$ 16,547	\$ 16,857	\$ 16,282	\$ 576	3.5%	\$ 69,955	\$ 68,165	\$ 1,791	2.6%
FINANCIAMIENTO									
PRESTAMOS BANCARIOS	-	75,784	75,784	-	0.0%	75,784	75,784	-	0.0%
SUBTOTAL	\$ -	\$ 75,784	\$ 75,784	\$ -	0.0%	\$ 75,784	\$ 75,784	\$ -	0.0%
OTROS INGRESOS									
INGRESOS DIVERSOS	\$ 1,243	\$ 1,034	\$ 48	\$ 986	2041.5%	\$ 5,922	\$ 164	\$ 5,758	3510.6%
SUBTOTAL	\$ 1,243	\$ 1,034	\$ 48	\$ 986	2041.5%	\$ 5,922	\$ 164	\$ 5,758	3510.6%
TOTAL PARTICIPACIONES, FONDOS Y OTROS	\$ 158,771	\$ 252,556	\$ 220,872	\$ 31,684	14.3%	\$ 883,182	\$ 788,118	\$ 95,064	12.1%
TOTAL	\$ 350,865	\$ 425,034	\$ 364,959	\$ 60,076	16.5%	\$ 1,925,773	\$ 1,591,626	\$ 334,146	21.0%



MUNICIPIO DE SAN PEDRO GARZA GARCÍA, N.L.
ESTADOS FINANCIEROS CUARTO TRIMESTRE 2015



2015-2018

Estado de Egresos Trimestre 2014-2015 y Presupuesto.

(Miles de Pesos)

PROGRAMAS	INCURRIDO 2014	INCURRIDO 2015	PRESUPUESTO 2015	VAR.	%
SEGURIDAD PUBLICA MUNICIPAL	\$ 67,848	\$ 70,422	\$ 77,406	\$ 6,984	9.0%
INFRAEST. Y SERV.PUBLICOS	73,648	66,673	84,089	17,415	20.7%
DES. SOC., EDUCACION Y CULTURA	53,389	52,804	59,076	6,272	10.6%
PARTICIPACION CIUDADANA	5,658	5,873	6,914	1,041	15.1%
DESARROLLO URBANO Y OBRAS PUBL	14,907	16,429	20,117	3,688	18.3%
PREVISION SOCIAL	67,127	60,507	62,299	1,793	2.9%
ADMINISTRACION	78,545	74,502	100,513	26,010	25.9%
SUMA GASTOS DE OPERACIÓN Y ADMON.	\$361,123	\$ 347,211	\$ 410,414	\$ 63,203	15.4%
INVERSIONES	\$106,148	\$ 83,611	\$ 262,514	\$ 178,903	68.1%
AMORTIZACION DE LA DEUDA	52,457	36,324	64,063	27,739	43.3%
ORGANISMOS DESCENTRALIZADOS	12,074	14,893	17,799	2,906	16.3%
SUMAN LOS EGRESOS TOTALES	\$531,801	\$ 482,039	\$ 754,790	\$ 272,751	36.1%




MUNICIPIO DE SAN PEDRO GARZA GARCÍA, N.L.
ESTADOS FINANCIEROS CUARTO TRIMESTRE 2015



2015-2018

Grafica de Estado de Egresos Trimestre 2014-2015 y Presupuesto.

(Miles de Pesos)





MUNICIPIO DE SAN PEDRO GARZA GARCÍA, N.L.
ESTADOS FINANCIEROS CUARTO TRIMESTRE 2015



2015-2018

Estado de Egresos Acumulado 2014-2015 y Presupuesto.

(Miles de Pesos)

PROGRAMAS	INCURRIDO 2014	INCURRIDO 2015	PRESUPUESTO 2015	VAR.	%	Acum.Inc /Total
SEGURIDAD PUBLICA MUNICIPAL	\$ 225,780	\$ 255,874	\$ 262,696	\$ 6,822	2.6%	14%
INFRAEST. Y SERV.PUBLICOS	245,657	267,932	285,056	17,124	6.0%	14%
DES. SOC., EDUCACION Y CULTURA	182,888	191,596	196,919	5,322	2.7%	10%
PARTICIPACION CIUDADANA	18,097	19,393	20,356	963	4.7%	1%
DESARROLLO URBANO Y OBRAS PUBL	53,137	54,250	57,598	3,348	5.8%	3%
PREVISION SOCIAL	181,649	209,224	210,860	1,635	0.8%	11%
ADMINISTRACION	244,572	256,518	281,953	25,435	9.0%	14%
SUMA GASTOS DE OPERACIÓN Y ADMON.	\$1,151,780	\$1,254,787	\$1,315,438	\$ 60,650	4.6%	67%
INVERSIONES	\$ 354,222	\$ 337,166	\$ 517,745	\$ 180,579	34.9%	18%
AMORTIZACION DE LA DEUDA	168,462	217,811	239,088	21,277	8.9%	12%
ORGANISMOS DESCENTRALIZADOS	64,803	71,069	73,902	2,833	3.8%	4%
SUMAN LOS EGRESOS TOTALES	\$1,739,266	\$1,880,833	\$2,146,173	\$ 265,339	12.4%	100%



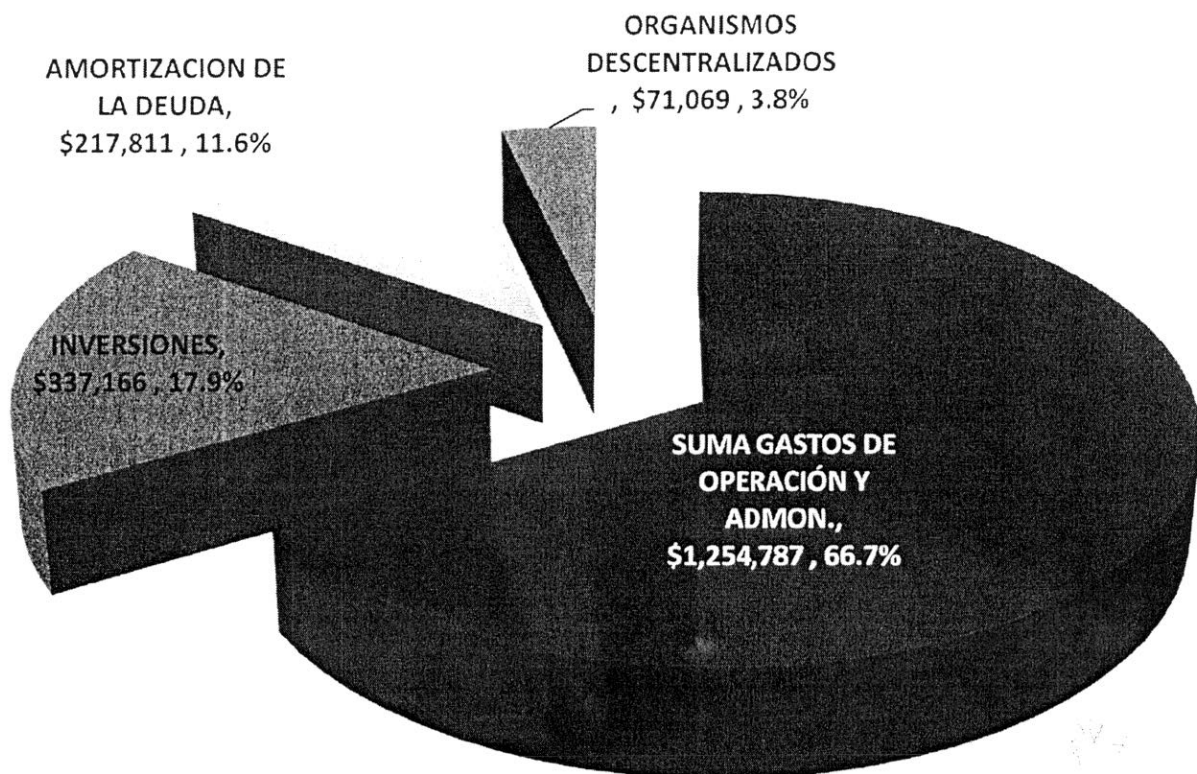
MUNICIPIO DE SAN PEDRO GARZA GARCÍA, N.L.
ESTADOS FINANCIEROS CUARTO TRIMESTRE 2015



2015-2018

Grafica de Estado de Egresos Acumulado 2014-2015 y Presupuesto.

(Miles de Pesos)





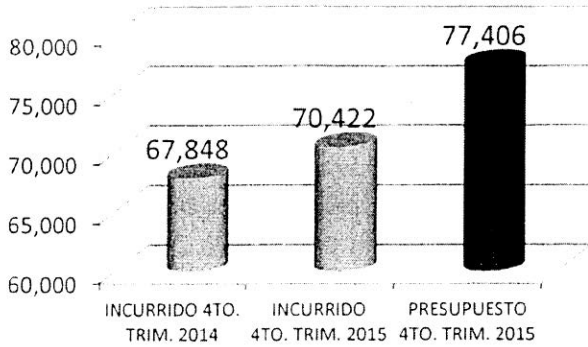
MUNICIPIO DE SAN PEDRO GARZA GARCÍA, N.L.
ESTADOS FINANCIEROS CUARTO TRIMESTRE 2015



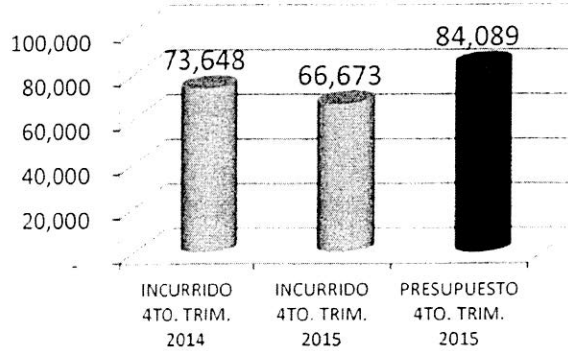
2015-2018

Grafica de Egresos 2014-2015 y Presupuesto
(Miles de Pesos)

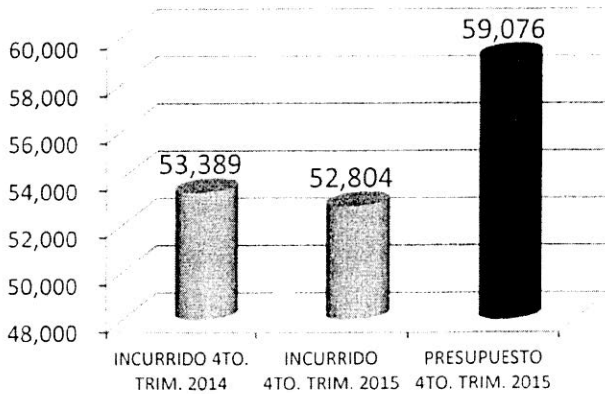
SEGURIDAD PUBLICA MUNICIPAL



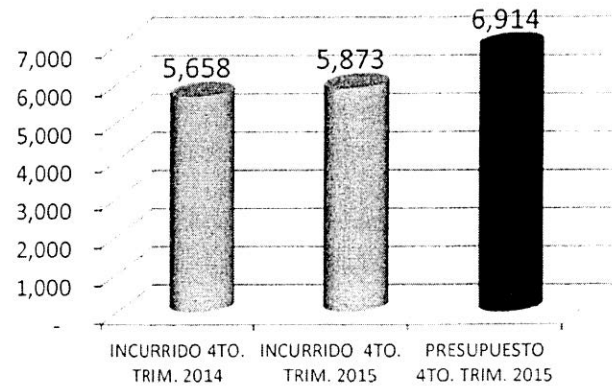
INFRAEST. Y SERV.PUBLICOS



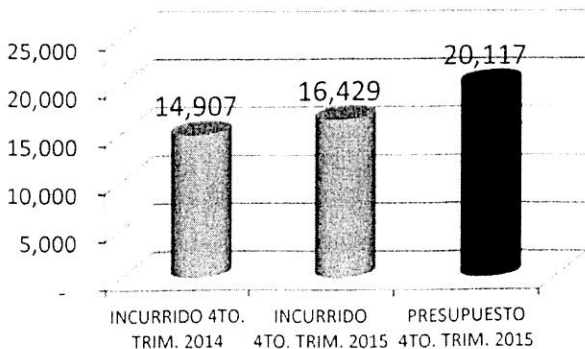
DES. SOC., EDUCACION Y CULTURA



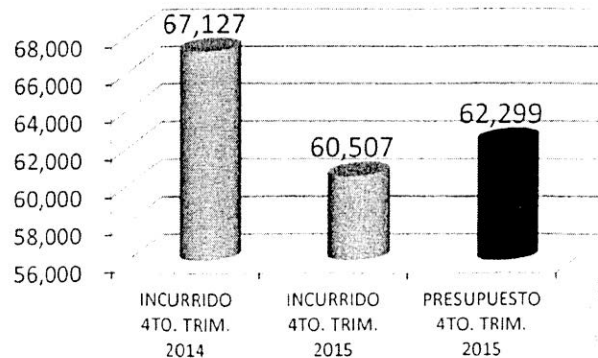
PARTICIPACION CIUDADANA



DESARROLLO URBANO Y OBRAS PUBLICAS



PREVISION SOCIAL





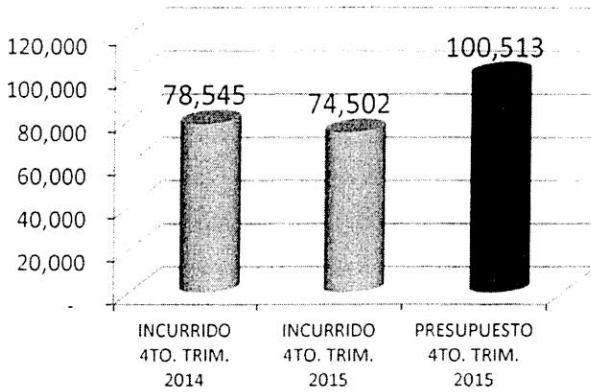
MUNICIPIO DE SAN PEDRO GARZA GARCÍA, N.L.
ESTADOS FINANCIEROS CUARTO TRIMESTRE 2015



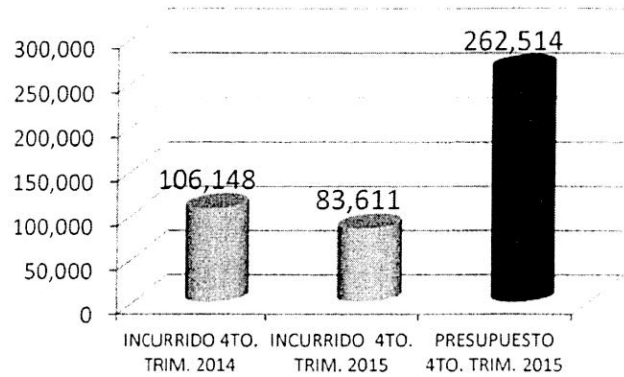
2015-2018

Grafica de Egresos 2014-2015 y Presupuesto
(Miles de Pesos)

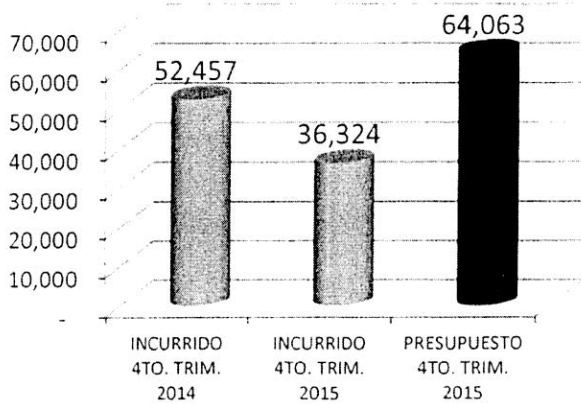
ADMINISTRACION



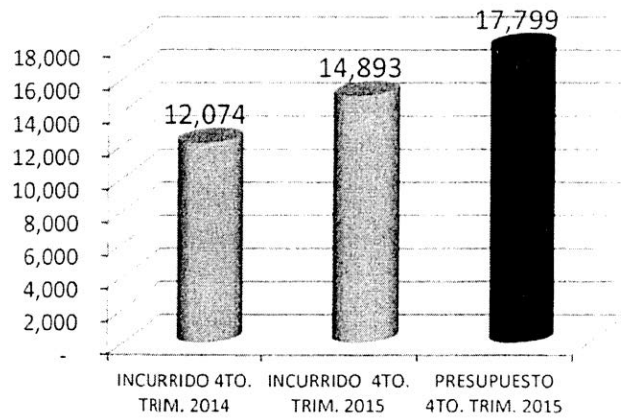
INVERSIONES



AMORTIZACION DE LA DEUDA



ORGANISMOS DESCENTRALIZADOS





MUNICIPIO DE SAN PEDRO GARZA GARCÍA, N.L.
ESTADOS FINANCIEROS CUARTO TRIMESTRE 2015



2015-2018 Estado de Egresos por Secretaría Trimestre 2014-2015 y Presupuesto.
(Miles de Pesos)

SECRETARIA Y/O PROGRAMA	INCURRIDO 2014	INCURRIDO 2015	PRESUPUESTO 2015	VAR.	%	% EGRESOS TOTALES
REPUBLICANO AYUNTAMIENTO	\$ 2,902	\$ 2,842	\$ 2,985	\$ 143	4.8%	0.6%
SEC. DEL REPUBLICANO AYUNTAMIENTO	16,601	18,017	17,323	- 694	-4.0%	3.7%
SECRETARIA DE FINANZAS Y TESORERIA	16,239	15,474	17,243	1,769	10.3%	3.2%
SECRETARIA DE ADMINISTRACION	25,589	23,758	42,975	19,217	44.7%	4.9%
SECRETARIA DE DESARROLLO CULTURAL	14,625	14,958	20,424	5,466	26.8%	3.1%
SECRETARIA DE DESARROLLO SOCIAL	11,295	12,271	10,796	- 1,474	-13.7%	2.5%
SECRETARIA DE DESARROLLO SUSTENTABLE	9,128	10,227	12,619	2,392	19.0%	2.1%
SECRETARIA DE LA CONTRALORIA	3,473	5,207	6,805	1,597	23.5%	1.1%
SECRETARIA DE OBRAS PUBLICAS	5,780	6,202	7,498	1,296	17.3%	1.3%
SECRETARIA DE PARTICIPACION CIUDADANA	5,658	5,873	6,914	1,041	15.1%	1.2%
SECRETARIA DE SEGURIDAD MUNICIPAL	67,848	70,422	77,406	6,984	9.0%	14.6%
SECRETARIA DE SERVICIOS PUBLICOS	73,648	66,673	84,089	17,415	20.7%	13.8%
OFICINA EJECUTIVA DEL PRESIDENCIA	13,743	9,205	13,183	3,977	30.2%	1.9%
DIRECCION GENERAL PARA EL DES.INTEGR.	27,468	25,576	27,856	2,280	8.2%	5.3%
PREVISION SOCIAL	67,127	60,507	62,299	1,793	2.9%	12.6%
SUMA OPERACIÓN Y ADMINISTRACION	\$ 361,123	\$ 347,211	\$ 410,414	\$ 63,203	15.4%	72.0%
ORGANISMOS DESCENTRALIZADOS	\$ 12,074	\$ 14,893	\$ 17,799	\$ 2,906	16.3%	3.1%
INVERSIONES ACTIVO FIJO	42,574	\$ 23,942	\$ 71,894	\$ 47,952	66.7%	5.0%
INVERSION EN OBRAS PUBLICAS	43,651	21,583	86,288	64,704	75.0%	4.5%
INVERSION EN OB. PUB. RECURSOS	19,923	38,086	104,332	66,247	63.5%	7.9%
SUMA INVERSIONES	\$ 106,148	\$ 83,611	\$ 262,514	\$ 178,903	68.1%	17.3%
AMORTIZACION DE LA DEUDA	52,457	36,324	64,063	27,739	43.3%	7.5%
SUMA OTROS PROGRAMAS	\$ 170,679	\$ 134,828	\$ 344,376	\$ 209,548	60.8%	28.0%
TOTAL	\$ 531,801	\$ 482,039	\$ 754,790	\$ 272,751	36.1%	100.0%



MUNICIPIO DE SAN PEDRO GARZA GARCÍA, N.L.
ESTADOS FINANCIEROS CUARTO TRIMESTRE 2015



2015-2018 Estado de Egresos por Secretaría Acumulado 2014-2015 y Presupuesto.
(Miles de Pesos)

SECRETARIA Y/O PROGRAMA	INCURRIDO 2014	INCURRIDO 2015	PRESUPUESTO 2015	VAR.	%	% EGRESOS TOTALES
REPUBLICANO AYUNTAMIENTO	\$ 10,303	\$ 10,256	\$ 10,676	\$ 420	3.9%	0.5%
SEC. DEL REPUBLICANO AYUNTAMIENTO	53,611	60,189	58,200	- 1,988	-3.4%	3.2%
SECRETARIA DE FINANZAS Y TESORERIA	54,791	60,872	62,548	1,675	2.7%	3.2%
SECRETARIA DE ADMINISTRACION	82,692	80,922	101,243	20,321	20.1%	4.3%
SECRETARIA DE DESARROLLO CULTURAL	74,047	47,523	52,903	5,380	10.2%	2.5%
SECRETARIA DE DESARROLLO SOCIAL	40,229	42,334	40,313	- 2,020	-5.0%	2.3%
SECRETARIA DE DESARROLLO SUSTENTABLE	33,239	33,191	35,376	2,184	6.2%	1.8%
SECRETARIA DE LA CONTRALORIA	12,057	13,959	15,317	1,358	8.9%	0.7%
SECRETARIA DE OBRAS PUBLICAS	19,897	21,058	22,222	1,164	5.2%	1.1%
SECRETARIA DE PARTICIPACION CIUDADANA	18,097	19,393	20,356	963	4.7%	1.0%
SECRETARIA DE SEGURIDAD MUNICIPAL	225,780	255,874	262,696	6,822	2.6%	13.6%
SECRETARIA DE SERVICIOS PUBLICOS	245,657	267,932	285,056	17,124	6.0%	14.2%
OFICINA EJECUTIVA DEL PRESIDENCIA	31,118	30,320	33,969	3,649	10.7%	1.6%
DIRECCION GENERAL PARA EL DES.INTEGR.	68,613	101,740	103,702	1,963	1.9%	5.4%
PREVISION SOCIAL	181,649	209,224	210,860	1,635	0.8%	11.1%
SUMA OPERACIÓN Y ADMINISTRACION	\$1,151,780	\$1,254,787	\$1,315,438	\$ 60,650	4.6%	66.7%
ORGANISMOS DESCENTRALIZADOS	\$ 64,803	\$ 71,069	\$ 73,902	\$ 2,833	3.8%	3.8%
INVERSIONES ACTIVO FIJO	\$ 101,697	\$ 68,516	\$ 116,482	\$ 47,965	41.2%	3.6%
INVERSION EN OBRAS PUBLICAS	55,554	117,722	188,034	70,312	37.4%	6.3%
INVERSION EN OB. PUB. RECURSOS	196,971	150,927	213,229	62,301	29.2%	8.0%
SUMA INVERSIONES	\$ 354,222	\$ 337,166	\$ 517,745	\$ 180,579	34.9%	17.9%
AMORTIZACION DE LA DEUDA	168,462	217,811	239,088	21,277	8.9%	11.6%
SUMA OTROS PROGRAMAS	\$ 587,487	\$ 626,046	\$ 830,735	\$ 204,689	24.6%	33.3%
TOTAL	\$1,739,267	\$1,880,833	\$2,146,173	\$ 265,339	12.4%	100.0%



MUNICIPIO DE SAN PEDRO GARZA GARCÍA, N.L.
ESTADOS FINANCIEROS CUARTO TRIMESTRE 2015



2015-2018

Egresos 2014-2015 y Presupuesto
(Miles de Pesos)

	INCURRIDO 4TO. TRIM. 2014	INCURRIDO 4TO TRIM. 2015	PRESUPUESTO 4TO TRIM. 2015	VAR.	%	INCURRIDO ACUMULADO	PRESUP. ACUMULADO	VAR.	%
SEGURIDAD PUBLICA MUNICIPAL									
SEGURIDAD PUBLICA	\$ 15,388	\$ 22,451	\$ 22,186	-\$ 265	-1.2%	\$ 76,321	\$ 76,006	-\$ 316	-0.4%
POLICIA	37,270	33,612	35,517	1,905	5.4%	126,388	128,263	1,875	1.5%
TRANSITO Y VIALIDAD	15,189	14,359	19,703	5,344	27.1%	53,165	58,428	5,263	9.0%
SUBTOTAL	\$ 67,848	\$ 70,422	\$ 77,406	\$ 6,984	9.0%	\$ 255,874	\$ 262,696	\$ 6,822	2.6%
INFRAEST. Y SERV.PUBLICOS									
SOPORTE OPERATIVO	\$ 6,283	\$ 7,857	\$ 8,207	\$ 350	4.3%	\$ 28,168	\$ 28,434	\$ 266	0.9%
INFRAESTRUCTURA	9,083	9,886	10,391	504	4.9%	34,879	35,362	483	1.4%
IMAGEN URBANA	18,084	13,504	22,586	9,082	40.2%	58,774	67,786	9,012	13.3%
LIMPIA, ALUMB. Y VIAS PUBLICAS	40,199	35,426	42,905	7,479	17.4%	146,111	153,474	7,363	4.8%
SUBTOTAL	\$ 73,648	\$ 66,673	\$ 84,089	\$ 17,415	20.7%	\$ 267,932	\$ 285,056	\$ 17,124	6.0%
DES. SOC., EDUCACION Y CULTURA									
CENTROS CIVICOS Y DE DESARROLL	\$ 2,142	\$ 2,199	\$ 2,734	\$ 535	19.6%	\$ 6,513	\$ 6,987	\$ 474	6.8%
DEPORTES	5,556	6,069	3,659	- 2,410	-65.8%	23,090	20,356	- 2,735	-13.4%
ESPACIOS CULTURALES	9,916	10,312	15,474	5,162	33.4%	32,054	37,179	5,125	13.8%
DESARROLLO INT. DE LA FAMILIA	27,468	25,576	27,856	2,280	8.2%	101,740	103,702	1,963	1.9%
EDUCACION	4,710	4,646	4,949	303	6.1%	15,469	15,724	255	1.6%
PRODUCTIVIDAD Y FOMENTO ECONOMICO	2,403	3,106	3,238	133	4.1%	9,852	9,850	- 2	0.0%
DESARROLLO HUMANO Y SALUD	1,195	896	1,164	268	23.0%	2,878	3,120	242	7.7%
SUBTOTAL	\$ 53,389	\$ 52,804	\$ 59,076	\$ 6,272	10.6%	\$ 191,596	\$ 196,919	\$ 5,322	2.7%
PARTICIPACION CIUDADANA									
PARTICIPACION CIUDADANA	\$ 3,411	\$ 3,433	\$ 4,078	\$ 645	15.8%	\$ 11,363	\$ 11,974	\$ 611	5.1%
ATENCION CIUDADANA	2,247	2,440	2,837	397	14.0%	8,030	8,381	352	4.2%
SUBTOTAL	\$ 5,658	\$ 5,873	\$ 6,914	\$ 1,041	15.1%	\$ 19,393	\$ 20,356	\$ 963	4.7%
DESARROLLO URBANO Y OBRAS PUBL									
CONTROL URBANO	\$ 7,305	\$ 8,106	\$ 10,584	\$ 2,477	23.4%	\$ 26,477	\$ 28,768	\$ 2,291	8.0%
ECOLOGIA	1,823	2,121	2,036	- 85	-4.2%	6,715	6,608	- 107	-1.6%
OBRAS PUBLICAS	5,780	6,202	7,498	1,296	17.3%	21,058	22,222	1,164	5.2%
SUBTOTAL	\$ 14,907	\$ 16,429	\$ 20,117	\$ 3,688	18.3%	\$ 54,250	\$ 57,598	\$ 3,348	5.8%
PREVISION SOCIAL									
PRESTACIONES A TRABAJADORES	\$ 44,768	\$ 34,834	\$ 42,827	\$ 7,993	18.7%	\$ 122,804	\$ 130,667	\$ 7,863	6.0%
JUBILADOS Y PENSIONADOS	22,359	25,672	19,472	- 6,200	-31.8%	86,421	80,193	- 6,228	-7.8%
SUBTOTAL	\$ 67,127	\$ 60,507	\$ 62,299	\$ 1,793	2.9%	\$ 209,224	\$ 210,860	\$ 1,635	0.8%
ADMINISTRACION									
ADMON. DE LA FUNCION PUBLICA	\$ 16,644	\$ 12,047	\$ 16,167	\$ 4,120	25.5%	\$ 40,576	\$ 44,645	\$ 4,069	9.1%
ADMINISTRACION HACENDARIA	16,239	15,474	17,243	1,769	10.3%	60,872	62,548	1,675	2.7%
ADMINISTRACION DE SERVICIOS	45,662	46,982	67,103	20,121	30.0%	155,069	174,761	19,691	11.3%
SUBTOTAL	\$ 78,545	\$ 74,502	\$ 100,513	\$ 26,010	25.9%	\$ 256,518	\$ 281,953	\$ 25,435	9.0%
TOTAL ADMINISTRACION Y OPERACION	\$ 361,123	\$ 347,211	\$ 410,414	\$ 63,203	15.4%	\$ 1,254,787	\$ 1,315,438	\$ 60,650	4.6%



2015-2018

MUNICIPIO DE SAN PEDRO GARZA GARCÍA, N.L.
ESTADOS FINANCIEROS CUARTO TRIMESTRE 2015



Egresos 2014-2015 y Presupuesto
(Miles de Pesos)

	INCURRIDO 4TO. TRIM. 2014	INCURRIDO 4TO TRIM. 2015	PRESUPUESTO 4TO TRIM. 2015	VAR.	%	INCURRIDO ACUMULADO	PRESUP. ACUMULADO	VAR.	%
INVERSIONES									
INVERSION EN OBRAS PUBLICAS	\$ 75,301	\$ 72,703	\$ 190,620	\$ 117,917	61.9%	\$ 281,684	\$ 401,263	\$ 119,580	29.8%
INVERSION EN ACTIVO FIJO	30,847	10,908	71,894	60,986	84.8%	55,482	116,482	60,999	52.4%
SUBTOTAL	\$ 106,148	\$ 83,611	\$ 262,514	\$ 178,903	68.1%	\$ 337,166	\$ 517,745	\$ 180,579	34.9%
AMORTIZACION DE LA DEUDA									
OBLIGACIONES FINANCIERAS	\$ 36,677	\$ 24,228	\$ 26,881	\$ 2,653	9.9%	\$ 148,650	\$ 151,673	\$ 3,023	2.0%
GASTOS FINANCIEROS	4,128	3,321	16,450	13,129	79.8%	14,550	27,679	13,129	47.4%
OBLIGACIONES APOR. PUB. PRIVADAS	11,066	8,197	15,576	7,379	47.4%	34,857	42,236	7,379	17.5%
SENTENCIAS, RESOLUCIONES Y DEV	586	579	5,156	4,577	88.8%	19,754	17,500	- 2,254	-12.9%
SUBTOTAL	\$ 52,457	\$ 36,324	\$ 64,063	\$ 27,739	43.3%	\$ 217,811	\$ 239,088	\$ 21,277	8.9%
ORGANISMOS DESCENTRALIZADOS									
IMPLAN	\$ 2,565	\$ 3,141	\$ 3,141	\$ -	0.0%	\$ 13,178	\$ 13,178	\$ -	0.0%
INFAMILIA	67	1,015	1,015	-	0.0%	3,861	3,861	-	0.0%
INSTITUTO DE LA JUVENTUD	1,451	2,251	2,251	-	0.0%	7,388	7,388	-	0.0%
SUTSMP (SINDICATO MPAL.)	7,991	8,485	11,391	2,906	25.5%	46,643	49,475	2,833	5.7%
SUBTOTAL	\$ 12,074	\$ 14,893	\$ 17,799	\$ 2,906	16.3%	\$ 71,069	\$ 73,902	\$ 2,833	3.8%
TOTAL DEUDA, INVERSIONES Y ORGANISMOS	\$ 170,679	\$ 134,828	\$ 344,376	\$ 209,548	60.8%	\$ 626,046	\$ 830,735	\$ 204,689	24.6%
TOTAL	\$ 531,801	\$ 482,039	\$ 754,790	\$ 272,751	36.1%	\$ 1,880,833	\$ 2,146,173	\$ 265,339	12.4%



MUNICIPIO DE SAN PEDRO GARZA GARCÍA, N.L.
ESTADOS FINANCIEROS CUARTO TRIMESTRE 2015



2015-2018

Informe de Subsidios, Disminuciones y Condonaciones
(Miles de Pesos)

Concepto	Importe	Número de contribuyentes beneficiados.
Impuestos	\$ 868	348
Derechos	215	24
Productos	343	37
Aprovechamientos	14,949	2,762
Total	\$16,375	3,171



MUNICIPIO DE SAN PEDRO GARZA GARCÍA, N.L.
ESTADOS FINANCIEROS CUARTO TRIMESTRE 2015



2015-2018

Estado de la Deuda Pública
(Pesos)

Pasivo Corto Plazo		Saldos a DICIEMBRE 2015
Proveedores y Contratistas		\$ 49,181
Impuestos Federales y Retenciones por pagar		16,392
Otras cuentas por pagar		35,488
Fondos en garantía		639
Pasivos Diferidos		685
Ingresos por clasificar		290
Subtotal		\$ 102,674
Pasivo Largo Plazo :		Saldos
HSBC (471000402)		\$ 26,540
CREDITO Contratado en año 2007 a Tasa de TIE+ 1.29 pts		
BANORTE (2428819)		32,351
CRÉDITO Contratado en año 2007 a Tasa de TIE+ 1.29 pts		
BANOBRAS (10071)		116,015
CRÉDITO Contratado en año 2011 a Tasa de TIE+ 1.19 pts		
BANOBRAS (10726)		34,310
CRÉDITO Contratado en año 2012 a Tasa de TIE+ 1.32 pts		
BANREGIO (62321)		20,207
CRÉDITO Contratado en año 2012 a Tasa de TIE+ 3.00 pts		
BANREGIO		45,874
CRÉDITO Contratado en año 2013 a Tasa de TIE + 1.8 pts		
BANORTE 78141671		75,784
CRÉDITO Contratado en año 2015 a Tasa de TIE + 1.25 pts		
Subtotal		\$ 351,080
APP EDIFICIO VALLE ORIENTE		116,762
APP SAN PEDRO NET		235,150
Subtotal		\$ 351,912
*Provisiones a Largo Plazo (Indem.- Prima de Antigüedad)		\$ 154,144
Gran total		\$ 959,811

* Cumplimiento NIF D3



2015-2018

MUNICIPIO DE SAN PEDRO GARZA GARCÍA, N.L.
ESTADOS FINANCIEROS CUARTO TRIMESTRE 2015



Cuentas por Cobrar ejercicio 2015 y Anteriores.
(Miles de Pesos)

CONCEPTOS	SALDOS
	SALDO AL 30 DE DIC. 2015
IMPUESTOS	\$ 141,632
DERECHOS	5,781
CONTRIBUCIONES POR NUEVOS FRACC.	-
PRODUCTOS	2,118
APROVECHAMIENTOS	34,973
OTROS CONCEPTOS	321
TOTAL GENERAL	\$ 184,825



2015-2018

MUNICIPIO DE SAN PEDRO GARZA GARCÍA, N.L.
ESTADOS FINANCIEROS CUARTO TRIMESTRE 2015



Estado de Situación Financiera Acumulado.

(Miles de Pesos)

	<u>2015</u>		<u>2015</u>
ACTIVO		PASIVO	
ACTIVO CIRCULANTE	341,843	PASIVO CIRCULANTE	211,592
ACTIVO NO CIRCULANTE	1,727,981	PASIVO NO CIRCULANTE	748,218
		HACIENDA PÚBLICA / PATRIMONIO	1,110,013
<i>Total de Activos</i>	<u>2,069,824</u>	<i>Total de Pasivo y Hacienda Pública/Patrimonio</i>	<u>2,069,824</u>



MUNICIPIO DE SAN PEDRO GARZA GARCÍA, N.L.
ESTADOS FINANCIEROS CUARTO TRIMESTRE 2015



2015-2018

Estado de Situación Financiera Acumulado.

(Miles de Pesos)

	<u>2015</u>		<u>2015</u>
ACTIVO		PASIVO	
ACTIVO CIRCULANTE		PASIVO CIRCULANTE	
Efectivo y Equivalentes de Efectivo	281,312	Cuentas Por Pagar a Corto Plazo	101,061
Derechos a recibir efectivo o equivalentes	31,294	Porción a Corto Plazo de la Deuda Pública a Largo Plazo	108,918
Derechos a Recibir Bienes o Servicios	29,237	Pasivos Diferidos a Corto Plazo	685
Total de Activos Circulantes	<u>341,843</u>	Fondos y Bienes de Terceros en Garantía y/o Administración a Corto Plazo	639
		Otros Pasivos a Corto Plazo	290
		Total de Pasivos Circulantes	<u>211,592</u>
ACTIVO NO CIRCULANTE		PASIVO NO CIRCULANTE	
Inversiones Financieras a LP	52,636	Deuda Pública a Largo Plazo	594,074
Bienes Inmuebles, Infraestructura y Construcciones en Proceso	1,240,048	Provisiones a Largo Plazo	154,144
Bienes Muebles	353,074	Total de Pasivos No Circulantes	<u>748,218</u>
Activos Intangibles	30,992		
Depreciación, Deterioro y Amortización Acumulada de Bienes	- 346,723	Total de Pasivo	<u>959,811</u>
Activos Diferidos	397,954		
Total de Activos No Circulantes	<u>1,727,981</u>	HACIENDA PÚBLICA / PATRIMONIO	
		Hacienda Pública/Patrimonio Contribuido	
		Hacienda Pública/Patrimonio Generado	
Total de Activos	<u>2,069,824</u>	Resultado del Ejercicio Ahorro / Desahorro	239,967
		Resultado de Ejercicios Anteriores	708,263
		Revalúos	60,971
		Rectificaciones de Resultado de Ejercicios Anteriores	100,811
		Total Hacienda Pública / Patrimonio	<u>1,110,013</u>
		Total de Pasivo y Hacienda Pública/Patrimonio	<u>2,069,824</u>

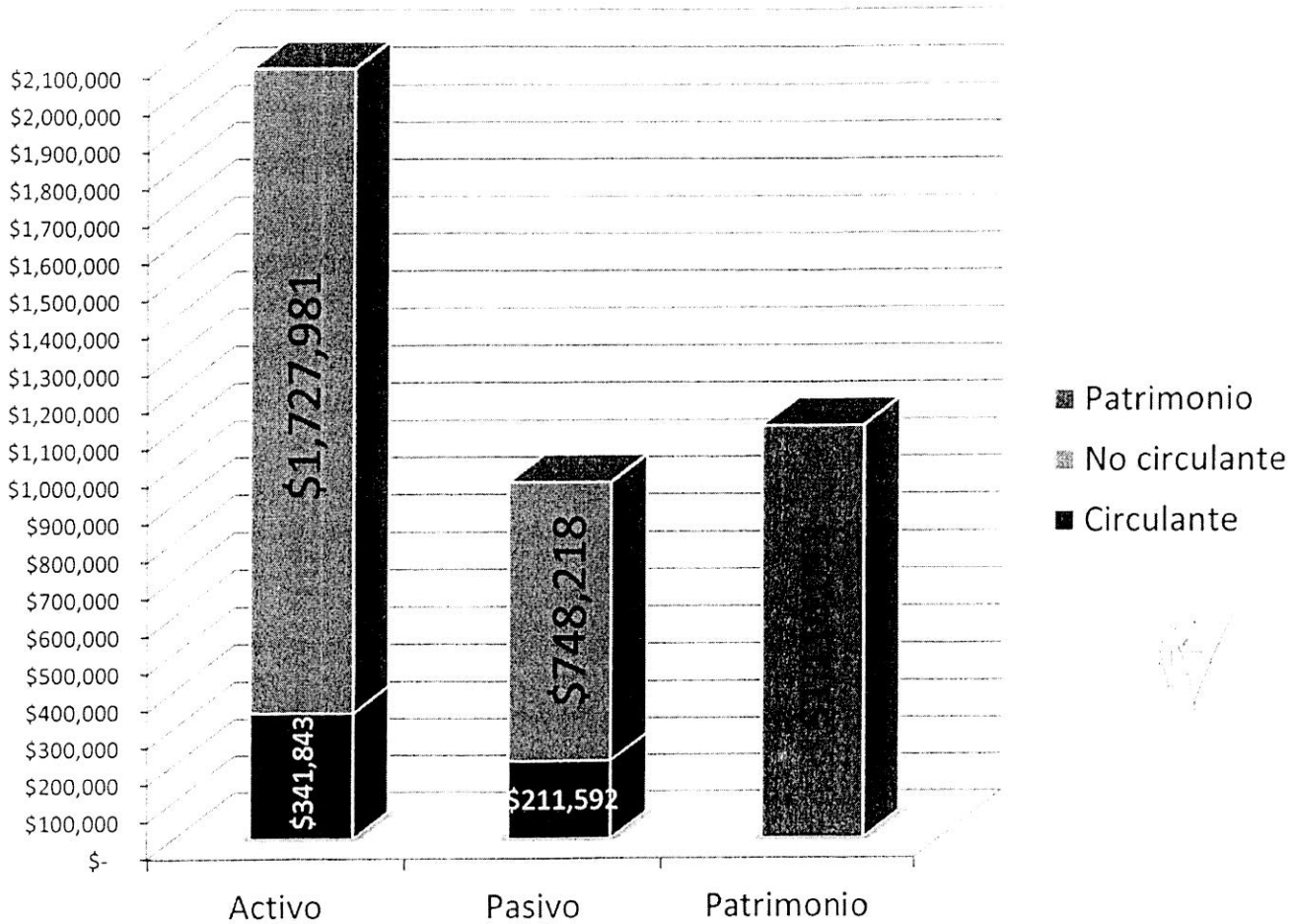
Estado de Situación Financiera.

Refleja la posición financiera del ente público a una fecha determinada; incluye información acumulativa en tres grandes rubros: el activo, el pasivo y patrimonio o hacienda pública; se formula de acuerdo con un formato y un criterio estándar para realizar el comparativo de la información en distintos períodos y con otros entes similares, apoyando la toma de decisiones y las funciones de fiscalización.



2015-2018

Grafica del Estado de Situación Financiera Acumulado.





MUNICIPIO DE SAN PEDRO GARZA GARCÍA, N.L.
ESTADOS FINANCIEROS CUARTO TRIMESTRE 2015



2015-2018

Estado de Variación de la Hacienda Pública / Patrimonio.

(Miles de Pesos)

Concepto	Hacienda Pública/ Patrimonio Contribuido	Hacienda Pública /Patrimonio Generado de Ejercicios Anteriores	Hacienda Pública /Patrimonio Generado del Ejercicio	Ajustes por Cambios de Valor	Total
Hacienda Pública/Patrimonio Neto al Final del Ejercicio Anterior 2013		427,945	526,140		954,085
Rectificaciones de Resultados de Ejercicios Anteriores					-
Cambios en Políticas Contables y Cambios por Errores Contables	-	117,205			- 117,205
Patrimonio Neto Inicial Ajustado del Ejercicio					-
Actualizaciones y donaciones de capital					-
Actualizaciones de la Hacienda Pública/Patrimonio					-
Variaciones de la Hacienda Pública/ Patrimonio Neto del Ejercicio					-
Ganancia/Pérdida por Revaluos				-	-
Reservas					-
Resultados del Ejercicio: Ahorro/Desahorro			393,717		393,717
Otras Variaciones de la Hacienda pública/ Patrimonio Neto					-
Hacienda Pública/Patrimonio Neto al Final del Ejercicio 2014	-	310,740	919,857	-	1,230,598
Hacienda Pública/Patrimonio Neto al Final del Ejercicio Anterior 2014					-
Rectificaciones de Resultados de Ejercicios Anteriores					-
Cambios en Políticas Contables y Cambios por Errores Contables	-	360,552			- 360,552
Patrimonio Neto Inicial Ajustado del Ejercicio					-
Actualizaciones y donaciones de capital					-
Actualizaciones de la Hacienda Pública/Patrimonio					-
Variaciones de la Hacienda Pública/ Patrimonio Neto del Ejercicio					-
Ganancia/Pérdida por Revaluos				-	-
Reservas					-
Resultados del Ejercicio: Ahorro/Desahorro			239,967		239,967
Otras Variaciones de la Hacienda pública/ Patrimonio Neto					-
Hacienda Pública/Patrimonio Neto al Final del Ejercicio 2015	- -	49,812	1,159,825	-	1,110,013

Estado de Variaciones en la Hacienda Pública/Patrimonio:
Muestra las variaciones en los rubros de patrimonio contribuido o ganado del ente público y revela de forma general los movimientos de la Hacienda Pública/Patrimonio



MUNICIPIO DE SAN PEDRO GARZA GARCÍA, N.L.
ESTADOS FINANCIEROS CUARTO TRIMESTRE 2015



2015-2018

Estado de Actividades

(Miles de Pesos)

04 INGRESOS Y OTROS BENEFICIOS		2015
41	Impuestos	791,108
0414	Derechos	104,872
0415	Productos de Tipo Corriente	43,815
0416	Aprovechamientos de Tipo Corriente	105,818
42	Participaciones y Aportaciones	
4211	Participaciones	582,933
4212	Aportaciones	218,583
43	Otros Ingresos y Beneficios	
4399	Otros Ingresos y Beneficios Varios	2,859
	Total Ingresos	1,849,989
05 GASTOS Y OTROS PERDIDAS		
51	Gastos de Funcionamiento	
0511	Servicios Personales	837,125
0512	Materiales y Suministros	92,526
0513	Servicios Generales	320,421
52	Transferencias, Asignaciones, Subsidios y otras Ayudas	
0521	Transferencias Internas y Asignaciones al Sector Público	43,192
0524	Ayudas Sociales	52,346
54	Intereses, Comisiones y Otros Gastos de la Deuda Pública	
0541	Intereses de la Deuda Pública	49,407
0542	Comisiones de la Deuda Pública	-
55	Otros Gastos y Pérdidas Extraordinarias	
0551	Estimaciones, Depreciaciones, Deterioros, Obsolescencias, Amortizaciones y Provisiones	72,145
0559	Otros Gastos	4,977
56	Inversión Pública	
0561	Inversión Pública No Capitalizable	137,882
	Total de Gastos y Otras Pérdidas	1,610,021
3210	Ahorro/Desahorro Neto del Ejercicio	239,967

Estado de Actividades.

Este tipo de estado muestra el resultado de las operaciones de ingresos y gastos de un ente durante un período determinado. Los ingresos están clasificados de acuerdo con los criterios del clasificador por rubros de ingresos armonizado, los objetos del gasto con el clasificador por objeto de gasto armonizado y el resultado final muestra el ahorro o desahorro del ejercicio.



MUNICIPIO DE SAN PEDRO GARZA GARCÍA, N.L.
ESTADOS FINANCIEROS CUARTO TRIMESTRE 2015



2015-2018

Estado de Flujos de Efectivo
(Miles de Pesos)

	<u>2015</u>
Flujo de Efectivo de las Actividades de Operación	
Origen	
Impuestos	791,108
Derechos	104,872
Productos de Tipo Corriente	40,754
Aprovechamientos de Tipo Corriente	105,818
Participaciones y Aportaciones	
Participaciones	582,933
Aportaciones	218,583
Otros Ingresos y Beneficios	2,859
Aplicación	
Servicios Personales	837,125
Materiales y Suministros	92,526
Servicios Generales	320,421
Transferencias, Asignaciones y Subsidios y Otras Ayudas	
Ayudas Sociales	52,346
Participaciones y Aportaciones	
Convenios	-
Flujos Netos de Efectivo por Actividades de Operación	<u>544,508</u>
Flujos de Efectivo de las Actividades de Inversión	
Origen	
Contribuciones de Capital	
Ventas de Activo Fijo	3,062
Otros	- 2,657
Aplicación	
Bienes Inmuebles y Muebles	- 182,484
Construcciones en Proceso (Obra Pública)	- 419,547
Otros	
Flujos Netos de Efectivo por Actividades de Inversión	<u>- 604,688</u>
Flujo de Efectivo de las Actividades de Financiamiento	
Origen	
Endeudamiento Neto	
Interno	
Externo	
Incremento de Otros Pasivos	45,980
Disminución de Activos Financieros	196,340
Aplicación	
Incremento de Activos Financieros	- 10,119
Servicios de la Deuda	- 49,407
Disminución de otros Pasivos	- 88,959
Flujos Neto de Efectivo por Actividades de Financiamiento	<u>93,835</u>
Incremento/Disminución Neta en el Efectivo y Equivalente al Efectivo	- 6,475
Efectivo y Equivalentes al Efectivo al Inicio del Ejercicio	287,788
Efectivo y Equivalentes al Efectivo al Final del Ejercicio	281,312



MUNICIPIO DE SAN PEDRO GARZA GARCÍA, N.L.
ESTADOS FINANCIEROS CUARTO TRIMESTRE 2015



2015-2018

Estado de Cambios en la Situación Financiera
(Miles de Pesos)

	Origen	Aplicación
ACTIVO	-251,793	297,345
Activo Circulante	-212,622	173,614
Efectivo y Equivalentes	0	173,614
Derechos a Recibir Efectivo o	-193,140	0
Derechos a Recibir Bienes o Servicios	-19,482	0
Activo No Circulante	-39,171	123,730
Inversiones Financieras a Largo Plazo	0	1,123
Derechos a Recibir Efectivo o	0	0
Bienes Inmuebles, Infraestructura y	-3,906	0
Bienes Muebles	0	97,508
Activos Intangibles	0	8,423
Activos Diferidos	0	16,676
PASIVO	364,153	-409,704
Pasivo Circulante	2,862	-43,084
Cuentas por Pagar a Corto Plazo	0	-40,858
Documentos por Pagar a Corto Plazo	0	0
Porción a Corto Plazo de la Deuda	0	-2,066
Títulos y Valores a Corto Plazo	0	0
Pasivos Diferidos a Corto Plazo	2,370	0
Fondos y Bienes de Terceros en	0	-160
Provisiones a Corto Plazo	0	0
Otros Pasivos a Corto Plazo	492	0
Pasivo No Circulante	0	-143,005
Deuda Pública a Largo Plazo	0	-40,375
Provisiones a Largo Plazo	0	-102,631
HACIENDA PÚBLICA/ PATRIMONIO	361,291	-223,615
Hacienda Pública/Patrimonio	0	0
Hacienda Pública/Patrimonio	361,291	-223,615
Resultados del Ejercicio (Ahorro /	0	-223,615
Resultados de Ejercicios Anteriores	85,162	0
Rectificaciones de Resultados de	276,129	0
	112,360	-112,360

Estado de Cambios en la Situación financiera

Su finalidad es proveer de información sobre los orígenes y aplicaciones de los recursos del ente público. **ORIGEN**: Muestra la variación negativa de los rubros de activo y la variación positiva de los rubros de pasivo y patrimonio por la obtención o disposición de los recursos y obligaciones durante el ejercicio, del periodo actual, respecto al periodo anterior. **APLICACIÓN**: Muestra la variación positiva de los rubros de activo y la variación negativa de los rubros de pasivo y patrimonio por la obtención o disposición de los recursos y obligaciones durante el ejercicio, del periodo actual, respecto al periodo anterior.



MUNICIPIO DE SAN PEDRO GARZA GARCÍA, N.L.
ESTADOS FINANCIEROS CUARTO TRIMESTRE 2015



2015-2018

Estado de Variación de la Hacienda Pública / Patrimonio.

(Miles de Pesos)

Concepto	Hacienda Pública/ Patrimonio Contribuido	Hacienda Pública /Patrimonio Generado de Ejercicios Anteriores	Hacienda Pública /Patrimonio Generado del Ejercicio	Ajustes por Cambios de Valor	Total
Hacienda Pública/Patrimonio Neto al Final del Ejercicio Anterior 2013		427,945	526,140		954,085
Rectificaciones de Resultados de Ejercicios Anteriores					-
Cambios en Políticas Contables y Cambios por Errores Contables		- 117,205			- 117,205
Patrimonio Neto Inicial Ajustado del Ejercicio					-
Actualizaciones y donaciones de capital					-
Actualizaciones de la Hacienda Pública/Patrimonio					-
Variaciones de la Hacienda Pública/ Patrimonio Neto del Ejercicio					-
Ganancia/Pérdida por Revaluos				-	-
Reservas					-
Resultados del Ejercicio: Ahorro/Desahorro			393,717		393,717
Otras Variaciones de la Hacienda pública/ Patrimonio Neto					-
Hacienda Pública/Patrimonio Neto al Final del Ejercicio 2014	-	310,740	919,857	-	1,230,598
Hacienda Pública/Patrimonio Neto al Final del Ejercicio Anterior 2014					-
Rectificaciones de Resultados de Ejercicios Anteriores					-
Cambios en Políticas Contables y Cambios por Errores Contables		- 360,552			- 360,552
Patrimonio Neto Inicial Ajustado del Ejercicio					-
Actualizaciones y donaciones de capital					-
Actualizaciones de la Hacienda Pública/Patrimonio					-
Variaciones de la Hacienda Pública/ Patrimonio Neto del Ejercicio					-
Ganancia/Pérdida por Revaluos				-	-
Reservas					-
Resultados del Ejercicio: Ahorro/Desahorro			239,967		239,967
Otras Variaciones de la Hacienda pública/ Patrimonio Neto					-
Hacienda Pública/Patrimonio Neto al Final del Ejercicio 2015	- -	49,812	1,159,825	-	1,110,013

Estado de Variaciones en la Hacienda Pública/Patrimonio:
Muestra las variaciones en los rubros de patrimonio contribuido o ganado del ente público y revela de forma general los movimientos de la Hacienda Pública/Patrimonio



MUNICIPIO DE SAN PEDRO GARZA GARCÍA, N.L.
ESTADOS FINANCIEROS CUARTO TRIMESTRE 2015



2015-2018

Estado de Actividades

(Miles de Pesos)

04 INGRESOS Y OTROS BENEFICIOS		<u>2015</u>
41	Impuestos	791,108
0414	Derechos	104,872
0415	Productos de Tipo Corriente	43,815
0416	Aprovechamientos de Tipo Corriente	105,818
42	Participaciones y Aportaciones	
4211	Participaciones	582,933
4212	Aportaciones	218,583
43	Otros Ingresos y Beneficios	
4399	Otros Ingresos y Beneficios Varios	2,859
	Total Ingresos	<u>1,849,989</u>
05 GASTOS Y OTROS PERDIDAS		
51	Gastos de Funcionamiento	
0511	Servicios Personales	837,125
0512	Materiales y Suministros	92,526
0513	Servicios Generales	320,421
52	Transferencias, Asignaciones, Subsidios y otras Ayudas	
0521	Transferencias Internas y Asignaciones al Sector Público	43,192
0524	Ayudas Sociales	52,346
54	Intereses, Comisiones y Otros Gastos de la Deuda Pública	
0541	Intereses de la Deuda Pública	49,407
0542	Comisiones de la Deuda Pública	-
55	Otros Gastos y Pérdidas Extraordinarias	
0551	Estimaciones, Depreciaciones, Deterioros, Obsolescencias, Amortizaciones y Provisiones	72,145
0559	Otros Gastos	4,977
56	Inversión Pública	
0561	Inversión Pública No Capitalizable	137,882
	Total de Gastos y Otras Pérdidas	<u>1,610,021</u>
3210	Ahorro/Desahorro Neto del Ejercicio	<u>239,967</u>

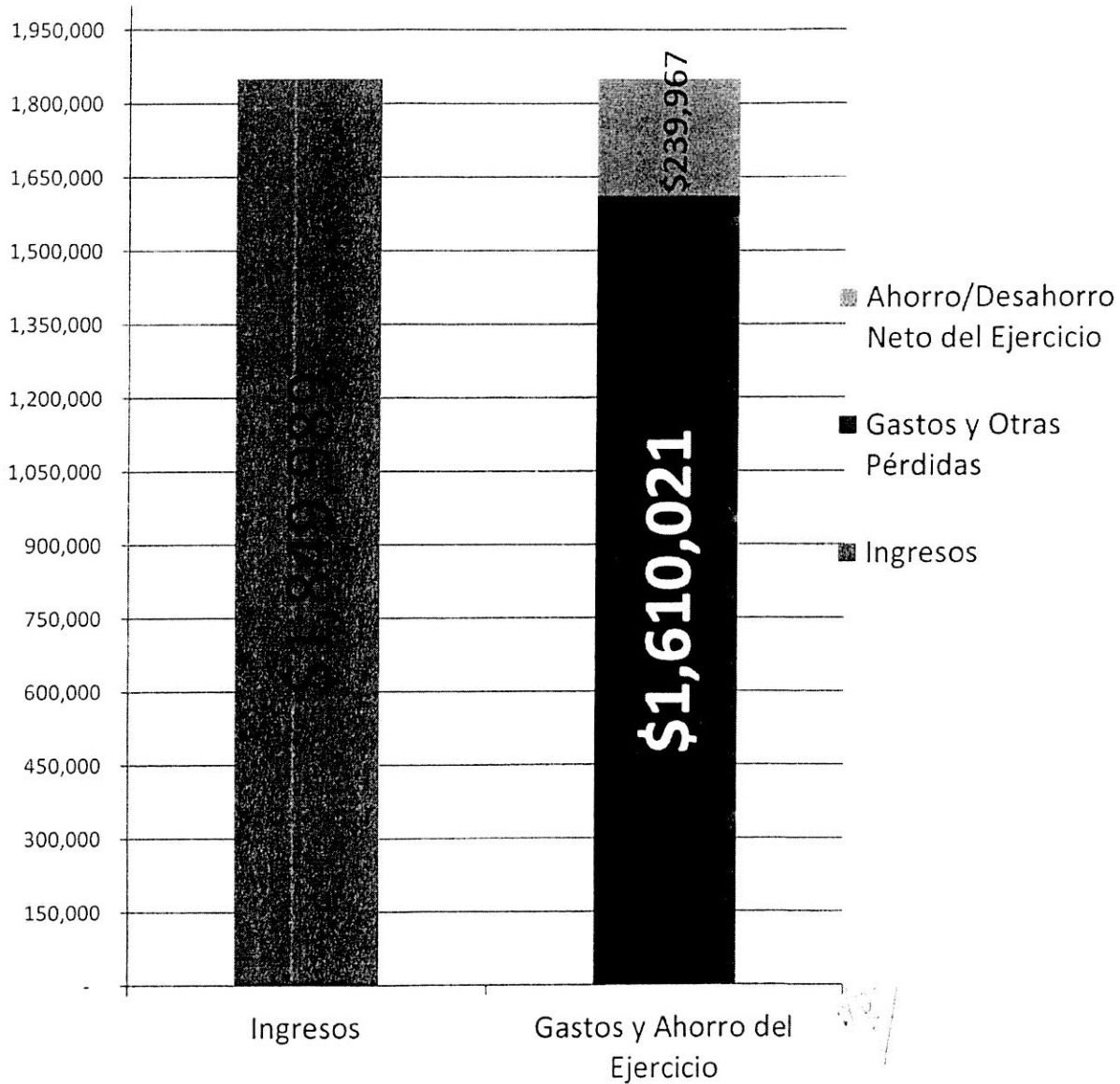
Estado de Actividades.

Este tipo de estado muestra el resultado de las operaciones de ingresos y gastos de un ente durante un periodo determinado. Los ingresos están clasificados de acuerdo con los criterios del clasificador por rubros de ingresos armonizado, los objetos del gasto con el clasificador por objeto de gasto armonizado y el resultado final muestra el ahorro o desahorro del ejercicio.



2015-2018

Grafica de Estado de Actividades. (Miles de Pesos)





MUNICIPIO DE SAN PEDRO GARZA GARCÍA, N.L.
ESTADOS FINANCIEROS CUARTO TRIMESTRE 2015

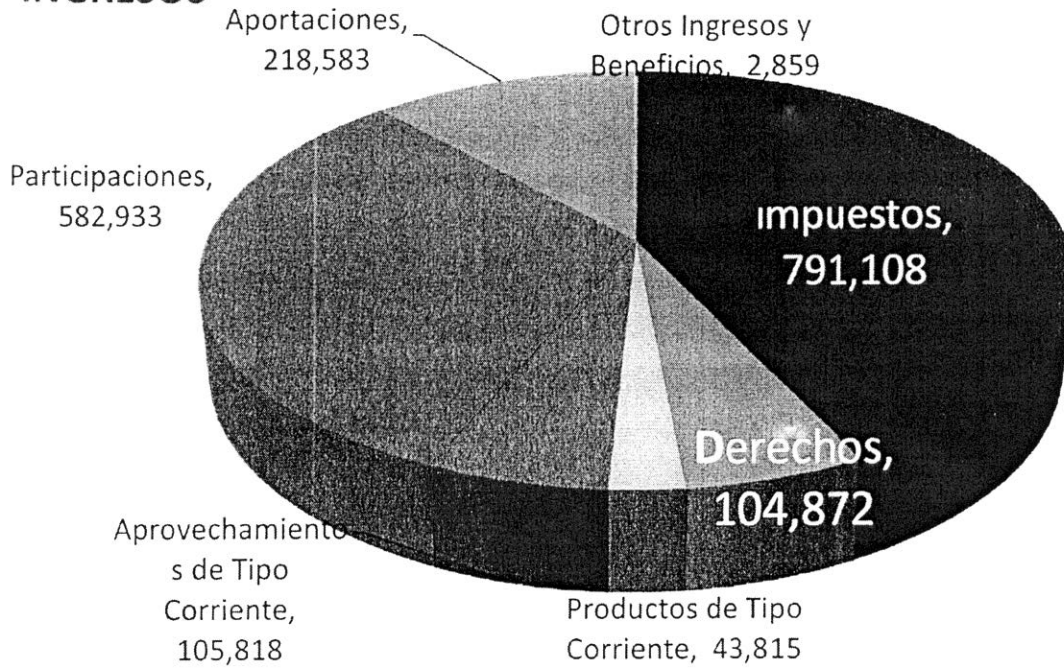


2015-2018

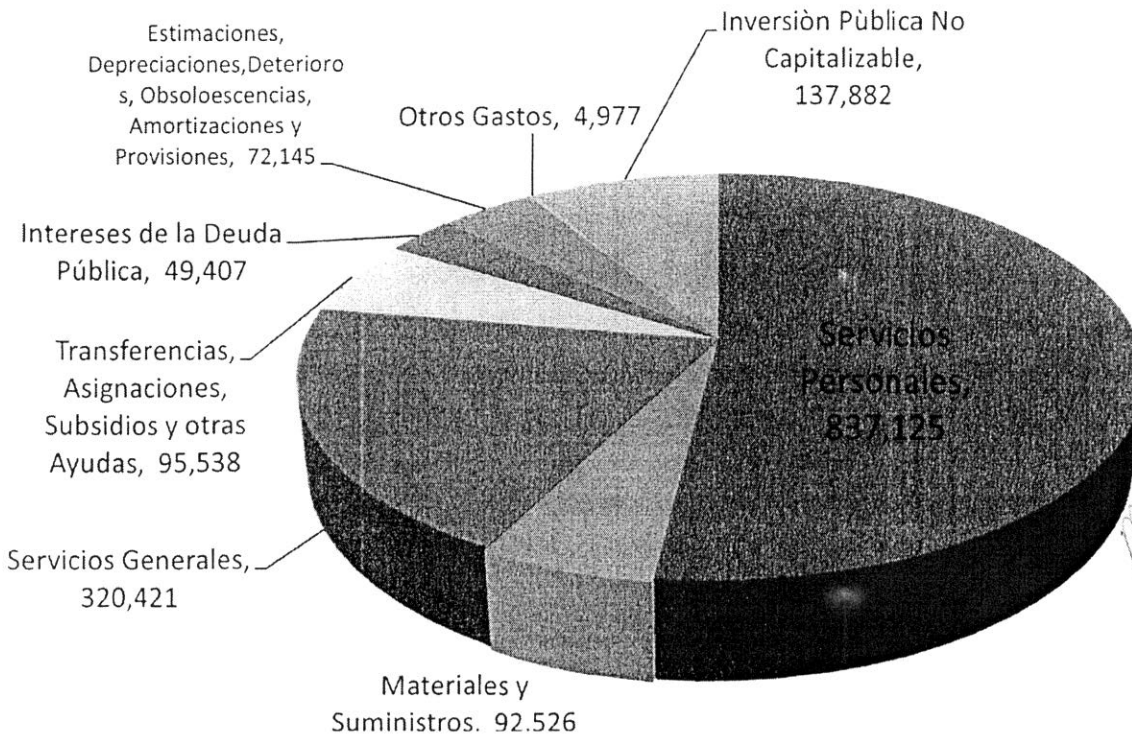
Grafica de Estado de Actividades 2015

(Miles de Pesos)

INGRESOS



EGRESOS





2015-2018

MUNICIPIO DE SAN PEDRO GARZA GARCÍA, N.L.
ESTADOS FINANCIEROS CUARTO TRIMESTRE 2015



Información detallada de los Estados Financieros



MUNICIPIO DE SAN PEDRO GARZA GARCÍA, N.L.
ESTADOS FINANCIEROS CUARTO TRIMESTRE 2015



2015-2018

Estado Analítico del Activo
(Miles de Pesos)

Cuenta Contable	Saldo Inicial (SI) 1	Cargos del Período 2	Abonos del Período 3	Saldo Final (SF) 4(1+2-3)	Variación del Periodo (SI-SF) (1-4)
1 ACTIVO					
11 ACTIVO CIRCULANTE	537,717	7,571,547	7,767,421	341,843	- 195,874
111 Efectivo y Equivalentes	287,788	7,023,108	7,029,583	281,312	- 6,475
112 Derechos a Recibir Efectivo o Equivalentes	191,256	491,221	651,183	31,294	- 159,962
113 Derechos a Recibir Bienes o Servicios	58,673	57,218	86,655	29,237	- 29,437
12 ACTIVO NO CIRCULANTE	1,541,526	665,724	479,269	1,727,981	186,455
121 Inversiones Financieras a Largo Plazo	-	52,854	218	52,636	52,636
123 Bienes Inmuebles, Infraestructura y Construcciones en Proceso	1,184,896	332,571	277,419	1,240,048	55,152
124 Bienes Muebles	254,882	137,921	39,728	353,074	98,192
125 Activos Intangibles	22,569	13,702	5,279	30,992	8,423
126 Depreciaciones, Deterioro y Amortizaciones Acumuladas de Bienes	- 302,098	28,677	73,302	- 346,723	- 44,625
127 Activos Diferidos	381,278	100,000	83,324	397,954	16,676
Total	2,079,243	8,237,271	8,246,690	2,069,824	-9,419

Estado Analítico del Activo

Muestra el comportamiento de los fondos, valores, derechos y bienes identificados y cuantificados en términos monetarios de que dispone el ente público para el desarrollo de sus actividades, su saldo al inicio del ejercicio, incrementos, decrementos y su saldo final.



MUNICIPIO DE SAN PEDRO GARZA GARCÍA, N.L.
ESTADOS FINANCIEROS CUARTO TRIMESTRE 2015



2015-2018

Estado Analítico del Pasivo y Patrimonio
(Miles de Pesos)

Cuenta Contable		Saldo Inicial (SI) 1	Cargos del Período 2	Abonos del Período 3	Saldo Final (SF) 4 (1+3-2)	Flujo del Período (SI-SF) (1-4)
02	PASIVO	- 848,646	3,311,020	3,422,677	- 959,811	-111,165
21	PASIVO CIRCULANTE	- 278,020	3,012,775	2,946,838	- 211,592	66,428
0211	Cuentas por Pagar a Corto Plazo	- 169,582	2,807,237	2,738,716	- 101,061	68,521
0213	Porción a Corto Plazo de la Deuda Pública a Largo Plazo	- 106,045	195,730	198,602	- 108,918	- 2,873
0215	Pasivos Diferidos a Corto Plazo	- 1,110	9,179	8,754	- 685	425
0216	Fondos y Bienes de Terceros en Garantía y/o Administración a Corto Plazo	- 502	629	766	- 639	- 137
0219	Ingresos por clasificar	- 781	718	227	- 290	492
22	PASIVO NO CIRCULANTE	- 570,625	298,245	475,838	- 748,218	-177,593
0223	Deuda Publica a Largo Plazo	- 570,625	298,038	321,487	- 594,074	- 23,449
0226	Provisiones a Largo Plazo	-	208	154,352	- 154,144	-154,144
03	HACIENDA PUBLICA/ PATRIMONIO	- 1,230,598	371,197	250,612	- 1,110,013	120,584
32	HACIENDA PUBLICA /PATRIMONIO GENERADO	- 1,230,598	371,197	250,612	- 1,110,013	120,584
0322	Resultados de Ejercicios Anteriores	- 792,765	92,300	247,766	- 948,231	-155,466
0323	Revalúos	- 60,971	-	-	- 60,971	-
0325	Rectificaciones de Resultados de Ejercicios Anteriores	- 376,862	278,896	2,846	- 100,811	276,050
		-2,079,243	3,682,217	3,673,289	-2,069,824	9,419

Este estado muestra el comportamiento de los pasivos circulantes, no circulantes de corto y largo plazo que tiene comprometido el ente publico. Así mismo muestra los movimiento de la hacienda publica-patrimonio que se efectuaron durante el trimestre.



MUNICIPIO DE SAN PEDRO GARZA GARCÍA, N.L.
ESTADOS FINANCIEROS CUARTO TRIMESTRE 2015



2015-2018

Estado de Actividades Detallado

(Miles de Pesos)

INGRESOS		INCURRIDO 4TO TRIM.	INCURRIDO ACUMULADO
41	INGRESOS DE GESTION		
0411	Impuestos		
4111	Impuestos Sobre los Ingresos	246	1,115
4112	Impuestos Sobre el Patrimonio	75,386	784,075
4117	Accesorios de Impuestos	1,592	5,919
	TOTAL	\$ 77,225	\$ 791,108
0414	Derechos		
4143	Derechos por Prestación de Servicios	5,245	29,443
4144	Accesorios de Derechos	404	1,424
4149	Otros Derechos	27,007	74,005
	TOTAL	\$ 32,656	\$ 104,872
0415	Productos de Tipo Corriente		
4151	Productos Derivados del Uso y Aprovechamiento de Bienes no Sujetos a Régimen de Otros Productos que Generan Ingresos	5,521	34,780
4159	Corrientes	2,315	9,036
	TOTAL	\$ 7,836	\$ 43,815
0416	Aprovechamientos de Tipo Corriente		
4162	Multas	- 9,024	50,870
4163	Indemnizaciones	- 241	2,154
4169	Otros Aprovechamientos	18,895	52,794
	TOTAL	\$ 9,630	\$ 105,818
42	PARTICIPACIONES, APORTACIONES, TRANSFERENCIAS, ASIGNACIONES, SUBSIDIOS Y OTRAS APORTACIONES		
0421	Participaciones y Aportaciones		
4211	Participaciones	134,041	582,933
4212	Aportaciones	41,736	218,583
	TOTAL	\$175,778	\$ 801,516
43	OTROS INGRESOS Y BENEFICIOS		
0439	Otros Ingresos y Beneficios Varios		
4399	Otros Ingresos y Beneficios Varios	1,034	2,859
	TOTAL	\$ 1,034	\$ 2,859
TOTAL DE INGRESOS		304,158	1,849,989



2015-2018

MUNICIPIO DE SAN PEDRO GARZA GARCÍA, N.L.
ESTADOS FINANCIEROS CUARTO TRIMESTRE 2015



Estado de Actividades Detallado

(Miles de Pesos)

EGRESOS		INCURRIDO 4TO TRIM.	INCURRIDO ACUMULADO
51	GASTOS DE FUNCIONAMIENTO		
0511	Servicios Personales		
5111	Remuneraciones al Personal de Carácter Permanente	78,051	314,848
5112	Remuneraciones al Personal de Carácter Transitorio	12,058	43,193
5113	Remuneraciones Adicionales y Especiales	47,552	127,232
5114	Seguridad Social	25,671	92,224
5115	Otras Prestaciones Sociales y Económicas	79,258	256,510
5116	Pago de Estímulos a Servidores Públicos	419	3,118
	TOTAL	\$ 243,009	\$ 837,125
0512	Materiales y Suministros		
5121	Materiales de Administración, Emisión de Documentos y Artículos Oficiales	1,327	6,083
5122	Alimentos y Utensilios	1,806	5,389
5123	Materias Primas y Materiales de Produccion y Comercializacion	1	296
5124	Materiales y Artículos de Construcción y de Reparación	3,199	17,689
5125	Productos Químicos, Farmacéuticos y de Laboratorio	150	698
5126	Combustibles, Lubricantes y Aditivos	9,102	41,194
5127	Vestuario, Blancos, Prendas de Protección y Artículos Deportivos	4,757	12,053
5128	Materiales y Suministros para Seguridad	34	470
5129	Herramientas, Refacciones y Accesorios Menores	2,752	8,655
	TOTAL	\$ 23,129	\$ 92,526
0513	Servicios Generales		
5131	Servicios Básicos	19,975	77,262
5132	Servicios de Arrendamiento	8,407	33,583
5133	Servicios Profesionales, Científicos y Técnicos y Otros Servicios	4,994	21,579
5134	Servicios Financieros, Bancarios y Comerciales	3,400	14,619
5135	Servicios de Instalación, Reparación, Mantenimiento y Conservación	32,050	116,753
5136	Servicios de Comunicación Social y Publicidad	1,840	6,478
5137	Servicios de Traslado y Viáticos	228	885
5138	Servicios Oficiales	1,681	4,476
5139	Otros Servicios Generales	7,410	44,786
	TOTAL	\$ 79,986	\$ 320,421



MUNICIPIO DE SAN PEDRO GARZA GARCÍA, N.L.
ESTADOS FINANCIEROS CUARTO TRIMESTRE 2015



2015-2018

Estado de Actividades Detallado

(Miles de Pesos)

52	TRANSFERENCIAS, ASIGNACIONES, SUBSIDIOS Y OTRAS AYUDAS		
0521	Transferencias internas y asignaciones al sector publico		
5212	transferencias internas al sector publico	7,969	43,192
	TOTAL	\$ 7,969	\$ 43,192
0524	Ayudas Sociales		
5241	Ayudas Sociales a Personas	6,445	37,723
5242	Becas	207	1,372
5243	Ayudas Sociales a Instituciones	1,939	12,915
5244	Ayudas Sociales por Desastres Naturales y Otros Siniestros	- 1	336
	TOTAL	\$ 8,590	\$ 52,346
53	PARTICIPACIONES Y APORTACIONES		
0533	Convenios		
5332	Convenios de Descentralización y Otros		
	TOTAL	\$ -	\$ -
54	INTERESES, COMISIONES Y OTROS GASTOS DE LA DEUDA PUBLICA		
0541	Intereses de la Deuda Publica		
5411	Intereses de la Deuda Publica Interna	11,518	49,407
	TOTAL	\$ 11,518	\$ 49,407
0542	Comisiones de la Deuda Publica		
5421	Comisiones de la Deuda Publica Interna		
	TOTAL	\$ -	\$ -
55	OTROS GASTOS Y PERDIDAS EXTRAORDINARIAS		
	Estimaciones, Depreciaciones, Deterioros, Obsolescencia y		
0551	Amortizaciones		
5515	Depreciación de Bienes Muebles	17,069	72,145
	TOTAL	\$ 17,069	\$ 72,145
0559	Otros Gastos		
5599	Otros Gastos Varios	2,643	4,977
	TOTAL	\$ 2,643	\$ 4,977
56	INVERSION PUBLICA		
0561	Inversión publica no capitalizable		
5611	Construcción en Bien No Capitalizable	132,392	137,882
	TOTAL	\$ 132,392	\$ 137,882
	TOTAL DE GASTOS Y OTRAS PERDIDAS	\$ 526,304	\$ 1,610,021



MUNICIPIO DE SAN PEDRO GARZA GARCÍA, N.L.
ESTADOS FINANCIEROS CUARTO TRIMESTRE 2015



2015-2018

SALDOS DE CUENTAS POR COBRAR DE EJERC. ANTERIORES
(Miles de Pesos)

CONCEPTOS		SALDOS SALDO AL 31 DIC 2015
I- IMPUESTOS		
CONVENIOS IMPUESTO PREDIAL	\$	90
REZAGO DE PREDIAL		140,247
CONVENIOS DE I.S.A.I.		1,277
CONVENIOS DE MOD. CATASTRAL		17
	\$	141,632
II- DERECHOS		
CONV. REC. DE BASURA	\$	2
CONVENIOS INTERC.VIAL V. MONTAÑA		72
CONVENIOS REFRENDO DE NEGOCIOS		61
REVALIDACION DE ANUENCIA		38
PERMISO DE NO ESTACIONARSE		750
LIMPIA Y RECOLECCIÓN DE DESECHOS		4,702
OCUPACIÓN DE LA VIA PUBLICA		150
ELECT. COL SAN FRANCISCO		5
	\$	5,781
III- CONTRIBUCIONES POR NUEVOS FRACC.		
CONVENIOS CESION AL MUNICIPIO 17 Y 7%		-
	\$	-
IV- PRODUCTOS		
CONV. VENTA DE TERRENOS MUNICIPALES	\$	1,132
CONV. VENTA TERRENOS CANTERAS		598
DOC. VENTA LOTES CEMENTERIOS		2
CONVENIO RENTA DE LOTES DE CEMENTERIO		2
PROGRAMA APOCO		349
DOC. VTA. TERRENO PRIV. HIDALGO		36
	\$	2,118
V- APROVECHAMIENTOS		
CONV. POR MULTAS FALTA PERMISO DE CONST.	\$	36
MULTAS DE TRANSITO		24,967
MULTAS DE COMERCIO		9,970
	\$	34,973
OTROS CONCEPTOS		
DIVERSOS APROVECHAMIENTOS	\$	4
CHEQUES DEVUELTOS		254
INDEMIZACIÓN DE CHEQUES DEV.		63
	\$	321
TOTAL GENERAL	\$	184,825

* SE CONSIDERO AJUSTE POR REZAGO DEVENGADO



MUNICIPIO DE SAN PEDRO GARZA GARCÍA, N.L.
ESTADOS FINANCIEROS CUARTO TRIMESTRE 2015



2015-2018

Informe de Subsidios, Disminuciones y Condonaciones

(Miles de Pesos)

	Importe	Número de contribuyentes beneficiados.
IMPUESTOS		
Impuesto sobre adquisición de inmuebles	\$ 71	69
Impuesto Predial	65	98
Rezago del Impuesto Predial	245	169
Diversiones y Espectáculos Públicos	487	12
Total de Impuestos:	\$ 868	348
DERECHOS		
Vigilancia Policiaca	\$ 98	1
Servicios de Vigilancia y Vial	11	1
Espectaculos y Eventos Publicos y Privados	15	12
Limpia Eventos Esp. Publicos	4	1
Permiso de no Estacionarse	9	2
Permiso de Carga Pesada	11	3
Señalamiento para no Estacionarse	2	2
Licencias para Anuncios	64	1
Servicios ambientales	0	1
Total de Derechos:	\$ 215	24
PRODUCTOS		
Renta de Auditorio	\$ 304	5
Renta Centro Cult. Plaza Fatima	7	1
Renta Lote de Panteon Municipal	10	7
Renta Salón Casa de la Cultura San Pedro	0	1
Renta Salón Revolución II	7	6
Renta Salón Revolución IV	1	2
Renta Salón Revolución V	1	1
Renta Salón Valle Vasconcelos	1	1
Inhumaciones y Exhumaciones	7	12
Venta de Terrenos Canteras	6	1
Total de Productos:	\$ 343	37
APROVECHAMIENTOS		
Multas de tránsito	\$ 63	46
Multas por faltar permiso de construcción	4,944	141
Multa por Derribo de Arbolado	8	2
Multas de Comercio	14	1
Multa de Parquímetros	14	39
Multas por sanciones del Impuesto Predial	4,115	162
Multas de Predial Modernización Catastral	1,006	122
Recargos Impuesto Sobre Adquisición de Inmuebles	764	35
Recargos Predial	3,016	1,996
Recargos por Modernización Catastral	488	122
Recargos Diversiones y Esp.	12	2
Recargos Limpia y Recoleccion Desechos	1	1
Recargos Vigilancia	2	1
Recargos Licencias y Anuncios	0	2
Recargos Inscripción y Refrendos	13	6
Recargos Multas de Comercio y Sim	2	1
Recargo de Documentos	50	8
Recargos	247	39
Gastos de ejecución Impuesto Predial	60	13
Gastos de Ejecución	80	11
Gastos de Ejecución Inscripción y Refrendo	4	2
Carga Pesada Mantenimiento Pavimento	5	2
Intereses por financiamiento	18	5
Indemnización por cheque devuelto (20%)	22	3
Total de aprovechamientos:	\$ 14,949	2,762
Sumas totales:	\$ 16,375	3,171



**MUNICIPIO DE SAN PEDRO GARZA GARCÍA, N.L.
ESTADOS FINANCIEROS CUARTO TRIMESTRE 2015**



2015-2018

San Pedro Garza García, Nuevo León, a 25 de enero del 2016.

Así firman los integrantes de la

**Los Integrantes de la H. Comisión de Hacienda y Patrimonio Municipal del Republicano Ayuntamiento d
San Pedro Garza García, Nuevo León.**

C. María Elena Sánchez López
Presidente

A FAVOR DEL DICTAMEN

C. Gerardo Canales Martínez
Secretario

A FAVOR DEL DICTAMEN

C. José Ángel Mercado Molleda
Vocal

AUSENTE AL MOMENTO DE LA VOTACION

C. Magda Karina Moreno Juárez.
Vocal

A FAVOR DEL DICTAMEN

C. Guillermo Canales González
Vocal

A FAVOR DEL DICTAMEN



2015-2018

Ingresos Recaudados Trimestre 2014 -2015 y Presupuesto.

(Miles de Pesos)

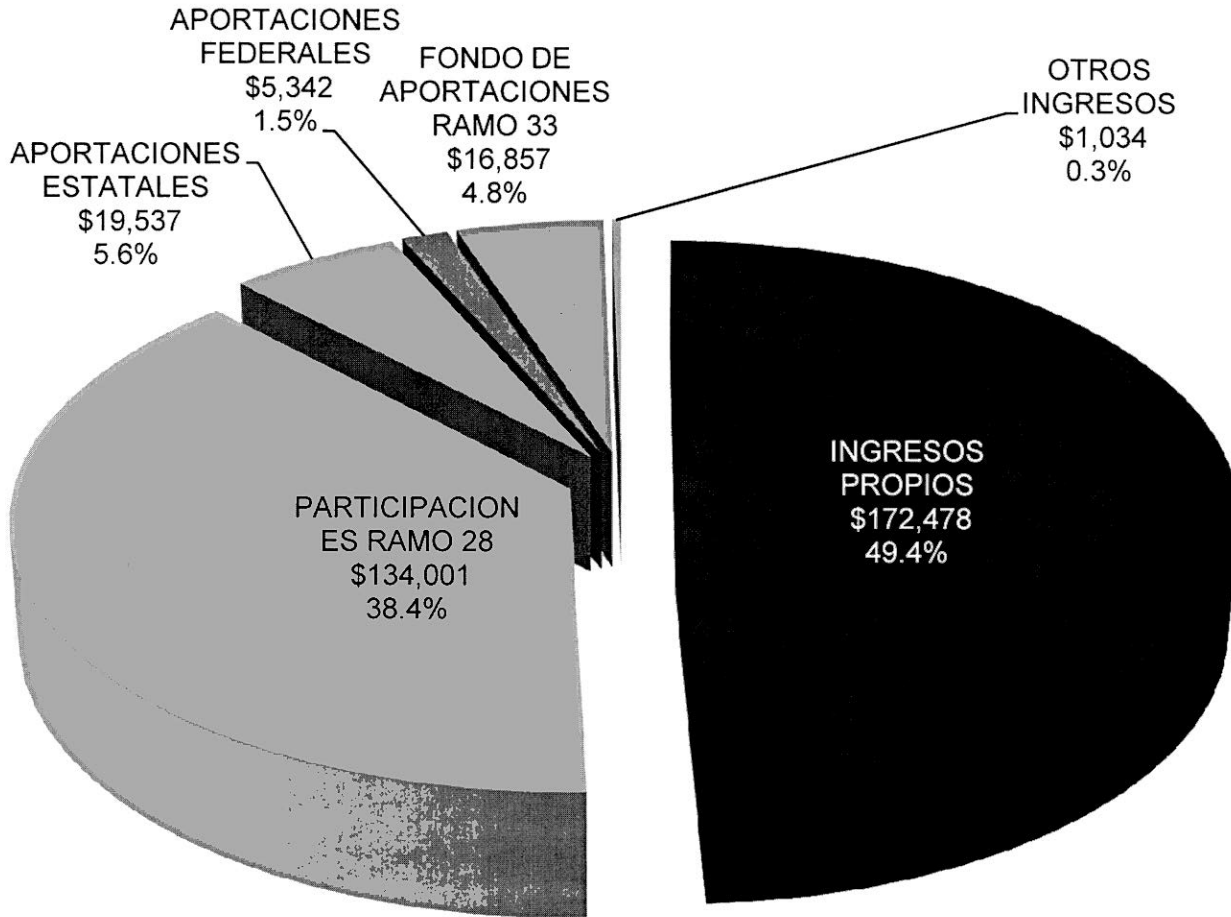
INGRESOS	INCURRIDO 2014	INCURRIDO . 2015	PRESUP. 2015	VARIACION	%
IMPUESTOS	\$ 127,068	\$ 97,741	\$ 107,669	-\$ 9,928	-9.2%
DERECHOS	17,083	26,447	14,616	11,831	80.9%
CONTRIBUCIONES POR NUEVOS FRAC.	5,300	7,887	2,760	5,127	185.8%
PRODUCTOS	8,745	7,836	5,614	2,221	39.6%
APROVECHAMIENTOS	33,897	32,568	13,428	19,140	142.5%
SUMA INGRESOS PROPIOS:	\$ 192,094	\$ 172,478	\$ 144,087	\$ 28,391	19.7%
PARTICIPACIONES RAMO 28	103,549	\$ 134,001	\$ 119,202	\$ 14,799	12.4%
APORTACIONES ESTATALES	10,670	19,537	9,555	9,982	104.5%
APORTACIONES FEDERALES	26,763	5,342	-	5,342	100.0%
FONDO DE APORTACIONES RAMO 33	16,547	16,857	16,282	576	3.5%
SUMA PARTICIPACIONES Y FONDOS	\$ 157,529	175,738	145,040	30,698	21.2%
OTROS INGRESOS	1,243	1,034	48	986	2041.5%
FINANCIAMIENTO	-	75,784	75,784	-	0.0%
TOTAL GENERAL	\$ 350,865	\$ 425,034	\$ 364,959	\$ 60,076	16.5%



2015-2018

Grafica de Ingresos Recaudados Trimestre 2015

(Miles de Pesos)



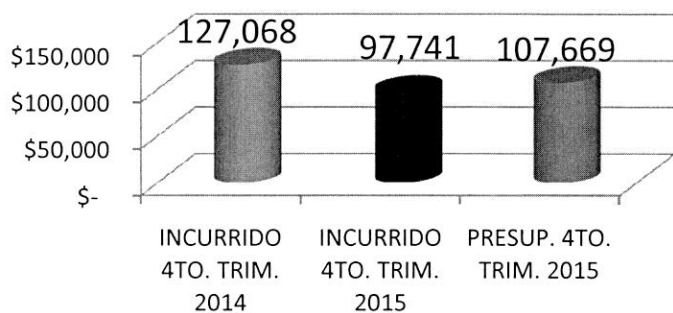


2015-2018

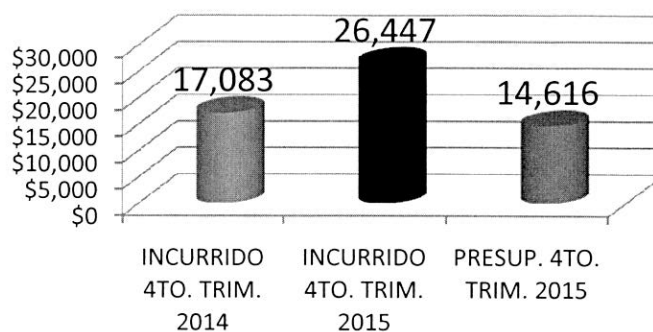
Grafica de Ingresos del Trimestre 2014, 2015 y Presupuesto.

(Miles de Pesos)

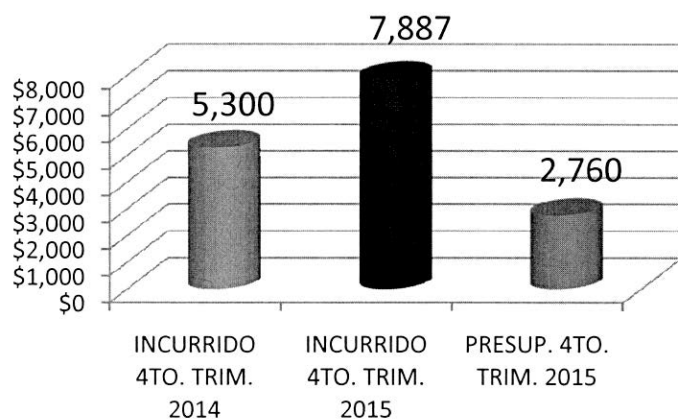
IMPUESTOS



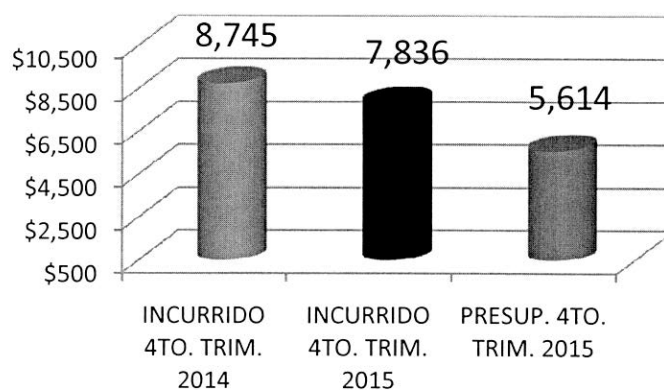
DERECHOS



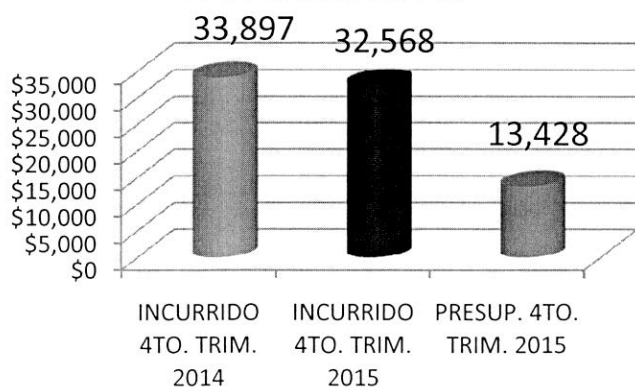
CONTRIBUCIONES POR NUEVOS FRAC.



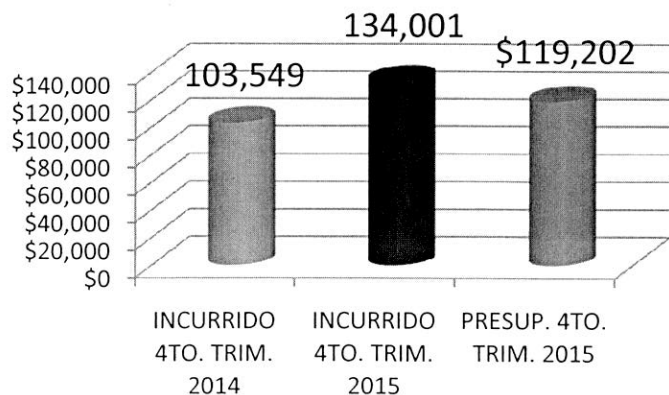
PRODUCTOS



APROVECHAMIENTOS



PARTICIPACIONES RAMO 28





MUNICIPIO DE SAN PEDRO GARZA GARCÍA, N.L.
ESTADOS FINANCIEROS CUARTO TRIMESTRE 2015

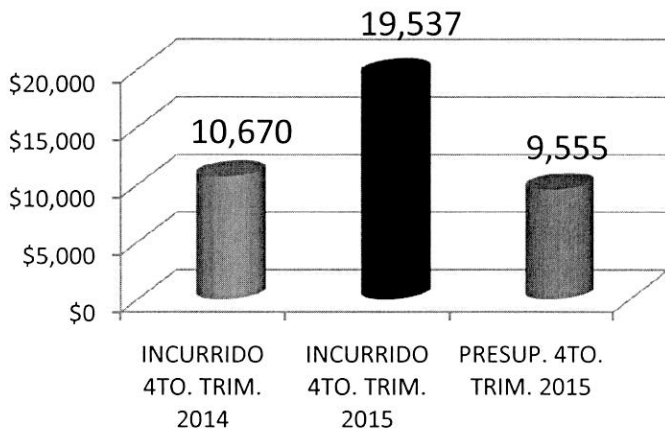


2015-2018

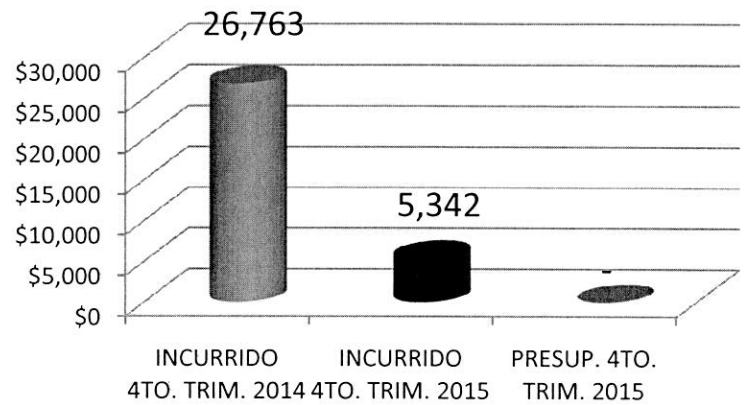
Grafica de Ingresos Recaudados 2014, 2015 y Presupuesto.

(Miles de Pesos)

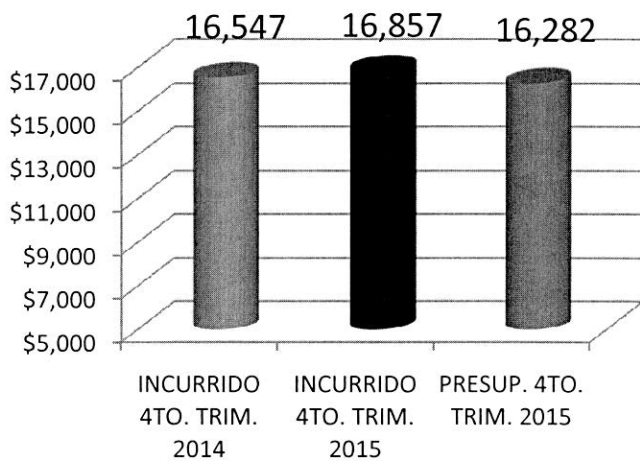
APORTACIONES ESTATALES



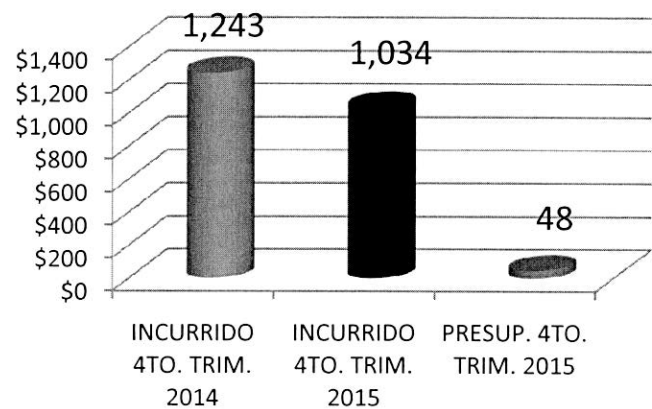
APORTACIONES FEDERALES



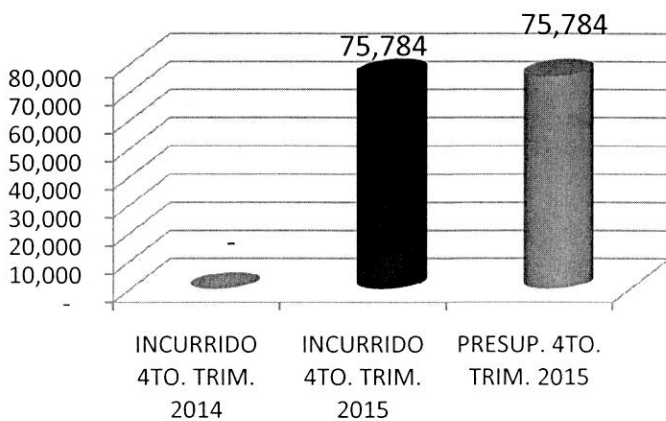
FONDO DE APORTACIONES RAMO 33



OTROS INGRESOS



FINANCIAMIENTO





2015-2018

Ingresos Recaudados Acumulados 2014 -2015 y Presupuesto.

(Miles de Pesos)

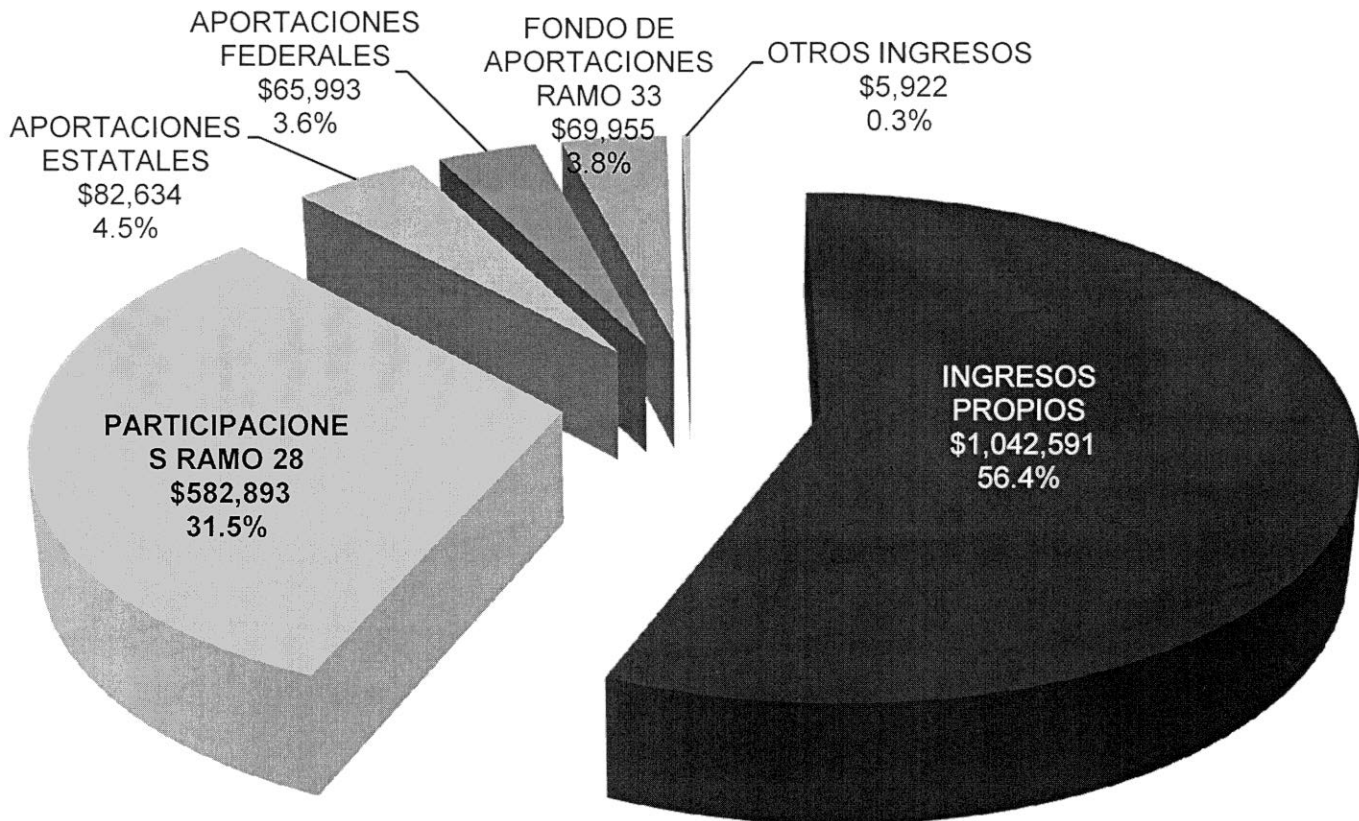
INGRESOS	INCURRIDO 2014	INCURRIDO 2015	PRESUP. 2015	VARIACION	%	% INCURRIDO TOTAL 2015
IMPUESTOS	\$ 838,218	\$ 785,160	\$ 656,998	\$ 128,162	19.5%	40.8%
DERECHOS	64,956	85,558	64,121	21,438	33.4%	4.4%
CONTRIBUCIONES POR NUEVOS FRAC.	19,641	18,006	7,000	11,006	157.2%	0.9%
PRODUCTOS	41,117	43,738	30,946	12,792	41.3%	2.3%
APROVECHAMIENTOS	81,537	110,129	44,443	65,686	147.8%	5.7%
SUMA INGRESOS PROPIOS:	\$ 1,045,469	\$ 1,042,591	\$ 803,508	\$ 239,083	29.8%	54.1%
PARTICIPACIONES RAMO 28	\$ 517,278	\$ 582,893	\$ 572,097	\$ 10,796	1.9%	30.3%
APORTACIONES ESTATALES	76,704	82,634	71,908	10,726	14.9%	4.3%
APORTACIONES FEDERALES	62,058	65,993	-	65,993	100.0%	3.4%
FONDO DE APORTACIONES RAMO 33	69,131	69,955	68,165	1,791	2.6%	3.6%
SUMA PARTICIPACIONES Y FONDOS	\$ 725,170	801,476	712,170	89,306	12.5%	41.6%
OTROS INGRESOS	18,896	5,922	164	5,758	3510.6%	0.3%
FINANCIAMIENTO	-	75,784	75,784	-	0.0%	3.9%
TOTAL GENERAL	\$ 1,789,536	\$ 1,925,773	\$ 1,591,626	\$ 334,146	21.0%	100.0%



2015-2018

Grafica de Ingresos Recaudados Acumulados 2015

(Miles de Pesos)





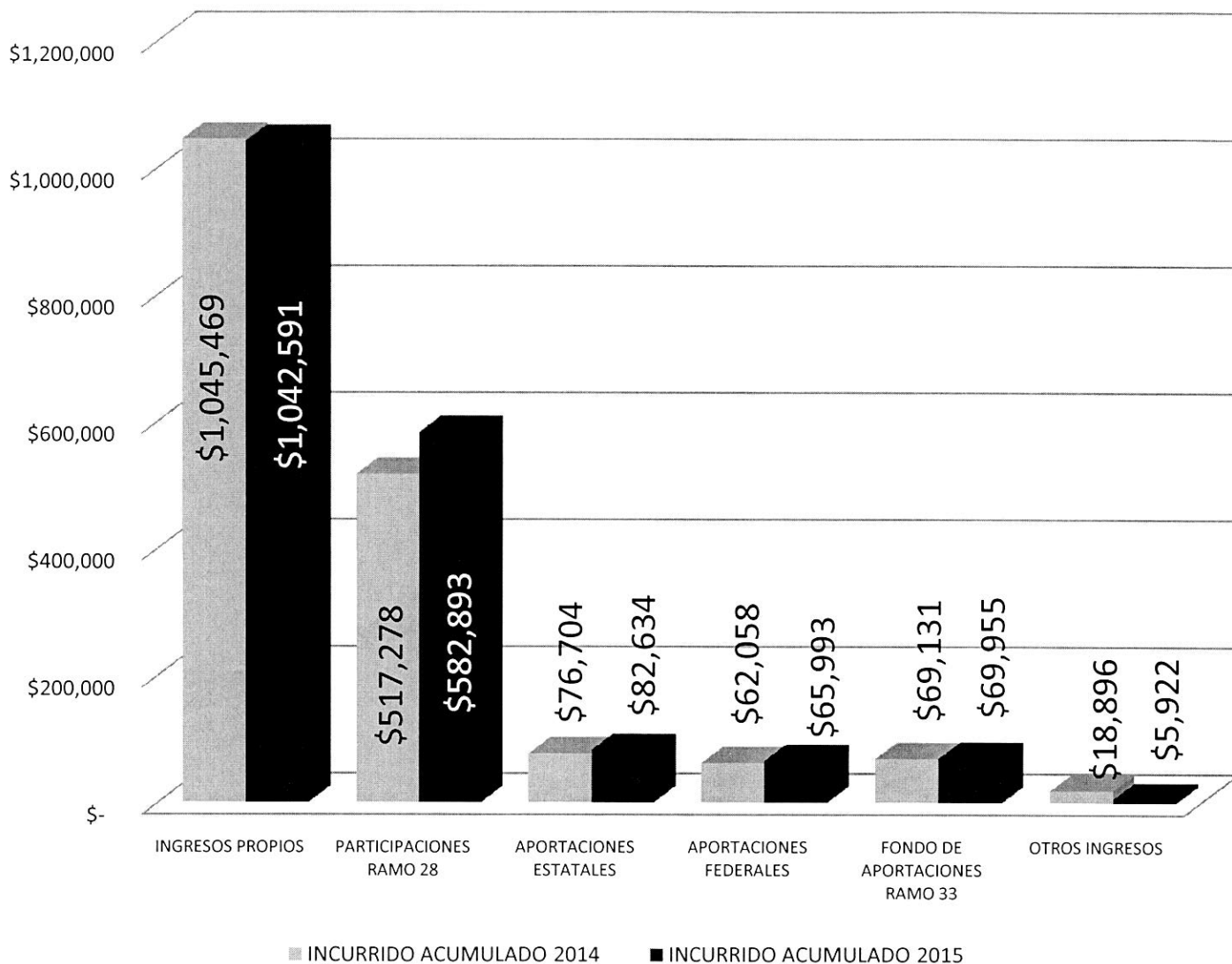
MUNICIPIO DE SAN PEDRO GARZA GARCÍA, N.L.
ESTADOS FINANCIEROS CUARTO TRIMESTRE 2015



2015-2018

Ingresos Recaudados Acumulados 2014 -2015 y Presupuesto.

(Miles de Pesos)





MUNICIPIO DE SAN PEDRO GARZA GARCÍA, N.L.
ESTADOS FINANCIEROS CUARTO TRIMESTRE 2015



2015-2018

Ingresos Recaudados 2014 -2015 y Presupuesto.

(Miles de Pesos)

	INCURRIDO 4TO. TRIM 2014	INCURRIDO 4TO. TRIM. 2015	PRESUPUESTO 4TO. TRIM. 2015	VARIACION	%	INCURRIDO ACUMULADO	PRESUP. ACUMULADO	VARIACION	%
IMPUESTOS									
ADQUISICION DE INMUEBLES	\$ 96,282	\$ 73,892	\$ 51,894	\$ 21,998	42.4%	\$ 345,097	\$ 236,552	\$ 108,546	45.9%
PREDIAL	30,587	23,603	55,565	- 31,963	-57.5%	438,963	419,570	19,393	4.6%
DIVERSIONES Y ESPECTACULOS PUB	199	246	187	59	31.7%	1,053	830	223	26.9%
JUEGOS PERMITIDOS	-	-	23	- 23	-100.0%	47	47	0	0.1%
SUBTOTAL	\$ 127,068	\$ 97,741	\$ 107,669	-\$ 9,928	-9.2%	\$ 785,160	\$ 656,998	\$ 128,162	19.5%
DERECHOS									
COOP. PARA OBRAS PUBLICAS	180	\$ 15	\$ -	\$ 15	100.0%	\$ 171	\$ 52	\$ 119	228.9%
CONSTRUCCION Y URBANIZACION	6,407	15,345	5,151	10,194	197.9%	35,590	18,002	17,588	97.7%
INSCRIPCIONES Y REFRENDOS	727	954	582	371	63.8%	6,472	5,737	735	12.8%
REVISION, INSPECCION Y SERV.	1,852	2,444	1,295	1,149	88.7%	11,984	8,708	3,275	37.6%
DERECHOS DIVERSOS	7,918	7,689	7,588	101	1.3%	31,341	31,621	- 279	-0.9%
SUBTOTAL	\$ 17,083	\$ 26,447	\$ 14,616	\$ 11,831	80.9%	\$ 85,558	\$ 64,121	\$ 21,438	33.4%
CONTRIBUCIONES POR NUEVOS FRAC									
CONTRIB. PREVISTAS LOTAH Y DU	\$ 5,300	\$ 7,887	\$ 2,760	\$ 5,127	185.8%	\$ 18,006	\$ 7,000	\$ 11,006	157.2%
SUBTOTAL	\$ 5,300	\$ 7,887	\$ 2,760	\$ 5,127	185.8%	\$ 18,006	\$ 7,000	\$ 11,006	157.2%
PRODUCTOS									
ARREN. EXPLOTACION BIENES MPAL	\$ 1,949	\$ 1,495	\$ 1,657	-\$ 162	-9.8%	\$ 8,297	\$ 8,582	-\$ 285	-3.3%
VENTA DE BIENES MUNICIPALES	1,762	2,145	25	2,120	8570.5%	15,348	650	14,698	2261.2%
RENDIMIENTOS BANCARIOS	2,819	1,880	2,446	- 566	-23.1%	11,135	11,150	- 15	-0.1%
DIVERSOS PRODUCTOS	2,216	2,315	1,486	829	55.8%	8,958	10,564	- 1,606	-15.2%
SUBTOTAL	\$ 8,745	\$ 7,836	\$ 5,614	\$ 2,221	39.6%	\$ 43,738	\$ 30,946	\$ 12,792	41.3%
APROVECHAMIENTOS									
MULTAS, REC. SANC. Y GTS. EJEC	\$ 10,890	\$ 12,424	\$ 11,045	\$ 1,378	12.5%	\$ 58,157	\$ 33,040	\$ 25,117	76.0%
DONATIVOS	6,657	11,155	-	11,155	100.0%	17,781	-	17,781	100.0%
APROVECHAMIENTOS DIVERSOS	16,351	8,989	2,382	6,607	277.3%	34,191	11,403	22,788	199.8%
SUBTOTAL	\$ 33,897	\$ 32,568	\$ 13,428	\$ 19,140	142.5%	\$ 110,129	\$ 44,443	\$ 65,686	147.8%
TOTAL INGRESOS PROPIOS	\$ 192,094	\$ 172,478	\$ 144,087	\$ 28,391	19.7%	\$ 1,042,591	\$ 803,508	\$ 239,083	29.8%



MUNICIPIO DE SAN PEDRO GARZA GARCÍA, N.L.
ESTADOS FINANCIEROS CUARTO TRIMESTRE 2015




2015-2018

Ingresos Recaudados 2014 -2015 y Presupuesto.

(Miles de Pesos)

	INCURRIDO 4TO. TRIM 2014	INCURRIDO 4TO. TRIM. 2015	PRESUPUESTO 4TO. TRIM. 2015	VARIACION	%	INCURRIDO ACUMULADO	PRESUP. ACUMULADO	VARIACION	%
PARTICIPACIONES									
PARTICIPACIONES RAMO 28	103,549	134,001	119,202	14,799	12.4%	582,893	572,097	10,796	1.9%
APORTACIONES ESTATALES	10,670	19,537	9,555	9,982	104.5%	82,634	71,908	10,726	14.9%
APORTACIONES FEDERALES	26,763	5,342	-	5,342	100.0%	65,993	-	65,993	100.0%
SUBTOTAL	\$ 140,982	\$ 158,880	\$ 128,758	\$ 30,123	23.4%	\$ 731,521	\$ 644,005	\$ 87,515	13.6%
FONDO DE APORTACIONES RAMO 33									
F.A.I.S.M.	\$ 525	\$ 501	\$ 536	-\$ 35	-6.5%	\$ 5,037	\$ 5,180	-\$ 143	-2.8%
FORTAMUNDF	16,022	16,357	15,746	611	3.9%	64,919	62,985	1,934	3.1%
SUBTOTAL	\$ 16,547	\$ 16,857	\$ 16,282	\$ 576	3.5%	\$ 69,955	\$ 68,165	\$ 1,791	2.6%
FINANCIAMIENTO									
PRESTAMOS BANCARIOS	-	75,784	75,784	-	0.0%	75,784	75,784	-	0.0%
SUBTOTAL	\$ -	\$ 75,784	\$ 75,784	\$ -	0.0%	\$ 75,784	\$ 75,784	\$ -	0.0%
OTROS INGRESOS									
INGRESOS DIVERSOS	\$ 1,243	\$ 1,034	\$ 48	\$ 986	2041.5%	\$ 5,922	\$ 164	\$ 5,758	3510.6%
SUBTOTAL	\$ 1,243	\$ 1,034	\$ 48	\$ 986	2041.5%	\$ 5,922	\$ 164	\$ 5,758	3510.6%
TOTAL PARTICIPACIONES, FONDOS Y OTROS	\$ 158,771	\$ 252,556	\$ 220,872	\$ 31,684	14.3%	\$ 883,182	\$ 788,118	\$ 95,064	12.1%
TOTAL	\$ 350,865	\$ 425,034	\$ 364,959	\$ 60,076	16.5%	\$ 1,925,773	\$ 1,591,626	\$ 334,146	21.0%

Municipio de San Pedro Garza García, N. L.

Fecha: miércoles, 27 de enero de 2016, 09:48:30 a.m. 

Agrupado por Prog-SProg del trimestre 4 del 2015

Página: 2


Rangos: Prog: 01 a 11

	Del Trimestre				Acumulado			
	Incurrido	Presupuesto	Diferencia	(%)	Incurrido	Presupuesto	Diferencia	(%)
08 FONDO DE APORTACIONES								
0801 F.A.I.S.M.	-500,779.18	-535,598.86	-34,819.68	6.50	-5,036,681.59	-5,179,840.96	-143,159.37	2.76
0802 FORTAMUNDF	-16,356,667.39	-15,746,165.43	610,501.96	-3.88	-64,918,794.17	-62,984,666.37	1,934,127.80	-3.07
Total	-16,857,446.57	-16,281,764.29	575,682.28	-3.53	-69,955,475.76	-68,164,507.33	1,790,968.43	-2.62
09 FINANCIAMIENTO								
0902 PRESTAMOS BANCARIOS	-75,783,908.10	-75,783,908.10			-75,783,908.10	-75,783,908.10		
Total	-75,783,908.10	-75,783,908.10			-75,783,908.10	-75,783,908.10		
10 FIDEVALLE								
1001 IMPUESTOS (MEJORA ESPECIFICA)				100.00	-14,905.18		14,905.18	100.00
1002 APROVECHAMIENTOS				100.00	-4,695.66		4,695.66	100.00
Total				100.00	-19,600.84		19,600.84	100.00
11 OTROS INGRESOS								
1103 INGRESOS DIVERSOS	-1,034,251.79	-48,295.58	985,956.21	****.**	-5,901,975.95	-164,006.28	5,737,969.67	****.**
Total	-1,034,251.79	-48,295.58	985,956.21	****.**	-5,901,975.95	-164,006.28	5,737,969.67	****.**

Municipio de San Pedro Garza García, N. L.

Agrupado por Prog-SProg del trimestre 4 del 2015

Rangos: Prog: 01 a 11

Fecha: miércoles, 27 de enero de 2016, 09:48:30 a.m. 

Página: 3

	Del Trimestre				Acumulado			
	Incurrido	Presupuesto	Diferencia	(%)	Incurrido	Presupuesto	Diferencia	(%)
Total	-379,941,847.40	-364,958,638.14	14,983,209.26	-4.10	-1,925,772,641.17	-1,591,626,156.11	334,146,485.06	-20.99



MUNICIPIO DE SAN PEDRO GARZA GARCÍA, N.L.
ESTADOS FINANCIEROS CUARTO TRIMESTRE 2015



2015-2018

Estado de Egresos Trimestre 2014-2015 y Presupuesto.

(Miles de Pesos)

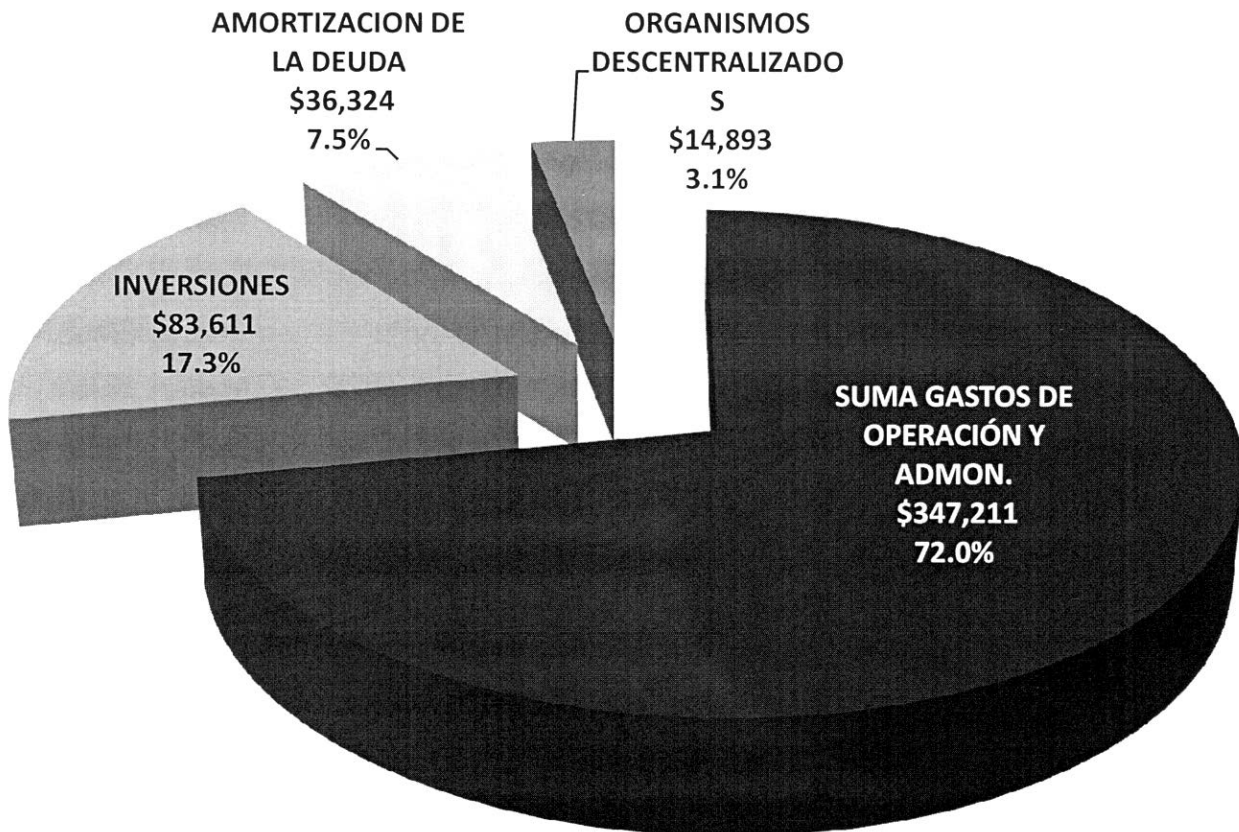
PROGRAMAS	INCURRIDO 2014	INCURRIDO 2015	PRESUPUESTO 2015	VAR.	%
SEGURIDAD PUBLICA MUNICIPAL	\$ 67,848	\$ 70,422	\$ 77,406	\$ 6,984	9.0%
INFRAEST. Y SERV.PUBLICOS	73,648	66,673	84,089	17,415	20.7%
DES. SOC., EDUCACION Y CULTURA	53,389	52,804	59,076	6,272	10.6%
PARTICIPACION CIUDADANA	5,658	5,873	6,914	1,041	15.1%
DESARROLLO URBANO Y OBRAS PUBL	14,907	16,429	20,117	3,688	18.3%
PREVISION SOCIAL	67,127	60,507	62,299	1,793	2.9%
ADMINISTRACION	78,545	74,502	100,513	26,010	25.9%
SUMA GASTOS DE OPERACIÓN Y ADMON.	\$361,123	\$ 347,211	\$ 410,414	\$ 63,203	15.4%
INVERSIONES	\$106,148	\$ 83,611	\$ 262,514	\$ 178,903	68.1%
AMORTIZACION DE LA DEUDA	52,457	36,324	64,063	27,739	43.3%
ORGANISMOS DESCENTRALIZADOS	12,074	14,893	17,799	2,906	16.3%
SUMAN LOS EGRESOS TOTALES	\$531,801	\$ 482,039	\$ 754,790	\$ 272,751	36.1%



2015-2018

Grafica de Estado de Egresos Trimestre 2014-2015 y Presupuesto.

(Miles de Pesos)





MUNICIPIO DE SAN PEDRO GARZA GARCÍA, N.L.
ESTADOS FINANCIEROS CUARTO TRIMESTRE 2015



2015-2018

Estado de Egresos Acumulado 2014-2015 y Presupuesto.

(Miles de Pesos)

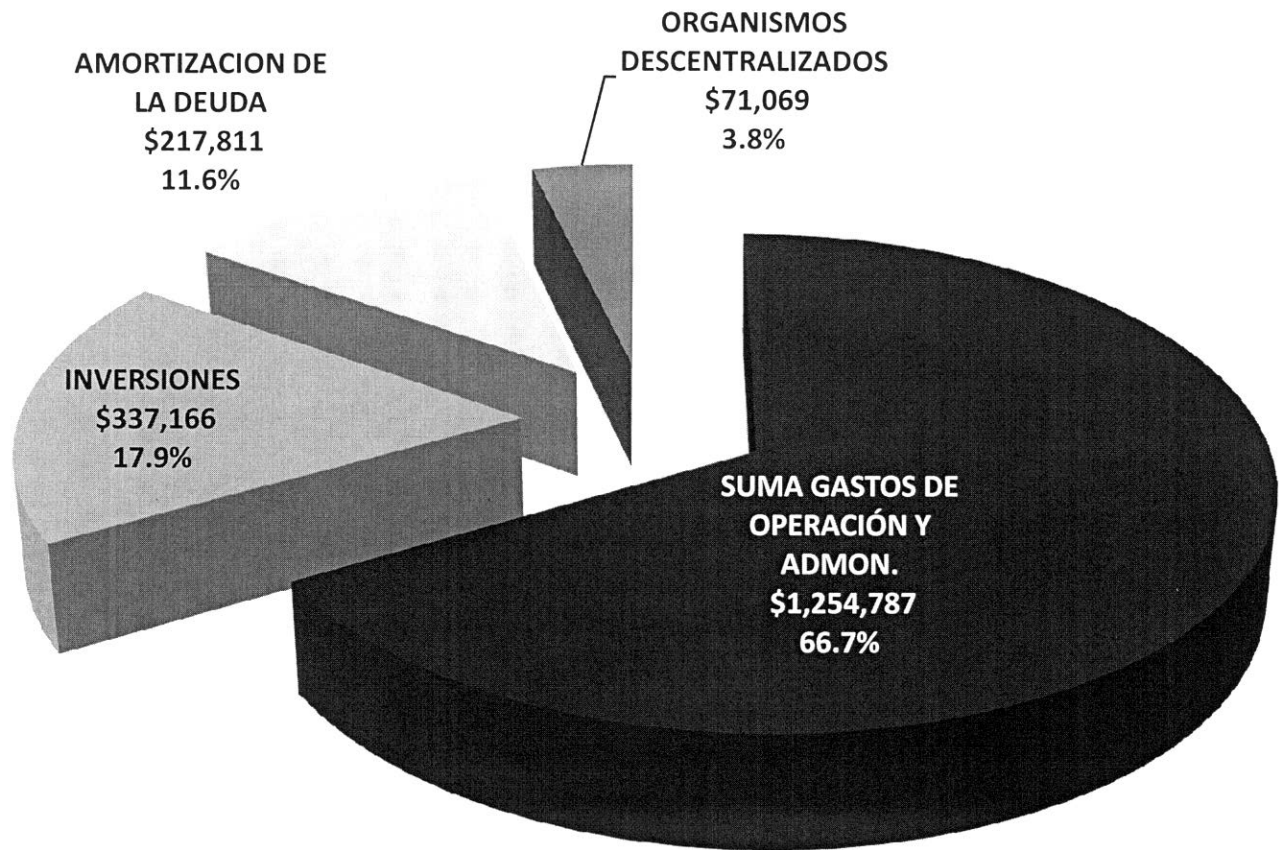
PROGRAMAS	INCURRIDO 2014	INCURRIDO 2015	PRESUPUESTO 2015	VAR.	%	Acum.Inc /Total
SEGURIDAD PUBLICA MUNICIPAL	\$ 225,780	\$ 255,874	\$ 262,696	\$ 6,822	2.6%	14%
INFRAEST. Y SERV.PUBLICOS	245,657	267,932	285,056	17,124	6.0%	14%
DES. SOC., EDUCACION Y CULTURA	182,888	191,596	196,919	5,322	2.7%	10%
PARTICIPACION CIUDADANA	18,097	19,393	20,356	963	4.7%	1%
DESARROLLO URBANO Y OBRAS PUBL	53,137	54,250	57,598	3,348	5.8%	3%
PREVISION SOCIAL	181,649	209,224	210,860	1,635	0.8%	11%
ADMINISTRACION	244,572	256,518	281,953	25,435	9.0%	14%
SUMA GASTOS DE OPERACIÓN Y ADMON.	\$1,151,780	\$1,254,787	\$1,315,438	\$ 60,650	4.6%	67%
INVERSIONES	\$ 354,222	\$ 337,166	\$ 517,745	\$ 180,579	34.9%	18%
AMORTIZACION DE LA DEUDA	168,462	217,811	239,088	21,277	8.9%	12%
ORGANISMOS DESCENTRALIZADOS	64,803	71,069	73,902	2,833	3.8%	4%
SUMAN LOS EGRESOS TOTALES	\$1,739,266	\$1,880,833	\$2,146,173	\$265,339	12.4%	100%



2015-2018

Grafica de Estado de Egresos Acumulado 2014-2015 y Presupuesto.

(Miles de Pesos)

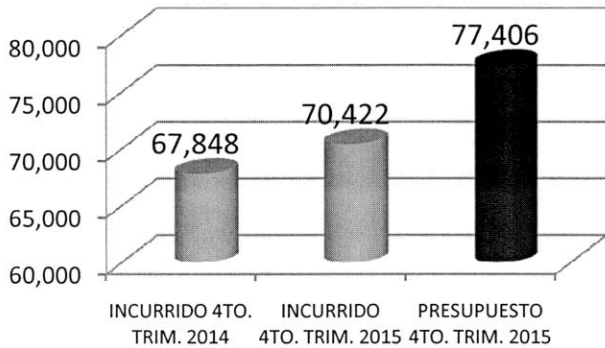




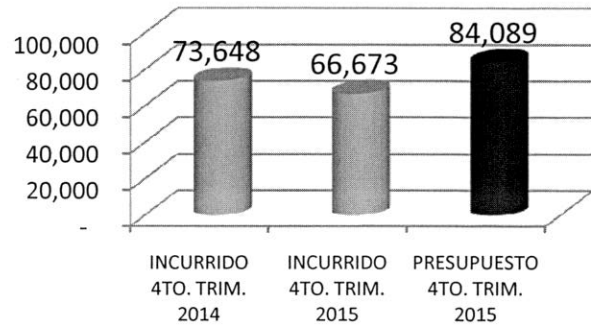
2015-2018

Grafica de Egresos 2014-2015 y Presupuesto (Miles de Pesos)

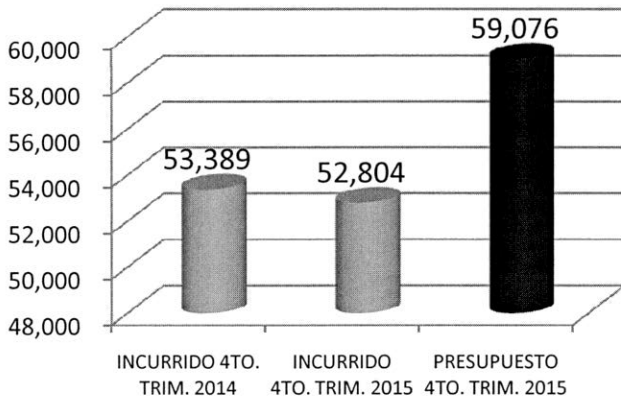
SEGURIDAD PUBLICA MUNICIPAL



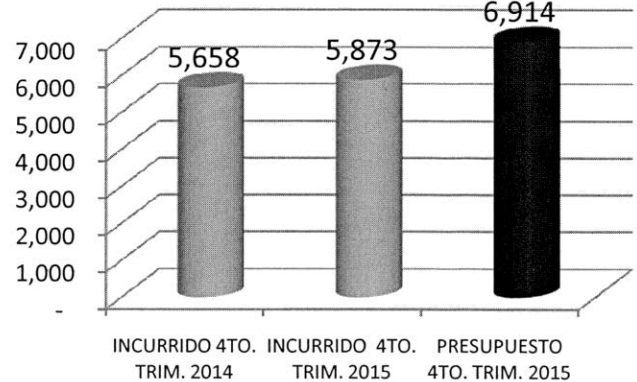
INFRAEST. Y SERV.PUBLICOS



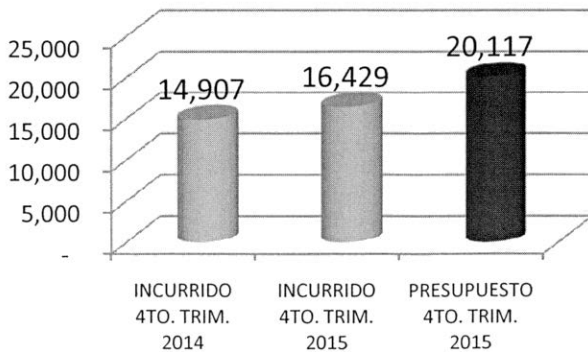
DES. SOC., EDUCACION Y CULTURA



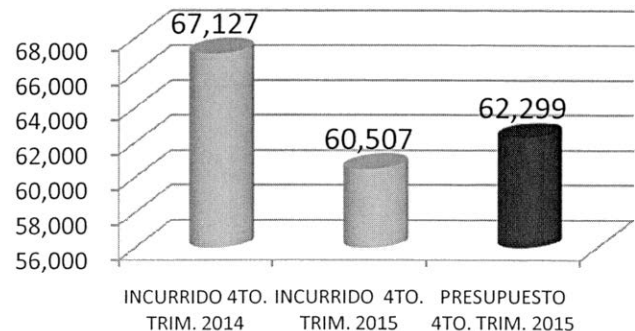
PARTICIPACION CIUDADANA



DESARROLLO URBANO Y OBRAS PUBLICAS



PREVISION SOCIAL





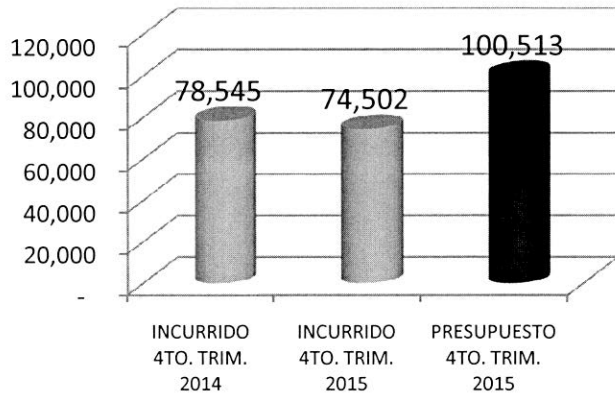
MUNICIPIO DE SAN PEDRO GARZA GARCÍA, N.L.
ESTADOS FINANCIEROS CUARTO TRIMESTRE 2015



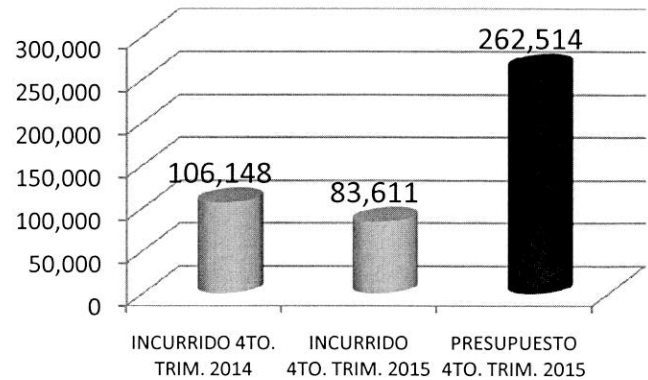
2015-2018

Grafica de Egresos 2014-2015 y Presupuesto
(Miles de Pesos)

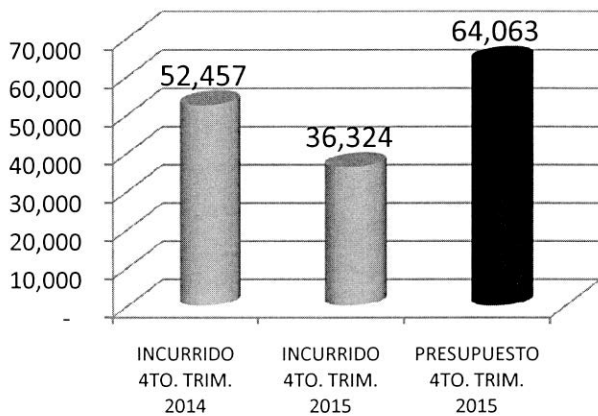
ADMINISTRACION



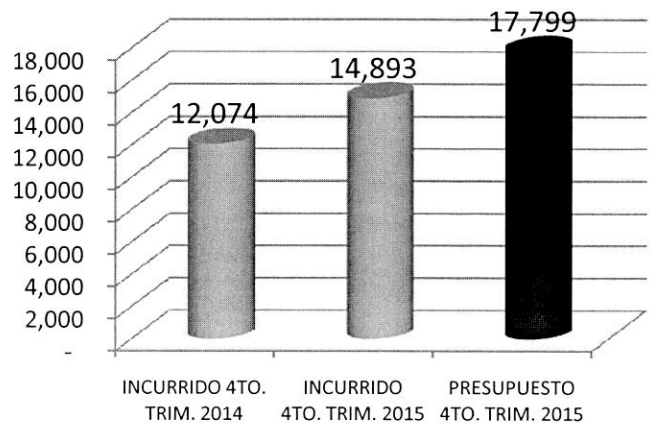
INVERSIONES



AMORTIZACION DE LA DEUDA



ORGANISMOS DESCENTRALIZADOS





MUNICIPIO DE SAN PEDRO GARZA GARCÍA, N.L.
ESTADOS FINANCIEROS CUARTO TRIMESTRE 2015



2015-2018 Estado de Egresos por Secretaría Trimestre 2014-2015 y Presupuesto.

(Miles de Pesos)

SECRETARIA Y/O PROGRAMA	INCURRIDO 2014	INCURRIDO 2015	PRESUPUESTO 2015	VAR.	%	% EGRESOS TOTALES
REPUBLICANO AYUNTAMIENTO	\$ 2,902	\$ 2,842	\$ 2,985	\$ 143	4.8%	0.6%
SEC. DEL REPUBLICANO AYUNTAMIENTO	16,601	18,017	17,323	- 694	-4.0%	3.7%
SECRETARIA DE FINANZAS Y TESORERIA	16,239	15,474	17,243	1,769	10.3%	3.2%
SECRETARIA DE ADMINISTRACION	25,589	23,758	42,975	19,217	44.7%	4.9%
SECRETARIA DE DESARROLLO CULTURAL	14,625	14,958	20,424	5,466	26.8%	3.1%
SECRETARIA DE DESARROLLO SOCIAL	11,295	12,271	10,796	- 1,474	-13.7%	2.5%
SECRETARIA DE DESARROLLO SUSTENTABLE	9,128	10,227	12,619	2,392	19.0%	2.1%
SECRETARIA DE LA CONTRALORIA	3,473	5,207	6,805	1,597	23.5%	1.1%
SECRETARIA DE OBRAS PUBLICAS	5,780	6,202	7,498	1,296	17.3%	1.3%
SECRETARIA DE PARTICIPACION CIUDADANA	5,658	5,873	6,914	1,041	15.1%	1.2%
SECRETARIA DE SEGURIDAD MUNICIPAL	67,848	70,422	77,406	6,984	9.0%	14.6%
SECRETARIA DE SERVICIOS PUBLICOS	73,648	66,673	84,089	17,415	20.7%	13.8%
OFICINA EJECUTIVA DEL PRESIDENCIA	13,743	9,205	13,183	3,977	30.2%	1.9%
DIRECCION GENERAL PARA EL DES.INTEGR.	27,468	25,576	27,856	2,280	8.2%	5.3%
PREVISION SOCIAL	67,127	60,507	62,299	1,793	2.9%	12.6%
SUMA OPERACIÓN Y ADMINISTRACION	\$ 361,123	\$ 347,211	\$ 410,414	\$ 63,203	15.4%	72.0%
ORGANISMOS DESCENTRALIZADOS	\$ 12,074	\$ 14,893	\$ 17,799	\$ 2,906	16.3%	3.1%
INVERSIONES ACTIVO FIJO	42,574	\$ 23,942	\$ 71,894	\$ 47,952	66.7%	5.0%
INVERSION EN OBRAS PUBLICAS	43,651	21,583	86,288	64,704	75.0%	4.5%
INVERSION EN OB. PUB. RECURSOS	19,923	38,086	104,332	66,247	63.5%	7.9%
SUMA INVERSIONES	\$ 106,148	\$ 83,611	\$ 262,514	\$ 178,903	68.1%	17.3%
AMORTIZACION DE LA DEUDA	52,457	36,324	64,063	27,739	43.3%	7.5%
SUMA OTROS PROGRAMAS	\$ 170,679	\$ 134,828	\$ 344,376	\$ 209,548	60.8%	28.0%
TOTAL	\$ 531,801	\$ 482,039	\$ 754,790	\$ 272,751	36.1%	100.0%



MUNICIPIO DE SAN PEDRO GARZA GARCÍA, N.L.
ESTADOS FINANCIEROS CUARTO TRIMESTRE 2015



2015-2018

Estado de Egresos por Secretaría Acumulado 2014-2015 y Presupuesto.

(Miles de Pesos)

SECRETARIA Y/O PROGRAMA	INCURRIDO 2014	INCURRIDO 2015	PRESUPUESTO 2015	VAR.	%	% EGRESOS TOTALES
REPUBLICANO AYUNTAMIENTO	\$ 10,303	\$ 10,256	\$ 10,676	\$ 420	3.9%	0.5%
SEC. DEL REPUBLICANO AYUNTAMIENTO	53,611	60,189	58,200	- 1,988	-3.4%	3.2%
SECRETARIA DE FINANZAS Y TESORERIA	54,791	60,872	62,548	1,675	2.7%	3.2%
SECRETARIA DE ADMINISTRACION	82,692	80,922	101,243	20,321	20.1%	4.3%
SECRETARIA DE DESARROLLO CULTURAL	74,047	47,523	52,903	5,380	10.2%	2.5%
SECRETARIA DE DESARROLLO SOCIAL	40,229	42,334	40,313	- 2,020	-5.0%	2.3%
SECRETARIA DE DESARROLLO SUSTENTABLE	33,239	33,191	35,376	2,184	6.2%	1.8%
SECRETARIA DE LA CONTRALORIA	12,057	13,959	15,317	1,358	8.9%	0.7%
SECRETARIA DE OBRAS PUBLICAS	19,897	21,058	22,222	1,164	5.2%	1.1%
SECRETARIA DE PARTICIPACION CIUDADANA	18,097	19,393	20,356	963	4.7%	1.0%
SECRETARIA DE SEGURIDAD MUNICIPAL	225,780	255,874	262,696	6,822	2.6%	13.6%
SECRETARIA DE SERVICIOS PUBLICOS	245,657	267,932	285,056	17,124	6.0%	14.2%
OFICINA EJECUTIVA DEL PRESIDENCIA	31,118	30,320	33,969	3,649	10.7%	1.6%
DIRECCION GENERAL PARA EL DES.INTEGR.	68,613	101,740	103,702	1,963	1.9%	5.4%
PREVISION SOCIAL	181,649	209,224	210,860	1,635	0.8%	11.1%
SUMA OPERACIÓN Y ADMINISTRACION	\$1,151,780	\$1,254,787	\$1,315,438	\$ 60,650	4.6%	66.7%
ORGANISMOS DESCENTRALIZADOS	\$ 64,803	\$ 71,069	\$ 73,902	\$ 2,833	3.8%	3.8%
INVERSIONES ACTIVO FIJO	\$ 101,697	\$ 68,516	\$ 116,482	\$ 47,965	41.2%	3.6%
INVERSION EN OBRAS PUBLICAS	55,554	117,722	188,034	70,312	37.4%	6.3%
INVERSION EN OB. PUB. RECURSOS	196,971	150,927	213,229	62,301	29.2%	8.0%
SUMA INVERSIONES	\$ 354,222	\$ 337,166	\$ 517,745	\$180,579	34.9%	17.9%
AMORTIZACION DE LA DEUDA	168,462	217,811	239,088	21,277	8.9%	11.6%
SUMA OTROS PROGRAMAS	\$ 587,487	\$ 626,046	\$ 830,735	\$204,689	24.6%	33.3%
TOTAL	\$1,739,267	\$1,880,833	\$2,146,173	\$265,339	12.4%	100.0%



MUNICIPIO DE SAN PEDRO GARZA GARCÍA, N.L.
ESTADOS FINANCIEROS CUARTO TRIMESTRE 2015



2015-2018

Egresos 2014-2015 y Presupuesto
(Miles de Pesos)

	INCURRIDO 4TO. TRIM. 2014	INCURRIDO 4TO TRIM. 2015	PRESUPUESTO 4TO TRIM. 2015	VAR.	%	INCURRIDO ACUMULADO	PRESUP. ACUMULADO	VAR.	%
SEGURIDAD PUBLICA MUNICIPAL									
SEGURIDAD PUBLICA	\$ 15,388	\$ 22,451	\$ 22,186	-\$ 265	-1.2%	\$ 76,321	\$ 76,006	-\$ 316	-0.4%
POLICIA	37,270	33,612	35,517	1,905	5.4%	126,388	128,263	1,875	1.5%
TRANSITO Y VIALIDAD	15,189	14,359	19,703	5,344	27.1%	53,165	58,428	5,263	9.0%
SUBTOTAL	\$ 67,848	\$ 70,422	\$ 77,406	\$ 6,984	9.0%	\$ 255,874	\$ 262,696	\$ 6,822	2.6%
INFRAEST. Y SERV.PUBLICOS									
SOPORTE OPERATIVO	\$ 6,283	\$ 7,857	\$ 8,207	\$ 350	4.3%	\$ 28,168	\$ 28,434	\$ 266	0.9%
INFRAESTRUCTURA	9,083	9,886	10,391	504	4.9%	34,879	35,362	483	1.4%
IMAGEN URBANA	18,084	13,504	22,586	9,082	40.2%	58,774	67,786	9,012	13.3%
LIMPIA, ALUMB. Y VIAS PUBLICAS	40,199	35,426	42,905	7,479	17.4%	146,111	153,474	7,363	4.8%
SUBTOTAL	\$ 73,648	\$ 66,673	\$ 84,089	\$ 17,415	20.7%	\$ 267,932	\$ 285,056	\$ 17,124	6.0%
DES. SOC., EDUCACION Y CULTURA									
CENTROS CIVICOS Y DE DESARROLL	\$ 2,142	\$ 2,199	\$ 2,734	\$ 535	19.6%	\$ 6,513	\$ 6,987	\$ 474	6.8%
DEPORTES	5,556	6,069	3,659	- 2,410	-65.8%	23,090	20,356	- 2,735	-13.4%
ESPACIOS CULTURALES	9,916	10,312	15,474	5,162	33.4%	32,054	37,179	5,125	13.8%
DESARROLLO INT. DE LA FAMILIA	27,468	25,576	27,856	2,280	8.2%	101,740	103,702	1,963	1.9%
EDUCACION	4,710	4,646	4,949	303	6.1%	15,469	15,724	255	1.6%
PRODUCTIVIDAD Y FOMENTO ECONOMICO	2,403	3,106	3,238	133	4.1%	9,852	9,850	- 2	0.0%
DESARROLLO HUMANO Y SALUD	1,195	896	1,164	268	23.0%	2,878	3,120	242	7.7%
SUBTOTAL	\$ 53,389	\$ 52,804	\$ 59,076	\$ 6,272	10.6%	\$ 191,596	\$ 196,919	\$ 5,322	2.7%
PARTICIPACION CIUDADANA									
PARTICIPACION CIUDADANA	\$ 3,411	\$ 3,433	\$ 4,078	\$ 645	15.8%	\$ 11,363	\$ 11,974	\$ 611	5.1%
ATENCION CIUDADANA	2,247	2,440	2,837	397	14.0%	8,030	8,381	352	4.2%
SUBTOTAL	\$ 5,658	\$ 5,873	\$ 6,914	\$ 1,041	15.1%	\$ 19,393	\$ 20,356	\$ 963	4.7%
DESARROLLO URBANO Y OBRAS PUBL									
CONTROL URBANO	\$ 7,305	\$ 8,106	\$ 10,584	\$ 2,477	23.4%	\$ 26,477	\$ 28,768	\$ 2,291	8.0%
ECOLOGIA	1,823	2,121	2,036	- 85	-4.2%	6,715	6,608	- 107	-1.6%
OBRAS PUBLICAS	5,780	6,202	7,498	1,296	17.3%	21,058	22,222	1,164	5.2%
SUBTOTAL	\$ 14,907	\$ 16,429	\$ 20,117	\$ 3,688	18.3%	\$ 54,250	\$ 57,598	\$ 3,348	5.8%
PREVISION SOCIAL									
PRESTACIONES A TRABAJADORES	\$ 44,768	\$ 34,834	\$ 42,827	\$ 7,993	18.7%	\$ 122,804	\$ 130,667	\$ 7,863	6.0%
JUBILADOS Y PENSIONADOS	22,359	25,672	19,472	- 6,200	-31.8%	86,421	80,193	- 6,228	-7.8%
SUBTOTAL	\$ 67,127	\$ 60,507	\$ 62,299	\$ 1,793	2.9%	\$ 209,224	\$ 210,860	\$ 1,635	0.8%
ADMINISTRACION									
ADMON. DE LA FUNCION PUBLICA	\$ 16,644	\$ 12,047	\$ 16,167	\$ 4,120	25.5%	\$ 40,576	\$ 44,645	\$ 4,069	9.1%
ADMINISTRACION HACENDARIA	16,239	15,474	17,243	1,769	10.3%	60,872	62,548	1,675	2.7%
ADMINISTRACION DE SERVICIOS	45,662	46,982	67,103	20,121	30.0%	155,069	174,761	19,691	11.3%
SUBTOTAL	\$ 78,545	\$ 74,502	\$ 100,513	\$ 26,010	25.9%	\$ 256,518	\$ 281,953	\$ 25,435	9.0%
TOTAL ADMINISTRACION Y OPERACION	\$ 361,123	\$ 347,211	\$ 410,414	\$ 63,203	15.4%	\$ 1,254,787	\$ 1,315,438	\$ 60,650	4.6%



2015-2018


MUNICIPIO DE SAN PEDRO GARZA GARCÍA, N.L.
ESTADOS FINANCIEROS CUARTO TRIMESTRE 2015



Egresos 2014-2015 y Presupuesto
(Miles de Pesos)

	INCURRIDO 4TO. TRIM. 2014	INCURRIDO 4TO TRIM. 2015	PRESUPUESTO 4TO TRIM. 2015	VAR.	%	INCURRIDO ACUMULADO	PRESUP. ACUMULADO	VAR.	%
INVERSIONES									
INVERSION EN OBRAS PUBLICAS	\$ 75,301	\$ 72,703	\$ 190,620	\$ 117,917	61.9%	\$ 281,684	\$ 401,263	\$ 119,580	29.8%
INVERSION EN ACTIVO FIJO	30,847	10,908	71,894	60,986	84.8%	55,482	116,482	60,999	52.4%
SUBTOTAL	\$ 106,148	\$ 83,611	\$ 262,514	\$ 178,903	68.1%	\$ 337,166	\$ 517,745	\$ 180,579	34.9%
AMORTIZACION DE LA DEUDA									
OBLIGACIONES FINANCIERAS	\$ 36,677	\$ 24,228	\$ 26,881	\$ 2,653	9.9%	\$ 148,650	\$ 151,673	\$ 3,023	2.0%
GASTOS FINANCIEROS	4,128	3,321	16,450	13,129	79.8%	14,550	27,679	13,129	47.4%
OBLIGACIONES APOR. PUB. PRIVADAS	11,066	8,197	15,576	7,379	47.4%	34,857	42,236	7,379	17.5%
SENTENCIAS, RESOLUCIONES Y DEV	586	579	5,156	4,577	88.8%	19,754	17,500	- 2,254	-12.9%
SUBTOTAL	\$ 52,457	\$ 36,324	\$ 64,063	\$ 27,739	43.3%	\$ 217,811	\$ 239,088	\$ 21,277	8.9%
ORGANISMOS DESCENTRALIZADOS									
IMPLAN	\$ 2,565	\$ 3,141	\$ 3,141	\$ -	0.0%	\$ 13,178	\$ 13,178	\$ -	0.0%
INFAMILIA	67	1,015	1,015	-	0.0%	3,861	3,861	-	0.0%
INSTITUTO DE LA JUVENTUD	1,451	2,251	2,251	-	0.0%	7,388	7,388	-	0.0%
SUTSMP (SINDICATO MPAL.)	7,991	8,485	11,391	2,906	25.5%	46,643	49,475	2,833	5.7%
SUBTOTAL	\$ 12,074	\$ 14,893	\$ 17,799	\$ 2,906	16.3%	\$ 71,069	\$ 73,902	\$ 2,833	3.8%
TOTAL DEUDA, INVERSIONES Y ORGANISMOS	\$ 170,679	\$134,828	\$ 344,376	\$ 209,548	60.8%	\$ 626,046	\$ 830,735	\$ 204,689	24.6%
TOTAL	\$ 531,801	\$482,039	\$ 754,790	\$ 272,751	36.1%	\$1,880,833	\$ 2,146,173	\$ 265,339	12.4%

Municipio de San Pedro Garza García, N. L.

Fecha: miércoles, 27 de enero de 2016, 09:54:21 a.m. 

Agrupado por Prog-SProg del trimestre 4 del 2015

Página: 2

Rangos: Prog: 30 a 48

	Del Trimestre				Acumulado			
	Incurrido	Presupuesto	Diferencia	(%)	Incurrido	Presupuesto	Diferencia	(%)
40 ADMINISTRACION								
4001 ADMON. DE LA FUNCION PUBLICA	12,047,048.41	16,167,464.47	4,120,416.06	25.49	40,576,061.03	44,645,093.22	4,069,032.19	9.11
4002 ADMINISTRACION HACENDARIA	15,473,550.69	17,242,555.12	1,769,004.43	10.26	60,872,410.32	62,547,589.43	1,675,179.11	2.68
4003 ADMINISTRACION DE SERVICIOS	46,981,854.35	67,102,698.50	20,120,844.15	29.99	155,069,478.01	174,760,657.03	19,691,179.02	11.27
Total	74,502,453.45	100,512,718.09	26,010,264.64	25.87	256,517,949.36	281,953,339.68	25,435,390.32	9.02
42 INVERSIONES								
4201 INVERSION EN OBRAS PUBLICAS	72,703,283.57	190,620,076.43	117,916,792.86	61.86	281,683,596.67	401,263,098.06	119,579,501.39	29.80
4202 INVERSION EN ACTIVO FIJO	10,907,983.68	71,894,094.62	60,986,110.94	84.83	55,482,197.17	116,481,530.49	60,999,333.32	52.37
Total	83,611,267.25	262,514,171.05	178,902,903.80	68.14	337,165,793.84	517,744,628.55	180,578,834.71	34.87
44 AMORTIZACION DE LA DEUDA								
4401 OBLIGACIONES FINANCIERAS	24,227,612.43	26,881,008.11	2,653,395.68	9.87	148,650,164.22	151,673,075.90	3,022,911.68	1.99
4402 GASTOS FINANCIEROS	3,320,627.15	16,449,705.47	13,129,078.32	79.81	14,549,623.68	27,678,702.00	13,129,078.32	47.43
4404 OBLIGACIONES APOR. PUB. PRIVADAS	8,197,037.66	15,576,304.76	7,379,267.10	47.37	34,856,941.02	42,236,208.12	7,379,267.10	17.47
4405 SENTENCIAS, RESOLUCIONES Y DEV	578,771.43	5,155,677.77	4,576,906.34	88.77	19,753,779.26	17,500,001.00	-2,253,778.26	-12.88
Total	36,324,048.67	64,062,696.11	27,738,647.44	43.29	217,810,508.18	239,087,987.02	21,277,478.84	8.89
48 ORGANISMOS DESCENTRALIZADOS								
4801 IMPLAN	3,141,461.34	3,141,461.34			13,178,245.36	13,178,245.36		
4802 INFAMILIA	1,015,360.29	1,015,360.29			3,860,993.13	3,860,993.13		
4803 INSTITUTO DE LA JUVENTUD	2,251,331.45	2,251,331.45			7,387,708.51	7,387,708.51		
4804 SUTSMP (SINDICATO MPAL.)	8,484,533.94	11,390,695.05	2,906,161.11	25.51	46,642,545.10	49,475,358.21	2,832,813.11	5.73
Total	14,892,687.02	17,798,848.13	2,906,161.11	16.32	71,069,492.10	73,902,305.21	2,832,813.11	3.83

Municipio de San Pedro Garza García, N. L.

Agrupado por Prog-SProg del trimestre 4 del 2015

Rangos: Prog: 30 a 48

Fecha: miércoles, 27 de enero de 2016, 09:54:21 a.m. 

Página: 3

	Del Trimestre				Acumulado			
	Incurrido	Presupuesto	Diferencia	(%)	Incurrido	Presupuesto	Diferencia	(%)
Total	482,038,826.71	754,789,753.78	272,750,927.07	36.13	1,880,833,126.03	2,146,172,528.00	265,339,401.97	12.36



2015-2018

Informe de Subsidios, Disminuciones y Condonaciones
(Miles de Pesos)

Concepto	Importe	Número de contribuyentes beneficiados.
Impuestos	\$ 868	348
Derechos	215	24
Productos	343	37
Aprovechamientos	14,949	2,762
Total	\$ 16,375	3,171



MUNICIPIO DE SAN PEDRO GARZA GARCÍA, N.L.
ESTADOS FINANCIEROS CUARTO TRIMESTRE 2015



2015-2018

Estado de la Deuda Pública
(Pesos)

Pasivo Corto Plazo		Saldos a DICIEMBRE 2015
Proveedores y Contratistas		\$ 49,181
Impuestos Federales y Retenciones por pagar		16,392
Otras cuentas por pagar		35,488
Fondos en garantía		639
Pasivos Diferidos		685
Ingresos por clasificar		290
Subtotal		\$ 102,674
Pasivo Largo Plazo :		Saldos
HSBC (471000402)		\$ 26,540
CRÉDITO Contratado en año 2007 a Tasa de TIE+ 1.29 pts		
BANORTE (2428819)		32,351
CRÉDITO Contratado en año 2007 a Tasa de TIE+ 1.29 pts		
BANOBRAS (10071)		116,015
CRÉDITO Contratado en año 2011 a Tasa de TIE+ 1.19 pts		
BANOBRAS (10726)		34,310
CRÉDITO Contratado en año 2012 a Tasa de TIE+ 1.32 pts		
BANREGIO (62321)		20,207
CRÉDITO Contratado en año 2012 a Tasa de TIE+ 3.00 pts		
BANREGIO		45,874
CRÉDITO Contratado en año 2013 a Tasa de TIE + 1.8 pts		
BANORTE 78141671		75,784
CRÉDITO Contratado en año 2015 a Tasa de TIE + 1.25 pts		
Subtotal		\$ 351,080
APP EDIFICIO VALLE ORIENTE		116,762
APP SAN PEDRO NET		235,150
Subtotal		\$ 351,912
*Provisiones a Largo Plazo (Indem.- Prima de Antigüedad)		\$ 154,144
Gran total		\$ 959,811

* Cumplimiento NIF D3



2015-2018

MUNICIPIO DE SAN PEDRO GARZA GARCÍA, N.L.
ESTADOS FINANCIEROS CUARTO TRIMESTRE 2015



Cuentas por Cobrar ejercicio 2015 y Anteriores.

(Miles de Pesos)

CONCEPTOS	SALDOS SALDO AL 30 DE DIC. 2015
IMPUESTOS	\$ 141,632
DERECHOS	5,781
CONTRIBUCIONES POR NUEVOS FRACC.	-
PRODUCTOS	2,118
APROVECHAMIENTOS	34,973
OTROS CONCEPTOS	321
TOTAL GENERAL	\$ 184,825



2015-2018

MUNICIPIO DE SAN PEDRO GARZA GARCÍA, N.L.
ESTADOS FINANCIEROS CUARTO TRIMESTRE 2015



Ley General de Contabilidad Gubernamental

Enero – Diciembre 2015



2015-2018

MUNICIPIO DE SAN PEDRO GARZA GARCÍA, N.L.
ESTADOS FINANCIEROS CUARTO TRIMESTRE 2015



Estado de Situación Financiera Acumulado.

(Miles de Pesos)

	<u>2015</u>		<u>2015</u>
ACTIVO		PASIVO	
<i>ACTIVO CIRCULANTE</i>	341,843	<i>PASIVO CIRCULANTE</i>	211,592
<i>ACTIVO NO CIRCULANTE</i>	1,727,981	<i>PASIVO NO CIRCULANTE</i>	748,218
		<i>HACIENDA PÚBLICA / PATRIMONIO</i>	1,110,013
<i>Total de Activos</i>	<u><u>2,069,824</u></u>	<i>Total de Pasivo y Hacienda Pública/Patrimonio</i>	<u><u>2,069,824</u></u>



MUNICIPIO DE SAN PEDRO GARZA GARCÍA, N.L.
ESTADOS FINANCIEROS CUARTO TRIMESTRE 2015



2015-2018

Estado de Situación Financiera Acumulado.

(Miles de Pesos)

ACTIVO	2015	PASIVO	2015
ACTIVO CIRCULANTE		PASIVO CIRCULANTE	
Efectivo y Equivalentes de Efectivo	281,312	Cuentas Por Pagar a Corto Plazo	101,061
Derechos a recibir efectivo o equivalentes	31,294	Porción a Corto Plazo de la Deuda Pública a Largo Plazo	108,918
Derechos a Recibir Bienes o Servicios	29,237	Pasivos Diferidos a Corto Plazo	685
Total de Activos Circulantes	341,843	Fondos y Bienes de Terceros en Garantía y/o Administración a Corto Plazo	639
		Otros Pasivos a Corto Plazo	290
		Total de Pasivos Circulantes	211,592
ACTIVO NO CIRCULANTE		PASIVO NO CIRCULANTE	
Inversiones Financieras a LP	52,636	Deuda Pública a Largo Plazo	594,074
Bienes Inmuebles, Infraestructura y Construcciones en Proceso	1,240,048	Provisiones a Largo Plazo	154,144
Bienes Muebles	353,074	Total de Pasivos No Circulantes	748,218
Activos Intangibles	30,992		
Depreciación, Deterioro y Amortización Acumulada de Bienes	- 346,723	Total de Pasivo	959,811
Activos Diferidos	397,954		
Total de Activos No Circulantes	1,727,981	HACIENDA PÚBLICA / PATRIMONIO	
		Hacienda Pública/Patrimonio Contribuido	
		Hacienda Pública/Patrimonio Generado	
Total de Activos	2,069,824	Resultado del Ejercicio Ahorro / Desahorro	239,967
		Resultado de Ejercicios Anteriores	708,263
		Revalúos	60,971
		Rectificaciones de Resultado de Ejercicios Anteriores	100,811
		Total Hacienda Pública / Patrimonio	1,110,013
		Total de Pasivo y Hacienda Pública/Patrimonio	2,069,824

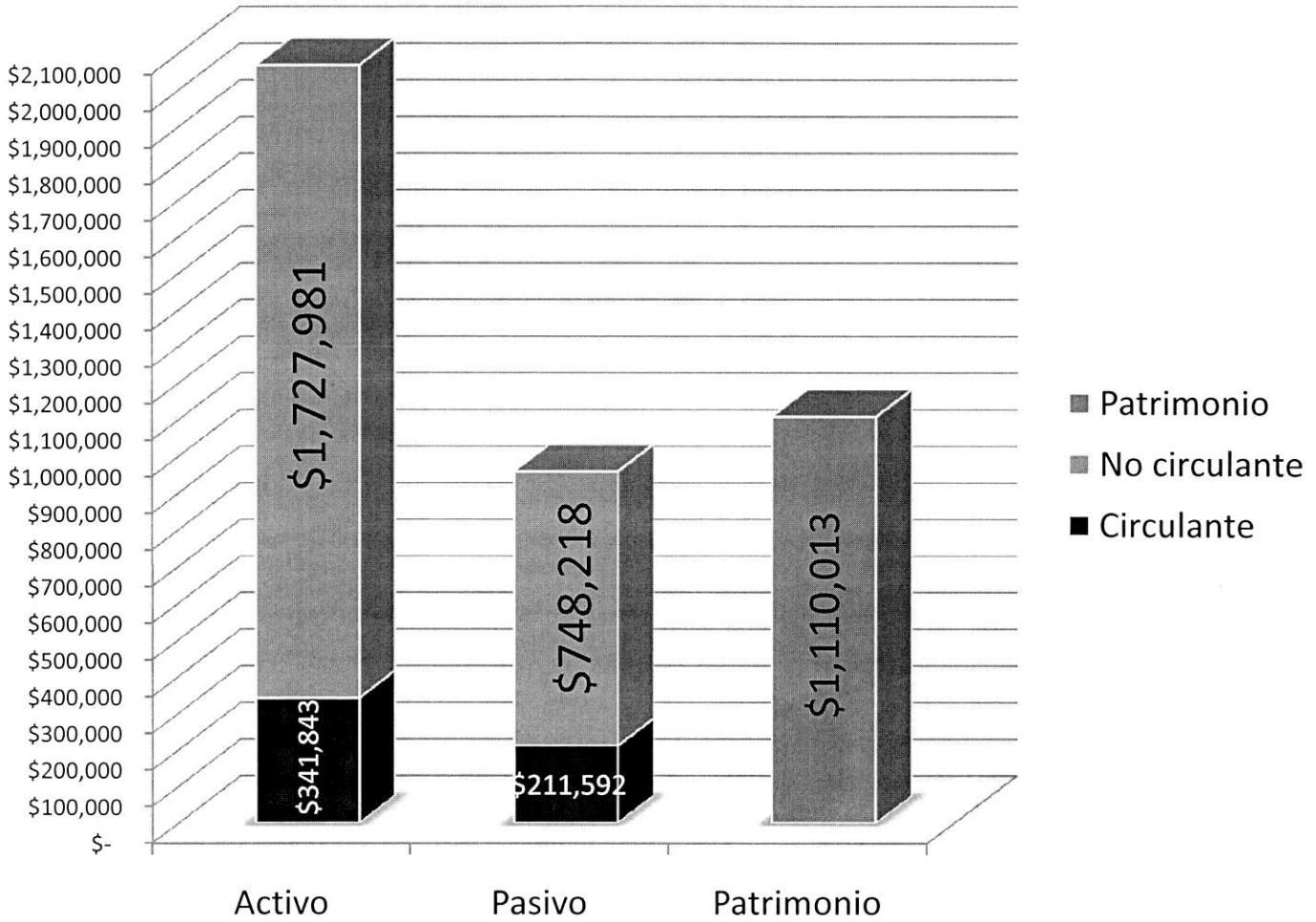
Estado de Situación Financiera.

Refleja la posición financiera del ente público a una fecha determinada; incluye información acumulativa en tres grandes rubros: el activo, el pasivo y patrimonio o hacienda pública; se formula de acuerdo con un formato y un criterio estándar para realizar el comparativo de la información en distintos periodos y con otros entes similares, apoyando la toma de decisiones y las funciones de fiscalización.



2015-2018

Grafica del Estado de Situación Financiera Acumulado.





MUNICIPIO DE SAN PEDRO GARZA GARCÍA, N.L.
ESTADOS FINANCIEROS CUARTO TRIMESTRE 2015



2015-2018

Estado de Variación de la Hacienda Pública / Patrimonio.

(Miles de Pesos)

Concepto	Hacienda Pública/ Patrimonio Contribuido	Hacienda Pública /Patrimonio Generado de Ejercicios Anteriores	Hacienda Pública /Patrimonio Generado del Ejercicio	Ajustes por Cambios de Valor	Total
Hacienda Pública/Patrimonio Neto al Final del Ejercicio Anterior 2013		427,945	526,140		954,085
Rectificaciones de Resultados de Ejercicios Anteriores					-
Cambios en Políticas Contables y Cambios por Errores Contables		- 117,205			- 117,205
Patrimonio Neto Inicial Ajustado del Ejercicio					-
Actualizaciones y donaciones de capital					-
Actualizaciones de la Hacienda Pública/Patrimonio					-
Variaciones de la Hacienda Pública/ Patrimonio Neto del Ejercicio					-
Ganancia/Pérdida por Revaluos			-		-
Reservas					-
Resultados del Ejercicio: Ahorro/Desahorro			393,717		393,717
Otras Variaciones de la Hacienda pública/ Patrimonio Neto					-
Hacienda Pública/Patrimonio Neto al Final del Ejercicio 2014	-	310,740	919,857	-	1,230,598
Hacienda Pública/Patrimonio Neto al Final del Ejercicio Anterior 2014		-			-
Rectificaciones de Resultados de Ejercicios Anteriores					-
Cambios en Políticas Contables y Cambios por Errores Contables		- 360,552			- 360,552
Patrimonio Neto Inicial Ajustado del Ejercicio					-
Actualizaciones y donaciones de capital					-
Actualizaciones de la Hacienda Pública/Patrimonio					-
Variaciones de la Hacienda Pública/ Patrimonio Neto del Ejercicio					-
Ganancia/Pérdida por Revaluos			-		-
Reservas					-
Resultados del Ejercicio: Ahorro/Desahorro			239,967		239,967
Otras Variaciones de la Hacienda pública/ Patrimonio Neto					-
Hacienda Pública/Patrimonio Neto al Final del Ejercicio 2015	-	49,812	1,159,825	-	1,110,013

Estado de Variaciones en la Hacienda Pública/Patrimonio:

Muestra las variaciones en los rubros de patrimonio contribuido o ganado del ente público y revela de forma general los movimientos de la Hacienda Pública/Patrimonio



2015-2018

Estado de Actividades

(Miles de Pesos)

04 INGRESOS Y OTROS BENEFICIOS		2015
41	Impuestos	791,108
0414	Derechos	104,872
0415	Productos de Tipo Corriente	43,815
0416	Aprovechamientos de Tipo Corriente	105,818
42	Participaciones y Aportaciones	
4211	Participaciones	582,933
4212	Aportaciones	218,583
43	Otros Ingresos y Beneficios	
4399	Otros Ingresos y Beneficios Varios	2,859
	Total Ingresos	1,849,989
05 GASTOS Y OTROS PERDIDAS		
51	Gastos de Funcionamiento	
0511	Servicios Personales	837,125
0512	Materiales y Suministros	92,526
0513	Servicios Generales	320,421
52	Transferencias, Asignaciones, Subsidios y otras Ayudas	
0521	Transferencias Internas y Asignaciones al Sector Público	43,192
0524	Ayudas Sociales	52,346
54	Intereses, Comisiones y Otros Gastos de la Deuda Pública	
0541	Intereses de la Deuda Pública	49,407
0542	Comisiones de la Deuda Pública	-
55	Otros Gastos y Pérdidas Extraordinarias	
0551	Estimaciones, Depreciaciones, Deterioros, Obsolescencias, Amortizaciones y Provisiones	72,145
0559	Otros Gastos	4,977
56	Inversión Pública	
0561	Inversión Pública No Capitalizable	137,882
	Total de Gastos y Otras Pérdidas	1,610,021
3210	Ahorro/Desahorro Neto del Ejercicio	239,967

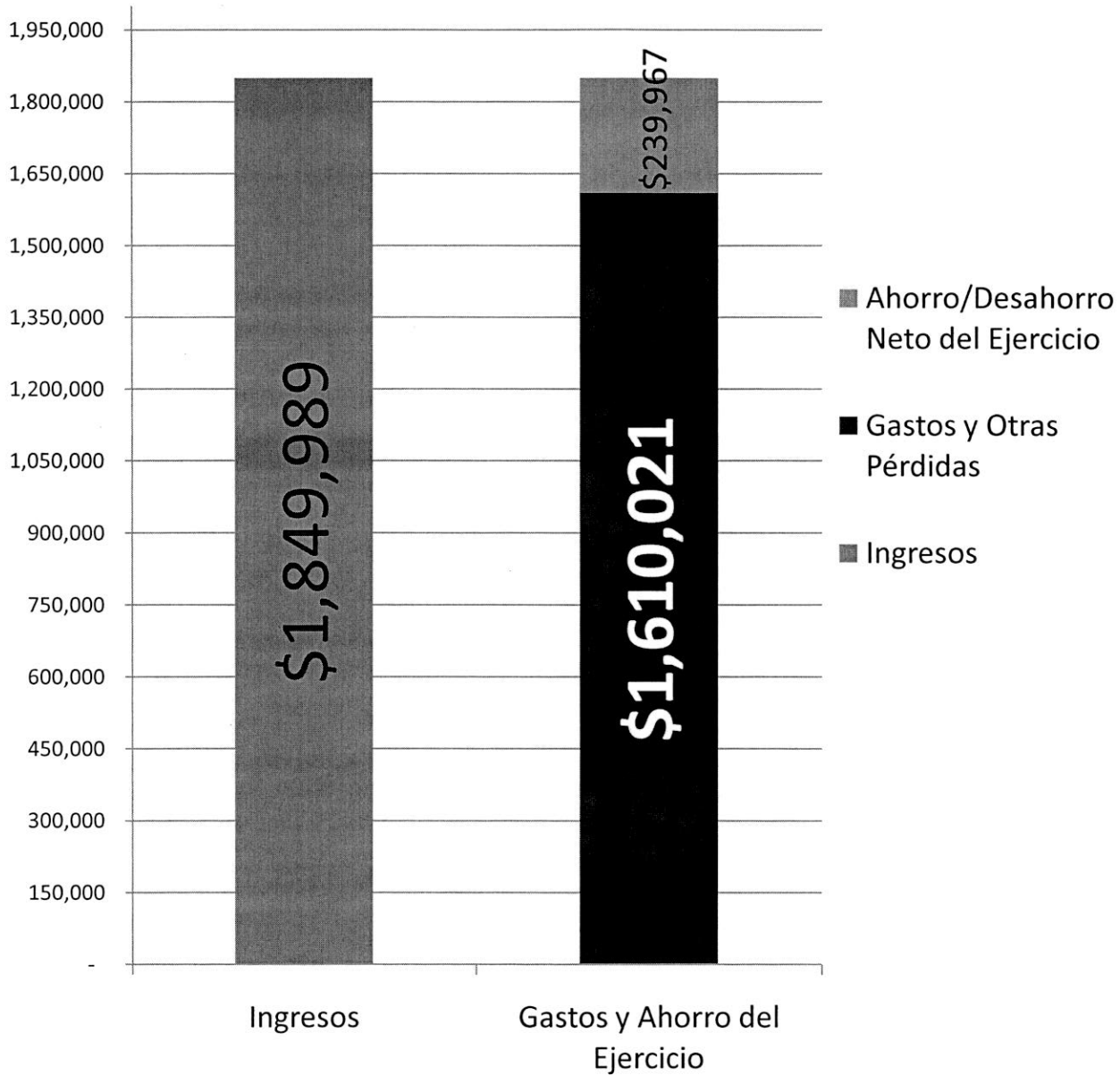
Estado de Actividades.

Este tipo de estado muestra el resultado de las operaciones de ingresos y gastos de un ente durante un período determinado. Los ingresos están clasificados de acuerdo con los criterios del clasificador por rubros de ingresos armonizado, los objetos del gasto con el clasificador por objeto de gasto armonizado y el resultado final muestra el ahorro o desahorro del ejercicio.



2015-2018

Grafica de Estado de Actividades. (Miles de Pesos)



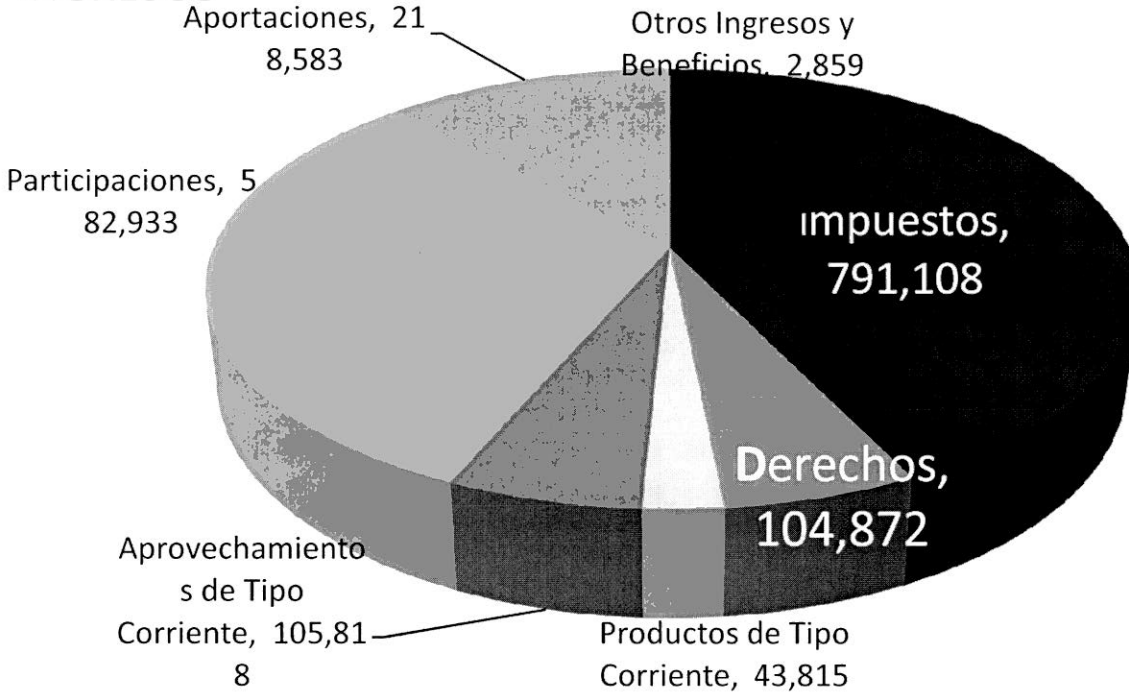


2015-2018

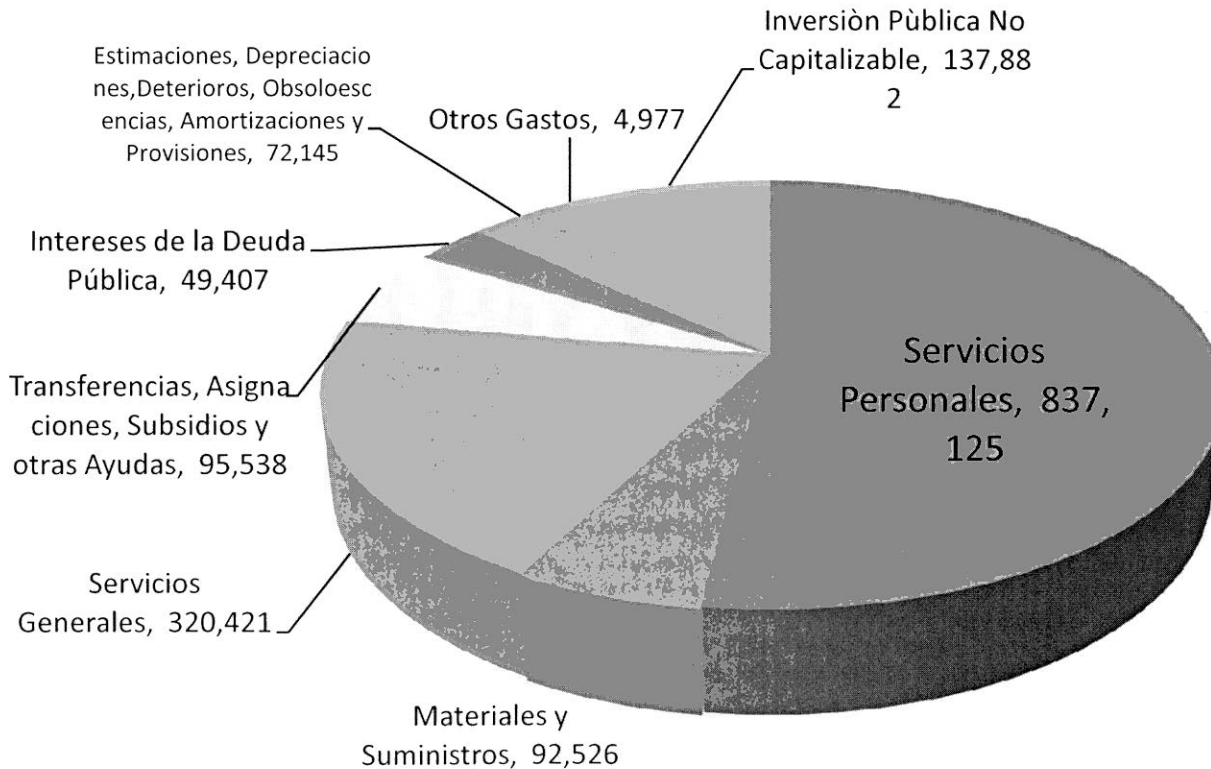
Grafica de Estado de Actividades 2015

(Miles de Pesos)

INGRESOS



EGRESOS





MUNICIPIO DE SAN PEDRO GARZA GARCÍA, N.L.
ESTADOS FINANCIEROS CUARTO TRIMESTRE 2015



2015-2018

Estado de Flujos de Efectivo

(Miles de Pesos)

	2015
Flujo de Efectivo de las Actividades de Operación	
Origen	
Impuestos	791,108
Derechos	104,872
Productos de Tipo Corriente	40,754
Aprovechamientos de Tipo Corriente	105,818
Participaciones y Aportaciones	
Participaciones	582,933
Aportaciones	218,583
Otros Ingresos y Beneficios	
	2,859
Aplicación	
Servicios Personales	837,125
Materiales y Suministros	92,526
Servicios Generales	320,421
Transferencias, Asignaciones y Subsidios y Otras Ayudas	
Ayudas Sociales	52,346
Participaciones y Aportaciones	
Convenios	-
Flujos Netos de Efectivo por Actividades de Operación	
	544,508
Flujos de Efectivo de las Actividades de Inversión	
Origen	
Contribuciones de Capital	
Ventas de Activo Fijo	3,062
Otros	- 2,657
Aplicación	
Bienes Inmuebles y Muebles	- 182,484
Construcciones en Proceso (Obra Pública)	- 419,547
Otros	
Flujos Netos de Efectivo por Actividades de Inversión	
	- 604,688
Flujo de Efectivo de las Actividades de Financiamiento	
Origen	
Endeudamiento Neto	
Interno	
Externo	
Incremento de Otros Pasivos	45,980
Disminución de Activos Financieros	196,340
Aplicación	
Incremento de Activos Financieros	- 10,119
Servicios de la Deuda	- 49,407
Disminución de otros Pasivos	- 88,959
Flujos Neto de Efectivo por Actividades de Financiamiento	
	93,835
Incremento/Disminución Neta en el Efectivo y Equivalente al Efectivo	
	- 6,475
Efectivo y Equivalentes al Efectivo al Inicio del Ejercicio	287,788
Efectivo y Equivalentes al Efectivo al Final del Ejercicio	281,312



MUNICIPIO DE SAN PEDRO GARZA GARCÍA, N.L.
ESTADOS FINANCIEROS CUARTO TRIMESTRE 2015



2015-2018

Estado de Cambios en la Situación Financiera
(Miles de Pesos)

	Origen	Aplicación
ACTIVO	-251,793	297,345
Activo Circulante	-212,622	173,614
Efectivo y Equivalentes	0	173,614
Derechos a Recibir Efectivo o	-193,140	0
Derechos a Recibir Bienes o Servicios	-19,482	0
Activo No Circulante	-39,171	123,730
Inversiones Financieras a Largo Plazo	0	1,123
Derechos a Recibir Efectivo o	0	0
Bienes Inmuebles, Infraestructura y	-3,906	0
Bienes Muebles	0	97,508
Activos Intangibles	0	8,423
Activos Diferidos	0	16,676
PASIVO	364,153	-409,704
Pasivo Circulante	2,862	-43,084
Cuentas por Pagar a Corto Plazo	0	-40,858
Documentos por Pagar a Corto Plazo	0	0
Porción a Corto Plazo de la Deuda	0	-2,066
Títulos y Valores a Corto Plazo	0	0
Pasivos Diferidos a Corto Plazo	2,370	0
Fondos y Bienes de Terceros en	0	-160
Provisiones a Corto Plazo	0	0
Otros Pasivos a Corto Plazo	492	0
Pasivo No Circulante	0	-143,005
Deuda Pública a Largo Plazo	0	-40,375
Provisiones a Largo Plazo	0	-102,631
HACIENDA PÚBLICA/ PATRIMONIO	361.291	-223.615
Hacienda Pública/Patrimonio	0	0
Hacienda Pública/Patrimonio	361.291	-223.615
Resultados del Ejercicio (Ahorro /	0	-223,615
Resultados de Ejercicios Anteriores	85,162	0
Rectificaciones de Resultados de	276,129	0
	112,360	-112,360

Estado de Cambios en la Situación financiera

Su finalidad es proveer de información sobre los orígenes y aplicaciones de los recursos del ente público. **ORIGEN**: Muestra la variación negativa de los rubros de activo y la variación positiva de los rubros de pasivo y patrimonio por la obtención o disposición de los recursos y obligaciones durante el ejercicio, del período actual, respecto al período anterior. **APLICACIÓN**: Muestra la variación positiva de los rubros de activo y la variación negativa de los rubros de pasivo y patrimonio por la obtención o disposición de los recursos y obligaciones durante el ejercicio, del período actual, respecto al período anterior.



2015-2018

MUNICIPIO DE SAN PEDRO GARZA GARCÍA, N.L.
ESTADOS FINANCIEROS CUARTO TRIMESTRE 2015



Información detallada de los Estados Financieros



MUNICIPIO DE SAN PEDRO GARZA GARCÍA, N.L.
ESTADOS FINANCIEROS CUARTO TRIMESTRE 2015



2015-2018

Estado Analítico del Activo
(Miles de Pesos)

Cuenta Contable	Saldo Inicial (SI) 1	Cargos del Período 2	Abonos del Período 3	Saldo Final (SF) 4(1+2-3)	Variación del Periodo (SI-SF) (1-4)
1 ACTIVO					
11 ACTIVO CIRCULANTE	537,717	7,571,547	7,767,421	341,843	- 195,874
111 Efectivo y Equivalentes	287,788	7,023,108	7,029,583	281,312	- 6,475
112 Derechos a Recibir Efectivo o Equivalentes	191,256	491,221	651,183	31,294	- 159,962
113 Derechos a Recibir Bienes o Servicios	58,673	57,218	86,655	29,237	- 29,437
Cuenta Contable	Saldo Inicial (SI) 1	Cargos del Período 2	Abonos del Período 3	Saldo Final (SF) 4(1+2-3)	Flujo del Período (SI-SF) (1-4)
12 ACTIVO NO CIRCULANTE	1,541,526	665,724	479,269	1,727,981	186,455
121 Inversiones Financieras a Largo Plazo	-	52,854	218	52,636	52,636
123 Bienes Inmuebles, Infraestructura y Construcciones en Proceso	1,184,896	332,571	277,419	1,240,048	55,152
124 Bienes Muebles	254,882	137,921	39,728	353,074	98,192
125 Activos Intangibles	22,569	13,702	5,279	30,992	8,423
126 Depreciaciones, Deterioro y Amortizaciones Acumuladas de Bienes	- 302,098	28,677	73,302	- 346,723	- 44,625
127 Activos Diferidos	381,278	100,000	83,324	397,954	16,676
Total	2,079,243	8,237,271	8,246,690	2,069,824	-9,419

Estado Analítico del Activo

Muestra el comportamiento de los fondos, valores, derechos y bienes identificados y cuantificados en términos monetarios de que dispone el ente público para el desarrollo de sus actividades, su saldo al inicio del ejercicio, incrementos, decrementos y su saldo final.



2015-2018

MUNICIPIO DE SAN PEDRO GARZA GARCÍA, N.L.
ESTADOS FINANCIEROS CUARTO TRIMESTRE 2015



Estado Analítico del Pasivo y Patrimonio
(Miles de Pesos)

Cuenta Contable		Saldo Inicial (SI) 1	Cargos del Período 2	Abonos del Período 3	Saldo Final (SF) 4 (1+3-2)	Flujo del Período (SI-SF) (1-4)
02	PASIVO	- 848,646	3,311,020	3,422,677	- 959,811	-111,165
21	PASIVO CIRCULANTE	- 278,020	3,012,775	2,946,838	- 211,592	66,428
0211	Cuentas por Pagar a Corto Plazo	- 169,582	2,807,237	2,738,716	- 101,061	68,521
0213	Porción a Corto Plazo de la Deuda Pública a Largo Plazo	- 106,045	195,730	198,602	- 108,918	- 2,873
0215	Pasivos Diferidos a Corto Plazo	- 1,110	9,179	8,754	- 685	425
0216	Fondos y Bienes de Terceros en Garantía y/o Administración a Corto Plazo	- 502	629	766	- 639	- 137
0219	Ingresos por clasificar	- 781	718	227	- 290	492
22	PASIVO NO CIRCULANTE	- 570,625	298,245	475,838	- 748,218	-177,593
0223	Deuda Publica a Largo Plazo	- 570,625	298,038	321,487	- 594,074	- 23,449
0226	Provisiones a Largo Plazo	-	208	154,352	- 154,144	-154,144
03	HACIENDA PUBLICA/ PATRIMONIO	- 1,230,598	371,197	250,612	- 1,110,013	120,584
32	HACIENDA PUBLICA /PATRIMONIO GENERADO	- 1,230,598	371,197	250,612	- 1,110,013	120,584
0322	Resultados de Ejercicios Anteriores	- 792,765	92,300	247,766	- 948,231	-155,466
0323	Revalúos	- 60,971	-	-	- 60,971	-
0325	Rectificaciones de Resultados de Ejercicios Anteriores	- 376,862	278,896	2,846	- 100,811	276,050
		-2,079,243	3,682,217	3,673,289	-2,069,824	9,419

Este estado muestra el comportamiento de los pasivos circulantes, no circulantes de corto y largo plazo que tiene comprometido el ente público. Así mismo muestra los movimiento de la hacienda publica-patrimonio que se efectuaron durante el trimestre.



2015-2018

MUNICIPIO DE SAN PEDRO GARZA GARCÍA, N.L.
ESTADOS FINANCIEROS CUARTO TRIMESTRE 2015



Estado de Actividades Detallado

(Miles de Pesos)

INGRESOS		INCURRIDO 4TO TRIM.	INCURRIDO ACUMULADO
41	INGRESOS DE GESTION		
0411	Impuestos		
4111	Impuestos Sobre los Ingresos	246	1,115
4112	Impuestos Sobre el Patrimonio	75,386	784,075
4117	Accesorios de Impuestos	1,592	5,919
	TOTAL	\$ 77,225	\$ 791,108
0414	Derechos		
4143	Derechos por Prestación de Servicios	5,245	29,443
4144	Accesorios de Derechos	404	1,424
4149	Otros Derechos	27,007	74,005
	TOTAL	\$ 32,656	\$ 104,872
0415	Productos de Tipo Corriente		
4151	Productos Derivados del Uso y Aprovechamiento de Bienes no Sujetos a Régimen de Otros Productos que Generan Ingresos	5,521	34,780
4159	Corrientes	2,315	9,036
	TOTAL	\$ 7,836	\$ 43,815
0416	Aprovechamientos de Tipo Corriente		
4162	Multas	- 9,024	50,870
4163	Indemnizaciones	- 241	2,154
4169	Otros Aprovechamientos	18,895	52,794
	TOTAL	\$ 9,630	\$ 105,818
42	PARTICIPACIONES, APORTACIONES, TRANSFERENCIAS, ASIGNACIONES, SUBSIDIOS Y OTRAS APORTACIONES		
0421	Participaciones y Aportaciones		
4211	Participaciones	134,041	582,933
4212	Aportaciones	41,736	218,583
	TOTAL	\$175,778	\$ 801,516
43	OTROS INGRESOS Y BENEFICIOS		
0439	Otros Ingresos y Beneficios Varios		
4399	Otros Ingresos y Beneficios Varios	1,034	2,859
	TOTAL	\$ 1,034	\$ 2,859
TOTAL DE INGRESOS		304,158	1,849,989



2015-2018

MUNICIPIO DE SAN PEDRO GARZA GARCÍA, N.L.
ESTADOS FINANCIEROS CUARTO TRIMESTRE 2015



Estado de Actividades Detallado

(Miles de Pesos)

EGRESOS		INCURRIDO 4TO TRIM.	INCURRIDO ACUMULADO
51	GASTOS DE FUNCIONAMIENTO		
0511	Servicios Personales		
5111	Remuneraciones al Personal de Carácter Permanente	78,051	314,848
5112	Remuneraciones al Personal de Carácter Transitorio	12,058	43,193
5113	Remuneraciones Adicionales y Especiales	47,552	127,232
5114	Seguridad Social	25,671	92,224
5115	Otras Prestaciones Sociales y Económicas	79,258	256,510
5116	Pago de Estímulos a Servidores Públicos	419	3,118
	TOTAL	\$ 243,009	\$ 837,125
0512	Materiales y Suministros		
5121	Materiales de Administración, Emisión de Documentos y Artículos Oficiales	1,327	6,083
5122	Alimentos y Utensilios	1,806	5,389
5123	Materias Primas y Materiales de Produccion y Comercializacion	1	296
5124	Materiales y Artículos de Construcción y de Reparación	3,199	17,689
5125	Productos Químicos, Farmacéuticos y de Laboratorio	150	698
5126	Combustibles, Lubricantes y Aditivos	9,102	41,194
5127	Vestuario, Blancos, Prendas de Protección y Artículos Deportivos	4,757	12,053
5128	Materiales y Suministros para Seguridad	34	470
5129	Herramientas, Refacciones y Accesorios Menores	2,752	8,655
	TOTAL	\$ 23,129	\$ 92,526
0513	Servicios Generales		
5131	Servicios Básicos	19,975	77,262
5132	Servicios de Arrendamiento	8,407	33,583
5133	Servicios Profesionales, Científicos y Técnicos y Otros Servicios	4,994	21,579
5134	Servicios Financieros, Bancarios y Comerciales	3,400	14,619
5135	Servicios de Instalación, Reparación, Mantenimiento y Conservación	32,050	116,753
5136	Servicios de Comunicación Social y Publicidad	1,840	6,478
5137	Servicios de Traslado y Viáticos	228	885
5138	Servicios Oficiales	1,681	4,476
5139	Otros Servicios Generales	7,410	44,786
	TOTAL	\$ 79,986	\$ 320,421



MUNICIPIO DE SAN PEDRO GARZA GARCÍA, N.L.
ESTADOS FINANCIEROS CUARTO TRIMESTRE 2015



2015-2018

Estado de Actividades Detallado

(Miles de Pesos)

52	TRANSFERENCIAS, ASIGNACIONES, SUBSIDIOS Y OTRAS AYUDAS		
0521	Transferencias internas y asignaciones al sector publico		
5212	transferencias internas al sector publico	7,969	43,192
	TOTAL	\$ 7,969	\$ 43,192
0524	Ayudas Sociales		
5241	Ayudas Sociales a Personas	6,445	37,723
5242	Becas	207	1,372
5243	Ayudas Sociales a Instituciones	1,939	12,915
5244	Ayudas Sociales por Desastres Naturales y Otros Siniestros	- 1	336
	TOTAL	\$ 8,590	\$ 52,346
53	PARTICIPACIONES Y APORTACIONES		
0533	Convenios		
5332	Convenios de Descentralización y Otros		
	TOTAL	\$ -	\$ -
54	INTERESES, COMISIONES Y OTROS GASTOS DE LA DEUDA PUBLICA		
0541	Intereses de la Deuda Publica		
5411	Intereses de la Deuda Publica Interna	11,518	49,407
	TOTAL	\$ 11,518	\$ 49,407
0542	Comisiones de la Deuda Publica		
5421	Comisiones de la Deuda Publica Interna		
	TOTAL	\$ -	\$ -
55	OTROS GASTOS Y PERDIDAS EXTRAORDINARIAS		
	Estimaciones, Depreciaciones, Deterioros, Obsolescencia y		
0551	Amortizaciones		
5515	Depreciación de Bienes Muebles	17,069	72,145
	TOTAL	\$ 17,069	\$ 72,145
0559	Otros Gastos		
5599	Otros Gastos Varios	2,643	4,977
	TOTAL	\$ 2,643	\$ 4,977
56	INVERSION PUBLICA		
0561	Inversión publica no capitalizable		
5611	Construcción en Bien No Capitalizable	132,392	137,882
	TOTAL	\$ 132,392	\$ 137,882
	TOTAL DE GASTOS Y OTRAS PERDIDAS	\$ 526,304	\$ 1,610,021



MUNICIPIO DE SAN PEDRO GARZA GARCÍA, N.L.
ESTADOS FINANCIEROS CUARTO TRIMESTRE 2015



2015-2018

SALDOS DE CUENTAS POR COBRAR DE EJERC. ANTERIORES

(Miles de Pesos)

CONCEPTOS	SALDOS	
	SALDO AL 31 DIC 2015	
I- IMPUESTOS		
CONVENIOS IMPUESTO PREDIAL	\$	90
REZAGO DE PREDIAL		140,247
CONVENIOS DE I.S.A.I.		1,277
CONVENIOS DE MOD. CATASTRAL		17
	\$	141,632
II- DERECHOS		
CONV. REC. DE BASURA	\$	2
CONVENIOS INTERC.VIAL V. MONTAÑA		72
CONVENIOS REFRENDO DE NEGOCIOS		61
REVALIDACION DE ANUENCIA		38
PERMISO DE NO ESTACIONARSE		750
LIMPIA Y RECOLECCIÓN DE DESECHOS		4,702
OCUPACIÓN DE LA VIA PUBLICA		150
ELECT. COL SAN FRANCISCO		5
	\$	5,781
III- CONTRIBUCIONES POR NUEVOS FRACC.		
CONVENIOS CESION AL MUNICIPIO 17 Y 7%		-
	\$	-
IV- PRODUCTOS		
CONV. VENTA DE TERRENOS MUNICIPALES	\$	1,132
CONV. VENTA TERRENOS CANTERAS		598
DOC. VENTA LOTES CEMENTERIOS		2
CONVENIO RENTA DE LOTES DE CEMENTERIO		2
PROGRAMA APOCO		349
DOC. VTA. TERRENO PRIV. HIDALGO		36
	\$	2,118
V- APROVECHAMIENTOS		
CONV. POR MULTAS FALTA PERMISO DE CONST.	\$	36
MULTAS DE TRANSITO		24,967
MULTAS DE COMERCIO		9,970
	\$	34,973
OTROS CONCEPTOS		
DIVERSOS APROVECHAMIENTOS	\$	4
CHEQUES DEVUELTOS		254
INDEMNIZACIÓN DE CHEQUES DEV.		63
	\$	321
TOTAL GENERAL	\$	184,825

* SE CONSIDERO AJUSTE POR REZAGO DEVENGADO



MUNICIPIO DE SAN PEDRO GARZA GARCÍA, N.L.
ESTADOS FINANCIEROS CUARTO TRIMESTRE 2015



2015-2018

Informe de Subsidios, Disminuciones y Condonaciones

(Miles de Pesos)

	Importe	Número de contribuyentes beneficiados.
IMPUESTOS		
Impuesto sobre adquisición de inmuebles	\$ 71	69
Impuesto Predial	65	98
Rezago del Impuesto Predial	245	169
Diversiones y Espectáculos Públicos	487	12
Total de Impuestos:	\$ 868	348
DERECHOS		
Vigilancia Policiaca	\$ 98	1
Servicios de Vigilancia y Vial	11	1
Espectaculos y Eventos Publicos y Privados	15	12
Limpia Eventos Esp. Publicos	4	1
Permiso de no Estacionarse	9	2
Permiso de Carga Pesada	11	3
Señalamiento para no Estacionarse	2	2
Licencias para Anuncios	64	1
Servicios ambientales	0	1
Total de Derechos:	\$ 215	24
PRODUCTOS		
Renta de Auditorio	\$ 304	5
Renta Centro Cult. Plaza Fatima	7	1
Renta Lote de Panteon Municipal	10	7
Renta Salón Casa de la Cultura San Pedro	0	1
Renta Salón Revolución II	7	6
Renta Salón Revolución IV	1	2
Renta Salón Revolución V	1	1
Renta Salón Valle Vasconcelos	1	1
Inhumaciones y Exhumaciones	7	12
Venta de Terrenos Canteras	6	1
Total de Productos:	\$ 343	37
APROVECHAMIENTOS		
Multas de tránsito	\$ 63	46
Multas por faltar permiso de construcción	4,944	141
Multa por Derribo de Arbolado	8	2
Multas de Comercio	14	1
Multa de Parquímetros	14	39
Multas por sanciones del Impuesto Predial	4,115	162
Multas de Predial Modernización Catastral	1,006	122
Recargos Impuesto Sobre Adquisición de Inmuebles	764	35
Recargos Predial	3,016	1,996
Recargos por Modernización Catastral	488	122
Recargos Diversiones y Esp.	12	2
Recargos Limpia y Recoleccion Desechos	1	1
Recargos Vigilancia	2	1
Recargos Licencias y Anuncios	0	2
Recargos Inscripción y Refrendos	13	6
Recargos Multas de Comercio y Sim	2	1
Recargo de Documentos	50	8
Recargos	247	39
Gastos de ejecución Impuesto Predial	60	13
Gastos de Ejecución	80	11
Gastos de Ejecución Inscripción y Refrendo	4	2
Carga Pesada Mantenimiento Pavimento	5	2
Intereses por financiamiento	18	5
Indemnización por cheque devuelto (20%)	22	3
Total de aprovechamientos:	\$ 14,949	2,762
Sumas totales:	\$ 16,375	3,171



2015-2018

MUNICIPIO DE SAN PEDRO GARZA GARCÍA, N.L.
ESTADOS FINANCIEROS CUARTO TRIMESTRE 2015



Gracias por su Atención.



2015-2018

MUNICIPIO DE SAN PEDRO GARZA GARCÍA, N.L.
ESTADOS FINANCIEROS CUARTO TRIMESTRE 2015



***Reportes emitidos
por el Sistema de
Contabilidad del
Municipio
SIMUN***



2015-2018

MUNICIPIO DE SAN PEDRO GARZA GARCÍA, N.L.
ESTADOS FINANCIEROS CUARTO TRIMESTRE 2015



***Informe del
Plan de Cuentas al
31 de Diciembre
de 2015***

Municipio de San Pedro Garza García, N. L.

Plan de Cuentas del trimestre 4 del 2015

Rangos: PC Genero: 01 a 05

Fecha: miércoles, 27 de enero de 2016, 12:53:56 p.m.



Página: 1

		Saldo Anterior	Movimientos del trimestre		Saldo Actual
			Cargos	Creditos	
01	ACTIVO				
11	ACTIVO CIRCULANTE				
0111	EFFECTIVO Y EQUIVALENTES				
1111	EFFECTIVO	530,472.79	677,054.58	557,051.62	650,475.75
1112	BANCOS/TESORERIA	76,201,827.19	1,382,449,604.63	1,407,152,670.89	51,498,760.93
1114	INVERSIONES TEMPORALES (HASTA 3 MESES)	335,937,167.36	307,796,256.11	429,212,044.85	214,521,378.62
1116	DEPOSITOS DE FONDOS DE TERCEROS EN GARANTIA Y/O ADMINISTRACION	14,578,432.91	138,706.24	75,423.00	14,641,716.15
	SubSubtotal	427,247,900.25	1,691,061,621.56	1,836,997,190.36	281,312,331.45
0112	DERECHOS A RECIBIR EFFECTIVO O EQUIVALENTES				
1122	CUENTAS POR COBRAR A CORTO PLAZO	135,851,240.56	180,176,215.86	316,027,456.42	
1123	DEUDORES DIVERSOS POR COBRAR A CORTO PLAZO	11,498,152.61	40,033,554.85	20,290,332.81	31,241,374.65
1124	INGRESOS POR RECUPERAR A CORTO PLAZO	76,063,692.56	29,925,917.85	105,989,610.41	
1129	OTROS DERECHOS A RECIBIR EFFECTIVO O EQUIVALENTES A CORTO PLAZO	44,201.64	95,234.60	86,663.00	52,773.24
	SubSubtotal	223,457,287.37	250,230,923.16	442,394,062.64	31,294,147.89
0113	DERECHOS A RECIBIR BIENES O SERVICIOS				
1131	ANTICIPO A PROVEEDORES POR ADQUISICION DE BIENES Y PRESTACION DE SERVICIOS A COR	1,491,767.41		116,516.98	1,375,250.43
1134	ANTICIPO A CONTRATISTAS POR OBRAS PUBLICAS A CORTO PLAZO	41,268,757.32	6,039,312.21	19,446,787.44	27,861,282.09
	SubSubtotal	42,760,524.73	6,039,312.21	19,563,304.42	29,236,532.52
	Subtotal	693,465,712.35	1,947,331,856.93	2,298,954,557.42	341,843,011.86
12	ACTIVO NO CIRCULANTE				
0121	INVERSIONES FINANCIERAS A LARGO PLAZO				
1213	FIDEICOMISOS, MANDATOS Y CONTRATOS ANALOGOS		52,853,970.33	217,507.88	52,636,462.45
	SubSubtotal		52,853,970.33	217,507.88	52,636,462.45
0123	BIENES INMUEBLES, INFRAESTRUCTURA Y CONSTRUCCIONES EN PROCESO				
1231	TERRENOS	767,652,584.00	760,322.64		768,412,906.64
1233	EDIFICIOS NO HABITACIONALES	267,502,435.30	25,830,972.37		293,333,407.67
1235	CONSTRUCCIONES EN PROCESO EN BIENES DE DOMINIO PUBLICO	329,100,378.01	70,736,938.47	224,444,854.72	175,392,461.76
1236	CONSTRUCCIONES EN PROCESO EN BIENES PROPIOS	24,112,134.06	1,894,113.38	23,097,336.94	2,908,910.50
	SubSubtotal	1,388,367,531.37	99,222,346.86	247,542,191.66	1,240,047,686.57

Municipio de San Pedro Garza García, N. L.

Plan de Cuentas del trimestre 4 del 2015

Rangos: PC Genero: 01 a 05

Fecha: miércoles, 27 de enero de 2016, 12:53:56 p.m.



Página: 2

		Saldo Anterior	Movimientos del trimestre		Saldo Actual
			Cargos	Creditos	
01	ACTIVO				
12	ACTIVO NO CIRCULANTE				
0124	BIENES MUEBLES				
1241	MOBILIARIO Y EQUIPO DE ADMINISTRACION	47,177,424.03	2,236,654.50	2,396,390.70	47,017,687.83
1242	MOBILIARIO Y EQUIPO EDUCACIONAL Y RECREATIVO	38,867,648.13	46,964.08	505,841.69	38,408,770.52
1243	EQUIPO E INSTRUMENTAL MEDICO Y DE LABORATORIO	1,462,441.57		4,577.00	1,457,864.57
1244	EQUIPO DE TRANSPORTE	84,281,516.60	2,901,470.44	9,434,446.12	77,748,540.92
1245	EQUIPO DE DEFENSA Y SEGURIDAD	8,394,203.20		47,589.34	8,346,613.86
1246	MAQUINARIA, OTROS EQUIPOS Y HERRAMIENTAS	175,707,726.08	6,005,359.00	1,618,434.16	180,094,650.92
	SubSubtotal	355,890,959.61	11,190,448.02	14,007,279.01	353,074,128.62
0125	ACTIVOS INTANGIBLES				
1251	SOFTWARE	29,883,559.07			29,883,559.07
1254	LICENCIAS	1,108,589.96			1,108,589.96
	SubSubtotal	30,992,149.03			30,992,149.03
0126	DEPRECIACION, DETERIORO Y AMORTIZACION ACUMULADA DE BIENES				
1261	DEPRECIACION ACUMULADA DE BIENES INMUEBLES	-109,924,183.74		1,337,512.17	-111,261,695.91
1263	DEPRECIACION ACUMULADA DE BIENES MUEBLES	-221,889,570.55	11,345,506.72	13,286,050.16	-223,830,113.99
1265	AMORTIZACION ACUMULADA DE ACTIVOS INTANGIBLES	-9,185,982.41		2,445,313.78	-11,631,296.19
	SubSubtotal	-340,999,736.70	11,345,506.72	17,068,876.11	-346,723,106.09
0127	ACTIVOS DIFERIDOS				
1272	DERECHOS SOBRE BIENES EN REGIMEN DE ARRENDAMIENTO FINANCIERO	397,953,618.00			397,953,618.00
	SubSubtotal	397,953,618.00			397,953,618.00
	Subtotal	1,832,204,521.31	174,612,271.93	278,835,854.66	1,727,980,938.58
	Total	2,525,670,233.66	2,121,944,128.86	2,577,790,412.08	2,069,823,950.44
02	PASIVO				
21	PASIVO CIRCULANTE				
0211	CUENTAS POR PAGAR A CORTO PLAZO				
2112	PROVEEDORES POR PAGAR A CORTO PLAZO	-47,966,235.78	530,201,017.15	522,309,981.76	-40,075,200.39
2113	CONTRATISTAS POR OBRAS PUBLICAS POR PAGAR A CORTO PLAZO	-60,023,237.72	139,732,696.83	88,815,048.21	-9,105,589.10

Municipio de San Pedro Garza García, N. L.

Plan de Cuentas del trimestre 4 del 2015

Rangos: PC Genero: 01 a 05

Fecha: miércoles, 27 de enero de 2016, 12:53:56 p.m.



Página 3

		Saldo Anterior	Movimientos del trimestre		Saldo Actual
			Cargos	Creditos	
02	PASIVO				
21	PASIVO CIRCULANTE				
0211	CUENTAS POR PAGAR A CORTO PLAZO				
2117	RETENCIONES Y CONTRIBUCIONES POR PAGAR A CORTO PLAZO	-8,573,115.87	22,857,999.15	30,676,416.40	-16,391,533.12
2119	OTRAS CUENTAS POR PAGAR A CORTO PLAZO	-68,954,496.44	113,816,420.04	80,350,197.02	-35,488,273.42
	SubSubtotal	-185,517,085.81	806,608,133.17	722,151,643.39	-101,060,596.03
0213	PORCION A CORTO PLAZO DE LA DEUDA PUBLICA A LARGO PLAZO				
2131	PORCION A CORTO PLAZO DE LA DEUDA PUBLICA INTERNA	-80,125,387.21	19,718,257.73	29,566,557.66	-89,973,687.14
2133	PORCION A CORTO PLAZO DE ARRENDAMIENTO FINANCIERO	-18,578,685.42	4,509,354.70	4,875,024.73	-18,944,355.45
	SubSubtotal	-98,704,072.63	24,227,612.43	34,441,582.39	-108,918,042.59
0215	PASIVOS DIFERIDOS A CORTO PLAZO				
2159	OTROS PASIVOS DIFERIDOS A CORTO PLAZO	1,260,137.09	147,052.08	2,092,464.37	-685,275.20
	SubSubtotal	1,260,137.09	147,052.08	2,092,464.37	-685,275.20
0216	FONDOS Y BIENES DE TERCEROS EN GARANTIA Y/O ADMINISTRACION A CORTO PLAZO				
2161	FONDOS EN GARANTIA A CORTO PLAZO	-578,217.35	187,563.00	248,243.90	-638,898.25
	SubSubtotal	-578,217.35	187,563.00	248,243.90	-638,898.25
0219	OTROS PASIVOS A CORTO PLAZO				
2191	INGRESOS POR CLASIFICAR	-289,513.71			-289,513.71
	SubSubtotal	-289,513.71			-289,513.71
	Subtotal	-283,828,752.41	831,170,360.68	758,933,934.05	-211,592,325.78
22	PASIVO NO CIRCULANTE				
0223	DEUDA PUBLICA A LARGO PLAZO				
2233	PRESTAMOS DE LA DEUDA PUBLICA INTERNA POR PAGAR A LARGO PLAZO	-214,889,191.11	29,566,557.70	75,783,908.10	-261,106,541.51
2235	ARRENDAMIENTO FINANCIERO POR PAGAR A LARGO PLAZO	-337,842,569.60	4,875,024.73		-332,967,544.87
	SubSubtotal	-552,731,760.71	34,441,582.43	75,783,908.10	-594,074,086.38
0226	PROVISIONES A LARGO PLAZO				
2269	OTRAS PROVISIONES A LARGO PLAZO	-101,517,891.00	207,507.88	52,833,970.33	-154,144,353.45

Municipio de San Pedro Garza García, N. L.

Plan de Cuentas del trimestre 4 del 2015

Rangos: PC Genero: 01 a 05

Fecha: miércoles, 27 de enero de 2016, 12:53:56 p.m.




Página: 4

		Saldo Anterior	Movimientos del trimestre		Saldo Actual
			Cargos	Creditos	
SubSubtotal		-101,517,891.00	207,507.88	52,833,970.33	-154,144,353.45
Subtotal		-654,249,651.71	34,649,090.31	128,617,878.43	-748,218,439.83
Total		-938,078,404.12	865,819,450.99	887,551,812.48	-959,810,765.61
03	HACIENDA PÚBLICA/ PATRIMONIO				
32	HACIENDA PUBLICA /PATRIMONIO GENERADO				
0322	RESULTADOS DE EJERCICIOS ANTERIORES				
3220	RESULTADOS DE EJERCICIOS ANTERIORES	-796,788,094.04	88,767,020.10	242,152.01	-708,263,225.95
SubSubtotal		-796,788,094.04	88,767,020.10	242,152.01	-708,263,225.95
0323	REVALUOS				
3231	REVALUO DE BIENES INMUEBLES	-60,971,309.06			-60,971,309.06
SubSubtotal		-60,971,309.06			-60,971,309.06
0325	RECTIFICACIONES DE RESULTADOS DE EJERCICIOS ANTERIORES				
3250	RECTIFICACIONES DE RESULTADOS DE EJERCICIOS ANTERIORES	7,624,591.77	35,375.56	113,739.66	7,546,227.67
3251	CAMBIOS EN POLITICAS CONTABLES	-275,343,671.98	166,986,261.00		-108,357,410.98
SubSubtotal		-267,719,080.21	167,021,636.56	113,739.66	-100,811,183.31
Subtotal		-1,125,478,483.31	255,788,656.66	355,891.67	-870,045,718.32
Total		-1,125,478,483.31	255,788,656.66	355,891.67	-870,045,718.32
04	INGRESOS Y OTROS BENEFICIOS				
41	INGRESOS DE GESTION				
0411	IMPUESTOS				
4111	IMPUESTOS SOBRE LOS INGRESOS	-868,250.09	486,744.02	733,219.41	-1,114,725.48
4112	IMPUESTOS SOBRE EL PATRIMONIO	-708,688,506.08	187,366,279.59	262,752,595.93	-784,074,822.42
4117	ACCESORIOS DE IMPUESTOS	-4,326,536.34	4,342,333.70	5,934,562.65	-5,918,765.29
SubSubtotal		-713,883,292.51	192,195,357.31	269,420,377.99	-791,108,313.19
0414	DERECHOS				
4143	DERECHOS POR PRESTACION DE SERVICIOS	-24,198,024.48	1,280,126.77	6,525,281.33	-29,443,179.04

Municipio de San Pedro Garza García, N. L.

Plan de Cuentas del trimestre 4 del 2015

Rangos: PC Genero: 01 a 05

Fecha: miércoles, 27 de enero de 2016, 12:53:56 p.m. 

Página: 5

		Saldo Anterior	Movimientos del trimestre		Saldo Actual
			Cargos	Creditos	
04	INGRESOS Y OTROS BENEFICIOS				
41	INGRESOS DE GESTION				
0414	DERECHOS				
4144	ACCESORIOS DE DERECHOS	-1,020,534.11	395,791.97	799,377.21	-1,424,119.35
4149	OTROS DERECHOS	-46,998,237.14	1,802,005.84	28,808,891.24	-74,005,122.54
	SubSubtotal	-72,216,795.73	3,477,924.58	36,133,549.78	-104,872,420.93
0415	PRODUCTOS DE TIPO CORRIENTE				
4151	PRODUCTOS DERIVADOS DEL USO Y APROVECHAMIENTO DE BIENES NO SUJETOS A REGIMEN DE	-29,258,827.99	414,212.69	5,934,917.26	-34,779,532.56
4159	OTROS PRODUCTOS QUE GENERAN INGRESOS CORRIENTES	-6,720,900.13	6,603.42	2,321,491.76	-9,035,788.47
	SubSubtotal	-35,979,728.12	420,816.11	8,256,409.02	-43,815,321.03
0416	APROVECHAMIENTOS DE TIPO CORRIENTE				
4162	MULTAS	-59,894,228.53	51,241,282.46	42,216,973.51	-50,869,919.58
4163	INDEMNIZACIONES	-2,394,600.34	2,201,118.34	1,960,265.83	-2,153,747.83
4169	OTROS APROVECHAMIENTOS	-33,898,829.78	46,880.72	18,941,954.79	-52,793,903.85
	SubSubtotal	-96,187,658.65	53,489,281.52	63,119,194.13	-105,817,571.26
	Subtotal	-918,267,475.01	249,583,379.52	376,929,530.92	-1,045,613,626.41
42	PARTICIPACIONES, APORTACIONES, TRANSFERENCIAS, ASIGNACIONES, SUBSIDIOS Y OTRAS				
0421	PARTICIPACIONES Y APORTACIONES				
4211	PARTICIPACIONES	-448,891,537.00	103,092,543.00	237,133,656.00	-582,932,650.00
4212	APORTACIONES	-176,846,765.60		41,736,423.11	-218,583,188.71
	SubSubtotal	-625,738,302.60	103,092,543.00	278,870,079.11	-801,515,838.71
	Subtotal	-625,738,302.60	103,092,543.00	278,870,079.11	-801,515,838.71
43	OTROS INGRESOS Y BENEFICIOS				
0431	INGRESOS FINANCIEROS				
4319	OTROS INGRESOS FINANCIEROS		75,783,908.10	75,783,908.10	
	SubSubtotal		75,783,908.10	75,783,908.10	
0439	OTROS INGRESOS Y BENEFICIOS VARIOS				

Municipio de San Pedro Garza García, N. L.

Plan de Cuentas del trimestre 4 del 2015

Rangos: PC Genero: 01 a 05

Fecha: miércoles, 27 de enero de 2016, 12:53:56 p.m.



Página: 6

		Saldo Anterior	Movimientos del trimestre		Saldo Actual
			Cargos	Creditos	
04	INGRESOS Y OTROS BENEFICIOS				
43	OTROS INGRESOS Y BENEFICIOS				
0439	OTROS INGRESOS Y BENEFICIOS VARIOS				
4399	OTROS INGRESOS Y BENEFICIOS VARIOS	-1,825,016.16	158,584.92	1,192,836.71	-2,859,267.95
	SubSubtotal	-1,825,016.16	158,584.92	1,192,836.71	-2,859,267.95
	Subtotal	-1,825,016.16	75,942,493.02	76,976,744.81	-2,859,267.95
	Total	-1,545,830,793.77	428,618,415.54	732,776,354.84	-1,849,988,733.07
05	GASTOS Y OTRAS PÉRDIDAS				
51	GASTOS DE FUNCIONAMIENTO				
0511	SERVICIOS PERSONALES				
5111	REMUNERACIONES AL PERSONAL DE CARACTER PERMANENTE	236,797,783.54	79,755,284.77	1,704,689.25	314,848,379.06
5112	REMUNERACIONES AL PERSONAL DE CARACTER TRANSITORIO	31,134,687.50	12,062,180.94	4,260.00	43,192,608.44
5113	REMUNERACIONES ADICIONALES Y ESPECIALES	79,679,865.20	47,715,700.07	163,937.40	127,231,627.87
5114	SEGURIDAD SOCIAL	66,553,762.57	28,342,080.65	2,671,367.56	92,224,475.66
5115	OTRAS PRESTACIONES SOCIALES Y ECONOMICAS	177,251,513.21	80,158,488.49	900,410.58	256,509,591.12
5116	PAGO DE ESTIMULOS A SERVIDORES PUBLICOS	2,698,590.00	419,440.00		3,118,030.00
	SubSubtotal	594,116,202.02	248,453,174.92	5,444,664.79	837,124,712.15
0512	MATERIALES Y SUMINISTROS				
5121	MATERIALES DE ADMINISTRACION, EMISION DE DOCUMENTOS Y ARTICULOS OFICIALES	4,755,662.00	1,371,516.63	44,347.88	6,082,830.75
5122	ALIMENTOS Y UTENSILIOS	3,582,526.30	1,941,224.11	134,989.94	5,388,760.47
5123	MATERIAS PRIMAS Y MATERIALES DE PRODUCCION Y COMERCIALIZACION	294,656.83	1,200.00		295,856.83
5124	MATERIALES Y ARTICULOS DE CONSTRUCCION Y DE REPARACION	14,489,926.57	3,228,566.18	29,135.75	17,689,357.00
5125	PRODUCTOS QUIMICOS, FARMACEUTICOS Y DE LABORATORIO	547,633.53	151,058.60	1,080.96	697,611.17
5126	COMBUSTIBLES, LUBRICANTES Y ADITIVOS	32,092,255.78	9,331,387.01	229,639.97	41,194,002.82
5127	VESTUARIO, BLANCOS, PRENDAS DE PROTECCION Y ARTICULOS DEPORTIVOS	7,296,164.49	4,785,835.54	28,822.83	12,053,177.20
5128	MATERIALES Y SUMINISTROS PARA SEGURIDAD	435,736.60	33,982.20		469,718.80
5129	HERRAMIENTAS, REFACCIONES Y ACCESORIOS MENORES	5,902,535.68	2,780,373.53	27,933.33	8,654,975.88
	SubSubtotal	69,397,097.78	23,625,143.80	495,950.66	92,526,290.92
0513	SERVICIOS GENERALES				
5131	SERVICIOS BASICOS	57,286,856.33	20,028,671.10	53,335.78	77,262,191.65
5132	SERVICIOS DE ARRENDAMIENTO	25,176,157.49	8,811,644.80	404,913.07	33,582,889.22

Municipio de San Pedro Garza García, N. L.

Plan de Cuentas del trimestre 4 del 2015

Rangos: PC Genero: 01 a 05

Fecha: miércoles, 27 de enero de 2016, 12:53:56 p.m.




Página: 7

		Saldo Anterior	Movimientos del trimestre		Saldo Actual
			Cargos	Creditos	
05	GASTOS Y OTRAS PÉRDIDAS				
51	GASTOS DE FUNCIONAMIENTO				
0513	SERVICIOS GENERALES				
5133	SERVICIOS PROFESIONALES, CIENTIFICOS Y TECNICOS Y OTROS SERVICIOS	16,585,561.59	5,169,665.06	175,966.34	21,579,260.31
5134	SERVICIOS FINANCIEROS, BANCARIOS Y COMERCIALES	11,219,590.26	4,834,488.23	1,434,622.19	14,619,456.30
5135	SERVICIOS DE INSTALACION, REPARACION, MANTENIMIENTO Y CONSERVACION	84,702,155.24	40,179,237.45	8,128,765.67	116,752,627.02
5136	SERVICIOS DE COMUNICACION SOCIAL Y PUBLICIDAD	4,638,353.17	2,255,502.72	415,786.26	6,478,069.63
5137	SERVICIOS DE TRASLADO Y VIATICOS	657,287.80	287,777.96	59,617.59	885,448.17
5138	SERVICIOS OFICIALES	2,794,072.21	2,341,231.29	659,761.01	4,475,542.49
5139	OTROS SERVICIOS GENERALES	37,375,683.91	7,697,948.60	287,757.32	44,785,875.19
	SubSubtotal	240,435,718.00	91,606,167.21	11,620,525.23	320,421,359.98
	Subtotal	903,949,017.80	363,684,485.93	17,561,140.68	1,250,072,363.05
52	TRANSFERENCIAS, ASIGNACIONES, SUBSIDIOS Y OTRAS AYUDAS				
0521	TRANSFERENCIAS INTERNAS Y ASIGNACIONES AL SECTOR PUBLICO				
5212	TRANSFERENCIAS INTERNAS AL SECTOR PUBLICO	35,223,137.47	8,489,029.84	520,219.19	43,191,948.12
	SubSubtotal	35,223,137.47	8,489,029.84	520,219.19	43,191,948.12
0524	AYUDAS SOCIALES				
5241	AYUDAS SOCIALES A PERSONAS	31,277,525.22	6,704,171.86	259,136.15	37,722,560.93
5242	BECAS	1,165,383.16	387,612.33	180,500.02	1,372,495.47
5243	AYUDAS SOCIALES A INSTITUCIONES	10,975,757.40	2,259,078.30	320,000.00	12,914,835.70
5244	AYUDAS SOCIALES POR DESASTRES NATURALES Y OTROS SINIESTROS	337,500.00	359,236.60	360,336.60	336,400.00
	SubSubtotal	43,756,165.78	9,710,099.09	1,119,972.77	52,346,292.10
	Subtotal	78,979,303.25	18,199,128.93	1,640,191.96	95,538,240.22
54	INTERESES, COMISIONES Y OTROS GASTOS DE LA DEUDA PUBLICA				
0541	INTERESES DE LA DEUDA PUBLICA				
5411	INTERESES DE LA DEUDA PUBLICA INTERNA	37,888,899.89	11,517,664.81		49,406,564.70
	SubSubtotal	37,888,899.89	11,517,664.81		49,406,564.70

Municipio de San Pedro Garza García, N. L.

Plan de Cuentas del trimestre 4 del 2015

Rangos: PC Genero: 01 a 05

Fecha: miércoles, 27 de enero de 2016, 12:53:56 p.m. 


Página: 8

		Saldo Anterior	Movimientos del trimestre		Saldo Actual
			Cargos	Creditos	
Subtotal		37,888,899.89	11,517,664.81		49,406,564.70
55	OTROS GASTOS Y PERDIDAS EXTRAORDINARIAS				
0551	ESTIMACIONES, DEPRECIACIONES, DETERIOROS, OBSOLESCENCIA Y AMORTIZACIONES				
5515	DEPRECIACION DE BIENES MUEBLES	55,075,803.09	17,068,876.11		72,144,679.20
SubSubtotal		55,075,803.09	17,068,876.11		72,144,679.20
0559	OTROS GASTOS				
5599	OTROS GASTOS VARIOS	2,334,396.51	2,642,696.09		4,977,092.60
SubSubtotal		2,334,396.51	2,642,696.09		4,977,092.60
Subtotal		57,410,199.60	19,711,572.20		77,121,771.80
56	INVERSION PUBLICA				
0561	INVERSION PUBLICA NO CAPITALIZABLE				
5611	CONSTRUCCION EN BIEN NO CAPITALIZABLE	5,490,027.00	132,392,299.79		137,882,326.79
SubSubtotal		5,490,027.00	132,392,299.79		137,882,326.79
Subtotal		5,490,027.00	132,392,299.79		137,882,326.79
Total		1,083,717,447.54	545,505,151.66	19,201,332.64	1,610,021,266.56

Municipio de San Pedro Garza García, N. L.

Plan de Cuentas del trimestre 4 del 2015

Rangos: PC Genero: 01 a 05

Fecha: miércoles, 27 de enero de 2016, 12:53:56 p.m. 

Página: 9

	Saldo Anterior	Movimientos del trimestre		Saldo Actual
		Cargos	Creditos	
Gran Total		4,217,675,803.71	4,217,675,803.71	



2015-2018

MUNICIPIO DE SAN PEDRO GARZA GARCÍA, N.L.
ESTADOS FINANCIEROS CUARTO TRIMESTRE 2015



***Estado de
Situación Financiera
al 31 de Diciembre
de 2015 y
al 31 de Diciembre
de 2014***

Municipio de San Pedro Garza García, N. L.

Página: 1

Estado de Situación Financiera al mes de Diciembre del 2015



Fecha: miércoles, 27 de enero de 2016, 12:57:00 p.m.

2015

2014

01	ACTIVO		
11	ACTIVO CIRCULANTE		
0111	EFFECTIVO Y EQUIVALENTES		
1111	EFFECTIVO	650,475	624,468
1112	BANCOS/TESORERIA	51,498,760	37,013,686
1114	INVERSIONES TEMPORALES (HASTA 3 MESES)	214,521,378	235,357,448
1116	DEPOSITOS DE FONDOS DE TERCEROS EN GARANTIA	14,641,716	14,791,972
	Total EFFECTIVO Y EQUIVALENTES	281,312,331	287,787,576
0112	DERECHOS A RECIBIR EFFECTIVO O EQUIVALENTES		
1122	CUENTAS POR COBRAR A CORTO PLAZO		111,730,097
1123	DEUDORES DIVERSOS POR COBRAR A CORTO PLAZO	31,241,374	24,327,087
1124	INGRESOS POR RECUPERAR A CORTO PLAZO		55,172,667
1129	OTROS DERECHOS A RECIBIR EFFECTIVO O	52,773	26,514
	Total DERECHOS A RECIBIR EFFECTIVO O EQUIVALENTES	31,294,147	191,256,367
0113	DERECHOS A RECIBIR BIENES O SERVICIOS		
1131	ANTICIPO A PROVEEDORES POR ADQUISICION DE BIENES	1,375,250	5,030,805
1134	ANTICIPO A CONTRATISTAS POR OBRAS PUBLICAS A	27,861,282	53,642,622
	Total DERECHOS A RECIBIR BIENES O SERVICIOS	29,236,532	58,673,427
	Total ACTIVO CIRCULANTE	341,843,011	537,717,371
12	ACTIVO NO CIRCULANTE		
0121	INVERSIONES FINANCIERAS A LARGO PLAZO		
1213	FIDEICOMISOS, MANDATOS Y CONTRATOS ANALOGOS	52,636,462	
	Total INVERSIONES FINANCIERAS A LARGO PLAZO	52,636,462	
0123	BIENES INMUEBLES, INFRAESTRUCTURA Y		
1231	TERRENOS	768,412,906	767,652,584
1233	EDIFICIOS NO HABITACIONALES	293,333,407	267,502,435
1235	CONSTRUCCIONES EN PROCESO EN BIENES DE DOMINIO	175,392,461	136,136,330
1236	CONSTRUCCIONES EN PROCESO EN BIENES PROPIOS	2,908,910	13,604,404
	Total BIENES INMUEBLES, INFRAESTRUCTURA Y	1,240,047,686	1,184,895,754
0124	BIENES MUEBLES		
1241	MOBILIARIO Y EQUIPO DE ADMINISTRACION	47,017,687	42,897,401
1242	MOBILIARIO Y EQUIPO EDUCACIONAL Y RECREATIVO	38,408,770	35,805,756
1243	EQUIPO E INSTRUMENTAL MEDICO Y DE LABORATORIO	1,457,864	1,228,842
1244	EQUIPO DE TRANSPORTE	77,748,540	89,688,557
1245	EQUIPO DE DEFENSA Y SEGURIDAD	8,346,613	8,394,203
1246	MAQUINARIA, OTROS EQUIPOS Y HERRAMIENTAS	180,094,650	76,866,869
	Total BIENES MUEBLES	353,074,128	254,881,631
0125	ACTIVOS INTANGIBLES		
1251	SOFTWARE	29,883,559	21,515,827
1254	LICENCIAS	1,108,589	1,053,129
	Total ACTIVOS INTANGIBLES	30,992,149	22,568,956
0126	DEPRECIACION, DETERIORO Y AMORTIZACION		
1261	DEPRECIACION ACUMULADA DE BIENES INMUEBLES	-111,261,695	-105,873,065
1263	DEPRECIACION ACUMULADA DE BIENES MUEBLES	-223,830,113	-193,507,522
1265	AMORTIZACION ACUMULADA DE ACTIVOS INTANGIBLES	-11,631,296	-2,717,525
	Total DEPRECIACION, DETERIORO Y AMORTIZACION	-346,723,106	-302,098,113
0127	ACTIVOS DIFERIDOS		
1272	DERECHOS SOBRE BIENES EN REGIMEN DE	397,953,618	381,277,668
	Total ACTIVOS DIFERIDOS	397,953,618	381,277,668
	Total ACTIVO NO CIRCULANTE	1,727,980,938	1,541,525,896
	Total ACTIVO	2,069,823,950	2,079,243,267
02	PASIVO		
21	PASIVO CIRCULANTE		

Estado de Situación Financiera al mes de Diciembre del 2015



Fecha: miércoles, 27 de enero de 2016, 12:57:00 p.m.

2015

2014

0211	CUENTAS POR PAGAR A CORTO PLAZO		
2112	PROVEEDORES POR PAGAR A CORTO PLAZO	-40,075,200	-77,661,902
2113	CONTRATISTAS POR OBRAS PUBLICAS POR PAGAR A	-9,105,589	-30,122,878
2117	RETENCIONES Y CONTRIBUCIONES POR PAGAR A CORTO	-16,391,533	-14,414,447
2119	OTRAS CUENTAS POR PAGAR A CORTO PLAZO	-35,488,273	-47,382,405
	Total CUENTAS POR PAGAR A CORTO PLAZO	-101,060,596	-169,581,633
0213	PORCION A CORTO PLAZO DE LA DEUDA PUBLICA A		
2131	PORCION A CORTO PLAZO DE LA DEUDA PUBLICA	-89,973,687	-80,710,463
2133	PORCION A CORTO PLAZO DE ARRENDAMIENTO	-18,944,355	-25,334,763
	Total PORCION A CORTO PLAZO DE LA DEUDA PUBLICA A	-108,918,042	-106,045,226
0215	PASIVOS DIFERIDOS A CORTO PLAZO		
2159	OTROS PASIVOS DIFERIDOS A CORTO PLAZO	-685,275	-1,109,971
	Total PASIVOS DIFERIDOS A CORTO PLAZO	-685,275	-1,109,971
0216	FONDOS Y BIENES DE TERCEROS EN GARANTIA Y/O		
2161	FONDOS EN GARANTIA A CORTO PLAZO	-638,898	-502,307
	Total FONDOS Y BIENES DE TERCEROS EN GARANTIA Y/O	-638,898	-502,307
0219	OTROS PASIVOS A CORTO PLAZO		
2191	INGRESOS POR CLASIFICAR	-289,513	-781,143
	Total OTROS PASIVOS A CORTO PLAZO	-289,513	-781,143
	Total PASIVO CIRCULANTE	-211,592,325	-278,020,282
22	PASIVO NO CIRCULANTE		
0223	DEUDA PUBLICA A LARGO PLAZO		
2233	PRESTAMOS DE LA DEUDA PUBLICA INTERNA POR PAGAR	-261,106,541	-272,260,954
2235	ARRENDAMIENTO FINANCIERO POR PAGAR A LARGO	-332,967,544	-298,364,447
	Total DEUDA PUBLICA A LARGO PLAZO	-594,074,086	-570,625,401
0226	PROVISIONES A LARGO PLAZO		
2269	OTRAS PROVISIONES A LARGO PLAZO	-154,144,353	
	Total PROVISIONES A LARGO PLAZO	-154,144,353	
	Total PASIVO NO CIRCULANTE	-748,218,439	-570,625,401
	Total PASIVO	-959,810,765	-848,645,684
03	HACIENDA PÚBLICA/ PATRIMONIO		
32	HACIENDA PÚBLICA /PATRIMONIO GENERADO		
0321	Resultados del Ejercicio (Ahorro/ Desahorro)		
3210	Resultados del Ejercicio (Ahorro/ Desahorro)	-239,967,466	-393,716,973
	Total	-239,967,466	-393,716,973
0322	RESULTADOS DE EJERCICIOS ANTERIORES		
3220	RESULTADOS DE EJERCICIOS ANTERIORES	-708,263,225	-434,075,820
	Total RESULTADOS DE EJERCICIOS ANTERIORES	-708,263,225	-434,075,820
0323	REVALUOS		
3231	REVALUO DE BIENES INMUEBLES	-60,971,309	-60,971,309
	Total REVALUOS	-60,971,309	-60,971,309
0325	RECTIFICACIONES DE RESULTADOS DE EJERCICIOS		
3250	RECTIFICACIONES DE RESULTADOS DE EJERCICIOS	7,546,227	35,028,082
3251	CAMBIOS EN POLITICAS CONTABLES	-108,357,410	-376,861,562
	Total RECTIFICACIONES DE RESULTADOS DE EJERCICIOS	-100,811,183	-341,833,480
	Total HACIENDA PUBLICA /PATRIMONIO GENERADO	-1,110,013,184	-1,230,597,583
	Total HACIENDA PÚBLICA/ PATRIMONIO	-1,110,013,184	-1,230,597,583
	Total Pasivo y Hacienda Pública	-2,069,823,950	-2,079,243,267



2015-2018

MUNICIPIO DE SAN PEDRO GARZA GARCÍA, N.L.
ESTADOS FINANCIEROS CUARTO TRIMESTRE 2015



***Reporte
Analítico del Activo
al 31 de Diciembre
de 2015***



Reporte Analítico del Activo al mes de Diciembre del 2015

	Saldo Inicial	Cargos del Periodo	Creditos del Periodo	Saldo Final	Flujo del Periodo
01 ACTIVO					
11 ACTIVO CIRCULANTE					
0111 EFECTIVO Y EQUIVALENTES					
1111 EFECTIVO	607,200	55,000	11,724	650,475	-43,275
1112 BANCOS/TESORERIA	22,795,112	503,751,448	475,047,799	51,498,760	-28,703,648
1114 INVERSIONES TEMPORALES (HASTA 3 MESES)	209,114,534	146,930,615	141,523,771	214,521,378	-5,406,843
1116 DEPOSITOS DE FONDOS DE TERCEROS EN	14,641,716			14,641,716	
Total EFECTIVO Y EQUIVALENTES	247,158,563	650,737,063	616,583,296	281,312,331	-34,153,767
0112 DERECHOS A RECIBIR EFECTIVO O					
1122 CUENTAS POR COBRAR A CORTO PLAZO	155,417,846	149,312,459	304,730,305		155,417,846
1123 DEUDORES DIVERSOS POR COBRAR A CORTO	20,724,721	22,953,337	12,436,684	31,241,374	-10,516,653
1124 INGRESOS POR RECUPERAR A CORTO PLAZO	80,450,113	21,383,573	101,833,686		80,450,113
1129 OTROS DERECHOS A RECIBIR EFECTIVO O	42,530	42,260	32,017	52,773	-10,243
Total DERECHOS A RECIBIR EFECTIVO O	256,635,210	193,691,630	419,032,692	31,294,147	225,341,062
0113 DERECHOS A RECIBIR BIENES O SERVICIOS					
1131 ANTICIPO A PROVEEDORES POR ADQUISICION	1,375,250			1,375,250	
1134 ANTICIPO A CONTRATISTAS POR OBRAS	31,430,451	83,293	3,652,462	27,861,282	3,569,169
Total DERECHOS A RECIBIR BIENES O	32,805,701	83,293	3,652,462	29,236,532	3,569,169
Total ACTIVO CIRCULANTE	536,599,475	844,511,987	1039,268,451	341,843,011	194,756,463
12 ACTIVO NO CIRCULANTE					
0121 INVERSIONES FINANCIERAS A LARGO PLAZO					
1213 FIDEICOMISOS, MANDATOS Y CONTRATOS	51,513,573	1,133,195	10,306	52,636,462	-1,122,889
Total INVERSIONES FINANCIERAS A LARGO	51,513,573	1,133,195	10,306	52,636,462	-1,122,889
0123 BIENES INMUEBLES, INFRAESTRUCTURA Y					
1231 TERRENOS	768,412,906			768,412,906	
1233 EDIFICIOS NO HABITACIONALES	267,502,435	25,830,972		293,333,407	-25,830,972
1235 CONSTRUCCIONES EN PROCESO EN BIENES DE	385,864,813	12,229,266	222,701,618	175,392,461	210,472,351
1236 CONSTRUCCIONES EN PROCESO EN BIENES	25,645,537	360,710	23,097,336	2,908,910	22,736,626
Total BIENES INMUEBLES, INFRAESTRUCTURA Y	1447,425,692	38,420,948	245,798,954	1240,047,686	207,378,006
0124 BIENES MUEBLES					
1241 MOBILIARIO Y EQUIPO DE ADMINISTRACION	45,932,591	1,085,096		47,017,687	-1,085,096
1242 MOBILIARIO Y EQUIPO EDUCACIONAL Y	38,404,374	4,396		38,408,770	-4,396
1243 EQUIPO E INSTRUMENTAL MEDICO Y DE	1,457,864			1,457,864	
1244 EQUIPO DE TRANSPORTE	84,279,136	2,901,470	9,432,065	77,748,540	6,530,595
1245 EQUIPO DE DEFENSA Y SEGURIDAD	8,394,203		47,589	8,346,613	47,589
1246 MAQUINARIA, OTROS EQUIPOS Y	178,106,827	2,277,823	290,000	180,094,650	-1,987,823
Total BIENES MUEBLES	356,574,996	6,268,786	9,769,654	353,074,128	3,500,868
0125 ACTIVOS INTANGIBLES					
1251 SOFTWARE	29,883,559			29,883,559	
1254 LICENCIAS	1,108,589			1,108,589	



Reporte Analítico del Activo al mes de Diciembre del 2015

	Saldo Inicial	Cargos del Periodo	Creditos del Periodo	Saldo Final	Flujo del Periodo
Total ACTIVOS INTANGIBLES	30,992,149			30,992,149	
0126 DEPRECIACION, DETERIORO Y AMORTIZACION					
1261 DEPRECIACION ACUMULADA DE BIENES	-110,815,858		445,837	-111,261,695	445,837
1263 DEPRECIACION ACUMULADA DE BIENES	-228,727,787	7,692,669	2,794,995	-223,830,113	-4,897,673
1265 AMORTIZACION ACUMULADA DE ACTIVOS	-10,816,191		815,104	-11,631,296	815,104
Total DEPRECIACION, DETERIORO Y	-350,359,837	7,692,669	4,055,937	-346,723,106	-3,636,731
0127 ACTIVOS DIFERIDOS					
1272 DERECHOS SOBRE BIENES EN REGIMEN DE	397,953,618			397,953,618	
Total ACTIVOS DIFERIDOS	397,953,618			397,953,618	
Total ACTIVO NO CIRCULANTE	1934,100,191	53,515,600	259,634,854	1727,980,938	206,119,253
TOTAL	2470,699,667	898,027,588	1298,903,305	2069,823,950	400,875,717



2015-2018

MUNICIPIO DE SAN PEDRO GARZA GARCÍA, N.L.
ESTADOS FINANCIEROS CUARTO TRIMESTRE 2015



***Estado de Actividades
por los periodos
comprendidos del
1 de Enero al
31 de Diciembre
de 2015 y del
1 de Enero al
31 de Diciembre
de 2014***

Municipio de San Pedro Garza García, N. L.



Estado de Actividades al mes de Diciembre del 2015

Página: 1

Fecha: miércoles, 27 de enero de 2016, 10:54:34 a.m.

2015

2014

04 INGRESOS Y OTROS BENEFICIOS			
41 INGRESOS DE GESTION			
0411 IMPUESTOS			
4111	IMPUESTOS SOBRE LOS INGRESOS	-1,114,725	-904,121
4112	IMPUESTOS SOBRE EL PATRIMONIO	-784,074,822	-880,243,133
4117	ACCESORIOS DE IMPUESTOS	-5,918,765	-9,635,339
		<u>-791,108,313</u>	<u>-890,782,594</u>
0414 DERECHOS			
4143	DERECHOS POR PRESTACION DE SERVICIOS	-29,443,179	-28,287,605
4144	ACCESORIOS DE DERECHOS	-1,424,119	-947,384
4149	OTROS DERECHOS	-74,005,122	-58,064,493
		<u>-104,872,420</u>	<u>-87,299,483</u>
0415 PRODUCTOS DE TIPO CORRIENTE			
4151	PRODUCTOS DERIVADOS DEL USO Y APROVECHAMIENTO	-34,779,532	-26,978,118
4159	OTROS PRODUCTOS QUE GENERAN INGRESOS	-9,035,788	-14,219,163
		<u>-43,815,321</u>	<u>-41,197,282</u>
0416 APROVECHAMIENTOS DE TIPO CORRIENTE			
4162	MULTAS	-50,869,919	-67,912,166
4163	INDEMNIZACIONES	-2,153,747	-1,633,711
4169	OTROS APROVECHAMIENTOS	-52,793,903	-54,894,558
		<u>-105,817,571</u>	<u>-124,440,437</u>
42 PARTICIPACIONES, APORTACIONES, TRANSFERENCIAS,			
0421 PARTICIPACIONES Y APORTACIONES			
4211	PARTICIPACIONES	-582,932,650	-517,277,607
4212	APORTACIONES	-218,583,188	-207,892,686
		<u>-801,515,838</u>	<u>-725,170,293</u>
43 OTROS INGRESOS Y BENEFICIOS			
0439 OTROS INGRESOS Y BENEFICIOS VARIOS			
4399	OTROS INGRESOS Y BENEFICIOS VARIOS	-2,859,267	-2,547,287
		<u>-2,859,267</u>	<u>-2,547,287</u>
	TOTAL INGRESOS	-1849,988,733	-1871,437,377

Municipio de San Pedro Garza García, N. L.



Estado de Actividades al mes de Diciembre del 2015

Página: 2

Fecha: miércoles, 27 de enero de 2016, 10:54:34 a.m.

2015

2014

05 GASTOS Y OTRAS PÉRDIDAS		2015	2014
51 GASTOS DE FUNCIONAMIENTO			
0511 SERVICIOS PERSONALES			
5111	REMUNERACIONES AL PERSONAL DE CARACTER	314,848,379	300,798,489
5112	REMUNERACIONES AL PERSONAL DE CARACTER	43,192,608	35,839,333
5113	REMUNERACIONES ADICIONALES Y ESPECIALES	127,231,627	121,071,868
5114	SEGURIDAD SOCIAL	92,224,475	82,973,969
5115	OTRAS PRESTACIONES SOCIALES Y ECONOMICAS	256,509,591	230,582,059
5116	PAGO DE ESTIMULOS A SERVIDORES PUBLICOS	3,118,030	2,841,540
		<u>837,124,712</u>	<u>774,107,261</u>
0512 MATERIALES Y SUMINISTROS			
5121	MATERIALES DE ADMINISTRACION, EMISION DE	6,082,830	7,234,357
5122	ALIMENTOS Y UTENSILIOS	5,388,760	5,457,270
5123	MATERIAS PRIMAS Y MATERIALES DE PRODUCCION Y	295,856	137,996
5124	MATERIALES Y ARTICULOS DE CONSTRUCCION Y DE	17,689,357	19,348,401
5125	PRODUCTOS QUIMICOS, FARMACEUTICOS Y DE	697,611	908,333
5126	COMBUSTIBLES, LUBRICANTES Y ADITIVOS	41,194,002	32,322,684
5127	VESTUARIO, BLANCOS, PRENDAS DE PROTECCION Y	12,053,177	11,461,328
5128	MATERIALES Y SUMINISTROS PARA SEGURIDAD	469,718	339,353
5129	HERRAMIENTAS, REFACCIONES Y ACCESORIOS MENORES	8,654,975	8,922,003
		<u>92,526,290</u>	<u>86,131,729</u>
0513 SERVICIOS GENERALES			
5131	SERVICIOS BASICOS	77,262,191	82,785,636
5132	SERVICIOS DE ARRENDAMIENTO	33,582,889	31,352,129
5133	SERVICIOS PROFESIONALES, CIENTIFICOS Y TECNICOS Y	21,579,260	23,133,193
5134	SERVICIOS FINANCIEROS, BANCARIOS Y COMERCIALES	14,619,456	11,723,451
5135	SERVICIOS DE INSTALACION, REPARACION,	116,752,627	84,053,183
5136	SERVICIOS DE COMUNICACION SOCIAL Y PUBLICIDAD	6,478,069	13,854,569
5137	SERVICIOS DE TRASLADO Y VIATICOS	885,448	1,312,958
5138	SERVICIOS OFICIALES	4,475,542	25,911,166
5139	OTROS SERVICIOS GENERALES	44,785,875	24,499,821
		<u>320,421,359</u>	<u>298,626,110</u>
52 TRANSFERENCIAS, ASIGNACIONES, SUBSIDIOS Y OTRAS AYUDAS			
0521 TRANSFERENCIAS INTERNAS Y ASIGNACIONES AL SECTOR PUBLICO			
5212	TRANSFERENCIAS INTERNAS AL SECTOR PUBLICO	43,191,948	39,374,768
		<u>43,191,948</u>	<u>39,374,768</u>
0524 AYUDAS SOCIALES			
5241	AYUDAS SOCIALES A PERSONAS	37,722,560	15,213,104
5242	BECAS	1,372,495	1,390,847
5243	AYUDAS SOCIALES A INSTITUCIONES	12,914,835	5,699,239
5244	AYUDAS SOCIALES POR DESASTRES NATURALES Y	336,400	8,808
		<u>52,346,292</u>	<u>22,311,999</u>
54 INTERESES, COMISIONES Y OTROS GASTOS DE LA DEUDA PUBLICA			
0541 INTERESES DE LA DEUDA PUBLICA			
5411	INTERESES DE LA DEUDA PUBLICA INTERNA	49,406,564	60,023,691
		<u>49,406,564</u>	<u>60,023,691</u>
0542 COMISIONES DE LA DEUDA PUBLICA			
5421	COMISIONES DE LA DEUDA PUBLICA INTERNA		258,915
			<u>258,915</u>
55 OTROS GASTOS Y PERDIDAS EXTRAORDINARIAS			
0551 ESTIMACIONES, DEPRECIACIONES, DETERIOROS, OBSOLESCENCIA Y			
5515	DEPRECIACION DE BIENES MUEBLES	72,144,679	44,784,226
		<u>72,144,679</u>	<u>44,784,226</u>
0559 OTROS GASTOS			
5599	OTROS GASTOS VARIOS	4,977,092	275,791

Municipio de San Pedro Garza García, N. L.



Estado de Actividades al mes de Diciembre del 2015

Página: 3

Fecha: miércoles, 27 de enero de 2016, 10:54:34 a.m.

	2015	2014	
	4,977,092	275,791	
56	INVERSION PUBLICA		
0561	INVERSION PUBLICA NO CAPITALIZABLE		
5611	CONSTRUCCION EN BIEN NO CAPITALIZABLE	137,882,326	151,825,909
		<u>137,882,326</u>	<u>151,825,909</u>
	GASTOS Y OTRAS PERDIDAS	1610,021,266	1477,720,404
	AHORRO / DESAHORRO NETO DEL EJERCICIO	-239,967,466	-393,716,973



2015-2018

MUNICIPIO DE SAN PEDRO GARZA GARCÍA, N.L.
ESTADOS FINANCIEROS CUARTO TRIMESTRE 2015




***Reporte por
Rubro de Ingresos
por los periodos
comprendidos del
1 de Octubre al
31 de Diciembre
de 2015 y del
1 de Enero al
31 de Diciembre
de 2015***

Municipio de San Pedro Garza García, N. L.

Clasificación por Rubro de Ingresos del trimestre 4 del 2015

Rangos: Rubro de Ingresos: 0 a 8

Fecha: miércoles, 27 de enero de 2016, 10:05:02 a.m. 

Página: 1

	Del Trimestre				Acumulado			
	Incurrido	Presupuesto	Diferencia	(%)	Incurrido	Presupuesto	Diferencia	(%)
0 Ingresos derivados de Financiamientos								
01 Endeudamiento interno	-75,783,908.10	-75,783,908.10			-75,783,908.10	-75,783,908.10		
Total	-75,783,908.10	-75,783,908.10			-75,783,908.10	-75,783,908.10		
1 Impuestos								
11 Impuestos sobre los ingresos	-246,475.39	-210,321.65	36,153.74	-17.19	-1,099,820.30	-876,754.65	223,065.65	-25.44
12 Impuestos sobre el patrimonio	-75,386,316.34	-107,458,973.31	-32,072,656.97	29.85	-784,074,822.42	-656,121,520.80	127,953,301.62	-19.50
17 Accesorios	-1,592,228.95	-1,744,117.89	-151,888.94	8.71	-5,918,765.29	-4,963,619.38	955,145.91	-19.24
18 Otros Impuestos				100.00	-14,905.18		14,905.18	100.00
Total	-77,225,020.68	-109,413,412.85	-32,188,392.17	29.41	-791,108,313.19	-661,961,894.83	129,146,418.36	-19.50
4 Derechos								
43 Derechos por prestación de servicios	-5,248,659.06	-5,692,291.30	-443,632.24	7.79	-29,481,934.54	-29,733,016.87	-251,082.33	0.84
44 Otros Derechos	-27,006,885.40	-11,683,562.44	15,323,322.96	-131.15	-74,005,122.54	-41,387,855.60	32,617,266.94	-78.81
45 Accesorios	-400,080.74	-182,980.46	217,100.28	-118.65	-1,385,363.85	-576,380.40	808,983.45	-140.36
Total	-32,655,625.20	-17,558,834.20	15,096,791.00	-85.97	-104,872,420.93	-71,697,252.87	33,175,168.06	-46.27
5 Productos								
51 Productos de tipo corriente	-6,924,477.91	-5,251,727.98	1,672,749.93	-31.85	-40,719,581.03	-29,496,113.48	11,223,467.55	-38.05
59 Productos no comprendidos en las fracciones de la Ley de Ingresos causadas en ejercicios fiscales anteriores pendientes de liquidación o pago	-911,115.00	-362,490.00	548,625.00	-151.35	-3,095,740.00	-1,450,000.00	1,645,740.00	-113.50
Total	-7,835,592.91	-5,614,217.98	2,221,374.93	-39.56	-43,815,321.03	-30,946,113.48	12,869,207.55	-41.58
6 Aprovechamientos								
61 Aprovechamientos de tipo corriente	-9,629,912.61	-11,500,428.43	-1,870,515.82	16.26	-105,817,571.26	-38,902,979.99	66,914,591.27	-172.00
69 Aprovechamientos no comprendidos en las fracciones de la Ley de Ingresos causadas en ejercicios fiscales anteriores pendientes de liquidación o pago	-1,034,251.79	-48,295.58	985,956.21	****. **	-2,859,267.95	-164,006.28	2,695,261.67	****. **
Total	-10,664,164.40	-11,548,724.01	-884,559.61	7.65	-108,676,839.21	-39,066,986.27	69,609,852.94	-178.18
8 Participaciones y Aportaciones								
81 Participaciones	-134,041,113.00	-119,202,456.44	14,838,656.56	-12.45	-582,932,650.00	-572,097,203.23	10,835,446.77	-1.89
82 Aportaciones	-41,736,423.11	-25,837,084.56	15,899,338.55	-61.54	-218,583,188.71	-140,072,797.33	78,510,391.38	-56.05
Total	-175,777,536.11	-145,039,541.00	30,737,995.11	-21.19	-801,515,838.71	-712,170,000.56	89,345,838.15	-12.54

Municipio de San Pedro Garza García, N. L.

Clasificación por Rubro de Ingresos del trimestre 4 del 2015

Rangos: Rubro de Ingresos: 0 a 8

Fecha: miércoles, 27 de enero de 2016, 10:05:02 a.m. 

Página: 2

	Del Trimestre				Acumulado			
	Incurrido	Presupuesto	Diferencia	(%)	Incurrido	Presupuesto	Diferencia	(%)
Total	-379,941,847.40	-364,958,638.14	14,983,209.26	-4.10	-1,925,772,641.17	-1,591,626,156.11	334,146,485.06	-20.99




2015-2018

MUNICIPIO DE SAN PEDRO GARZA GARCÍA, N.L.
ESTADOS FINANCIEROS CUARTO TRIMESTRE 2015



***Reporte por
Objeto del Gasto
por los periodos
comprendidos del
1 de Octubre al
31 de Diciembre
de 2015 y del
1 de Enero al
31 de Diciembre
de 2015***

Municipio de San Pedro Garza García, N. L.

Fecha: miércoles, 27 de enero de 2016, 09:55:30 a.m. 


Clasificación por Objeto del Gasto del trimestre 4 del 2015

Página: 1

Rangos: Capitulo: 1000 a 9000

		Del Trimestre				Acumulado			
		Incurrido	Presupuesto	Diferencia	(%)	Incurrido	Presupuesto	Diferencia	(%)
1000	SERVICIOS PERSONALES								
1100	REMUNERACIONES AL PERSONAL DE CARACTER PERMANENTE								
111	Dietas	1,482,354.72	1,145,067.51	-337,287.21	-29.46	5,910,715.31	5,945,040.00	34,324.69	0.58
113	Sueldos base al personal permanente	76,568,240.80	57,830,395.51	-18,737,845.29	-32.40	308,937,663.75	326,499,100.37	17,561,436.62	5.38
	Subtotal	78,050,595.52	58,975,463.02	-19,075,132.50	-32.34	314,848,379.06	332,444,140.37	17,595,761.31	5.29
1200	REMUNERACIONES AL PERSONAL DE CARACTER TRANSITORIO								
121	Honorarios asimilables a salarios	12,057,920.94	11,643,101.72	-414,819.22	-3.56	42,340,045.90	37,511,640.00	-4,828,405.90	-12.87
122	Sueldos base al personal eventual				100.00	852,562.54	73,584.00	-778,978.54	****. **
	Subtotal	12,057,920.94	11,643,101.72	-414,819.22	-3.56	43,192,608.44	37,585,224.00	-5,607,384.44	-14.91
1300	REMUNERACIONES ADICIONALES Y ESPECIALES								
131	Primas por años de servicios efectivos prestados	5,261,555.44	6,173,188.68	911,633.24	14.77	22,717,120.68	23,281,537.44	564,416.76	2.42
132	Primas de vacaciones, dominical y gratificación de fin de año	33,465,790.24	38,063,069.86	4,597,279.62	12.08	74,644,191.05	77,692,100.52	3,047,909.47	3.92
133	Horas extraordinarias	3,677,165.13	5,392,138.71	1,714,973.58	31.81	11,361,311.51	7,370,000.04	-3,991,311.47	-54.16
134	Compensaciones	5,147,251.86	6,091,515.03	944,263.17	15.50	17,866,084.43	12,999,999.96	-4,866,084.47	-37.43
137	Honorarios especiales		375,999.32	375,999.32	100.00	642,920.20	1,018,919.52	375,999.32	36.90
	Subtotal	47,551,762.67	56,095,911.60	8,544,148.93	15.23	127,231,627.87	122,362,557.48	-4,869,070.39	-3.97
1400	SEGURIDAD SOCIAL								
141	Aportaciones de seguridad social	23,264,641.97	32,698,111.86	9,433,469.89	28.85	80,833,243.94	90,015,920.88	9,182,676.94	10.20
142	Aportaciones a fondos de vivienda	25,000.00	645,304.20	620,304.20	96.13	633,291.79	1,253,595.99	620,304.20	49.48
144	Aportaciones para seguros	2,381,071.12	3,482,751.43	1,101,680.31	31.63	10,757,939.93	12,159,620.24	1,401,680.31	11.53
	Subtotal	25,670,713.09	36,826,167.49	11,155,454.40	30.29	92,224,475.66	103,429,137.11	11,204,661.45	10.83
1500	OTRAS PRESTACIONES SOCIALES Y ECONOMICAS								
152	Indemnizaciones	14,640,298.29	15,938,987.41	1,298,689.12	8.15	20,972,656.63	17,437,318.24	-3,535,338.39	-20.27
153	Prestaciones y haberes de retiro	26,515,415.04	19,632,164.21	-6,883,250.83	-35.06	90,506,009.70	83,437,097.45	-7,068,912.25	-8.47
154	Prestaciones contractuales	34,078,095.24	37,307,699.46	3,229,604.22	8.66	135,057,206.20	140,284,416.44	5,227,210.24	3.73
155	Apoyos a la capacitación de los servidores públicos	1,402,524.54	1,481,446.87	78,922.33	5.33	6,231,095.60	6,027,514.26	-203,581.34	-3.38
159	Otras prestaciones sociales y económicas	2,621,744.80	1,850,956.68	-770,788.12	-41.64	3,742,622.99	2,551,880.49	-1,190,742.50	-46.66
	Subtotal	79,258,077.91	76,211,254.63	-3,046,823.28	-3.99	256,509,591.12	249,738,226.88	-6,771,364.24	-2.71
1700	PAGO DE ESTIMULOS A SERVIDORES PUBLICOS								
171	Estímulos	419,440.00	2,512,742.12	2,093,302.12	83.31	3,118,030.00	3,127,392.12	9,362.12	0.30

Municipio de San Pedro Garza García, N. L.

Fecha: miércoles, 27 de enero de 2016, 09:55:30 a.m. 

Clasificación por Objeto del Gasto del trimestre 4 del 2015

Página: 2


Rangos: Capitulo: 1000 a 9000

		Del Trimestre				Acumulado			
		Incurrido	Presupuesto	Diferencia	(%)	Incurrido	Presupuesto	Diferencia	(%)
Subtotal		419,440.00	2,512,742.12	2,093,302.12	83.30	3,118,030.00	3,127,392.12	9,362.12	0.29
Total		243,008,510.13	242,264,640.58	-743,869.55	-0.30	837,124,712.15	848,686,677.96	11,561,965.81	1.36
2000	MATERIALES Y SUMINISTROS								
2100	MATERIALES DE ADMINISTRACIÓN, EMISIÓN DE DOCUMENTOS Y ARTÍCULOS								
211	Materiales, útiles y equipos menores de oficina	402,807.20	671,658.58	268,851.38	40.03	1,625,499.06	1,862,074.33	236,575.27	12.70
212	Materiales y útiles de impresión y reproducción		167,867.16	167,867.16	100.00	28,188.00	196,055.16	167,867.16	85.62
213	Material estadístico y geográfico	100.00	91,739.96	91,639.96	99.89	1,840.00	91,739.96	89,899.96	97.99
214	Materiales, útiles y equipos menores de tecnologías de la información y comun	172,784.62	819,529.81	646,745.19	78.92	1,017,305.48	1,370,595.72	353,290.24	25.78
215	Material impreso e información digital	363,380.01	959,496.79	596,116.78	62.13	1,341,027.06	1,744,753.92	403,726.86	23.14
216	Material de limpieza	346,360.19	532,723.15	186,362.96	34.98	1,870,293.91	1,893,462.86	23,168.95	1.22
217	Materiales y útiles de enseñanza	41,736.73	138,798.38	97,061.65	69.93	198,677.24	227,529.49	28,852.25	12.68
Subtotal		1,327,168.75	3,381,813.83	2,054,645.08	60.75	6,082,830.75	7,386,211.44	1,303,380.69	17.64
2200	ALIMENTOS Y UTENSILIOS								
221	Productos alimenticios para personas	1,760,684.31	2,275,731.50	515,047.19	22.63	5,175,431.21	5,382,607.42	207,176.21	3.85
222	Productos alimenticios para animales	3,770.00	1,254.00	-2,516.00	-200.64	17,516.00	15,000.00	-2,516.00	-16.77
223	Utensilios para el servicio de alimentación	41,779.86	116,575.67	74,795.81	64.16	195,813.26	228,336.27	32,523.01	14.24
Subtotal		1,806,234.17	2,393,561.17	587,327.00	24.53	5,388,760.47	5,625,943.69	237,183.22	4.21
2300	MATERIAS PRIMAS Y MATERIALES DE PRODUCCION Y COMERCIALIZACION								
238	Mercancías adquiridas para su comercialización	1,200.00		-1,200.00	100.00	295,856.83	150,000.00	-145,856.83	-97.24
Subtotal		1,200.00		-1,200.00	100.00	295,856.83	150,000.00	-145,856.83	-97.23
2400	MATERIALES Y ARTICULOS DE CONSTRUCCION Y DE REPARACION								
241	Productos minerales no metálicos	78,819.13	456,132.44	377,313.31	82.72	438,127.35	664,964.38	226,837.03	34.11
242	Cemento y productos de concreto	1,195,833.81	1,592,412.23	396,578.42	24.90	6,656,362.43	7,281,353.91	624,991.48	8.58
243	Cal, yeso y productos de yeso	27,977.36	79,678.14	51,700.78	64.89	99,979.33	89,725.60	-10,253.73	-11.43
244	Madera y productos de madera	40,305.33	155,661.44	115,356.11	74.11	290,158.94	346,462.82	56,303.88	16.25
245	Vidrio y productos de vidrio	100.00	14,588.23	14,488.23	99.31	12,202.23	15,301.77	3,099.54	20.26
246	Material eléctrico y electrónico	854,810.20	3,573,129.33	2,718,319.13	76.08	5,138,299.40	6,067,731.91	929,432.51	15.32
247	Artículos metálicos para la construcción	147,739.25	692,760.18	545,020.93	78.67	792,633.07	1,177,469.39	384,836.32	32.68
248	Materiales complementarios	23,481.65	45,205.69	21,724.04	48.06	48,168.89	49,155.29	986.40	2.01
249	Otros materiales y artículos de construcción y reparación	830,363.70	2,622,229.10	1,791,865.40	68.33	4,213,425.36	5,128,874.55	915,449.19	17.85
Subtotal		3,199,430.43	9,231,796.78	6,032,366.35	65.34	17,689,357.00	20,821,039.62	3,131,682.62	15.04

Municipio de San Pedro Garza García, N. L.

Clasificación por Objeto del Gasto del trimestre 4 del 2015


Rangos: Capitulo: 1000 a 9000

Fecha: miércoles, 27 de enero de 2016, 09:55:30 a.m. 

Página: 3

	Del Trimestre				Acumulado			
	Incurrido	Presupuesto	Diferencia	(%)	Incurrido	Presupuesto	Diferencia	(%)
2000 MATERIALES Y SUMINISTROS								
2500 PRODUCTOS QUIMICOS, FARMACEUTICOS Y DE LABORATORIO								
251 Productos químicos básicos	71,035.13	269,564.46	198,529.33	73.65	360,890.09	543,342.69	182,452.60	33.58
252 Fertilizantes, pesticidas y otros agroquímicos	54,460.76	146,559.50	92,098.74	62.84	177,423.27	264,883.09	87,459.82	33.02
253 Medicinas y productos farmacéuticos		109,169.50	109,169.50	100.00	19,884.53	118,633.43	98,748.90	83.24
254 Materiales, accesorios y suministros médicos	24,481.75	92,798.93	68,317.18	73.62	139,413.28	198,267.32	58,854.04	29.68
256 Fibras sintéticas, hules, plásticos y derivados		2,533.00	2,533.00	100.00		2,533.00	2,533.00	100.00
Subtotal	149,977.64	620,625.39	470,647.75	75.83	697,611.17	1,127,659.53	430,048.36	38.13
2600 COMBUSTIBLES, LUBRICANTES Y ADITIVOS								
261 Combustibles, lubricantes y aditivos	9,101,747.04	8,917,971.29	-183,775.75	-2.06	41,194,002.82	39,294,771.89	-1,899,230.93	-4.83
Subtotal	9,101,747.04	8,917,971.29	-183,775.75	-2.06	41,194,002.82	39,294,771.89	-1,899,230.93	-4.83
2700 VESTUARIO, BLANCOS, PRENDAS DE PROTECCION Y ARTICULOS DEPORTIVOS								
271 Vestuario y uniformes	4,638,573.71	3,123,311.96	-1,515,261.75	-48.51	10,995,756.04	8,403,777.13	-2,591,978.91	-30.84
272 Prendas de seguridad y protección personal	5,123.83	326,850.76	321,726.93	98.43	174,823.22	478,488.72	303,665.50	63.46
273 Artículos deportivos	73,185.56	65,259.95	-7,925.61	-12.14	715,043.35	708,303.25	-6,740.10	-0.95
274 Productos textiles	39,382.61	15,987.61	-23,395.00	-146.33	143,858.19	79,804.31	-64,053.88	-80.26
275 Blancos y otros productos textiles, excepto prendas de vestir	747.00	110,615.35	109,868.35	99.32	23,696.40	115,645.27	91,948.87	79.51
Subtotal	4,757,012.71	3,642,025.63	-1,114,987.08	-30.61	12,053,177.20	9,786,018.68	-2,267,158.52	-23.16
2800 MATERIALES Y SUMINISTROS PARA SEGURIDAD								
282 Materiales de seguridad pública		269,026.28	269,026.28	100.00	283,080.60	501,670.08	218,589.48	43.57
283 Prendas de protección para seguridad pública y nacional	33,982.20	6,540.48	-27,441.72	-419.57	186,638.20	152,060.48	-34,577.72	-22.74
Subtotal	33,982.20	275,566.76	241,584.56	87.66	469,718.80	653,730.56	184,011.76	28.14
2900 HERRAMIENTAS, REFACCIONES Y ACCESORIOS MENORES								
291 Herramientas menores	43,961.34	398,525.90	354,564.56	88.97	375,693.60	654,012.77	278,319.17	42.56
292 Refacciones y accesorios menores de edificios	18,941.48	79,920.37	60,978.89	76.30	105,642.86	139,582.43	33,939.57	24.32
293 Refacciones y accesorios menores de mobiliario y equipo de administración, ed	258,374.61	982,388.64	724,014.03	73.70	712,713.71	1,135,152.13	422,438.42	37.21
294 Refacciones y accesorios menores de equipo de cómputo y tecnologías de la inf	62,152.94	528,610.05	466,457.11	88.24	340,372.34	733,126.66	392,754.32	53.57
295 Refacciones y accesorios menores de equipo e instrumental médico y de laborat		204.96	204.96	100.00		204.96	204.96	100.00
296 Refacciones y accesorios menores de equipo de transporte	961,837.87	2,947,269.13	1,985,431.26	67.37	4,125,186.14	5,859,188.56	1,734,002.42	29.59
297 Refacciones y accesorios menores de equipo de defensa y seguridad		99,313.62	99,313.62	100.00		99,313.62	99,313.62	100.00
298 Refacciones y accesorios menores de maquinaria y otros equipos	476,471.36	981,598.19	505,126.83	51.46	1,830,364.50	1,728,104.18	-102,260.32	-5.92
299 Refacciones y accesorios menores otros bienes muebles	930,700.60	872,804.23	-57,896.37	-6.63	1,165,002.73	1,062,732.25	-102,270.48	-9.62

Municipio de San Pedro Garza García, N. L.

Fecha: miércoles, 27 de enero de 2016, 09:55:30 a.m. 

Clasificación por Objeto del Gasto del trimestre 4 del 2015

Página: 4

Rangos: Capitulo: 1000 a 9000

		Del Trimestre				Acumulado			
		Incurrido	Presupuesto	Diferencia	(%)	Incurrido	Presupuesto	Diferencia	(%)
Subtotal		2,752,440.20	6,890,635.09	4,138,194.89	60.05	8,654,975.88	11,411,417.56	2,756,441.68	24.15
Total		23,129,193.14	35,353,995.94	12,224,802.80	34.57	92,526,290.92	96,256,792.97	3,730,502.05	3.87
3000	SERVICIOS GENERALES								
3100	SERVICIOS BASICOS								
311	Energía eléctrica	12,672,339.50	12,946,434.64	274,095.14	2.12	52,862,064.19	54,342,039.09	1,479,974.90	2.72
312	Gas	35,368.47	95,003.43	59,634.96	62.77	144,261.17	202,785.03	58,523.86	28.86
313	Agua	4,992,815.00	6,068,716.93	1,075,901.93	17.73	16,117,178.80	17,749,040.73	1,631,861.93	9.19
314	Telefonía tradicional	1,223,902.80	716,768.04	-507,134.76	-70.75	3,627,082.21	2,506,142.31	-1,120,939.90	-44.73
315	Telefonía celular	80,593.96	302,289.53	221,695.57	73.34	326,611.89	491,403.08	164,791.19	33.53
316	Servicios de telecomunicaciones y satélites	3,149.60	5,663.95	2,514.35	44.39	15,532.63	13,339.14	-2,193.49	-16.44
317	Servicios de acceso de Internet, redes y procesamiento de información	382,945.29	175,703.00	-207,242.29	-117.95	1,545,798.09	1,141,579.19	-404,218.90	-35.41
318	Servicios postales y telegráficos	4,220.70	221,035.30	216,814.60	98.09	113,899.93	323,676.33	209,776.40	64.81
319	Servicios integrales y otros servicios	580,000.00	2,608,436.33	2,028,436.33	77.76	2,509,762.74	4,076,766.46	1,567,003.72	38.44
Subtotal		19,975,335.32	23,140,051.15	3,164,715.83	13.67	77,262,191.65	80,846,771.36	3,584,579.71	4.43
3200	SERVICIOS DE ARRENDAMIENTO								
322	Arrendamiento de edificios	300,600.67	856,381.14	555,780.47	64.90	1,486,647.95	2,047,691.63	561,043.68	27.40
323	Arrendamiento de mobiliario y equipo de administración, educacional y recreat	584,581.64	564,810.46	-19,771.18	-3.50	1,429,866.66	1,348,670.31	-81,196.35	-6.02
325	Arrendamiento de equipo de transporte	6,974,640.60	7,053,661.24	79,020.64	1.12	28,167,355.72	29,613,106.51	1,445,750.79	4.88
326	Arrendamiento de maquinaria, otros equipos y herramientas	277,143.14	613,198.85	336,055.71	54.80	1,577,330.49	1,805,711.90	228,381.41	12.65
329	Otros arrendamientos	271,505.68	1,020,535.08	749,029.40	73.40	926,096.40	1,486,366.94	560,270.54	37.69
Subtotal		8,408,471.73	10,108,586.77	1,700,115.04	16.81	33,587,297.22	36,301,547.29	2,714,250.07	7.47
3300	SERVICIOS PROFESIONALES, CIENTÍFICOS, TÉCNICOS Y OTROS SERVICIOS								
331	Servicios legales, de contabilidad, auditoría y relacionados	865,977.81	1,042,726.89	176,749.08	16.95	3,116,928.34	3,281,985.71	165,057.37	5.03
332	Servicios de diseño, arquitectura, ingeniería y actividades relacionadas	125,211.00	138,920.01	13,709.01	9.87	510,215.00	198,378.70	-311,836.30	-157.19
333	Servicios de consultoría administrativa, procesos, técnica y en tecnologías d	682,512.16	1,572,668.81	890,156.65	56.60	6,933,848.18	7,792,817.99	858,969.81	11.02
334	Servicios de capacitación	1,099,591.20	1,188,709.74	89,118.54	7.50	1,322,100.60	1,277,314.74	-44,785.86	-3.51
336	Servicios de apoyo administrativo, traducción, fotocopiado e impresión	767,500.60	1,621,676.32	854,175.72	52.67	1,896,847.49	2,809,304.59	912,457.10	32.48
337	Servicios de protección y seguridad	400,490.00	84,188.04	-316,301.96	-375.71	1,005,233.96	688,932.00	-316,301.96	-45.91
338	Servicios de vigilancia	11,669.07	89,938.22	78,269.15	87.03	461,232.21	513,627.60	52,395.39	10.20
339	Servicios profesionales, científicos y técnicos integrales	1,406,338.88	6,044,858.64	4,638,519.76	76.73	6,879,444.53	9,864,171.88	2,984,727.35	30.26
Subtotal		5,359,290.72	11,783,686.67	6,424,395.95	54.51	22,125,850.31	26,426,533.21	4,300,682.90	16.27
3400	SERVICIOS FINANCIEROS, BANCARIOS Y COMERCIALES								

Municipio de San Pedro Garza García, N. L.

Clasificación por Objeto del Gasto del trimestre 4 del 2015

Rangos: Capitulo: 1000 a 9000


Fecha: miércoles, 27 de enero de 2016, 09:55:30 a.m.



Página: 5

		Del Trimestre				Acumulado			
		Incurrido	Presupuesto	Diferencia	(%)	Incurrido	Presupuesto	Diferencia	(%)
3000	SERVICIOS GENERALES								
3400	SERVICIOS FINANCIEROS, BANCARIOS Y COMERCIALES								
341	Servicios financieros y bancarios	1,539,015.75	8,894.52	-1,530,121.23	****. **	4,395,232.17	2,327,211.40	-2,068,020.77	-88.86
342	Servicios de cobranza, investigación crediticia y similar	359,186.24	2,548,173.52	2,188,987.28	85.90	3,089,895.65	4,815,870.53	1,725,974.88	35.84
343	Servicios de recaudación, traslado y custodia de valores	69,436.09	68,562.10	-873.99	-1.27	279,715.20	278,841.21	-873.99	-0.31
345	Seguro de bienes patrimoniales	1,430,665.35	971,584.76	-459,080.59	-47.25	6,795,886.06	6,331,825.01	-464,061.05	-7.33
347	Fletes y maniobras	1,562.61	81,599.60	80,036.99	98.09	58,727.22	134,348.74	75,621.52	56.29
349	Servicios financieros, bancarios y comerciales integrales		1,199.75	1,199.75	100.00		1,199.75	1,199.75	100.00
	Subtotal	3,399,866.04	3,680,014.25	280,148.21	7.61	14,619,456.30	13,889,296.64	-730,159.66	-5.25
3500	SERVICIOS DE INSTALACION, REPARACION, MANTENIMIENTO Y CONSERVACION								
351	Conservación y mantenimiento menor de inmuebles	7,987,590.81	20,898,325.79	12,910,734.98	61.78	34,670,035.43	46,731,871.95	12,061,836.52	25.81
352	Instalación, reparación y mantenimiento de mobiliario y equipo de administrac	57,849.20	323,697.34	265,848.14	82.13	414,133.25	647,038.82	232,905.57	36.00
353	Instalación, reparación y mantenimiento de equipo de cómputo y tecnología de	82,494.85	237,418.48	154,923.63	65.25	307,559.33	450,116.20	142,556.87	31.67
354	Instalación, reparación y mantenimiento de equipo e instrumental médico y de	17,463.80	23,790.73	6,326.93	26.59	45,439.80	34,192.73	-11,247.07	-32.89
355	Reparación y mantenimiento de equipo de transporte	1,416,396.06	2,625,465.74	1,209,069.68	46.05	6,553,119.11	7,393,312.38	840,193.27	11.36
356	Reparación y mantenimiento de equipo de defensa y seguridad	8,721,632.04	8,973,611.64	251,979.60	2.81	26,706,332.95	26,048,526.24	-657,806.71	-2.53
357	Instalación, reparación y mantenimiento de maquinaria, otros equipos y herra	5,475,942.10	13,925,042.37	8,449,100.27	60.68	17,036,239.83	22,904,305.76	5,868,065.93	25.62
358	Servicios de limpieza y manejo de desechos	7,923,770.92	9,203,872.47	1,280,101.55	13.91	30,368,545.32	32,637,085.34	2,268,540.02	6.95
359	Servicios de jardinería y fumigación		3,597.21	3,597.21	100.00	100,224.00	81,533.62	-18,690.38	-22.92
	Subtotal	31,683,139.78	56,214,821.77	24,531,681.99	43.63	116,201,629.02	136,927,983.04	20,726,354.02	15.13
3600	SERVICIOS DE COMUNICACIÓN SOCIAL Y PUBLICIDAD								
361	Difusión por radio, televisión y otros medios de mensajes sobre programas y a	1,466,305.95	2,533,756.01	1,067,450.06	42.13	4,625,131.55	4,920,551.71	295,420.16	6.00
363	Servicios de creatividad, preproducción y producción de publicidad, excepto Inte	131,225.00	208,636.04	77,411.04	37.10	684,081.00	761,492.04	77,411.04	10.17
364	Servicios de revelado de fotografías	3,929.51	107.24	-3,822.27	****. **	5,293.95	51.48	-5,242.47	****. **
365	Servicios de la industria filmica, del sonido y del video	61,538.00	95,407.72	33,869.72	35.50	112,520.00	97,407.76	-15,112.24	-15.51
366	Servicio de creación y difusión de contenido exclusivamente a través de Internet		73,782.86	73,782.86	100.00	72,161.13	109,231.24	37,070.11	33.94
369	Otros servicios de información	176,718.00	691,581.45	514,863.45	74.45	978,882.00	1,399,745.45	420,863.45	30.07
	Subtotal	1,839,716.46	3,603,271.32	1,763,554.86	48.94	6,478,069.63	7,288,479.68	810,410.05	11.11
3700	SERVICIOS DE TRASLADO Y VIÁTICOS								
371	Pasajes aéreos	183,841.90	202,106.14	18,264.24	9.04	641,352.42	498,959.07	-142,393.35	-28.54
372	Pasajes terrestres	14,706.97	8,942.73	-5,764.24	-64.46	53,891.71	13,426.73	-40,464.98	-301.38
375	Viáticos en el país	18,151.30	858,223.97	840,072.67	97.89	108,241.82	876,746.35	768,504.53	87.65
376	Viáticos en el extranjero		6,886.83	6,886.83	100.00	26,652.02	10,300.00	-16,352.02	-158.76
378	Servicios integrales de traslado y viáticos	11,460.20	1,968.85	-9,491.35	-482.08	55,310.20	17,256.85	-38,053.35	-220.51

Municipio de San Pedro Garza García, N. L.

Fecha: miércoles, 27 de enero de 2016, 09:55:30 a.m. 

Clasificación por Objeto del Gasto del trimestre 4 del 2015

Página: 6


Rangos: Capitulo: 1000 a 9000

		Del Trimestre				Acumulado			
		Incurrido	Presupuesto	Diferencia	(%)	Incurrido	Presupuesto	Diferencia	(%)
Subtotal		228,160.37	1,078,128.52	849,968.15	78.83	885,448.17	1,416,689.00	531,240.83	37.49
3800	SERVICIOS OFICIALES								
381	Gastos de ceremonial	155,671.79	1,408,889.13	1,253,217.34	88.95	347,342.76	1,650,980.62	1,303,637.86	78.96
382	Gastos de orden social y cultural	1,515,306.64	6,599,456.89	5,084,150.25	77.04	4,073,887.44	10,016,021.98	5,942,134.54	59.33
383	Congresos y convenciones		60,401.96	60,401.96	100.00	1,500.00	60,401.96	58,901.96	97.52
384	Exposiciones	1,708.75	119,662.88	117,954.13	98.57	8,156.14	125,659.92	117,503.78	93.51
385	Gastos de representación	8,783.10	49,861.82	41,078.72	82.39	44,656.15	83,810.06	39,153.91	46.72
Subtotal		1,681,470.28	8,238,272.68	6,556,802.40	79.58	4,475,542.49	11,936,874.54	7,461,332.05	62.50
3900	OTROS SERVICIOS GENERALES								
392	Impuestos y derechos	74,252.80	172,368.04	98,115.24	56.92	1,252,436.07	1,307,003.23	54,567.16	4.17
394	Sentencias y resoluciones por autoridad competente	376,798.45	5,160,038.81	4,783,240.36	92.70	14,776,394.10	15,408,183.35	631,789.25	4.10
395	Penas, multas, accesorios y actualizaciones	201,972.98		-201,972.98	100.00	5,123,311.30	2,096,178.69	-3,027,132.61	-144.41
396	Otros gastos por responsabilidades	103,050.05	1,666,138.64	1,563,088.59	93.82	907,078.30	2,286,522.46	1,379,444.16	60.33
398	Impuesto sobre nóminas y otros que se deriven de una relación laboral	6,647,196.00	1,999,880.46	-4,647,315.54	-232.38	22,604,772.22	17,957,456.68	-4,647,315.54	-25.88
399	Otros servicios generales	6,921.00	53,304.03	46,383.03	87.02	121,883.20	189,306.23	67,423.03	35.62
Subtotal		7,410,191.28	9,051,729.98	1,641,538.70	18.13	44,785,875.19	39,244,650.64	-5,541,224.55	-14.11
Total		79,985,641.98	126,898,563.11	46,912,921.13	36.96	320,421,359.98	354,278,825.40	33,857,465.42	9.55
4000	TRANSFERENCIAS, ASIGNACIONES, SUBSIDIOS Y OTRAS AYUDAS								
4100	TRANSFERENCIAS INTERNAS Y ASIGNACIONES AL SECTOR PÚBLICO								
415	Transferencias internas otorgadas a entidades paraestatales no empresariales	7,968,810.65	12,162,804.69	4,193,994.04	34.48	43,191,948.12	47,385,942.16	4,193,994.04	8.85
Subtotal		7,968,810.65	12,162,804.69	4,193,994.04	34.48	43,191,948.12	47,385,942.16	4,193,994.04	8.85
4400	AYUDAS SOCIALES								
441	Ayudas sociales a personas	6,443,935.71	11,731,536.32	5,287,600.61	45.07	37,722,560.93	44,682,468.16	6,959,907.23	15.58
442	Becas y otras ayudas para programas de capacitación	207,112.31	450,133.78	243,021.47	53.99	1,372,495.47	1,696,277.04	323,781.57	19.09
443	Ayudas sociales a instituciones de enseñanza	740,614.85	1,410,883.02	670,268.17	47.51	2,469,435.78	1,840,671.62	-628,764.16	-34.16
445	Ayudas sociales a instituciones sin fines de lucro	1,176,303.45	2,973,433.23	1,797,129.78	60.44	10,275,399.92	11,408,308.23	1,132,908.31	9.93
447	Ayudas sociales a entidades de interés público	22,160.00	83,813.40	61,653.40	73.56	170,000.00	228,789.57	58,789.57	25.70
448	Ayudas por desastres naturales y otros siniestros		38,760.32	38,760.32	100.00	336,400.00	375,160.32	38,760.32	10.33
Subtotal		8,590,126.32	16,688,560.07	8,098,433.75	48.52	52,346,292.10	60,231,674.94	7,885,382.84	13.09
Total		16,558,936.97	28,851,364.76	12,292,427.79	42.60	95,538,240.22	107,617,617.10	12,079,376.88	11.22

Municipio de San Pedro Garza García, N. L.

Clasificación por Objeto del Gasto del trimestre 4 del 2015

Rangos: Capitulo: 1000 a 9000

Fecha: miércoles, 27 de enero de 2016, 09:55:30 a.m. 

Página: 7

		Del Trimestre				Acumulado			
		Incurrido	Presupuesto	Diferencia	(%)	Incurrido	Presupuesto	Diferencia	(%)
5000	BIENES MUEBLES, INMUEBLES E INTANGIBLES								
5100	MOBILIARIO Y EQUIPO DE ADMINISTRACIÓN								
511	Muebles de oficina y estantería	297,363.68	25,881.80	-271,481.88	**** **	735,504.96	25,881.80	-709,623.16	**** **
512	Muebles, excepto de oficina y estantería	698.94		-698.94	100.00	554,568.13		-554,568.13	100.00
515	Equipo de cómputo y de tecnologías de la información	1,772,898.70	719,231.18	-1,053,667.52	-146.50	6,144,868.19	3,848,482.47	-2,296,385.72	-59.67
519	Otros mobiliarios y equipos de administración	150,622.46	1,217,924.22	1,067,301.76	87.63	340,673.90	1,220,824.22	880,150.32	72.09
	Subtotal	2,221,583.78	1,963,037.20	-258,546.58	-13.17	7,775,615.18	5,095,188.49	-2,680,426.69	-52.60
5200	MOBILIARIO Y EQUIPO EDUCACIONAL Y RECREATIVO								
521	Equipos y aparatos audiovisuales	34,925.28	7,835.80	-27,089.48	-345.71	52,813.64	7,835.80	-44,977.84	-574.00
522	Aparatos deportivos		52,200.00	52,200.00	100.00	-52,200.00		-52,200.00	100.00
523	Cámaras fotográficas y de video		37,862.40	37,862.40	100.00	55,575.60	37,862.40	-17,713.20	-46.78
529	Otro mobiliario y equipo educacional y recreativo	12,038.80		-12,038.80	100.00	3,109,775.51	2,394,539.12	-715,236.39	-29.87
	Subtotal	46,964.08	97,898.20	50,934.12	52.02	3,165,964.75	2,440,237.32	-725,727.43	-29.74
5300	EQUIPO E INSTRUMENTAL MEDICO Y DE LABORATORIO								
531	Equipo médico y de laboratorio				100.00	233,598.80	213,150.00	-20,448.80	-9.59
	Subtotal				100.00	233,598.80	213,150.00	-20,448.80	-9.59
5400	VEHICULOS Y EQUIPO DE TRANSPORTE								
541	Vehículos y Equipo Terrestre	1,920,226.44	5,574,358.01	3,654,131.57	65.55	13,069,120.71	16,715,826.09	3,646,705.38	21.82
542	Carrocerías y remolques				100.00	511,560.00		-511,560.00	100.00
549	Otros equipos de transporte		18,290.00	18,290.00	100.00	18,290.00	18,290.00		
	Subtotal	1,920,226.44	5,592,648.01	3,672,421.57	65.66	13,598,970.71	16,734,116.09	3,135,145.38	18.73
5500	EQUIPO DE DEFENSA Y SEGURIDAD								
551	Equipo de defensa y seguridad		2,759,470.59	2,759,470.59	100.00		6,213,950.59	6,213,950.59	100.00
	Subtotal		2,759,470.59	2,759,470.59	100.00		6,213,950.59	6,213,950.59	100.00
5600	MAQUINARIA, OTROS EQUIPOS Y HERRAMIENTAS								
561	Maquinaria y equipo agropecuario		200,319.29	200,319.29	100.00	77,909.03	200,319.29	122,410.26	61.11
563	Maquinaria y equipo de construcción				100.00	328,695.28		-328,695.28	100.00
564	Sistemas de aire acondicionado, calefacción y de refrigeración industrial y come	407,987.08	16,286.40	-391,700.68	**** **	571,444.67	23,727.57	-547,717.10	**** **
565	Equipo de comunicación y telecomunicación	3,694,311.42	58,245,581.81	54,551,270.39	93.66	17,190,620.59	69,847,730.60	52,657,110.01	75.39
566	Equipos de generación eléctrica, aparatos y accesorios eléctricos	-16,136.06		16,136.06	100.00	42,446.09		-42,446.09	100.00

Municipio de San Pedro Garza García, N. L.

Fecha: miércoles, 27 de enero de 2016, 09:55:30 a.m.

Clasificación por Objeto del Gasto del trimestre 4 del 2015

Página: 8


Rangos: Capitulo: 1000 a 9000

		Del Trimestre				Acumulado			
		Incurrido	Presupuesto	Diferencia	(%)	Incurrido	Presupuesto	Diferencia	(%)
5000	BIENES MUEBLES, INMUEBLES E INTANGIBLES								
5600	MAQUINARIA, OTROS EQUIPOS Y HERRAMIENTAS								
567	Herramientas y máquinas-herramienta	151,800.50	822,484.40	670,683.90	81.54	1,539,069.26	1,919,738.14	380,668.88	19.83
569	Otros equipos	1,720,923.80		-1,720,923.80	100.00	1,792,856.56	1,500,000.00	-292,856.56	-19.52
	Subtotal	5,958,886.74	59,284,671.90	53,325,785.16	89.94	21,543,041.48	73,491,515.60	51,948,474.12	70.68
5800	BIENES INMUEBLES								
581	Terrenos	760,322.64	-326,201.00	-1,086,523.64	333.08	760,322.64	3,263,799.00	2,503,476.36	76.70
	Subtotal	760,322.64	-326,201.00	-1,086,523.64	333.08	760,322.64	3,263,799.00	2,503,476.36	76.70
5900	ACTIVOS INTANGIBLES								
591	Software		2,504,060.90	2,504,060.90	100.00	8,367,731.67	9,029,573.40	661,841.73	7.33
597	Licencias informáticas e intelectuales				100.00	55,460.76		-55,460.76	100.00
	Subtotal		2,504,060.90	2,504,060.90	100.00	8,423,192.43	9,029,573.40	606,380.97	6.71
	Total	10,907,983.68	71,875,585.80	60,967,602.12	84.82	55,500,705.99	116,481,530.49	60,980,824.50	52.35
6000	INVERSION PÚBLICA								
6100	OBRA PÚBLICA EN BIENES DE DOMINIO PÚBLICO								
612	Edificación no habitacional	2,580,040.03	7,006,607.71	4,426,567.68	63.18	4,355,618.20	8,782,185.88	4,426,567.68	50.40
613	Construcción de obras para el abastecimiento de agua, petróleo, gas, electricidad y telecomunicac	6,856,811.69	34,147,273.58	27,290,461.89	79.92	28,000,043.96	52,164,835.84	24,164,791.88	46.32
614	División de terrenos y construcción de obras de urbanización	28,443,448.01	83,408,126.50	54,964,678.49	65.90	105,976,483.87	186,068,893.12	80,092,409.25	43.04
615	Construcción de vías de comunicación	30,528,570.18	57,780,082.87	27,251,512.69	47.16	118,368,876.16	126,300,447.54	7,931,571.38	6.28
619	Trabajos de acabados en edificaciones y otros trabajos especializados	2,400,300.28	2,132,664.98	-267,635.30	-12.55	9,309,808.39	8,971,127.00	-338,681.39	-3.78
	Subtotal	70,809,170.19	184,474,755.64	113,665,585.45	61.61	266,010,830.58	382,287,489.38	116,276,658.80	30.41
6200	OBRA PÚBLICA EN BIENES PROPIOS								
622	Edificación no habitacional	1,894,113.38	5,468,427.11	3,574,313.73	65.36	14,337,112.81	16,963,061.72	2,625,948.91	15.48
624	División de terrenos y construcción de obras de urbanización		70,958.02	70,958.02	100.00	1,317,144.46	1,388,102.48	70,958.02	5.11
629	Trabajos de acabados en edificaciones y otros trabajos especializados		624,444.48	624,444.48	100.00		624,444.48	624,444.48	100.00
	Subtotal	1,894,113.38	6,163,829.61	4,269,716.23	69.27	15,654,257.27	18,975,608.68	3,321,351.41	17.50
	Total	72,703,283.57	190,638,585.25	117,935,301.68	61.86	281,665,087.85	401,263,098.06	119,598,010.21	29.80

Municipio de San Pedro Garza García, N. L.

Clasificación por Objeto del Gasto del trimestre 4 del 2015

Rangos: Capitulo: 1000 a 9000

Fecha: miércoles, 27 de enero de 2016, 09:55:30 a.m. 


Página: 9

		Del Trimestre				Acumulado			
		Incurrido	Presupuesto	Diferencia	(%)	Incurrido	Presupuesto	Diferencia	(%)
9000	DEUDA PÚBLICA								
9100	AMORTIZACION DE LA DEUDA PÚBLICA								
911	Amortización de la deuda interna con instituciones de crédito	19,718,257.73	24,339,723.38	4,621,465.65	18.99	77,675,097.29	82,896,562.94	5,221,465.65	6.30
913	Amortización de arrendamientos financieros nacionales	4,509,354.70	2,541,284.73	-1,968,069.97	-77.44	70,975,066.93	68,776,512.96	-2,198,553.97	-3.20
	Subtotal	24,227,612.43	26,881,008.11	2,653,395.68	9.87	148,650,164.22	151,673,075.90	3,022,911.68	1.99
9200	INTERESES DE LA DEUDA PÚBLICA								
921	Intereses de la deuda interna con instituciones de crédito	7,420,486.80	18,846,962.35	11,426,475.55	60.63	35,516,041.66	46,942,517.21	11,426,475.55	24.34
928	Intereses por arrendamientos financieros internacionales	4,097,178.01	13,179,047.88	9,081,869.87	68.91	13,890,523.04	22,972,392.91	9,081,869.87	39.53
	Subtotal	11,517,664.81	32,026,010.23	20,508,345.42	64.03	49,406,564.70	69,914,910.12	20,508,345.42	29.33
	Total	35,745,277.24	58,907,018.34	23,161,741.10	39.31	198,056,728.92	221,587,986.02	23,531,257.10	10.61

Municipio de San Pedro Garza García, N. L.

Clasificación por Objeto del Gasto del trimestre 4 del 2015

Rangos: Capitulo: 1000 a 9000

Fecha: miércoles, 27 de enero de 2016, 09:55:30 a.m. 

Página: 10

	Del Trimestre				Acumulado			
	Incurrido	Presupuesto	Diferencia	(%)	Incurrido	Presupuesto	Diferencia	(%)
Gran Total	482,038,826.71	754,789,753.78	272,750,927.07	36.13	1,880,833,126.03	2,146,172,528.00	265,339,401.97	12.36



2015-2018

MUNICIPIO DE SAN PEDRO GARZA GARCÍA, N.L.
ESTADOS FINANCIEROS CUARTO TRIMESTRE 2015




***Reporte de gastos
por Clasificación
Administrativa
de los periodos
comprendidos del
1 de Octubre al
31 de Diciembre
de 2015 y del
1 de Enero al
31 de Diciembre
de 2015***

Municipio de San Pedro Garza García, N. L.

Agrupado por Púb-Fin-Eco-SSEco del trimestre 4 del 2015

Rangos: Sector Publico: 3 a 3

Fecha: miércoles, 27 de enero de 2016, 10:00:17 a.m. 


Página: 1

	Del Trimestre				Acumulado				
	Incurrido	Presupuesto	Diferencia	(%)	Incurrido	Presupuesto	Diferencia	(%)	
3	SECTOR PÚBLICO MUNICIPAL								
31	SECTOR PÚBLICO NO FINANCIERO								
311	GOBIERNO GENERAL MUNICIPAL								
3111	Gobierno Municipal	482,038,826.71	754,789,753.78	272,750,927.07	36.14	1,880,833,126.03	2,146,172,528.00	265,339,401.97	12.36
	SubSubtotal	482,038,826.71	754,789,753.78	272,750,927.07	36.13	1,880,833,126.03	2,146,172,528.00	265,339,401.97	12.36
	Subtotal	482,038,826.71	754,789,753.78	272,750,927.07	36.13	1,880,833,126.03	2,146,172,528.00	265,339,401.97	12.36
	Total	482,038,826.71	754,789,753.78	272,750,927.07	36.13	1,880,833,126.03	2,146,172,528.00	265,339,401.97	12.36

Municipio de San Pedro Garza García, N. L.

Agrupado por Púb-Fin-Eco-SSEco del trimestre 4 del 2015

Rangos: Sector Publico: 3 a 3

Fecha: miércoles, 27 de enero de 2016, 10:00:17 a.m. 

Página: 2

	Del Trimestre				Acumulado			
	Incurrido	Presupuesto	Diferencia	(%)	Incurrido	Presupuesto	Diferencia	(%)
Gran Total	482,038,826.71	754,789,753.78	272,750,927.07	36.13	1,880,833,126.03	2,146,172,528.00	265,339,401.97	12.36




2015-2018

MUNICIPIO DE SAN PEDRO GARZA GARCÍA, N.L.
ESTADOS FINANCIEROS CUARTO TRIMESTRE 2015



***Reporte de gastos por
Clasificación Funcional de
los periodos comprendidos
1 de Octubre al
31 de Diciembre
de 2015 y del
1 de Enero al
31 de Diciembre
de 2015***

Municipio de San Pedro Garza García, N. L.

Fecha: miércoles, 27 de enero de 2016, 09:56:43 a.m. 

Clasificación Funcional del Gasto del trimestre 4 del 2015

Página: 1

Rangos: Finalidad: 01 a 04

		Del Trimestre				Acumulado			
		Incurrido	Presupuesto	Diferencia	(%)	Incurrido	Presupuesto	Diferencia	(%)
01	GOBIERNO								
0101	LEGISLACIÓN								
0101	Legislación	2,835,475.53	2,997,529.88	162,054.35	5.41	10,236,960.93	10,675,844.00	438,883.07	4.11
	Subtotal	2,835,475.53	2,997,529.88	162,054.35	5.40	10,236,960.93	10,675,844.00	438,883.07	4.11
0102	JUSTICIA								
0102	Impartición de Justicia	2,158,010.01	2,637,337.37	479,327.36	18.17	7,007,965.32	7,032,217.76	24,252.44	0.34
	Subtotal	2,158,010.01	2,637,337.37	479,327.36	18.17	7,007,965.32	7,032,217.76	24,252.44	0.34
0103	COORDINACIÓN DE LA POLÍTICA DE GOBIERNO								
0103	Presidencia / Gubernatura	4,954,968.38	6,889,336.53	1,934,368.15	28.08	18,903,407.47	20,341,891.46	1,438,483.99	7.07
0103	Política Interior	4,993,507.55	7,596,156.82	2,602,649.27	34.26	17,832,543.27	20,804,205.37	2,971,662.10	14.28
0103	Preservación y Cuidado del Patrimonio Público	4,343,150.57	2,637,165.90	-1,705,984.67	-64.69	14,604,206.30	16,467,423.71	1,863,217.41	11.31
0103	Función Pública	5,154,759.29	6,643,926.25	1,489,166.96	22.41	13,511,599.85	14,333,732.09	822,132.24	5.74
0103	Asuntos Jurídicos	7,119,966.19	5,941,948.48	-1,178,017.71	-19.83	23,476,901.48	22,602,219.99	-874,681.49	-3.87
0103	Otros	8,015,552.84	10,284,486.71	2,268,933.87	22.06	26,313,138.65	27,704,567.91	1,391,429.26	5.02
	Subtotal	34,581,904.82	39,993,020.69	5,411,115.87	13.53	114,641,797.02	122,254,040.53	7,612,243.51	6.22
0105	ASUNTOS FINANCIEROS Y HACENDARIOS								
0105	Asuntos Financieros	10,316,583.73	3,827,552.74	-6,489,030.99	-169.53	33,415,175.98	26,973,029.86	-6,442,146.12	-23.88
0105	Asuntos Hacendarios	8,932,679.32	17,619,034.21	8,686,354.89	49.30	56,878,778.28	58,275,171.54	1,396,393.26	2.40
	Subtotal	19,249,263.05	21,446,586.95	2,197,323.90	10.24	90,293,954.26	85,248,201.40	-5,045,752.86	-5.91
0107	ASUNTOS DE ORDEN PÚBLICO Y DE SEGURIDAD INTERIOR								
0107	Policía	48,380,287.77	59,939,599.84	11,559,312.07	19.28	189,169,060.64	205,637,011.12	16,467,950.48	8.01
0107	Protección Civil		16,542.00	16,542.00	100.00	1,200,345.97	1,213,862.38	13,516.41	1.11
0107	Otros Asuntos de Orden Público y Seguridad	35,283,222.60	88,487,500.09	53,204,277.49	60.13	122,303,489.85	172,867,692.12	50,564,202.27	29.25
0107	Sistema Nacional de Seguridad Pública				100.00	66,000.00		-66,000.00	100.00
	Subtotal	83,663,510.37	148,443,641.93	64,780,131.56	43.63	312,738,896.46	379,718,565.62	66,979,669.16	17.63
0108	OTROS SERVICIOS GENERALES								
0108	Servicios de Comunicación y Medios	2,858,238.68	4,223,517.69	1,365,279.01	32.33	7,249,397.87	8,725,186.80	1,475,788.93	16.91
0108	Otros	52,177,091.25	82,518,342.32	30,341,251.07	36.77	184,379,610.71	214,559,189.49	30,179,578.78	14.07

Municipio de San Pedro Garza García, N. L.

Fecha: miércoles, 27 de enero de 2016, 09:56:43 a.m. 

Clasificación Funcional del Gasto del trimestre 4 del 2015

Página: 2


Rangos: Finalidad: 01 a 04

		Del Trimestre				Acumulado			
		Incurrido	Presupuesto	Diferencia	(%)	Incurrido	Presupuesto	Diferencia	(%)
Subtotal		55,035,329.93	86,741,860.01	31,706,530.08	36.55	191,629,008.58	223,284,376.29	31,655,367.71	14.17
Total		197,523,493.71	302,259,976.83	104,736,483.12	34.65	726,548,582.57	828,213,245.60	101,664,663.03	12.27
02	DESARROLLO SOCIAL								
0201	PROTECCION AMBIENTAL								
0201	Ordenación de Desechos	11,396,451.69	11,406,915.97	10,464.28	0.09	44,052,425.82	45,476,722.80	1,424,296.98	3.13
0201	Ordenación de Aguas Residuales, Drenaje y Alcantarillado		231,477.00	231,477.00	100.00		231,477.00	231,477.00	100.00
0201	Otros de Protección Ambiental	2,120,709.92	2,035,662.09	-85,047.83	-4.18	6,714,887.89	6,607,577.02	-107,310.87	-1.62
Subtotal		13,517,161.61	13,674,055.06	156,893.45	1.14	50,767,313.71	52,315,776.82	1,548,463.11	2.95
0202	VIVIENDA Y SERVICIOS A LA COMUNIDAD								
0202	Urbanización	83,474,695.50	181,257,735.23	97,783,039.73	53.95	328,206,139.50	424,358,608.54	96,152,469.04	22.66
0202	Desarrollo Comunitario	2,633,728.75	1,731,589.07	-902,139.68	-52.10	7,641,423.10	5,706,530.90	-1,934,892.20	-33.91
0202	Alumbrado Público	21,368,435.51	33,018,534.01	11,650,098.50	35.28	94,449,245.81	104,432,795.28	9,983,549.47	9.56
0202	Servicios Comunes	23,651,961.65	34,621,319.40	10,969,357.75	31.68	95,072,422.39	105,191,946.50	10,119,524.11	9.62
Subtotal		131,128,821.41	250,629,177.71	119,500,356.30	47.68	525,369,230.80	639,689,881.22	114,320,650.42	17.87
0203	SALUD								
0203	Prestación de Servicios de Salud a la Comunidad	918,159.35	1,295,085.33	376,925.98	29.10	3,115,837.19	3,421,837.53	306,000.34	8.94
Subtotal		918,159.35	1,295,085.33	376,925.98	29.10	3,115,837.19	3,421,837.53	306,000.34	8.94
0204	RECREACIÓN, CULTURA Y OTRAS MANIFESTACIONES SOCIALES								
0204	Deporte y Recreación	13,698,287.20	23,236,146.04	9,537,858.84	41.05	43,247,484.70	54,293,425.01	11,045,940.31	20.34
0204	Cultura	14,399,380.55	21,177,506.01	6,778,125.46	32.01	47,695,251.70	54,182,564.09	6,487,312.39	11.97
Subtotal		28,097,667.75	44,413,652.05	16,315,984.30	36.73	90,942,736.40	108,475,989.10	17,533,252.70	16.16
0205	EDUCACIÓN								
0205	Educación Básica	3,514,417.10	7,283,939.75	3,769,522.65	51.75	10,622,213.83	13,939,661.78	3,317,447.95	23.80
0205	Educación Media Superior	502,437.36	1,080,095.00	577,657.64	53.48	502,437.36	1,080,095.00	577,657.64	53.48
0205	Otros Servicios Educativos y Actividades Inherentes	353,533.83	572,679.64	219,145.81	38.27	1,316,731.20	1,433,320.13	116,588.93	8.13
Subtotal		4,370,388.29	8,936,714.39	4,566,326.10	51.09	12,441,382.39	16,453,076.91	4,011,694.52	24.38
0206	PROTECCIÓN SOCIAL								
0206	Edad Avanzada	25,677,966.50	20,040,822.10	-5,637,144.40	-28.13	86,513,547.81	81,039,252.29	-5,474,295.52	-6.76

Municipio de San Pedro Garza García, N. L.

Clasificación Funcional del Gasto del trimestre 4 del 2015

Rangos: Finalidad: 01 a 04

Fecha: miércoles, 27 de enero de 2016, 09:56:43 a.m. 


Página: 3

	Del Trimestre				Acumulado				
	Incurrido	Presupuesto	Diferencia	(%)	Incurrido	Presupuesto	Diferencia	(%)	
02	DESARROLLO SOCIAL								
0206	PROTECCIÓN SOCIAL								
0206	Otros Grupos Vulnerables	10,836,819.00	14,001,350.45	3,164,531.45	22.60	45,572,926.08	49,250,714.59	3,677,788.51	7.47
0206	Otros de Seguridad Social y Asistencia Social	12,426,763.50	16,133,164.97	3,706,401.47	22.97	44,785,622.30	48,245,484.55	3,459,862.25	7.17
	Subtotal	48,941,549.00	50,175,337.52	1,233,788.52	2.45	176,872,096.19	178,535,451.43	1,663,355.24	0.93
0207	OTROS ASUNTOS SOCIALES								
0207	Otros Asuntos Sociales	3,202,789.42	3,549,828.33	347,038.91	9.78	11,772,173.17	11,867,426.05	95,252.88	0.80
	Subtotal	3,202,789.42	3,549,828.33	347,038.91	9.77	11,772,173.17	11,867,426.05	95,252.88	0.80
	Total	230,176,536.83	372,673,850.39	142,497,313.56	38.23	871,280,769.85	1,010,759,439.06	139,478,669.21	13.79
03	DESARROLLO ECONOMICO								
0309	OTRAS INDUSTRIAS Y OTROS ASUNTOS ECONÓMICOS								
0309	Otros Asuntos Económicos	3,706,456.91	3,718,475.64	12,018.73	0.32	13,970,412.04	12,556,302.11	-1,414,109.93	-11.26
	Subtotal	3,706,456.91	3,718,475.64	12,018.73	0.32	13,970,412.04	12,556,302.11	-1,414,109.93	-11.26
	Total	3,706,456.91	3,718,475.64	12,018.73	0.32	13,970,412.04	12,556,302.11	-1,414,109.93	-11.26
04	OTRAS NO CLASIFICADAS EN FUNCIONES ANTERIORES								
0401	TRANSACCIONES DE LA DEUDA PÚBLICA / COSTO FINANCIERO DE LA DEUDA								
0401	Deuda Pública Interna	35,745,277.24	58,907,018.34	23,161,741.10	39.32	198,056,728.92	221,587,986.02	23,531,257.10	10.62
	Subtotal	35,745,277.24	58,907,018.34	23,161,741.10	39.31	198,056,728.92	221,587,986.02	23,531,257.10	10.61
0402	TRANSFERENCIAS, PARTICIPACIONES Y APORTACIONES ENTRE DIFERENTES NIVELE								
0402	Transferencias entre Diferentes Niveles y Órdenes de Gobierno	14,887,062.02	17,230,432.58	2,343,370.56	13.60	70,976,632.65	73,055,555.21	2,078,922.56	2.85
	Subtotal	14,887,062.02	17,230,432.58	2,343,370.56	13.60	70,976,632.65	73,055,555.21	2,078,922.56	2.84
	Total	50,632,339.26	76,137,450.92	25,505,111.66	33.49	269,033,361.57	294,643,541.23	25,610,179.66	8.69

Municipio de San Pedro Garza García, N. L.

Clasificación Funcional del Gasto del trimestre 4 del 2015

Rangos: Finalidad: 01 a 04

Fecha: miércoles, 27 de enero de 2016, 09:56:43 a.m. 

Página: 4

	Del Trimestre				Acumulado			
	Incurrido	Presupuesto	Diferencia	(%)	Incurrido	Presupuesto	Diferencia	(%)
Gran Total	482,038,826.71	754,789,753.78	272,750,927.07	36.13	1,880,833,126.03	2,146,172,528.00	265,339,401.97	12.36



San Pedro Garza García a 15 de Enero de 2016
Oficio No. SDSH-DDHCS-007/2016

LIC. ENRIQUE MARTINEZ Y. MORALES
DELEGADO FEDERAL DE LA SEDESOL
EN EL ESTADO DE NUEVO LEÓN
Presente.-

Por medio del presente le envío un cordial y afectuoso saludo y a su vez me permito informar, que con base en los Lineamientos Generales para la Operación del Fondo de Aportaciones para Infraestructura Social, publicados en el Diario Oficial de la Federación el 12 de marzo de 2015; se presenta a continuación el reporte de los avances Físicos-Financieros correspondiente al trimestre de Octubre a Diciembre del año 2015.


Tomando en cuenta el presupuesto del Fondo de Aportaciones para la Infraestructura Social Municipal (FISM) 2015 asignado para el municipio de San Pedro Garza García, publicado en el Periódico Oficial del Estado de Nuevo León el 6 de febrero del 2015; se autorizaron los proyectos especificados en el **Anexo 1**. Actualmente 226 acciones han sido concluidas y están pendientes 7, las cuales ya cuentan con el material correspondiente y serán concluidas en el primer trimestre del presente año

Sin otro asunto en particular y agradeciendo de antemano la atención, quedo a sus órdenes para cualquier duda o aclaración.



*Recibí
T. Herrera Medina
16.30*

Atentamente


Ing. Mauricio Fernández Garza
Presidente Municipal
San Pedro Garza García

Dirección de Desarrollo Humano y Capital Social
Juárez No. 329-A Centro
San Pedro Garza García, Nuevo León, C. P. 66200
Conm.: (81) 8400.4400, Tel.: (81) 8400.4488
www.sanpedro.gob.mx

FONDO DE APORTACIONES PARA LA INFRAESTRUCTURA SOCIAL MUNICIPAL
AVANCES FISICO-FINANCIERO

EJERCICIO 2015

(PESOS)

PERIODO DEL 01 DE OCTUBRE AL 31 DE DICIEMBRE DEL 2015
NORMAL () INFORME DE GOBIERNO () TRIMESTRAL (X)

ESTADO: NUEVO LEÓN
MUNICIPIO: SAN PEDRO GARZA GARCIA
FONDO: 19 INFRAESTRUCTURA

FECHA DE ELABORACION		
DIA	MES	AÑO
15	ENERO	2016

HOJA 11 DE 111

NA	1	PAGO FINANCIAMIENTO EJERCICIO 2014	SAN PEDRO GARZA GARCIA	100.00	100.00	2015	\$1,173,342.13	\$1,173,342.10	\$0.00	\$0.00	\$0.00	\$1,173,342.10	\$1,173,342.10	\$0.00	\$0.00	\$0.00	NA	NA	NA	NA
VIVIENDA	2	CONSTRUCCION DE CONEXION A LA RED DE DRENAJE	SAN PEDRO GARZA GARCIA / COLONIA SAN PEDRO 400	92.00	92.00	2015	\$298,203.00	\$268,203.00	\$0.00	\$0.00	\$0.00	\$349,744.76	\$249,749.76	\$0.00	\$0.00	\$0.00	VIVIENDA	51	0	51
VIVIENDA	3	CONSTRUCCION DE CUARTOS DORMITORIO	SAN PEDRO GARZA GARCIA / COLONIA SAN PEDRO 400	92.00	92.00	2015	\$1,436,433.00	\$1,436,433.00	\$0.00	\$0.00	\$0.00	\$1,731,519.08	\$1,321,519.08	\$0.00	\$0.00	\$0.00	VIVIENDA	32	0	31
VIVIENDA	4	REHABILITACION DE MURO FIRME	SAN PEDRO GARZA GARCIA / COLONIA SAN PEDRO 400	92.00	92.00	2015	\$487,882.00	\$487,882.00	\$0.00	\$0.00	\$0.00	\$450,433.04	\$450,433.04	\$0.00	\$0.00	\$0.00	VIVIENDA	57	0	58
VIVIENDA	5	CONSTRUCCION DE TECHO FIRME	SAN PEDRO GARZA GARCIA / COLONIA SAN PEDRO 400	92.87	92.87	2015	\$875,871.00	\$875,871.00	\$0.00	\$0.00	\$0.00	\$894,330.32	\$894,330.32	\$0.00	\$0.00	\$0.00	VIVIENDA	57	0	58
VIVIENDA	6	CONSTRUCCION DE CUARTOS DORMITORIO	SAN PEDRO GARZA GARCIA / POLIGONO SAN FRANCISCO	100.84	100.84	2015	\$897,246.70	\$118,862.00	\$0.00	\$564,384.70	\$0.00	\$881,827.55	\$108,445.04	\$0.00	\$562,182.51	\$0.00	VIVIENDA	3	0	3
VIVIENDA	7	CONSTRUCCION DE TECHO FIRME	SAN PEDRO GARZA GARCIA / POLIGONO SAN FRANCISCO	84.27	84.27	2015	\$485,770.00	\$453,383.80	\$0.00	\$42,386.20	\$0.00	\$487,892.65	\$417,122.29	\$22.00	\$50,740.48	\$0.00	VIVIENDA	19	0	18
VIVIENDA	8	CONSTRUCCION DE CONEXION A LA RED DE DRENAJE	SAN PEDRO GARZA GARCIA / POLIGONO SAN FRANCISCO	82.88	82.88	2015	\$171,118.28	\$107,741.00	\$0.00	\$63,377.28	\$0.00	\$155,938.80	\$99,131.72	\$0.00	\$38,015.18	\$0.00	VIVIENDA	14	0	13
SUMA DE LA HOJA							5,874,648	5,900,808	0	874,038	0	5,383,788	4,201,060	0	892,728	0				
SUBTOTAL							5,874,648	5,900,808	0	874,038	0	5,383,788	4,201,060	0	892,728	0				
SUMA TOTAL							5,874,648	5,900,808	0	874,038	0	5,383,788	4,201,060	0	892,728	0				

Las acciones descritas con los fundamentos hechos e informados, están en proceso de construcción en las cuales serán cancelados en el primer trimestre del presente año.


ING. MAURICIO FERRER HERNANDEZ
PRESIDENTE MUNICIPAL

FONDO DE APORTACIONES PARA EL FORTALECIMIENTO DE LOS MUNICIPIOS Y DE LAS DEMARCACIONES
TERRITORIALES DEL DISTRITO FEDERAL
INFORME DE PROYECTOS Y ACCIONES REALIZADAS



PRESIDENCIA MUNICIPAL DE SAN PEDRO GARZA GARCÍA, N.L.
01 de Octubre al 31 de Diciembre 2015

Monto total de recursos asignados al Municipio: \$64'826,104.00 Monto de los recursos ministrados al Municipio : \$ 64'826,104.00 Monto total de recursos ejercidos en el Municipio: \$ 64'826,104.00 Monto total de recursos por ejercer: \$ 0.00	Total destinado para el pago de deuda: \$ 64'826,104.00
---	---

DESCRIPCIÓN DE SERVICIO DE LA DEUDA	MONTO TOTAL MINISTRADO	MONTO EJERCIDO	METAS			
			MINISTRADO PAGO A CAPITAL	EJERCIDO PAGO A CAPITAL	MINISTRADO PAGO DE INTERESES	EJERCIDO PAGO DE INTERESES
BANORTE Contrato 2428819 (12 pagos al capital y 12 pagos de intereses)	23,976,195.00	23,976,195.00	22,196,195.00	22,196,195.00	1,780,000.00	1,780,000.00
HSBC Contrato 471000402 (12 pagos al capital y 12 pagos de intereses)	21,165,797.00	21,165,797.00	19,485,797.00	19,485,797.00	1,680,000.00	1,680,000.00
BANOBRAS Contrato No. 10071 (05 pagos al capital y 05 pagos de intereses)	18,366,178.00	18,366,178.00	14,736,575.00	14,736,575.00	3,629,603.00	3,629,603.00
Pago al Convenio "SEDENA" al FIDEICOMISO PM ESCOBEDO N. L.	1,317,934.00	1,317,934.00				
SUMA	64,826,104.00	64,826,104.00	56,418,567.00	56,418,567.00	7,089,603.00	7,089,603.00

RF


ING. MAURICIO FERNÁNDEZ GARZA
Firma del Presidente Municipal

25 DE ENERO DE 2016
Fecha de publicación