




2015-2018

MUNICIPIO DE SAN PEDRO GARZA GARCÍA, N.L.
ESTADOS FINANCIEROS PRIMER TRIMESTRE 2017



Estados Financieros Enero – Marzo 2017

Congreso del Estado de Nuevo León.



2015-2018

CONTENIDO DEL INFORME TRIMESTRAL

- I Fundamentos y Autorizaciones legales
- II Ingresos Recaudados y Presupuesto 1er Trimestre
- III Ingresos Recaudados y Presupuesto – detallado
- IV Reporte del SIMUN Ingresos por programa
- V Egresos y Presupuesto 1er Trimestre
- VI Egresos vs Presupuesto por Secretaría y Programa 1er Trimestre
- VII Egresos y Presupuesto 1er Trimestre - detallado
- VIII Reporte del SIMUN Egresos por programa
- IX Informe de Subsidios, Disminuciones y Condonaciones
- X Estado de la Deuda Pública
- XI Cuentas por cobrar al 31 de Marzo de 2017
- XII Estado de Situación Financiera - Resumen
- XIII Estado de Situación Financiera
- XIV Estado de Variaciones de la Hacienda Pública
- XV Estado de Actividades
- XVI Estado de Flujos de Efectivo



2015-2018

MUNICIPIO DE SAN PEDRO GARZA GARCÍA, N.L.
ESTADOS FINANCIEROS PRIMER TRIMESTRE 2017



- XVII Estado de Cambios de la Situación Financiera
- XVIII Estado Analítico del Activo
- XIX Estado Analítico del Pasivo y Patrimonio
- XX Estado de Actividades Detallado
- XXI Estado Analítico de Ingresos Presupuestales
- XXII Estado Analítico de Egresos Presupuestales
- XXIII Estado Analítico de la Deuda
- XXIV Saldos de cuentas por cobrar al 31 de Marzo de 2017
- XXV Detalle de Subsidios, Disminuciones y Condonaciones
- XXVI Información Financiera y Formatos de la Ley de Disciplina Financiera
- XXVII Reportes Emitidos por el Sistema de Contabilidad del Municipio Simun.
- XXVIII Dictamen de los Auditores Externos
- XXIX Fondos de Aportaciones del Ramo 33
 - Fondo de Infraestructura Social Municipal
 - Fondo de Fortalecimiento Municipal
- XXX Avances del Plan Municipal de Desarrollo 2015-2018



SAN PEDRO
Garza García

CONGRESO DEL ESTADO DE NUEVO LEÓN
PRESENTE.-

No. OFICIO SA 527/2017


Con fundamento en lo dispuesto por el artículo 34 fracción I, 35 apartado B, fracción I, 98 fracción XXI y demás relativos de la Ley de Gobierno Municipal del Estado de Nuevo León y 9 fracción V del Reglamento Interior de la Secretaría del Republicano Ayuntamiento de San Pedro Garza García, Nuevo León, nos permitimos informarle que en la Segunda Sesión Ordinaria del mes de abril del Republicano Ayuntamiento de San Pedro Garza García, Nuevo León, celebrada el día 27-veintisiete de abril del año en curso, **se aprobó por unanimidad con 14 votos a favor**, en el punto seis del Orden del Día, el dictamen presentado por la Comisión de Hacienda y Patrimonio Municipal, referente al Dictamen número **CHPM/15-18/019/2017/DE**, por lo cual, anexo al presente lo siguiente:


- Carpeta que contiene los Estados financieros correspondientes al primer trimestre del Ejercicio 2017.

Sin otro asunto de momento, le reiteramos las seguridades de nuestra más atenta consideración.

ATENTAMENTE

San Pedro Garza García, N. L., a 27 de abril de 2017.


C. ING. MAURICIO FERNÁNDEZ GARZA
PRESIDENTE MUNICIPAL


C. LIC. HOMERO NIÑO DE RIVERA VELA
SECRETARIO DEL R. AYUNTAMIENTO


C. C.P. RAFAEL SERNA SÁNCHEZ
SECRETARIO DE FINANZAS Y
TESORERO MUNICIPAL


C. LIC. MARÍA DIAMANTINA ALCALÁ
FERNÁNDEZ
SÍNDICO SEGUNDA DEL REPUBLICANO
AYUNTAMIENTO

Apo

Presidencia Municipal

Juárez y Libertad s/n,
San Pedro Garza García, Nuevo León,
C.P. 66200 Tels. (81) 8400.4408 / 8400.4409
8400.4410 Fax. 8400.4415
www.sanpedro.gob.mx

**AUDITORÍA SUPERIOR DEL ESTADO DE NUEVO LEÓN
P R E S E N T E.-**

Con fundamento en lo dispuesto por el artículo 34 fracción I, 35 apartado B, fracción I, 98 fracción XXI y demás relativos de la Ley de Gobierno Municipal del Estado de Nuevo León y 9 fracción V del Reglamento Interior de la Secretaría del Republicano Ayuntamiento de San Pedro Garza García, Nuevo León, nos permitimos informarle que en la Segunda Sesión Ordinaria del mes de abril del Republicano Ayuntamiento de San Pedro Garza García, Nuevo León, celebrada el día 27-veintisiete de abril del año en curso, **se aprobó por unanimidad con 14 votos a favor**, en el punto seis del Orden del Día, el dictamen presentado por la Comisión de Hacienda y Patrimonio Municipal, referente al Dictamen número **CHPM/15-18/019/2017/DE**, por lo cual, anexo al presente lo siguiente:

- Carpeta que contiene los Estados financieros correspondientes al primer trimestre del Ejercicio 2017.

Sin otro asunto de momento, le reiteramos las seguridades de nuestra más atenta consideración.


ATENTAMENTE

San Pedro Garza García, N. L., a 27 de abril de 2017.



**C. ING. MAURICIO FERNÁNDEZ GARZA
PRESIDENTE MUNICIPAL**

**C. LIC. HOMERO NIÑO DE RIVERA VELA
SECRETARIO DEL R. AYUNTAMIENTO**



**C. C.P. RAFAEL SERNA SÁNCHEZ
SECRETARIO DE FINANZAS Y
TESORERO MUNICIPAL**



**C. LIC. MARÍA DIAMANTINA ALCÁZAR
FERNÁNDEZ
SÍNDICO SEGUNDA DEL REPUBLICANO
AYUNTAMIENTO**

Apo.

Presidencia Municipal

Juárez y Libertad s/n,
San Pedro Garza García, Nuevo León,
C.P. 66200 Tels. (81) 8400.4408 / 8400.4409
8400.4410 Fax. 8400.4415
www.sanpedro.gob.mx



San Pedro Garza García, N.L. a, 24 de Marzo de 2017

Republicano Ayuntamiento de San Pedro Garza García, N.L.
Presente. -

Con el fin de dar cumplimiento con lo establecido en el artículo 26 inciso c), fracción II y VI, artículo 78 fracción III y V de la Ley Orgánica de la Administración Pública Municipal del Estado de Nuevo León, me permito presentar para su revisión y aprobación el **Informe de Avance de Gestión Financiera Correspondiente al Primer Periodo de Enero - marzo del año 2017.**

Sin otro particular, reitero a usted las seguridades de mi atenta y distinguida consideración.

El. C. Presidente Municipal



Ing. Mauricio Fernández Garza

El C. Secretario de Finanzas y Tesorero

La C. Síndico Primera



C.P. Rafael Serna Sánchez



Lic. María Elena Sánchez López



Oficio SA-DG-407/2017

**LIC. ALMA DELIA AGUILERA SÁNCHEZ
DIRECTORA DE EGRESOS
PRESENTE.**

Con fundamento en lo dispuesto por el artículo 12 fracción XI del Reglamento Interior de la Secretaría del Republicano Ayuntamiento de San Pedro Garza García, Nuevo León, me permito informarle que en la Segunda Sesión Ordinaria del Republicano Ayuntamiento de San Pedro Garza García, Nuevo León, celebrada en fecha 27 de abril del presente año, se aprobó por **unanimidad con 14 votos a favor** en el punto 6, el Dictamen número **CHPM/15-18/019/2017/DE**, por lo cual me permito adjuntar al presente copia del documento aprobado.

Hago de su conocimiento lo anterior, para los efectos y trámites legales que haya a lugar, sin más por el momento le envié un cordial saludo.

ATENTAMENTE
San Pedro Garza García, N.L., a 27 de abril de 2017

**C.P. JESÚS ALEJANDRO GUZMÁN SEPÚLVEDA
DIRECTOR DE GOBIERNO**

c.c.p. Archivo
Aavm



**DIRECCION
DE GOBIERNO**



2015-2018

DICTAMEN NÚMERO CHPM/15-18/019/2017/DE

**C. INTEGRANTES DEL REPUBLICANO AYUNTAMIENTO
DE SAN PEDRO GARZA GARCÍA, NUEVO LEÓN.
P R E S E N T E.-**

A los integrantes de la Comisión de Hacienda y Patrimonio Municipal del Republicano Ayuntamiento de San Pedro Garza García, N.L., en fecha 24-veinticuatro de abril del año en curso, nos fueron turnados documentos firmados y/o proporcionados por el C.P. **Rafael Serna Sánchez**, en su carácter de Secretario de Finanzas y Tesorero del Municipio de San Pedro Garza García, Nuevo León, relativos a los **ESTADOS FINANCIEROS CORRESPONDIENTES AL PRIMER TRIMESTRE DEL EJERCICIO 2017**, que comprenden los movimientos contables y financieros del período del 1º (primero) de enero al 31 (treinta y uno) de marzo de 2017 (dos mil diecisiete), por lo que esta H. Comisión tiene a bien a emitir el presente DICTAMEN, bajo los antecedentes y consideraciones de orden legal que se mencionan a continuación:

ANTECEDENTES

PRIMERO.- La Ley General de Contabilidad Gubernamental, publicada en el Diario Oficial de la Federación de fecha 31 de diciembre de 2008 y reformada mediante Decreto publicado en el Diario Oficial de la Federación de fecha 12 de noviembre de 2012, establece en su artículo 1º que tal ordenamiento legal es de orden público y tiene como objeto establecer los criterios generales que regirán la contabilidad gubernamental y la emisión de información financiera de los entes públicos, con el fin de lograr su adecuada armonización. Así mismo, dicho cuerpo de leyes es de observancia obligatoria, entre otros, para los ayuntamientos de los municipios y para las entidades de la administración pública descentralizadas, ya sean federales, estatales o municipales. Así como el Artículo 2.- Los entes públicos aplicarán la contabilidad gubernamental para facilitar el registro y la fiscalización de los activos, pasivos, ingresos y gastos y, en general, contribuir a medir la eficacia, economía y eficiencia del gasto e ingresos públicos, la administración de la deuda pública, incluyendo las obligaciones contingentes y el patrimonio del Estado. Los entes públicos deberán seguir las mejores prácticas contables nacionales e internacionales en apoyo a las tareas de planeación financiera, control de recursos, análisis y fiscalización. Artículo 6.- El consejo es el órgano de coordinación para la armonización de la contabilidad gubernamental y tiene por objeto la emisión de las normas contables y lineamientos para la generación de información financiera que aplicarán los entes públicos.

SEGUNDO.- En términos de los artículos 57 y 58 de la precitada Ley y Decreto que la reformó, las tesorerías de los municipios establecerán en sus respectivas páginas de internet los enlaces electrónicos que permitan

DICTAMEN NÚMERO CHPM 15-18/019/2017/DE

H. COMISIÓN DE HACIENDA Y PATRIMONIO MUNICIPAL, A 24 DE ABRIL DEL 2017.

PAGINA 1 DE 6



2015-2018

acceder a la información financiera de todos los entes públicos que conforman el correspondiente orden de gobierno, así como a los órganos o instancias de transparencia competentes, en el entendido que tal información financiera que deba incluirse en internet deberá publicarse por lo menos trimestralmente y difundirse en dicho medio dentro de los treinta días naturales siguientes al cierre del período que corresponda, por lo que el Municipio de San Pedro Garza García, Nuevo León, tiene la obligación de presentar sus informes financieros correspondientes al tercer trimestre relativos al período del 1º (primero) de enero al 31 (treinta y uno) de marzo de 2017 (dos mil diecisiete), en los términos de la precitada ley.

La Ley Disciplina Financiera de las Entidades Federativas y Municipios, publicada el 27 de abril de 2016 en el Diario Oficial de la Federación, establece en el **artículo 1** que es de orden público y tiene como objeto establecer los criterios generales de responsabilidad hacendaria y financiera que regirán a las Entidades Federativas y los Municipios así como a sus respectivos Entes Públicos, para un manejo sostenible de sus finanzas públicas. Las Entidades Federativas, los Municipios y sus Entes Públicos se sujetarán a las disposiciones establecidas en la presente Ley y administrarán sus recursos con base en los principios de legalidad, honestidad, eficacia, eficiencia, economía, racionalidad, austeridad, transparencia, control y rendición de cuentas. Adicionalmente, los Entes Públicos de las Entidades Federativas y los Municipios cumplirán, respectivamente, lo dispuesto en los Capítulos I y II del Título Segundo de esta Ley, de conformidad con la normatividad contable aplicable.

CONSIDERACIONES

PRIMERA.- Esta Comisión de Hacienda y Patrimonio Municipal, es competente para conocer, estudiar y proponer al Republicano Ayuntamiento los proyectos, reglamentos y demás disposiciones administrativas para el buen manejo y cumplimiento de los asuntos hacendarios, como lo es el caso de la presente solicitud, de conformidad con lo dispuesto por las siguientes normas jurídicas artículo 115 fracción II, primer párrafo y fracción IV, primer párrafo, de la Constitución Política de los Estados Unidos Mexicanos artículos 118 al 120 de la Constitución Política del Estado Libre y Soberano de Nuevo León, 37 fracción I, inciso a) y c), 38, 40 fracción II, y 43 de la Ley de Gobierno Municipal del Estado de Nuevo León, y artículos 29 al 31 fracción I, 32 fracciones V, VI y XI, 35 fracción II, 36 fracción II, incisos b), e) y g), 39, 40 y 58 primer párrafo del Reglamento para el Gobierno Interior del Republicano Ayuntamiento de San Pedro Garza García, Nuevo León.

SEGUNDA.- De acuerdo al artículo 100, fracción IX, de la Ley de Gobierno Municipal del Estado de Nuevo León, es obligación del Tesorero Municipal someter a la aprobación del R. Ayuntamiento, los informes de Avance de Gestión Financiera; asimismo, el artículo 33 fracción III Inciso e) y j) de la mencionada ley, señalan

DICTAMEN NÚMERO CHPM 15-18/019/2017/DE

H. COMISIÓN DE HACIENDA Y PATRIMONIO MUNICIPAL, A 24 DE ABRIL DEL 2017.

PAGINA 2 DE 6



2015-2018

- Informe de Subsidios, Disminuciones y Condonaciones
- Informe de Deuda Pública
- Informe de Cuentas por Cobrar del ejercicio 2015 y anteriores.

En cumplimiento de Ley General de Contabilidad Gubernamental:

- Estado de Situación Financiera Acumulado.
- Estado de Variación en la Hacienda Pública/Patrimonio.
- Estado de Actividades.
- Estado de Flujo de Efectivo.
- Estado de Cambios de la Situación Financiera.
- Estado Analítico del Activo
- Estado Analítico del Pasivo y Patrimonio.
- Estado Analítico de Ingresos Presupuestario.
- Estado Analítico de Egresos Presupuestales
- Estado Analítico de Ingresos por Fuente de Financiamiento.
- Estado Analítico de la Deuda Pública.

En cumplimiento de CRITERIOS de Ley de Disciplina Financiera de las Entidades Federativas y los Municipios:


Anexo 1

- Formato 1 Estado de Situación Financiera Detallado-LDF
- Formato 2 Informe Analítico de la Deuda Pública y Otros Pasivos – LDF
- Formato 3 Informe Analítico de Obligaciones Diferentes de Financiamientos- LDF
- Formato 4 Balance Presupuestario- LDF
- Formato 5 Estado Analítico de Ingresos Detallado- LDF
- Formato 6 Estado Analítico del Ejercicio del Presupuesto de Egresos Detallado- LDF (Clasificación por Objeto del Gasto)
- Formato 6 b) Estado Analítico del Ejercicio del Presupuesto de Egresos Detallado-LDF (Clasificación Administrativa)

DICTAMEN NÚMERO CHPM 15-18/019/2017/DE

H. COMISIÓN DE HACIENDA Y PATRIMONIO MUNICIPAL, A 24 DE ABRIL DEL 2017.

PAGINA 4 DE 6



2015-2018

- Formato 6 c) Estado Analítico del Ejercicio del Presupuesto de Egresos Detallado-LDF (Clasificación Funcional)
- Formato 6 d) Estado Analítico del Ejercicio del Presupuesto de Egresos Detallado-LDF (Clasificación de Servicios Personales por Categoría.)

SEXTA.- La Comisión de Hacienda y Patrimonio Municipal, previo análisis y valoración de la documentación presentada en fecha 24-veinticuatro de abril de 2017-dos mil diecisiete, por la **C.C.P. ALMA DELIA AGUILERA SÁNCHEZ**, en su carácter de Directora de Egresos adscrita a la Secretaría de Finanzas y Tesorería Municipal de San Pedro Garza García, Nuevo León, analizamos el contenido del Informe referido, mismo que se desglosa conforme a los anexos que se acompañan al presente documento y forman parte del presente dictamen, el cual se dictamina en sentido POSITIVO para su aprobación por parte del Ayuntamiento, su envío al H. Congreso del Estado de Nuevo León y a la Auditoría Superior del Estado para los efectos legales a que hubiere lugar y su publicación en los términos de ley.

Por lo anteriormente expuesto y fundado, los integrantes de la Comisión de Hacienda y Patrimonio Municipal tienen a bien solicitar a este Republicano Ayuntamiento la aprobación, en su caso, del siguiente:

ACUERDO

PRIMERO.- Se tiene al C. Secretario de Finanzas y Tesorería del Municipio de San Pedro Garza García, Nuevo León, previo acuerdo con el Presidente Municipal, por presentando en legal tiempo y forma, los **ESTADOS FINANCIEROS CORRESPONDIENTES AL PRIMER TRIMESTRE DEL EJERCICIO 2017**, que comprenden los movimientos contables y financieros del periodo del 1º (primero) de enero al 31 (treinta y uno) de marzo de 2017 (dos mil diecisiete), para la aprobación de este Republicano Ayuntamiento.

SEGUNDO.- Se aprueban los **ESTADOS FINANCIEROS CORRESPONDIENTES AL PRIMER TRIMESTRE DEL EJERCICIO 2017**, que comprenden los movimientos contables y financieros del periodo del período del 1º (primero) de enero al 31 (treinta y uno) de marzo de 2017 (dos mil diecisiete), mismos que se desglosan conforme a los anexos que se acompañan al presente dictamen.

TERCERO.- Se aprueba se envíe el precitado Informe al H. Congreso del Estado de Nuevo León y a la Auditoría Superior del Estado, a más tardar el día 28 (veintiocho) de marzo de 2017 (dos mil diecisiete), a partir de la aprobación de este R. Ayuntamiento.

DICTAMEN NÚMERO CHPM 15-18/019/2017/DE

H. COMISIÓN DE HACIENDA Y PATRIMONIO MUNICIPAL, A 24 DE ABRIL DEL 2017.

PÁGINA 5 DE 6



2015-2018

CUARTO.- La Secretaría del R. Ayuntamiento se coordinará con la Secretaría de Finanzas y Tesorería del Municipio de San Pedro Garza García, Nuevo León, para enviar lo señalado en el acuerdo inmediato anterior, así como también para la publicación del estado de origen y aplicación de recursos en la página oficial de internet www.sanpedro.gob.mx, tabla de avisos del Ayuntamiento o en un periódico de mayor circulación.

QUINTO.- Se solicita al Presidente Municipal ordenar la publicación del presente Dictamen y su anexo en el Periódico Oficial del Estado de Nuevo León, de conformidad con lo establecido en el artículo 35 fracción XII, de la Ley de Gobierno Municipal del Estado de Nuevo León, adicionalmente publíquese en la Gaceta Municipal, conforme a los artículos 98 fracción XIX y 222 tercer párrafo, de la ley antes mencionada.

SEXTO.- Se instruye al C. Presidente Municipal, al C. Secretario del R. Ayuntamiento y al C. Secretario de Finanzas y Tesorero, para que se dé cumplimiento del presente Acuerdo.

SÉPTIMO.- Súrtanse los efectos legales a que haya lugar, conforme a lo acordado por esta H. Autoridad.

San Pedro Garza García, Nuevo León, a 24 de abril del 2017

Así lo dictaminan y firman los integrantes de la


H. Comisión de Hacienda y Patrimonio Municipal del Republicano Ayuntamiento

C. María Elena Sánchez López
Presidenta


AUSENTE CON AVISO


C. Gerardo Canales Martínez
Secretario

A FAVOR DEL DICTAMEN


C. José Ángel Mercado Molleda
Vocal

A FAVOR DEL DICTAMEN


C. Magda Karina Moreno Juárez
Vocal

A FAVOR DEL DICTAMEN

C. Guillermo Canales González
Vocal

AUSENTE CON AVISO

Última hoja que contiene firmas de los integrantes de la H. Comisión de Hacienda y Patrimonio Municipal del Republicano Ayuntamiento de San Pedro Garza García, Nuevo León, correspondiente al primer trimestre Estados Financieros correspondientes del Ejercicio 2017.

DICTAMEN NÚMERO CHPM 15-18/019/2017/DE

H. COMISIÓN DE HACIENDA Y PATRIMONIO MUNICIPAL, A 24 DE ABRIL DEL 2017.

PAGINA 6 DE 6



MUNICIPIO DE SAN PEDRO GARZA GARCÍA, N.L.
ESTADOS FINANCIEROS PRIMER TRIMESTRE 2017



2015-2018

Ingresos Recaudados 2016-2017 y Presupuesto
(Miles de Pesos)

	INCURRIDO 2016	INCURRIDO 2017	PRESUP. 2017	VARIACION	%	% SOBRE TOTAL 2017
IMPUESTOS	\$ 506,873	\$ 641,547	\$589,286	\$ 52,261	8.9%	60.9%
DERECHOS	18,665	27,436	18,668	8,768	47.0%	2.6%
CONTRIBUCIONES POR NUEVOS FRAC.	4,486	1,491	-	1,491	100.0%	0.1%
PRODUCTOS	8,552	19,267	8,238	11,030	133.9%	1.8%
APROVECHAMIENTOS	18,284	19,027	15,011	4,016	26.8%	1.8%
SUMA INGRESOS PROPIOS:	\$ 556,859	\$ 708,768	\$631,203	\$ 77,566	12.3%	67.2%
PARTICIPACIONES RAMO 28	185,501	\$ 264,549	\$172,943	\$ 91,606	53.0%	25.1%
APORTACIONES ESTATALES	19,883	36,631	20,184	16,447	81.5%	3.5%
APORTACIONES FEDERALES	5,000	24,813	-	24,813	100.0%	2.4%
FONDO DE APORTACIONES RAMO 33	18,610	18,850	19,162	- 312	-1.6%	1.8%
SUMA PARTICIPACIONES Y FONDOS:	\$ 228,994	344,843	212,289	132,554	62.4%	32.7%
OTROS INGRESOS	2,906	371	2,740	- 2,369	-86.5%	0.0%
TOTAL GENERAL	\$ 788,759	\$ 1,053,982	\$846,232	\$ 207,750	24.55%	100.0%

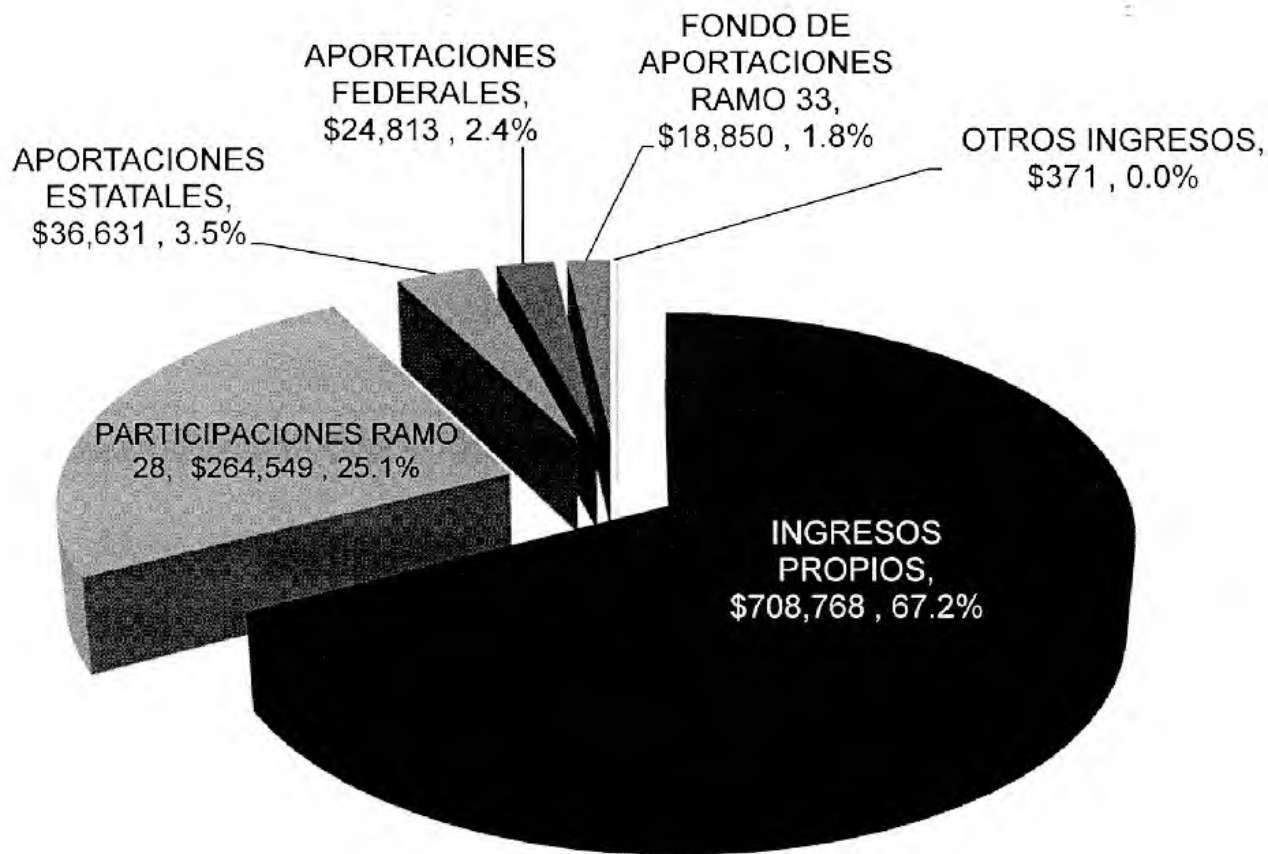


2015-2018



Gráfica de ingresos recaudados

(Miles de Pesos)





MUNICIPIO DE SAN PEDRO GARZA GARCÍA, N.L.
ESTADOS FINANCIEROS PRIMER TRIMESTRE 2017



2015-2018

Grafica de Ingresos 2016-2017 y Presupuesto

(Miles de Pesos)

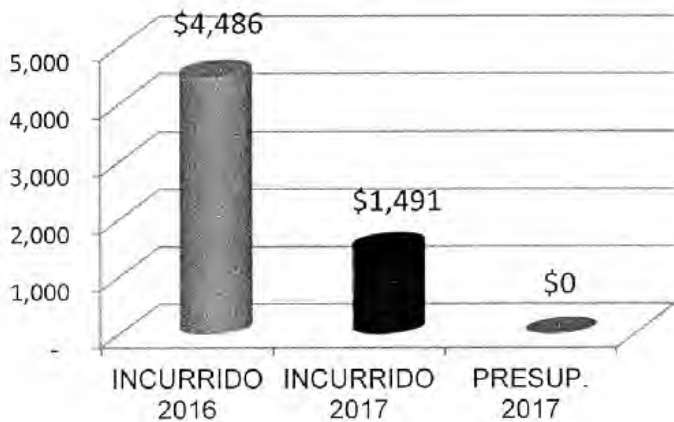
IMPUESTOS



DERECHOS



CONTRIBUCIONES POR NUEVOS FRAC.



PRODUCTOS



APROVECHAMIENTOS



PARTICIPACIONES RAMO 28





2015-2018

Grafica de Ingresos 2016-2017 y Presupuesto (Miles de Pesos)

APORTACIONES ESTATALES



APORTACIONES FEDERALES



FONDO DE APORTACIONES RAMO 33



OTROS INGRESOS





MUNICIPIO DE SAN PEDRO GARZA GARCÍA, N.L.
ESTADOS FINANCIEROS PRIMER TRIMESTRE 2017



2015-2018

Ingresos Recaudados 2016-2017 y Presupuesto
(Miles de Pesos)

	INCURRIDO 2016	INCURRIDO 2017	PRESUP. 2017	VARIACION	%
IMPUESTOS					
ADQUISICION DE INMUEBLES	\$ 77,601	\$ 103,210	\$ 73,832	\$ 29,378	39.8%
PREDIAL	429,011	538,114	515,277	22,837	4.4%
DIVERSIONES Y ESPECTACULOS PUB	260	223	177	47	26.4%
SUBTOTAL	\$ 506,873	\$ 641,547	\$ 589,286	\$ 52,261	8.9%
DERECHOS					
CONSTRUCCION Y URBANIZACION	2,545	6,648	2,571	4,076	158.5%
INSCRIPCIONES Y REFRENDOS	3,816	6,346	3,720	2,626	70.6%
REVISION, INSPECCION Y SERV.	5,089	6,584	4,616	1,968	42.6%
DERECHOS DIVERSOS	7,215	7,858	7,760	98	1.3%
SUBTOTAL	\$ 18,665	\$ 27,436	\$ 18,668	\$ 8,768	47.0%
CONTRIBUCIONES POR NUEVOS FRAC					
CONTRIB. PREVISTAS LOTAH Y DU	\$ 4,486	\$ 1,491	\$ -	\$ 1,491	100.0%
SUBTOTAL	\$ 4,486	\$ 1,491	\$ -	\$ 1,491	100.0%
PRODUCTOS					
ARREN. EXPLOTACION BIENES MPAL	\$ 2,285	\$ 3,222	\$ 2,252	\$ 969	43.0%
VENTA DE BIENES MUNICIPALES	33	291	7	284	4014.6%
RENDIMIENTOS BANCARIOS	4,287	13,676	4,287	9,389	219.0%
DIVERSOS PRODUCTOS	1,947	2,079	1,691	388	22.9%
SUBTOTAL	\$ 8,552	\$ 19,267	\$ 8,238	\$ 11,030	133.9%
APROVECHAMIENTOS					
MULTAS, REC. SANC. Y GTS. EJEC	\$ 10,472	\$ 12,268	\$ 11,665	\$ 603	5.2%
DONATIVOS	2,970	1,395	-	1,395	100.0%
APROVECHAMIENTOS DIVERSOS	4,842	5,364	3,346	2,018	60.3%
SUBTOTAL	\$ 18,284	\$ 19,027	\$ 15,011	\$ 4,016	26.8%
TOTAL INGRESOS PROPIOS	\$ 556,859	\$ 708,768	\$ 631,203	\$ 77,566	12.3%



MUNICIPIO DE SAN PEDRO GARZA GARCÍA, N.L.
ESTADOS FINANCIEROS PRIMER TRIMESTRE 2017



2015-2018

Ingresos Recaudados 2016-2017 y Presupuesto
(Miles de Pesos)

	INCURRIDO 2016	INCURRIDO 2017	PRESUP. 2017	VARIACION	%
PARTICIPACIONES RAMO 28	\$ 185,501	\$ 264,549	\$ 172,943	\$ 91,606	53.0%
APORTACIONES ESTATALES	19,883	36,631	20,184	16,447	81.5%
APORTACIONES FEDERALES	5,000	24,813	-	24,813	100.0%
SUBTOTAL	\$ 210,384	\$ 325,993	\$ 193,127	\$ 132,866	68.8%
FONDO DE APORTACIONES RAMO 33					
F.A.I.S.M.	\$ 1,549	\$ 1,679	\$ 1,592	\$ 87	5.4%
FORTAMUNDF	17,060	17,170	17,570	- 399	-2.3%
SUBTOTAL	\$ 18,610	\$ 18,850	\$ 19,162	-\$ 312	-1.6%
OTROS INGRESOS					
INGRESOS DIVERSOS	\$ 2,906	\$ 371	\$ 2,740	-\$ 2,369	-86.5%
SUBTOTAL	\$ 2,906	\$ 371	\$ 2,740	-\$ 2,369	-86.5%
TOTAL PART. APORT. FONDOS Y OTROS	\$ 231,900	\$ 345,214	\$ 215,029	\$ 130,184	60.5%
TOTAL GENERAL	\$ 788,759	\$ 1,053,982	\$ 846,232	\$ 207,750	24.55%

Municipio de San Pedro Garza García, N. L.

Agrupado por Prog-SProg del trimestre 1 del 2017

Rangos Prog. 01 a 11

Fecha: martes, 25 de abril de 2017, 03:54:14 p.m.

Página: 1



	Del Trimestre				Acumulado			
	Incurrido	Presupuesto	Diferencia	(%)	Incurrido	Presupuesto	Diferencia	(%)
01 IMPUESTOS								
0101 ADQUISICION DE INMUEBLES	-103,210,121.11	-73,832,201.55	29,377,919.56	-39.79	-103,210,121.11	-73,832,201.55	29,377,919.56	-39.79
0102 PREDIAL	-538,113,761.00	-515,277,059.95	22,836,701.05	-4.43	-538,113,761.00	-515,277,059.95	22,836,701.05	-4.43
0103 DIVERSIONES Y ESPECTACULOS PUB	-223,354.46	-176,767.97	46,586.49	-26.35	-223,354.46	-176,767.97	46,586.49	-26.35
Total	-641,547,236.57	-589,286,029.47	52,261,207.10	-8.86	-641,547,236.57	-589,286,029.47	52,261,207.10	-8.86
03 DERECHOS								
0302 CONSTRUCCION Y URBANIZACION	-6,647,578.20	-2,571,484.70	4,076,093.50	-168.51	-6,647,578.20	-2,571,484.70	4,076,093.50	-168.51
0303 INSCRIPCIONES Y REFRENDOS	-6,346,216.51	-3,720,130.92	2,626,085.59	-70.59	-6,346,216.51	-3,720,130.92	2,626,085.59	-70.59
0304 REVISION, INSPECCION Y SERV.	-6,584,187.70	-4,616,108.08	1,968,079.62	-42.64	-6,584,187.70	-4,616,108.08	1,968,079.62	-42.64
0306 DERECHOS DIVERSOS	-7,858,131.98	-7,760,221.84	97,910.14	-1.26	-7,858,131.98	-7,760,221.84	97,910.14	-1.26
Total	-27,436,114.39	-18,667,945.54	8,768,168.85	-46.96	-27,436,114.39	-18,667,945.54	8,768,168.85	-46.96
04 CONTRIBUCIONES POR NUEVOS FRAC								
0401 CONTRIB. PREVISTAS LOTAJE Y DJJ	-1,490,842.71		1,490,842.71	100.00	-1,490,842.71		1,490,842.71	100.00
Total	-1,490,842.71		1,490,842.71	100.00	-1,490,842.71		1,490,842.71	100.00
05 PRODUCTOS								
0501 ARREN. EXPLOTACION BIENES MPAL	-3,221,638.95	-2,252,475.03	969,163.92	-43.03	-3,221,638.95	-2,252,475.03	969,163.92	-43.03
0502 VENTA DE BIENES MUNICIPALES	-290,721.14	-7,066.66	283,655.48	****.***	-290,721.14	-7,066.66	283,655.48	****.***
0503 RENDIMIENTOS BANCARIOS	-13,675,903.63	-1,286,804.81	9,389,098.82	-219.02	-13,675,903.63	-1,286,804.81	9,389,098.82	-219.02
0504 DIVERSOS PRODUCTOS	-2,079,084.38	-1,691,248.47	387,835.91	-22.93	-2,079,084.38	-1,691,248.47	387,835.91	-22.93
Total	-19,267,348.10	-8,237,593.97	11,029,754.13	-133.89	-19,267,348.10	-8,237,593.97	11,029,754.13	-133.89
06 APROVECHAMIENTOS								
0601 MULTAS, REC. SANC. Y GTS. EJEC	-12,287,566.43	-11,664,876.81	602,689.62	-5.17	-12,287,566.43	-11,664,876.81	602,689.62	-5.17
0602 DONATIVOS	-1,394,883.53		1,394,883.53	100.00	-1,394,883.53		1,394,883.53	100.00
0603 APROVECHAMIENTOS DIVERSOS	-5,364,327.77	-3,348,341.30	2,017,986.47	-60.30	-5,364,327.77	-3,348,341.30	2,017,986.47	-60.30
Total	-19,026,777.73	-15,011,218.11	4,015,559.62	-26.75	-19,026,777.73	-15,011,218.11	4,015,559.62	-26.75
07 PARTICIPACIONES								
0701 FONDO GENERAL	-161,573,841.71	-104,547,233.92	57,026,607.79	-54.55	-161,573,841.71	-104,547,233.92	57,026,607.79	-54.55
0702 OTRAS PARTICIP. FEDERALES	-75,777,263.01	-48,142,752.67	27,634,510.34	-57.40	-75,777,263.01	-48,142,752.67	27,634,510.34	-57.40
0703 TENENCIA Y CONTROL VEHICULAR	-27,198,101.75	-20,253,112.53	6,944,989.22	-34.29	-27,198,101.75	-20,253,112.53	6,944,989.22	-34.29
0704 APORTACIONES FEDERALES Y ESTATALES	-61,443,865.28	-20,184,127.43	41,259,737.85	-204.42	-61,443,865.28	-20,184,127.43	41,259,737.85	-204.42
Total	-325,993,071.75	-193,127,226.55	132,865,845.20	-68.79	-325,993,071.75	-193,127,226.55	132,865,845.20	-68.79
08 FONDO DE APORTACIONES								
0801 F.A.L.S.M.	-1,679,043.47	-1,592,316.63	86,726.84	-5.45	-1,679,043.47	-1,592,316.63	86,726.84	-5.45
0802 FORTAMUNDF	-17,170,487.71	-17,569,556.77	-399,069.06	2.27	-17,170,487.71	-17,569,556.77	-399,069.06	2.27

Municipio de San Pedro Garza García, N. L.

Agrupado por Prog-SProg del trimestre 1 del 2017

Rangos: Prog: 01 a 11

Fecha: martes, 25 de abril de 2017, 03:54:14 p.m.



Página: 2

	Del Trimestre				Acumulado			
	Incurrido	Presupuesto	Diferencia	(%)	Incurrido	Presupuesto	Diferencia	(%)
Total	-18,849,531.18	-19,161,873.40	-312,342.22	1.63	-18,849,531.18	-19,161,873.40	-312,342.22	1.63
09 FINANCIAMIENTO								
0902 PRESTAMOS BANCARIOS				100.00				100.00
Total				100.00				100.00
11 OTROS INGRESOS								
1105 INGRESOS DIVERSOS	-371,024.57	-2,740,129.91	-2,369,105.34	86.46	-371,024.57	-2,740,129.91	-2,369,105.34	86.46
Total	-371,024.57	-2,740,129.91	-2,369,105.34	86.45	-371,024.57	-2,740,129.91	-2,369,105.34	86.45

Municipio de San Pedro Garza García, N. L.

Agrupado por Prog-SProg del trimestre 1 del 2017

Rangos: Prog: 01 a 11

Fecha: martes, 25 de abril de 2017, 03:54:14 p.m.

Página: 3



	Del Trimestre				Acumulado			
	Incurrido	Presupuesto	Diferencia	(%)	Incurrido	Presupuesto	Diferencia	(%)
Total	-1,053,981,947.00	-846,232,016.95	207,749,930.05	-24.56	-1,053,981,947.00	-846,232,016.95	207,749,930.05	-24.56



2015-2018

MUNICIPIO DE SAN PEDRO GARZA GARCÍA, N.L.
ESTADOS FINANCIEROS PRIMER TRIMESTRE 2017



Estado de Egresos 2016-2017 y Presupuesto
(Miles de Pesos)

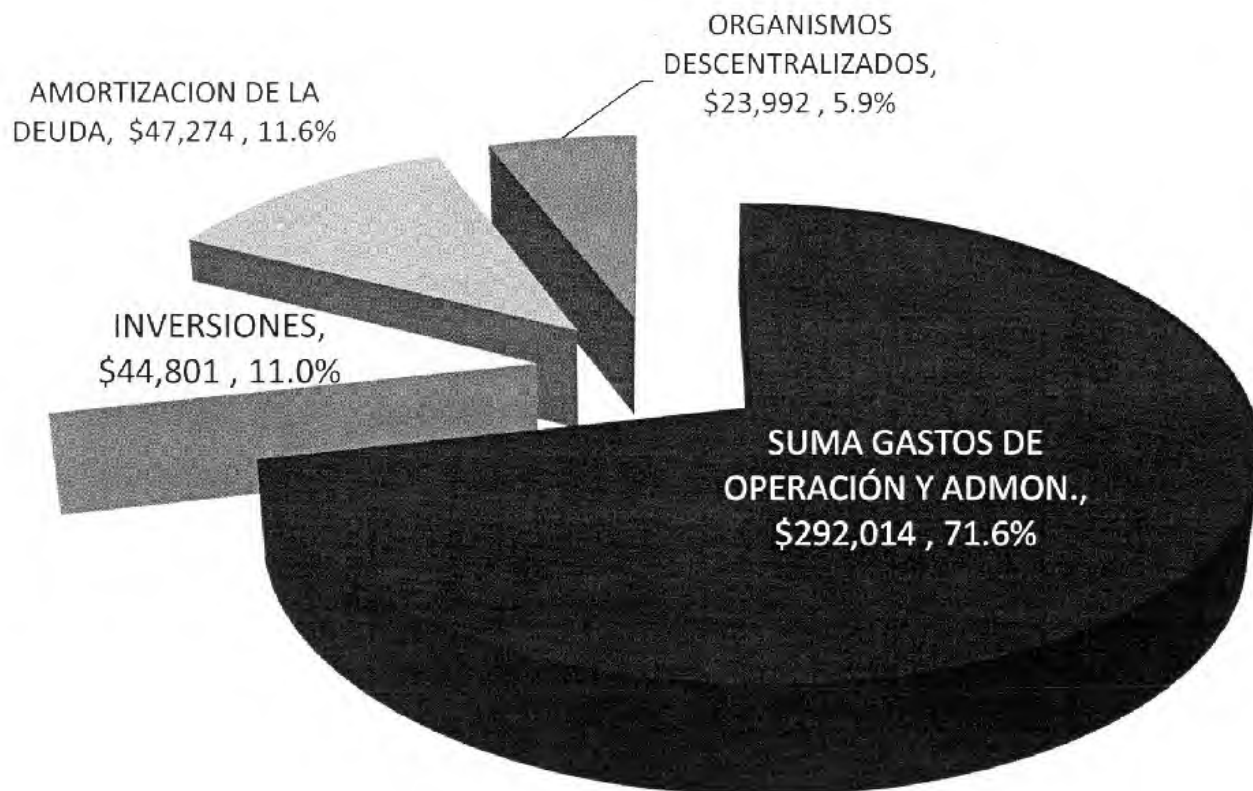
	INCURRIDO 2016	INCURRIDO 2017	PRESUPUESTO 2017	VAR.	%
SEGURIDAD PUBLICA MUNICIPAL	\$ 65,780	\$ 61,896	\$ 61,867	-\$ 29	-0.05%
INFRAEST. Y SERV.PUBLICOS	61,742	67,821	67,788	- 33	-0.05%
DES. SOC., EDUCACION Y CULTURA	39,458	37,536	37,473	- 63	-0.17%
PARTICIPACION CIUDADANA	4,355	4,595	4,570	- 25	-0.55%
DESARROLLO URBANO Y OBRAS PUBL.	11,800	12,178	12,163	- 15	-0.12%
PREVISION SOCIAL	42,010	50,934	50,921	- 13	-0.03%
ADMINISTRACION	64,424	57,053	57,010	- 43	-0.08%
SUMA GASTOS DE OPERACIÓN Y ADMON.	\$ 289,569	\$ 292,014	\$ 291,792	-\$ 222	-0.08%
INVERSIONES	\$ 51,124	\$ 44,801	\$ 44,800	-\$ 0	0.00%
AMORTIZACION DE LA DEUDA	73,930	47,274	47,274	-\$ 0	0.00%
ORGANISMOS DESCENTRALIZADOS	21,811	23,992	23,992	-	0.00%
SUMAN LOS EGRESOS TOTALES	\$ 436,434	\$ 408,081	\$ 407,859	-\$ 222	-0.05%



2015-2018

Gráfica del Estado de Egresos

(Miles de Pesos)



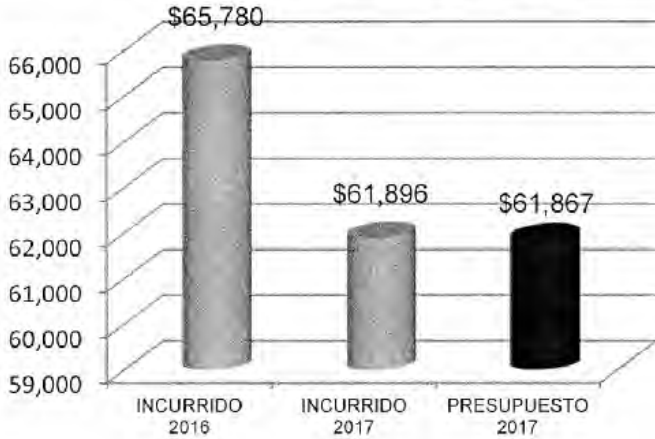


2015-2018

Grafica de Egresos 2016-2017 y Presupuesto

(Miles de Pesos)

SEGURIDAD PUBLICA MUNICIPAL



INFRAEST. Y SERV.PUBLICOS



DES. SOC., EDUCACION Y CULTURA



PARTICIPACION CIUDADANA



DESARROLLO URBANO Y OBRAS PUBLICAS



PREVISION SOCIAL





MUNICIPIO DE SAN PEDRO GARZA GARCÍA, N.L.
ESTADOS FINANCIEROS PRIMER TRIMESTRE 2017

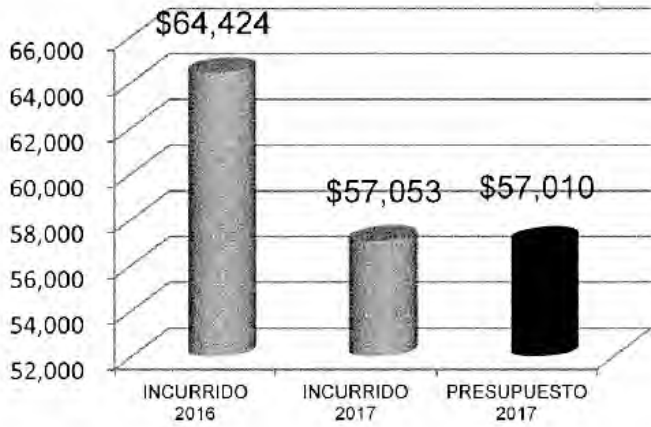


2015-2018

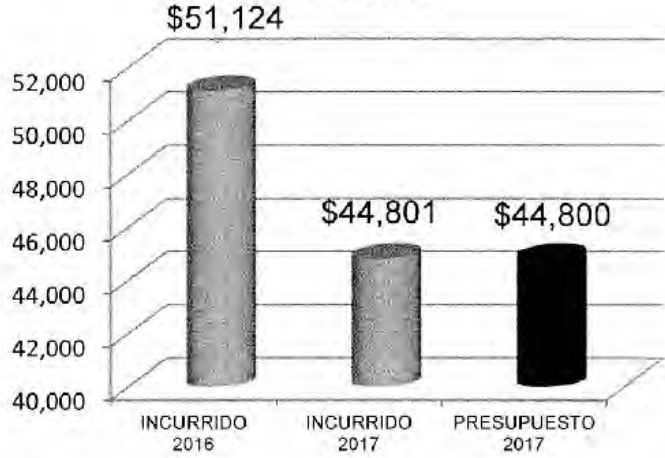
Grafica de Egresos 2016-2017 y Presupuesto

(Miles de Pesos)

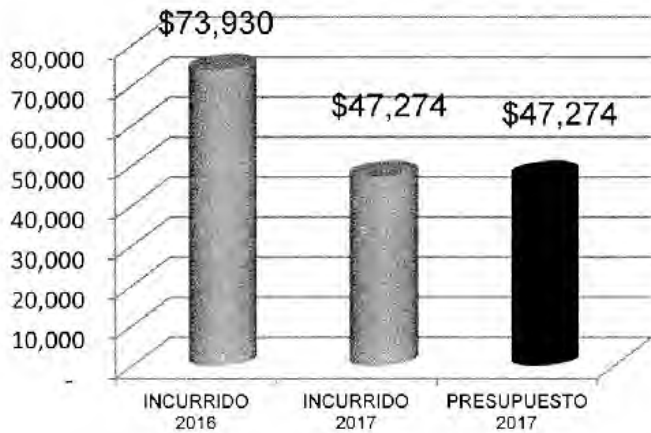
ADMINISTRACION



INVERSIONES



AMORTIZACION DE LA DEUDA



ORGANISMOS DESCENTRALIZADOS





MUNICIPIO DE SAN PEDRO GARZA GARCÍA, N.L.
ESTADOS FINANCIEROS PRIMER TRIMESTRE 2017



2015-2018

Estado de Egresos por Secretaría 2016-2017 y Presupuesto
(Miles de Pesos)

SECRETARIA Y/O PROGRAMA	INCURRIDO 2016	INCURRIDO 2017	PRESUPUESTO 2017	VAR.	%	% EGRESOS TOTALES
OPERACIÓN Y ADMINISTRACION						
REPUBLICANO AYUNTAMIENTO	\$ 2,672	\$ 2,440	\$ 2,495	\$ 55	2.2%	0.6%
SEC. DEL REPUBLICANO AYUNTAMIENTO	18,986	17,802	18,306	504	2.8%	4.4%
SECRETARIA DE FINANZAS Y TESORERIA	18,864	15,698	15,670	- 29	-0.2%	3.8%
SECRETARIA DE ADMINISTRACION	16,963	11,549	11,059	- 491	-4.4%	2.8%
SECRETARIA DE DESARROLLO CULTURAL	7,543	6,032	6,028	- 4	-0.1%	1.5%
SECRETARIA DE DESARROLLO SOCIAL	28,830	27,186	27,137	- 50	-0.2%	6.7%
SECRETARIA DE DESARROLLO SUSTENTABLE	6,962	7,732	7,724	- 8	-0.1%	1.9%
SECRETARIA DE LA CONTRALORIA	3,797	3,032	3,018	- 14	-0.5%	0.7%
SECRETARIA DE OBRAS PUBLICAS	4,838	4,382	4,375	- 7	-0.2%	1.1%
SECRETARIA DE SEGURIDAD MUNICIPAL	65,780	61,602	61,573	- 29	0.0%	15.1%
SECRETARIA DE SERVICIOS PUBLICOS	61,742	67,794	67,761	- 33	0.0%	16.6%
OFICINA EJECUTIVA DEL PRESIDENCIA	5,386	8,861	8,819	- 41	-0.5%	2.2%
PREVISION SOCIAL	42,010	50,934	50,921	- 13	0.0%	12.5%
SECRETARIA GENERAL	551	526	517	- 9	-1.8%	0.1%
UNIDAD DE PLANEACION Y CONTROL	1,560	1,471	1,428	- 43	-3.0%	0.4%
SECRETARIA DE DESARROLLO ECONOMICO	3,085	4,307	4,298	- 9	-0.2%	1.1%
PROVISIONES A LARGO PLAZO	-	663	663	-	0.0%	0.2%
SUMA OPERACIÓN Y ADMINISTRACION	\$289,569	\$292,014	\$291,792	-\$222	-0.1%	71.6%
ORGANISMOS DESCENTRALIZADOS	21,811	23,992	23,992	\$ -	0.0%	5.9%
INVERSIONES ACTIVO FIJO	4,411	26,782	26,781	-\$ 0	0.0%	6.6%
INVERSION EN OBRAS PUBLICAS	18,068	10,536	10,536	-	0.0%	2.6%
INVERSION EN OB. PUB. RECURSOS	28,646	7,483	7,483	-	0.0%	1.8%
SUMA INVERSIONES	\$ 51,124	\$ 44,801	\$ 44,800	-\$ 0	0.0%	11.0%
AMORTIZACION DE LA DEUDA	73,930	47,274	47,274	- 0	0.0%	11.6%
SUMA OTROS PROGRAMAS	\$146,865	\$116,067	\$116,066	-\$ 0	0.0%	28.4%
TOTAL	\$436,434	\$408,081	\$407,859	-\$222	-0.05%	100.0%



MUNICIPIO DE SAN PEDRO GARZA GARCÍA, N.L.
ESTADOS FINANCIEROS PRIMER TRIMESTRE 2017



2015-2018

Egresos 2016-2017 y Presupuesto
(Miles de Pesos)

	INCURRIDO 2016	INCURRIDO 2017	PRESUPUESTO 2017	VAR.	%
SEGURIDAD PUBLICA MUNICIPAL					
SEGURIDAD PUBLICA	\$ 17,491	\$ 18,524	\$ 18,514	-\$ 9	-0.1%
POLICIA	28,048	32,439	32,424	- 15	0.0%
TRANSITO Y VIALIDAD	20,241	10,934	10,929	- 5	0.0%
SUBTOTAL	\$ 65,780	\$ 61,896	\$ 61,867	-\$ 29	0.0%
INFRAEST. Y SERV.PUBLICOS					
SOPORTE OPERATIVO	\$ 6,677	\$ 5,040	\$ 5,027	-\$ 13	-0.3%
INFRAESTRUCTURA	9,352	10,115	10,105	- 10	-0.1%
IMAGEN URBANA	11,214	14,090	14,084	- 6	0.0%
LIMPIA, ALUMB. Y VIAS PUBLICAS	34,499	38,576	38,571	- 5	0.0%
SUBTOTAL	\$ 61,742	\$ 67,821	\$ 67,788	-\$ 33	0.0%
DES. SOC., EDUCACION Y CULTURA					
CENTROS CIVICOS Y DE DESARROLL	\$ 1,613	\$ 1,413	\$ 1,408	-\$ 5	-0.3%
DEPORTES	5,892	6,866	6,857	- 9	-0.1%
ESPACIOS CULTURALES	7,543	6,032	6,028	- 4	-0.1%
DESARROLLO INT. DE LA FAMILIA	16,876	14,841	14,830	- 11	-0.1%
EDUCACION	3,587	3,256	3,242	- 14	-0.4%
DESARROLLO HUMANO Y SALUD	861	820	808	- 12	-1.5%
DESARROLLO ECONOMICO	3,085	4,307	4,298	- 9	-0.2%
SUBTOTAL	\$ 39,458	\$ 37,536	\$ 37,473	-\$ 63	-0.2%
PARTICIPACION CIUDADANA					
PARTICIPACION CIUDADANA	\$ 2,028	\$ 2,379	\$ 2,364	-\$ 14	-0.6%
ATENCION CIUDADANA	2,327	2,216	2,205	- 11	-0.5%
SUBTOTAL	\$ 4,355	\$ 4,595	\$ 4,570	-\$ 25	-0.5%
DESARROLLO URBANO Y OBRAS PUBL					
CONTROL URBANO	\$ 6,962	\$ 7,796	\$ 7,788	-\$ 8	-0.1%
OBRAS PUBLICAS	4,838	4,382	4,375	- 7	-0.2%
SUBTOTAL	\$ 11,800	\$ 12,178	\$ 12,163	-\$ 15	-0.1%
PREVISION SOCIAL					
PRESTACIONES A TRABAJADORES	\$ 20,897	\$ 26,509	\$ 26,509	\$ 0	0.0%
JUBILADOS Y PENSIONADOS	21,114	24,425	24,412	- 13	-0.1%
SUBTOTAL	\$ 42,010	\$ 50,934	\$ 50,921	-\$ 13	0.0%
ADMINISTRACION					
ADMON. DE LA FUNCION PUBLICA	\$ 9,160	\$ 12,273	\$ 12,267	-\$ 6	-0.1%
ADMINISTRACION HACENDARIA	18,864	15,734	15,706	- 29	-0.2%
ADMINISTRACION DE SERVICIOS	36,400	29,046	29,038	- 8	0.0%
SUBTOTAL	\$ 64,424	\$ 57,053	\$ 57,010	-\$ 43	-0.1%
TOTAL ADMINISTRACION Y OPERACION	\$ 289,569	\$ 292,014	\$ 291,792	-\$222	-0.08%



MUNICIPIO DE SAN PEDRO GARZA GARCÍA, N.L.
ESTADOS FINANCIEROS PRIMER TRIMESTRE 2017



2015-2018

Egresos 2016-2017 y Presupuesto

(Miles de Pesos)

	INCURRIDO 2016	INCURRIDO 2017	PRESUPUESTO 2017	VAR.	%
INVERSIONES	-	-	-	-	-
INVERSION EN OBRAS PUBLICAS	\$ 46,713	\$ 18,019	\$ 18,019	\$ -	0.0%
INVERSION EN ACTIVO FIJO	4,411	26,782	26,781	- 0	0.0%
SUBTOTAL	\$ 51,124	\$ 44,801	\$ 44,800	-\$ 0	0.0%
AMORTIZACION DE LA DEUDA					
OBLIGACIONES FINANCIERAS	\$ 58,042	\$ 37,085	\$ 37,085	-\$ 0	0.0%
GASTOS FINANCIEROS	3,284	6,773	6,773	-	0.0%
OBLIGACIONES APOR. PUB. PRIVADAS	8,988	2,350	2,350	-	0.0%
SENTENCIAS, RESOLUCIONES Y DEV	3,615	1,065	1,065	-	0.0%
SUBTOTAL	\$ 73,930	\$ 47,274	\$ 47,274	-\$ 0	0.0%
ORGANISMOS DESCENTRALIZADOS					
INFAMILIA	1,013	1,456	1,456	-	0.0%
INSTITUTO DE LA JUVENTUD	1,876	2,334	2,334	-	0.0%
SUTSMP (SINDICATO MPAL.)	18,922	20,202	20,202	-	0.0%
SUBTOTAL	\$ 21,811	\$ 23,992	\$ 23,992	\$ -	0.0%
TOTAL DEUDA, INVERSIONES Y ORGANISMOS	\$ 146,865	\$ 116,067	\$ 116,066	-\$ 0	0.00%
TOTAL	\$ 436,434	\$ 408,081	\$ 407,859	-\$222	-0.05%

Municipio de San Pedro Garza García, N. L.

Agrupado por Prog-SProg del trimestre 1 del 2017

Rangos: Prog: 30 a 48

Fecha: martes, 25 de abril de 2017, 03:57:19 p.m.



Página: 1

	Del Trimestre				Acumulado			
	Incurrido	Presupuesto	Diferencia	(%)	Incurrido	Presupuesto	Diferencia	(%)
30 SEGURIDAD PUBLICA MUNICIPAL								
3001 SEGURIDAD PUBLICA	18,523,512.66	18,514,084.93	-9,427.73	-0.05	18,523,512.66	18,514,084.93	-9,427.73	-0.05
3002 POLICIA	32,439,006.96	32,423,885.58	-15,121.38	-0.05	32,439,006.96	32,423,885.58	-15,121.38	-0.05
3003 TRANSITO Y VIALIDAD	10,933,837.50	10,929,097.12	-4,740.38	-0.04	10,933,837.50	10,929,097.12	-4,740.38	-0.04
Total	61,896,357.12	61,867,067.63	-29,289.49	-0.04	61,896,357.12	61,867,067.63	-29,289.49	-0.04
32 INFRAEST. Y SERV.PUBLICOS								
3201 SOPORTE OPERATIVO	5,040,123.50	5,027,012.26	-13,111.24	-0.26	5,040,123.50	5,027,012.26	-13,111.24	-0.26
3202 INFRAESTRUCTURA	10,115,238.62	10,105,135.74	-10,102.88	-0.10	10,115,238.62	10,105,135.74	-10,102.88	-0.10
3203 IMAGEN URBANA	14,089,925.81	14,084,257.02	-5,668.79	-0.04	14,089,925.81	14,084,257.02	-5,668.79	-0.04
3204 LIMPIA, ALUMB. Y VIAS PUBLICAS	38,576,018.52	38,571,449.59	-4,568.93	-0.01	38,576,018.52	38,571,449.59	-4,568.93	-0.01
Total	67,821,306.45	67,787,854.61	-33,451.84	-0.04	67,821,306.45	67,787,854.61	-33,451.84	-0.04
34 DES. SOC., EDUCACION Y CULTURA								
3401 CENTROS CIVICOS Y DE DESARROLL	1,412,924.50	1,408,329.04	-4,595.46	-0.33	1,412,924.50	1,408,329.04	-4,595.46	-0.33
3402 DEPORTES	6,866,316.20	6,857,479.73	-8,836.47	-0.13	6,866,316.20	6,857,479.73	-8,836.47	-0.13
3403 ESPACIOS CULTURALES	6,032,425.46	6,028,101.42	-4,324.04	-0.07	6,032,425.46	6,028,101.42	-4,324.04	-0.07
3404 DESARROLLO INT. DE LA FAMILIA	14,841,205.91	14,830,346.91	-10,859.00	-0.07	14,841,205.91	14,830,346.91	-10,859.00	-0.07
3405 EDUCACION	3,255,776.85	3,242,123.13	-13,653.72	-0.42	3,255,776.85	3,242,123.13	-13,653.72	-0.42
3407 DESARROLLO HUMANO Y SALUD	819,992.44	808,152.44	-11,840.00	-1.47	819,992.44	808,152.44	-11,840.00	-1.47
3408 DESARROLLO ECONOMICO	4,307,452.25	4,298,377.77	-9,074.48	-0.21	4,307,452.25	4,298,377.77	-9,074.48	-0.21
Total	37,536,093.61	37,472,910.44	-63,183.17	-0.16	37,536,093.61	37,472,910.44	-63,183.17	-0.16
35 PARTICIPACION CIUDADANA								
3501 PARTICIPACION CIUDADANA	2,378,518.13	2,364,468.99	-14,049.14	-0.59	2,378,518.13	2,364,468.99	-14,049.14	-0.59
3502 ATENCION CIUDADANA	2,216,263.07	2,205,325.50	-10,937.57	-0.50	2,216,263.07	2,205,325.50	-10,937.57	-0.50
Total	4,594,781.20	4,569,794.49	-24,986.71	-0.54	4,594,781.20	4,569,794.49	-24,986.71	-0.54
36 DESARROLLO URBANO Y OBRAS PUBL								
3601 CONTROL URBANO	7,796,112.62	7,788,145.98	-7,966.64	-0.10	7,796,112.62	7,788,145.98	-7,966.64	-0.10
3603 OBRAS PUBLICAS	4,382,226.51	4,375,265.03	-6,961.48	-0.16	4,382,226.51	4,375,265.03	-6,961.48	-0.16
Total	12,178,339.13	12,163,411.01	-14,928.12	-0.12	12,178,339.13	12,163,411.01	-14,928.12	-0.12
38 PREVISION SOCIAL								
3801 PRESTACIONES A TRABAJADORES	26,509,010.30	26,509,024.30	14.00		26,509,010.30	26,509,024.30	14.00	
3803 JUBILADOS Y PENSIONADOS	24,425,029.97	24,412,140.93	-12,889.04	-0.05	24,425,029.97	24,412,140.93	-12,889.04	-0.05
Total	50,934,040.27	50,921,165.23	-12,875.04	-0.02	50,934,040.27	50,921,165.23	-12,875.04	-0.02
40 ADMINISTRACION								
4001 ADMON. DE LA FUNCION PUBLICA	12,272,876.01	12,266,523.41	-6,252.60	-0.05	12,272,876.01	12,266,523.41	-6,252.60	-0.05

Municipio de San Pedro Garza García, N. L.

Agrupado por Prog-SProg del trimestre 1 del 2017

Rangos: Prog: 30 a 48

Fecha: martes, 25 de abril de 2017, 03:57:19 p.m.



Página: 2

	Del Trimestre				Acumulado			
	Incurrido	Presupuesto	Diferencia	(%)	Incurrido	Presupuesto	Diferencia	(%)
40 ADMINISTRACION								
4002 ADMINISTRACION HACENDARIA	15,734,342.73	15,705,793.46	-28,549.27	-0.18	15,734,342.73	15,705,793.46	-28,549.27	-0.18
4003 ADMINISTRACION DE SERVICIOS	29,045,868.24	29,037,571.48	-8,296.76	-0.03	29,045,868.24	29,037,571.48	-8,296.76	-0.03
Total	57,053,086.98	57,009,988.35	-43,098.63	-0.07	57,053,086.98	57,009,988.35	-43,098.63	-0.07
42 INVERSIONES								
4201 INVERSION EN OBRAS PUBLICAS	18,019,144.96	18,019,144.96			18,019,144.96	18,019,144.96		
4202 INVERSION EN ACTIVO FIJO	26,781,551.83	26,781,237.67	-314.16		26,781,551.83	26,781,237.67	-314.16	
Total	44,800,696.79	44,800,382.63	-314.16	-0.00	44,800,696.79	44,800,382.63	-314.16	-0.00
44 AMORTIZACION DE LA DEUDA								
4401 OBLIGACIONES FINANCIERAS	37,085,244.34	37,085,244.33	-0.01		37,085,244.34	37,085,244.33	-0.01	
4402 GASTOS FINANCIEROS	6,772,756.21	6,772,756.21			6,772,756.21	6,772,756.21		
4404 OBLIGACIONES APOR. PUB. PRIVADAS	2,350,033.39	2,350,033.39			2,350,033.39	2,350,033.39		
4405 SENTENCIAS, RESOLUCIONES Y DEV	1,065,490.24	1,065,490.24			1,065,490.24	1,065,490.24		
Total	47,273,524.18	47,273,524.17	-0.01		47,273,524.18	47,273,524.17	-0.01	
48 ORGANISMOS DESCENTRALIZADOS								
4802 INFAMILIA	1,456,227.61	1,456,227.61			1,456,227.61	1,456,227.61		
4803 INSTITUTO DE LA JUVENTUD	2,333,998.75	2,333,998.75			2,333,998.75	2,333,998.75		
4804 SUTSMP (SINDICATO MPAL.)	20,202,236.21	20,202,236.21			20,202,236.21	20,202,236.21		
Total	23,992,462.57	23,992,462.57			23,992,462.57	23,992,462.57		

Municipio de San Pedro Garza García, N. L.

Agrupado por Prog-SProg del trimestre 1 del 2017

Rangos: Prog: 30 a 48

Fecha: martes, 25 de abril de 2017, 03:57:19 p.m.



Página: 3

	Del Trimestre				Acumulado			
	Incurrido	Presupuesto	Diferencia	(%)	Incurrido	Presupuesto	Diferencia	(%)
Total	408,080,688.30	407,858,561.13	-222,127.17	-0.05	408,080,688.30	407,858,561.13	-222,127.17	-0.05



2015-2018

Informe 2016-2017 de Subsidios, Disminuciones y Condonaciones
(Miles de Pesos)

Concepto	2016		2017	
	Importe	# De Contribuyentes	Importe	# De Contribuyentes
Impuestos	\$ 75,787	32,907	\$ 94,527	34,851
Derechos	549	397	694	401
Productos	392	34	204	74
Aprovechamientos	8,803	4,363	12,215	5,702
Total	\$ 85,530	37,701	\$ 107,640	41,028

Nota: Las multas de tránsito y parquímetros cobradas e ingresadas por el Estado, están contabilizadas por número de multas, no por número de contribuyentes.



2015-2018

Estado de la Deuda Pública

(Pesos)

Concepto	Registrada		Variación
	a DICIEMBRE del 2016	a MARZO 2017	
Proveedores y Contratistas	\$ 83,516,559	\$ 56,040,864	
Impuestos Federales y Retenciones por pagar	17,584,213	11,133,294	
Otras cuentas por pagar	9,139,598	9,643,262	
Fondos en garantía	885,090	1,827,791	
Pasivos Diferidos	470,409	298,230	
*Provisiones a Largo Plazo (Indemnizaciones y Prima de Antigüedad)	155,436,405	157,972,653	
Ingresos por clasificar	289,514	289,514	
TOTAL	\$ 267,321,788	\$ 237,205,608	-11.27%

Institución y Tipo de Crédito:	Saldo a		Variación
	DICIEMBRE 2016	MARZO 2017	
HSBC (471000402) CRÉDITO Contratado en año 2007 a Tasa de TIIE+ 1.29 pts	\$ 5,511,966	-\$ 0	-100.00%
BANORTE (2428819) CRÉDITO Contratado en año 2007 a Tasa de TIIE+ 1.29 pts	\$ 8,398,263	\$ 2,119,604	-74.76%
BANOBRAS (10071) CRÉDITO Contratado en año 2011 a Tasa de TIIE+ 1.19 pts	\$ 96,365,907	\$ 91,453,716	-5.10%
BANOBRAS (10726) CRÉDITO Contratado en año 2012 a Tasa de TIIE+ 1.32 pts	\$ 29,031,781	\$ 27,712,158	-4.55%
BANREGIO (62321) CRÉDITO Contratado en año 2012 a Tasa de TIIE+ 3.00 pts	\$ 14,935,418	\$ 13,617,587	-8.82%
BANREGIO CRÉDITO Contratado en año 2013 a Tasa de TIIE + 1.8 pts	\$ 40,079,389	\$ 38,630,737	-3.61%
BANORTE 78141671 CRÉDITO Contratado en año 2015 a Tasa de TIIE + 1.25 pts	\$ 66,783,908	\$ 55,415,267	-17.02%
BANCOMER CRÉDITO Contratado en año 2016 a Tasa de TIIE + 1.00 pts	\$ 183,429,540	\$ 179,711,373	100.00%
SUBTOTAL	\$ 444,536,172	\$ 408,660,442	-8.07%
APP SAN PEDRO NET ARRENDAMIENTO FINANCIERO Contratado en año 2015	\$ 69,308,877	\$ 68,096,319	-1.75%
SUBTOTAL	\$ 69,308,877	\$ 68,096,319	-1.75%
TOTAL DEUDA BANCARIA Y APP	\$ 513,845,048	\$ 476,756,761	
TOTAL PASIVO	\$ 781,166,837	\$ 713,962,369	-8.60%

* Cumplimiento NIF D3



2015-2018

MUNICIPIO DE SAN PEDRO GARZA GARCÍA, N.L.
ESTADOS FINANCIEROS PRIMER TRIMESTRE 2017



Saldos de Cuentas por Cobrar
(Miles de Pesos)

CONCEPTOS	SALDO AL 31 DE MARZO 2017
IMPUESTOS	\$ 266,462
DERECHOS	19,552
CONTRIBUCIONES POR NUEVOS FRACC.	-
PRODUCTOS	1,963
APROVECHAMIENTOS	120,907
OTROS CONCEPTOS	805
TOTAL GENERAL	\$ 409,689

Según las Normas y Metodologías para la determinación de los momentos contables de los ingresos, en su última reforma de 8 de agosto del 2013, los ingresos se registrarán al momento de la percepción del recurso.



2015-2018

MUNICIPIO DE SAN PEDRO GARZA GARCÍA, N.L.
ESTADOS FINANCIEROS PRIMER TRIMESTRE 2017



Ley General de Contabilidad Gubernamental

Enero - Marzo 2017



2015-2018

MUNICIPIO DE SAN PEDRO GARZA GARCÍA, N.L.
ESTADOS FINANCIEROS PRIMER TRIMESTRE 2017



Estado de Situación Financiera Acumulado.
(Miles de Pesos)

	<u>2017</u>	<u>2016</u>		<u>2017</u>	<u>2016</u>
ACTIVO			PASIVO		
<i>ACTIVO CIRCULANTE</i>	1,384,028	771,518	<i>PASIVO CIRCULANTE</i>	151,656	193,018
<i>ACTIVO NO CIRCULANTE</i>	1,658,881	1,634,894	<i>PASIVO NO CIRCULANTE</i>	562,307	588,149
			<i>HACIENDA PÚBLICA / PATRIMONIO</i>	2,328,946	1,625,245
	<u>3,042,908</u>	<u>2,406,411</u>	<i>Total de Pasivo y Hacienda Pública/Patrimonio</i>	<u>3,042,908</u>	<u>2,406,411</u>
<i>Total de Activos</i>					

La comparación del Estado Financiero es con el cierre del ejercicio inmediato anterior



MUNICIPIO DE SAN PEDRO GARZA GARCÍA, N.L.
ESTADOS FINANCIEROS PRIMER TRIMESTRE 2017



2015-2018

Estado de Situación Financiera Acumulado.

	(Miles de Pesos)				
	2017	2016		2017	2016
ACTIVO			PASIVO		
ACTIVO CIRCULANTE			PASIVO CIRCULANTE		
Efectivo y Equivalentes de Efectivo	1,311,241	707,210	Cuentas Por Pagar a Corto Plazo	76,817	110,240
Derechos a recibir efectivo o equivalentes	33,229	35,680	Porción a Corto Plazo de la Deuda Pública a Largo Plazo	72,423	81,133
Derechos a Recibir Bienes o Servicios	39,558	28,628	Pasivos Diferidos a Corto Plazo	298	470
Total de Activos Circulantes	1,384,028	771,518	Fondos y Bienes de Terceros en Garantía y/o Administración a Corto Plazo	1,828	885
			Otros Pasivos a Corto Plazo	290	290
			Total de Pasivos Circulantes	151,656	193,018
ACTIVO NO CIRCULANTE			PASIVO NO CIRCULANTE		
Inversiones Financieras a LP	68,740	65,541	Deuda Pública a Largo Plazo	404,334	432,712
Bienes Inmuebles, Infraestructura y Construcciones en Proceso	1,298,017	1,279,862	Provisiones a Largo Plazo	157,973	155,436
Bienes Muebles	430,579	403,784	Total de Pasivos No Circulantes	562,307	588,149
Activos Intangibles	36,760	36,760			
Depreciación, Deterioro y Amortización Acumulada de Bienes	- 449,913	- 425,749	Total de Pasivo	713,962	781,167
Activos Diferidos	274,698	274,698			
Total de Activos No Circulantes	1,658,881	1,634,894	HACIENDA PÚBLICA / PATRIMONIO		
			Hacienda Pública/Patrimonio Contribuido		
			Hacienda Pública/Patrimonio Generado		
Total de Activos	3,042,908	2,406,411	Resultado del Ejercicio Ahorro / Desahorro	704,287	663,675
			Resultado de Ejercicios Anteriores	1,461,571	801,352
			Revalúos	60,971	60,971
			Rectificaciones de Resultado de Ejercicios Anteriores	102,117	99,245
			Total Hacienda Pública / Patrimonio	2,328,946	1,625,245
			Total de Pasivo y Hacienda	3,042,908	2,406,411

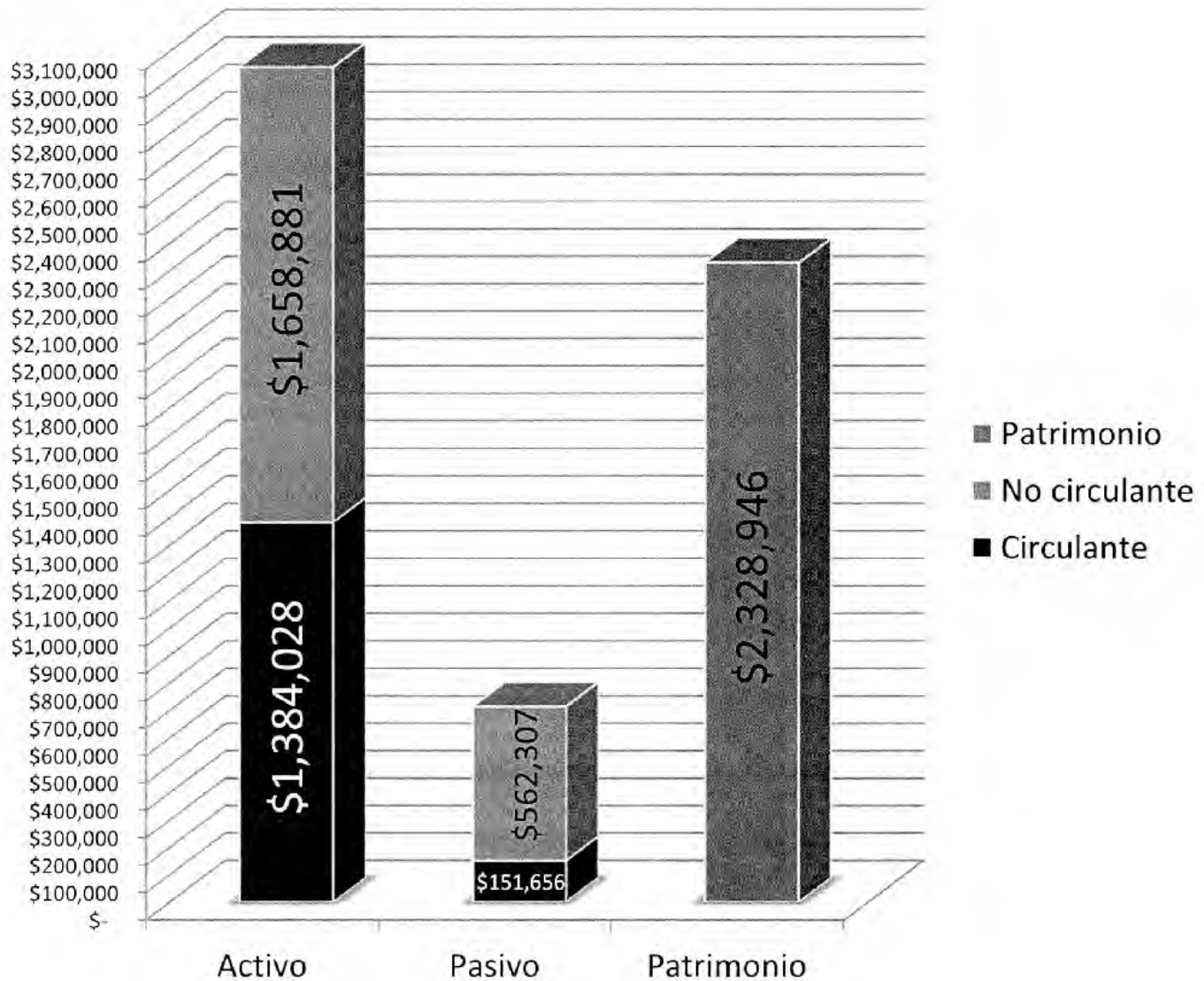
Estado de Situación Financiera.

Refleja la posición financiera del ente público a una fecha determinada; incluye información acumulativa en tres grandes rubros: el activo, el pasivo y patrimonio o hacienda pública; se formula de acuerdo con un formato y un criterio estándar para realizar el comparativo de la información en distintos periodos y con otros entes similares, apoyando la toma de decisiones y las funciones de fiscalización.



2015-2018

Grafica del Estado de Situación Financiera Acumulado.





MUNICIPIO DE SAN PEDRO GARZA GARCÍA, N.L.
ESTADOS FINANCIEROS PRIMER TRIMESTRE 2017



2015-2018

Estado de Variación de la Hacienda Pública / Patrimonio.

(Miles de Pesos)

Concepto	Hacienda Pública/ Patrimonio Contribuido	Hacienda Pública /Patrimonio Generado de Ejercicios Anteriores	Hacienda Pública /Patrimonio Generado del Ejercicio	Ajustes por Cambios de Valor	Total
Hacienda Pública/Patrimonio Neto al Final del Ejercicio Anterior 2015	-	49,812	1,159,825	-	1,110,013
Rectificaciones de Resultados de Ejercicios Anteriores					-
Cambios en Políticas Contables y Cambios por Errores Contables	-	148,444		-	148,444
Patrimonio Neto Inicial Ajustado del Ejercicio					-
Actualizaciones y donaciones de capital					-
Actualizaciones de la Hacienda Pública/Patrimonio					-
Variaciones de la Hacienda Pública/ Patrimonio Neto del Ejercicio					-
Ganancia/Pérdida por Revaluos			-		-
Reservas					-
Resultados del Ejercicio. Ahorro/Desahorro			663,675		663,675
Otras Variaciones de la Hacienda pública/ Patrimonio Neto					-
Hacienda Pública/Patrimonio Neto al Final del Ejercicio 2016	-	198,256	1,823,500	-	1,625,245
Hacienda Pública/Patrimonio Neto al Final del Ejercicio Anterior 2016					-
Rectificaciones de Resultados de Ejercicios Anteriores					-
Cambios en Políticas Contables y Cambios por Errores Contables	-	585		-	585
Patrimonio Neto Inicial Ajustado del Ejercicio					-
Actualizaciones y donaciones de capital					-
Actualizaciones de la Hacienda Pública/Patrimonio					-
Variaciones de la Hacienda Pública/ Patrimonio Neto del Ejercicio					-
Ganancia/Pérdida por Revaluos			-		-
Reservas					-
Resultados del Ejercicio. Ahorro/Desahorro			704,287		704,287
Otras Variaciones de la Hacienda pública/ Patrimonio Neto					-
Hacienda Pública/Patrimonio Neto al Final del Ejercicio 2017	-	198,841	2,527,787	-	2,328,946

Estado de Variaciones en la Hacienda Pública/Patrimonio:

Muestra las variaciones en los rubros de patrimonio contribuido o ganado del ente público y revela de forma general los movimientos de la Hacienda Pública/Patrimonio



2015-2018

MUNICIPIO DE SAN PEDRO GARZA GARCÍA, N.L.
ESTADOS FINANCIEROS PRIMER TRIMESTRE 2017



Estado de Actividades

(Miles de Pesos)

INGRESOS Y OTROS BENEFICIOS	2017	2016
Impuestos	644,847	509,516
Derechos	28,981	23,424
Productos de Tipo Corriente	19,267	8,552
Aprovechamientos de Tipo Corriente	15,673	15,368
Participaciones y Aportaciones		
Participaciones	264,549	185,501
Aportaciones	80,293	43,493
Otros Ingresos y Beneficios		
<i>Otros Ingresos y Beneficios Varios</i>	371	2,906
Total Ingresos	1,053,982	788,759
GASTOS Y OTROS PERDIDAS		
Gastos de Funcionamiento		
Servicios Personales	204,383	211,267
Materiales y Suministros	23,367	17,312
Servicios Generales	69,681	71,045
Transferencias, Asignaciones, Subsidios y otras Ayudas		
Transferencias Internas y Asignaciones al Sector Público	14,168	12,801
Ayudas Sociales	4,810	2,570
Intereses, Comisiones y Otros Gastos de la Deuda Pública		
Intereses de la Deuda Pública	9,123	12,273
Comisiones de la Deuda Pública	-	-
Otros Gastos y Pérdidas Extraordinarias		
Estimaciones, Depreciaciones, Deterioros, Obsolescencias, Amortizaciones y Provisiones	24,164	20,167
Otros Gastos	-	-
Inversión Pública		
Inversión Pública No Capitalizable	-	-
Total de Gastos y Otras Pérdidas	349,695	347,435
Ahorro/Desahorro Neto del Ejercicio	704,287	441,325



2015-2018

MUNICIPIO DE SAN PEDRO GARZA GARCÍA, N.L.
ESTADOS FINANCIEROS PRIMER TRIMESTRE 2017



Estado de Flujos de Efectivo
(Miles de Pesos)

	2017	2016
Flujo de Efectivo de las Actividades de Operación		
Origen		
Impuestos	644,847	887,478
Derechos	28,981	96,405
Productos de Tipo Corriente	19,035	46,046
Aprovechamientos de Tipo Corriente	15,673	76,117
Participaciones y Aportaciones		
Participaciones	264,549	867,242
Aportaciones	80,293	266,761
Otros Ingresos y Beneficios	371	3,388
Aplicación		
Servicios Personales	204,383	852,889
Materiales y Suministros	23,367	101,555
Servicios Generales	69,681	381,657
Transferencias, Asignaciones y Subsidios y Otras Ayudas		
Ayudas Sociales	4,810	28,567
Participaciones y Aportaciones		
Convenios	-	-
Flujos Netos de Efectivo por Actividades de Operación	751,509	878,770
Flujos de Efectivo de las Actividades de Inversión		
Origen		
Contribuciones de Capital		
Ventas de Activo Fijo	233	
Otros	585	
Aplicación		
Bienes Inmuebles y Muebles	- 26,932	- 97,016
Construcciones en Proceso (Obra Pública)	- 18,019	- 81,963
Otros		
Flujos Netos de Efectivo por Actividades de Inversión	- 45,536	-178,978
Flujo de Efectivo de las Actividades de Financiamiento		
Origen		
Endeudamiento Neto		
Interno	-	
Externo		
Incremento de Otros Pasivos	3,040	4,280
Disminución de Activos Financieros	2,458	-
Aplicación		
Incremento de Activos Financieros	- 14,136	- 3,777
Servicios de la Deuda	- 9,123	- 43,808
Disminución de otros Pasivos	- 70,244	-382,976
Flujos Neto de Efectivo por Actividades de Financiamiento	- 88,006	-426,281
Incremento/Disminución Neta en el Efectivo y Equivalente al Efectivo	604,031	425,897
Efectivo y Equivalentes al Efectivo al Inicio del Ejercicio	707,210	281,312
Efectivo y Equivalentes al Efectivo al Final del Ejercicio	1,311,241	707,210

Estado de Flujos de Efectivo

Este estado se formulará en términos del flujo de efectivo del ente y revela el origen y aplicación de los recursos divididos en operación, financiamiento e inversión del ente público. Como resultado de lo anterior, se conocerá el desempeño general de las administraciones públicas en cuanto al uso de sus recursos.



2015-2018

MUNICIPIO DE SAN PEDRO GARZA GARCÍA, N.L.
ESTADOS FINANCIEROS PRIMER TRIMESTRE 2017



Estado de Cambios en la Situación Financiera
(Miles de Pesos)

	Origen	Aplicación
ACTIVO	- 26,614	663,111
Activo Circulante	- 2,451	614,961
Efectivo y Equivalentes	-	604,031
Derechos a Recibir Efectivo o	- 2,451	-
Derechos a Recibir Bienes o Servicios	-	10,929
Activo No Circulante	- 24,164	48,151
Inversiones Financieras a Largo Plazo	-	3,200
Derechos a Recibir Efectivo o	-	-
Equivalentes a Largo Plazo	-	-
Bienes Inmuebles, Infraestructura y	-	18,155
Construcciones en Proceso	-	-
Bienes Muebles	-	26,796
Activos Intangibles	-	-
Depreciación, Deterioro y Amortización	- 24,164	-
Acumulada de Bienes	-	-
Activos Diferidos	-	-
PASIVO	76,922	- 713,420
Pasivo Circulante	42,305	- 943
Cuentas por Pagar a Corto Plazo	33,423	-
Documentos por Pagar a Corto Plazo	-	-
Porción a Corto Plazo de la Deuda	8,710	-
Pública a Largo Plazo	-	-
Pasivos Diferidos a Corto Plazo	172	-
Fondos y Bienes de Terceros en	-	- 943
Garantía y/o Administración a Corto Plazo	-	-
Otros Pasivos a Corto Plazo	-	-
Pasivo No Circulante	28,379	- 2,536
Deuda Pública a Largo Plazo	28,379	-
Pasivos Diferidos a Largo Plazo	-	-
Fondos y Bienes de Terceros en	-	-
Garantía y/o en Administración a Largo	-	-
Plazo	-	- 2,536
Provisiones a Largo Plazo	-	-
HACIENDA PÚBLICA/ PATRIMONIO	6,239	- 709,941
Hacienda Pública/Patrimonio	-	-
Hacienda Pública/Patrimonio	6,239	- 709,941
Resultados del Ejercicio (Ahorro /	-	- 704,287
Desahorro)	-	-
Resultados de Ejercicios Anteriores	-	5,654
Revalúos	-	-
Reservas	-	-
Rectificaciones de Resultados de	6,239	-
	50,308	- 50,308

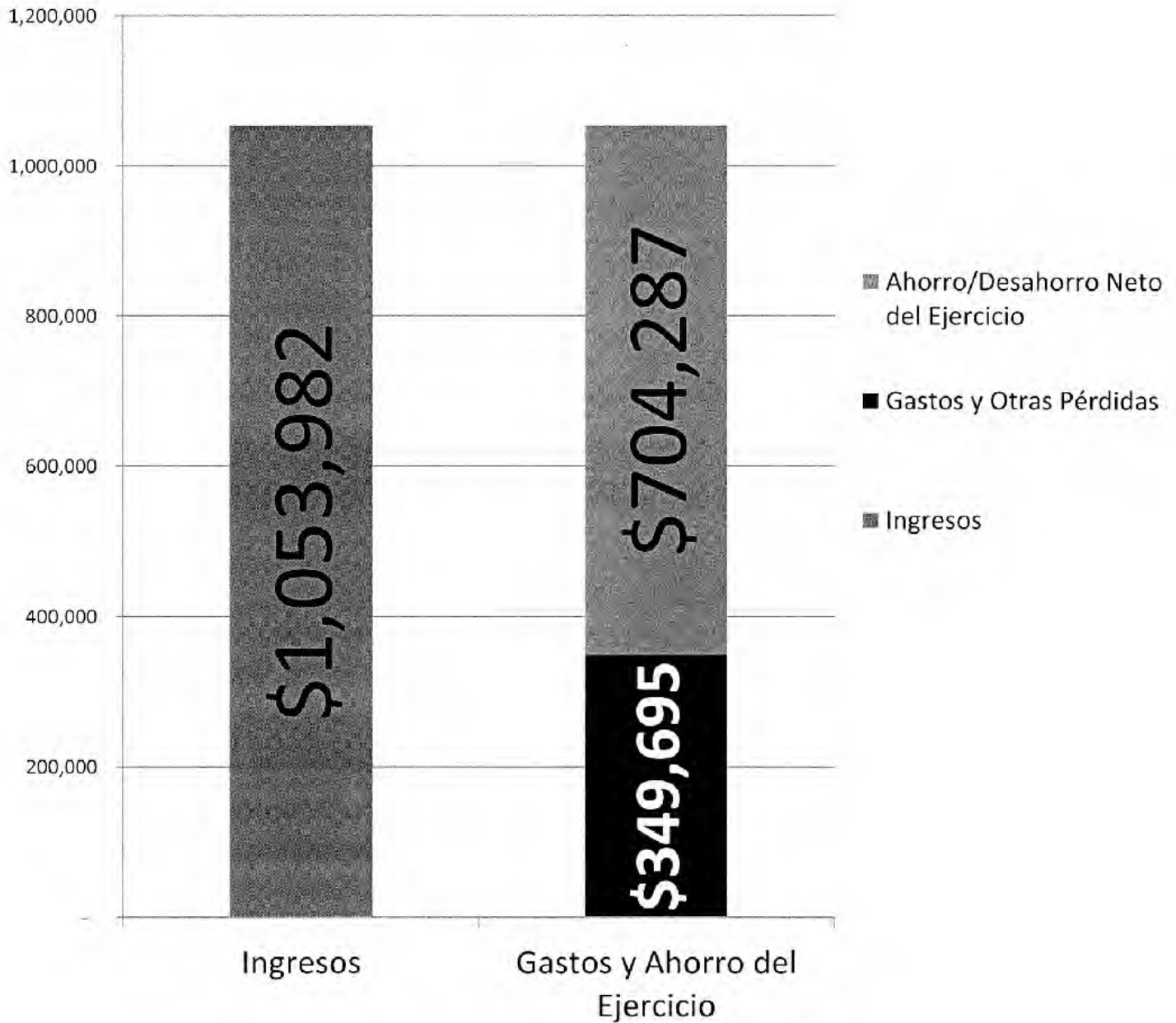
Estado de Cambios en la Situación financiera

Su finalidad es proveer de información sobre los orígenes y aplicaciones de los recursos del ente público. **ORIGEN** Muestra la variación negativa de los rubros de activo y la variación positiva de los rubros de pasivo y patrimonio por la obtención o disposición de los recursos y obligaciones durante el ejercicio, del período actual, respecto al período anterior. **APLICACIÓN** Muestra la variación positiva de los rubros de activo y la variación negativa de los rubros de pasivo y patrimonio por la obtención o disposición de los recursos y obligaciones durante el ejercicio, del período actual, respecto al período anterior.



2015-2018

Grafica de Estado de Ingresos (Miles de Pesos)



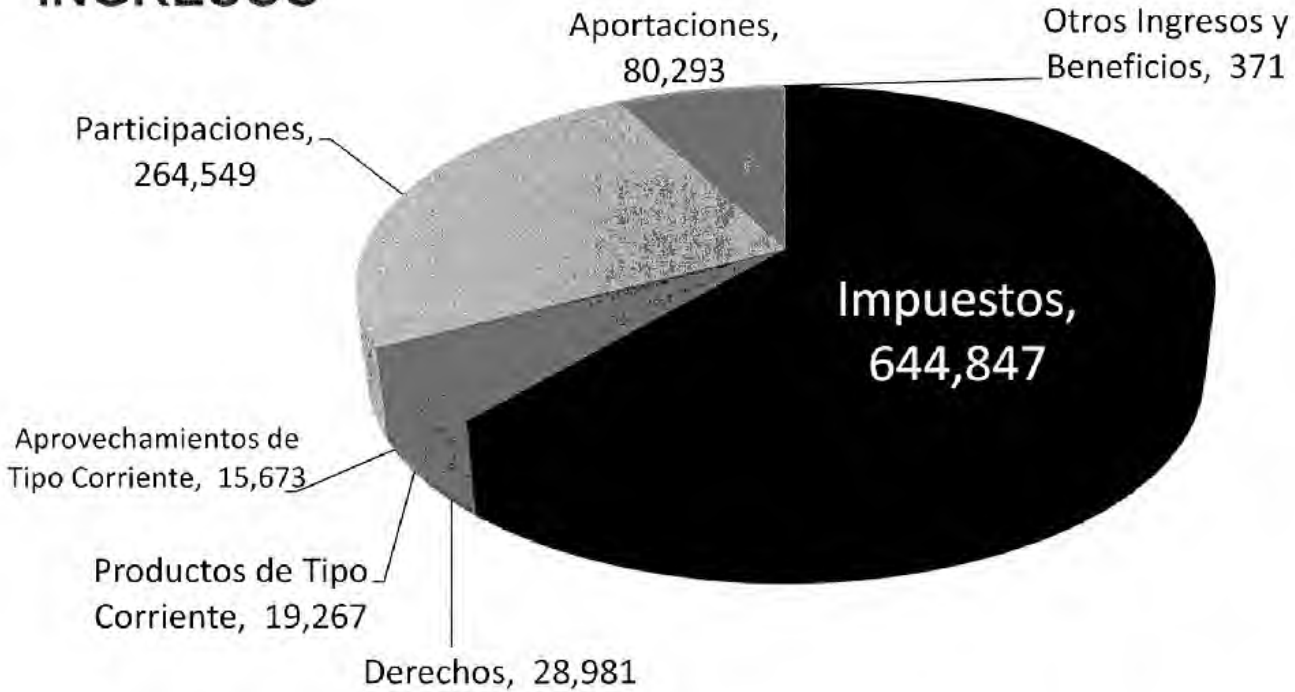


2015-2018

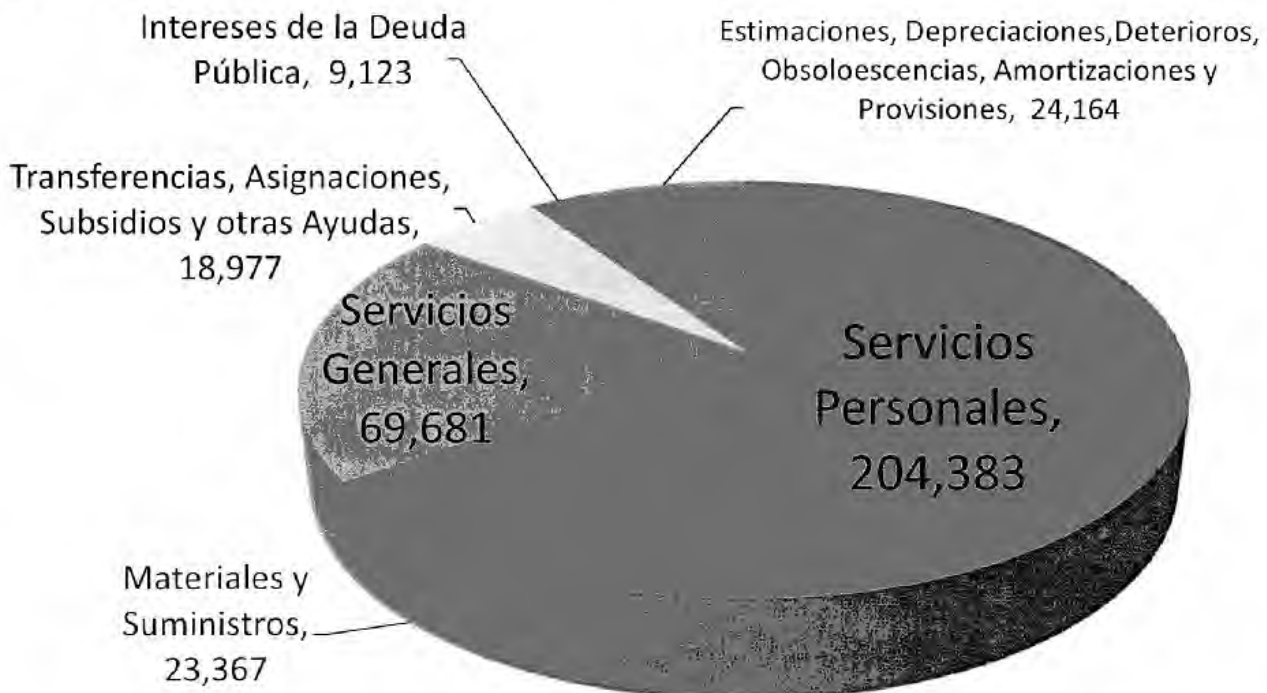
Grafica de Estado Actividades

(Miles de Pesos)

INGRESOS



EGRESOS





2015-2018

MUNICIPIO DE SAN PEDRO GARZA GARCÍA, N.L.
ESTADOS FINANCIEROS PRIMER TRIMESTRE 2017



Información detallada de los Estados Financieros



MUNICIPIO DE SAN PEDRO GARZA GARCÍA, N.L.
ESTADOS FINANCIEROS PRIMER TRIMESTRE 2017



2015-2018

Estado Analítico del Activo
(Miles de Pesos)

Cuenta Contable	Saldo Inicial (SI) 1	Cargos del Período 2	Abonos del Período 3	Saldo Final (SF) 4(1+2-3)	Variación del Período (SI-SF) (1-4)
1 ACTIVO					
11 ACTIVO CIRCULANTE	771,518	3,751,824	3,139,314	1,384,028	612,510
111 Efectivo y Equivalentes	707,210	3,717,753	3,113,721	1,311,241	604,031
112 Derechos a Recibir Efectivo o Equivalentes	35,680	16,097	18,547	33,229	2,451
113 Derechos a Recibir Bienes o Servicios	28,628	17,974	7,045	39,558	10,929
Cuenta Contable	Saldo Inicial (SI) 1	Cargos del Período 2	Abonos del Período 3	Saldo Final (SF) 4(1+2-3)	Flujo del Período (SI-SF) (1-4)
12 ACTIVO NO CIRCULANTE	1,634,894	57,852	33,865	1,658,881	23,987
121 Inversiones Financieras a Largo Plazo	65,541	3,200	-	68,740	3,200
123 Bienes Inmuebles, Infraestructura y Construcciones en Proceso	1,279,862	22,152	3,997	1,298,017	18,155
124 Bienes Muebles	403,784	32,500	5,704	430,579	26,796
125 Activos Intangibles	36,760	-	-	36,760	-
126 Depreciaciones, Deterioro y Amortizaciones Acumuladas de Bienes	- 425,749	-	24,164	- 449,913	24,164
127 Activos Diferidos	274,698	-	-	274,698	-
Total	2,406,411	3,809,675	3,173,178	3,042,908	636,497

Estado Analítico del Activo

Muestra el comportamiento de los fondos, valores, derechos y bienes identificados y cuantificados en términos monetarios de que dispone el ente público para el desarrollo de sus actividades, su saldo al inicio del ejercicio, incrementos, decrementos y su saldo final.



MUNICIPIO DE SAN PEDRO GARZA GARCÍA, N.L.
ESTADOS FINANCIEROS PRIMER TRIMESTRE 2017



2015-2018

Estado Analítico del Pasivo y Patrimonio
(Miles de Pesos)

Cuenta Contable		Saldo Inicial (SI) 1	Cargos del Periodo 2	Abonos del Periodo 3	Saldo Final (SF) 4 (1+3-2)	Flujo del Periodo (SI-SF) (1-4)
02	PASIVO					
21	PASIVO CIRCULANTE	- 193,018	703,539	662,177	- 151,656	41,362
0211	Cuentas por Pagar a Corto Plazo	- 110,240	665,114	631,691	- 76,817	33,423
0213	Porción a Corto Plazo de la Deuda Pública a Largo Plazo	- 81,133	37,088	28,379	- 72,423	8,710
0215	Pasivos Diferidos a Corto Plazo	- 470	172	-	- 298	172
0216	Fondos y Bienes de Terceros en Garantía y/o Administración a Corto Plazo	- 885	1,165	2,107	- 1,828	- 943
0219	Ingresos por clasificar	- 290	-	-	- 290	-
22	PASIVO NO CIRCULANTE	- 588,149	29,042	3,200	- 562,307	25,842
0223	Deuda Pública a Largo Plazo	- 432,712	28,379	-	- 404,334	28,379
0226	Provisiones a Largo Plazo	- 155,436	663	3,200	- 157,973	- 2,536
03	HACIENDA PUBLICA/ PATRIMONIO					
32	HACIENDA PUBLICA /PATRIMONIO GENERADO	- 1,625,245	36,558	740,260	- 2,328,946	- 703,702
0322	Resultados de Ejercicios Anteriores	- 1,455,917	29,903	739,844	- 2,165,858	- 709,941
0323	Revaluos	- 60,971	-	-	- 60,971	-
0325	Rectificaciones de Resultados de Ejercicios Anteriores	- 108,356	6,655	416	- 102,117	6,239
		-2,406,411	769,139	1,405,636	- 3,042,908	- 636,497



2015-2018

MUNICIPIO DE SAN PEDRO GARZA GARCÍA, N.L.
ESTADOS FINANCIEROS PRIMER TRIMESTRE 2017



Estado de Actividades Detallado

(Miles de Pesos)

INGRESOS		INCURRIDO 1ER TRIM.	INCURRIDO ACUMULADO
41	INGRESOS DE GESTION		
0411	Impuestos		
4111	Impuestos Sobre los Ingresos	223	223
4112	Impuestos Sobre el Patrimonio	641,324	641,324
4117	Accesorios de Impuestos	3,300	3,300
	TOTAL \$	644,847	\$ 644,847
0414	Derechos		
4143	Derechos por Prestación de Servicios	14,691	14,691
4144	Accesorios de Derechos	54	54
4149	Otros Derechos	14,236	14,236
	TOTAL \$	28,981	\$ 28,981
0415	Productos de Tipo Corriente		
4151	Productos Derivados del Uso y Aprovechamiento de Bienes no Sujetos a Régimen de	17,188	17,188
4159	Otros Productos que Generan Ingresos Corrientes	2,079	2,079
	TOTAL \$	19,267	\$ 19,267
0416	Aprovechamientos de Tipo Corriente		
4162	Multas	8,914	8,914
4163	Indemnizaciones	283	283
4169	Otros Aprovechamientos	6,476	6,476
	TOTAL \$	15,673	\$ 15,673
42	PARTICIPACIONES, APORTACIONES, TRANSFERENCIAS, ASIGNACIONES, SUBSIDIOS Y OTRAS APORTACIONES		
0421	Participaciones y Aportaciones		
4211	Participaciones	264,549	264,549
4212	Aportaciones	80,293	80,293
	TOTAL \$	344,843	\$ 344,843
43	OTROS INGRESOS Y BENEFICIOS		
0439	Otros Ingresos y Beneficios Varios		
4399	Otros Ingresos y Beneficios Varios	371	371
	TOTAL \$	371	\$ 371
	TOTAL DE INGRESOS	1,053,982	1,053,982



2015-2018

Estado de Actividades Detallado
(Miles de Pesos)

EGRESOS		INCURRIDO 1ER TRIM.	INCURRIDO ACUMULADO
51	GASTOS DE FUNCIONAMIENTO		
0511	Servicios Personales		
5111	Remuneraciones al Personal de Carácter Permanente	75,923	75,923
5112	Remuneraciones al Personal de Carácter Transitorio	22,751	22,751
5113	Remuneraciones Adicionales y Especiales	20,597	20,597
5114	Seguridad Social	19,683	19,683
5115	Otras Prestaciones Sociales y Económicas	64,786	64,786
5116	Pago de Estímulos a Servidores Públicos	642	642
	TOTAL	204,383	204,383
0512	Materiales y Suministros		
5121	Materiales de Administración, Emisión de Documentos y Artículos Oficiales	1,263	1,263
5122	Alimentos y Utensilios	2,021	2,021
5123	Materias Primas y Materiales de Producción y Comercialización		
5124	Materiales y Artículos de Construcción y de Reparación	5,347	5,347
5125	Productos Químicos, Farmacéuticos y de Laboratorio	54	54
5126	Combustibles, Lubricantes y Aditivos	10,322	10,322
5127	Vestuario, Blancos, Prendas de Protección y Artículos Deportivos	2,359	2,359
5128	Materiales y Suministros para Seguridad	237	237
5129	Herramientas, Refacciones y Accesorios Menores	1,764	1,764
	TOTAL	23,367	23,367
0513	Servicios Generales		
5131	Servicios Básicos	20,487	20,487
5132	Servicios de Arrendamiento	8,115	8,115
5133	Servicios Profesionales, Científicos y Técnicos y Otros Servicios	2,528	2,528
5134	Servicios Financieros, Bancarios y Comerciales	5,376	5,376
5135	Servicios de Instalación, Reparación, Mantenimiento y Conservación	22,949	22,949
5136	Servicios de Comunicación Social y Publicidad	1,941	1,941
5137	Servicios de Traslado y Viáticos	404	404
5138	Servicios Oficiales	399	399
5139	Otros Servicios Generales	7,483	7,483
	TOTAL	69,681	69,681



2015-2018

MUNICIPIO DE SAN PEDRO GARZA GARCÍA, N.L.
ESTADOS FINANCIEROS PRIMER TRIMESTRE 2017



Estado de Actividades Detallado

(Miles de Pesos)

EGRESOS		INCURRIDO 1ER TRIM.	INCURRIDO ACUMULADO
52	TRANSFERENCIAS, ASIGNACIONES, SUBSIDIOS Y OTRAS AYUDAS		
0521	Transferencias internas y asignaciones al sector publico		
5212	transferencias internas al sector publico	14,168	14,168
	TOTAL	14,168	14,168
0524	Ayudas Sociales		
5241	Ayudas Sociales a Personas	1,150	1,150
5242	Becas	451	451
5243	Ayudas Sociales a Instituciones	3,208	3,208
5244	Ayudas Sociales por Desastres Naturales y Otros Siniestros		
	TOTAL	4,810	4,810
53	PARTICIPACIONES Y APORTACIONES		
0533	Convenios		
5332	Convenios de Descentralización y Otros		
	TOTAL	-	-
54	INTERESES, COMISIONES Y OTROS GASTOS DE LA DEUDA PUBLICA		
0541	Intereses de la Deuda Publica		
5411	Intereses de la Deuda Publica Interna	9,123	9,123
	TOTAL	9,123	9,123
0542	Comisiones de la Deuda Publica		
5421	Comisiones de la Deuda Publica Interna		
	TOTAL	-	-
55	OTROS GASTOS Y PERDIDAS EXTRAORDINARIAS		
0551	Estimaciones, Depreciaciones, Deterioros, Obsolescencia y Amortizaciones		
5515	Depreciación de Bienes Muebles	24,164	24,164
	TOTAL	24,164	24,164
	TOTAL DE GASTOS Y OTRAS PERDIDAS	349,695	349,695



MUNICIPIO DE SAN PEDRO GARZA GARCÍA, N.L.
ESTADOS FINANCIEROS PRIMER TRIMESTRE 2017



2015-2018

Estado Analítico de Ingresos Presupuestales
(Miles de Pesos)

Rubro de Ingresos	Ingreso					Diferencia (6=5-1)
	Estimado (1)	Ampliaciones y Reducciones (2)	Modificado (3=1+2)	Devengado (4)	Recaudado (5)	
Impuestos	986,287		986,287	644,847	644,847	- 341,440
Contribuciones de mejora						-
Derechos	84,558		84,558	28,981	28,981	- 55,577
Productos	30,063		30,063	19,267	19,267	- 10,795
Aprovechamientos	51,482		51,482	16,044	16,044	- 35,439
Ingresos por venta de bienes y servicios						-
Participaciones y Aportaciones	1,017,810		1,017,810	344,843	344,843	- 672,968
Transferencias, Asignaciones Subsidios y Otras Ayudas						-
Ingresos derivados de financiamiento	0	0	0	0	0	-
	2,170,200		2,170,200	1,053,982	1,053,982	- 1,116,218
					Ingresos Excedentes	

Estado Analítico de Ingresos por Fuente de Financiamiento	Ingreso					Diferencia (6=5-1)
	Estimado (1)	Ampliaciones y Reducciones (2)	Modificado (3=1+2)	Devengado (4)	Recaudado (5)	
Ingresos del Gobierno						
Impuestos	986,287		986,287	644,847	644,847	- 341,440
Derechos	84,558		84,558	28,981	28,981	- 55,577
Productos	30,063		30,063	19,267	19,267	- 10,795
Aprovechamientos	51,482		51,482	16,044	16,044	- 35,439
Participaciones y Aportaciones	1,017,810		1,017,810	344,843	344,843	- 672,968
Ingresos de Organismos y Empresas						
Ingresos derivados de financiamiento						
Ingresos Derivados de Financiamientos	74,317	187,148	261,465	-	-	- 261,465
Total	2,244,517	187,148	2,431,665	1,053,982	1,053,982	- 1,377,683
					Ingresos Excedentes	



MUNICIPIO DE SAN PEDRO GARZA GARCÍA, N.L.
ESTADOS FINANCIEROS PRIMER TRIMESTRE 2017



2015-2018

Estado Analítico de Egresos Presupuestales
(Miles de Pesos)

Concepto	Egresos						
	Aprobado 1	Ampliaciones / Reducciones 2	Modificado 3=(1+2)	Comprometido	Devengado 4	Pagado 5	Subejercicio 6=(3-4)
SERVICIOS PERSONALES							
REMUNERACIONES AL PERSONAL DE CARACTER PERMANENTE	336,406	-	336,406	258,624	75,860	75,860	260,546
REMUNERACIONES AL PERSONAL DE CARACTER TRANSITORIO	91,883	-	91,883	51,953	22,814	22,814	69,068
REMUNERACIONES ADICIONALES Y ESPECIALES	144,889	-	144,889	122,875	20,598	20,598	124,291
SEGURIDAD SOCIAL	131,756	-	131,756	29,736	19,683	13,359	112,073
OTRAS PRESTACIONES SOCIALES Y ECONOMICAS	289,928	-	289,928	213,305	65,449	65,148	224,478
PAGO DE ESTIMULOS A SERVIDORES PUBLICOS	4,194	-	4,194	3,552	642	642	3,552
MATERIALES Y SUMINISTROS							
MATERIALES DE ADMINISTRACIÓN, EMISIÓN DE DOCUMENTOS Y ARTÍCULOS	9,407	-	9,407	463	1,263	862	8,144
ALIMENTOS Y UTENSILIOS	10,497	-	10,497	1,097	2,021	1,648	8,477
MATERIAS PRIMAS Y MATERIALES DE PRODUCCION Y COMERCIALIZACION	228	-	228	-	-	-	228
MATERIALES Y ARTICULOS DE CONSTRUCCION Y DE REPARACION	23,126	-	23,126	2,631	5,347	4,456	17,779
PRODUCTOS QUIMICOS, FARMACEUTICOS Y DE LABORATORIO	1,573	-	1,573	3	54	38	1,518
COMBUSTIBLES, LUBRICANTES Y ADITIVOS	55,328	-	55,328	246	10,322	9,038	45,005
VESTUARIO, BLANCOS, PRENDAS DE PROTECCION Y ARTICULOS DEPORTIVOS	24,939	-	24,939	11,432	2,359	1,402	22,581
MATERIALES Y SUMINISTROS PARA SEGURIDAD	2,826	-	2,826	-	237	237	2,590
HERRAMIENTAS, REFACCIONES Y ACCESORIOS MENORES	37,982	-	37,982	953	1,764	1,476	36,218
SERVICIOS GENERALES							
SERVICIOS BASICOS	105,905	-	105,905	28,166	20,487	13,941	85,418
SERVICIOS DE ARRENDAMIENTO	86,432	-	86,432	40,661	8,114	7,576	78,318
SERVICIOS PROFESIONALES, CIENTÍFICOS, TÉCNICOS Y OTROS SERVICIOS	44,110	-	44,110	20,986	2,528	1,631	41,581
SERVICIOS FINANCIEROS, BANCARIOS Y COMERCIALES	23,838	-	23,838	12,080	5,376	5,376	18,462
SERVICIOS DE INSTALACION, REPARACION, MANTENIMIENTO Y CONSERVACION	184,822	-	184,822	61,695	22,949	17,209	161,873
SERVICIOS DE COMUNICACIÓN SOCIAL Y PUBLICIDAD	13,257	-	13,257	1,435	1,941	1,635	11,316
SERVICIOS DE TRASLADO Y VIÁTICOS	1,544	-	1,544	144	404	376	1,140
SERVICIOS OFICIALES	12,140	-	12,140	2,981	399	332	11,742
OTROS SERVICIOS GENERALES	39,741	-	39,741	1,711	7,483	7,482	32,257



MUNICIPIO DE SAN PEDRO GARZA GARCÍA, N.L.
ESTADOS FINANCIEROS PRIMER TRIMESTRE 2017



2015-2018

Estado Analítico de Egresos Presupuestales
(Miles de Pesos)

Concepto	Egresos						
	Aprobado	Ampliaciones / Reducciones	Modificado	Comprometido	Devengado	Pagado	Subejercicio
	1	2	3=(1+2)		4	5	6=(3+4)
TRANSFERENCIAS, ASIGNACIONES, SUBSIDIOS Y OTRAS AYUDAS							
TRANSFERENCIAS INTERNAS Y ASIGNACIONES AL SECTOR PÚBLICO	53,864	-	53,864	35,789	14,168	14,168	39,696
SUBSIDIOS Y SUBVENCIONES	-	-	-	547	-	-	-
AYUDAS SOCIALES	50,442	-	50,442	29,130	4,810	4,547	45,633
TRANSFERENCIAS A FIDEICOMISOS, MANDATOS Y OTROS ANALOGOS	10,000	-	10,000	-	-	-	10,000
BIENES MUEBLES, INMUEBLES E INTANGIBLES							
MOBILIARIO Y EQUIPO DE ADMINISTRACIÓN	15,622	-	15,622	9,062	859	467	14,762
MOBILIARIO Y EQUIPO EDUCACIONAL Y RECREATIVO	5,845	-	5,845	2,698	96	72	5,749
EQUIPO E INSTRUMENTAL MEDICO Y DE LABORATORIO	200	-	200	-	-	-	200
VEHICULOS Y EQUIPO DE TRANSPORTE	35,263	-	35,263	19,239	21,138	15,105	14,125
EQUIPO DE DEFENSA Y SEGURIDAD	10,218	-	10,218	1,827	-	-	10,218
MAQUINARIA, OTROS EQUIPOS Y HERRAMIENTAS	6,330	-	6,330	1,258	4,688	2,296	1,642
BIENES INMUEBLES	783	-	783	-	-	-	783
ACTIVOS INTANGIBLES	200	-	200	-	-	-	200
INVERSION PÚBLICA							
OBRA PÚBLICA EN BIENES DE DOMINIO PÚBLICO	844,344	-	844,344	134,479	17,119	12,897	827,225
OBRA PÚBLICA EN BIENES PROPIOS	107,187	-	107,187	24,676	900	562	106,287
DEUDA PÚBLICA							
AMORTIZACIÓN DE LA DEUDA PÚBLICA	136,182	-	136,182	95,638	37,085	37,085	99,097
INTERESES DE LA DEUDA PÚBLICA	35,233	-	35,233	24,743	9,123	9,123	26,110
TOTAL	2,988,463	2	2,988,462	1,245,816	408,085	369,462	2,580,382



2015-2018

MUNICIPIO DE SAN PEDRO GARZA GARCÍA, N.L.
ESTADOS FINANCIEROS PRIMER TRIMESTRE 2017



Estado Analítico de la Deuda Pública
(Miles de Pesos)

DENOMINACIÓN DE LAS DEUDAS	DESTINO	INSTITUCIÓN O PAÍS ACREEDOR	Saldos al 31 de diciembre de 2016	MOVIMIENTOS				Saldos al 31 de Marzo de 2017
				Operación del endeudamiento del Periodo				
				Amortización Bruta	Colocación Bruta	Endeudamiento Neto del Periodo	Depuración o Conciliación	
DEUDA PÚBLICA								
LARGO PLAZO:								
DEUDA PÚBLICA INTERIOR								
Instituciones de Crédito:								
	OBRA PÚBLICA PRODUCTIVA	BANORTE	8,398	6,279				2,120
	OBRA PÚBLICA PRODUCTIVA	HSBC	5,512	5,512				0
	PAGO ANTICIPADO DE DEUDA PÚBLICA Y OBRA PÚBLICA PRODUCTIVA	BANOBRAS 10071	96,366	4,912				91,454
	OBRA PÚBLICA PRODUCTIVA	BANOBRAS 10726	29,032	1,320				27,712
	ESTIMULO POR CAMBIO EN PLAN DE PENSIONES	BANREGIO	14,935	1,318				13,618
	INDEMNIZACION PARQUIMETROS	BANREGIO 2013	40,079	1,449				38,631
	OBRA PÚBLICA PRODUCTIVA	BANORTE 2015	66,784	11,369	-			55,415
	PAGO ANTICIPADO DE APP	BANCOMER	183,430	3,718	-			179,711
Títulos y Valores:								
Arrendamiento Financieros:								
	SISTEMA DE VIDEOCAMARAS DE VIGILANCIA	TICSA	69,309	1,213	-		-	68,096
TOTAL DEUDA Y OTROS PASIVOS			513,845	37,088	-	-	-	476,757



MUNICIPIO DE SAN PEDRO GARZA GARCÍA, N.L.
ESTADOS FINANCIEROS PRIMER TRIMESTRE 2017



2015-2018

SALDOS DE CUENTAS POR COBRAR
(Miles de Pesos)

CONCEPTOS	SALDO AL 31 MARZO 2017
I- IMPUESTOS	
CONVENIOS IMPUESTO PREDIAL	\$90
PREDIAL 2017 Y REZAGO	249,832
CONVENIOS DE I.S.A.I.	16,523
CONVENIOS DE MOD. CATASTRAL	17
	\$266,462
II- DERECHOS	
CONV. REC. DE BASURA	\$2
CONVENIOS INTERC. VIAL V. MONTAÑA	8
CONVENIOS REFRENDO DE NEGOCIOS	61
REVALIDACION DE ANUENCIA	5,648
PERMISO DE NO ESTACIONARSE	2,971
LIMPIA Y RECOLECCIÓN DE DESECHOS	9,998
OCUPACIÓN DE LA VIA PUBLICA	859
ELECT. COL. SAN FRANCISCO	5
	\$19,552
III- CONTRIBUCIONES POR NUEVOS FRACC.	
CONVENIOS CESION AL MUNICIPIO 17 Y 7%	\$0
	\$0
IV- PRODUCTOS	
CONV. VENTA DE TERRENOS MUNICIPALES	\$1,028
CONV. VENTA TERRENOS CANTERAS	547
DOC. VENTA LOTES CEMENTERIOS	2
CONVENIO RENTA DE LOTES DE CEMENTERIO	2
PROGRAMA APOCO	349
DOC. VTA. TERRENO PRIV. HIDALGO	36
	\$1,963
V- APROVECHAMIENTOS	
CONV. POR MULTAS FALTA PERMISO DE CONST.	\$36
MULTAS DE TRANSITO *	119,447
MULTAS DE COMERCIO	1,424
	\$120,907
OTROS CONCEPTOS	
DIVERSOS APROVECHAMIENTOS	\$4
CHEQUES DEVUELTOS	667
INDEMNIZACIÓN DE CHEQUES DEV.	134
	\$805
TOTAL GENERAL	\$409,689

* SE INCLUYEN LAS MULTAS DE PARQUIMETROS GENERADAS A PARTIR DEL 2013



MUNICIPIO DE SAN PEDRO GARZA GARCÍA, N.L.
ESTADOS FINANCIEROS PRIMER TRIMESTRE 2017



2015-2018

Informe de Subsidios, Disminuciones y Condonaciones
(Miles de Pesos)

Concepto	2016		2017	
	Importe	# De Contribuyentes	Importe	# De Contribuyentes
IMPUESTOS				
Impuesto sobre adquisición de inmuebles	\$ 399	54	\$ 109	40
Impuesto Predial	75,214	32,667	93,632	34,646
Rezago del Impuesto Predial	161	183	743	158
Rezago Modernización Catastral	4	1	8	1
Diversiones y Espectáculos Públicos	9	2	34	6
Total de Impuestos:	\$ 75,787	32,907	\$ 94,527	34,851
DERECHOS				
Limpia y Recolección de Desechos	\$ 28	28	\$ 28	27
Ocupación de la Vía Pública	5	2	52	3
Servicios de Vigilancia y Vial	186	5	33	2
Espectáculos y Eventos Públicos y Privados	8	5	11	6
Licencia de Manejo	2	2	0	0
Permiso de no Estacionarse	320	355	554	358
Refrendos de Alcoholes	0	0	11	1
Servicios Ambientales	0	0	0	2
Limpia Eventos Esp. Públicos	0	0	5	2
Total de Derechos:	\$ 549	397	\$ 694	401
PRODUCTOS				
Renta de Auditorio	\$ 304	6	\$ 166	5
Renta Lote de Panteon Municipal	10	8	14	15
Renta Salón Revolución IV	1	1	1	1
Inhumaciones y Exhumaciones	6	13	22	44
Renta Centro Cult. Plaza Fatima	63	2	0	
Renta Salón Revolución V	1	1	1	2
Centro Integral de Desarrollo Integral SP	0	0	0	2
Stand de Exposiciones	7	3	0	
Protección Civil Vo. Bo.	0	0	0	1
Renta Salon Lazaro Garza Ayala	0	0	0	1
Renta de Palapa Luis Echeverría	0	0	0	2
Renta Salón el Obispo	0	0	0	1
Total de Productos:	\$ 392	34	\$ 204	74
APROVECHAMIENTOS				
Multas de tránsito	\$ 281	1,303	\$ 273	1,331
Multas por faltar permiso de construcción	1,314	53	4,158	102
Multa por Derribo de Arbolado	196	3	36	2
Multas	1,037	15	34	2
Multa de Parquímetro	66	478	120	577
Multas por sanciones del Impuesto Predial	1,901	145	1,973	120
Multas de Predial Modernización Catastral	522	116	684	233
Recargos Impuesto Sobre Adquisición de Inmuebles	739	51	1,041	49
Recargos Predial	1,848	1,925	2,740	2,950
Recargos por Modernización Catastral	183	115	254	233
Recargos Limpia y Recoleccion Desechos	1	2	8	6
Recargos Inscripción y Refrendos	23	6	7	7
Recargo de Documentos	71	51	110	28
Recargos Multa Comercio y Similares	0	1	0	0
Recargos	64	29	17	23
Gastos de ejecución Impuesto Predial	3	5	8	4
Gastos de Ejecución	61	10	0	0
Intereses por financiamiento	21	8	163	6
Indemnización por cheque devuelto (20%)	474	47	564	24
Sanciones por Multas de Comercio y Sim	-	0	26	5
Total de aprovechamientos:	\$ 8,803	4,363	\$ 12,215	5,702
Sumas totales:	\$ 85,530	37,701	\$ 107,640	41,028

Nota: Las multas de tránsito y parquímetros cobradas e ingresadas por el Estado, están contabilizadas por número de multas, no por número de contribuyentes.



2015-2018

MUNICIPIO DE SAN PEDRO GARZA GARCÍA, N.L.
ESTADOS FINANCIEROS PRIMER TRIMESTRE 2017



LEY DE DISCIPLINA FINANCIERA



MUNICIPIO DE SAN PEDRO GARZA GARCÍA, N.L.
ESTADOS FINANCIEROS PRIMER TRIMESTRE 2017



2015-2018

FORMATO 1 A1

Estado de Situación Financiera Detallado - LDF
Al 31 de marzo de 2017 y al 31 de diciembre de 2016
(MILES)

Concepto (c)	2016	2015	Concepto (c)	2016	2015
ACTIVO			PASIVO		
Activo Circulante			Pasivo Circulante		
a. Efectivo y Equivalentes (a=a1+a2+a3+a4+a5+a6+a7)	1,311,241	707,210	a. Cuentas por Pagar a Corto Plazo (a=a1+a2+a3+a4+a5+a6+a7+a8+a9)	76,817	110,240
a1) Efectivo	676	679	a1) Servicios Personales por Pagar a Corto Plazo	-	-
a2) Bancos/Tesorería	114,544	198,963	a2) Proveedores por Pagar a Corto Plazo	43,157	70,377
a3) Bancos/Dependencias y Otros	-	-	a3) Contratistas por Obras Públicas por Pagar a Corto Plazo	12,884	13,139
a4) Inversiones Temporales (Hasta 3 meses)	1,174,914	483,739	a4) Participaciones y Aportaciones por Pagar a Corto Plazo	-	-
a5) Fondos con Afectación Específica	-	-	a5) Transferencias Otorgadas por Pagar a Corto Plazo	-	-
a6) Depósitos de Fondos de Terceros en Garantía y/o Administración	21,107	23,828	a6) Intereses, Comisiones y Otros Gastos de la Deuda Pública por Pagar a Corto Plazo	-	-
a7) Otros Efectivos y Equivalentes	-	-	a7) Retenciones y Contribuciones por Pagar a Corto Plazo	11,133	17,584
b. Derechos a Recibir Efectivo o Equivalentes (b=b1+b2+b3+b4+b5+b6+b7)	33,232	35,680	a8) Devoluciones de la Ley de Ingresos por Pagar a Corto Plazo	-	-
b1) Inversiones Financieras de Corto Plazo	-	-	a9) Otras Cuentas por Pagar a Corto Plazo	9,643	9,140
b2) Cuentas por Cobrar a Corto Plazo	-	-	b. Documentos por Pagar a Corto Plazo (b=b1+b2+b3)	-	-
b3) Deudores Diversos por Cobrar a Corto Plazo	33,210	35,665	b1) Documentos Comerciales por Pagar a Corto Plazo	-	-
b4) Ingresos por Recuperar a Corto Plazo	22	15	b2) Documentos con Contratistas por Obras Públicas por Pagar a Corto Plazo	-	-
b5) Deudores por Anticipos de la Tesorería a Corto Plazo	-	-	b3) Otros Documentos por Pagar a Corto Plazo	-	-
b6) Préstamos Otorgados a Corto Plazo	-	-	c. Porción a Corto Plazo de la Deuda Pública a Largo Plazo (c=c1+c2)	72,426	81,133
b7) Otros Derechos a Recibir Efectivo o Equivalentes a Corto Plazo	-	-	c1) Porción a Corto Plazo de la Deuda Pública	67,349	76,145
c. Derechos a Recibir Bienes o Servicios (c=c1+c2+c3+c4+c5)	39,558	28,628	c2) Porción a Corto Plazo de Arrendamiento Financiero	5,077	4,988
c1) Anticipo a Proveedores por Adquisición de Bienes y Prestación de Servicios a Corto Plazo	1,375	1,375	d. Títulos y Valores a Corto Plazo	-	-
c2) Anticipo a Proveedores por Adquisición de Bienes Inmuebles y Muebles a Corto Plazo	-	-	e. Pasivos Diferidos a Corto Plazo (e=e1+e2+e3)	298	470
c3) Anticipo a Proveedores por Adquisición de Bienes Intangibles a Corto Plazo	-	-	e1) Ingresos Cobrados por Adelantado a Corto Plazo	-	-
c4) Anticipo a Contratistas por Obras Públicas a Corto Plazo	38,182	27,253	e2) Intereses Cobrados por Adelantado a Corto Plazo	-	-
c5) Otros Derechos a Recibir Bienes o Servicios a Corto Plazo	-	-	e3) Otros Pasivos Diferidos a Corto Plazo	298	470
d. Inventarios (d=d1+d2+d3+d4+d5)	-	-	f. Fondos y Bienes de Terceros en Garantía y/o Administración a Corto Plazo (f=f1+f2+f3+f4+f5+f6)	1,828	885
d1) Inventario de Mercancías para Venta	-	-	f1) Fondos en Garantía a Corto Plazo	1,828	885
d2) Inventario de Mercancías Terminadas	-	-	f2) Fondos en Administración a Corto Plazo	-	-
d3) Inventario de Mercancías en Proceso de Elaboración	-	-	f3) Fondos Contingentes a Corto Plazo	-	-
d4) Inventario de Materias Primas, Materiales y Suministros para Producción	-	-	f4) Fondos de Fideicomisos, Mandatos y Contratos Análogos a Corto Plazo	-	-
d5) Bienes en Tránsito	-	-	f5) Otros Fondos de Terceros en Garantía y/o Administración a Corto Plazo	-	-
e. Almacenes	-	-	f6) Valores y Bienes en Garantía a Corto Plazo	-	-
f. Estimación por Pérdida o Deterioro de Activos Circulantes (f=f1+f2)	-	-	g. Provisiones a Corto Plazo (g=g1+g2+g3)	-	-
f1) Estimaciones para Cuentas Incobrables por Derechos a Recibir Efectivo o Equivalentes	-	-	g1) Provisión para Demandas y Juicios a Corto Plazo	-	-
f2) Estimación por Deterioro de Inventarios	-	-	g2) Provisión para Contingencias a Corto Plazo	-	-
g. Otros Activos Circulantes (g=g1+g2+g3+g4)	-	-	g3) Otras Provisiones a Corto Plazo	-	-
g1) Valores en Garantía	-	-	h. Otros Pasivos a Corto Plazo (h=h1+h2+h3)	290	290
g2) Bienes en Garantía (excluye depósitos de fondos)	-	-	h1) Ingresos por Clasificar	290	290
g3) Bienes Derivados de Embargos, Decomisos, Aseguramientos y Dación en Pago	-	-	h2) Recaudación por Participar	-	-
g4) Adquisición con Fondos de Terceros	-	-	h3) Otros Pasivos Circulantes	-	-
IA. Total de Activos Circulantes (IA = a + b + c + d + e + f + g)	1,384,031	771,518	IIA. Total de Pasivos Circulantes (IIA = a + b + c + d + e + f + g + h)	151,659	193,018



MUNICIPIO DE SAN PEDRO GARZA GARCÍA, N.L.
ESTADOS FINANCIEROS PRIMER TRIMESTRE 2017



2015-2018

FORMATO 1 A1

Estado de Situación Financiera Detallado - LDF
 Al 31 de marzo de 2017 y al 31 de diciembre de 2016
 (MILES)

Concepto (c)	2016	2015	Concepto (c)	2016	2015
Activo No Circulante	-	-	Pasivo No Circulante	-	-
a. Inversiones Financieras a Largo Plazo	68,740	65,541	a. Cuentas por Pagar a Largo Plazo	-	-
b. Derechos a Recibir Efectivo o Equivalentes a Largo Plazo	-	-	b. Documentos por Pagar a Largo Plazo	-	-
c. Bienes Inmuebles, Infraestructura y Construcciones en Proceso	1,298,017	1,279,862	c. Deuda Pública a Largo Plazo	404,334	432,712
d. Bienes Muebles	430,579	403,784	d. Pasivos Diferidos a Largo Plazo	-	-
e. Activos Intangibles	36,760	36,760	e. Fondos y Bienes de Terceros en Garantía y/o en Administración a Largo Plazo	-	-
f. Depreciación, Deterioro y Amortización Acumulada de Bienes	- 449,913	- 425,749	f. Provisiones a Largo Plazo	157,973	155,436
g. Activos Diferidos	274,698	274,698	IIB. Total de Pasivos No Circulantes (IIB = a + b + c + d + e + f)	562,307	588,149
h. Estimación por Pérdida o Deterioro de Activos no Circulantes	-	-	II. Total del Pasivo (II = IIA + IIB)	713,965	781,167
i. Otros Activos no Circulantes	-	-	HACIENDA PÚBLICA/PATRIMONIO	-	-
IB. Total de Activos No Circulantes (IB = a + b + c + d + e + f + g + h + i)	1,658,881	1,634,894	IIIA. Hacienda Pública/Patrimonio Contribuido (IIIA = a + b + c)	-	-
I. Total del Activo (I = IA + IB)	3,042,912	2,406,411	a. Aportaciones	-	-
			b. Donaciones de Capital	-	-
			c. Actualización de la Hacienda Pública/Patrimonio	-	-
			IIIB. Hacienda Pública/Patrimonio Generado (IIIB = a + b + c + d + e)	2,328,946	1,625,245
			a. Resultados del Ejercicio (Ahorro/ Desahorro)	704,287	663,675
			b. Resultados de Ejercicios Anteriores	1,461,571	801,352
			c. Revalúos	60,971	60,971
			d. Reservas	-	-
			e. Rectificaciones de Resultados de Ejercicios Anteriores	102,117	99,245
			IIIC. Exceso o Insuficiencia en la Actualización de la Hacienda Pública/Patrimonio (IIIC=a+b)	-	-
			a. Resultado por Posición Monetaria	-	-
			b. Resultado por Tenencia de Activos no Monetarios	-	-
			III. Total Hacienda Pública/Patrimonio (III = IIIA + IIIB + IIIC)	2,328,946	1,625,245
			IV. Total del Pasivo y Hacienda Pública/Patrimonio (IV = II + III)	3,042,912	2,406,411



MUNICIPIO DE SAN PEDRO GARZA GARCÍA, N.L.
ESTADOS FINANCIEROS PRIMER TRIMESTRE 2017



2015-2018

FORMATO 2 A1

Informe Analítico de la Deuda Pública y Otros Pasivos - LDF

Del 1 de enero al 31 de marzo de 2017

(MILES)

Denominación de la Deuda Pública y Otros Pasivos (c)	Saldo al 31 de diciembre de 2016	Disposiciones del Periodo (e)	Amortizaciones del Periodo (f)	Revaluaciones, Reclasificaciones y Otros Ajustes (g)	Saldo Final del Periodo (h) h=d+e-f+g	Pago de Intereses del Periodo (i)	Pago de Comisiones y demás costos asociados durante el periodo
1. Deuda Pública (1=A+B)	513,845	-	37,085	-	476,760		
A. Corto Plazo (A=a1+a2+a3)	-	-	-	-	-		
a1) Instituciones de Crédito							
a2) Títulos y Valores							
a3) Arrendamientos Financieros							
B. Largo Plazo (B=b1+b2+b3)	513,845	-	37,085	-	476,760		
b1) Instituciones de Crédito	444,536	-	35,873	-	408,663	7,932	
b2) Títulos y Valores	-	-	-	-	-	-	
b3) Arrendamientos Financieros	69,309	-	1,213	-	68,096	1,191	
2. Otros Pasivos	267,322	-	-	-	237,206	-	
3. Total de la Deuda Pública y Otros Pasivos	781,167	-	-	-	713,965	-	
4. Deuda Contingente 1 (informativo)							
A. Deuda Contingente 1							
B. Deuda Contingente 2							
C. Deuda Contingente XX							
5. Valor de Instrumentos Bono Cupón Cero 2							
A. Instrumento Bono Cupón Cero 1							
B. Instrumento Bono Cupón Cero 2							
C. Instrumento Bono Cupón Cero XX							

Obligaciones a Corto Plazo	Monto Contratado (Miles)	Plazo Pactado	Tasa de Interés	Comisiones y Costos Relacionados	Tasa Efectiva
6. Obligaciones a Corto Plazo (Informativo)					
BANORTE	145,000.00	120	TIE+1.29		TIE+1.29
HSBC	145,000.00	120	TIE+1.29		TIE+1.29
BANOBRAS 10071	176,598.37	120	TIE+1.19		TIE+1.19
BANOBRAS 10726	50,145.66	114	TIE+1.32		TIE+1.32
BANREGIO	100,000.00	84	TIE+3.00		TIE+3.00
BANREGIO 2013	52,151.49	110	TIE+1.8		TIE+1.8
BANORTE 2015	75,783.91	50	TIE+1.25		TIE+1.25
BANCOMER	187,147.71	151	TIE+1.00		TIE+1.00
TICSA	246,730.72	142	6.9		6.9

No aplica



2015-2018

FORMATO 3 A1

INFORME ANALITICO DE OBLIGACIONES DIFERENTES DE
FINANCIAMIENTO LEY DE DISCIPLINA FINANCIERA

(Miles)

Denominación de las Obligaciones Diferentes de Financiamiento ©	Monto de la inversión pactado (g)	Monto promedio mensual del pago de la contraprestación (i)	Monto promedio mensual del pago de la contraprestación correspondiente al pago de inversión (j)	Monto pagado de la inversión al 31 de MARZO de 2017 (k)	Saldo pendiente por pagar de la inversión al 31 de MARZO de 2017 (m = g l)
Obras Públicas	200,619	35,025	35,025	87,970	112,649
Asociaciones Público Privadas (APP's)	246,731	801	801	178,637	68,094
Otros Instrumentos	297,317	71,468	71,468	192,366	104,951
Total	744,667	107,294	107,294	458,973	285,694



2015-2018

MUNICIPIO DE SAN PEDRO GARZA GARCÍA, N.L.
ESTADOS FINANCIEROS PRIMER TRIMESTRE 2017



FORMATO 3 A1

INFORME ANALITICO DE OBLIGACIONES DIFERENTES DE FINANCIAMIENTO LOF

AL 31 DE MARZO DEL 2017

(Pesos)

DENOMINACION DE LAS OBLIGACIONES DIFERENTES DE FINANCIAMIENTO	FECHA DEL CONTRATO	FECHA DE INICIO DE OPERACIÓN DEL PROYECTO	FECHA DE VENCIMIENTO	MONTO DE LA INVERSION PACTADA	PLAZO PACTADO	MONTO PROMEDIO MENSUAL DE PAGO DE LA CONTRAPRESTACION	MONTO PROMEDIO MENSUAL DEL PAGO DE LA CONTRAPRESTACION CORRESPONDIENTE AL PAGO DE INVERSION	MONTO PAGADO DE LA INVERSION AL 31/03/2017	MONTO PAGADO DE LA INVERSION ACTUALIZADO AL 31/03/2017	SALDO PENDIENTE POR PAGAR DE LA INVERSION AL 31/03/2017
CONSTRUCCION DE PRESA RETENEDORA DE AZULES EN LA COLONIA BOSQUES DEL VALLE	11-JUNIO-2015	15-JUNIO-2015	28-FEBRERO-2017	35,755,178.99	160	5,072,468.06	5,072,468.06	\$ 28,631,519.00	28,631,519.00	7,123,659.99
TEXTURIZADO EN PAVIMENTO EN VARIAS CALLES DEL MUNICIPIO DE SAN PEDRO GARZA GARCIA, N.L.	04-FEB-2016	08-FEB-2016	07-MAYO-16	1,409,769.90	90	333,336.99	333,336.99	\$ 1,409,740.00	1,409,740.00	49.90
CONSTRUCCION DEL CUARTO DE ARMERIA SOTANO 1 "C2" VALLE ORIENTE UBICADO EN LA AV. LAZARO CARDENAS ESQUINA CON RUFINO TAMAYO EN LA COLONIA VALLE ORIENTE.	01-MARZO-2016	02-MARZO-16	21-JULIO-16	318,716.93	90	74,885.96	74,885.96	\$ 313,653.96	313,653.96	3,062.97
PARQUE LOS PINOS 2DA. ETAPA UBICADO EN LA CALLE FRANCISCO EL MADERO EN LA COLONIA LOS PINOS	04-MARZO-2016	07-MARZO-16	20-JUNIO-2016	250,345.33	90	59,192.76	59,192.76	\$ 225,567.06	225,567.06	24,778.27
REHABILITACION DE CANCHA FUTBOL RAPDO, UBICADA EN LA AV. MANUEL J. CLOUTHER ENTRE LA AV. CORREGIDORA Y AV. LAS TORRES	04-FEB-2016	08-FEB-16	23-JULIO-2016	1,889,872.36	90	446,873.46	446,873.46	\$ 1,838,839.57	1,838,839.57	51,032.79
CONSTRUCCION DE CANCHA DE FUTBOL SOCCERIA MERICANO EN UNIDAD DEPORTIVA BLVD DIAZ ORDAZ Y MARIA CANTU	24-FEB-16	29-FEB-16	30-OCTUBRE-2016	2,925,830.30	120	518,847.24	518,847.24	\$ 4,113,054.14	4,113,054.14	-1,187,223.84
ESTUDIOS DE GEOTECNIA Y DISEÑO DE PAVIMENTOS EN LAS SIGUIENTES CALLES I AV. EMILIANO ZAPATA, NEL ARMSTRONG, CUAUHTEMOC, RIO AMAZONAS, LOMAS DE SAN AGUSTIN Y AV. SICHATE	18-MARZO-2016	21-MARZO-16	19-MAYO-16	758,363.91	60	268,966.40	268,966.40	\$ 798,115.37	798,115.37	-37,751.46
CONSTRUCCION DE CANCHA DE FUTBOL SOCCERIA MERICANO EN UNIDAD DEPORTIVA, UBICADA EN LA AV. DIAZ ORDAZ Y MARIA CANTU TREVINO	22-ABRIL-16	25-ABRIL-16	30-OCTUBRE-2016	1,858,059.03	120	329,495.80	329,495.80	\$ 1,851,640.27	1,851,640.27	6,418.76
ESTUDIO DE INGENIERIA DE TRANSITO DE PASO A DESNIVEL (ESTUDIO VIAL) EN LA AV. MORONES FRETO Y JUVENTUD CENTRO DE SAN PEDRO GARZA GARCIA	04-MARZO-2016	07-MARZO-16	15-JUNIO-16	244,863.94	30	173,690.15	173,690.15	\$ 244,863.94	244,863.94	0.00
1RA. ETAPA DE LA AMPLIACION MARIA CANTU (PROYECTO) EN LA CALLE MARIA CANTU DE DIAZ ORDAZ A LUCCIO BLANCO DEL MUNICIPIO DE SAN PEDRO GARZA GARCIA, N.L.	18-MARZO-2016	21-MARZO-16	15-JULIO-16	637,882.18	60	226,235.54	226,235.54	\$ 637,882.18	637,882.18	0.00
AMPLIACION DE CALLE SAN PEDRO REYES ZUÑIGA EN LA COLONIA VISTA MONTAÑA	26-ABRIL-2016	27-ABRIL-16	10-JULIO-16	318,802.80	75	90,454.98	90,454.98	\$ 315,771.32	315,771.32	3,031.48
REHABILITACION DE PAVIMENTO AV. EMILIANO ZAPATA DE CLOUTHER A CALLE ARTURO B. DE LA GARZA EN LA COLONIA EL OBISPO	02-SEPT-16	05-SEPT-16	06-FEB-2017	6,900,925.56	120	1,223,764.13	1,223,764.13	\$ 5,563,225.43	5,563,225.43	1,347,700.13



2015-2018

MUNICIPIO DE SAN PEDRO GARZA GARCÍA, N.L.
ESTADOS FINANCIEROS PRIMER TRIMESTRE 2017



FORMATO 3 A1

INFORME ANALITICO DE OBLIGACIONES DIFERENTES DE FINANCIAMIENTO LDF

AL 31 DE MARZO DEL 2017

(Pesos)

DENOMINACION DE LAS OBLIGACIONES DIFERENTES DE FINANCIAMIENTO	FECHA DEL CONTRATO	FECHA DE INICIO DE OPERACIÓN DEL PROYECTO	FECHA DE VENCIMIENTO	MONTO DE LA INVERSION PACTADA	PLAZO PACTADO	MONTO PROMEDIO MENSUAL DE PAGO DE LA CONTRAPRESTACION	MONTO PROMEDIO MENSUAL DEL PAGO DE LA CONTRAPRESTACION CORRESPONDIENTE AL PAGO DE INVERSION	MONTO PAGADO DE LA INVERSION AL 31/03/2017	MONTO PAGADO DE LA INVERSION ACTUALIZADO AL 31/03/2017	SALDO PENDIENTE POR PAGAR DE LA INVERSION AL 31/03/2017
PROYECTO REHABILITACION DE BOVEDAS EXISTENTES TERRENOS LOTE 3, UBICADAS EN LA AV. DIAZ ORDAZ Y MARIA CANTU TREVINO DEL MUNICIPIO DE SAN PEDRO GARZA GARCIA, N.L.	17-JUNIO-16	20-JUN-16	05-DIC-16	1,006,207.18	120	178,434.07	178,434.07	\$ 301,862.15	301,862.15	704,345.03
REHABILITACION DE BANQUETAS Y PAVIMENTO CON EQUIPAMIENTO URBANO EN LA COLONIA TAHRIQUITO (1ERA ETAPA) CALLE PLUTARCO ELIAS CALLES DE DIEGO SALDVAR A CALLE 16 DE SEPTIEMBRE.	30-JUNIO-17	04-JUL-16	31-OCT-16	2,703,036.49	120	479,338.47	479,338.47	\$ 810,910.94	810,910.94	1,892,125.55
MIRADOR PLAZA FATIMA AV. VASCONCELOS Y CALLE RIO EUFRATES EN LA COLONIA DEL VALLE SECTOR FATIMA	19-SEPT-16	20-SEPT-16	28-FEB-17	6,349,178.06	150	900,736.73	900,736.73	\$ 2,769,874.35	2,769,874.35	3,579,303.71
CONSTRUCCION DE ESTANCIA PRIMARIA SAN PEDRO 400, CALLE PLATINO SIN EN LA COLONIA SAN PEDRO 400	08-JULIO-16	11-JULIO-16	30-ENERO-17	2,579,865.46	120	457,499.69	457,499.69	\$ 2,423,554.41	2,423,554.41	156,311.05
BANQUETAS LOS PINOS, AV. MORONES PRIETO ENTRE BENITO JUAREZ Y FERNANDO REYES DAVILA DEL MUNICIPIO DE SAN PEDRO GARZA GARCIA, N.L.	30-SEPT-16	03-OCT-16	31-MARZO-17	8,983,726.58	180	1,062,076.12	1,062,076.12	\$ 3,148,685.89	3,148,685.89	5,835,040.69
REHABILITACION DE ACCESOS CALLE MONTE PALATINO, AV. MORONES PRIETO Y MONTE PALATINO EN LA COLONIA FUENTES DEL VALLE	15-JULIO-16	18-JULIO-16	16-DIC-16	632,368.80	90	149,520.09	149,520.09	\$ 515,385.33	515,385.33	116,983.47
REHABILITACION DE ACCESOS CALLE CROMO LIMITE CON MUNICIPIO DE SANTA CATARINA COL. U.H. SAN PEDRO Y AV. CLOUTHER LIMITE MUNICIPIO DE ANTA CATARINA EN AV. CROMO Y CLOUTHER COL. U.H. SAN PEDRO	15-JULIO-16	18-JULIO-16	07-ENERO-2017	809,471.26	90	191,394.98	191,394.98	\$ 808,506.58	808,506.58	964.70
CONSTRUCCION DE PARQUE LAS CHARCAS (1ERA ETAPA), VIA VALERIA Y CALZADA SAN PEDRO EN LA COLONIA FUENTES DEL VALLE	19-SEPT-16	20-SEPT-16	05-ABRIL-17	8,464,574.52	180	1,000,700.81	1,000,700.81	\$ 2,539,372.35	2,539,372.35	5,925,202.17
REHABILITACION DE OFICINAS, AV. DIAZ ORDAZ Y MARIA CANTU TREVINO ZONA INDUSTRIAL LOTE 1 DEL MUNICIPIO DE SAN PEDRO GARZA GARCIA, N.L.	28-AGOSTO-16	29-AGOSTO-16	10-FEB-17	3,598,211.61	120	638,082.86	638,082.86	\$ 1,079,463.48	1,079,463.48	2,518,748.13
PROYECTO EJECUTIVO PARA LA CONSTRUCCION DEL PASO A DESNIVEL EN EL CRUCE DE LA AV. MORONES PRIETO Y AV. JUINEZ DEL MUNICIPIO DE SAN PEDRO GARZA GARCIA, N.L.	18-AGOSTO-16	22-AGOSTO-16	08-ENERO-2017	2,622,301.54	90	620,028.63	620,028.63	\$ 2,622,301.54	2,622,301.54	0.00
CONSTRUCCION DE PARQUE NO. 6 UBICADO EN LA CALLE VIRGILIO CARDENAS (AL LADO DEL DARE) EN LA COLONIA REVOLUCION STO. SECTOR	19-SEPT-16	20-SEPT-16	28-ENERO-17	4,979,038.33	120	882,949.46	882,949.46	\$ 2,505,270.90	2,505,270.90	2,473,767.43
REHABILITACION DE CARPETA ASFALTICA CALLEJON DEL CASALLO, CALLE LOS SOLES Y CALLE TORREVILLAS, ZONA LOMA LARBA ORIENTE	28-AGOSTO-16	29-AGOSTO-16	12-OCT-16	214,902.80	45	101,625.15	101,625.15	\$ 212,742.12	212,742.12	2,160.68



2015-2018

MUNICIPIO DE SAN PEDRO GARZA GARCÍA, N.L.
ESTADOS FINANCIEROS PRIMER TRIMESTRE 2017



FORMATO 3 A1

INFORME ANALITICO DE OBLIGACIONES DIFERENTES DE FINANCIAMIENTO LDF
AL 31 DE MARZO DEL 2017

(Pesos)

DENOMINACIÓN DE LAS OBLIGACIONES DIFERENTES DE FINANCIAMIENTO	FECHA DEL CONTRATO	FECHA DE INICIO DE OPERACIÓN DEL PROYECTO	FECHA DE VENCIMIENTO	MONTO DE LA INVERSION PACTADA	PLAZO PACTADO	MONTO PROMEDIO MENSUAL DE PAGO DE LA CONTRAPRESTACION	MONTO PROMEDIO MENSUAL DEL PAGO DE LA CONTRAPRESTACION CORRESPONDIENTE AL PAGO DE INVERSION	MONTO PAGADO DE LA INVERSION AL 31/03/2017	MONTO PAGADO DE LA INVERSION ACTUALIZADO AL 31/03/2017	SALDO PENDIENTE POR PAGAR DE LA INVERSION AL 31/03/2017
REHABILITACION DE GIMNASIO JESUS O. GONZALEZ CALLE LIBERTAD ENTRE CORREGIDORA Y LOS ALDAMA, CASCO DE SAN PEDRO GARZA GARCIA, N.L.	09-DIC-16	12-DIC-16	11-MARZO-17	1,060,637.08	90	250,781.75	250,781.75	\$ 621,876.62	621,876.62	438,760.46
REHABILITACION DE PAVIMENTO DALLE CUAUHTEMOC DE AV. ALFONSO REYES A LA CALLE PLUTARCO ELIAS CALLES EN LA COL. TAMPOQUITO	30-SEPT-16	03-OCT-16	31-DIC-16	2,518,722.20	90	595,537.87	595,537.87	\$ 850,947.10	850,947.10	1,667,775.10
CONSTRUCCION DE DRENAJE PLUVIAL CALLE PLUTARCO ELIAS CALLES Y CALLE 16 DE SEPTIEMBRE EN LA COLONIA TAMPOQUITO	11-NOV-16	14-NOV-16	13-MARZO-17	4,175,738.11	120	740,497.56	740,497.56	\$ 1,252,721.43	1,252,721.43	2,923,016.68
CONSTRUCCION DEL DERECHO DE PASO A UN LADO DE LA AV. COLONIAL DE LA SIERRA NO. 222 EN LA COL. COLONIAL DE LA SIERRA	30-SEPT-16	03-OCT-16	01-DIC-16	183,758.70	60	58,079.75	58,079.75	\$ 183,133.04	183,133.04	625.66
PARRQUE FUENTES DEL VALLE (EL SABINO) VIA VALERIA Y VIA SERVIO EN LA COL. FUENTES DEL VALLE	07-OCT-16	10-OCTUBRE-16	08-FEB-17	3,824,928.73	120	678,287.36	678,287.36	\$ 2,466,828.97	2,466,828.97	1,358,099.78
CONSTRUCCION DE RUTAS ECOLOGICAS DE CONEXÓN URBANA AV. HUMBERTO LOBO DE C. MANUEL SANTOS A CALZADA DEL VALLE EN LA COLONIA DEL VALLE	11-NOV-16	14-NOV-16	13-MARZO-17	4,776,102.03	120	846,962.09	846,962.09	\$ 2,386,581.60	2,386,581.60	2,389,520.43
CONSTRUCCION DE RUTAS ECOLOGICAS DE CONEXÓN URBANA 1ERA ETAPA CIRCUITO AV. LOMAS DEL VALLE DE AV. ROBERTO GARZA SADA Y AV. ALFONSO REYES EN LA COLONIA LOMAS DEL VALLE	11-NOV-16	14-NOV-16	13-MARZO-17	4,433,808.00	120	786,226.49	786,226.49	\$ 1,330,082.40	1,330,082.40	3,103,525.60
BANQUETAS CALLE JUAREZ DE VASCONCELOS A LIBERTAD CASCO DE SAN PEDRO GARZA GARCIA, N.L.	16-DIC-16	19-DIC-16	18-MARZO-17	2,856,661.94	90	675,441.85	675,441.85	\$ 856,998.58	856,998.58	1,999,663.36
REHABILITACION DE LAS BÓDEGAS EXISTENTES UBICADAS EN AV. DIAZ ORDAZ Y MA. CANTU TREVIÑO ZONA INDUSTRIAL SAN PEDRO TERRENO LOTE 3 DISCIPLINAS DE ALTO RENDIMIENTO ETAPA 1 (CENTRO DEPORTIVO LA LEONA)	LICITACION				150	0.00	0.00	\$.	0.00	0.00
CONSTRUCCION DE BANQUETAS EN PARQUE RUFINO TAMAYO, AV. FUNDADORES Y RUFINO TAMAYO COLONIA VALLE ORIENTE	16-DIC-16	19-DIC-16	17-MAYO-17	7,450,856.30	150	1,057,028.15	1,057,028.15	\$ 2,235,256.89	2,235,256.89	5,215,599.41
ACTUALIZACION DE PROYECTO GAZA VASCONCELOS, ESTUDIO DE TRANSITO, ANALISIS COSTO-BENEFICIO Y MANIFIESTO DE IMPACTO AMBIENTAL EN LA INTERSECCION DE LAS AV. LAZARO CARDENAS VASCONCELOS Y REAL SAN AGUSTIN	28-OCT-16	31-OCT-16	29-NOV-16	295,711.76	30	209,758.21	209,758.21	\$ 295,711.76	295,711.76	0.00
CONSTRUCCION DE GUARDERRA MINTA, CALLE COSALTO Y CALLE PLATINO EN LA COLONIA SAN PEDRO 400	23-DIC-16	26-DIC-16	21-OCT-17	14,497,009.14	300	1,028,321.18	1,028,321.18	\$ 4,349,102.75	4,349,102.75	10,147,906.39



2015-2018

MUNICIPIO DE SAN PEDRO GARZA GARCÍA, N.L.
ESTADOS FINANCIEROS PRIMER TRIMESTRE 2017



FORMATO 3 A1

INFORME ANALITICO DE OBLIGACIONES DIFERENTES DE FINANCIAMIENTO LDF
AL 31 DE MARZO DEL 2017

(Pesos)

DENOMINACION DE LAS OBLIGACIONES DIFERENTES DE FINANCIAMIENTO	FECHA DEL CONTRATO	FECHA DE INICIO DE OPERACIÓN DEL PROYECTO	FECHA DE VENCIMIENTO	MONTO DE LA INVERSION PACTADA	PLAZO PACTADO	MONTO PROMEDIO MENSUAL DE PAGO DE LA CONTRAPRESTACION	MONTO PROMEDIO MENSUAL DEL PAGO DE LA CONTRAPRESTACION CORRESPONDIENTE AL PAGO DE INVERSION	MONTO PAGADO DE LA INVERSION AL 31/03/2017	MONTO PAGADO DE LA INVERSION ACTUALIZADO AL 31/03/2017	SALDO PENDIENTE POR PAGAR DE LA INVERSION AL 31/03/2017
ARREGLO DE MURO LATERAL, JARDIN INTERIOR Y CUARTO DE MANTENIMIENTO DEL CENTRO CULTURAL PLAZA PATRIA	10-NOV-16	14-NOV-16	13-DIC-16	162,308.60	30	115,130.90	115,130.90	\$ 161,970.90	161,970.90	337.70
CONSTRUCCION DE REJILLA DE 6.00 X 0.20 MTS. EN LA PRIVADA LAS UJAS EN LA COLONIA LA CIMA. EN SAN PEDRO GARZA GARCIA, N.L.	25-NOV-16	28-NOV-16	27-DIC-16	41,048.05	30	29,116.75	29,116.75	\$ 26,920.56	26,920.56	14,127.49
REHABILITACION DE CANCHA DE BASQUETBOL "PARQUE VERDE LIMON" CALLE MIGUEL ALEJAN Y C. BELISARIO DOMINGUEZ EN LA COLONIA VISTA MONTAÑA	22-DIC-16	26-DIC-16	10-MARZO-17	421,580.64	75	119,616.48	119,616.48	\$ 126,474.19	126,474.19	295,106.45
DISEÑO DE PAVIMENTO DE VALDAD, CALLES RISSOURI, RIO ORJA, VA. TAJIN, LOUYRE Y CENTRO DE SAN PEDRO FMAT	17-MAR-17	21-mar-17	04-may-17	965,480.71	45	456,565.10	456,565.10	\$ 289,644.20	289,644.20	675,836.51
DISEÑO DE PAVIMENTO DE VALDAD, CALLE RIO DE LA PLATA, HUMBERTO LOBO, CORREGIDORA Y GOMEZ MORIN	17-FEB-17	20-feb-17	20-abr-17	915,137.71	60	324,568.84	324,568.84	\$ 274,541.31	274,541.31	640,596.40
REHABILITACION DE PAVIMENTO, CALLE RIO SUCHATE DE AV. YASCONCELOS A ROBERTO GARZA SADA EN LA COL. LOVAS DEL VALLE, SAN PEDRO GARZA GARCIA, N.L.	31-MAR-17	03-abr-17	31-jul-17	11,495,796.98	120	2,038,588.00	2,038,588.00	\$ -	0.00	11,495,796.98
CONSTRUCCION DE BANQUETAS Y TRABAJOS VARIOS CALLE AQUELES SERDAN ENTRE PLATINO Y FELIPE ANGELES, COL. REVOLUCION	20-ENE-17	23-ene-17	21-feb-17	258,718.45	30	183,517.62	183,517.62	\$ 77,615.53	77,615.53	181,102.92
REHABILITACION DE LAS BODEGAS EXISTENTES UBICADAS EN LA AV. DIAZ ORDAZ Y NA. CANTU TREVINO, ZONA INDUSTRIAL SAN PEDRO (TERRENOS LOTE 3) DISPLINAS DE ALTO RENDIMIENTO ETAPA 1	27-ene-17	30-ene-17	28-jun-17	5,433,064.53	150	770,770.75	770,770.75	\$ -	0.00	5,433,064.53
CIRCUITO PLAN DE AYALA HASTA EL LIMITE DEL MUNICIPIO, calle Palma en la col. Plan de Ayala	27-ene-17	30-ene-17	31-may-17	8,701,640.24	122	1,517,794.30	1,517,794.30	\$ 2,610,492.07	2,610,492.07	6,091,148.17
PARQUE NO. 3 CALLE URANO ESC. CON TUNGSTENO COL. SAN PEDRO 4to.	17-feb-17	20-feb-17	31-may-17	990,512.12	101	208,694.04	208,694.04	\$ 297,153.66	297,153.66	693,358.46
REHABILITACION DE BANQUETAS EN AV. YASCONCELOS DE BOSQUES DE CHARVITEPEC A BOSQUES DEL CAÑADA EN LA COL. BOSQUES DEL VALLE	15-feb-17	20-feb-17	20-may-17	4,662,810.74	90	1,102,495.69	1,102,495.69	\$ -	0.00	4,662,810.74
ESTUDIOS DE MANCANDA DE SUELOS, INGENIERIA ESTRUCTURAL E INGENIERIA ELECTRICA PARA GUARDERIA UBICADA EN CALLEJON DE CAPELLANA ENTRE CORREGIDORA Y JUAREZ EN LA CABECERA MUNICIPAL, SAN PEDRO GARZA GARCIA, N.L.	01-feb-17	07-feb-17	07-abr-17	1,549,924.89	60	549,706.69	549,706.69	\$ 484,977.46	484,977.46	1,064,947.43



2015-2018

MUNICIPIO DE SAN PEDRO GARZA GARCÍA, N.L.
ESTADOS FINANCIEROS PRIMER TRIMESTRE 2017



FORMATO 3 A1

INFORME ANALITICO DE OBLIGACIONES DIFERENTES DE FINANCIAMIENTO LDF
AL 31 DE MARZO DEL 2017

(Pesos)

DENOMINACION DE LAS OBLIGACIONES DIFERENTES DE FINANCIAMIENTO	FECHA DEL CONTRATO	FECHA DE INICIO DE OPERACIÓN DEL PROYECTO	FECHA DE VENCIMIENTO	MONTO DE LA INVERSION PACTADA	PLAZO PACTADO	MONTO PROMEDIO MENSUAL DE PAGO DE LA CONTRAPRESTACION	MONTO PROMEDIO MENSUAL DEL PAGO DE LA CONTRAPRESTACION CORRESPONDIENTE AL PAGO DE INVERSION	MONTO PAGADO DE LA INVERSION AL 31/03/2017	MONTO PAGADO DE LA INVERSION ACTUALIZADO AL 31/03/2017	SALDO PENDIENTE POR PAGAR DE LA INVERSION AL 31/03/2017
CONSTRUCCION DE RUTAS ECOLOGICAS DE CONEXION URBANIZADA ETAPA, AV. ALFONSO REYES DE AV. LOMAS DEL VALLE A C. SOSQUES DEL OLIVO EN LA COL. LOMAS DEL VALLE.	17-feb-17	20-feb-17	20-may-17	2,348,797.63	90	555,360.15	555,360.15	\$ 704,639.29	704,639.29	1,644,158.34
CONSTRUCCION DE PLUVIAL Y REJILLA CAPTORA UBICADA EN LA CALLE TAMAZUNCHALE Y RIO SAN LORENZO EN LA COL. DEL VALLE	17-feb-17	20-feb-17	20-feb-17	1,520,122.28	90	359,424.47	359,424.47	\$ 456,036.68	456,036.68	1,064,085.60
CONSTRUCCION DE BANQUETAS EN AV. ALFONSO REYES TRAMO DE RICARDO MARGAN Y REAL SAN AGUSTIN	24-mar-17	27-mar-17	04-jun-17	7,392,705.93	70	2,247,382.60	2,247,382.60	\$ -	0.00	7,392,705.93
REHABILITACION DE PAVIMENTO, CALLE RIO SUCHATE DE AV. VASCONCELOS A ROBERTO GARZA SADA EN LA COL. LOMAS DEL VALLE, SAN PEDRO GARZA GARCIA, N.L.	31-mar-17	03-abr-17	31-jul-17	11,495,796.98	120	2,038,588.00	2,038,588.00	\$ -	0.00	11,495,796.98
TOTAL				\$ 200,618,814.31		\$ 35,024,841.18	\$ 35,024,841.18	\$ 87,969,509.23	\$ 87,969,509.23	\$ 112,649,305.08



MUNICIPIO DE SAN PEDRO GARZA GARCÍA, N.L.
ESTADOS FINANCIEROS PRIMER TRIMESTRE 2017



2015-2018

FORMATO 3 A1

Informe Analítico de Obligaciones Diferentes de Financiamientos LDF
al 31 de marzo de 2017

(Pesos)

Denominación de las Obligaciones Diferentes de Financiamiento ©	Fecha del Contrato (d)	Fecha de inicio de operación del proyecto (e)	Fecha de vencimiento (f)	Monto de la inversión pactado (g)	Plazo pactado (h) meses	Monto promedio mensual del pago de la contraprestación (i)	Monto promedio mensual del pago de la contraprestación correspondiente al pago de inversión (j)	Monto pagado de la inversión al 31 de MARZO de 2017 (k)	Monto pagado de la inversión actualizado al 31 de MARZO de 2017 (l)	Saldo pendiente por pagar de la inversión al 31 de MARZO de 2017 (m = g l)
A. Asociaciones Público Privadas (APP's)										
THCPUSAND INTERNACIONAL SA DE CV	01/03/2015	01/03/2015	01/12/2026	\$246,730,721.00	142.0	\$ 801,162.00	\$ 801,162.00	\$ 178,637,147.00	\$ 178,637,147.00	\$ 68,093,574.00
Total				\$246,730,721.00		\$ 801,162.00	\$ 801,162.00	\$178,637,147.00	\$ 178,637,147.00	\$68,093,574.00
B. Otros Instrumentos										
OSCAR GERARDO RAMO	09/11/2015	01/11/2015	31/12/2015	\$ 144,000.00	2.0	\$ 71,763.93	\$ 71,763.93	\$ 70,846.45	\$ 70,846.45	\$ 73,153.55
GRUPO MEXICANO DE SEGUROS SA DE CV	30/11/2015	01/12/2015	30/11/2016	\$ 300,150.00	12.0	\$ 24,998.79	\$ 24,998.79	\$ 287,915.85	\$ 287,915.85	\$ 12,234.15
SISTEMA INTEGRAL PARA EL MANEJO ECOLÓGICO Y PROCESAMIENTO DE DESECHOS	08/02/2016	01/11/2015	30/11/2016	\$ 13,000,000.00	13.0	\$ 1,000,506.33	\$ 1,000,506.33	\$ 11,870,652.92	\$ 11,870,652.92	\$ 1,129,347.08
Supermercados Internacionales HEB, S.A. de C.V.	18/01/2016	08/01/2016	31/12/2016	\$ 1,680,000.00	11.8	\$ 142,659.22	\$ 142,659.22	\$ 1,634,000.00	\$ 1,634,000.00	\$ 46,000.00
COPACORAS Y TECNOLOGÍA LASER, S.A. DE C.V.	18/01/2016	01/01/2016	31/12/2016	\$ 1,305,696.00	12.0	\$ 108,748.38	\$ 108,748.38	\$ 1,288,760.00	\$ 1,288,760.00	\$ 16,936.00
Proveedora Escolar y de Oficina de Nuevo León, S.A. de C.V.	15/01/2016	18/01/2016	31/12/2016	\$ 1,650,398.34	11.4	\$ 144,172.73	\$ 144,172.73	\$ 1,405,733.09	\$ 1,405,733.09	\$ 244,665.25
REGION MONTANA DE GAS, S.A.	18/12/2015	01/01/2016	31/12/2016	\$ 50,000.00	12.0	\$ 4,164.38	\$ 4,164.38	\$ 40,251.14	\$ 40,251.14	\$ 9,748.86
ALANILLO PROMOTORA E INMOBILIARIA S.A. DE C.V.	18/01/2016	01/01/2016	31/12/2016	\$ 8,000,000.00	12.0	\$ 666,301.37	\$ 666,301.37	\$ 6,661,192.22	\$ 6,661,192.22	\$ 1,338,807.78



MUNICIPIO DE SAN PEDRO GARZA GARCÍA, N.L.
ESTADOS FINANCIEROS PRIMER TRIMESTRE 2017



2015-2018

FORMATO 3 A1

Informe Analítico de Obligaciones Diferentes de Financiamientos LDF
al 31 de marzo de 2017

(Pesos)

Denominación de las Obligaciones Diferentes de Financiamiento (a)	Fecha del Contrato (d)	Fecha de inicio de operación del proyecto (e)	Fecha de vencimiento (f)	Monto de la inversión pactado (g)	Plazo pactado (h) meses	Monto promedio mensual del pago de la contraprestación (i)	Monto promedio mensual del pago de la contraprestación correspondiente al pago de inversión (j)	Monto pagado de la inversión al 31 de MARZO de 2017 (k)	Monto pagado de la inversión actualizado al 31 de MARZO de 2017 (l)	Saldo pendiente por pagar de la inversión al 31 de MARZO de 2017 (m = g - l)
SERVICIOS GASOLINEROS DE MÉXICO, S.A. DE C.V.	18/01/2016	01/01/2016	31/12/2016	\$ 29,000,000.00	12.0	\$ 2,415,342.47	\$ 2,415,342.47	\$ 27,916,823.30	\$ 27,916,823.30	\$ 1,083,176.70
SERVICIOS GASOLINEROS DE MÉXICO, S.A. DE C.V.	05/12/2016	15/11/2016	31/12/2016	\$ 3,000,000.00	1.5	\$ 1,982,608.70	\$ 1,982,608.70	\$ 1,207,043.77	\$ 1,207,043.77	\$ 1,792,956.23
SERVICIOS Y CAFTUCHOS LÁSER, S.A. DE C.V.	28/01/2016	21/01/2016	31/12/2016	\$ 1,250,000.00	11.3	\$ 110,144.93	\$ 110,144.93	\$ 559,263.06	\$ 559,263.06	\$ 690,736.94
VON NETWORKS, S.A. DE C.V.	15/02/2016	15/12/2015	15/12/2016	\$ 974,391.00	12.0	\$ 80,933.02	\$ 80,933.02	\$ 905,951.00	\$ 905,951.00	\$ 68,440.00
OCSI SOLUCIONES SA DE CV	18/12/2015	01/01/2016	31/12/2016	\$ 880,000.00	12.0	\$ 73,293.15	\$ 73,293.15	\$ 745,981.99	\$ 745,981.99	\$ 134,018.01
MA DEL FERUGIO RICCI GUEZ GARZA	29/01/2016	01/01/2016	31/12/2016	\$ 412,998.47	12.0	\$ 34,397.68	\$ 34,397.68	\$ 240,915.78	\$ 240,915.78	\$ 172,082.69
Christus Mujeres Sistemas Hospitalarios, S.A. de C.V.	22/01/2016	01/01/2016	31/12/2016	\$ 5,000,000.00	12.0	\$ 416,438.36	\$ 416,438.36	\$ 4,999,506.63	\$ 4,999,506.63	\$ 493.37
HSP San Pedro Hospital, S.A. de C.V.	08/02/2016	01/01/2016	31/12/2016	\$ 50,000.00	12.0	\$ 4,164.38	\$ 4,164.38	\$ 10,263.41	\$ 10,263.41	\$ 39,736.59
CENTRO RENAL DE MONTEFREY, S.A. DE C.V.	22/01/2016	01/01/2016	31/12/2016	\$ 3,200,000.00	12.0	\$ 266,520.55	\$ 266,520.55	\$ 1,134,368.80	\$ 1,134,368.80	\$ 2,065,631.20
HOSPITAL SAN FELIPE DE JESÚS, S.C.	25/01/2016	01/01/2016	31/12/2016	\$ 4,500,000.00	12.0	\$ 374,794.52	\$ 374,794.52	\$ 833,440.39	\$ 833,440.39	\$ 3,666,559.61
COMERCIALIZADORA MEDA, S.A. DE C.V.	15/04/2016	01/04/2016	31/03/2017	\$ 25,116,620.06	12.0	\$ 2,097,651.79	\$ 2,097,651.79	\$ 25,111,674.81	\$ 25,111,674.81	\$ 4,945.25
HOSPITAL DE GINECOLOGIA Y OBSTETRICIA, S.A. DE C.V.	08/02/2016	01/01/2016	31/12/2016	\$ 13,000,000.00	12.0	\$ 1,082,739.73	\$ 1,082,739.73	\$ 12,190,966.17	\$ 12,190,966.17	\$ 809,033.83



MUNICIPIO DE SAN PEDRO GARZA GARCÍA, N.L.
ESTADOS FINANCIEROS PRIMER TRIMESTRE 2017



2015-2018

FORMATO 3 A1

Informe Analítico de Obligaciones Diferentes de Financiamientos LDF
al 31 de marzo de 2017

(Pesos)

Denominación de las Obligaciones Diferentes de Financiamiento (a)	Fecha del Contrato (d)	Fecha de inicio de operación del proyecto (e)	Fecha de vencimiento (f)	Monto de la inversión pactado (g)	Plazo pactado (h) meses	Monto promedio mensual del pago de la contraprestación (i)	Monto promedio mensual del pago de la contraprestación correspondiente al pago de inversión (j)	Monto pagado de la inversión al 31 de MARZO de 2017 (k)	Monto pagado de la inversión actualizado al 31 de MARZO de 2017 (l)	Saldo pendiente por pagar de la inversión al 31 de MARZO de 2017 (m = g - l)
EMERGENCIA MEDICA PROFESIONAL, S.C.	11/01/2016	01/01/2016	31/12/2016	\$ 174,900.00	12.0	\$ 14,567.01	\$ 14,567.01	\$ 161,525.00	\$ 161,525.00	\$ 13,375.00
CENTRO DE RADIOLOGIA, S.C.	19/01/2016	01/01/2016	29/02/2016	\$ 42,000.00	1.9	\$ 21,640.68	\$ 21,640.68	\$ 39,984.00	\$ 39,984.00	\$ 2,016.00
LABORATORIO DE ANÁLISIS CLÍNICOS JESUS ANCERY DR CARLOS CÁZ, S.A. DE C.V.	27/01/2016	01/01/2016	29/02/2016	\$ 417,000.00	1.9	\$ 214,861.02	\$ 214,861.02	\$ 407,546.72	\$ 407,546.72	\$ 9,453.28
OBISPADO CENTRAL DE RADIOLOGIA E IMAGEN, S.A. DE C.V.	29/01/2016	01/01/2016	29/02/2016	\$ 167,000.00	1.9	\$ 86,047.46	\$ 86,047.46	\$ 144,641.00	\$ 144,641.00	\$ 22,359.00
ORRVAL MARTÍNEZ SALINAS DELTA	29/01/2016	01/01/2016	29/02/2016	\$ 92,000.00	1.9	\$ 47,403.39	\$ 47,403.39	\$ 82,670.00	\$ 82,670.00	\$ 9,330.00
RADIOCOMUNICACIÓN S.A. DE C.V.	15/03/2016	01/04/2016	31/03/2017	\$ 74,541.60	12.0	\$ 6,225.45	\$ 6,225.45	\$ 68,329.80	\$ 68,329.80	\$ 6,211.80
SEMEX, S.A. DE C.V.	18/11/2015	16/12/2015	16/03/2016	\$ 5,599,657.21	3.0	\$ 1,870,654.72	\$ 1,870,654.72	\$ 625,961.82	\$ 625,961.82	\$ 4,973,695.39
ALFEMAS Y PROTECCIÓN INTEGRAL DE MÉXICO, S.A. DE C.V.	25/01/2016	01/01/2016	31/12/2016	\$ 4,322.16	12.0	\$ 359.98	\$ 359.98	\$ 3,961.98	\$ 3,961.98	\$ 360.18
GENOVEVA MARTÍNEZ MARTÍNEZ	27/01/2016	01/01/2016	31/12/2016	\$ 215,605.91	12.0	\$ 17,957.31	\$ 17,957.31	\$ 117,293.91	\$ 117,293.91	\$ 98,312.00
VALUAFRENDADORA S.A. DE C.V. SOFOM EF	02/02/2016	21/01/2016	31/08/2018	\$ 8,941,371.58	31.3	\$ 285,223.19	\$ 285,223.19	\$ 3,957,326.13	\$ 3,957,326.13	\$ 4,984,045.45
RESPONSABILIDAD Y ESTRATEGIA S. DE RL	12/02/2016	01/01/2016	31/12/2016	\$ 111,401.76	12.0	\$ 9,278.39	\$ 9,278.39	\$ 102,118.28	\$ 102,118.28	\$ 9,283.48
UNIDAD MEDICA GSA, S.C.	29/01/2016	01/01/2016	31/12/2016	\$ 5,153,648.87	12.0	\$ 429,235.41	\$ 429,235.41	\$ 4,182,443.93	\$ 4,182,443.93	\$ 971,204.94



MUNICIPIO DE SAN PEDRO GARZA GARCÍA, N.L.
ESTADOS FINANCIEROS PRIMER TRIMESTRE 2017



2015-2018

FORMATO 3 A1

Informe Analítico de Obligaciones Diferentes de Financiamientos LDF
al 31 de marzo de 2017

(Pesos)

Denominación de las Obligaciones Diferentes de Financiamiento ©	Fecha del Contrato (d)	Fecha de inicio de operación del proyecto (e)	Fecha de vencimiento (f)	Monto de la inversión pactado (g)	Plazo pactado (h) meses	Monto promedio mensual del pago de la contraprestación (i)	Monto promedio mensual del pago de la contraprestación correspondiente al pago de inversión (j)	Monto pagado de la inversión al 31 de MARZO de 2017 (k)	Monto pagado de la inversión actualizado al 31 de MARZO de 2017 (l)	Saldo pendiente por pagar de la inversión al 31 de MARZO de 2017 (m = g l)
GRUPO MEXICANO DE SEGUROS, S.A. DE C.V.	11/02/2016	31/10/2015	31/10/2016	\$ 1,948,841.00	12.0	\$ 161,870.95	\$ 161,870.95	\$ 1,947,164.79	\$ 1,947,164.79	\$ 1,676.21
YOLANDA RODRÍGUEZ GARZA	29/01/2016	01/01/2016	31/12/2016	\$ 250,560.00	12.0	\$ 20,868.56	\$ 20,868.56	\$ 187,920.00	\$ 187,920.00	\$ 62,640.00
FRANCISCO GARZA GONZÁLEZ	28/01/2016	16/01/2016	15/01/2017	\$ 195,715.20	12.0	\$ 16,300.66	\$ 16,300.66	\$ 114,167.20	\$ 114,167.20	\$ 81,548.00
C. ROGELIO NÚÑEZ BAZALDUA	14/04/2016	07/05/2016	30/09/2016	\$ 83,520.00	4.8	\$ 17,390.47	\$ 17,390.47	\$ 69,600.00	\$ 69,600.00	\$ 13,920.00
ALARIMAS Y PROTECCIÓN INTEGRAL DE MÉXICO, S.A. DE C.V.	04/02/2016	01/04/2016	31/03/2017	\$ 3,480.00	12.0	\$ 290.64	\$ 290.64	\$ 2,900.00	\$ 2,900.00	\$ 580.00
LABORATORIO DE ANÁLISIS CLÍNICOS JESUS ANGER Y DR. CARLOS DÍAZ, S.A. DE C.V.	05/04/2016	01/03/2016	28/02/2017	\$ 2,127,325.06	12.0	\$ 177,666.71	\$ 177,666.71	\$ 2,126,552.58	\$ 2,126,552.58	\$ 772.48
COMERCIALIZADORA MEDIN, S.A. DE C.V.	26/02/2016	01/02/2016	31/03/2016	\$ 4,700,000.00	1.9	\$ 2,421,694.92	\$ 2,421,694.92	\$ 4,690,571.42	\$ 4,690,571.42	\$ 9,428.58
CEJUE DE MÉXICO S.C.	25/02/2016	02/03/2016	1/03/2017	\$ 239,832.00	12.0	\$ 20,029.93	\$ 20,029.93	\$ 219,846.00	\$ 219,846.00	\$ 19,986.00
MORALES GARZA CONSTRUCTORES ASOCIADOS, S.A. DE C.V.	01/03/2016	01/04/2016	31/03/2017	\$ 45,240.00	12.0	\$ 3,778.29	\$ 3,778.29	\$ 41,470.00	\$ 41,470.00	\$ 3,770.00
SAMPENT DEL NORTE, S.A. DE C.V.	04/03/2016	01/03/2016	31/12/2016	\$ 119,712.00	10.0	\$ 11,931.95	\$ 11,931.95	\$ 116,928.00	\$ 116,928.00	\$ 2,784.00
MA. HORTENCIA GONZÁLEZ SALAZAR	05/04/2016	01/03/2016	28/02/2017	\$ 499,449.60	12.0	\$ 41,712.27	\$ 41,712.27	\$ 480,240.60	\$ 480,240.60	\$ 19,209.00
ALARIMAS Y PROTECCIÓN INTEGRAL DE MÉXICO, S.A. DE C.V.	29/02/2016	15/03/2016	14/03/2017	\$ 14,807.21	12.0	\$ 1,236.65	\$ 1,236.65	\$ 13,554.42	\$ 13,554.42	\$ 1,252.79



MUNICIPIO DE SAN PEDRO GARZA GARCÍA, N.L.
ESTADOS FINANCIEROS PRIMER TRIMESTRE 2017



2015-2018

FORMATO 3 A1

Informe Analítico de Obligaciones Diferentes de Financiamientos LDF
al 31 de marzo de 2017

(Pesos)

Denominación de las Obligaciones Diferentes de Financiamiento (a)	Fecha del Contrato (d)	Fecha de inicio de operación del proyecto (e)	Fecha de vencimiento (f)	Monto de la inversión pactado (g)	Plazo pactado (h) meses	Monto promedio mensual del pago de la contraprestación (i)	Monto promedio mensual del pago de la contraprestación correspondiente al pago de inversión (j)	Monto pagado de la inversión al 31 de MARZO de 2017 (k)	Monto pagado de la inversión actualizado al 31 de MARZO de 2017 (l)	Saldo pendiente por pagar de la inversión al 31 de MARZO de 2017 (m = g l)
ALARIMAS Y PROTECCIÓN INTEGRAL DE MÉXICO, S.A. DE C.V.	29/02/2016	15/03/2016	14/03/2017	\$ 14,392.61	12.0	\$ 1,202.02	\$ 1,202.02	\$ 13,139.81	\$ 13,139.81	\$ 1,252.80
ALARIMAS Y PROTECCIÓN INTEGRAL DE MÉXICO, S.A. DE C.V.	29/02/2016	15/03/2016	14/03/2017	\$ 15,668.49	12.0	\$ 1,308.58	\$ 1,308.58	\$ 14,414.98	\$ 14,414.98	\$ 1,253.51
ALARIMAS Y PROTECCIÓN INTEGRAL DE MÉXICO, S.A. DE C.V.	22/02/2016	22/02/2016	21/02/2017	\$ 4,872.00	12.0	\$ 405.78	\$ 405.78	\$ 3,654.00	\$ 3,654.00	\$ 1,218.00
Jorge Gabriel González Rodríguez		01/03/2016	24/04/2016	\$ 654,240.00	1.8	\$ 368,312.89	\$ 368,312.89	\$ 635,031.00	\$ 635,031.00	\$ 19,209.00
JUANITA DEL CARMEN MARTINEZ CANTU	08/04/2016	15/03/2016	14/03/2017	\$ 314,161.20	12.0	\$ 26,237.64	\$ 26,237.64	\$ 197,759.20	\$ 197,759.20	\$ 116,402.00
JOSÉ GERARDO GARCÍA HERRERA	08/04/2016	15/03/2016	14/03/2017	\$ 162,960.00	12.0	\$ 13,609.85	\$ 13,609.85	\$ 46,558.00	\$ 46,558.00	\$ 116,402.00
SERVICIO INTEGRAL DE SEGURIDAD, S.A. DE C.V.	22/04/2016	01/04/2016	31/03/2017	\$ 100,000.00	12.0	\$ 8,351.65	\$ 8,351.65	\$ 87,630.26	\$ 87,630.26	\$ 12,369.74
SANFENT DEL NORTE, S.A. DE C.V.	04/03/2016	06/03/2016	18/12/2016	\$ 29,232.00	9.4	\$ 3,096.35	\$ 3,096.35	\$ 27,144.00	\$ 27,144.00	\$ 2,088.00
ESTUDIOS ESPECIALIZADOS DE OFTALMOLOGÍA, S.A. DE C.V.	29/02/2016	29/02/2016	28/02/2017	\$ 89,000.00	12.0	\$ 7,412.60	\$ 7,412.60	\$ 86,574.28	\$ 86,574.28	\$ 2,425.72
MS COMERCIALIZADORA E IMPORTADORA, S.A. DE C.V.	22/07/2016	29/04/2016	30/10/2018	\$ 6,548,716.20	30.1	\$ 217,812.88	\$ 217,812.88	\$ 2,330,901.20	\$ 2,330,901.20	\$ 4,217,815.00
SANFENT DEL NORTE, S.A. DE C.V.	10/03/2016	13/04/2016	26/10/2016	\$ 20,184.00	6.4	\$ 3,130.58	\$ 3,130.58	\$ 11,136.00	\$ 11,136.00	\$ 9,048.00
RENTA DE EQUIPO DE COMPUTO Y AUDIOVISUAL, S.A. DE C.V.	05/04/2016	01/04/2016	31/03/2018	\$ 670,498.56	24.0	\$ 27,960.43	\$ 27,960.43	\$ 335,249.28	\$ 335,249.28	\$ 335,249.28



MUNICIPIO DE SAN PEDRO GARZA GARCÍA, N.L.
ESTADOS FINANCIEROS PRIMER TRIMESTRE 2017



2015-2018

FORMATO 3 A1

Informe Analítico de Obligaciones Diferentes de Financiamientos LDF
al 31 de marzo de 2017

(Pesos)

Denominación de las Obligaciones Diferentes de Financiamiento ©	Fecha del Contrato (d)	Fecha de inicio de operación del proyecto (e)	Fecha de vencimiento (f)	Monto de la inversión pactado (g)	Plazo pactado (h) meses	Monto promedio mensual del pago de la contraprestación (i)	Monto promedio mensual del pago de la contraprestación correspondiente al pago de inversión (j)	Monto pagado de la inversión al 31 de MARZO de 2017 (k)	Monto pagado de la inversión actualizado al 31 de MARZO de 2017 (l)	Saldo pendiente por pagar de la inversión al 31 de MARZO de 2017 (m = g l)
EXPERT DATA, S.C.	14/02/2016	15/04/2016	14/04/2017	\$ 360,000.00	12.0	\$ 30,065.93	\$ 30,065.93	\$ 45,975.44	\$ 45,975.44	\$ 314,024.56
PROMOTORA DE OFICINAS SANTA LUCÍA, S.A. DE CV.	16/05/2016	22/03/2016	21/03/2017	\$ 801,792.00	12.0	\$ 66,962.85	\$ 66,962.85	\$ 434,304.00	\$ 434,304.00	\$ 367,488.00
Christus Miquenza Sistemas Hospitalarios, S.A. de C.V.	18/03/2016	18/03/2016	31/12/2016	\$ 7,000,000.00	9.5	\$ 738,888.89	\$ 738,888.89	\$ 5,477,287.16	\$ 5,477,287.16	\$ 1,522,712.84
LEXALIS SERVICIOS LEGALES, S.C.	29/03/2016	01/04/2016	31/03/2017	\$ 177,876.00	12.0	\$ 14,855.58	\$ 14,855.58	\$ 163,053.00	\$ 163,053.00	\$ 14,823.00
JANNET EUGENIA RANGEL BANDA	03/06/2016	01/01/2016	31/03/2017	\$ 250,000.00	15.0	\$ 16,703.30	\$ 16,703.30	\$ 191,632.00	\$ 191,632.00	\$ 58,368.00
IECSA MEXICO, S.A. DE CV.	26/04/2016	01/05/2016	30/06/2018	\$ 3,086,212.00	26.0	\$ 118,760.56	\$ 118,760.56	\$ 1,291,775.57	\$ 1,291,775.57	\$ 1,794,436.43
TELENSÓN INTERNACIONAL, S.A. DE C.V.	26/04/2016	01/05/2016	30/04/2017	\$ 18,154.09	12.0	\$ 1,516.17	\$ 1,516.17	\$ 10,839.89	\$ 10,839.89	\$ 7,314.20
DR. ALBERTO JAIME DE LA GARZA	20/06/2016	01/07/2016	30/06/2017	\$ 90,000.00	12.0	\$ 7,516.48	\$ 7,516.48	\$ 52,034.22	\$ 52,034.22	\$ 37,965.78
DR. ANGEL MARIO CANTÚ DÁVILA	21/06/2016	01/07/2016	30/06/2017	\$ 75,000.00	12.0	\$ 6,263.74	\$ 6,263.74	\$ 4,320.38	\$ 4,320.38	\$ 70,679.62
DR. EDGAR ARTURO RODRÍGUEZ HINOJOSA	20/06/2016	01/07/2016	30/06/2017	\$ 40,000.00	12.0	\$ 3,340.66	\$ 3,340.66	\$ 20,922.67	\$ 20,922.67	\$ 19,077.33
DR. HÉCTOR LUIS VILLAFEAL RAMOS	20/06/2016	01/07/2016	30/06/2017	\$ 50,000.00	12.0	\$ 4,175.82	\$ 4,175.82	\$ 18,155.13	\$ 18,155.13	\$ 31,844.87
DR. HUGO DE JESÚS GARCÍA GARCÍA	20/06/2016	01/07/2016	30/06/2017	\$ 20,000.00	12.0	\$ 1,670.33	\$ 1,670.33	\$ 6,897.00	\$ 6,897.00	\$ 13,103.00



MUNICIPIO DE SAN PEDRO GARZA GARCÍA, N.L.
ESTADOS FINANCIEROS PRIMER TRIMESTRE 2017



2015-2018

FORMATO 3 A1

Informe Analítico de Obligaciones Diferentes de Financiamientos LDF
al 31 de marzo de 2017

(Pesos)

Denominación de las Obligaciones Diferentes de Financiamiento (a)	Fecha del Contrato (d)	Fecha de inicio de operación del proyecto (e)	Fecha de vencimiento (f)	Monto de la inversión pactado (g)	Plazo pactado (h) meses	Monto promedio mensual del pago de la contraprestación (i)	Monto promedio mensual del pago de la contraprestación correspondiente al pago de inversión (j)	Monto pagado de la inversión al 31 de MARZO de 2017 (k)	Monto pagado de la inversión actualizado al 31 de MARZO de 2017 (l)	Saldo pendiente por pagar de la inversión al 31 de MARZO de 2017 (m = g l)
DR. JORGE ALBERTO TOFFES MUÑOZ	30/06/2016	01/07/2016	30/06/2017	\$ 70,000.00	12.0	\$ 5,846.15	\$ 5,846.15	\$ 57,972.47	\$ 57,972.47	\$ 12,027.53
DR. MAURO PACHECO MARFOQUÍN	30/11/2016	01/07/2016	30/06/2017	\$ 60,000.00	12.0	\$ 5,010.99	\$ 5,010.99	\$ 20,020.80	\$ 20,020.80	\$ 39,979.20
DR. ROBERTO GONZÁLEZ OVEDO	30/06/2016	01/07/2016	30/06/2017	\$ 72,000.00	12.0	\$ 6,013.19	\$ 6,013.19	\$ 50,547.74	\$ 50,547.74	\$ 21,452.26
DR. JOSÉ DE J. BERNARDO AGUIRRE SANTOS	21/06/2016	01/07/2016	30/06/2017	\$ 217,000.00	12.0	\$ 18,123.08	\$ 18,123.08	\$ 166,459.57	\$ 166,459.57	\$ 50,540.43
DR. HERIBERTO REYES VIDALES	20/06/2016	01/07/2016	30/06/2017	\$ 17,000.00	12.0	\$ 1,419.78	\$ 1,419.78	\$ 6,207.30	\$ 6,207.30	\$ 10,792.70
DR. ODOR J. AUREGUARIZ	20/06/2016	01/07/2016	30/06/2017	\$ 400,000.00	12.0	\$ 33,406.59	\$ 33,406.59	\$ 378,800.46	\$ 378,800.46	\$ 21,199.54
DR. ELIJABENA SANTILLÁN	20/06/2016	01/07/2016	30/06/2017	\$ 44,000.00	12.0	\$ 3,674.73	\$ 3,674.73	\$ 23,196.00	\$ 23,196.00	\$ 20,804.00
DR. JULIO CÉSAR CORTINAS GONZÁLEZ	17/06/2016	01/07/2016	30/06/2017	\$ 25,000.00	12.0	\$ 2,087.91	\$ 2,087.91	\$ 20,797.24	\$ 20,797.24	\$ 4,202.76
DR. DOMINGO LUIS DE LUNA PAZ	17/06/2016	01/07/2016	30/06/2017	\$ 220,000.00	12.0	\$ 18,373.63	\$ 18,373.63	\$ 197,482.87	\$ 197,482.87	\$ 22,517.13
DR. JUAN RAMÓN CEFEDA GARCÍA	30/06/2016	01/07/2016	30/06/2017	\$ 51,000.00	12.0	\$ 4,259.34	\$ 4,259.34	\$ 26,348.69	\$ 26,348.69	\$ 24,651.31
DR. JESÚS GERARDO CERVANTES GARCÍA	30/06/2016	01/07/2016	30/06/2017	\$ 50,000.00	12.0	\$ 4,175.82	\$ 4,175.82	\$ 4,586.13	\$ 4,586.13	\$ 45,413.87
DR. JUAN JOSÉ GONZÁLEZ VILLASENOR	30/06/2016	01/07/2016	30/06/2017	\$ 100,000.00	12.0	\$ 8,351.65	\$ 8,351.65	\$ 95,975.89	\$ 95,975.89	\$ 4,024.11



2015-2018

MUNICIPIO DE SAN PEDRO GARZA GARCÍA, N.L.
ESTADOS FINANCIEROS PRIMER TRIMESTRE 2017



FORMATO 3 A1
Informe Analítico de Obligaciones Diferentes de Financiamientos LDF
al 31 de marzo de 2017
(Pesos)

Denominación de las Obligaciones Diferentes de Financiamiento ©	Fecha del Contrato (d)	Fecha de inicio de operación del proyecto (e)	Fecha de vencimiento (f)	Monto de la inversión pactado (g)	Plazo pactado (h) meses	Monto promedio mensual del pago de la contraprestación (i)	Monto promedio mensual del pago de la contraprestación correspondiente al pago de inversión (j)	Monto pagado de la inversión al 31 de MARZO de 2017 (k)	Monto pagado de la inversión actualizado al 31 de MARZO de 2017 (l)	Saldo pendiente por pagar de la inversión al 31 de MARZO de 2017 (m = g - j)
DR. SERGIO GONZALEZ AGUIRRE, SC.	29/07/2016	01/07/2016	30/06/2017	\$ 400,000.00	12.0	\$ 33,406.59	\$ 33,406.59	\$ 94,712.41	\$ 94,712.41	\$ 305,287.59
DR. MARCO ANTONIO GIERRA	17/06/2016	01/07/2016	30/06/2017	\$ 50,000.00	12.0	\$ 4,175.82	\$ 4,175.82	\$ 45,179.25	\$ 45,179.25	\$ 4,820.75
DR. FERRER SQUILANTEZ LIZET HERNANDEZ	20/06/2016	01/07/2016	30/06/2017	\$ 70,000.00	12.0	\$ 5,846.15	\$ 5,846.15	\$ 50,737.36	\$ 50,737.36	\$ 19,262.64
DR. RICARDO ARELLANO GARCIA	30/06/2016	01/07/2016	30/06/2017	\$ 71,000.00	12.0	\$ 5,929.67	\$ 5,929.67	\$ 12,404.86	\$ 12,404.86	\$ 58,595.14
DR. PAUL EDUARDO BORGHERINI	20/06/2016	01/07/2016	30/06/2017	\$ 50,000.00	12.0	\$ 4,175.82	\$ 4,175.82	\$ 31,651.11	\$ 31,651.11	\$ 18,348.89
DR. JEFRE AMER RODRIGUEZ HERRERA	21/06/2016	01/07/2016	30/06/2017	\$ 140,000.00	12.0	\$ 11,692.31	\$ 11,692.31	\$ 109,332.22	\$ 109,332.22	\$ 30,667.78
DR. ARIEL BARRAL CARREROS DE CASTILLO	30/06/2016	01/07/2016	30/06/2017	\$ 60,000.00	12.0	\$ 5,010.99	\$ 5,010.99	\$ 58,851.11	\$ 58,851.11	\$ 1,148.89
DR. ASTORIO MORALES DE LA ROSA	30/06/2016	01/07/2016	30/06/2017	\$ 15,000.00	12.0	\$ 1,252.75	\$ 1,252.75	\$ 8,917.89	\$ 8,917.89	\$ 6,082.11
DR. JORGE ARIAS RAMIREZ	30/06/2016	01/07/2016	30/06/2017	\$ 25,000.00	12.0	\$ 2,087.91	\$ 2,087.91	\$ 16,408.00	\$ 16,408.00	\$ 8,592.00
DR. LILIANA MORALES CASTILLO DE ROSA	20/06/2016	01/07/2016	30/06/2017	\$ 10,000.00	12.0	\$ 835.16	\$ 835.16	\$ 5,271.80	\$ 5,271.80	\$ 4,728.20
DR. ALVARO DE ROSA GARZA SALINAS	20/06/2016	01/07/2016	30/06/2017	\$ 350,000.00	12.0	\$ 29,230.77	\$ 29,230.77	\$ 285,386.99	\$ 285,386.99	\$ 64,613.01
DR. LUIS EDUARDO LAPARRA SALAS	20/06/2016	01/07/2016	30/06/2017	\$ 115,000.00	12.0	\$ 9,604.40	\$ 9,604.40	\$ 19,356.30	\$ 19,356.30	\$ 95,643.70



MUNICIPIO DE SAN PEDRO GARZA GARCÍA, N.L.
ESTADOS FINANCIEROS PRIMER TRIMESTRE 2017



2015-2018

FORMATO 3 A1

Informe Analítico de Obligaciones Diferentes de Financiamientos LDF
al 31 de marzo de 2017

(Pesos)

Denominación de las Obligaciones Diferentes de Financiamiento ©	Fecha del Contrato (d)	Fecha de inicio de operación del proyecto (e)	Fecha de vencimiento (f)	Monto de la inversión pactado (g)	Plazo pactado (h) meses	Monto promedio mensual del pago de la contraprestación (i)	Monto promedio mensual del pago de la contraprestación correspondiente al pago de inversión (j)	Monto pagado de la inversión al 31 de MARZO de 2017 (k)	Monto pagado de la inversión actualizado al 31 de MARZO de 2017 (l)	Saldo pendiente por pagar de la inversión al 31 de MARZO de 2017 (m = g l)
DR. RODRIGO MONTEMAIOR LOBO	20/06/2016	01/07/2016	30/06/2017	\$ 300,000.00	12.0	\$ 25,054.95	\$ 25,054.95	\$ 284,066.26	\$ 284,066.26	\$ 15,933.74
DRA. FRISCOLA EUGENIA GARZA ATAYDE	20/06/2016	01/07/2016	30/06/2017	\$ 80,000.00	12.0	\$ 6,681.32	\$ 6,681.32	\$ 78,187.10	\$ 78,187.10	\$ 1,812.90
DR. JOSÉ LUIS GONZÁLEZ VELA	20/06/2016	01/07/2016	30/06/2017	\$ 150,000.00	12.0	\$ 12,527.47	\$ 12,527.47	\$ 115,268.64	\$ 115,268.64	\$ 34,731.36
DR. ARTURO TRAVIS OADE REYES	20/06/2016	01/07/2016	30/06/2017	\$ 20,000.00	12.0	\$ 1,670.33	\$ 1,670.33	\$ 15,780.30	\$ 15,780.30	\$ 4,219.70
DR. JESÚS SANTOS MARTÍNEZ ELIZONDO	20/06/2016	01/07/2016	30/06/2017	\$ 23,000.00	12.0	\$ 1,920.88	\$ 1,920.88	\$ 18,158.72	\$ 18,158.72	\$ 4,841.28
DR. LUIS CARLOS LUÉVANO GARCÍA	30/06/2016	01/07/2016	30/06/2017	\$ 50,000.00	12.0	\$ 4,175.82	\$ 4,175.82	\$ 48,747.26	\$ 48,747.26	\$ 1,252.74
DR. RICARDO GARCÍA JARAMILLO	20/06/2016	01/07/2016	30/06/2017	\$ 40,000.00	12.0	\$ 3,340.66	\$ 3,340.66	\$ 14,012.70	\$ 14,012.70	\$ 25,987.30
DR. CARLOS JORGE ELIZONDO GARZA	20/06/2016	01/07/2016	30/06/2017	\$ 1,100,000.00	12.0	\$ 91,868.13	\$ 91,868.13	\$ 982,454.48	\$ 982,454.48	\$ 117,545.52
DR. AXEL RAMÓN SCHWARTZ VELASCO	30/06/2016	01/07/2016	30/06/2017	\$ 220,000.00	12.0	\$ 18,373.63	\$ 18,373.63	\$ 118,138.50	\$ 118,138.50	\$ 101,861.50
DR. ENRIQUE NAVARRETE GARCÍA	21/06/2016	01/07/2016	30/06/2017	\$ 145,000.00	12.0	\$ 12,109.89	\$ 12,109.89	\$ 10,599.67	\$ 10,599.67	\$ 134,400.33
DR. DOMINGO GARAY MENDOZA	20/06/2016	01/07/2016	30/06/2017	\$ 300,000.00	12.0	\$ 25,054.95	\$ 25,054.95	\$ 200,000.00	\$ 200,000.00	\$ 100,000.00
DR. FENÉ ALEJANDRO DE LA FUENTE VALCEZ	30/06/2016	01/07/2016	30/06/2017	\$ 300,000.00	12.0	\$ 25,054.95	\$ 25,054.95	\$ 200,000.00	\$ 200,000.00	\$ 100,000.00



MUNICIPIO DE SAN PEDRO GARZA GARCIA, N.L.
ESTADOS FINANCIEROS PRIMER TRIMESTRE 2017



2015-2018

FORMATO 3 A1
Informe Analítico de Obligaciones Diferentes de Financiamientos LDF
al 31 de marzo de 2017
(Pesos)

Denominación de las Obligaciones Diferentes de Financiamiento ©	Fecha del Contrato (d)	Fecha de inicio de operación del proyecto (e)	Fecha de vencimiento (f)	Monto de la inversión pactado (g)	Plazo pactado (h) meses	Monto promedio mensual del pago de la contraprestación (i)	Monto promedio mensual del pago de la contraprestación correspondiente al pago de inversión (j)	Monto pagador de la inversión al 31 de MARZO de 2017 (k)	Monto pagado de la inversión actualizado al 31 de MARZO de 2017 (l)	Saldo pendiente por pagar de la inversión al 31 de MARZO de 2017 (m = g - l)
DR. GERARDO BAQUERO ELIZONDO S.A. DE CV	30/06/2016	01/07/2016	30/06/2017	\$ 300,000.00	12.0	\$ 25,054.95	\$ 25,054.95	\$ 200,000.00	\$ 200,000.00	\$ 100,000.00
DR. HERBERT PEREZ SEPULVEDA	20/06/2016	01/07/2016	30/06/2017	\$ 300,000.00	12.0	\$ 25,054.95	\$ 25,054.95	\$ 200,000.00	\$ 200,000.00	\$ 100,000.00
DR. JUAN CARLOS UGARTE	20/06/2016	01/07/2016	30/06/2017	\$ 420,000.00	12.0	\$ 35,076.92	\$ 35,076.92	\$ 315,000.00	\$ 315,000.00	\$ 105,000.00
DR. CELIA ZEPEDA FERRO	20/06/2016	01/07/2016	30/06/2017	\$ 333,333.24	12.0	\$ 27,838.82	\$ 27,838.82	\$ 189,000.00	\$ 189,000.00	\$ 144,333.24
GAONAN	17/06/2016	01/07/2016	30/10/2018	\$ 4,189,328.40	28.0	\$ 149,654.03	\$ 149,654.03	\$ 1,015,387.06	\$ 1,015,387.06	\$ 3,173,941.34
BIENESTAR COMUNITARIA ACTOPULCO SC	09/06/2016	15/05/2016	15/11/2016	\$ 104,400.00	6.1	\$ 17,248.70	\$ 17,248.70	\$ 34,800.00	\$ 34,800.00	\$ 69,600.00
CP. PHOENIX	01/06/2016	01/06/2016	31/12/2016	\$ 107,184.00	7.0	\$ 15,297.62	\$ 15,297.62	\$ 15,312.00	\$ 15,312.00	\$ 91,872.00
TECNOLOGIA SER SA DE CV	27/05/2016	01/07/2016	30/06/2017	\$ 43,413.20	12.0	\$ 3,625.72	\$ 3,625.72	\$ 28,942.12	\$ 28,942.12	\$ 14,471.08
ATMOMENERGY SERVICES SA DE CV	21/09/2016	01/10/2016	30/09/2017	\$ 4,096,106.39	12.0	\$ 342,092.40	\$ 342,092.40	\$ 4,082,802.80	\$ 4,082,802.80	\$ 13,303.59
MONTEPER SA DE CV	21/09/2016	01/10/2016	30/09/2017	\$ 527,381.39	12.0	\$ 44,045.04	\$ 44,045.04	\$ 514,077.80	\$ 514,077.80	\$ 13,303.59
ATELUSITCA SA DE CV	21/09/2016	01/10/2016	30/09/2017	\$ 527,381.39	12.0	\$ 44,045.04	\$ 44,045.04	\$ 514,077.80	\$ 514,077.80	\$ 13,303.59
CAPECOM SA DE CV	10/10/2016	15/10/2016	14/04/2017	\$ 500,000.00	6.0	\$ 83,977.90	\$ 83,977.90	\$ 1,346.18	\$ 1,346.18	\$ 498,653.82
SEDESAR SA DE CV	26/08/2016	31/08/2016	31/08/2017	\$ 9,058,840.62	12.0	\$ 757,571.38	\$ 757,571.38	\$ 6,821,861.66	\$ 6,821,861.66	\$ 2,237,978.96



MUNICIPIO DE SAN PEDRO GARZA GARCÍA, N.L.
ESTADOS FINANCIEROS PRIMER TRIMESTRE 2017



2015-2018

FORMATO 3 A1

Informe Analítico de Obligaciones Diferentes de Financiamientos LDF
al 31 de marzo de 2017

(Pesos)

Denominación de las Obligaciones Diferentes de Financiamiento (a)	Fecha del Contrato (d)	Fecha de inicio de operación del proyecto (e)	Fecha de vencimiento (f)	Monto de la inversión pactado (g)	Plazo pactado (h) meses	Monto promedio mensual del pago de la contraprestación (i)	Monto promedio mensual del pago de la contraprestación correspondiente al pago de inversión (j)	Monto pagado de la inversión al 31 de MARZO de 2017 (k)	Monto pagado de la inversión actualizado al 31 de MARZO de 2017 (l)	Saldo pendiente por pagar de la inversión al 31 de MARZO de 2017 (m = g l)
QUALITAS COMPAÑÍA DE SEGUROS, S.A. DE C.V.	30/06/2016	31/07/2016	31/07/2017	\$ 5,351,226.60	12.0	\$ 445,691.20	\$ 445,691.20	\$ 4,245,752.07	\$ 4,245,752.07	\$ 1,105,474.53
ENLACE TPE, S.A. DE C.V.	16/07/2016	16/07/2016	15/07/2016	\$ 199,946.88	11.97	\$ 16,698.86	\$ 16,698.86	\$ 66,650.88	\$ 66,650.88	\$ 133,296.00
AXTEL, S.A.B. DE C.V.	01/08/2016	01/08/2016	31/07/2017	\$ 359,971.20	12.0	\$ 30,063.53	\$ 30,063.53	\$ 179,985.60	\$ 179,985.60	\$ 179,985.60
EMERGENCIA MEDICA PROFESIONAL, S.C.	30/06/2016	01/07/2016	31/12/2016	\$ 4,740.00	6.0	\$ 787.41	\$ 787.41	\$ 2,370.00	\$ 2,370.00	\$ 2,370.00
THYSSENKRUPP ELEVADORES, S.A. DE C.V.	25/07/2016	01/08/2016	31/07/2017	\$ 34,802.92	12.0	\$ 2,906.62	\$ 2,906.62	\$ 14,501.24	\$ 14,501.24	\$ 20,301.68
MARIO RIVEROS RODRIGUEZ TELEVISIÓN	22/06/2016	22/06/2016	20/12/2016	\$ 199,520.00	6.0	\$ 33,510.54	\$ 33,510.54	\$ 199,040.00	\$ 199,040.00	\$ 480.00
INTERNACIONAL, S.A. DE C.V. TELEVISIÓN	08/08/2016	01/09/2016	31/08/2016	\$ 55,568.64	12.0	\$ 4,640.90	\$ 4,640.90	\$ 37,045.76	\$ 37,045.76	\$ 18,522.88
INTERNACIONAL, S.A. DE C.V. ADMINISTRACIÓN DE SEGURIDAD PRIVADA IFA, S.A. DE C.V.	09/08/2016	01/09/2016	31/08/2016	\$ 333,899.04	12.0	\$ 27,886.07	\$ 27,886.07	\$ 222,599.36	\$ 222,599.36	\$ 111,299.68
ADMINISTRACIÓN DE SEGURIDAD PRIVADA IFA, S.A. DE C.V. SERVICIOS DE APOYO METROPOLITANO SA DE CV	29/07/2016	01/08/2016	31/05/2017	\$ 278,400.00	10.0	\$ 27,931.88	\$ 27,931.88	\$ 222,720.00	\$ 222,720.00	\$ 55,680.00
SERVICIOS DE APOYO METROPOLITANO SA DE CV VIDEO PROYECCIÓN INTEGRAL SA DE CV	18/08/2016	01/11/2016	31/10/2017	\$ 198,000.00	12.0	\$ 16,536.26	\$ 16,536.26	\$ 22,127.47	\$ 22,127.47	\$ 175,872.53
VIDEO PROYECCIÓN INTEGRAL SA DE CV	07/09/2016	02/10/2016	16/10/2016	\$ 3,164,845.40	1.0	\$ 3,164,845.40	\$ 3,164,845.40	\$ 2,720,299.75	\$ 2,720,299.75	\$ 444,545.65
JAME JAVIER SERRA GARZA	26/09/2016	29/09/2016	5/10/2016	\$ 737,760.00	1.0	\$ 737,760.00	\$ 737,760.00	\$ 681,500.00	\$ 681,500.00	\$ 56,260.00



MUNICIPIO DE SAN PEDRO GARZA GARCÍA, N.L.
ESTADOS FINANCIEROS PRIMER TRIMESTRE 2017



2015-2018

FORMATO 3 A1

Informe Analítico de Obligaciones Diferentes de Financiamientos LDF
al 31 de marzo de 2017

(Pesos)

Denominación de las Obligaciones Diferentes de Financiamiento ©	Fecha del Contrato (d)	Fecha de inicio de operación del proyecto (e)	Fecha de vencimiento (f)	Monto de la inversión pactado (g)	Plazo pactado (h) meses	Monto promedio mensual del pago de la contraprestación (i)	Monto promedio mensual del pago de la contraprestación correspondiente al pago de inversión (j)	Monto pagado de la inversión al 31 de MARZO de 2017 (k)	Monto pagado de la inversión actualizado al 31 de MARZO de 2017 (l)	Saldo pendiente por pagar de la inversión al 31 de MARZO de 2017 (m = g l)
COPIADORAS Y TECNOLOGIA LASER SA DE CV	26/09/2016	01/09/2016	31/10/2016	\$ 6,496.00	2.0	\$ 3,291.31	\$ 3,291.31	\$ 3,248.00	\$ 3,248.00	\$ 3,248.00
NEOCAN NETWORKS SA DE CV	20/12/2016	01/01/2017	31/12/2017	\$ 479,660.00	12.0	\$ 40,059.52	\$ 40,059.52	\$ 119,915.06	\$ 119,915.06	\$ 359,744.94
SISTEMAS DE FLUJERA INDUSTRIAL SA DE CV	05/10/2016	01/11/2016	31/10/2017	\$ 43,848.00	12.0	\$ 3,662.03	\$ 3,662.03	\$ 18,133.12	\$ 18,133.12	\$ 25,714.88
SANGUIT INDUSTRIAL Y CONSTRUCCIONES SA DE CV	05/10/2016	01/11/2016	31/10/2017	\$ 35,217.60	12.0	\$ 2,941.25	\$ 2,941.25	\$ 11,739.20	\$ 11,739.20	\$ 23,478.40
TRANSPORTE TAMAUPIAS SA DE CV	13/09/2016	15/09/2016	30/12/2016	\$ 89,000.00	3.5	\$ 25,767.62	\$ 25,767.62	\$ 85,600.00	\$ 85,600.00	\$ 3,400.00
ESTEFANA BASTIDAS LOPEZ	23/09/2016	26/09/2016	22/01/2017	\$ 200,000.00	3.9	\$ 51,525.42	\$ 51,525.42	\$ 195,000.00	\$ 195,000.00	\$ 5,000.00
TERMEX MATERIALES Y SERVICIOS SA DE CV	04/11/2016	17/10/2016	17/12/2016	\$ 3,406,808.00	2.0	\$ 1,697,819.07	\$ 1,697,819.07	\$ 1,659,981.00	\$ 1,659,981.00	\$ 1,746,827.00
TERMEX MATERIALES Y SERVICIOS SA DE CV	20/12/2016	23/11/2016	31/12/2016	\$ 599,845.11	1.3	\$ 479,876.09	\$ 479,876.09	\$ 599,690.22	\$ 599,690.22	\$ 154.89
INTERMERC SA DE CV	28/09/2016	30/09/2016	30/09/2017	\$ 4,000,000.00	12.0	\$ 333,150.68	\$ 333,150.68	\$ 1,519,225.89	\$ 1,519,225.89	\$ 2,480,774.11
ATI INGENIERIA Y SERVICIOS SA DE CV	14/10/2016	01/11/2016	31/10/2017	\$ 64,165.40	12.0	\$ 5,358.87	\$ 5,358.87	\$ 0.07	\$ 0.07	\$ 64,165.33
ATI INGENIERIA Y SERVICIOS SA DE CV	14/10/2016	04/11/2016	31/10/2017	\$ 68,746.24	11.9	\$ 5,789.16	\$ 5,789.16	\$ 0.04	\$ 0.04	\$ 68,746.20
ATI INGENIERIA Y SERVICIOS SA DE CV	14/10/2016	01/11/2016	31/10/2017	\$ 20,555.60	12.0	\$ 1,716.73	\$ 1,716.73	\$ 6,851.92	\$ 6,851.92	\$ 13,703.68



2015-2018

MUNICIPIO DE SAN PEDRO GARZA GARCÍA, N.L.
ESTADOS FINANCIEROS PRIMER TRIMESTRE 2017



FORMATO 3 A1

Informe Analítico de Obligaciones Diferentes de Financiamientos LDF
al 31 de marzo de 2017

(Pesos)

Denominación de las Obligaciones Diferentes de Financiamiento ©	Fecha del Contrato (d)	Fecha de inicio de operación del proyecto (e)	Fecha de vencimiento (f)	Monto de la inversión pactado (g)	Plazo pactado (h) meses	Monto promedio mensual del pago de la contraprestación (i)	Monto promedio mensual del pago de la contraprestación correspondiente al pago de inversión (j)	Monto pagado de la inversión al 31 de MARZO de 2017 (k)	Monto pagado de la inversión actualizado al 31 de MARZO de 2017 (l)	Saldo pendiente por pagar de la inversión al 31 de MARZO de 2017 (m = g l)
SISTEMAS DE FUERZA INDUSTRIAL SA DE CV	17/10/2016	01/11/2016	31/10/2017	\$ 37,792.80	12.0	\$ 3,156.32	\$ 3,156.32	\$ 18,896.40	\$ 18,896.40	\$ 18,896.40
FERNANDEZ CASTAÑEDA ACFIANA	15/11/2016	01/11/2016	15/12/2016	\$ 238,799.92	1.4	\$ 164,989.04	\$ 164,989.04	\$ 194,599.82	\$ 194,599.82	\$ 44,200.10
SISTEMAS DE FUERZA INDUSTRIAL SA DE CV	17/10/2016	01/01/2017	31/12/2017	\$ 30,345.60	12.0	\$ 2,534.36	\$ 2,534.36	\$ 7,586.40	\$ 7,586.40	\$ 22,759.20
SWISS HOSPITAL SAPI DE CV.	04/11/2016	15/10/2016	31/12/2016	\$ 5,000,000.00	2.5	\$ 1,974,025.97	\$ 1,974,025.97	\$ 4,786,646.43	\$ 4,786,646.43	\$ 213,353.57
THOUSAND INTERNATIONAL COMPANIES, S.A. DE CV.	17/11/2016	04/10/2016	1/01/2016	\$ 4,289,785.44	2.9	\$ 1,465,275.03	\$ 1,465,275.03	\$ 3,643,005.49	\$ 3,643,005.49	\$ 646,779.95
ENOC EDUARDO CARRILLO SOLIS	27/10/2016	15/10/2016	31/03/2017	\$ 1,148,400.00	5.5	\$ 209,050.06	\$ 209,050.06	\$ 191,466.67	\$ 191,466.67	\$ 956,933.33
SUPERMERCADOS INTERNACIONALES HEB SA DE CV	14/12/2016	01/01/2017	31/12/2017	\$ 288,000.00	12.0	\$ 24,052.75	\$ 24,052.75	\$ 67,000.00	\$ 67,000.00	\$ 221,000.00
SUPERMERCADOS INTERNACIONALES HEB SA DE CV	14/12/2016	01/01/2017	31/12/2017	\$ 1,680,000.00	12.0	\$ 140,307.69	\$ 140,307.69	\$ 420,000.00	\$ 420,000.00	\$ 1,260,000.00
YOV NETWORKS, S.A. DE CV.	09/01/2017	15/12/2016	14/12/2016	\$ 1,071,258.00	12.0	\$ 89,467.70	\$ 89,467.70	\$ 309,777.00	\$ 309,777.00	\$ 761,481.00
DANIEL ALEJANDRO ZUÑIGA CORDERO		15/11/2016	28/02/2017	\$ 125,451.00	3.5	\$ 36,321.05	\$ 36,321.05	\$ 73,483.00	\$ 73,483.00	\$ 51,968.00
REVINA DE LEON JORGE ALBERTO	02/12/2016	01/11/2016	1/12/2016	\$ 88,218.00	1.0	\$ 89,394.24	\$ 89,394.24	\$ 88,136.01	\$ 88,136.01	\$ 81.99
MORALES GARZA CONSTRUCTORES ASOCIADOS, S.A. DE CV.	20/12/2016	01/01/2017	31/12/2017	\$ 119,999.87	12.0	\$ 10,021.97	\$ 10,021.97	\$ 19,999.97	\$ 19,999.97	\$ 99,999.90



MUNICIPIO DE SAN PEDRO GARZA GARCÍA, N.L.
ESTADOS FINANCIEROS PRIMER TRIMESTRE 2017



2015-2018

FORMATO 3 A1

Informe Analítico de Obligaciones Diferentes de Financiamientos LDF
al 31 de marzo de 2017

(Pesos)

Denominación de las Obligaciones Diferentes de Financiamiento ©	Fecha del Contrato (d)	Fecha de inicio de operación del proyecto (e)	Fecha de vencimiento (f)	Monto de la inversión pactado (g)	Plazo pactado (h) meses	Monto promedio mensual del pago de la contraprestación (i)	Monto promedio mensual del pago de la contraprestación correspondiente al pago de inversión (j)	Monto pagado de la inversión al 31 de MARZO de 2017 (k)	Monto pagado de la inversión actualizado al 31 de MARZO de 2017 (l)	Saldo pendiente por pagar de la inversión al 31 de MARZO de 2017 (m = g l)
GARZA MORALES CLAUDIA ALEJANDRA	08/12/2016	08/12/2016	8/12/2017	\$ 199,992.00	1.0	\$ 199,992.00	\$ 199,992.00	\$ 66,663.75	\$ 66,663.75	\$ 133,328.25
PAERON MORA JOSE FABIAN	13/12/2016	01/12/2016	31/12/2016	\$ 28,234.40	1.0	\$ 28,610.86	\$ 28,610.86	\$ 25,400.80	\$ 25,400.80	\$ 2,833.60
CASTILLO CABALLERO JESUS MANUEL	30/11/2016	01/12/2016	30/11/2017	\$ 863,040.00	12.0	\$ 72,078.07	\$ 72,078.07	\$ 287,680.00	\$ 287,680.00	\$ 575,360.00
REGION MONTANA DE GAS, S.A.	20/12/2016	01/01/2017	31/12/2017	\$ 52,500.00	12.0	\$ 4,384.62	\$ 4,384.62	\$ 13,020.02	\$ 13,020.02	\$ 39,479.98
MORALES GARZA CONSTRUCTORES ASOCIADOS, S.A. DE CV.	07/02/2017	01/02/2017	31/01/2018	\$ 899,466.00	12.0	\$ 75,120.24	\$ 75,120.24	\$ 149,911.00	\$ 149,911.00	\$ 749,555.00
SERVICIOS Y CAPTUCHOS LASER, S.A. DE CV.	22/02/2017	01/03/2017	28/02/2018	\$ 1,430,861.10	12.0	\$ 119,500.49	\$ 119,500.49	\$ 27,069.07	\$ 27,069.07	\$ 1,403,792.03
MAYOREO DE PLUMAS, S.A. DE CV.	23/01/2017	01/02/2017	31/01/2018	\$ 2,121,051.62	12.0	\$ 177,142.77	\$ 177,142.77	\$ 461,227.86	\$ 461,227.86	\$ 1,659,823.76
INTERASFALTOS, S.A. DE CV.	11/01/2017	01/01/2017	31/12/2017	\$ 6,722,200.00	12.0	\$ 561,414.51	\$ 561,414.51	\$ 4,227,278.99	\$ 4,227,278.99	\$ 2,494,921.01
JOSE LUIS VILLARREAL CANTU	15/12/2016	27/11/2016	31/12/2016	\$ 80,000.56	1.1	\$ 71,529.91	\$ 71,529.91	\$ 0.56	\$ 0.56	\$ 80,000.00
SERVICIOS DE APOYO METROPOLITANO SA DE CV	20/12/2016	01/01/2017	28/02/2017	\$ 130,000.00	1.9	\$ 68,137.93	\$ 68,137.93	\$ 83,826.60	\$ 83,826.60	\$ 46,173.40
AGENCIA TECNICA CRIMINALISTA, S.A. DE CV.	19/12/2016	12/12/2016	23/12/2016	\$ 132,660.00	1.0	\$ 132,660.00	\$ 132,660.00	\$ 132,606.01	\$ 132,606.01	\$ 53.99
ARTURO GONZALEZ VILLARREAL	20/12/2016	01/01/2017	31/12/2017	\$ 306,607.92	12.0	\$ 25,606.82	\$ 25,606.82	\$ 102,202.64	\$ 102,202.64	\$ 204,405.28



MUNICIPIO DE SAN PEDRO GARZA GARCÍA, N.L.
ESTADOS FINANCIEROS PRIMER TRIMESTRE 2017



2015-2018

FORMATO 3 A1

Informe Analítico de Obligaciones Diferentes de Financiamientos LDF
al 31 de marzo de 2017

Denominación de las Obligaciones Diferentes de Financiamiento (a)	Fecha del Contrato (d)	Fecha de inicio de operación del proyecto (e)	Fecha de vencimiento (f)	Monto de la inversión pactado (g)	(Pesos)					
					Plazo pactado (h) meses	Monto promedio mensual del pago de la contraprestación (i)	Monto promedio mensual del pago de la contraprestación correspondiente al pago de inversión (j)	Monto pagado de la inversión al 31 de MARZO de 2017 (k)	Monto pagado de la inversión actualizado al 31 de MARZO de 2017 (l)	Saldo pendiente por pagar de la inversión al 31 de MARZO de 2017 (m = g - l)
GERARDO LUIS CAÑAMAR GARCIA	12/01/2017	01/01/2017	31/12/2017	\$ 113,589.60	12.0	\$ 9,486.60	\$ 9,486.60	\$ 20,717.60	\$ 20,717.60	\$ 92,872.00
RESPONSABILIDAD Y ESTRATEGIA, S. DE RL	12/01/2017	01/01/2017	31/12/2017	\$ 114,700.80	12.0	\$ 9,579.41	\$ 9,579.41	\$ 28,675.20	\$ 28,675.20	\$ 86,025.60
LANKENAU SADA FEDERICO	12/01/2017	01/01/2017	31/12/2017	\$ 113,589.60	12.0	\$ 9,486.60	\$ 9,486.60	\$ 10,001.57	\$ 10,001.57	\$ 103,588.03
ALAMILLO PROMOTORA E INMOBILIARIA, S.A. DE C.V.	20/12/2016	01/01/2017	31/12/2017	\$ 8,400,000.00	12.0	\$ 701,538.46	\$ 701,538.46	\$ 2,286,404.76	\$ 2,286,404.76	\$ 6,113,595.24
SERVICIOS GASOLINEROS DE MEXICO S.A. DE C.V.	20/12/2016	01/01/2017	31/12/2017	\$ 35,700,000.00	1.0	\$ 35,700,000.00	\$ 35,700,000.00	\$ 8,526,171.71	\$ 8,526,171.71	\$ 27,173,828.29
SWISS HOSPITAL SARI DE C.V.	25/01/2017	01/01/2017	31/12/2017	\$ 15,000,000.00	12.0	\$ 1,252,747.25	\$ 1,252,747.25	\$ 5,154,817.62	\$ 5,154,817.62	\$ 9,845,182.38
COPIADORAS Y TECNOLOGIA LASER S.A. DE C.V.	22/12/2016	01/01/2017	28/02/2017	\$ 218,000.00	1.9	\$ 114,262.07	\$ 114,262.07	\$ 217,616.00	\$ 217,616.00	\$ 384.00
ALARMAS Y PROTECCIÓN INTEGRAL DE MEXICO, S.A. DE C.V.	23/02/2017	01/03/2017	28/02/2018	\$ 24,045.86	12.0	\$ 2,008.23	\$ 2,008.23	\$ 20,600.66	\$ 20,600.66	\$ 3,445.20
MARIA MARTHA CASALLERO PAUL	01/03/2017	01/03/2017	28/02/2018	\$ 71,268.00	12.0	\$ 5,952.05	\$ 5,952.05	\$ 6,275.17	\$ 6,275.17	\$ 64,992.83
HERIBERTO GARZA RAMIREZ	01/03/2017	01/03/2017	28/02/2018	\$ 82,629.84	12.0	\$ 6,900.95	\$ 6,900.95	\$ 7,275.50	\$ 7,275.50	\$ 75,354.34
JOSÉ MANUEL ARÉCHIGA DE LA ROSA	14/03/2017	26/03/2017	10/12/2017	\$ 705,600.00	8.5	\$ 82,819.46	\$ 82,819.46	\$ 39,200.00	\$ 39,200.00	\$ 666,400.00
Total				\$ 297,317,241.99		\$ 71,468,266.44	\$ 71,468,266.44	\$ 192,366,421.48	\$ 192,366,421.48	\$ 104,950,820.51
C. Total de Obligaciones Diferentes de Financiamiento (C=A+B)				\$ 544,047,962.99		\$ 72,269,428.44	\$ 72,269,428.44	\$ 371,003,568.48	\$ 371,003,568.48	\$ 173,044,394.51



MUNICIPIO DE SAN PEDRO GARZA GARCÍA, N.L.
ESTADOS FINANCIEROS PRIMER TRIMESTRE 2017



2015-2018

FORMATO 4 A1

Balance Presupuestario - LDF
Del 1 de enero al 31 de marzo de 2017
(MILES)

Concepto	Estimado/ Aprobado	Devengado	Recaudado/ Pagado
A. Ingresos Totales (A = A1+A2+A3)	2,170,200	1,053,982	1,053,982
A1. Ingresos de Libre Disposición	2,033,407	989,887	989,887
A2. Transferencias Federales Etiquetadas	136,793	64,095	64,095
A3. Financiamiento Neto	-	-	-
B. Egresos Presupuestarios¹ (B = B1+B2)	2,816,248	361,873	323,249
B1. Gasto No Etiquetado (sin incluir Amortización de la Deuda Pública)	2,692,141	354,320	318,363
B2. Gasto Etiquetado (sin incluir Amortización de la Deuda Pública)	124,107	7,552	4,886
C. Remanentes del Ejercicio Anterior (C = C1 + C2)	682,703	-	-
C1. Remanentes de Ingresos de Libre Disposición aplicados en el periodo	623,937	-	-
C2. Remanentes de Transferencias Federales Etiquetadas aplicados en el periodo	58,766	-	-
I. Balance Presupuestario (I = A - B + C)	36,655	692,109	730,733
II. Balance Presupuestario sin Financiamiento Neto (II = I - A3)	36,655	692,109	730,733
III. Balance Presupuestario sin Financiamiento Neto y sin Remanentes del Ejercicio Anterior (III= II - C)	- 646,048	692,109	730,733
Concepto	Aprobado	Devengado	Pagado
E. Intereses, Comisiones y Gastos de la Deuda (E = E1+E2)	35,233	9,123	9,123
E1. Intereses, Comisiones y Gastos de la Deuda con Gasto No Etiquetado	35,233	9,123	9,123
E2. Intereses, Comisiones y Gastos de la Deuda con Gasto Etiquetado	-	-	-
IV. Balance Primario (IV = III + E)	- 681,280	682,987	721,610



MUNICIPIO DE SAN PEDRO GARZA GARCÍA, N.L.
ESTADOS FINANCIEROS PRIMER TRIMESTRE 2017



2015-2018

FORMATO 4 A1

Balance Presupuestario - LDF
Del 1 de enero al 31 de marzo de 2017
(MILES)

Concepto	Estimado/ Aprobado	Devengado	Recaudado/ Pagado
Concepto	Estimado/ Aprobado	Devengado	Recaudado/ Pagado
F. Financiamiento (F = F1 + F2)	-	-	-
F1. Financiamiento con Fuente de Pago de Ingresos de Libre Disposición	-	-	-
F2. Financiamiento con Fuente de Pago de Transferencias Federales Etiquetadas	-	-	-
G. Amortización de la Deuda (G = G1 + G2)	136,182	37,085	37,085
G1. Amortización de la Deuda Pública con Gasto No Etiquetado	136,182	37,085	37,085
G2. Amortización de la Deuda Pública con Gasto Etiquetado	-	-	-
A3. Financiamiento Neto (A3 = F - G)	- 136,182	- 37,085	- 37,085
Concepto	Estimado/ Aprobado	Devengado	Recaudado/ Pagado
A1. Ingresos de Libre Disposición	2,033,407	989,887	989,887
A3.1 Financiamiento Neto con Fuente de Pago de Ingresos de Libre Disposición (A3.1 = F1 - G1)	- 136,182	- 37,085	- 37,085
F1. Financiamiento con Fuente de Pago de Ingresos de Libre Disposición	-	-	-
G1. Amortización de la Deuda Pública con Gasto No Etiquetado	136,182	37,085	37,085
B1. Gasto No Etiquetado (sin incluir Amortización de la Deuda Pública)	2,692,141	354,320	318,363
C1. Remanentes de Ingresos de Libre Disposición aplicados en el periodo	623,937	-	-
V. Balance Presupuestario de Recursos Disponibles (V = A1 + A3.1 - B1 + C1)	- 170,979	598,481	634,439
VI. Balance Presupuestario de Recursos Disponibles sin Financiamiento Neto (VI = V - A3.1)	- 34,797	635,567	671,524
Concepto	Estimado/ Aprobado	Devengado	Recaudado/ Pagado
A2. Transferencias Federales Etiquetadas	136,793	64,095	64,095
A3.2 Financiamiento Neto con Fuente de Pago de Transferencias Federales Etiquetadas (A3.2 = F2 - G2)	-	-	-
F2. Financiamiento con Fuente de Pago de Transferencias Federales Etiquetadas	-	-	-
G2. Amortización de la Deuda Pública con Gasto Etiquetado	-	-	-
B2. Gasto Etiquetado (sin incluir Amortización de la Deuda Pública)	124,107	7,552	4,886
C2. Remanentes de Transferencias Federales Etiquetadas aplicados en el periodo	58,766	-	-
VII. Balance Presupuestario de Recursos Etiquetados (VII = A2 + A3.2 - B2 + C2)	71,452	56,543	59,209
VIII. Balance Presupuestario de Recursos Etiquetados sin Financiamiento Neto (VIII = VII - A3.2)	71,452	56,543	59,209



MUNICIPIO DE SAN PEDRO GARZA GARCÍA, N.L.
ESTADOS FINANCIEROS PRIMER TRIMESTRE 2017



2015-2018

FORMATO 5 A1

Estado Analítico de Ingresos Detallado - LDF
Del 1 de enero al 31 de marzo de 2017
(MILES)

Concepto	Ingreso					Diferencia
	Estimado	Ampliaciones/ (Reducciones)	Modificado	Devengado	Recaudado	
Ingresos de Libre Disposición						
A. Impuestos	986,287	-	-	644,847	644,847	- 341,440
B. Cuotas y Aportaciones de Seguridad Social	-	-	-	-	-	-
C. Contribuciones de Mejoras	-	-	-	-	-	-
D. Derechos	84,558	-	-	28,981	28,981	- 55,577
E. Productos	30,063	-	-	19,267	19,267	- 10,795
F. Aprovechamientos	51,482	-	-	16,044	16,044	- 35,439
G. Ingresos por Ventas de Bienes y Servicios	-	-	-	-	-	-
H. Participaciones	779,410	-	-	230,626	230,626	- 548,783
(H=h1+h2+h3+h4+h5+h6+h7+h8+h9+h10+h11)						
h1) Fondo General de Participaciones	554,157	-	-	161,574	161,574	- 392,583
h2) Fondo de Fomento Municipal	68,988	-	-	21,090	21,090	- 47,898
h3) Fondo de Fiscalización y Recaudación	24,208	-	-	6,406	6,406	- 17,802
h4) Fondo de Compensación	-	-	-	-	-	-
h5) Fondo de Extracción de Hidrocarburos	5,597	-	-	653	653	- 4,944
h6) Impuesto Especial Sobre Producción y Servicios	19,997	-	-	6,550	6,550	- 13,447
h7) 0.136% de la Recaudación Federal Participable	-	-	-	-	-	-
h8) 3.17% Sobre Extracción de Petróleo	-	-	-	-	-	-
h9) Gasolinas y Diésel	27,717	-	-	7,882	7,882	- 19,835
h10) Fondo del Impuesto Sobre la Renta	78,746	-	-	26,471	26,471	- 52,275
h11) Fondo de Estabilización de los Ingresos de las Entidades Federativas	-	-	-	-	-	-
I. Incentivos Derivados de la Colaboración Fiscal (I=i1+i2+i3+i4+i5)	48,837	-	-	33,923	33,923	- 14,914
i1) Tenencia o Uso de Vehículos	27,026	-	-	25,209	25,209	- 1,817
i2) Fondo de Compensación ISAN	-	-	-	-	-	-
i3) Impuesto Sobre Automóviles Nuevos	18,769	-	-	6,725	6,725	- 12,044
i4) Fondo de Compensación de Repesos-Intermedios	-	-	-	-	-	-
i5) Otros Incentivos Económicos	3,042	-	-	1,989	1,989	- 1,053
J. Transferencias	-	-	-	-	-	-
K. Convenios	-	-	-	-	-	-
K1) Otros Convenios y Subsidios	-	-	-	-	-	-
L. Otros Ingresos de Libre Disposición (L=l1+l2)	52,770	-	-	16,198	16,198	- 36,572
l1) Participaciones en Ingresos Locales	-	-	-	-	-	-
l2) Otros Ingresos de Libre Disposición	52,770	-	-	16,198	16,198	- 36,572
I. Total de Ingresos de Libre Disposición (I=A+B+C+D+E+F+G+H+I+J+K+L)	2,033,407	-	-	989,887	989,887	- 1,043,520
Ingresos Excedentes de Ingresos de Libre Disposición						
Transferencias Federales Etiquetadas						
A. Aportaciones (A=a1+a2+a3+a4+a5+a6+a7+a8)	75,586	-	-	29,095	29,095	- 46,491
a1) Fondo de Aportaciones para la Nómina Educativa y Gasto Operativo	-	-	-	-	-	-
a2) Fondo de Aportaciones para los Servicios de Salud	-	-	-	-	-	-
a3) Fondo de Aportaciones para la Infraestructura Social	5,308	-	-	1,679	1,679	- 3,629
a4) Fondo de Aportaciones para el Fortalecimiento de los Municipios y de las De	70,278	-	-	17,170	17,170	- 53,108
a5) Fondo de Aportaciones Múltiples	-	-	-	-	-	-
a6) Fondo de Aportaciones para la Educación Tecnológica y de Adultos	-	-	-	-	-	-
a7) Fondo de Aportaciones para la Seguridad Pública de los Estados y del Distri	-	-	-	10,246	10,246	- 10,246
a8) Fondo de Aportaciones para el Fortalecimiento de las Entidades Federativas	-	-	-	-	-	-
B. Convenios (B=b1+b2+b3+b4)	30,000	-	-	8,242	8,242	- 21,758
b1) Convenios de Protección Social en Salud	-	-	-	-	-	-
b2) Convenios de Descentralización	30,000	-	-	8,242	8,242	- 21,758
b3) Convenios de Reasignación	-	-	-	-	-	-
b4) Otros Convenios y Subsidios	-	-	-	-	-	-
C. Fondos Distintos de Aportaciones (C=c1+c2)	-	-	-	-	-	-
c1) Fondo para Entidades Federativas y Municipios Productoras de Hidrocarburo	-	-	-	-	-	-
c2) Fondo Minero	-	-	-	-	-	-
D. Transferencias, Subsidios y Subvenciones, y Pensiones y Jubilaciones	-	-	-	-	-	-
E. Otras Transferencias Federales Etiquetadas	31,207	-	-	26,758	26,758	- 4,449
II. Total de Transferencias Federales Etiquetadas (II = A + B + C + D + E)	136,793	-	-	64,095	64,095	- 72,698
III. Ingresos Derivados de Financiamientos (III = A)						
A. Ingresos Derivados de Financiamientos	-	-	-	-	-	-
IV. Total de Ingresos (IV = I + II + III)	2,170,200	-	-	1,053,982	1,053,982	- 1,116,218
Datos Informativos						
1. Ingresos Derivados de Financiamientos con Fuente de Pago de Ingresos de Libre Disposición						
2. Ingresos Derivados de Financiamientos con Fuente de Pago de Transferencias Federales Etiquetadas						
3. Ingresos Derivados de Financiamientos (3 = 1 + 2)						



MUNICIPIO DE SAN PEDRO GARZA GARCÍA, N.L.
ESTADOS FINANCIEROS PRIMER TRIMESTRE 2017



2015-2018

FORMATO 6a A1

Estado Analítico del Ejercicio del Presupuesto de Egresos Detallado - LDF

Clasificación por Objeto del Gasto (Capítulo y Concepto)

Del 1 de enero al 31 de marzo de 2017

(MILES)

Concepto (c)	Egresos					Subejercicio
	Aprobado (d) ²	Ampliaciones/ (Reducciones)	Modificado	Devengado	Pagado	
I. Gasto No Etiquetado (I=A+B+C+D+E+F+G+H+I)	2,793,751	-	70,604	333,397	297,598	404,001
A. Servicios Personales (A=a1+a2+a3+a4+a5+a6+a7)	998,535	-	-	204,983	198,358	204,983
a1) Remuneraciones al Personal de Carácter Permanente	336,406	-	-	75,860	75,860	75,860
a2) Remuneraciones al Personal de Carácter Transitorio	91,362	-	-	22,751	22,751	22,751
a3) Remuneraciones Adicionales y Especiales	144,889	-	-	20,598	20,598	20,598
a4) Seguridad Social	131,756	-	-	19,683	13,359	19,683
a5) Otras Prestaciones Sociales y Económicas	289,928	-	-	65,449	65,148	65,449
a6) Previsiones	-	-	-	-	-	-
a7) Pago de Estímulos a Servidores Públicos	4,194	-	-	642	642	642
B. Materiales y Suministros (B=b1+b2+b3+b4+b5+b6+b7+b8+b9)	163,858	-	-	23,367	19,157	23,367
b1) Materiales de Administración, Emisión de Documentos y Artículos Oficiales	9,407	-	-	1,263	862	1,263
b2) Alimentos y Utensilios	10,497	-	-	2,021	1,648	2,021
b3) Materias Primas y Materiales de Producción y Comercialización	228	-	-	-	-	-
b4) Materiales y Artículos de Construcción y de Reparación	23,126	-	-	5,347	4,456	5,347
b5) Productos Químicos, Farmacéuticos y de Laboratorio	1,573	-	-	54	38	54
b6) Combustibles, Lubrificantes y Aditivos	55,328	-	-	10,322	9,038	10,322
b7) Vestuario, Blancos, Prendas de Protección y Artículos Deportivos	24,939	-	-	2,359	1,402	2,359
b8) Materiales y Suministros Para Seguridad	778	-	-	237	237	237
b9) Herramientas, Refacciones y Accesorios Menores	37,982	-	-	1,764	1,476	1,764
C. Servicios Generales (C=c1+c2+c3+c4+c5+c6+c7+c8+c9)	509,801	-	-	69,675	55,557	69,675
c1) Servicios Básicos	105,905	-	-	20,487	13,941	20,487
c2) Servicios de Arrendamiento	86,432	-	-	8,114	7,576	8,114
c3) Servicios Profesionales, Científicos, Técnicos y Otros Servicios	42,124	-	-	2,523	1,631	2,523
c4) Servicios Financieros, Bancarios y Comerciales	23,838	-	-	5,376	5,376	5,376
c5) Servicios de Instalación, Reparación, Mantenimiento y Conservación	184,822	-	-	22,949	17,209	22,949
c6) Servicios de Comunicación Social y Publicidad	13,257	-	-	1,941	1,635	1,941
c7) Servicios de Traslado y Viáticos	1,544	-	-	404	376	404
c8) Servicios Oficiales	12,140	-	-	399	332	399
c9) Otros Servicios Generales	39,741	-	-	7,483	7,482	7,483
D. Transferencias, Asignaciones, Subsidios y Otras Ayudas (D=d1+d2+d3+d4+d5+d6+d7+d8+d9)	103,622	-	-	18,977	18,715	18,977
d1) Transferencias Internas y Asignaciones al Sector Público	53,864	-	-	14,168	14,168	14,168
d2) Transferencias al Resto del Sector Público	-	-	-	-	-	-
d3) Subsidios y Subvenciones	-	-	-	-	-	-
d4) Ayudas Sociales	39,758	-	-	4,810	4,547	4,810
d5) Pensiones y Jubilaciones	-	-	-	-	-	-
d6) Transferencias a Fideicomisos, Mandatos y Otros Análogos	10,000	-	-	-	-	-
d7) Transferencias a la Seguridad Social	-	-	-	-	-	-
d8) Donativos	-	-	-	-	-	-
d9) Transferencias al Exterior	-	-	-	-	-	-
E. Bienes Muebles, Inmuebles e Intangibles (E=e1+e2+e3+e4+e5+e6+e7+e8+e9)	65,508	-	-	26,782	17,940	26,782
e1) Mobiliario y Equipo de Administración	15,622	-	-	859	467	859
e2) Mobiliario y Equipo Educativo y Recreativo	5,341	-	-	96	72	96
e3) Equipo e Instrumental Médico y de Laboratorio	200	-	-	-	-	-
e4) Vehículos y Equipo de Transporte	34,033	-	-	21,138	15,105	21,138
e5) Equipo de Defensa y Seguridad	3,000	-	-	-	-	-
e6) Maquinaria, Otros Equipos y Herramientas	6,330	-	-	4,688	2,296	4,688
e7) Activos Biológicos	-	-	-	-	-	-
e8) Bienes Inmuebles	783	-	-	-	-	-
e9) Activos Intangibles	200	-	-	-	-	-



MUNICIPIO DE SAN PEDRO GARZA GARCÍA, N.L.
ESTADOS FINANCIEROS PRIMER TRIMESTRE 2017



2015-2018

FORMATO 6a A1

Estado Analítico del Ejercicio del Presupuesto de Egresos Detallado - LDF
Clasificación por Objeto del Gasto (Capítulo y Concepto)
Del 1 de enero al 31 de marzo de 2017
(MILES)

Concepto (c)	Egresos					Subejercicio
	Aprobado (d)	Ampliaciones/ (Reducciones)	Modificado	Devengado	Pagado	
F. Inversión Pública (F=f1+f2+f3)	851,616	-	-	10,536	8,796	- 10,536
f1) Obra Pública en Bienes de Dominio Público	765,516	-	-	10,536	8,796	- 10,536
f2) Obra Pública en Bienes Propios	86,099	-	-	-	-	-
f3) Proyectos Productivos y Acciones de Fomento	-	-	-	-	-	-
G. Inversiones Financieras y Otras Provisiones (G=g1+g2+g3+g4+g5+g6+g7)						
g1) Inversiones Para el Fomento de Actividades Productivas	-	-	-	-	-	-
g2) Acciones y Participaciones de Capital	-	-	-	-	-	-
g3) Compra de Títulos y Valores	-	-	-	-	-	-
g4) Concesión de Préstamos	-	-	-	-	-	-
g5) Inversiones en Fideicomisos, Mandatos y Otros Análogos	-	-	-	-	-	-
Fideicomiso de Desastres Naturales (Informativo)	-	-	-	-	-	-
g6) Otras Inversiones Financieras	-	-	-	-	-	-
g7) Provisiones para Contingencias y Otras Erogaciones Especiales	-	-	-	-	-	-
H. Participaciones y Aportaciones (H=h1+h2+h3)						
h1) Participaciones	-	-	-	-	-	-
h2) Aportaciones	-	-	-	-	-	-
h3) Convenios	-	-	-	-	-	-
I. Deuda Pública (I=i1+i2+i3+i4+i5+i6+i7)	100,810	-	70,604	20,924	20,924	- 49,681
i1) Amortización de la Deuda Pública	74,828	-	61,354	23,090	23,090	- 38,264
i2) Intereses de la Deuda Pública	25,983	-	9,250	2,166	2,166	- 11,416
i3) Comisiones de la Deuda Pública	-	-	-	-	-	-
i4) Gastos de la Deuda Pública	-	-	-	-	-	-
i5) Costo por Coberturas	-	-	-	-	-	-
i6) Apoyos Financieros	-	-	-	-	-	-
i7) Adeudos de Ejercicios Fiscales Anteriores (ADEFAS)	-	-	-	-	-	-
II. Gasto Etiquetado (II=A+B+C+D+E+F+G+H+I)	194,711	-	70,604	74,684	71,859	- 4,080
A. Servicios Personales (A=a1+a2+a3+a4+a5+a6+a7)	521	-	-	63	63	- 63
a1) Remuneraciones al Personal de Carácter Permanente	-	-	-	-	-	-
a2) Remuneraciones al Personal de Carácter Transitorio	521	-	-	63	63	- 63
a3) Remuneraciones Adicionales y Especiales	-	-	-	-	-	-
a4) Seguridad Social	-	-	-	-	-	-
a5) Otras Prestaciones Sociales y Económicas	-	-	-	-	-	-
a6) Previsiones	-	-	-	-	-	-
a7) Pago de Estímulos a Servidores Públicos	-	-	-	-	-	-
B. Materiales y Suministros (B=b1+b2+b3+b4+b5+b6+b7+b8+b9)	2,048	-	-	-	-	-
b1) Materiales de Administración, Emisión de Documentos y Artículos Oficiales	-	-	-	-	-	-
b2) Alimentos y Utensilios	-	-	-	-	-	-
b3) Materias Primas y Materiales de Producción y Comercialización	-	-	-	-	-	-
b4) Materiales y Artículos de Construcción y de Reparación	-	-	-	-	-	-
b5) Productos Químicos, Farmacéuticos y de Laboratorio	-	-	-	-	-	-
b6) Combustibles, Lubricantes y Aditivos	-	-	-	-	-	-
b7) Vestuario, Blancos, Prendas de Protección y Artículos Deportivos	-	-	-	-	-	-
b8) Materiales y Suministros Para Seguridad	2,048	-	-	-	-	-
b9) Herramientas, Refacciones y Accesorios Menores	-	-	-	-	-	-



MUNICIPIO DE SAN PEDRO GARZA GARCÍA, N.L.
ESTADOS FINANCIEROS PRIMER TRIMESTRE 2017



2015-2018

Estado Analítico del Ejercicio del Presupuesto de Egresos Detallado - LDF
 Clasificación por Objeto del Gasto (Capítulo y Concepto)
 Del 1 de enero al 31 de marzo de 2017
 (MILES)

Concepto (c)	Egresos					Subejercicio
	Aprobado (d)	Ampliaciones/ (Reducciones)	Modificado	Devengado	Pagado	
C. Servicios Generales (C=c1+c2+c3+c4+c5+c6+c7+c8+c9)	1,986	-	-	6	-	6
c1) Servicios Básicos	-	-	-	-	-	-
c2) Servicios de Arrendamiento	-	-	-	-	-	-
c3) Servicios Profesionales, Científicos, Técnicos y Otros Servicios	1,986	-	-	6	-	6
c4) Servicios Financieros, Bancarios y Comerciales	-	-	-	-	-	-
c5) Servicios de Instalación, Reparación, Mantenimiento y Conservación	-	-	-	-	-	-
c6) Servicios de Comunicación Social y Publicidad	-	-	-	-	-	-
c7) Servicios de Traslado y Viajicos	-	-	-	-	-	-
c8) Servicios Oficiales	-	-	-	-	-	-
c9) Otros Servicios Generales	-	-	-	-	-	-
D. Transferencias, Asignaciones, Subsidios y Otras Ayudas (D=d1+d2+d3+d4+d5+d6+d7+d8+d9)	10,684	-	-	-	-	-
d1) Transferencias Internas y Asignaciones al Sector Público	-	-	-	-	-	-
d2) Transferencias al Resto del Sector Público	-	-	-	-	-	-
d3) Subsidios y Subvenciones	-	-	-	-	-	-
d4) Ayudas Sociales	10,684	-	-	-	-	-
d5) Pensiones y Jubilaciones	-	-	-	-	-	-
d6) Transferencias a Fideicomisos, Mandatos y Otros Análogos	-	-	-	-	-	-
d7) Transferencias a la Seguridad Social	-	-	-	-	-	-
d8) Donativos	-	-	-	-	-	-
d9) Transferencias al Exterior	-	-	-	-	-	-
E. Bienes Muebles, Inmuebles e Intangibles (E=e1+e2+e3+e4+e5+e6+e7+e8+e9)	8,952	-	-	-	-	-
e1) Mobiliario y Equipo de Administración	-	-	-	-	-	-
e2) Mobiliario y Equipo Educativo y Recreativo	504	-	-	-	-	-
e3) Equipo e Instrumental Médico y de Laboratorio	-	-	-	-	-	-
e4) Vehículos y Equipo de Transporte	1,231	-	-	-	-	-
e5) Equipo de Defensa y Seguridad	7,218	-	-	-	-	-
e6) Maquinaria, Otros Equipos y Herramientas	-	-	-	-	-	-
e7) Activos Biológicos	-	-	-	-	-	-
e8) Bienes Inmuebles	-	-	-	-	-	-
e9) Activos Intangibles	-	-	-	-	-	-
F. Inversión Pública (F=f1+f2+f3)	99,916	-	-	7,483	4,664	7,483
f1) Obra Pública en Bienes de Dominio Público	78,828	-	-	6,583	4,101	6,583
f2) Obra Pública en Bienes Propios	21,088	-	-	900	562	900
f3) Proyectos Productivos y Acciones de Fomento	-	-	-	-	-	-
G. Inversiones Financieras y Otras Provisiones (G=g1+g2+g3+g4+g5+g6+g7)	-	-	-	-	-	-
g1) Inversiones Para el Fomento de Actividades Productivas	-	-	-	-	-	-
g2) Acciones y Participaciones de Capital	-	-	-	-	-	-
g3) Compra de Títulos y Valores	-	-	-	-	-	-
g4) Concesión de Préstamos	-	-	-	-	-	-
g5) Inversiones en Fideicomisos, Mandatos y Otros Análogos	-	-	-	-	-	-
Fideicomiso de Desastres Naturales (Informativo)	-	-	-	-	-	-
g6) Otras Inversiones Financieras	-	-	-	-	-	-
g7) Provisiones para Contingencias y Otras Erogaciones Especiales	-	-	-	-	-	-
H. Participaciones y Aportaciones (H=h1+h2+h3)	-	-	-	-	-	-
h1) Participaciones	-	-	-	-	-	-
h2) Aportaciones	-	-	-	-	-	-
h3) Convenios	-	-	-	-	-	-
I. Deuda Pública (I=i1+i2+i3+i4+i5+i6+i7)	70,604	-	70,604	67,132	67,132	3,473
i1) Amortización de la Deuda Pública	61,354	-	61,354	60,175	60,175	1,179
i2) Intereses de la Deuda Pública	9,250	-	9,250	6,957	6,957	2,293
i3) Comisiones de la Deuda Pública	-	-	-	-	-	-
i4) Gastos de la Deuda Pública	-	-	-	-	-	-
i5) Costo por Coberturas	-	-	-	-	-	-
i6) Apoyos Financieros	-	-	-	-	-	-
i7) Adeudos de Ejercicios Fiscales Anteriores (ADEFAS)	-	-	-	-	-	-
III. Total de Egresos (III = I + II)	2,988,462	-	-	408,081	369,457	408,081



MUNICIPIO DE SAN PEDRO GARZA GARCÍA, N.L.
ESTADOS FINANCIEROS PRIMER TRIMESTRE 2017



2015-2018

FORMATO 6b A1

Estado Analítico del Ejercicio del Presupuesto de Egresos Detallado - LDF
Clasificación Administrativa
Del 1 de enero al 31 de marzo de 2017
(MILES)

Concepto (c)	Egresos					Subejercicio
	Aprobado (d)	Ampliaciones/ (Reducciones)	Modificado	Devengado	Pagado	
I. Gasto No Etiquetado (I=A+B+C+D+E+F+G+H)	2,864,355	-	-	400,528	364,730	- 400,528
INVERSIONES ACTIVO FIJO	65,508	-	-	26,782	17,940	- 26,782
INVERSION EN OBRAS PUBLICAS	851,616	-	-	10,536	8,796	- 10,536
PROVISIONES A LARGO PLAZO	-	-	-	663	663	- 663
REPUBLICANO AYUNTAMIENTO	12,268	-	-	2,440	2,354	- 2,440
SEC. DEL REPUB. AYUNTAMIENTO	87,130	-	-	17,802	17,501	- 17,802
SEC. DE FINANZAS Y TESORERIA	74,031	-	-	15,698	15,599	- 15,698
SEC. DE ADMINISTRACION	99,326	-	-	11,549	11,404	- 11,549
SEC. DE DESARROLLO CULTURAL	51,319	-	-	6,032	5,889	- 6,032
SEC. DE DESARROLLO SOCIAL	161,378	-	-	27,123	25,293	- 27,123
SEC. DE ORDENAMIENTO Y DES. URBANO	38,624	-	-	7,732	7,664	- 7,732
SEC. DE LA CONTRALORIA	17,442	-	-	3,032	3,020	- 3,032
SEC. DE OBRAS PUBLICAS	23,522	-	-	4,382	4,320	- 4,382
SEC. DE PART. CIUDADANA	-	-	-	-	-	-
SEC. DE SEGURIDAD PUBLICA MPAL	417,301	-	-	61,597	59,405	- 61,597
SEC. DE SERV. PUBLICOS	355,366	-	-	67,794	54,658	- 67,794
OFIC. EJECUTIVA PRESIDENTE MPAL	36,995	-	-	8,861	8,707	- 8,861
DIR. GRAL. PARA DES. INT. DE LA FAM.	-	-	-	-	-	-
PREVISION SOCIAL	248,345	-	-	50,934	44,310	- 50,934
ORGANISMOS DESCENTRALIZADOS	98,614	-	-	23,992	23,992	- 23,992
SECRETARIA GENERAL	2,594	-	-	526	526	- 526
UNIDAD DE PLANEACION Y CONTROL	8,735	-	-	1,471	1,410	- 1,471
SECRETARIA DE DESARROLLO ECONOMICO	27,545	-	-	4,307	4,205	- 4,307
AMORTIZACION DE LA DEUDA	186,705	-	-	47,274	47,274	- 47,274
II. Gasto Etiquetado (II=A+B+C+D+E+F+G+H)	124,107	-	-	7,552	4,727	- 12,125,663
INVERSIONES ACTIVO FIJO	8,952	-	-	-	-	-
INVERSION EN OBRAS PUBLICAS	3,831	-	-	-	-	-
INVERSION EN OB. PUB. RECUR	96,084	-	-	7,483	4,664	- 7,483
PORCION A CP DE LA DEUDA PUBLICA A LP	-	-	-	-	-	-
PROVISIONES A LARGO PLAZO	-	-	-	-	-	-
REPUBLICANO AYUNTAMIENTO	-	-	-	-	-	-
SEC. DEL REPUB. AYUNTAMIENTO	-	-	-	-	-	-
SEC. DE FINANZAS Y TESORERIA	-	-	-	-	-	-
SEC. DE ADMINISTRACION	-	-	-	-	-	-
SEC. DE DESARROLLO CULTURAL	1,786	-	-	-	-	-
SEC. DE DESARROLLO SOCIAL	11,205	-	-	63	63	- 63
SEC. DE ORDENAMIENTO Y DES. URBANO	-	-	-	-	-	-
SEC. DE LA CONTRALORIA	-	-	-	-	-	-
SEC. DE OBRAS PUBLICAS	-	-	-	-	-	-
SEC. DE PART. CIUDADANA	-	-	-	-	-	-
SEC. DE SEGURIDAD PUBLICA MPAL	2,248	-	-	6	-	- 6
SEC. DE SERV. PUBLICOS	-	-	-	-	-	-
OFIC. EJECUTIVA PRESIDENTE MPAL	-	-	-	-	-	-
DIR. GRAL. PARA DES. INT. DE LA FAM.	-	-	-	-	-	-
PREVISION SOCIAL	-	-	-	-	-	-
ORGANISMOS DESCENTRALIZADOS	-	-	-	-	-	-
SECRETARIA GENERAL	-	-	-	-	-	-
UNIDAD DE PLANEACION Y CONTROL	-	-	-	-	-	-
SECRETARIA DE DESARROLLO ECONOMICO	-	-	-	-	-	-
AMORTIZACION DE LA DEUDA	-	-	-	-	-	-
III. Total de Egresos (III = I + II)	2,988,462	-	-	408,081	369,457	- 408,081



MUNICIPIO DE SAN PEDRO GARZA GARCÍA, N.L.
ESTADOS FINANCIEROS PRIMER TRIMESTRE 2017



2015-2018

FORMATO 6c A1

Clasificación Funcional (Finalidad y Función)
Del 1 de enero al 31 de marzo de 2017
(MILES)

Concepto	Egresos					Subejercicio
	Aprobado	Ampliaciones/ (Reducciones)	Modificado	Devengado	Pagado	
I. Gasto No Etiquetado (I=A+B+C+D)	2,864,355	-	-	400,528	364,730	400,528
A. Gobierno (A=a1+a2+a3+a4+a5+a6+a7+a8)	954,700	-	-	157,898	146,547	157,898
a1) Legislación	12,486	-	-	2,440	2,354	2,440
a2) Justicia	8,338	-	-	1,525	1,486	1,525
a3) Coordinación de la Política de Gobierno	153,074	-	-	29,285	28,936	29,285
a4) Relaciones Exteriores	-	-	-	-	-	-
a5) Asuntos Financieros y Hacendarios	95,233	-	-	18,934	18,712	18,934
a6) Seguridad Nacional	-	-	-	-	-	-
a7) Asuntos de Orden Público y de Seguridad Interior	445,051	-	-	70,783	67,013	70,783
a8) Otros Servicios Generales	240,517	-	-	34,930	28,045	34,930
B. Desarrollo Social (B=b1+b2+b3+b4+b5+b6+b7)	1,618,628	-	-	167,410	143,065	167,410
b1) Protección Ambiental	100,289	-	-	11,701	9,658	11,701
b2) Vivienda y Servicios a la Comunidad	1,127,694	-	-	96,227	76,454	96,227
b3) Salud	4,878	-	-	838	834	838
b4) Recreación, Cultura y Otras Manifestaciones Sociales	102,538	-	-	17,896	16,228	17,896
b5) Educación	7,388	-	-	1,539	1,413	1,539
b6) Protección Social	262,444	-	-	36,924	36,333	36,924
b7) Otros Asuntos Sociales	13,397	-	-	2,285	2,146	2,285
C. Desarrollo Económico (C=c1+c2+c3+c4+c5+c6+c7+c8+c9)	30,999	-	-	5,139	5,037	5,139
c1) Asuntos Económicos, Comerciales y Laborales en General	-	-	-	-	-	-
c2) Agropecuaria, Silvicultura, Pesca y Caza	-	-	-	-	-	-
c3) Combustibles y Energía	-	-	-	-	-	-
c4) Minería, Manufacturas y Construcción	-	-	-	-	-	-
c5) Transporte	-	-	-	-	-	-
c6) Comunicaciones	-	-	-	-	-	-
c7) Turismo	-	-	-	-	-	-
c8) Ciencia, Tecnología e Innovación	-	-	-	-	-	-
c9) Otras Industrias y Otros Asuntos Económicos	30,999	-	-	5,139	5,037	5,139
D. Otras No Clasificadas en Funciones Anteriores (D=d1+d2+d3+d4)	260,029	-	-	70,081	70,081	70,081
d1) Transacciones de la Deuda Pública / Costo Financiero de la Deuda	171,415	-	-	46,208	46,208	46,208
d2) Transferencias, Participaciones y Aportaciones Entre Diferentes Niveles y Ordenes de Gobierno	88,614	-	-	23,873	23,873	23,873
d3) Saneamiento del Sistema Financiero	-	-	-	-	-	-
d4) Adeudos de Ejercicios Fiscales Anteriores	-	-	-	-	-	-
II. Gasto Etiquetado (II=A+B+C+D)	124,107	-	-	7,552	4,727	7,552
A. Gobierno (A=a1+a2+a3+a4+a5+a6+a7+a8)	11,199	-	-	6	-	6
a1) Legislación	-	-	-	-	-	-
a2) Justicia	-	-	-	-	-	-
a3) Coordinación de la Política de Gobierno	-	-	-	-	-	-
a4) Relaciones Exteriores	-	-	-	-	-	-
a5) Asuntos Financieros y Hacendarios	-	-	-	-	-	-
a6) Seguridad Nacional	-	-	-	-	-	-
a7) Asuntos de Orden Público y de Seguridad Interior	11,199	-	-	6	-	6
a8) Otros Servicios Generales	-	-	-	-	-	-
B. Desarrollo Social (B=b1+b2+b3+b4+b5+b6+b7)	112,907	-	-	7,547	4,727	7,547
b1) Protección Ambiental	-	-	-	-	-	-
b2) Vivienda y Servicios a la Comunidad	65,474	-	-	4,698	2,216	4,698
b3) Salud	-	-	-	-	-	-
b4) Recreación, Cultura y Otras Manifestaciones Sociales	19,985	-	-	2,657	2,319	2,657
b5) Educación	-	-	-	-	-	-
b6) Protección Social	27,449	-	-	192	192	192
b7) Otros Asuntos Sociales	-	-	-	-	-	-
C. Desarrollo Económico (C=c1+c2+c3+c4+c5+c6+c7+c8+c9)	-	-	-	-	-	-
c1) Asuntos Económicos, Comerciales y Laborales en General	-	-	-	-	-	-
c2) Agropecuaria, Silvicultura, Pesca y Caza	-	-	-	-	-	-
c3) Combustibles y Energía	-	-	-	-	-	-
c4) Minería, Manufacturas y Construcción	-	-	-	-	-	-
c5) Transporte	-	-	-	-	-	-
c6) Comunicaciones	-	-	-	-	-	-
c7) Turismo	-	-	-	-	-	-
c8) Ciencia, Tecnología e Innovación	-	-	-	-	-	-
c9) Otras Industrias y Otros Asuntos Económicos	-	-	-	-	-	-
D. Otras No Clasificadas en Funciones Anteriores (D=d1+d2+d3+d4)	-	-	-	-	-	-
d1) Transacciones de la Deuda Pública / Costo Financiero de la Deuda	-	-	-	-	-	-
d2) Transferencias, Participaciones y Aportaciones Entre Diferentes Niveles y Ordenes de Gobierno	-	-	-	-	-	-
d3) Saneamiento del Sistema Financiero	-	-	-	-	-	-
d4) Adeudos de Ejercicios Fiscales Anteriores	-	-	-	-	-	-
III. Total de Egresos (III = I + II)	2,988,462	-	-	408,081	369,457	408,081



MUNICIPIO DE SAN PEDRO GARZA GARCÍA, N.L.
ESTADOS FINANCIEROS PRIMER TRIMESTRE 2017



2015-2018

FORMATO 6d A1

Estado Analítico del Ejercicio del Presupuesto de Egresos Detallado - LDF
Clasificación de Servicios Personales por Categoría
Del 1 de enero al 31 de marzo de 2017
(MILES)

Concepto	Egresos					Subejercicio
	Aprobado	Ampliaciones/ (Reducciones)	Modificado	Devengado	Pagado	
I. Gasto No Etiquetado (I=A+B+C+D+E+F)	998,535	-	-	204,983	198,358	- 204,983
A. Personal Administrativo y de Servicio Público	688,673	-	-	145,306	145,006	- 145,306
B. Magisterio	-	-	-	-	-	-
C. Servicios de Salud (C=c1+c2)	117,364	-	-	21,057	14,733	- 21,057
c1) Personal Administrativo	117,364	-	-	21,057	14,733	- 21,057
c2) Personal Médico, Paramédico y afín	-	-	-	-	-	-
D. Seguridad Pública	192,498	-	-	38,620	38,619	- 38,620
E. Gastos asociados a la implementación de nuevas leyes federales o reformas a las mismas (E = e1 + e2)	-	-	-	-	-	-
e1) Nombre del Programa o Ley 1	-	-	-	-	-	-
e2) Nombre del Programa o Ley 2	-	-	-	-	-	-
F. Sentencias laborales definitivas	-	-	-	-	-	-
II. Gasto Etiquetado (II=A+B+C+D+E+F)	521	-	-	63	63	- 63
A. Personal Administrativo y de Servicio Público	521	-	-	63	63	- 63
B. Magisterio	-	-	-	-	-	-
C. Servicios de Salud (C=c1+c2)	-	-	-	-	-	-
c1) Personal Administrativo	-	-	-	-	-	-
c2) Personal Médico, Paramédico y afín	-	-	-	-	-	-
D. Seguridad Pública	-	-	-	-	-	-
E. Gastos asociados a la implementación de nuevas leyes federales o reformas a las mismas (E = e1 + e2)	-	-	-	-	-	-
e1) Nombre del Programa o Ley 1	-	-	-	-	-	-
e2) Nombre del Programa o Ley 2	-	-	-	-	-	-
F. Sentencias laborales definitivas	-	-	-	-	-	-
III. Total del Gasto en Servicios Personales (III = I + II)	999,056	-	-	205,047	198,421	- 205,047



2015-2018

MUNICIPIO DE SAN PEDRO GARZA GARCÍA, N.L.
ESTADOS FINANCIEROS PRIMER TRIMESTRE 2017



Gracias por su Atención.



2015-2018

MUNICIPIO DE SAN PEDRO GARZA GARCÍA, N.L.
ESTADOS FINANCIEROS PRIMER TRIMESTRE 2017



***Reportes emitidos
por el Sistema de
Contabilidad del
Municipio
SIMUN***



2015-2018

MUNICIPIO DE SAN PEDRO GARZA GARCÍA, N.L.
ESTADOS FINANCIEROS PRIMER TRIMESTRE 2017



Informe del Plan de Cuentas al 31 de Marzo de 2017

Municipio de San Pedro Garza García, N. L.

Plan de Cuentas del trimestre 1 del 2017

Rangos: PC Genero: 01 a 05

Fecha: martes, 25 de abril de 2017, 03:24:42 p.m.

Página 1



	Saldo Anterior	Movimientos del trimestre		Saldo Actual
		Cargos	Creditos	
01 ACTIVO				
11 ACTIVO CIRCULANTE				
0111 EFECTIVO Y EQUIVALENTES				
1111 EFECTIVO	679,466.04	94,000.00	97,725.09	875,740.95
1112 BANCOS/TESORERIA	198,963,396.64	2,381,507,325.37	2,445,927,154.32	1,14,543,567.69
1114 INVERSIONES TEMPORALES (HASTA 3 MESES)	483,739,202.48	1,332,791,797.23	641,606,535.47	1,174,914,464.24
1116 DEPOSITOS DE FONDOS DE TERCEROS EN GARANTIA Y/O ADMINISTRACION	23,827,664.19	23,369,367.74	26,089,643.56	21,107,408.37
SubSubtotal	707,209,729.35	3,717,752,510.34	3,113,721,058.44	1,311,241,181.25
0112 DERECHOS A RECIBIR EFECTIVO O EQUIVALENTES				
1123 DEUDORES DIVERSOS POR COBRAR A CORTO PLAZO	35,684,930.29	16,067,473.34	18,525,143.17	33,207,260.46
1129 OTROS DERECHOS A RECIBIR EFECTIVO O EQUIVALENTES A CORTO PLAZO	14,849.84	28,264.24	22,242.00	21,872.06
SubSubtotal	35,679,780.13	16,096,737.58	18,547,385.17	33,229,132.54
0113 DERECHOS A RECIBIR BIENES O SERVICIOS				
1131 ANTICIPO A PROVEEDORES POR ADQUISICION DE BIENES Y PRESTACION DE SERVICIOS A COR	1,375,250.43			1,375,250.43
1134 ANTICIPO A CONTRATISTAS POR OBRAS PUBLICAS A CORTO PLAZO	27,253,013.60	17,974,371.70	7,045,062.20	38,182,323.10
SubSubtotal	28,628,264.03	17,974,371.70	7,045,062.20	39,557,573.53
Subtotal	771,517,773.51	3,751,823,619.62	3,139,313,505.81	1,384,027,887.32
12 ACTIVO NO CIRCULANTE				
0121 INVERSIONES FINANCIERAS A LARGO PLAZO				
1213 FIDEICOMISOS, MANDATOS Y CONTRATOS ANALOGOS	65,540,505.55	3,199,622.30		68,740,127.85
SubSubtotal	65,540,505.55	3,199,622.30		68,740,127.85
0123 BIENES INMUEBLES, INFRAESTRUCTURA Y CONSTRUCCIONES EN PROCESO				
1231 TERRENOS	773,668,783.89			773,668,783.89
1233 EDIFICIOS NO HABITACIONALES	446,512,352.36	136,042.38		446,648,384.74
1235 CONSTRUCCIONES EN PROCESO EN BIENES DE DOMINIO PUBLICO	58,148,201.16	21,115,616.73	3,996,916.55	75,268,901.34
1236 CONSTRUCCIONES EN PROCESO EN BIENES PROPIOS	1,532,388.11	900,444.75		2,432,832.89
SubSubtotal	1,279,861,725.52	22,152,103.89	3,996,916.55	1,298,016,912.86
0124 BIENES MUEBLES				
1241 MOBILIARIO Y EQUIPO DE ADMINISTRACION	56,353,493.72	1,036,597.92	165,844.28	57,224,247.35

Municipio de San Pedro Garza García, N. L.

Plan de Cuentas del trimestre 1 del 2017

Rangos: PC Genero: 01 a 05

Fecha: martes, 25 de abril de 2017, 03:24:42 p.m.

Página: 2



	Saldo Anterior	Movimientos del trimestre		Saldo Actual
		Cargos	Creditos	
01 ACTIVO				
12 ACTIVO NO CIRCULANTE				
0124 BIENES MUEBLES				
1242 MOBILIARIO Y EQUIPO EDUCACIONAL Y RECREATIVO	43,197,026.35	148,940.13	53,638.03	43,292,328.45
1243 EQUIPO E INSTRUMENTAL MEDICO Y DE LABORATORIO	1,457,864.57			1,457,864.57
1244 EQUIPO DE TRANSPORTE	81,384,867.05	26,162,677.69	5,024,372.32	102,523,172.42
1245 EQUIPO DE DEFENSA Y SEGURIDAD	15,708,946.40			15,708,946.40
1246 MAQUINARIA, OTROS EQUIPOS Y HERRAMIENTAS	205,681,354.19	5,151,816.68	480,323.71	210,372,847.16
SubSubtotal	403,783,552.28	32,500,032.42	5,704,178.35	430,579,406.36
0125 ACTIVOS INTANGIBLES				
1251 SOFTWARE	30,210,377.47			30,210,377.47
1254 LICENCIAS	6,549,170.46			6,549,170.46
SubSubtotal	36,759,547.93			36,759,547.93
0126 DEPRECIACION, DETERIORO Y AMORTIZACION ACUMULADA DE BIENES				
1261 DEPRECIACION ACUMULADA DE BIENES INMUEBLES	-140,189,964.05		2,355,689.27	-142,545,653.32
1263 DEPRECIACION ACUMULADA DE BIENES MUEBLES	-263,608,444.64		18,905,192.46	-282,514,637.10
1265 AMORTIZACION ACUMULADA DE ACTIVOS INTANGIBLES	-21,949,945.01		2,902,777.44	-24,852,722.45
SubSubtotal	-425,749,353.70		24,163,659.17	-449,913,012.87
0127 ACTIVOS DIFERIDOS				
1272 DERECHOS SOBRE BIENES EN REGIMEN DE ARRENDAMIENTO FINANCIERO	274,697,618.00			274,697,618.00
SubSubtotal	274,697,618.00			274,697,618.00
Subtotal	1,534,893,595.58	57,851,758.61	33,864,754.07	1,658,880,600.12
Total	2,406,411,369.09	3,809,675,378.23	3,173,178,259.88	3,042,908,487.44
02 PASIVO				
21 PASIVO CIRCULANTE				
0211 CUENTAS POR PAGAR A CORTO PLAZO				
2112 PROVEEDORES POR PAGAR A CORTO PLAZO	-70,377,155.14	554,637,326.49	527,417,301.16	-43,157,129.81
2113 CONTRATISTAS POR OBRAS PUBLICAS POR PAGAR A CORTO PLAZO	-13,139,403.83	25,767,538.83	25,511,967.40	-12,883,734.60
2117 RETENCIONES Y CONTRIBUCIONES POR PAGAR A CORTO PLAZO	-17,584,213.20	33,088,480.96	26,647,561.42	-11,133,293.66

Municipio de San Pedro Garza García, N. L.

Plan de Cuentas del trimestre 1 del 2017

Rangos: PC General: 01 a 05

Fecha: martes, 25 de abril de 2017, 03:24:42 p.m.

Página: 3



		Saldo Anterior	Movimientos del trimestre		Saldo Actual
			Cargos	Creditos	
02	PASIVO				
21	PASIVO CIRCULANTE				
0211	CUENTAS POR PAGAR A CORTO PLAZO				
2119	OTRAS CUENTAS POR PAGAR A CORTO PLAZO	-9,139,598.04	51,610,928.56	52,114,592.78	-9,643,262.26
	SubSubtotal	-110,240,370.21	665,114,272.64	631,691,322.76	-76,817,420.33
0213	PORCIÓN A CORTO PLAZO DE LA DEUDA PÚBLICA A LARGO PLAZO				
2131	PORCIÓN A CORTO PLAZO DE LA DEUDA PÚBLICA INTERNA	-76,144,808.30	35,875,729.14	27,077,127.54	-67,346,205.70
2133	PORCIÓN A CORTO PLAZO DE ARRENDAMIENTO FINANCIERO	-4,957,857.15	1,212,560.03	1,301,404.62	-5,076,701.74
	SubSubtotal	-81,132,665.45	37,088,289.17	28,378,532.16	-72,422,908.44
0215	PASIVOS DIFERIDOS A CORTO PLAZO				
2159	OTROS PASIVOS DIFERIDOS A CORTO PLAZO	-470,409.20	172,178.82		-298,230.38
	SubSubtotal	-470,409.20	172,178.82		-298,230.38
0216	FONDOS Y BIENES DE TERCEROS EN GARANTÍA Y/O ADMINISTRACIÓN A CORTO PLAZO				
2161	FONDOS EN GARANTÍA A CORTO PLAZO	-885,090.35	1,164,627.28	2,107,327.86	-1,827,790.73
	SubSubtotal	-885,090.35	1,164,627.28	2,107,327.66	-1,827,790.73
0219	OTROS PASIVOS A CORTO PLAZO				
2191	INGRESOS POR CLASIFICAR	-289,513.71			-289,513.71
	SubSubtotal	-289,513.71			-289,513.71
	Subtotal	-193,018,048.92	703,539,367.91	662,177,182.58	-151,655,863.59
22	PASIVO NO CIRCULANTE				
0223	DEUDA PÚBLICA A LARGO PLAZO				
2233	PRESTAMOS DE LA DEUDA PÚBLICA INTERNA POR PAGAR A LARGO PLAZO	-368,391,365.65	27,077,127.54		-341,314,238.11
2235	ARRENDAMIENTO FINANCIERO POR PAGAR A LARGO PLAZO	-64,321,017.98	1,301,403.18		-63,019,614.80
	SubSubtotal	-432,712,383.63	28,378,530.72		-404,333,852.91
0226	PROVISIONES A LARGO PLAZO				
2269	OTRAS PROVISIONES A LARGO PLAZO	-155,436,404.68	663,374.00	3,199,622.30	-157,972,652.98

Municipio de San Pedro Garza García, N. L.

Plan de Cuentas del trimestre 1 del 2017

Rangos: PC Género: 01 a 05

Fecha: martes, 25 de abril de 2017, 03:24:42 p.m.

Página: 4



		Saldo Anterior	Movimientos del trimestre		Saldo Actual
			Cargos	Creditos	
SubSubtotal		-155,436,404.68	663,374.00	3,199,622.30	-157,972,652.98
Subtotal		-588,148,788.31	29,041,904.72	3,199,622.30	-562,306,505.89
Total		-781,166,837.23	732,581,272.63	665,376,804.88	-713,962,369.48
03	HACIENDA PÚBLICA/ PATRIMONIO				
32	HACIENDA PUBLICA /PATRIMONIO GENERADO				
0322	RESULTADOS DE EJERCICIOS ANTERIORES				
3220	RESULTADOS DE EJERCICIOS ANTERIORES	-1,455,917,464.22	29,903,217.74	35,556,897.26	-1,461,571,143.74
SubSubtotal		-1,455,917,464.22	29,903,217.74	35,556,897.26	-1,461,571,143.74
0323	REVALUOS				
3231	REVALUO DE BIENES INMUEBLES	-60,971,309.06			-60,971,309.06
SubSubtotal		-60,971,309.06			-60,971,309.06
0325	RECTIFICACIONES DE RESULTADOS DE EJERCICIOS ANTERIORES				
3250	RECTIFICACIONES DE RESULTADOS DE EJERCICIOS ANTERIORES		6,654,725.19	415,717.11	6,239,008.08
3251	CAMBIOS EN POLITICAS CONTABLES	-108,355,758.58			-108,355,758.58
SubSubtotal		-108,355,758.58	6,654,725.19	415,717.11	-102,116,750.50
Subtotal		-1,625,244,531.86	36,557,942.93	35,972,614.37	-1,624,659,203.30
Total		-1,625,244,531.86	36,557,942.93	35,972,614.37	-1,624,659,203.30
04	INGRESOS Y OTROS BENEFICIOS				
41	INGRESOS DE GESTION				
0411	IMPUESTOS				
4111	IMPUESTOS SOBRE LOS INGRESOS		34,415.49	257,769.95	-223,354.46
4112	IMPUESTOS SOBRE EL PATRIMONIO		96,738,041.07	739,052,923.18	-641,323,882.11
4117	ACCESORIOS DE IMPUESTOS		4,050,851.94	7,350,740.86	-3,299,888.92
SubSubtotal			100,824,308.50	745,671,433.99	-644,847,125.49
0414	DERECHOS				
4143	DERECHOS POR PRESTACION DE SERVICIOS		578,539.08	15,269,675.77	-14,691,336.69

Municipio de San Pedro Garza García, N. L.

Plan de Cuentas del trimestre 1 del 2017

Rangos: PC Genero: 01 a 05

Fecha: martes, 25 de abril de 2017 09:24:42 p.m.

Página: 5



		Saldo Anterior	Movimientos del trimestre		Saldo Actual
			Cargos	Creditos	
04	INGRESOS Y OTROS BENEFICIOS				
41	INGRESOS DE GESTION				
0414	DERECHOS				
4144	ACCESORIOS DE DERECHOS		140,476.98	194,601.98	-54,124.98
4145	OTROS DERECHOS		134,236.98	14,369,867.39	-14,235,620.41
	SubSubtotal		853,253.04	29,834,335.12	-28,981,082.08
0415	PRODUCTOS DE TIPO CORRIENTE				
4151	PRODUCTOS DERIVADOS DEL USO Y APROVECHAMIENTO DE BIENES NO SUJETOS A REGIMEN DE		845,203.76	18,033,467.48	-17,188,263.72
4159	OTROS PRODUCTOS QUE GENERAN INGRESOS CORRIENTES		29,390.00	2,108,474.38	-2,079,084.38
	SubSubtotal		874,593.76	20,141,941.86	-19,267,348.10
0416	APROVECHAMIENTOS DE TIPO CORRIENTE				
4162	MULTAS		7,307,881.32	16,221,855.92	-8,913,774.60
4163	INDEMNIZACIONES			283,300.01	-283,300.01
4168	ACCESORIOS DE APROVECHAMIENTOS				
4169	OTROS APROVECHAMIENTOS		727,236.25	7,202,926.47	-6,475,689.22
	SubSubtotal		8,035,117.57	23,707,881.40	-15,672,763.83
	Subtotal		110,587,272.87	819,355,592.37	-708,768,319.50
42	PARTICIPACIONES, APORTACIONES, TRANSFERENCIAS, ASIGNACIONES, SUBSIDIOS Y OTRAS				
0421	PARTICIPACIONES Y APORTACIONES				
4211	PARTICIPACIONES		260,444,751.61	524,993,955.08	-264,549,203.47
4212	APORTACIONES		7,251,308.36	37,544,705.32	-80,293,395.46
	SubSubtotal		267,696,060.47	612,538,663.40	-344,842,602.93
	Subtotal		267,696,060.47	612,538,663.40	-344,842,602.93
43	OTROS INGRESOS Y BENEFICIOS				
0439	OTROS INGRESOS Y BENEFICIOS VARIOS				
4399	OTROS INGRESOS Y BENEFICIOS VARIOS		136,422.47	507,447.04	-371,024.57
	SubSubtotal		136,422.47	507,447.04	-371,024.57

Municipio de San Pedro Garza García, N. L.

Plan de Cuentas del trimestre 1 del 2017

Rangos: PC Genero: 01 a 05

Fecha: martes, 25 de abril de 2017, 03:24:42 p.m.



Página: 6

		Movimientos del trimestre			
		Saldo Anterior	Cargos	Creditos	Saldo Actual
Subtotal			136,422.47	507,447.04	-371,024.57
Total			378,419,795.81	1,432,401,702.81	-1,053,981,947.00
05	GASTOS Y OTRAS PÉRDIDAS				
51	GASTOS DE FUNCIONAMIENTO				
0511	SERVICIOS PERSONALES				
5111	REMUNERACIONES AL PERSONAL DE CARACTER PERMANENTE		77,867,256.94	1,764,099.93	75,923,157.01
5112	REMUNERACIONES AL PERSONAL DE CARACTER TRANSITORIO		22,760,842.84	9,649.00	22,751,193.84
5113	REMUNERACIONES ADICIONALES Y ESPECIALES		20,827,157.63	24,670.73	20,597,486.90
5114	SEGURIDAD SOCIAL		21,312,383.68	1,679,015.57	19,883,368.11
5115	OTRAS PRESTACIONES SOCIALES Y ECONOMICAS		65,195,006.06	409,024.40	64,785,981.66
5116	PAGO DE ESTIMULOS A SERVIDORES PUBLICOS		647,050.00	300.00	641,750.00
SubSubtotal			208,219,697.33	3,836,759.63	204,382,937.70
0512	MATERIALES Y SUMINISTROS				
5121	MATERIALES DE ADMINISTRACION, EMISION DE DOCUMENTOS Y ARTICULOS OFICIALES		1,292,411.61	25,059.34	1,263,352.27
5122	ALIMENTOS Y UTENSILIOS		2,123,074.83	102,483.57	2,020,591.26
5124	MATERIALES Y ARTICULOS DE CONSTRUCCION Y DE REPARACION		8,011,915.11	684,767.40	5,347,147.71
5125	PRODUCTOS QUIMICOS, FARMACEUTICOS Y DE LABORATORIO		55,619.97	1,132.30	54,487.67
5126	COMBUSTIBLES, LUBRICANTES Y ADITIVOS		11,200,658.56	878,224.74	10,322,433.82
5127	VESTUARIO, BLANCOS, PRENDAS DE PROTECCION Y ARTICULOS DEPORTIVOS		2,706,129.92	437,514.48	2,358,615.44
5128	MATERIALES Y SUMINISTROS PARA SEGURIDAD		236,785.00		236,785.00
5129	HERRAMIENTAS, REFACCIONES Y ACCESORIOS MENORES		1,798,296.14	34,697.88	1,763,598.26
SubSubtotal			25,514,891.14	2,147,879.71	23,367,011.43
0513	SERVICIOS GENERALES				
5131	SERVICIOS BASICOS		41,038,718.79	20,562,164.45	20,466,554.34
5132	SERVICIOS DE ARRENDAMIENTO		8,574,543.35	459,832.72	8,114,710.64
5133	SERVICIOS PROFESIONALES, CIENTIFICOS Y TECNICOS Y OTROS SERVICIOS		3,265,576.67	797,154.56	2,528,424.09
5134	SERVICIOS FINANCIEROS, BANCARIOS Y COMERCIALES		5,435,189.38	59,388.04	5,375,801.34
5135	SERVICIOS DE INSTALACION, REPARACION, MANTENIMIENTO Y CONSERVACION		32,776,428.00	5,827,318.67	22,949,109.33
5136	SERVICIOS DE COMUNICACION SOCIAL Y PUBLICIDAD		2,047,407.86	106,530.60	1,940,877.26
5137	SERVICIOS DE TRASLADO Y VIATICOS		477,138.29	73,384.71	403,753.58
5138	SERVICIOS OFICIALES		433,477.95	34,944.69	358,533.26
5139	OTROS SERVICIOS GENERALES		7,801,255.05	317,977.10	7,483,377.95
SubSubtotal			101,849,737.38	32,168,595.85	69,681,141.53

Municipio de San Pedro Garza García, N. L.

Plan de Cuentas del trimestre 1 del 2017

Rangos: PC Genero: 01 a 05

Fecha: martes, 25 de abril de 2017, 03:24:42 p.m.

Página 7



		Saldo Anterior	Movimientos del trimestre		Saldo Actual
			Cargos	Creditos	
Subtotal			335,584,325.85	38,153,235.19	297,431,090.66
52	TRANSFERENCIAS, ASIGNACIONES, SUBSIDIOS Y OTRAS AYUDAS				
0521	TRANSFERENCIAS INTERNAS Y ASIGNACIONES AL SECTOR PUBLICO				
5212	TRANSFERENCIAS INTERNAS AL SECTOR PUBLICO		14,172,073.07	4,200.00	14,167,873.07
SubSubtotal			14,172,073.07	4,200.00	14,167,873.07
0524	AYUDAS SOCIALES				
5241	AYUDAS SOCIALES A PERSONAS		1,367,096.66	216,974.50	1,150,124.16
5242	BECAS		579,292.81	127,816.62	451,475.99
5243	AYUDAS SOCIALES A INSTITUCIONES		3,829,747.63	621,727.96	3,208,019.67
SubSubtotal			5,776,139.12	966,519.28	4,809,619.84
Subtotal			19,948,212.19	970,719.28	18,977,492.91
54	INTERESES, COMISIONES Y OTROS GASTOS DE LA DEUDA PUBLICA				
0541	INTERESES DE LA DEUDA PUBLICA				
5411	INTERESES DE LA DEUDA PUBLICA INTERNA		9,122,789.60		9,122,789.60
SubSubtotal			9,122,789.60		9,122,789.60
Subtotal			9,122,789.60		9,122,789.60
55	OTROS GASTOS Y PERDIDAS EXTRAORDINARIAS				
0551	ESTIMACIONES, DEPRECIACIONES, DETERIOROS, OBSOLESCENCIA Y AMORTIZACIONES				
5515	DEPRECIACION DE BIENES MUEBLES		24,163,659.17		24,163,659.17
SubSubtotal			24,163,659.17		24,163,659.17
Subtotal			24,163,659.17		24,163,659.17
Total			388,818,986.81	39,123,954.47	349,695,032.34

Municipio de San Pedro Garza García, N. L.

Plan de Cuentas del trimestre 1 del 2017

Rangos: PC Genero: 01 a 05

Fecha: martes, 25 de abril de 2017, 03:24:42 p.m.

Página: 8



	Saldo Anterior	Movimientos del trimestre		Saldo Actual
		Cargos	Creditos	
Gran Total		5,346,053,336.41	5,346,053,336.41	



2015-2018

MUNICIPIO DE SAN PEDRO GARZA GARCÍA, N.L.
ESTADOS FINANCIEROS PRIMER TRIMESTRE 2017



***Estado de
Situación Financiera
al 31 de Marzo de
2017 y
al 31 de Diciembre
de 2016***

Municipio de San Pedro Garza García, N. L.

Página: 1



Estado de Situación Financiera al mes de Marzo del 2017

Fecha: martes, 25 de abril de 2017, 12:53:54 p.m.

2017

2016

01	ACTIVO		
11	ACTIVO CIRCULANTE		
0111	EFFECTIVO Y EQUIVALENTES		
1111	EFFECTIVO	675,740	679,486
1112	BANCOS/TESORERIA	114,543,567	198,963,396
1114	INVERSIONES TEMPORALES (HASTA 3 MESES)	1,174,914,464	483,739,202
1116	DEPOSITOS DE FONDOS DE TERCEROS EN GARANTIA	21,107,408	23,827,664
	Total EFFECTIVO Y EQUIVALENTES	1,311,241,181	707,209,729
0112	DERECHOS A RECIBIR EFFECTIVO O EQUIVALENTES		
1123	DEUDORES DIVERSOS POR COBRAR A CORTO PLAZO	33,207,260	35,664,930
1129	OTROS DERECHOS A RECIBIR EFFECTIVO O	21,872	14,849
	Total DERECHOS A RECIBIR EFFECTIVO O EQUIVALENTES	33,229,132	35,679,780
0113	DERECHOS A RECIBIR BIENES O SERVICIOS		
1131	ANTICIPO A PROVEEDORES POR ADQUISICION DE BIENES	1,375,250	1,375,250
1134	ANTICIPO A CONTRATISTAS POR OBRAS PUBLICAS A	38,182,323	27,253,013
	Total DERECHOS A RECIBIR BIENES O SERVICIOS	39,557,573	28,628,264
	Total ACTIVO CIRCULANTE	1,384,027,887	771,517,773
12	ACTIVO NO CIRCULANTE		
0121	INVERSIONES FINANCIERAS A LARGO PLAZO		
1213	FIDEICOMISOS, MANDATOS Y CONTRATOS ANALOGOS	68,740,127	65,540,505
	Total INVERSIONES FINANCIERAS A LARGO PLAZO	68,740,127	65,540,505
0123	BIENES INMUEBLES, INFRAESTRUCTURA Y		
1231	TERRENOS	773,668,783	773,668,783
1233	EDIFICIOS NO HABITACIONALES	446,648,394	446,512,352
1235	CONSTRUCCIONES EN PROCESO EN BIENES DE DOMINIO	75,266,901	58,148,201
1236	CONSTRUCCIONES EN PROCESO EN BIENES PROPIOS	2,432,832	1,532,388
	Total BIENES INMUEBLES, INFRAESTRUCTURA Y	1,298,016,912	1,279,861,725
0124	BIENES MUEBLES		
1241	MOBILIARIO Y EQUIPO DE ADMINISTRACION	57,224,247	56,353,493
1242	MOBILIARIO Y EQUIPO EDUCACIONAL Y RECREATIVO	43,292,328	43,197,026
1243	EQUIPO E INSTRUMENTAL MEDICO Y DE LABORATORIO	1,457,864	1,457,864
1244	EQUIPO DE TRANSPORTE	102,523,172	81,384,867
1245	EQUIPO DE DEFENSA Y SEGURIDAD	15,708,946	15,708,946
1246	MAQUINARIA, OTROS EQUIPOS Y HERRAMIENTAS	210,372,847	205,681,354
	Total BIENES MUEBLES	430,579,406	403,783,552
0125	ACTIVOS INTANGIBLES		
1251	SOFTWARE	30,210,377	30,210,377
1254	LICENCIAS	6,549,170	6,549,170
	Total ACTIVOS INTANGIBLES	36,759,547	36,759,547
0126	DEPRECIACION, DETERIORO Y AMORTIZACION		
1261	DEPRECIACION ACUMULADA DE BIENES INMUEBLES	-142,545,653	-140,189,964
1263	DEPRECIACION ACUMULADA DE BIENES MUEBLES	-282,514,637	-263,609,444
1265	AMORTIZACION ACUMULADA DE ACTIVOS INTANGIBLES	-24,852,722	-21,949,945
	Total DEPRECIACION, DETERIORO Y AMORTIZACION	-449,913,012	-425,749,353
0127	ACTIVOS DIFERIDOS		
1272	DERECHOS SOBRE BIENES EN REGIMEN DE	274,697,618	274,697,618
	Total ACTIVOS DIFERIDOS	274,697,618	274,697,618
	Total ACTIVO NO CIRCULANTE	1,658,880,600	1,634,893,595
	Total ACTIVO	3,042,908,487	2,406,411,369
02	PASIVO		
21	PASIVO CIRCULANTE		
0211	CUENTAS POR PAGAR A CORTO PLAZO		
2112	PROVEEDORES POR PAGAR A CORTO PLAZO	-43,157,129	-70,377,155

Municipio de San Pedro Garza García, N. L.

Página: 2



Estado de Situación Financiera al mes de Marzo del 2017

Fecha: martes, 25 de abril de 2017, 12:53:54 p.m.

	2017	2016
2113 CONTRATISTAS POR OBRAS PÚBLICAS POR PAGAR A	-12,883,734	-13,139,403
2117 RETENCIONES Y CONTRIBUCIONES POR PAGAR A CORTO	-11,133,293	-17,584,213
2119 OTRAS CUENTAS POR PAGAR A CORTO PLAZO	-9,643,262	-9,139,598
Total CUENTAS POR PAGAR A CORTO PLAZO	-76,817,420	-110,240,370
0213 PORCION A CORTO PLAZO DE LA DEUDA PÚBLICA A		
2131 PORCION A CORTO PLAZO DE LA DEUDA PÚBLICA	-67,346,206	-76,144,808
2133 PORCION A CORTO PLAZO DE ARRENDAMIENTO	-5,076,701	-4,987,857
Total PORCION A CORTO PLAZO DE LA DEUDA PÚBLICA A	-72,422,908	-81,132,665
0215 PASIVOS DIFERIDOS A CORTO PLAZO		
2159 OTROS PASIVOS DIFERIDOS A CORTO PLAZO	-298,230	-470,409
Total PASIVOS DIFERIDOS A CORTO PLAZO	-298,230	-470,409
0216 FONDOS Y BIENES DE TERCEROS EN GARANTÍA Y/O		
2161 FONDOS EN GARANTÍA A CORTO PLAZO	-1,827,790	-885,090
Total FONDOS Y BIENES DE TERCEROS EN GARANTÍA Y/O	-1,827,790	-885,090
0219 OTROS PASIVOS A CORTO PLAZO		
2191 INGRESOS POR CLASIFICAR	-289,513	-289,513
Total OTROS PASIVOS A CORTO PLAZO	-289,513	-289,513
Total PASIVO CIRCULANTE	-151,655,863	-193,018,048
22 PASIVO NO CIRCULANTE		
0223 DEUDA PÚBLICA A LARGO PLAZO		
2233 PRESTAMOS DE LA DEUDA PÚBLICA INTERNA POR PAGAR	-341,314,238	-368,391,365
2235 ARRENDAMIENTO FINANCIERO POR PAGAR A LARGO	-63,019,614	-64,321,017
Total DEUDA PÚBLICA A LARGO PLAZO	-404,333,852	-432,712,383
0226 PROVISIONES A LARGO PLAZO		
2269 OTRAS PROVISIONES A LARGO PLAZO	-157,972,652	-155,436,404
Total PROVISIONES A LARGO PLAZO	-157,972,652	-155,436,404
Total PASIVO NO CIRCULANTE	-562,306,505	-588,148,788
Total PASIVO	-713,962,369	-781,166,837
03 HACIENDA PÚBLICA/ PATRIMONIO		
32 HACIENDA PÚBLICA /PATRIMONIO GENERADO		
0321 Resultados del Ejercicio (Ahorro/ Desahorro)		
3210 Resultados del Ejercicio (Ahorro/ Desahorro)	-704,286,914	-663,675,403
Total	-704,286,914	-663,675,403
0322 RESULTADOS DE EJERCICIOS ANTERIORES		
3220 RESULTADOS DE EJERCICIOS ANTERIORES	-1,461,571,143	-801,352,418
Total RESULTADOS DE EJERCICIOS ANTERIORES	-1,461,571,143	-801,352,418
0323 REVALUOS		
3231 REVALUO DE BIENES INMUEBLES	-60,971,309	-60,971,309
Total REVALUOS	-60,971,309	-60,971,309
0325 RECTIFICACIONES DE RESULTADOS DE EJERCICIOS		
3250 RECTIFICACIONES DE RESULTADOS DE EJERCICIOS	6,239,008	9,110,357
3251 CAMBIOS EN POLÍTICAS CONTABLES	-108,355,758	-108,355,758
Total RECTIFICACIONES DE RESULTADOS DE EJERCICIOS	-102,116,750	-99,245,400
Total HACIENDA PÚBLICA /PATRIMONIO GENERADO	-2,328,946,117	-1,625,244,531
Total HACIENDA PÚBLICA/ PATRIMONIO	-2,328,946,117	-1,625,244,531
Total Pasivo y Hacienda Pública	-3,042,908,487	-2,406,411,369



2015-2018

MUNICIPIO DE SAN PEDRO GARZA GARCÍA, N.L.
ESTADOS FINANCIEROS PRIMER TRIMESTRE 2017



Reporte
Analítico del Activo
al 31 de Marzo de
2017



Reporte Analítico del Activo al mes de Marzo del 2017

	Saldo Inicial	Cargos del Periodo	Creditos del Periodo	Saldo Final	Flujo del Periodo
01 ACTIVO					
11 ACTIVO CIRCULANTE					
0111 EFECTIVO Y EQUIVALENTES					
1111 EFECTIVO	717,866	22,000	64,125	675,740	42,125
1112 BANCOS/TESORERIA	233,904,969	778,889,584	898,250,988	114,543,567	119,361,402
1114 INVERSIONES TEMPORALES (HASTA 3 MESES)	961,369,052	406,235,036	192,689,625	1,174,914,464	-213,545,411
1116 DEPOSITOS DE FONDOS DE TERCEROS EN	26,477,063	1,093,478	6,463,133	21,107,408	5,369,655
Total EFECTIVO Y EQUIVALENTES	1,222,468,952	1,186,240,099	1,097,467,870	1,311,241,181	-88,772,229
0112 DERECHOS A RECIBIR EFECTIVO O					
1123 DEUDORES DIVERSOS POR COBRAR A CORTO	33,384,273	3,641,849	3,818,862	33,207,260	177,013
1129 OTROS DERECHOS A RECIBIR EFECTIVO O	17,463	13,279	8,871	21,872	-4,408
Total DERECHOS A RECIBIR EFECTIVO O	33,401,737	3,655,128	3,827,733	33,229,132	172,605
0113 DERECHOS A RECIBIR BIENES O SERVICIOS					
1131 ANTICIPO A PROVEEDORES POR ADQUISICION	1,375,250			1,375,250	
1134 ANTICIPO A CONTRATISTAS POR OBRAS	39,663,648	1,076,903	2,558,228	38,182,323	1,481,325
Total DERECHOS A RECIBIR BIENES O	41,038,898	1,076,903	2,558,228	39,557,573	1,481,325
Total ACTIVO CIRCULANTE	1,296,909,588	1,190,972,131	1,103,853,832	1,384,027,887	-87,118,298
12 ACTIVO NO CIRCULANTE					
0121 INVERSIONES FINANCIERAS A LARGO PLAZO					
1213 FIDEICOMISOS, MANDATOS Y CONTRATOS	67,599,111	1,141,016		68,740,127	-1,141,016
Total INVERSIONES FINANCIERAS A LARGO	67,599,111	1,141,016		68,740,127	-1,141,016
0123 BIENES INMUEBLES, INFRAESTRUCTURA Y					
1231 TERRENOS	773,668,783			773,668,783	
1233 EDIFICIOS NO HABITACIONALES	446,648,394			446,648,394	
1235 CONSTRUCCIONES EN PROCESO EN BIENES DE	67,420,332	10,263,181	2,416,612	75,266,901	-7,846,568
1236 CONSTRUCCIONES EN PROCESO EN BIENES	2,067,545	365,287		2,432,832	-365,287
Total BIENES INMUEBLES, INFRAESTRUCTURA Y	1,289,805,056	10,628,469	2,416,612	1,298,016,912	-8,211,856
0124 BIENES MUEBLES					
1241 MOBILIARIO Y EQUIPO DE ADMINISTRACION	56,710,837	617,735	104,326	57,224,247	-513,409
1242 MOBILIARIO Y EQUIPO EDUCACIONAL Y	43,268,606	24,360	638	43,292,328	-23,722
1243 EQUIPO E INSTRUMENTAL MEDICO Y DE	1,457,864			1,457,864	
1244 EQUIPO DE TRANSPORTE	97,122,461	5,400,710		102,523,172	-5,400,710
1245 EQUIPO DE DEFENSA Y SEGURIDAD	15,708,946			15,708,946	
1246 MAQUINARIA, OTROS EQUIPOS Y	207,971,183	2,662,461	260,798	210,372,847	-2,401,663
Total BIENES MUEBLES	422,239,900	8,705,268	366,762	430,579,406	-8,339,505
0125 ACTIVOS INTANGIBLES					
1251 SOFTWARE	30,210,377			30,210,377	
1254 LICENCIAS	6,549,170			6,549,170	
Total ACTIVOS INTANGIBLES	36,759,547			36,759,547	
0126 DEPRECIACION, DETERIORO Y AMORTIZACION					



Reporte Analítico del Activo al mes de Marzo del 2017

	Saldo Inicial	Cargos del Periodo	Creditos del Periodo	Saldo Final	Flujo del Periodo
1261 DEPRECIACION ACUMULADA DE BIENES	-140,189,964		2,355,689	-142,545,653	2,355,689
1263 DEPRECIACION ACUMULADA DE BIENES	-272,555,639		9,958,997	-282,514,637	9,958,997
1265 AMORTIZACION ACUMULADA DE ACTIVOS	-23,886,146		966,575	-24,852,722	966,575
Total DEPRECIACION, DETERIORO Y	-436,631,750		13,281,262	-449,913,012	13,281,262
0127 ACTIVOS DIFERIDOS					
1272 DERECHOS SOBRE BIENES EN REGIMEN DE	274,697,618			274,697,618	
Total ACTIVOS DIFERIDOS	274,697,618			274,697,618	
Total ACTIVO NO CIRCULANTE	1654,469,484	20,474,753	16,063,637	1658,880,600	-4,411,115
TOTAL	2951,379,073	1211,446,885	1119,917,470	3042,908,487	-91,529,414



2015-2018

MUNICIPIO DE SAN PEDRO GARZA GARCÍA, N.L.
ESTADOS FINANCIEROS PRIMER TRIMESTRE 2017



***Estado de Actividades
por los periodos
comprendidos del
1 de Enero al
31 de Marzo de 2017
y del
1 de Enero al
31 de Marzo de 2016***

Municipio de San Pedro Garza García, N. L.

Estado de Actividades al mes de Marzo del 2017



Página: 1

Fecha: martes, 25 de abril de 2017, 12:57:41 p.m.

2017

2016

04	INGRESOS Y OTROS BENEFICIOS		
41	INGRESOS DE GESTION		
0411	IMPUESTOS		
4111	IMPUESTOS SOBRE LOS INGRESOS	-223,354	-260,343
4112	IMPUESTOS SOBRE EL PATRIMONIO	-641,323,882	-506,612,215
4117	ACCESORIOS DE IMPUESTOS	-3,299,888	-2,643,096
		<u>-644,847,125</u>	<u>-509,515,655</u>
0414	DERECHOS		
4143	DERECHOS POR PRESTACION DE SERVICIOS	-14,691,336	-11,897,191
4144	ACCESORIOS DE DERECHOS	-54,124	-273,617
4149	OTROS DERECHOS	-14,235,620	-11,253,617
		<u>-28,981,082</u>	<u>-23,424,426</u>
0415	PRODUCTOS DE TIPO CORRIENTE		
4151	PRODUCTOS DERIVADOS DEL USO Y APROVECHAMIENTO	-17,188,263	-6,604,384
4159	OTROS PRODUCTOS QUE GENERAN INGRESOS	-2,079,084	-1,947,133
		<u>-19,267,348</u>	<u>-8,551,517</u>
0416	APROVECHAMIENTOS DE TIPO CORRIENTE		
4162	MULTAS	-8,913,774	-7,584,246
4163	INDEMNIZACIONES	-283,300	-338,805
4169	OTROS APROVECHAMIENTOS	-6,475,689	-7,444,613
		<u>-15,672,763</u>	<u>-15,367,665</u>
42	PARTICIPACIONES, APORTACIONES, TRANSFERENCIAS.		
0421	PARTICIPACIONES Y APORTACIONES		
4211	PARTICIPACIONES	-264,549,206	-185,500,795
4212	APORTACIONES	-80,293,396	-43,493,272
		<u>-344,842,602</u>	<u>-228,994,067</u>
43	OTROS INGRESOS Y BENEFICIOS		
0439	OTROS INGRESOS Y BENEFICIOS VARIOS		
4399	OTROS INGRESOS Y BENEFICIOS VARIOS	-371,024	-2,906,041
		<u>-371,024</u>	<u>-2,906,041</u>
	TOTAL INGRESOS	-1053,981,947	-788,759,374

Municipio de San Pedro Garza García, N. L.

Estado de Actividades al mes de Marzo del 2017



Página: 2

Fecha: martes, 25 de abril de 2017, 12:57:41 p.m.

2017

2016

05	GASTOS Y OTRAS PÉRDIDAS		
51	GASTOS DE FUNCIONAMIENTO		
0511	SERVICIOS PERSONALES		
5111	REMUNERACIONES AL PERSONAL DE CARACTER	75,923,157	75,841,819
5112	REMUNERACIONES AL PERSONAL DE CARACTER	22,751,193	15,719,921
5113	REMUNERACIONES ADICIONALES Y ESPECIALES	20,597,486	32,350,422
5114	SEGURIDAD SOCIAL	19,683,368	14,324,286
5115	OTRAS PRESTACIONES SOCIALES Y ECONOMICAS	64,785,981	72,277,767
5116	PAGO DE ESTIMULOS A SERVIDORES PUBLICOS	641,750	752,760
		<u>204,382,937</u>	<u>211,266,977</u>
0512	MATERIALES Y SUMINISTROS		
5121	MATERIALES DE ADMINISTRACION, EMISION DE	1,263,352	1,264,176
5122	ALIMENTOS Y UTENSILIOS	2,020,591	1,266,960
5123	MATERIAS PRIMAS Y MATERIALES DE PRODUCCION Y		1,655
5124	MATERIALES Y ARTICULOS DE CONSTRUCCION Y DE	5,347,147	3,517,830
5125	PRODUCTOS QUIMICOS, FARMACEUTICOS Y DE	54,487	58,931
5126	COMBUSTIBLES, LUBRICANTES Y ADITIVOS	10,322,433	8,301,794
5127	VESTUARIO, BLANCOS, PRENDAS DE PROTECCION Y	2,358,615	959,453
5128	MATERIALES Y SUMINISTROS PARA SEGURIDAD	236,785	
5129	HERRAMIENTAS, REFACCIONES Y ACCESORIOS MENORES	1,763,598	1,941,291
		<u>23,367,011</u>	<u>17,312,095</u>
0513	SERVICIOS GENERALES		
5131	SERVICIOS BASICOS	20,486,554	20,060,047
5132	SERVICIOS DE ARRENDAMIENTO	8,114,710	8,627,233
5133	SERVICIOS PROFESIONALES, CIENTIFICOS Y TECNICOS Y	2,528,424	2,170,876
5134	SERVICIOS FINANCIEROS, BANCARIOS Y COMERCIALES	5,375,801	6,164,003
5135	SERVICIOS DE INSTALACION, REPARACION,	22,949,109	23,535,697
5136	SERVICIOS DE COMUNICACION SOCIAL Y PUBLICIDAD	1,940,877	1,020,145
5137	SERVICIOS DE TRASLADO Y VIATICOS	403,753	199,119
5138	SERVICIOS OFICIALES	398,533	446,788
5139	OTROS SERVICIOS GENERALES	7,483,377	8,821,240
		<u>69,681,141</u>	<u>71,045,152</u>
52	TRANSFERENCIAS, ASIGNACIONES, SUBSIDIOS Y OTRAS AYUDAS		
0521	TRANSFERENCIAS INTERNAS Y ASIGNACIONES AL SECTOR PUBLICO		
5212	TRANSFERENCIAS INTERNAS AL SECTOR PUBLICO	14,167,873	12,801,179
		<u>14,167,873</u>	<u>12,801,179</u>
0524	AYUDAS SOCIALES		
5241	AYUDAS SOCIALES A PERSONAS	1,150,124	1,307,725
5242	BECAS	451,475	291,464
5243	AYUDAS SOCIALES A INSTITUCIONES	3,208,019	970,598
		<u>4,809,619</u>	<u>2,569,787</u>
54	INTERESES, COMISIONES Y OTROS GASTOS DE LA DEUDA PUBLICA		
0541	INTERESES DE LA DEUDA PUBLICA		
5411	INTERESES DE LA DEUDA PUBLICA INTERNA	9,122,789	12,272,504
		<u>9,122,789</u>	<u>12,272,504</u>
55	OTROS GASTOS Y PERDIDAS EXTRAORDINARIAS		
0551	ESTIMACIONES, DEPRECIACIONES, DETERIOROS, OBSOLESCENCIA Y		
5515	DEPRECIACION DE BIENES MUEBLES	24,163,659	20,166,923
5518	DISMINUCION DE BIENES POR PERDIDA, OBSOLESCENCIA Y		
		<u>24,163,659</u>	<u>20,166,923</u>
0559	OTROS GASTOS		
5599	OTROS GASTOS VARIOS		
56	INVERSION PUBLICA		

Municipio de San Pedro Garza García, N. L.



Estado de Actividades al mes de Marzo del 2017

Página: 3

Fecha: martes, 25 de abril de 2017, 12:57:41 p.m.

2017

2016

0561	INVERSIÓN PÚBLICA NO CAPITALIZABLE		
5611	CONSTRUCCION EN BIEN NO CAPITALIZABLE		
	GASTOS Y OTRAS PERDIDAS	349,695,032	347,434,621
	AHORRO / DESAHORRO NETO DEL EJERCICIO	-704,286,914	-441,324,752



2015-2018

MUNICIPIO DE SAN PEDRO GARZA GARCÍA, N.L.
ESTADOS FINANCIEROS PRIMER TRIMESTRE 2017



Reporte
Analítico de Ingresos
Presupuestales
por el periodo
comprendido del
1 de Enero al
31 de Marzo de 2017



Reporte Analítico de Ingresos Presupuestales al mes de Marzo del 2017

Fuente de Ingresos	Ley de Ingresos Estimada	Modificado	Devengado	Recaudado	Avance
.NULL. .NULL.					0.00
1 Impuestos	986,286,787.37	986,286,787.37	644,847,125.49	644,847,125.49	65.38
4 Derechos	84,557,823.86	84,557,823.86	28,981,082.08	28,981,082.08	34.27
5 Productos	30,062,745.92	30,062,745.92	19,267,348.10	19,267,348.10	64.09
6 Aprovechamientos	51,482,396.04	51,482,396.04	16,093,383.43	16,093,383.43	31.26
8 Participaciones y Aportaciones	1,017,810,275.65	1,017,810,275.65	344,842,602.93	344,842,602.93	33.88
10 Ingresos derivados de Financiamientos					0.00
TOTAL	2,170,200,028.84	2,170,200,028.84	1,054,031,542.03	1,054,031,542.03	48.56



Reporte Analítico de Ingresos Presupuestales No Tributarios al mes de Marzo del 2017

Fuente de Ingresos		Ley de Ingresos			Recaudado	Avance
		Estimada	Modificado	Devengado		
4	Derechos	84,557,823.86	84,557,823.86	28,981,082.08	28,981,082.08	34.27
5	Productos	30,062,745.92	30,062,745.92	19,267,348.10	19,267,348.10	64.09
6	Aprovechamientos	51,482,396.04	51,482,396.04	16,093,383.43	16,093,383.43	31.26
8	Participaciones y Aportaciones	1,017,810,275.65	1,017,810,275.65	344,842,602.93	344,842,602.93	33.88
10	Ingresos derivados de Financiamientos					0.00
TOTAL		1,183,913,241.47	1,183,913,241.47	409,184,416.54	409,184,416.54	34.56



Reporte Analítico de Ingresos Presupuestales Tributarios al mes de Marzo del 2017

Fuente de Ingresos	Ley de Ingresos Estimada	Modificado	Devengado	Recaudado	Avance
11 Impuestos sobre los ingresos	955,871.83	955,871.83	223,354.46	223,354.46	23.37
12 Impuestos sobre el patrimonio	978,513,353.29	1,115,665,542.04	641,323,882.11	641,323,882.11	57.48
17 Accesorios	6,817,562.25	7,849,041.33	3,299,888.92	3,299,888.92	42.04
TOTAL	986,286,787.37	1,124,470,455.20	644,847,125.49	644,847,125.49	65.38



2015-2018

MUNICIPIO DE SAN PEDRO GARZA GARCÍA, N.L.
ESTADOS FINANCIEROS PRIMER TRIMESTRE 2017



***Reporte por
Rubro de Ingresos
del periodo
comprendido del
1 de Enero al
31 de Marzo de 2017***

Municipio de San Pedro Garza García, N. L.

Clasificación por Rubro de Ingresos del trimestre 1 del 2017

Rangos: Rubro de Ingresos: 0 a 8

Fecha: martes, 25 de abril de 2017 03:28:30 p.m.



Página 1

	Del Trimestre				Acumulado			
	Incurrido	Presupuesto	Diferencia	(%)	Incurrido	Presupuesto	Diferencia	(%)
0 Ingresos derivados de Financiamientos								
01 Endeudamiento interno				100.00				100.00
Total				100.00				100.00
1 Impuestos								
11 Impuestos sobre los ingresos	-223,354.46	-176,767.97	46,586.49	-26.35	-223,354.46	-176,767.97	46,586.49	-26.35
12 Impuestos sobre el patrimonio	-641,323,882.11	-589,109,261.50	52,214,620.61	-8.86	-641,323,882.11	-589,109,261.50	52,214,620.61	-8.86
17 Accesorios	-3,299,888.92	-2,487,177.86	812,711.06	-32.68	-3,299,888.92	-2,487,177.86	812,711.06	-32.68
Total	-644,847,125.49	-591,773,207.33	53,073,918.16	-8.96	-644,847,125.49	-591,773,207.33	53,073,918.16	-8.96
4 Derechos								
43 Derechos por prestación de servicios	-14,691,336.69	-11,342,942.04	3,348,394.65	-29.52	-14,691,336.69	-11,342,942.04	3,348,394.65	-29.52
44 Otros Derechos	-14,235,620.41	-7,325,003.50	6,910,616.91	-94.34	-14,235,620.41	-7,325,003.50	6,910,616.91	-94.34
45 Accesorios	-54,124.98	-299,742.87	-245,617.89	81.94	-54,124.98	-299,742.87	-245,617.89	81.94
Total	-28,981,082.08	-18,967,688.41	10,013,393.67	-52.79	-28,981,082.08	-18,967,688.41	10,013,393.67	-52.79
5 Productos								
51 Productos de tipo corriente	-19,173,348.10	-7,829,022.17	11,344,325.93	-144.90	-19,173,348.10	-7,829,022.17	11,344,325.93	-144.90
59 Productos no comprendidos en las fracciones de la Ley de Ingresos causadas en ejercicios fiscales anteriores pendientes de liquidación o pago	-94,000.00	-408,571.80	-314,571.80	76.99	-94,000.00	-408,571.80	-314,571.80	76.99
Total	-19,267,348.10	-8,237,593.97	11,029,754.13	-133.89	-19,267,348.10	-8,237,593.97	11,029,754.13	-133.89
6 Aprovechamientos								
61 Aprovechamientos de tipo corriente	-15,672,763.83	-12,224,297.38	3,448,466.45	-28.21	-15,672,763.83	-12,224,297.38	3,448,466.45	-28.21
69 Aprovechamientos no comprendidos en las fracciones de la Ley de Ingresos causadas en ejercicios fiscales anteriores pendientes de liquidación o pago	-371,024.57	-2,740,129.91	-2,369,105.34	86.46	-371,024.57	-2,740,129.91	-2,369,105.34	86.46
Total	-16,043,788.40	-14,964,427.29	1,079,361.11	-7.21	-16,043,788.40	-14,964,427.29	1,079,361.11	-7.21
8 Participaciones y Aportaciones								
81 Participaciones	-264,549,206.47	-172,943,099.12	91,606,107.35	-52.97	-264,549,206.47	-172,943,099.12	91,606,107.35	-52.97
82 Aportaciones	-80,293,396.46	-39,346,000.83	40,947,395.63	-104.07	-80,293,396.46	-39,346,000.83	40,947,395.63	-104.07
Total	-344,842,602.93	-212,289,099.95	132,553,502.98	-62.44	-344,842,602.93	-212,289,099.95	132,553,502.98	-62.44

Municipio de San Pedro Garza García, N. L.

Clasificación por Rubro de Ingresos del trimestre 1 del 2017

Rangos: Rubro de Ingresos: 0 a 8

Fecha: martes, 25 de abril de 2017, 03:28:30 p.m.

Página: 2



	Del Trimestre				Acumulado			
	Incurrido	Presupuesto	Diferencia	(%)	Incurrido	Presupuesto	Diferencia	(%)
Total	-1,053,981,947.00	-846,232,016.95	207,749,930.05	-24.55	-1,053,981,947.00	-846,232,016.95	207,749,930.05	-24.55



2015-2018

MUNICIPIO DE SAN PEDRO GARZA GARCÍA, N.L.
ESTADOS FINANCIEROS PRIMER TRIMESTRE 2017



Reporte
Analítico de Egresos
Presupuestales
por el periodo
comprendido del
1 de Enero al
31 de Marzo de 2017

Estado Analítico del Ejercicio del Presupuesto de Egresos Marzo 2017

Página: 11

Objeto del Gasto Capítulo / Concepto	Egresos					Subejercicio 6 = (3 + 4)
	Aprobado	Ampliaciones/ Reducciones	Modificado	Devengado	Pagado	
	1	2	3 = (1 + 2)	4	5	6 = (3 + 4)
1000 SERVICIOS PERSONALES						
1100 REMUNERACIONES AL PERSONAL DE CARACTER PERMANENTE	336,405,140		336,405,140	75,858,941	75,858,941	260,546,199
1200 REMUNERACIONES AL PERSONAL DE CARACTER TRANSITORIO	91,882,744		91,882,744	22,814,409	22,814,409	68,068,334
1300 REMUNERACIONES ADICIONALES Y ESPECIALES	144,889,347		144,889,347	20,597,850	20,597,850	124,291,497
1400 SEGURIDAD SOCIAL	131,756,400		131,756,400	19,683,268	13,359,032	112,073,032
1500 OTRAS PRESTACIONES SOCIALES Y ECONOMICAS	289,927,698		289,927,698	65,449,335	65,147,863	224,478,343
1700 PAGO DE ESTIMULOS A SERVIDORES PUBLICOS	4,194,124		4,194,124	641,750	641,750	3,552,374
2000 MATERIALES Y SUMINISTROS						
2100 MATERIALES DE ADMINISTRACIÓN, EMISIÓN DE DOCUMENTOS Y ARTICULOS	9,407,327		9,407,327	1,263,352	862,257	8,143,975
2200 ALIMENTOS Y UTENSILIOS	10,497,475		10,497,475	2,020,591	1,647,924	8,476,883
2300 MATERIAS PRIMAS Y MATERIALES DE PRODUCCION Y COMERCIALIZACION	228,311		228,311			228,311
2400 MATERIALES Y ARTICULOS DE CONSTRUCCION Y DE REPARACION	23,125,668		23,125,668	5,347,147	4,456,221	17,778,520
2500 PRODUCTOS QUIMICOS, FARMACEUTICOS Y DE LABORATORIO	1,572,871		1,572,871	54,487	38,050	1,518,384
2600 COMBUSTIBLES, LUBRICANTES Y ADITIVOS	55,327,894		55,327,894	10,322,433	9,038,154	45,005,460
2700 VESTUARIO, BLANCOS, PRENDAS DE PROTECCION Y ARTICULOS DEPORTIVOS	24,939,186		24,939,186	7,358,615	1,401,637	22,580,550
2800 MATERIALES Y SUMINISTROS PARA SEGURIDAD	2,826,316		2,826,316	236,785	236,785	2,589,531
2900 HERRAMIENTAS, REFACCIONES Y ACCESORIOS MENORES	37,981,520		37,981,520	1,763,598	1,475,693	36,217,922
3000 SERVICIOS GENERALES						
3100 SERVICIOS BASICOS	105,904,619		105,904,619	20,486,554	13,940,650	85,418,064
3200 SERVICIOS DE ARRENDAMIENTO	86,431,978		86,431,978	8,114,347	7,576,361	78,317,629
3300 SERVICIOS PROFESIONALES, CIENTÍFICOS, TÉCNICOS Y OTROS SERVICIOS	44,109,922		44,109,922	2,528,424	1,630,998	41,581,498
3400 SERVICIOS FINANCIEROS, BANCARIOS Y COMERCIALES	23,837,563		23,837,563	5,375,801	5,375,801	18,461,761
3500 SERVICIOS DE INSTALACION, REPARACION, MANTENIMIENTO Y CONSERVACION	184,821,699		184,821,699	22,949,109	17,208,860	161,872,549
3600 SERVICIOS DE COMUNICACION SOCIAL Y PUBLICIDAD	13,256,822		13,256,822	1,940,877	1,634,550	11,315,944
3700 SERVICIOS DE TRASLADO Y VIATICOS	1,543,517		1,543,517	403,753	376,387	1,139,764
3800 SERVICIOS OFICIALES	12,140,102		12,140,102	388,533	331,518	11,741,568
3900 OTROS SERVICIOS GENERALES	39,740,690		39,740,690	7,483,377	7,481,719	32,257,312
4000 TRANSFERENCIAS, ASIGNACIONES, SUBSIDIOS Y						
4100 TRANSFERENCIAS INTERNAS Y ASIGNACIONES AL SECTOR PÚBLICO	53,863,699		53,863,699	14,167,873	14,167,873	39,695,826
4300 SUBSIDIOS Y SUBVENCIONES						
4400 AYUDAS SOCIALES	50,442,450		50,442,450	4,809,619	4,546,788	45,632,830
4600 TRANSFERENCIAS A FIDEICOMISOS, MANDATOS Y OTROS ANALOGOS	10,000,000		10,000,000			10,000,000
5000 BIENES MUEBLES, INMUEBLES E INTANGIBLES						
5100 MOBILIARIO Y EQUIPO DE ADMINISTRACIÓN	15,621,541		15,621,541	859,385	467,051	14,762,156
5200 MOBILIARIO Y EQUIPO EDUCACIONAL Y RECREATIVO	5,844,791		5,844,791	95,940	71,580	5,748,851
5300 EQUIPO E INSTRUMENTAL MEDICO Y DE LABORATORIO	200,000		200,000			200,000
5400 VEHICULOS Y EQUIPO DE TRANSPORTE	35,263,266		35,263,266	21,138,305	15,105,494	14,124,961
5500 EQUIPO DE DEFENSA Y SEGURIDAD	10,217,634		10,217,634			10,217,634
5800 MAQUINARIA, OTROS EQUIPOS Y HERRAMIENTAS	6,330,145		6,330,145	4,687,920	2,295,821	1,642,225
5800 BIENES INMUEBLES	782,738		782,738			782,738
5900 ACTIVOS INTANGIBLES	200,000		200,000			200,000
6000 INVERSION PÚBLICA						
6100 OBRA PÚBLICA EN BIENES DE DOMINIO PÚBLICO	844,344,114		844,344,114	17,118,709	12,897,336	827,225,414
6200 OBRA PÚBLICA EN BIENES PROPIOS	107,187,391		107,187,391	900,444	562,472	106,284,946
9000 DEUDA PÚBLICA						
9100 AMORTIZACION DE LA DEUDA PÚBLICA	136,181,966		136,181,966	37,085,244	37,085,244	99,096,722
9200 INTERESES DE LA DEUDA PÚBLICA	35,232,544		35,232,544	9,122,789	8,122,789	26,109,855
TOTAL	2988,462,268		2988,462,268	408,080,688	369,456,792	2580,981,580



2015-2018

MUNICIPIO DE SAN PEDRO GARZA GARCÍA, N.L.
ESTADOS FINANCIEROS PRIMER TRIMESTRE 2017



***Reporte por
Objeto del Gasto
del periodo
comprendido del
1 de Enero al
31 de Marzo de 2017***

Municipio de San Pedro Garza García, N. L.

Clasificación por Objeto del Gasto del trimestre 1 del 2017

Rangos: Capítulo: 1000 a 9000

Fecha: martes, 26 de abril de 2017, 03:27:13 p.m.

Página: 1



	Del Trimestre				Acumulado			
	Incurrido	Presupuesto	Diferencia	(%)	Incurrido	Presupuesto	Diferencia	(%)
1000 SERVICIOS PERSONALES								
1100 REMUNERACIONES AL PERSONAL DE CARACTER PERMANENTE								
111 Dietas	1,486,262.64	1,603,262.64	-117,000.00	-7.30	1,486,262.64	1,603,262.64	-117,000.00	-7.30
113 Sueldos base al personal permanente	74,373,678.37	76,634,291.02	-2,260,612.65	-2.95	74,373,678.37	76,634,291.02	-2,260,612.65	-2.95
Subtotal	75,859,941.01	78,237,553.66	-2,377,612.65	3.03	75,859,941.01	78,237,553.66	-2,377,612.65	3.03
1200 REMUNERACIONES AL PERSONAL DE CARACTER TRANSITORIO								
121 Honorarios asimilables a salarios	22,751,193.94	21,743,660.84	-1,007,533.10	-4.63	22,751,193.94	21,743,660.84	-1,007,533.10	-4.63
122 Sueldos base al personal eventual	63,218.00	600,354.40	-537,136.40	89.47	63,218.00	600,354.40	-537,136.40	89.47
Subtotal	22,814,409.94	22,343,915.24	-470,494.70	-2.10	22,814,409.94	22,343,915.24	-470,494.70	-2.10
1300 REMUNERACIONES ADICIONALES Y ESPECIALES								
131 Primas por años de servicios efectivos prestados	7,978,989.44	7,654,819.14	-324,170.30	-4.23	7,978,989.44	7,654,819.14	-324,170.30	-4.23
132 Primas de vacaciones, dominical y gratificación de fin de año	4,203,895.91	3,949,953.20	-253,942.71	-6.43	4,203,895.91	3,949,953.20	-253,942.71	-6.43
133 Horas extraordinarias	2,152,949.97	2,090,938.33	-62,011.64	-2.97	2,152,949.97	2,090,938.33	-62,011.64	-2.97
134 Compensaciones	6,262,014.84	5,973,171.16	-288,843.68	-4.84	6,262,014.84	5,973,171.16	-288,843.68	-4.84
Subtotal	20,597,850.16	19,668,881.83	-928,968.33	-4.72	20,597,850.16	19,668,881.83	-928,968.33	-4.72
1400 SEGURIDAD SOCIAL								
141 Aportaciones de seguridad social	17,409,414.08	17,409,414.08			17,409,414.08	17,409,414.08		
144 Aportaciones para seguros	2,273,954.03	2,273,954.03			2,273,954.03	2,273,954.03		
Subtotal	19,683,368.11	19,683,368.11			19,683,368.11	19,683,368.11		
1500 OTRAS PRESTACIONES SOCIALES Y ECONOMICAS								
152 Indemnizaciones	1,353,616.02	1,358,067.86	-4,451.84	-0.33	1,353,616.02	1,358,067.86	-4,451.84	-0.33
153 Prestaciones y haberes de retiro	25,555,967.79	25,546,759.97	-9,207.82	-0.04	25,555,967.79	25,546,759.97	-9,207.82	-0.04
154 Prestaciones contractuales	36,551,978.06	36,542,953.38	-9,024.68	-0.02	36,551,978.06	36,542,953.38	-9,024.68	-0.02
155 Apoyos a la capacitación de los servidores públicos	1,542,118.63	1,472,052.63	-70,066.00	-4.76	1,542,118.63	1,472,052.63	-70,066.00	-4.76
159 Otras prestaciones sociales y económicas	445,675.18	6,250.12	-439,425.06	****	445,675.18	6,250.12	-439,425.06	****
Subtotal	65,449,355.68	64,926,083.96	-523,271.72	-0.80	65,449,355.68	64,926,083.96	-523,271.72	-0.80
1700 PAGO DE ESTIMULOS A SERVIDORES PUBLICOS								
171 Estimulos	641,750.00	105,280.00	-536,470.00	-509.56	641,750.00	105,280.00	-536,470.00	-509.56

Municipio de San Pedro Garza García, N. L.

Clasificación por Objeto del Gasto del trimestre 1 del 2017

Rangos: Capitulo: 1000 a 9000

Fecha: martes 25 de abril de 2017 03:27:13 p.m.



Página 2

		Del Trimestre				Acumulado			
		Incurrido	Presupuesto	Diferencia	(%)	Incurrido	Presupuesto	Diferencia	(%)
Subtotal		641,750.00	105,280.00	-536,470.00	-509.56	641,750.00	105,280.00	-536,470.00	-509.56
Total		205,046,674.90	204,965,082.80	-81,592.10	-0.03	205,046,674.90	204,965,082.80	-81,592.10	-0.03
2000	MATERIALES Y SUMINISTROS								
2100	MATERIALES DE ADMINISTRACIÓN, EMISIÓN DE DOCUMENTOS Y ARTÍCULOS								
211	Materiales, útiles y equipos menores de oficina	436,269.55	426,535.38	-9,734.17	-2.28	436,269.55	426,535.38	-9,734.17	-2.28
214	Materiales, útiles y equipos menores de tecnologías de la información y comun	109,457.12	92,741.34	-16,715.78	-18.02	109,457.12	92,741.34	-16,715.78	-18.02
215	Material impreso e información digital	264,952.29	265,589.84	637.55	0.24	264,952.29	265,589.84	637.55	0.24
216	Material de limpieza	432,565.27	432,181.94	-383.33	-0.09	432,565.27	432,181.94	-383.33	-0.09
217	Materiales y útiles de enseñanza	20,108.04	19,970.11	-137.93	-0.69	20,108.04	19,970.11	-137.93	-0.69
Subtotal		1,263,352.27	1,237,018.61	-26,333.66	-2.12	1,263,352.27	1,237,018.61	-26,333.66	-2.12
2200	ALIMENTOS Y UTENSILIOS								
221	Productos alimenticios para personas	1,969,392.40	1,951,580.47	-17,811.93	-0.91	1,969,392.40	1,951,580.47	-17,811.93	-0.91
223	Utensilios para el servicio de alimentación	51,198.85	52,668.76	1,469.90	2.79	51,198.85	52,668.76	1,469.90	2.79
Subtotal		2,020,591.26	2,004,249.23	-16,342.03	-0.81	2,020,591.26	2,004,249.23	-16,342.03	-0.81
2400	MATERIALES Y ARTÍCULOS DE CONSTRUCCION Y DE REPARACION								
241	Productos minerales no metálicos	241,131.30	240,057.60	-1,073.70	-0.45	241,131.30	240,057.60	-1,073.70	-0.45
242	Cemento y productos de concreto	2,643,831.92	1,988,651.24	-655,180.68	-32.95	2,643,831.92	1,988,651.24	-655,180.68	-32.95
243	Cal, yeso y productos de yeso	19,909.82	11,285.78	-8,624.04	-76.42	19,909.82	11,285.78	-8,624.04	-76.42
244	Madera y productos de madera	221,479.41	62,848.17	-158,631.24	-252.40	221,479.41	62,848.17	-158,631.24	-252.40
245	Vidrio y productos de vidrio	569.00	569.00			569.00	569.00		
246	Material eléctrico y electrónico	1,127,491.54	1,111,977.38	-15,514.16	-1.40	1,127,491.54	1,111,977.38	-15,514.16	-1.40
247	Artículos metálicos para la construcción	306,919.28	282,946.92	-23,972.36	-8.47	306,919.28	282,946.92	-23,972.36	-8.47
248	Materiales complementarios	366.99	366.99			366.99	366.99		
249	Otros materiales y artículos de construcción y reparación	785,448.45	783,278.12	-2,170.33	-0.28	785,448.45	783,278.12	-2,170.33	-0.28
Subtotal		5,347,147.71	4,481,981.20	-865,166.51	-19.30	5,347,147.71	4,481,981.20	-865,166.51	-19.30
2500	PRODUCTOS QUIMICOS, FARMACEUTICOS Y DE LABORATORIO								
251	Productos químicos básicos	8,680.49	7,941.92	-738.57	-9.30	8,680.49	7,941.92	-738.57	-9.30
252	Fertilizantes, pesticidas y otros agroquímicos	29,701.62	27,953.63	-1,747.99	-6.25	29,701.62	27,953.63	-1,747.99	-6.25
253	Medicinas y productos farmacéuticos	9,893.99	9,684.49	-209.50	-2.16	9,893.99	9,684.49	-209.50	-2.16
254	Materiales, accesorios y suministros médicos	6,211.57	3,746.86	-2,464.71	-65.78	6,211.57	3,746.86	-2,464.71	-65.78
Subtotal		54,487.67	49,326.90	-5,160.77	-10.46	54,487.67	49,326.90	-5,160.77	-10.46

Municipio de San Pedro Garza García, N. L.

Clasificación por Objeto del Gasto del trimestre 1 del 2017

Rangos: Capitulo: 1000 a 9000

Fecha: martes, 25 de abril de 2017, 03:27:13 p.m.

Página 3



	Del Trimestre				Acumulado			
	Incurrido	Presupuesto	Diferencia	(%)	Incurrido	Presupuesto	Diferencia	(%)
2700 MATERIALES Y SUMINISTROS								
2600 COMBUSTIBLES, LUBRICANTES Y ADITIVOS								
261 Combustibles, lubricantes y aditivos	10,322,433.82	10,298,700.65	-23,733.17	-0.23	10,322,433.82	10,298,700.65	-23,733.17	-0.23
Subtotal	10,322,433.82	10,298,700.65	-23,733.17	-0.23	10,322,433.82	10,298,700.65	-23,733.17	-0.23
2700 VESTUARIO, BLANCOS, PRENDAS DE PROTECCION Y ARTICULOS DEPORTIVOS								
271 Vestuario y uniformes	1,832,362.24	1,832,362.24			1,832,362.24	1,832,362.24		
272 Prendas de seguridad y protección personal	83,933.81	45,889.16	-38,044.65	-82.91	83,933.81	45,889.16	-38,044.65	-82.91
273 Artículos deportivos	370,823.91	370,823.91			370,823.91	370,823.91		
274 Productos textiles	7,036.39	6,191.45	-844.94	-13.65	7,036.39	6,191.45	-844.94	-13.65
275 Blancos y otros productos textiles, excepto prendas de vestir	64,459.09	51,820.81	-12,638.28	-24.39	64,459.09	51,820.81	-12,638.28	-24.39
Subtotal	2,358,615.44	2,307,087.57	-51,527.87	-2.23	2,358,615.44	2,307,087.57	-51,527.87	-2.23
2800 MATERIALES Y SUMINISTROS PARA SEGURIDAD								
282 Materiales de seguridad pública	77,575.00	77,575.00			77,575.00	77,575.00		
283 Prendas de protección para seguridad pública y nacional	159,210.00	145,504.80	-13,705.20	-8.42	159,210.00	145,504.80	-13,705.20	-8.42
Subtotal	236,785.00	223,079.80	-13,705.20	-6.14	236,785.00	223,079.80	-13,705.20	-6.14
2900 HERRAMIENTAS, REFACCIONES Y ACCESORIOS MENORES								
291 Herramientas menores	144,358.11	143,104.61	-1,253.50	-0.88	144,358.11	143,104.61	-1,253.50	-0.88
292 Refacciones y accesorios menores de edificios	15,311.15	14,930.07	-381.08	-2.55	15,311.15	14,930.07	-381.08	-2.55
293 Refacciones y accesorios menores de mobiliario y equipo de administración, ed	92,788.48	72,959.00	-19,819.48	-27.16	92,788.48	72,959.00	-19,819.48	-27.16
294 Refacciones y accesorios menores de equipo de cómputo y tecnologías de la inf	20,769.71	20,047.69	-722.02	-3.60	20,769.71	20,047.69	-722.02	-3.60
295 Refacciones y accesorios menores de equipo e instrumental médico y de laborat	8,400.00		-8,400.00	100.00	8,400.00		-8,400.00	100.00
296 Refacciones y accesorios menores de equipo de transporte	983,676.06	967,151.67	-16,524.39	-1.71	983,676.06	967,151.67	-16,524.39	-1.71
297 Refacciones y accesorios menores de equipo de defensa y seguridad	1,700.00	1,700.00			1,700.00	1,700.00		
298 Refacciones y accesorios menores de maquinaria y otros equipos	482,299.90	471,275.14	-11,024.76	-2.34	482,299.90	471,275.14	-11,024.76	-2.34
299 Refacciones y accesorios menores otros bienes muebles	14,294.85	11,180.03	-3,114.82	-27.86	14,294.85	11,180.03	-3,114.82	-27.86
Subtotal	1,763,598.26	1,702,358.21	-61,240.05	-3.59	1,763,598.26	1,702,358.21	-61,240.05	-3.59
Total	23,367,011.43	22,303,802.17	-1,063,209.26	-4.76	23,367,011.43	22,303,802.17	-1,063,209.26	-4.76
3000 SERVICIOS GENERALES								
3100 SERVICIOS BASICOS								
311 Energía eléctrica	14,351,034.76	14,351,034.76			14,351,034.76	14,351,034.76		
312 Gas	33,335.86	39,684.86	6,349.00	19.00	33,335.86	39,684.86	6,349.00	16.00

Municipio de San Pedro Garza García, N. L.

Clasificación por Objeto del Gasto del trimestre 1 del 2017

Rangos: Capitulo: 1000 a 9000

Fecha: martes, 25 de abril de 2017, 03:27:13 p.m.



Página: 4

	Del Trimestre				Acumulado				
	Incurrido	Presupuesto	Diferencia	(%)	Incurrido	Presupuesto	Diferencia	(%)	
3000	SERVICIOS GENERALES								
3100	SERVICIOS BASICOS								
313	Água	4,715,173.00	5,170,070.00	454,897.00	8.80	4,715,173.00	5,170,070.00	454,897.00	8.80
314	Telefonía tradicional	1,015,506.61	998,953.99	-16,552.62	-1.66	1,015,506.61	998,953.99	-16,552.62	-1.66
315	Telefonía celular	53,844.09	51,614.97	-2,229.12	-4.32	53,844.09	51,614.97	-2,229.12	-4.32
316	Servicios de telecomunicaciones y satélites	3,994.40	3,994.40			3,994.40	3,994.40		
317	Servicios de acceso de Internet, redes y procesamiento de información	308,367.51	302,546.77	-5,820.74	-1.92	308,367.51	302,546.77	-5,820.74	-1.92
318	Servicios postales y telegráficos	5,298.11	4,819.74	-478.37	-9.93	5,298.11	4,819.74	-478.37	-9.93
	Subtotal	20,486,554.34	20,922,719.49	436,165.15	2.08	20,486,554.34	20,922,719.49	436,165.15	2.08
3200	SERVICIOS DE ARRENDAMIENTO								
322	Arrendamiento de edificios	265,030.82	236,961.40	-28,069.42	-11.85	265,030.82	236,961.40	-28,069.42	-11.85
323	Arrendamiento de mobiliario y equipo de administración, educacional y recreat	400,589.76	347,896.84	-52,692.92	-15.15	400,589.76	347,896.84	-52,692.92	-15.15
325	Arrendamiento de equipo de transporte	6,829,494.48	6,829,494.48			6,829,494.48	6,829,494.48		
326	Arrendamiento de maquinaria, otros equipos y herramientas	552,185.90	551,605.90	-580.00	-0.11	552,185.90	551,605.90	-580.00	-0.11
329	Otros arrendamientos	67,046.46	40,158.14	-26,888.34	-68.96	67,046.46	40,158.14	-26,888.34	-68.96
	Subtotal	8,114,347.44	8,006,116.76	-108,230.68	-1.35	8,114,347.44	8,006,116.76	-108,230.68	-1.35
3300	SERVICIOS PROFESIONALES, CIENTÍFICOS, TÉCNICOS Y OTROS SERVICIOS								
331	Servicios legales, de contabilidad, auditoría y relacionados	241,556.78	212,689.00	-28,867.76	-13.57	241,556.78	212,689.00	-28,867.76	-13.57
333	Servicios de consultoría administrativa, procesos, técnica y en tecnologías d	244,891.25	112,879.25	-132,012.00	-116.95	244,891.25	112,879.25	-132,012.00	-116.95
334	Servicios de capacitación	116,000.00	116,000.00			116,000.00	116,000.00		
336	Servicios de apoyo administrativo, traducción, fotocopiado e impresión	513,554.64	470,402.89	-43,151.75	-9.17	513,554.64	470,402.89	-43,151.75	-9.17
337	Servicios de protección y seguridad	240,294.00	240,294.00			240,294.00	240,294.00		
338	Servicios de vigilancia	528,495.06	528,495.06			528,495.06	528,495.06		
339	Servicios profesionales, científicos y técnicos integrales	643,632.38	607,611.05	-36,021.33	-5.93	643,632.38	607,611.05	-36,021.33	-5.93
	Subtotal	2,528,424.09	2,288,371.25	-240,052.84	-10.49	2,528,424.09	2,288,371.25	-240,052.84	-10.49
3400	SERVICIOS FINANCIEROS, BANCARIOS Y COMERCIALES								
341	Servicios financieros y bancarios	2,939,175.04	2,917,744.16	-21,430.88	-0.73	2,939,175.04	2,917,744.16	-21,430.88	-0.73
342	Servicios de cobranza, investigación crediticia y similar	935,006.73	935,511.41	504.68	0.05	935,006.73	935,511.41	504.68	0.05
343	Servicios de recaudación, traslado y custodia de valores	118,092.65	118,092.65			118,092.65	118,092.65		
345	Seguro de bienes patrimoniales	1,362,646.92	1,520,646.92	158,000.00	10.39	1,362,646.92	1,520,646.92	158,000.00	10.39
347	Fletes y maniobras	20,880.00	20,880.00			20,880.00	20,880.00		
	Subtotal	5,375,801.34	5,512,875.14	137,073.80	2.48	5,375,801.34	5,512,875.14	137,073.80	2.48

Municipio de San Pedro Garza García, N. L.

Clasificación por Objeto del Gasto del trimestre 1 del 2017

Rangos: Capitulo: 1000 a 9000

Fecha: martes, 25 de abril de 2017, 03:27:13 p.m.

Página: 5



	Del Trimestre				Acumulado				
	Incurrido	Presupuesto	Diferencia	(%)	Incurrido	Presupuesto	Diferencia	(%)	
3000	SERVICIOS GENERALES								
3500	SERVICIOS DE INSTALACION, REPARACION, MANTENIMIENTO Y CONSERVACION								
351	Conservación y mantenimiento menor de inmuebles	6,341,282.56	7,307,404.35	966,121.79	13.22	6,341,282.56	7,307,404.35	966,121.79	13.22
352	Instalación, reparación y mantenimiento de mobiliario y equipo de administración	67,639.72	50,641.04	-16,998.68	-33.57	67,639.72	50,641.04	-16,998.68	-33.57
353	Instalación, reparación y mantenimiento de equipo de cómputo y tecnología de	21,673.78	21,673.78			21,673.78	21,673.78		
354	Instalación, reparación y mantenimiento de equipo e instrumental médico y de	5,684.00	5,684.00			5,684.00	5,684.00		
355	Reparación y mantenimiento de equipo de transporte	2,115,254.95	2,094,221.59	-21,033.36	-1.00	2,115,254.95	2,094,221.59	-21,033.36	-1.00
356	Reparación y mantenimiento de equipo de defensa y seguridad	7,240,454.98	7,240,454.98			7,240,454.98	7,240,454.98		
357	Instalación, reparación y mantenimiento de maquinaria, otros equipos y herra	1,375,605.11	1,374,521.11	-1,084.00	-0.08	1,375,605.11	1,374,521.11	-1,084.00	-0.08
358	Servicios de limpieza y manejo de desechos	5,780,122.23	5,814,996.77	34,874.54	0.60	5,780,122.23	5,814,996.77	34,874.54	0.60
359	Servicios de jardinería y fumigación	1,392.00	1,392.00			1,392.00	1,392.00		
	Subtotal	22,949,109.33	23,910,989.62	961,880.29	4.02	22,949,109.33	23,910,989.62	961,880.29	4.02
3600	SERVICIOS DE COMUNICACIÓN SOCIAL Y PUBLICIDAD								
361	Difusión por radio, televisión y otros medios de mensajes sobre programas y a	1,464,420.45	1,356,420.96	-107,999.49	-7.36	1,464,420.45	1,356,420.96	-107,999.49	-7.36
363	Servicios de creatividad, preproducción y producción de publicidad, excepto Inte	143,840.00	143,840.00			143,840.00	143,840.00		
364	Servicios de revelado de fotografías	15,622.50	15,622.50		100.00	15,622.50	15,622.50		100.00
365	Servicios de la industria fílmica, del sonido y del video	213,848.00	212,048.00	-1,800.00	-0.85	213,848.00	212,048.00	-1,800.00	-0.85
366	Servicio de creación y difusión de contenido exclusivamente a través de Internet	7,028.71	6,768.71	-260.00	-3.81	7,028.71	6,768.71	-260.00	-3.81
369	Otros servicios de información	96,117.60	95,397.60	-720.00	-0.75	96,117.60	95,397.60	-720.00	-0.75
	Subtotal	1,940,877.26	1,814,475.27	-126,401.99	-6.96	1,940,877.26	1,814,475.27	-126,401.99	-6.96
3700	SERVICIOS DE TRASLADO Y VIÁTICOS								
371	Pasajes aéreos	159,421.99	109,947.28	-49,474.71	-31.00	159,421.99	109,947.28	-49,474.71	-31.00
372	Pasajes terrestres	30,568.63	20,589.01	-9,979.62	-32.64	30,568.63	20,589.01	-9,979.62	-32.64
375	Viáticos en el país	200,575.99	160,105.40	-40,470.59	-20.20	200,575.99	160,105.40	-40,470.59	-20.20
378	Servicios integrales de traslado y viáticos	13,186.97	2,041.00	-11,145.97	-84.56	13,186.97	2,041.00	-11,145.97	-84.56
	Subtotal	403,753.58	292,682.69	-111,070.89	-27.51	403,753.58	292,682.69	-111,070.89	-27.51
3800	SERVICIOS OFICIALES								
381	Gastos de ceremonial	170,735.39	153,209.99	-17,525.40	-10.26	170,735.39	153,209.99	-17,525.40	-10.26
382	Gastos de orden social y cultural	179,024.18	175,376.30	-3,647.88	-2.03	179,024.18	175,376.30	-3,647.88	-2.03
384	Exposiciones	2,239.19	2,239.19			2,239.19	2,239.19		
385	Gastos de representación	45,534.54	20,096.79	-25,437.75	-55.85	45,534.54	20,096.79	-25,437.75	-55.85
	Subtotal	398,533.30	350,922.27	-47,611.03	-11.95	398,533.30	350,922.27	-47,611.03	-11.95

Municipio de San Pedro Garza García, N. L.

Clasificación por Objeto del Gasto del trimestre 1 del 2017

Rangos: Capitulo: 1000 a 9000

Fecha: martes, 25 de abril de 2017, 03:27:13 p.m.

Página: 6



	Del Trimestre				Acumulado			
	Incurrido	Presupuesto	Diferencia	(%)	Incurrido	Presupuesto	Diferencia	(%)
3000	SERVICIOS GENERALES							
3900	OTROS SERVICIOS GENERALES							
392	Impuestos y derechos	358,305.00	358,305.00		358,305.00	358,305.00		
394	Sentencias y resoluciones por autoridad competente	1,065,490.24	1,065,490.24		1,065,490.24	1,065,490.24		
395	Peras, multas, accesorios y actualizaciones	711,222.00	711,222.00		711,222.00	711,222.00		
396	Otros gastos por responsabilidades	442,137.40	437,754.90	-4,382.50	-1.00	442,137.40	437,754.90	-4,382.50 -1.00
398	Impuesto sobre nóminas y otros que se deriven de una relación laboral	4,903,903.00	4,923,903.00	20,000.00	0.41	4,903,903.00	4,923,903.00	20,000.00 0.41
399	Otros servicios generales	2,320.01	2,320.01		2,320.01	2,320.01		
	Subtotal	7,483,377.65	7,498,995.15	15,617.50	0.20	7,483,377.65	7,498,995.15	15,617.50 0.20
	Total	69,680,778.33	70,598,147.64	917,369.31	1.29	69,680,778.33	70,598,147.64	917,369.31 1.29
4000	TRANSFERENCIAS, ASIGNACIONES, SUBSIDIOS Y OTRAS AYUDAS							
4100	TRANSFERENCIAS INTERNAS Y ASIGNACIONES AL SECTOR PÚBLICO							
415	Transferencias internas otorgadas a entidades paraestatales no empresariales	14,167,873.07	14,167,873.07		14,167,873.07	14,167,873.07		
	Subtotal	14,167,873.07	14,167,873.07		14,167,873.07	14,167,873.07		
4400	AYUDAS SOCIALES							
441	Ayudas sociales a personas	1,150,124.18	1,155,743.23	5,619.05	0.49	1,150,124.18	1,155,743.23	5,619.05 0.49
442	Becas y otras ayudas para programas de capacitación	451,475.99	451,475.99			451,475.99	451,475.99	
443	Ayudas sociales a instituciones de enseñanza	259,849.67	259,849.67			259,849.67	259,849.67	
445	Ayudas sociales a instituciones sin fines de lucro	2,884,750.00	2,884,750.00			2,884,750.00	2,884,750.00	
447	Ayudas sociales a entidades de interés público	63,420.00	63,420.00			63,420.00	63,420.00	
	Subtotal	4,809,619.84	4,815,238.89	5,619.05	0.11	4,809,619.84	4,815,238.89	5,619.05 0.11
	Total	18,977,492.91	18,983,111.96	5,619.05	0.02	18,977,492.91	18,983,111.96	5,619.05 0.02
5000	BIENES MUEBLES, INMUEBLES E INTANGIBLES							
5100	MOBILIARIO Y EQUIPO DE ADMINISTRACIÓN							
511	Muebles de oficina y estantería	419,366.96	609,486.96	190,120.00	31.19	419,366.96	609,486.96	190,120.00 31.19
512	Muebles, excepto de oficina y estantería	65,842.82	12,481.66	-53,361.16	-427.52	65,842.82	12,481.66	-53,361.16 -427.52
515	Equipo de cómputo y de tecnologías de la información	202,468.72	131,796.92	-70,671.80	-53.62	202,468.72	131,796.92	-70,671.80 -53.62
519	Otros mobiliarios y equipos de administración	171,707.13	138,689.49	-33,017.64	-23.81	171,707.13	138,689.49	-33,017.64 -23.81
	Subtotal	859,385.63	892,455.03	33,069.40	3.70	859,385.63	892,455.03	33,069.40 3.70
5200	MOBILIARIO Y EQUIPO EDUCACIONAL Y RECREATIVO							

Municipio de San Pedro Garza García, N. L.

Clasificación por Objeto del Gasto del trimestre 1 del 2017

Rangos: Capitulo: 1000 a 9000

Fecha: martes, 25 de abril de 2017, 03:27:13 p.m.

Página: 8



	Del Trimestre				Acumulado			
	Incurrido	Presupuesto	Diferencia	(%)	Incurrido	Presupuesto	Diferencia	(%)
9000 DEUDA PÚBLICA								
9100 AMORTIZACION DE LA DEUDA PÚBLICA								
911 Amortización de la deuda interna con instituciones de crédito	35,872,684.31	35,872,684.31			35,872,684.31	35,872,684.31		
913 Amortización de arrendamientos financieros nacionales	1,212,560.03	1,212,560.02	-0.01		1,212,560.03	1,212,560.02	-0.01	
Subtotal	37,085,244.34	37,085,244.33	-0.01		37,085,244.34	37,085,244.33	-0.01	
9200 INTERESES DE LA DEUDA PÚBLICA								
921 Intereses de la deuda interna con instituciones de crédito	9,122,789.60	9,122,789.60			9,122,789.60	9,122,789.60		
Subtotal	9,122,789.60	9,122,789.60			9,122,789.60	9,122,789.60		
Total	46,208,033.94	46,208,033.93	-0.01		46,208,033.94	46,208,033.93	-0.01	

Municipio de San Pedro Garza García, N. L.

Clasificación por Objeto del Gasto del trimestre 1 del 2017

Rangos: Capitulo: 1000 a 9000

Fecha: martes, 25 de abril de 2017, 03:27:13 p.m.

Página: 9



	Del Trimestre		Diferencia	(%)	Acumulado		Diferencia	(%)
	Incurrido	Presupuesto			Incurrido	Presupuesto		
Gran Total	408,080,688.30	407,858,561.13	-222,127.17	-0.05	408,080,688.30	407,858,561.13	-222,127.17	-0.05



2015-2018

MUNICIPIO DE SAN PEDRO GARZA GARCÍA, N.L.
ESTADOS FINANCIEROS PRIMER TRIMESTRE 2017



***Reporte de gastos por
Clasificación Funcional
del periodo
comprendido del
1 de Enero al
31 de Marzo de 2017***

Municipio de San Pedro Garza García, N. L.

Clasificación Funcional del Gasto del trimestre 1 del 2017

Rangos: Finalidad: 01 a 04

Fecha: martes, 25 de abril de 2017, 03:30:30 p.m.

Página: 1



		Del Trimestre				Acumulado			
		Incurrido	Presupuesto	Diferencia	(%)	Incurrido	Presupuesto	Diferencia	(%)
01	GOBIERNO								
0101	LEGISLACIÓN								
0101	Legislación	2,440,195.92	2,495,249.40	55,053.48	2.21	2,440,195.92	2,495,249.40	55,053.48	2.21
	Subtotal	2,440,195.92	2,495,249.40	55,053.48	2.20	2,440,195.92	2,495,249.40	55,053.48	2.20
0102	JUSTICIA								
0102	Impartición de Justicia	1,525,198.18	1,539,461.62	14,263.44	0.93	1,525,198.18	1,539,461.62	14,263.44	0.93
	Subtotal	1,525,198.18	1,539,461.62	14,263.44	0.92	1,525,198.18	1,539,461.62	14,263.44	0.92
0103	COORDINACIÓN DE LA POLÍTICA DE GOBIERNO								
0103	Presidencia / Gobernatura	6,410,395.69	6,408,001.47	-2,394.22	-0.04	6,410,395.69	6,408,001.47	-2,394.22	-0.04
0103	Política Interior	5,419,534.03	5,750,783.05	331,249.02	5.76	5,419,534.03	5,750,783.05	331,249.02	5.76
0103	Preservación y Cuidado del Patrimonio Público	2,935,565.57	3,050,503.72	114,938.15	3.77	2,935,565.57	3,050,503.72	114,938.15	3.77
0103	Función Pública	3,032,178.82	3,017,750.32	-14,428.50	-0.48	3,032,178.82	3,017,750.32	-14,428.50	-0.48
0103	Asuntos Jurídicos	5,338,350.08	5,457,200.39	118,850.31	2.18	5,338,350.08	5,457,200.39	118,850.31	2.18
0103	Otros	6,149,283.93	6,235,125.05	85,841.12	1.38	6,149,283.93	6,235,125.05	85,841.12	1.38
	Subtotal	29,285,308.12	29,919,364.00	634,055.88	2.11	29,285,308.12	29,919,364.00	634,055.88	2.11
0105	ASUNTOS FINANCIEROS Y HACENDARIOS								
0105	Asuntos Financieros	8,146,026.05	8,158,435.05	12,409.00	0.15	8,146,026.05	8,158,435.05	12,409.00	0.15
0105	Asuntos Hacendarios	10,767,522.35	10,651,018.13	-116,504.22	-1.28	10,767,522.35	10,651,018.13	-116,504.22	-1.28
	Subtotal	18,933,548.40	18,809,453.18	-124,095.22	-0.65	18,933,548.40	18,809,453.18	-124,095.22	-0.65
0107	ASUNTOS DE ORDEN PÚBLICO Y DE SEGURIDAD INTERIOR								
0107	Policía	42,916,290.41	42,897,611.65	-18,678.76	-0.04	42,916,290.41	42,897,611.65	-18,678.76	-0.04
0107	Protección Civil	10,125.20	10,125.20			10,125.20	10,125.20		
0107	Otros Asuntos de Orden Público y Seguridad	27,862,617.75	27,874,796.76	12,179.01	0.04	27,862,617.75	27,874,796.76	12,179.01	0.04
	Subtotal	70,789,033.36	70,782,533.61	-6,499.75	-0.00	70,789,033.36	70,782,533.61	-6,499.75	-0.00
0108	OTROS SERVICIOS GENERALES								
0108	Servicios de Comunicación y Medios	1,717,439.41	1,704,952.61	-12,486.80	-0.73	1,717,439.41	1,704,952.61	-12,486.80	-0.73
0108	Otros	33,212,966.37	32,702,266.15	-510,700.22	-1.56	33,212,966.37	32,702,266.15	-510,700.22	-1.56
	Subtotal	34,930,425.78	34,407,238.76	-523,187.02	-1.52	34,930,425.78	34,407,238.76	-523,187.02	-1.52

Municipio de San Pedro Garza García, N. L.

Clasificación Funcional del Gasto del trimestre 1 del 2017

Rangos: Finalidad: 01 a 04

Fecha: martes, 25 de abril de 2017, 03:30:30 p.m.

Página: 2



		Del Trimestre				Acumulado			
		Incurrido	Presupuesto	Diferencia	(%)	Incurrido	Presupuesto	Diferencia	(%)
Total		157,903,709.76	157,953,300.57	49,590.81	0.03	157,903,709.76	157,953,300.57	49,590.81	0.03
02	DESARROLLO SOCIAL								
0201	PROTECCION AMBIENTAL								
0201	Ordenación de Desechos	10,184,675.39	10,201,141.27	16,465.88	0.16	10,184,675.39	10,201,141.27	16,465.88	0.16
0201	Otros de Protección Ambiental	1,516,426.10	1,442,295.31	-74,130.79	-5.14	1,516,426.10	1,442,295.31	-74,130.79	-5.14
Subtotal		11,701,101.49	11,643,436.58	-57,664.91	-0.49	11,701,101.49	11,643,436.58	-57,664.91	-0.49
0202	VIVIENDA Y SERVICIOS A LA COMUNIDAD								
0202	Urbanización	56,802,704.73	56,859,950.60	87,245.87	0.15	56,802,704.73	56,859,950.60	87,245.87	0.15
0202	Desarrollo Comunitario	1,240,430.50	1,221,545.94	-18,884.56	-1.55	1,240,430.50	1,221,545.94	-18,884.56	-1.55
0202	Alumbrado Público	20,100,672.89	19,892,898.85	-207,774.04	-1.04	20,100,672.89	19,892,898.85	-207,774.04	-1.04
0202	Servicios Comunes	22,781,161.33	22,747,097.45	-34,063.88	-0.15	22,781,161.33	22,747,097.45	-34,063.88	-0.15
Subtotal		100,924,969.45	100,751,492.84	-173,476.61	-0.17	100,924,969.45	100,751,492.84	-173,476.61	-0.17
0203	SALUD								
0203	Prestación de Servicios de Salud a la Comunidad	837,906.09	808,152.44	-29,753.65	-3.68	837,906.09	808,152.44	-29,753.65	-3.68
Subtotal		837,906.09	808,152.44	-29,753.65	-3.68	837,906.09	808,152.44	-29,753.65	-3.68
0204	RECREACIÓN, CULTURA Y OTRAS MANIFESTACIONES SOCIALES								
0204	Deporte y Recreación	11,292,466.78	11,283,630.31	-8,836.47	-0.08	11,292,466.78	11,283,630.31	-8,836.47	-0.08
0204	Cultura	9,260,506.89	9,274,466.17	13,959.28	0.15	9,260,506.89	9,274,466.17	13,959.28	0.15
Subtotal		20,552,973.67	20,558,096.48	5,122.81	0.02	20,552,973.67	20,558,096.48	5,122.81	0.02
0205	EDUCACIÓN								
0205	Educación Básica	1,370,944.14	1,355,618.30	-15,325.84	-1.13	1,370,944.14	1,355,618.30	-15,325.84	-1.13
0205	Otros Servicios Educativos y Actividades Inherentes	167,892.71	166,648.00	-1,244.71	-0.75	167,892.71	166,648.00	-1,244.71	-0.75
Subtotal		1,538,836.85	1,522,266.30	-16,570.55	-1.08	1,538,836.85	1,522,266.30	-16,570.55	-1.08
0206	PROTECCIÓN SOCIAL								
0206	Edad Avanzada	24,544,112.97	24,501,690.93	-42,422.04	-0.17	24,544,112.97	24,501,690.93	-42,422.04	-0.17
0206	Otros Grupos Vulnerables	2,992,496.62	2,947,029.57	-45,467.05	-1.54	2,992,496.62	2,947,029.57	-45,467.05	-1.54
0206	Otros de Seguridad Social y Asistencia Social	9,579,037.64	9,671,744.15	92,706.51	0.96	9,579,037.64	9,671,744.15	92,706.51	0.96
Subtotal		37,115,647.23	37,120,464.65	4,817.42	0.01	37,115,647.23	37,120,464.65	4,817.42	0.01

Municipio de San Pedro Garza García, N. L.

Clasificación Funcional del Gasto del trimestre 1 del 2017

Rangos: Finalidad: 01 a 04

Fecha: martes, 25 de abril de 2017 03:30:30 p.m.

Página: 3



	Del Trimestre				Acumulado				
	Incurrido	Presupuesto	Diferencia	(%)	Incurrido	Presupuesto	Diferencia	(%)	
02	DESARROLLO SOCIAL								
0207	OTROS ASUNTOS SOCIALES								
0207	Otros Asuntos Sociales	2,284,968.96	2,260,797.96	-24,171.00	-1.07	2,284,968.96	2,260,797.96	-24,171.00	-1.07
	Subtotal	2,284,968.96	2,260,797.96	-24,171.00	-1.06	2,284,968.96	2,260,797.96	-24,171.00	-1.06
	Total	174,956,403.74	174,664,707.25	-291,696.49	-0.16	174,956,403.74	174,664,707.25	-291,696.49	-0.16
03	DESARROLLO ECONOMICO								
0309	OTRAS INDUSTRIAS Y OTROS ASUNTOS ECONÓMICOS								
0309	Otros Asuntos Económicos	5,139,161.29	5,129,606.81	-9,554.48	-0.18	5,139,161.29	5,129,606.81	-9,554.48	-0.19
	Subtotal	5,139,161.29	5,129,606.81	-9,554.48	-0.18	5,139,161.29	5,129,606.81	-9,554.48	-0.18
	Total	5,139,161.29	5,129,606.81	-9,554.48	-0.18	5,139,161.29	5,129,606.81	-9,554.48	-0.18
04	OTRAS NO CLASIFICADAS EN FUNCIONES ANTERIORES								
0401	TRANSACCIONES DE LA DEUDA PÚBLICA / COSTO FINANCIERO DE LA DEUDA								
0401	Deuda Pública Interna	46,208,033.94	46,208,033.93	-0.01		46,208,033.94	46,208,033.93	-0.01	
	Subtotal	46,208,033.94	46,208,033.93	-0.01		46,208,033.94	46,208,033.93	-0.01	
0402	TRANSFERENCIAS, PARTICIPACIONES Y APORTACIONES ENTRE DIFERENTES NIVELE								
0402	Transferencias entre Diferentes Niveles y Ordenes de Gobierno	23,873,379.57	23,902,912.57	29,533.00	0.12	23,873,379.57	23,902,912.57	29,533.00	0.12
	Subtotal	23,873,379.57	23,902,912.57	29,533.00	0.12	23,873,379.57	23,902,912.57	29,533.00	0.12
	Total	70,081,413.51	70,110,946.50	29,532.99	0.04	70,081,413.51	70,110,946.50	29,532.99	0.04

Municipio de San Pedro Garza García, N. L.

Clasificación Funcional del Gasto del trimestre 1 del 2017

Rangos: Finalidad: 01 a 04

Fecha: martes, 25 de abril de 2017, 03:30:30 p.m.

Página: 4



	Del Trimestre		Diferencia	(%)	Acumulado		Diferencia	(%)
	Incurido	Presupuesto			Incurido	Presupuesto		
Gran Total	408,080,688.30	407,858,561.13	-222,127.17	-0.05	408,080,688.30	407,858,561.13	-222,127.17	-0.05



2015-2018

MUNICIPIO DE SAN PEDRO GARZA GARCÍA, N.L.
ESTADOS FINANCIEROS PRIMER TRIMESTRE 2017



***Reporte de gastos
por Clasificación
Administrativa
del periodo
comprendido del
1 de Enero al
31 de Marzo de 2017***

Municipio de San Pedro Garza García, N. L.

Agrupado por Púb-Fin-Eco-SSEco del trimestre 1 del 2017

Rangos: Sector Publico: 3 a 3

Fecha: martes, 25 de abril de 2017, 03:46:01 p.m.

Página: 1



	Del Trimestre				Acumulado				
	Incurrido	Presupuesto	Diferencia	(%)	Incurrido	Presupuesto	Diferencia	(%)	
3	SECTOR PÚBLICO MUNICIPAL								
31	SECTOR PÚBLICO NO FINANCIERO								
311	GOBIERNO GENERAL MUNICIPAL								
3111	Gobierno Municipal	408,080,688.30	407,858,561.13	-222,127.17	-0.05	408,080,688.30	407,858,561.13	-222,127.17	-0.05
	SubSubtotal	408,080,688.30	407,858,561.13	-222,127.17	-0.05	408,080,688.30	407,858,561.13	-222,127.17	-0.05
	Subtotal	408,080,688.30	407,858,561.13	-222,127.17	-0.05	408,080,688.30	407,858,561.13	-222,127.17	-0.05
	Total	408,080,688.30	407,858,561.13	-222,127.17	-0.05	408,080,688.30	407,858,561.13	-222,127.17	-0.05

Municipio de San Pedro Garza García, N. L.

Agrupado por Púb-Fin-Eco-SSEco del trimestre 1 del 2017

Rangos: Sector Publico: 3 a 3

Fecha: martes, 25 de abril de 2017, 03:46:01 p.m.



Página: 2

	Del Trimestre				Acumulado			
	Incurrido	Presupuesto	Diferencia	(%)	Incurrido	Presupuesto	Diferencia	(%)
Gran Total	408,080,688.30	407,858,561.13	-222,127.17	-0.05	408,080,688.30	407,858,561.13	-222,127.17	-0.05

**MUNICIPIO DE SAN PEDRO GARZA GARCIA, N. L.
ESTADOS FINANCIEROS POR EL PERIODO DE TRES MESES
QUE TERMINO EL 31 DE MARZO DE 2017
E INFORME DE LOS AUDITORES INDEPENDIENTES**

Municipio de San Pedro Garza García, N.L.

Estados financieros al 31 de marzo de 2017
e informe de los auditores independientes

Índice

<u>Contenido</u>	<u>Página</u>
Informe de los auditores independientes	1-3
Estados financieros:	
Estado de situación financiera	4
Estado de actividades	5
Estado de variaciones en el patrimonio	6
Estado de flujos de efectivo	7
Notas a los estados financieros	8-19
Anexo 1: Analítico de activo y de pasivo	20-21

INFORME DEL AUDITOR INDEPENDIENTE

Al R. Ayuntamiento del Municipio de San Pedro
Garza García, N. L.

Opinion con salvedad

Hemos auditado los estados financieros adjuntos del Municipio de San Pedro Garza García, N. L. (la Entidad), que comprenden el estado de situación financiera al 31 de marzo de 2017, y los estados de actividades, de variaciones en el patrimonio y de flujos de efectivo correspondientes por el periodo de tres meses terminado en dicha fecha, (que forman parte de la cuenta pública del presente ejercicio que concluye el 31 de diciembre de 2017) así como un resumen de las políticas contables significativas y otra información explicativa. Los estados financieros han sido preparados por la administración de la entidad de conformidad con las disposiciones en materia de información financiera establecidas en la Ley General de Contabilidad Gubernamental (LGCG), en los Postulados Básicos de Contabilidad Gubernamental, en las Normas Generales y Específicas de Información Financiera Gubernamental para el Sector Paraestatal emitidas por la Unidad de Contabilidad Gubernamental e Informes sobre la Gestión Pública (UCG) de la Secretaría de Hacienda y Crédito Público (SHCP).

En nuestra opinión, excepto por los efectos de la cuestión descrita en la sección "Fundamento de la opinión con salvedad" de este informe, los estados financieros adjuntos presentan razonablemente, en todos los aspectos materiales, la situación financiera del Municipio de San Pedro Garza García, N. L. al 31 de marzo de 2017, así como estados de actividades, de variaciones en el patrimonio y de flujos de efectivo correspondientes por el periodo de tres meses terminado en dicha fecha, de conformidad con las disposiciones en materia de información financiera establecidas en la Ley General de Contabilidad Gubernamental (LGCG), en los Postulados Básicos de Contabilidad Gubernamental, en las Normas Generales y Específicas de Información Financiera Gubernamental para el Sector Paraestatal emitidas por la Unidad de Contabilidad Gubernamental e Informes sobre la Gestión Pública (UCG) de la Secretaría de Hacienda y Crédito Público (SHCP).

Fundamento de la opinión con salvedad

Como se menciona en la Nota 3-e, a los estados financieros, la Entidad no ha reconocido y consecuentemente incorporado en los estados financieros, los efectos acumulados correspondientes a las obligaciones laborales, a las que se encuentra sujeta conforme a las disposiciones legales y estatutarias, incluyendo el de las indemnizaciones por causas distintas a reestructuración, conforme a las reglas establecidas en la NEIFG-005 "Obligaciones Laborales".

Hemos llevado a cabo nuestra auditoría de conformidad con las Normas Internacionales de Auditoría ("NIA"). Nuestras responsabilidades de acuerdo con dichas normas se describen más adelante en la sección "*Responsabilidades del auditor en relación con la auditoría de los estados financieros*" de este informe. Somos independientes de la Compañía de conformidad con el Código de Ética Profesional del Instituto Mexicano de Contadores Públicos, A.C. y hemos cumplido con las demás responsabilidades de ética de conformidad con dicho código. Consideramos que la evidencia de auditoría que hemos obtenido proporciona una base suficiente y adecuada para nuestra opinión con salvedad.

Base de preparación contable, utilización de este informe y otras cuestiones

Independientemente de lo expresado en nuestra opinión y sin que tengan ningún efecto en la misma, es importante mencionar algunos aspectos que se consideran importantes a revelar, los cuales se incluyen a continuación:

Tal como se indica en la Nota 2 a los estados financieros en la que se describe la base contable utilizada a partir del 1° de enero de 2013 para la elaboración de los estados financieros, los cuales fueron preparados para cumplir con los requerimientos normativos gubernamentales a que está sujeta la entidad y para ser integrados en el reporte de la Cuenta de la Hacienda Pública Federal los cuales están presentados en los formatos que para tal efecto fueron establecidos por la Unidad de Contabilidad Gubernamental e Informes sobre la Gestión Pública de la Secretaría de Hacienda y Crédito Público; consecuentemente, éstos pueden no ser adecuados para otra finalidad.

Responsabilidades de la Administración y de los responsables del Consejo Administrativo de la Entidad en relación con los estados financieros

La Administración es responsable de la preparación y presentación razonable de los estados financieros, de conformidad con las disposiciones en materia de información financiera establecidas en la Ley General de Contabilidad Gubernamental (LGCG), en los Postulados Básicos de Contabilidad Gubernamental, en las Normas Generales y Específicas de Información Financiera Gubernamental para el Sector Paraestatal emitidas por la Unidad de Contabilidad Gubernamental e Informes sobre la Gestión Pública (UCG) de la Secretaría de Hacienda y Crédito Público (SHCP) y del control interno que la Administración consideró necesario para permitir la preparación de estados financieros libres de desviación material debida a fraude o error.

En la preparación de los estados financieros, la Administración es responsable de la evaluación de la capacidad de la Compañía para continuar como negocio en marcha, revelando, en su caso, las cuestiones relativas al negocio en marcha y utilizando la base contable de negocio en marcha, excepto si la administración tiene la intención de liquidar la Compañía o de cesar operaciones, o bien no exista otra alternativa más realista.

Los responsables del Consejo de Administración de la Entidad son responsables de la supervisión del proceso de información financiera.

Responsabilidades del auditor en relación con la auditoría de los estados financieros


Nuestros objetivos son obtener una seguridad razonable de que los estados financieros no consolidados en su conjunto están libres de desviación material debida a fraude o error, y emitir un informe de auditoría que contiene nuestra opinión. Seguridad razonable es un alto nivel de seguridad, pero no garantiza que una auditoría realizada de conformidad con las NIA siempre detecte una desviación material cuando existe. Las desviaciones pueden deberse a fraude o error y se consideran materiales si, individualmente o de forma agregada, puede preverse razonablemente que influyan en las decisiones económicas que los usuarios toman basándose en los estados financieros no consolidados.

Como parte de una auditoría de conformidad con las NIA, aplicamos nuestro juicio profesional y mantenemos una actitud de escepticismo profesional durante toda la auditoría. También:

- Identificamos y evaluamos los riesgos de desviación material en los estados financieros no consolidados, debida a fraude o error, diseñamos y aplicamos procedimientos de auditoría para responder a dichos riesgos y obtenemos evidencia de auditoría suficiente y adecuada para proporcionar una base para sustentar nuestra opinión. El riesgo de no detectar una desviación material debida a fraude es más elevado que en el caso de una desviación material debida a error, ya que el fraude puede implicar colusión, falsificación, omisiones deliberadas, manifestaciones intencionadamente erróneas o la elusión del control interno.
- Obtenemos conocimiento del control interno relevante para la auditoría con el fin de diseñar procedimientos de auditoría que sean adecuados en función de las circunstancias y no con la finalidad de expresar una opinión sobre la eficacia del control interno de la Compañía.

- Evaluamos lo adecuado de las políticas contables aplicadas y la razonabilidad de las estimaciones contables y la correspondiente información revelada por la Administración.
- Concluimos sobre lo adecuado de la utilización, por la Administración, de la base contable de negocio en marcha y, con la evidencia de auditoría obtenida, concluimos sobre si existe o no una desviación material relacionada con hechos o con condiciones que pueden generar dudas significativas sobre la capacidad de la Compañía para continuar como negocio en marcha. Si concluimos que existe una incertidumbre material, se requiere que llamemos la atención en nuestro informe de auditoría sobre la correspondiente información revelada en los estados financieros o, si dichas revelaciones no son adecuadas, que expresemos una opinión modificada. Nuestras conclusiones se basan en la evidencia de auditoría obtenida hasta la fecha de nuestro informe de auditoría. Sin embargo, hechos o condiciones futuros pueden ser causa de que la Compañía deje de ser un negocio en marcha.
- Evaluamos en su conjunto, la presentación, la estructura y el contenido de los estados financieros, incluida la información revelada, y si los estados financieros no consolidados representan las transacciones y hechos subyacentes de un modo que logran la presentación razonable.

Castillo Miranda y Compañía, S.C.



C.P.C. Fernando Nandayapa Rizo

San Pedro Garza García, N. L. a
25 de mayo de 2017

Municipio de San Pedro Garza García, N. L.
Estado de situación financiera
al 31 de marzo de 2017
(Cifras expresadas en miles de pesos mexicanos)

	Nota	2017		Nota	2017
ACTIVO			PASIVO		
ACTIVO CIRCULANTE			PASIVO CIRCULANTE		
Efectivo y Equivalentes de Efectivo	4		Cuentas Por Pagar a Corto Plazo	7	
Efectivo		\$ 676	Proveedores y Contratistas		\$ 56,041
Bancos/Tesorería		114,544	Retenciones y Contribuciones		11,133
Inversiones Temporales (Hasta 3 meses)		1,174,914	Otras Cuentas por Pagar a Corto Plazo		9,933
Depósitos de Fondos de Terceros		21,107			<u>77,107</u>
		<u>1,311,241</u>	Porción a Corto Plazo de la Deuda Pública a Largo Plazo		
Derechos a recibir efectivo o equivalentes	5		Deuda Pública Interna	8	67,346
Deudores Diversos por cobrar a corto plazo		33,229	Arrendamiento Financiero	9	5,077
		<u>33,229</u>			<u>72,423</u>
Bienes o servicios a recibir			Pasivos Diferidos a Corto Plazo		
Anticipos a corto plazo		39,558	Otros Pasivos Diferidos a Corto Plazo		298
		<u>39,558</u>			
Total de Activo Circulante		<u>1,384,028</u>	Fondos y Bienes de Terceros en Garantía y/o Administración a Corto Plazo		
ACTIVO NO CIRCULANTE			Fondos en Garantía a Corto Plazo		1,828
Inversiones Financieras a LP	10	68,740			
Bienes Inmuebles, Infraestructura y Construcciones en Proceso	6		Total de Pasivo Circulante		<u>151,656</u>
Terrenos		773,669			
Edificios no habitacionales		446,648	PASIVO NO CIRCULANTE		
Construcción en Proceso en bienes de dominio público		75,267	Deuda Pública a Largo Plazo		
Construcción en Proceso en bienes Propios		2,433	Deuda Pública Interna	8	341,314
		<u>1,298,017</u>	Arrendamiento Financiero	9	63,019
Depreciación acumulada de Bienes inmuebles		(142,546)	Pasivo Laboral	10	157,973
		<u>1,155,471</u>			<u>562,306</u>
Bienes Muebles	6		Total de Pasivo No Circulante		<u>562,306</u>
Mobiliario y Equipo de Administración		57,224	Total de Pasivo		<u>713,962</u>
Mobiliario y Equipo Educacional y Recreativo		43,292			
Equipo e Instrumental Médico y de Laboratorio		1,458	HACIENDA PÚBLICA / PATRIMONIO		
Equipo de Transporte		102,523	Hacienda Pública/Patrimonio Contribuido		
Equipo de Defensa y Seguridad		15,709	Hacienda Pública/Patrimonio Generado	11	
Maquinaria, Otros Equipos y Herramientas		210,373	Resultado del Ejercicio Ahorro / Desahorro		704,287
		<u>430,579</u>	Resultado de Ejercicios Anteriores		1,461,571
Depreciación Acumulada de Bienes Muebles		(199,620)	Revalúo de Bienes Inmuebles		60,971
		<u>230,959</u>	Rectificaciones de Resultado de Ejercicios Anteriores		(6,239)
Activos Intangibles			Cambios en Políticas Contables		108,356
Software		30,211	Total Hacienda Pública / Patrimonio		<u>2,328,946</u>
Licencias		6,549			
		<u>36,760</u>	Total de Pasivo y Hacienda Pública/Patrimonio		<u>\$ 3,042,908</u>
Amortización Acumulada de Activos Intangibles		(24,853)			
		<u>11,907</u>			
Activos diferidos					
Derechos sobre bienes en Régimen de Arrendamiento Financiero	9	274,698			
Depreciación Acumulada de bienes en Régimen de Arrendamiento Financiero		(82,895)			
		<u>191,803</u>			
Total de Activo No Circulante		<u>1,658,880</u>			
Total de Activos		<u>\$ 3,042,908</u>			

Las notas adjuntas son parte integrante de estos estados financieros.

Ing. Mauricio Fernández Garza
C. Presidente Municipal

Lic. Homero Niño de Rivera Vela
C. Secretario del Ayuntamiento

C.P. Rafael Serna Sánchez
C. Secretario de Finanzas y Tesorero Municipal


C. María Elena Sánchez López
C. Síndico Primera

Municipio de San Pedro Garza García, N. L.
 Estado de actividades
 Por el período de tres meses que terminó el 31 de marzo de 2017
 (Cifras expresadas en miles de pesos mexicanos)

INGRESOS Y OTROS BENEFICIOS	2017
Impuestos:	
Impuestos sobre los Ingresos	\$ 224
Impuestos sobre el Patrimonio	641,324
Accesorios de impuestos	3,300
Derechos	28,981
Productos de tipo corriente	19,267
Aprovechamientos de tipo corriente	15,673
Participaciones y aportaciones	
Participaciones	264,549
Aportaciones	80,293
Otros ingresos y beneficios	371
Total ingresos	<u>1,053,982</u>
GASTOS Y OTROS PERDIDAS	
Gastos de funcionamiento	
Servicios personales	204,383
Materiales y suministros	23,367
Servicios generales	69,680
Transferencias, asignaciones, subsidios y otras ayudas	
Transferencias internas y Asignaciones al Sector Público	14,168
Ayudas sociales	4,810
Participaciones y aportaciones	
Convenios	-
Intereses, comisiones y otros gastos de la deuda pública	9,123
Otros gastos y pérdidas extraordinarias	
Estimaciones, depreciaciones, deterioros, obsolescencias, amortizaciones y provisiones	24,164
Otros gastos	-
Inversión Pública	
Inversión Pública No Capitalizable	-
Total de gastos y otras pérdidas	<u>349,695</u>
Ahorro/desahorro neto del ejercicio	<u>\$ 704,287</u>

Las notas adjuntas son parte integrante de estos estados financieros.


 Ing. Mauricio Fernández Garza
 C. Presidente Municipal


 Lic. Homero Niño de Rivera Veta
 C. Secretario del Ayuntamiento



 C.P. Rafael Serna Sánchez
 C. Secretario de Finanzas y Tesorero Municipal



 C. María Elena Sánchez López
 C. Síndico Primera

Municipio de San Pedro Garza García, N.L.
 Estado de variaciones en el patrimonio
 Por el período de tres meses que terminó el 31 de marzo de 2017
 (Cifras expresadas en miles de pesos mexicanos)


Concepto	Patrimonio generado de ejercicios anteriores	Patrimonio generado del ejercicio	Total
Patrimonio neto al final del ejercicio 2015	\$ 870,045	\$ 239,968	\$ 1,110,013
Rectificaciones de resultados de ejercicios anteriores			
Traspaso del resultado del ejercicio anterior	239,968	(239,968)	-
Cambios en políticas contables y cambios por errores contables	(148,444)		(148,444)
Variaciones del patrimonio neto del ejercicio			
Resultados del ejercicio: ahorro/desahorro		663,675	663,675
Patrimonio neto al final del ejercicio 2016	961,569	663,675	1,625,244
Rectificaciones de resultados de ejercicios anteriores			
Traspaso del resultado del ejercicio anterior	663,675	(663,675)	-
Cambios en políticas contables y cambios por errores contables	(585)		(585)
Variaciones del patrimonio neto del ejercicio			
Resultados del ejercicio: ahorro/desahorro		704,287	704,287
Patrimonio neto al final del periodo de tres meses al 31 de marzo de 2017	\$ 1,624,659	\$ 704,287	\$ 2,328,946

Las notas adjuntas son parte integrante de estos estados financieros.


 Ing. Mauricio Fernández Garza
 C. Presidente Municipal


 Lic. Homero Niño de Rivera-Vela
 C. Secretario del Ayuntamiento


 C.P. Rafael Serna Sánchez
 C. Secretario de Finanzas y Tesorero Municipal



 C. María Elena Sánchez López
 C. Síndico Primera



Municipio de San Pedro Garza García, N. L.
 Estado de flujos de efectivo
 Por el periodo de tres meses que terminó el 31 de marzo de 2017
 (Cifras expresadas en miles de pesos mexicanos)


	2017
Flujo de Efectivo de las Actividades de Operación	
Origen	
Impuestos	\$ 644,848
Derechos	28,981
Productos de Tipo Corriente	19,035
Aprovechamientos de Tipo Corriente	15,673
Participaciones y Aportaciones	
Participaciones	264,549
Aportaciones	80,293
Otros Ingresos y Beneficios	371
Aplicación	
Servicios Personales	(204,383)
Materiales y Suministros	(23,367)
Servicios Generales	(69,680)
Transferencias, Asignaciones y Subsidios y Otras Ayudas	
Transferencias internas y Asignaciones al Sector Público	(14,168)
Ayudas Sociales	(4,810)
Participaciones y Aportaciones	
Convenios	-
Flujos Netos de Efectivo por Actividades de Operación	737,342
Flujos de Efectivo de las Actividades de Inversión	
Origen	
Venta de activo fijo	233
Otros	(585)
Aplicación	
Bienes Inmuebles y Muebles	(26,932)
Construcciones en Proceso (Obra Pública)	(18,019)
Flujos Netos de Efectivo por Actividades de Inversión	(45,303)
Flujo de Efectivo de las Actividades de Financiamiento	
Origen	
Incremento de Otros Pasivos	3,040
Disminución de Activos Financieros	2,458
Aplicación	
Disminución de Activos Financieros	(14,137)
Servicios de la Deuda	(9,124)
Disminución de otros Pasivos	(70,245)
Flujos Neto de Efectivo por Actividades de Financiamiento	(88,008)
Incremento (Disminución) Neta en el Efectivo y Equivalente al Efectivo	604,031
Efectivo y Equivalentes al Efectivo al Inicio del Ejercicio	707,210
Efectivo y Equivalentes al Efectivo al Final del Ejercicio	\$ 1,311,241

Las notas adjuntas son parte integrante de estos estados financieros.


 Ing. Mauricio Fernández Garza
 C. Presidente Municipal


 Lic. Homero Niño de Rivera Vela
 C. Secretario del Ayuntamiento


 C.P. Rafael Serna Sánchez
 C. Secretario de Finanzas y Tesorero Municipal


 C. María Elena Sánchez López
 C. Síndico Primera

Municipio de San Pedro Garza García, N.L.

Notas a los estados financieros Por el período de tres meses que terminó el 31 de marzo de 2017 (Cifras expresadas en miles de pesos mexicanos)

1. Historia, naturaleza y actividad del organismo

El Municipio de San Pedro Garza García, N.L., es una Entidad que elabora su información financiera observando las disposiciones de las siguientes Leyes del Estado de Nuevo León:

- Orgánica de la Administración Pública Municipal
- De Hacienda para los Municipios del Estado de Nuevo León
- De Ingresos de los Municipios del Estado de Nuevo León
- De la Auditoría Superior del Estado de Nuevo León

2. Bases de preparación de los estados financieros

Los estados financieros adjuntos de la entidad se prepararon de conformidad con las siguientes disposiciones normativas que le son aplicables en su carácter de Ayuntamiento del Municipio:

- a. Las disposiciones vigentes de la Ley General de Contabilidad Gubernamental (LGCG).
- b. Las Normas de Información Financiera Gubernamental Generales (NIFGG) y las Normas Específicas de Información Financiera Gubernamental (NEIFG), emitidas por la Unidad de Contabilidad Gubernamental e Informes sobre la Gestión Pública (UCG) de la Secretaría de Hacienda y Crédito Público (SHCP).
- c. Normas Internacionales de Contabilidad para el Sector Público (NICSP)

El 31 de diciembre de 2008 se publicó en el Diario Oficial de la Federación la LGCG, que entró en vigor el 1 de enero de 2009, y es de observancia obligatoria para los poderes Ejecutivo, Legislativo y Judicial de la Federación, los Estados y el Distrito Federal; los Ayuntamientos de los Municipios; los Órganos Político-Administrativos de las Demarcaciones Territoriales del Distrito Federal; las Entidades de la Administración Pública Paraestatal, ya sean federales, estatales o municipales y los Órganos Autónomos Federales y Estatales.

La LGCG tiene como objeto establecer los criterios generales que regirán la contabilidad gubernamental y la emisión de la información financiera de los entes públicos, con la finalidad de lograr la armonización contable a nivel nacional, para lo cual fue creado el Consejo Nacional de Armonización Contable (CONAC) como órgano de coordinación para la armonización de la contabilidad gubernamental, el cual tiene por objeto la emisión de las normas contables y las disposiciones presupuestales que se aplicarán para la generación de información financiera y presupuestal que emitirán los entes públicos, para la fiscalización de los activos, pasivos, ingresos y gastos y, en general contribuir a medir la eficacia, economía y eficiencia del gasto e ingreso públicos.

Desde 2009 y hasta diciembre de 2014, el CONAC emitió diversas disposiciones regulatorias en materia de contabilidad gubernamental y presupuestal, en las cuales se establecieron diversas fechas para el inicio de su aplicación efectiva.

Con la finalidad de dar cumplimiento al objetivo de la armonización contable y establecer los ejercicios sociales en que tendrá aplicación efectiva el conjunto de normas aplicables, el 15 de diciembre de 2010 el CONAC emitió el acuerdo de interpretación sobre las obligaciones establecidas en los artículos transitorios de la LGCG, en el cual interpretó que las entidades paraestatales del Gobierno Federal tienen la obligación, a partir del 1 de enero de 2012, de efectuar registros contables con base acumulativa, apegándose al marco conceptual y a los postulados básicos de contabilidad gubernamental, así como a las normas y metodologías que establezcan los momentos contables, los clasificadores y los manuales de contabilidad gubernamental armonizados, y de acuerdo con las respectivas matrices de conversión con las características señaladas en los Artículos 40 y 41 de la LGCG. Consecuentemente, a partir de la fecha señalada tienen la obligación de emitir información contable, presupuestaria y programática sobre la base técnica prevista en los documentos técnico-contables siguientes:

Marco Conceptual
Postulados Básicos de Contabilidad Gubernamental
Clasificador por Objeto del Gasto
Clasificador por Tipo de Gasto
Clasificador por Rubro de Ingresos
Catálogo de Cuentas de Contabilidad
Momentos Contables de los Egresos
Momentos Contables de los Ingresos
Manual de Contabilidad Gubernamental

d. Normas de Información Financiera Gubernamental emitidas por la UCG de la SHCP

- Las Normas Contables y Principales Reglas de Registro y Valoración del Patrimonio (Elementos Generales), Reglas Específicas de Registro y Valoración del Patrimonio y Parámetros de Estimación de Vida Útil, emitidas por el CONAC el 27 de diciembre de 2010, 13 de diciembre de 2011, 15 de agosto de 2012 y 16 de mayo de 2013, respectivamente, serán de aplicación obligatoria a partir del 31 de diciembre de 2016. En este caso el oficio 0247/2012 que emitió el Secretario Técnico del CONAC el 14 de septiembre de 2012, establece que dichas normas contables deben ser aplicadas a partir del ejercicio que inicia el 1° de enero de 2013, sin embargo, se permite su aplicación en 2012 para el caso de aquellos entes públicos que tengan la posibilidad de llevar a cabo sus registros contables conforme a dichas normas, o aquéllos que en esa fecha ya estén aplicando la sustancia de las mismas, por lo que cualquier entidad que haya aplicado esas normas en 2012 estaría en cumplimiento. La Entidad no aplicó alguna de manera anticipada.
- Se regula que adicionalmente a las disposiciones normativas que establezca la UCG de la SHCP, los entes públicos podrán aplicar de manera supletoria, previa autorización de ésta, las Normas de Información Financiera Nacionales e Internacionales.

Adicionalmente, dicha UCG emitió el oficio circular de fecha 18 de febrero de 2013 denominado "Lineamientos específicos para la elaboración de los estados financieros aplicables a las entidades paraestatales federales y la integración de la información contable para efectos de la elaboración de la Cuenta de la Hacienda Pública Federal 2012", en el cual se establecen los términos y los formatos aplicables para la elaboración de los estados financieros para efectos de ser dictaminados por parte de los auditores externos y para la integración de la Cuenta de la Hacienda Pública Federal del año 2012.

De conformidad con las obligaciones referidas en el punto 5 del apartado B del Acuerdo de Interpretación sobre las obligaciones establecidas en los Artículos Transitorios de la LGCG emitido por el CONAC, la entidad a partir del 1° de enero de 2013 lleva a cabo sus registros contables con base acumulativa y en apego al Marco Conceptual, Postulados Básicos, Normas y Metodologías que establezcan los momentos contables, clasificadores y Manuales de Contabilidad Gubernamental armonizados y de acuerdo con las respectivas matrices de conversión con las características señaladas en los Artículos 40 y 41 de la Ley de Contabilidad. Asimismo, a partir de la fecha señalada se emite información contable, presupuestaria y programática sobre la base técnica prevista en los documentos técnicos contables referidos.

A efecto de dar cumplimiento al Artículo 46 y 49 de la LGCG, la Entidad a partir del 1° de enero de 2013 adoptó e implementó lo previsto en las Normas y Metodología para la Emisión de Información Financiera y Estructura de los Estados Financieros Básicos del Ente Público y Características de sus Notas, emitidas por el CONAC, el cual establece los objetivos y presentación de los estados financieros de entidades paraestatales empresariales no financieras, de tal manera que se definen como estados financieros básicos los siguientes:

- Un estado de situación financiera que muestre los activos y pasivos de la entidad clasificados en corto y largo plazo y el patrimonio en contribuido y no contribuido.
- Un estado de actividades
- Un estado de variaciones en el patrimonio, clasificado en patrimonio contribuido y no contribuido
- Un estado de flujos de efectivo

El 15 de diciembre de 2010 el CONAC emitió un acuerdo de interpretación, regulando que las entidades paraestatales de la Administración Pública Federal tienen la obligación de tener implementado el "Sistema integrado de información financiera" a partir del 1° de enero de 2013, este sistema considera el registro e interrelación automática de las transacciones presupuestarias y contables, el registro único y la operación y generación de información en tiempo real. A la fecha de emisión de los estados financieros adjuntos, la Entidad ha implementado dichas disposiciones de la LGCG, con excepción de lo indicado en la Nota 3-e y de lo siguiente:

El 8 de agosto de 2013 se publicó en el Diario Oficial de la Federación el acuerdo por el que se determina la norma de información financiera para precisar los alcances del Acuerdo 1 aprobado por el Consejo Nacional de Armonización Contable, en reunión del 3 de mayo de 2013 publicado el 16 de mayo de 2013, y con fundamento en el artículo 9, fracciones XII y XIII, de la Ley General de Contabilidad Gubernamental, acordó determinar los plazos para que los municipios adopten las decisiones siguientes:

- a) Integración automática del ejercicio presupuestario con la operación contable, a más tardar el 30 de junio de 2015.
- b) Realizar los registros contables con base en las reglas de registro y valoración del patrimonio, a más tardar el 31 de diciembre de 2015.
- c) Generación en tiempo real de los estados financieros, a más tardar el 30 de junio de 2015.
- d) Emisión de cuentas públicas en los términos acordados por el Consejo a más tardar para la correspondiente a 2015.

Este proceso se concluyó su implementación a la fecha mencionada.

El 8 de agosto de 2013, se reforma las normas y metodologías para la determinación de los momentos contables de los ingresos, el cual fue adoptado por la Entidad al 31 de diciembre de 2015, reconociéndose el efecto neto de ejercicios anteriores en el patrimonio.

3. Resumen de políticas de contabilidad significativas

La LGCG requiere el uso de ciertas estimaciones contables en la preparación de estados financieros; asimismo, se requiere el ejercicio de un juicio de parte de la administración en el proceso de definición de las políticas de contabilidad de la Entidad.

A continuación se resumen las políticas de contabilidad más significativas, las cuales han sido aplicadas consistentemente en el año que se presenta, a menos que se especifique lo contrario.

a. Efectivo y equivalentes de efectivo

El efectivo y sus equivalentes de efectivo incluyen saldos de caja, depósitos bancarios e inversiones en instrumentos de alta liquidez, con vencimientos no mayores a 90 días y se presentan valuadas a su valor nominal, más intereses devengados, importe que es similar al valor de mercado de esas inversiones.

b. Fideicomisos, mandatos y contratos análogos

De acuerdo a los lineamientos que deberán observar los entes públicos para registrar en las cuentas de activo los fideicomisos sin estructura orgánica y contratos análogos, incluyendo mandatos, publicado en el DOF el 2 de enero de 2013, el Organismo reconoce como un activo el efectivo que administra en fideicomisos y mandatos, así como las construcciones y gastos directamente relacionados con los mismos, hasta que reciba instrucciones del Gobierno Federal sobre el destino final de los bienes incluidos en dichos fideicomisos y mandatos.

c. Bienes inmuebles, infraestructura y bienes muebles

Los bienes inmuebles, infraestructura y bienes muebles se expresan a su costo histórico. La depreciación se calcula por el método de línea recta aplicando a los valores de los activos, las tasas de depreciación que se indican en la Nota 6.

d. Provisiones

Los pasivos a cargo de la Entidad y las provisiones de pasivo reconocidas en el estado de situación financiera, representan obligaciones presentes por eventos pasados en las que es probable la salida de recursos económicos. Estas provisiones se han registrado contablemente bajo la mejor estimación razonable efectuada por la administración de la Entidad para liquidar la obligación presente.

La Entidad reconoce pasivos contingentes únicamente cuando existe una probabilidad de salida de recursos.

e. Beneficios a los empleados

De acuerdo con las disposiciones de la Norma Específica de Información Financiera Gubernamental (NEIFG-005) "Obligaciones Laborales", el Organismo es considerado como un "Ayuntamiento del Municipio" sujeta al apartado "A" del Artículo 123 de la Constitución Política de los Estados Unidos Mexicanos, por lo cual la Entidad, esta sujeta a lo establecido en dicha NEIFG.

Los beneficios otorgados por la Entidad a sus empleados, se describen a continuación:

Los beneficios directos (sueldos, tiempo extra, vacaciones, días festivos y permisos de ausencia con goce de sueldo, etc.) se reconocen en los resultados conforme se devengan y sus pasivos se expresan a su valor nominal, por ser de corto plazo. En el caso de ausencias retribuidas conforme a las disposiciones legales o contractuales, éstas no son acumulativas.

Los beneficios por terminación de la relación laboral por causas distintas a la reestructura (indemnizaciones legales por despido, prima de antigüedad, bonos, compensaciones especiales o separación voluntaria), así como los beneficios al retiro (prima de antigüedad e indemnizaciones), son determinados con base en estudios actuariales efectuados por peritos independientes a través del método de crédito unitario proyectado.

El costo neto del período de cada plan de beneficios a los empleados se reconoce como gasto de operación en el año en el que se devenga, el cual incluye, entre otros, la amortización del costo laboral de los servicios pasados y de las ganancias (pérdidas) actuariales de años anteriores.

Según cálculo actuarial el pasivo laboral neto proyectado de la Entidad, al 31 de marzo de 2017, es por \$ 2,903,549 y a la fecha de este informe solo se han registrado \$ 157,407 en libros.

f. Impuestos

El Municipio no es sujeto del Impuesto Sobre la Renta (ISR), así como del pago de la Participación de los Trabajadores en las Utilidades (PTU) por ser Gobierno Municipal. Por no ser sujeto al ISR, la Entidad no calcula impuestos diferidos como lo requiere la NIF D-4 "Impuestos a la utilidad" emitida por el CINIF. Estas Leyes establecen que estas entidades sólo tendrán la obligación de retener y enterar el impuesto y exigir la documentación que reúna los requisitos fiscales cuando hagan pagos a terceros y estén obligadas a ello en términos de la Ley del ISR.

g. Ahorro neto del ejercicio

El ahorro neto del ejercicio representa el resultado de la actuación total de la Entidad durante el año que se presenta.

h. Uso de estimaciones

La preparación de los estados financieros, de conformidad con las disposiciones emitidas por la UCG, requiere del uso de estimaciones en la valuación de algunos de sus renglones. Los resultados que finalmente se obtengan pueden diferir de dichas estimaciones.

i. Diferencias cambiarias

Las transacciones en moneda extranjera se registran al tipo de cambio vigente en la fecha de su operación. Los activos y pasivos denominados en dicha moneda se convierten al tipo de cambio para cierres contables establecido por la UCG de la SHCP vigente a la fecha del estado de situación financiera. Las diferencias motivadas por fluctuaciones en el tipo de cambio entre las fechas de las transacciones y la de su liquidación o valuación al cierre del ejercicio se reconocen en el estado de actividades.

4. Efectivo y equivalentes de efectivo

	<u>2017</u>
Cajas y bancos	\$ 115,220
Inversiones temporales	1,174,914
Depósitos de fondos de terceros	<u>21,107</u>
	<u>\$ 1,311,241</u>

5. Derechos a recibir efectivo o equivalentes

	<u>2017</u>
Deudores diversos por cobrar a corto plazo	<u>\$ 33,229</u>

6. Bienes inmuebles, infraestructura y construcciones en proceso

Al 31 de marzo de 2017 se integra como sigue:

	Inversión	Depreciación y amortización acumulada	Valor neto	Tasas de depreciación
Bienes inmuebles, Infraestructura y Construcciones en Proceso:				
Terrenos	\$ 773,669	\$ -	\$ 773,669	
Edificios no habitacionales	446,648	(142,546)	304,102	2%
Construcciones en proceso en bienes de dominio público	75,267	-	75,267	
Construcciones en proceso en bienes propios	<u>2,433</u>	<u>-</u>	<u>2,433</u>	
	<u>1,298,017</u>	<u>(142,546)</u>	<u>1,155,471</u>	
Bienes muebles:				
Mobiliario y equipo de administración	57,224	(37,240)	19,984	10 y 33%
Mobiliario y equipo educacional y recreativo	43,292	(35,564)	7,728	20 y 33%
Equipo e instrumental médico y de laboratorio	1,458	(1,304)	154	20%
Equipo de transporte	102,523	(58,906)	43,617	20%
Equipo de defensa y seguridad	15,709	(7,508)	8,201	20%
Maquinaria, otros equipos y herramientas	<u>210,373</u>	<u>(59,098)</u>	<u>151,275</u>	10%
	<u>430,579</u>	<u>(199,620)</u>	<u>230,959</u>	
	<u>\$ 1,728,596</u>	<u>\$ (342,166)</u>	<u>\$ 1,386,430</u>	

La depreciación del periodo de tres meses registrada en los resultados al 31 de marzo de 2017 asciende a \$ 24,164.

Al 31 de diciembre de 2016 se aplicó a los resultados de ejercicios anteriores \$ 55,311, correspondientes a la terminación de construcciones en proceso en bienes de dominio público, por corresponder a presupuestos de esos años.

7. Cuentas por pagar a corto plazo

	2017
Proveedores y contratistas	\$ 56,041
Retenciones y contribuciones	11,133
Otras cuentas por pagar a corto plazo	<u>9,933</u>
	<u>\$ 77,107</u>

8. Deuda pública interna

Las obligaciones financieras directas contratadas en ejercicios anteriores a cargo del Municipio de San Pedro Garza García, N. L., garantizadas con las participaciones federales, son las siguientes:

	<u>Importe</u>
Banco Mercantil del Norte, S. A., éste crédito simple fue contratado el 30 de abril de 2007, a la tasa anual que resulte de sumar los puntos porcentuales que correspondan a la calificación que represente el mayor nivel de riesgo asignado a la tasa TIIE a plazo de 28 días. Este crédito tiene un plazo de 10 años que incluyen un año de gracia para el pago de capital, el cual se cubrirá en 108 amortizaciones mensuales, consecutivas y crecientes hasta abril de 2017.(1)	\$ 2,120
Banco Nacional de Obras y Servicios Públicos, S.N.C., éste crédito simple fue contratado el 11 de agosto de 2011, por \$ 179,000 a una tasa de TIIE mas 1.19 puntos. Tiene un plazo de 10 años que incluyen doce meses de gracia para el pago de capital, el se cubrirá en 108 amortizaciones mensuales, consecutivas y crecientes hasta noviembre de 2021. Al 31 de marzo de 2011 el Municipio dispuso de \$ 174,000, asimismo en mayo de 2012 se efectuó la disposición de \$ 258.	91,454
Banco Nacional de Obras y Servicios Públicos, S.N.C., este crédito simple fue contratado el 25 de octubre de 2012, por \$ 50,146, a una tasa de TIIE más 1.32 puntos porcentuales. Tiene un plazo de 9 años y medio, el cual se cubrirá en 114 amortizaciones mensuales consecutivas hasta junio de 2022.	27,712
Banca Multiple BANREGIO Grupo Financiero, crédito simple que fue contratado el 29 de octubre de 2012, por \$ 100,000, a una tasa de TIIE más 3 puntos porcentuales. Tiene un plazo de 7 años que incluyen un período de gracia para el pago de capital, el cual se cubrirá en 72 amortizaciones mensuales y consecutivas. En julio de 2013 se decidió pagar anticipadamente \$ 67,000, quedando un remanente de \$ 33,000 a cargo de la entidad a esa fecha.	13,617
Banca Multiple BANREGIO Grupo Financiero, crédito simple que fue contratado el 12 de marzo de 2013, por \$ 52,151, a una tasa de TIIE más 1.80 puntos porcentuales. Tiene un plazo de 10 años que incluyen un período de gracia de un año para el pago de capital, el cual se cubrirá en 108 amortizaciones mensuales y consecutivas.	38,631
Banco Mercantil del Norte, S. A., crédito simple que fue contratado el 23 de diciembre de 2015, por \$ 75,784 a la tasa anual que resulte de sumar 1.25% a la tasa TIIE a plazo de 28 días. Este crédito tiene un plazo de 5 años, el cual se cubrirá con 3 amortizaciones cada año, hasta marzo de 2020.	55,415
BBVA Bancomer, S.A., crédito simple que fue contratado el 13 de julio de 2015, por \$ 187,148 a la tasa anual que resulte de sumar 1.58% a la tasa TIIE a plazo de 28 días. Este crédito tiene un plazo de 12 años y 7 meses, despues de la primera disposición, el cual se cubrirá en 151 amortizaciones hasta abril de 2029.	<u>179,711</u>
Total deuda pública interna al 31 de marzo de 2017:	<u>\$ 408,660</u>

El vencimiento de la deuda pública al 31 de marzo de 2017 se clasifica de la siguiente manera:

Corto plazo (con vencimiento durante los siguientes 12 meses)	<u>\$ 67,346</u>
Largo plazo (abril 2018 en adelante)	
2019	69,005
2020	71,584
2021	45,595
2022 en adelante	<u>155,130</u>
	<u>341,314</u>
Total deuda pública	<u>\$ 408,660</u>

9. Obligaciones por arrendamiento financiero

- a) La Entidad ha contraído pasivos por arrendamiento financiero de equipo de comunicaciones y telecomunicaciones con la Compañía Thousand International Companies, S.A. de C.V., que expiran en diferentes fechas durante los siguientes 11 años. Al 31 de marzo de 2017, los activos adquiridos se integran como sigue:

	<u>2016</u>
Equipo de comunicaciones, otros equipos y herramientas	<u>\$ 274,698</u>

El contrato celebrado es para la ejecución del proyecto denominado "San Pedro Net", el cual consiste en el suministro e instalación de postes, fibra óptica, software, hardware, cajas de control, cámaras de vigilancia, dispositivos para iluminación de fibra óptica, dispositivos de almacenamiento, implementación de metodología para garantizar la seguridad de la información, además de dotar a los edificios de seguridad pública de Valle Oriente y de Díaz Ordaz, de sistema de energía ininterrumpida, sistema de detección de incendios, control de accesos, video vigilancia y cableado estructurado para su integración a la red de video vigilancia.

Los costos de mantenimiento serán efectuados por el proveedor en todo el período de vigencia del contrato, se estima que los costos totales de mantenimiento ascenderán aproximadamente a \$ 100,000.

El 17 de febrero de 2015 se aprobó la cuarta modificación al contrato con Thousand International Companies, S.A. de C.V., modificando los siguientes puntos:

- La tasa de intereses de 13.9% a una tasa fija del 6.9%
- Pagar anticipadamente el monto de inversión del capital acordado para la segunda y tercera etapas del Proyecto San Pedro Net, procediendo a pagar las cantidades de \$ 37,178 y de \$ 18,309, respectivamente.
- Autorizando la cuarta etapa del proyecto por un monto de \$ 100,000.

El 15 de febrero de 2016 se acordó llevar a cabo un pago anticipado al desarrollador por \$ 24,684 obteniendo mejor liquidez para la ejecución de los programas municipales.

El 1 de junio de 2016 se acordó llevar a cabo un segundo pago anticipado al desarrollador por \$ 29,757 obteniendo mejor liquidez para la ejecución de los programas municipales.

El 10 de Octubre de 2016 se acordó llevar a cabo un tercer pago anticipado al desarrollador por \$ 25,089 obteniendo mejor liquidez para la ejecución de los programas municipales.

El 20 de diciembre de 2016 se acordó llevar a cabo un cuarto pago anticipado al desarrollador por \$ 74,252 obteniendo mejor liquidez para la ejecución de los programas municipales.

El pasivo por los activos antes mencionados es pagadero en los años que terminan el 31 de marzo de:

	<u>Año</u>	<u>Importe</u>
Corto plazo	2018	\$ <u>5,077</u>
Largo plazo	2019	5,435
	2020	5,822
	2021	6,237
	2022	6,681
	2023 en adelante	<u>38,844</u>
		<u>63,019</u>
		<u>\$ 68,096</u>

10. Pasivo Laboral

La determinación de las obligaciones por beneficios adquiridos, no adquiridos y definidos, del pasivo neto proyectado y del costo neto del período se describe a continuación:

	<u>Plan de pensiones</u>	<u>Prima de antigüedad</u>	<u>Prima de antigüedad</u>	<u>Indemnización Legal</u>	<u>Total 2017</u>
Obligación por beneficios adquiridos	\$ 32,989	\$ 4,672	\$ 173	\$ -	\$ 37,834
Obligación por beneficios no adquiridos	<u>28,868</u>	<u>1,462</u>	<u>7,831</u>	<u>90,551</u>	<u>128,712</u>
Obligación por beneficios definidos	61,857	6,134	8,004	90,551	166,546
Costo neto del período	8,934	309	1,881	12,299	23,423
Pagos de beneficios del período	<u>(2,060)</u>	<u>(4,477)</u>	<u>(1,205)</u>	<u>(24,254)</u>	<u>(31,996)</u>
Pasivo neto proyectado total	<u>\$ 68,731</u>	<u>\$ 1,966</u>	<u>\$ 8,680</u>	<u>\$ 78,596</u>	<u>\$ 157,973</u>

Los supuestos más importantes utilizados en la determinación del costo neto del período de los planes son los siguientes:

	<u>2017</u>
Tasa de descuento beneficio al retiro	6.12%
Tasa de descuento beneficio por terminación	5.74%
Tasa de incremento salarial	5.00%
Tasa de incremento de salario mínimo	3.75%

A la fecha de este informe se han registrado \$ 157,973 correspondientes a los pasivos de prima de antigüedad y de indemnización legal del pasivo laboral proyectado, así como el importe del plan de pensiones aportado a un fideicomiso.

El día 7 de Octubre de 2015 la entidad constituyó un fondo en fideicomiso, con Value, S.A. de C.V., con la finalidad de coadyuvar en el pago del plan de pensiones y jubilaciones de la entidad. Por el período terminado el 31 de marzo de 2017, la Compañía realizó aportaciones a dichos fondos de planes de terminación laboral y de retiro por \$ 68,731.

11. Patrimonio

El patrimonio de la Entidad se constituye por los siguientes conceptos:

- I. Los ingresos que perciba en el desarrollo de su objeto y en el ejercicio de sus atribuciones.
- II. Los recursos que en su caso le otorgue la Federación para el cumplimiento de sus funciones con cargo al Presupuesto de Egresos de la Federación del ejercicio fiscal que corresponda.
- III. Los donativos de toda especie que pueda recibir legalmente.
- IV. En general, los demás bienes y los derechos que por cualquier título adquiera legalmente.

12. Presupuesto de ingresos y egresos

El presupuesto de ingresos fue aprobado de acuerdo a los lineamientos del H. Congreso del Estado de Nuevo León, y el presupuesto de egresos es aprobado por el R. Ayuntamiento.

El 30 de diciembre de 2016, fue publicado en el Periódico Oficial No. 167, el presupuesto de ingresos autorizado por el H. Congreso del Estado de Nuevo León, correspondiente al ejercicio 2017 del Municipio de San Pedro Garza García, N.L., por \$ 2,170,200.

El 20 de diciembre de 2016, fue aprobado por el R. Ayuntamiento y publicado el 26 de diciembre de 2016 en el Periódico Oficial No. 165, el presupuesto de egresos para el ejercicio fiscal 2017, el cual establece un presupuesto total de \$ 2,988,462.

13. Participaciones

Conforme a la Ley Federal de Coordinación Fiscal, el Municipio recibe sus participaciones de la Federación a través del Estado. El Artículo 4 de la Ley de Egresos del Estado de Nuevo León establece que corresponderá a los municipios el 100% de las cantidades que perciba el Estado por concepto del Fondo de Fomento Municipal, y el 20% de las cantidades que perciba el Estado por los siguientes conceptos:

- a. Participaciones federales del fondo general de participaciones.
- b. Participaciones del fondo de Fiscalización.
- c. Impuesto sobre automóviles nuevos.
- d. Impuesto especial sobre producción y servicios.

Así también, los Municipios reciben el 30% de las cantidades que perciba el Estado por concepto de recaudación del Impuesto Federal sobre Tenencia o Uso de Vehículos. Este Impuesto se distribuye conforme a lo señalado en el artículo 5 de la Ley de Egresos del Estado de Nuevo León.

Adicionalmente, el Municipio recibe participaciones por concepto de Derechos de Control Vehicular, conforme a lo establecido en el Artículo 3 de la Ley de Egresos del Estado de Nuevo León.

14. Control de egresos

La Administración del Municipio ha establecido mecanismos que le permiten asegurarse, en forma razonable, del cumplimiento de las disposiciones normativas que al respecto se indican en la Ley de Adquisiciones, Enajenaciones, Arrendamientos y Prestación de Servicios para la Administración Pública del Estado de Nuevo León, la Ley de Obras Públicas para el Estado y Municipios de Nuevo León, el Reglamento de Adquisiciones, Arrendamientos y Contratación de Servicios para el Municipio de San Pedro Garza García, N. L.

15. Fondo para el Fortalecimiento de los Municipios y el Distrito Federal (FORTAMUNDF) del Ramo 33

Conforme a lo establecido en la Ley de Coordinación Fiscal, se publicó el 27 de enero de 2017 en el Periódico Oficial No. 12 el monto aprobado para el ejercicio 2017, del "Ramo 33" asignado a éste fondo para el Municipio de San Pedro Garza García, N. L., por \$ 68,432.

16. Contingencias

- a. De acuerdo a lo determinado por la Dirección Jurídica del Municipio, existen varias demandas por juicios de nulidad y amparo por \$ 40,542. Dichos juicios pudieran generar un egreso, en caso de que los jueces fallen en contra del Municipio.
- b. En junio de 2015, el Municipio efectuó a través de perito, un cálculo actuarial proyectado para determinar el monto estimado del pasivo laboral generado al 31 de diciembre de 2015. El resultado de este cálculo arrojó que las obligaciones que se han acumulado desde el inicio de los planes, hasta esa fecha, ascienden a \$ 2,903,549, a la fecha de este informe se han registrado \$157,973.

17. Compromisos

El Municipio tiene celebrados diversos contratos de arrendamiento puro de equipo de transporte.

Al 31 de marzo de 2017, el Municipio tiene compromisos derivados de estos contratos de arrendamiento de equipo de transporte hasta el año 2018. Las rentas futuras mínimas anuales ascienden aproximadamente a \$ 12,762.

18. Emisión de los estados financieros


Los estados financieros adjuntos y sus notas fueron autorizados para su emisión, el 25 de mayo de 2017, por los siguientes funcionarios: Ing. Mauricio Fernández Garza, C. Presidente Municipal; Licenciado Homero Niño de Rivera Vela, C. Secretario del Ayuntamiento; Contador Público Rafael Serna Sánchez, C. Secretario de Finanzas y Tesorero Municipal y C. María Elena Sánchez López, C. Síndico Primero.



Ing. Mauricio Fernández Garza
C. Presidente Municipal



Lic. Homero Niño de Rivera Vela
C. Secretario del Ayuntamiento



C.P. Rafael Serna Sánchez
C. Secretario de Finanzas y Tesorería Municipal



C. María Elena Sánchez López
C. Síndico Primera



Municipio de San Pedro Garza García, N. L.
Anexo I
Analítico de Activo
Por el período de tres meses que terminó el 31 de marzo de 2017
(Cifras expresadas en miles de pesos mexicanos)

Cuenta Contable		Saldo Inicial (SI)	Cargos del Período	Abonos del Período	Saldo Final (SF)	Flujo del Período (SI-SF)
1	ACTIVO	2,406,411	3,809,674	3,173,177	3,042,908	636,497
11	ACTIVO CIRCULANTE	771,516	3,751,823	3,139,311	1,384,028	612,512
111	Efectivo y equivalentes	707,209	3,717,752	3,113,720	1,311,241	604,032
1111	Efectivo	679	94	97	676	(3)
1112	Banco/Tesorería	198,963	2,361,507	2,445,926	114,544	(84,419)
1114	Inversiones Temporales (Hasta 3 meses)	483,739	1,332,782	641,607	1,174,914	691,175
1116	Depósitos de Fondos de Terceros en Garantía y/o Administración	23,828	23,369	26,090	21,107	(2,721)
112	Derechos a Recibir Efectivo o Equivalentes	35,679	16,096	18,546	33,229	(2,450)
1122	Cuentas por Cobrar a Corto Plazo	0	0	0	0	0
1123	Deudores Diversos por Cobrar a Corto Plazo	35,665	16,067	18,524	33,208	(2,457)
1124	Ingresos por Recuperar a Corto Plazo	0	0	0	0	0
1129	Otros Derechos a Recibir Efectivo o Equivalentes a Corto Plazo	14	29	22	21	7
113	Derechos a Recibir Bienes o Servicios	28,628	17,975	7,045	39,558	10,930
1134	Anticipo a Contratistas por Obras Públicas a Corto Plazo	28,628	17,975	7,045	39,558	10,930
1139	Otros Derechos a Recibir Bienes o Servicios a Corto Plazo	0				0
12	ACTIVO NO CIRCULANTE	1,634,895	57,851	33,866	1,658,880	23,985
121	Inversiones financieras a largo plazo	65,541	3,199	0	68,740	3,199
1213	Fideicomisos, Mandatos y Contratos Análogos	65,541	3,199	0	68,740	3,199
123	Bienes Inmuebles, Infraestructura y Construcciones en Proceso	1,279,862	22,152	3,997	1,298,017	18,155
1231	Terrenos	773,669	0	0	773,669	0
1233	Edificios no Residenciales	446,513	135	0	446,648	135
1235	Construcciones en Proceso en Bienes de Dominio Público	58,148	21,116	3,997	75,267	17,119
1236	Construcciones en Proceso en Bienes Propios	1,532	901	0	2,433	901
124	Bienes muebles	403,783	32,500	5,704	430,579	26,796
1241	Mobiliario y Equipo de Administración	56,353	1,037	166	57,224	871
1242	Mobiliario y Equipo Educacional y Recreativo	43,197	149	54	43,292	95
1243	Equipo e Instrumental Médico y de Laboratorio	1,458	0	0	1,458	0
1244	Equipo de Transporte	81,385	26,162	5,024	102,523	21,138
1245	Equipo de Defensa y Seguridad	15,709	0	0	15,709	0
1246	Maquinaria, Otros Equipos y Herramientas	205,681	5,152	460	210,373	4,692
125	Activos Intangibles	36,760	0	0	36,760	0
1251	Software	30,211	0	0	30,211	0
1254	Licencias	6,549	0	0	6,549	0
126	Depreciaciones, Deterioro y Amortizaciones acumulada de Bienes	(425,749)	0	24,165	(449,914)	(24,165)
1261	Depreciación Acumulada de Bienes Inmuebles	(140,190)	0	2,356	(142,546)	(2,356)
1263	Depreciación Acumulada de Bienes Muebles	(263,609)	0	18,906	(282,515)	(18,906)
1265	Amortización Acumulada de Activos Intangibles	(21,950)	0	2,903	(24,853)	(2,903)
127	Activos Diferidos	274,698	0	0	274,698	0
1272	Derechos Sobre Bienes en Régimen de Arrendamiento Financiero	274,698	0	0	274,698	0
		2,406,411	3,809,674	3,173,177	3,042,908	636,497

Municipio de San Pedro Garza García, N. L.
Anexo I
Analítico de Pasivo y Hacienda Pública/Patrimonio
Por el período de tres meses que terminó el 31 de marzo de 2017
(Cifras expresadas en miles de pesos mexicanos)

Cuenta Contable		Saldo Inicial (SI)	Cargos del Período	Abonos del Período	Saldo Final (SF)	Flujo del Período (SI-SF)
02	PASIVO	(781,167)	732,580	665,375	(713,962)	67,205
21	PASIVO CIRCULANTE	(193,019)	703,538	662,175	(151,656)	41,363
0211	Cuentas por Pagar a Corto Plazo	(110,531)	665,113	631,689	(77,107)	33,424
2112	Proveedores por Pagar a Corto Plazo	(70,377)	554,636	527,416	(43,157)	27,220
2113	Contratistas por Obras Públicas por Pagar a Corto Plazo	(13,140)	25,768	25,512	(12,884)	256
2117	Retenciones y Contribuciones por Pagar a Corto Plazo	(17,584)	33,098	26,647	(11,133)	6,451
2119	Otras Cuentas por Pagar a Corto Plazo	(9,430)	51,611	52,114	(9,933)	(503)
0213	Porción a Corto Plazo de la Deuda Pública a Largo Plazo	(81,133)	37,089	28,379	(72,423)	8,710
2131	Porción a Corto Plazo de la Deuda Pública Interna	(76,145)	35,876	27,077	(67,346)	8,799
2133	Porción a Corto Plazo de Arrendamiento Financiero	(4,988)	1,213	1,302	(5,077)	(89)
0215	Pasivos Diferidos a Corto Plazo	(470)	172	0	(298)	172
2159	Otros Pasivos Diferidos a Corto Plazo	(470)	172	0	(298)	172
0216	Fondos y Bienes de Terceros en Garantía y/o Administración a Corto Plazo	(885)	1,164	2,107	(1,828)	(943)
2161	Fondos en Garantía a Corto Plazo	(885)	1,164	2,107	(1,828)	(943)
22	PASIVO NO CIRCULANTE	(588,148)	29,042	3,200	(562,306)	25,842
0223	Deuda Publica a Largo Plazo	(432,712)	28,379	0	(404,333)	28,379
2233	Préstamos de la Deuda Publica Interna por Pagar a Largo Plazo	(368,391)	27,077	0	(341,314)	27,077
2235	Arrendamiento Financiero por Pagar a Largo Plazo	(64,321)	1,302	0	(63,019)	1,302
0226	Provisiones a Largo Plazo	(155,436)	663	3,200	(157,973)	(2,537)
2269	Otras Provisiones a Largo Plazo	(155,436)	663	3,200	(157,973)	(2,537)
03	HACIENDA PUBLICA/ PATRIMONIO	(1,625,244)	36,558	740,260	(2,328,946)	(703,702)
32	HACIENDA PUBLICA /PATRIMONIO GENERADO	(1,625,244)	36,558	740,260	(2,328,946)	(703,702)
0322	Resultados de Ejercicios Anteriores	(1,455,917)	29,903	739,844	(2,165,858)	(709,941)
3220	Resultados de Ejercicios Anteriores	(1,455,917)	29,903	35,557	(1,461,571)	(5,654)
	Resultados del Ejercicio: Ahorro/Desahorro	0		704,287	(704,287)	(704,287)
0323	Revalúos	(60,971)	0	0	(60,971)	(0)
3231	Revalúoo de Bienes Inmuebles	(60,971)	0	0	(60,971)	(0)
0325	Rectificaciones de Resultados de Ejercicios Anteriores	(108,356)	6,655	416	(102,117)	6,239
3250	Rectificaciones de Resultados de Ejercicios Anteriores	0	6,655	416	6,239	6,239
3251	Cambios en Políticas Contables	(108,356)	0	0	(108,356)	0
		(2,406,411)	769,138	1,405,635	(3,042,908)	(636,497)



San Pedro Garza García a 24 de abril de 2017
Oficio No. OPM-227/2017

ING. FERNANDO DANIEL TORRES SÁNCHEZ
ENCARGADO DEL DESPACHO DE LA SECRETARÍA
DE DESARROLLO SOCIAL EN EL ESTADO
DE NUEVO LEÓN.
Presente.-

Por medio de la presente envío un cordial y afectuoso saludos y a su vez me permito informar, que tomando en cuenta el presupuesto del Fondo de Aportaciones para la Infraestructura Social Municipal (FAISM) 2016 asignado para el municipio de San Pedro Garza García, publicado en el Periódico Oficial del Estado de Nuevo León el 29 de Enero de 2016. Se presenta a continuación el reporte de los avances físico-financiero correspondiente al primer trimestre (enero-marzo) del ejercicio fiscal 2017.

Sin otro asunto en particular y agradeciendo de antemano la atención quedo a sus órdenes para cualquier duda o aclaración.

ATENTAMENTE




ING. MAURICIO FERNÁNDEZ GARZA
PRESIDENTE MUNICIPAL
SAN PEDRO GARZA GARCÍA, N.L.



SECRETARÍA DE FINANZAS
Y TESORERÍA MUNICIPAL
EGRESOS

27 ABR 2017
RECIBIDO
San Pedro Garza García, N.L.

San Pedro Garza García a 24 de abril de 2017
Oficio No.OPM-228/2017

ING. FERNANDO DANIEL TORRES SÁNCHEZ
ENCARGADO DEL DESPACHO DE LA SECRETARÍA
DE DESARROLLO SOCIAL EN EL ESTADO
DE NUEVO LEÓN.
Presente.-

Por medio de la presente envío un cordial y afectuoso saludos y a su vez me permito informar, que tomando en cuenta el presupuesto del Fondo de Aportaciones para la Infraestructura Social Municipal (FAISM) 2017 asignado para el municipio de San Pedro Garza García, publicado en el Periódico Oficial del Estado de Nuevo León el 30 de Enero de 2017. Se presenta a continuación el reporte de los avances físico-financiero correspondiente al primer trimestre (enero-marzo) del ejercicio fiscal 2017.

Sin otro asunto en particular y agradeciendo de antemano la atención quedo a sus órdenes para cualquier duda o aclaración.

ATENTAMENTE



ING. MAURICIO FERNÁNDEZ GARZA
PRESIDENTE MUNICIPAL
SAN PEDRO GARZA GARCÍA, N.L.

Dirección de Desarrollo Humano y Capital Social
María Cantú Treviño No. 329
entre Boulevard Díaz Ordáz y Lucio Blanco, Col. La Leona
San Pedro Garza García, Nuevo León, C.P. 66217
Tel. Conm. (81) 8400.4400 Tel. (81) 8400.4488
www.sanpedro.gob.mx

**FONDO DE APORTACIONES PARA EL FORTALECIMIENTO DE LOS MUNICIPIOS Y DE LAS DEMARCACIONES
TERRITORIALES DEL DISTRITO FEDERAL
INFORME DE PROYECTOS Y ACCIONES REALIZADAS**



**PRESIDENCIA MUNICIPAL DE SAN PEDRO GARZA GARCÍA, N.L.
01 de Enero al 30 de Marzo 2017**

Monto total de recursos asignados al Municipio: \$68'432,360.00 Monto de los recursos ministrados al Municipio : \$ 17'108,090.00 Monto total de recursos ejercidos en el Municipio: \$ 0.00 Monto total de recursos por ejercer: \$ 17'108,090.00	Total destinado para el pago de deuda: \$ 68'432,360.00
---	---

DESCRIPCIÓN DE SERVICIO DE LA DEUDA	MONTO TOTAL MINISTRADO	MONTO EJERCIDO	METAS			
			MINISTRADO PAGO A CAPITAL	EJERCIDO PAGO A CAPITAL	MINISTRADO PAGO DE INTERESES	EJERCIDO PAGO DE INTERESES
PAGO DE DEUDA	17,108,090.00	0.00	17,108,090.00	0.00	0.00	0.00

DL
O.K.


ING. MAURICIO FERNÁNDEZ GARZA
Firma del Presidente Municipal

24 DE ABRIL DE 2016
Fecha de publicación



CUENTA PÚBLICA MUNICIPAL 2016
GOBIERNO MUNICIPAL 2015 - 2018

Municipio de San Pedro Garza García, N.L.

Período del 1 de Enero al 31 de marzo de 2017

**Avances del Plan Municipal
de Desarrollo 2015-2018**



Oficio No. SCT-0281/2017
San Pedro Garza García, N.L. a 27 de ABRIL de 2017

**C.P. RAFAEL SERNA SANCHEZ
SECRETARIO DE FINANZAS Y TESORERIA MUNICIPAL.
PRESENTE.-**

Por medio del presente me permito enviarle un cordial saludo y a su vez le envío la relación de indicadores de las actividades relacionadas con el Plan Municipal de Desarrollo del Municipio de San Pedro 2015-2018 con corte a Marzo de 2017, lo anterior para que se anexe el informe de avance de Gestión Financiera y de Cuenta Pública que se remita al Congreso del Estado y dar cumplimiento a las obligaciones mencionadas en el artículo 104 de la Ley de Gobierno Municipal del estado de Nuevo León y al artículo 30 sección B fracción IV del Reglamento Orgánico de la Administración Pública Municipal de San Pedro Garza García, N.L.

Sin otro particular por el momento quedo de usted para cualquier duda o aclaración al respecto.

Atentamente

**C.P. ENCARNACION PORFIRIO RAMONES SALDAÑA
SECRETARIO DE CONTRALORIA Y TRANSPARENCIA**

c.c.p. Lic. Alma Delia Aguilera Sánchez / Directora de Egresos
c.c.p. Dr. Ricardo Rodríguez Larragoity / Director de Evaluación y Mejora Gubernamental
c.c.p. Archivo
EPRS / baat

Indicadores del PMD, período noviembre 2015 a marzo 2017 - Eje: Transformando tu Ciudad

Estrategia	Línea de Acción	Indicador	Tipo de indicador	Meta (acumulada)	Realizado a la fecha (acumulado)	Responsable	
1.1. Desarrollar actividades concernientes al cuidado del medio ambiente en el hogar, la comunidad, el gobierno, y las empresas	1.1.1. Impulsar acciones para una correcta separación de los residuos sólidos para su aprovechamiento en hogar, comunidad, gobierno y empresas	1.1.1.1. Número de acciones de sensibilización	Numerico Ascendente Acumulado	3	4	SECRETARIA DE SERVICIOS PUBLICOS Y MEDIO AMBIENTE	
		1.1.10. Convocatoria a las escuelas sampedrinas a participar en un concurso de reciclaje, en beneficio de su plantel escolar	1.1.10.1. Número de eventos por año	Numerico Ascendente Acumulado	1	1	INSTITUTO MUNICIPAL DE LA JUVENTUD
			1.1.10.2. Número de colegios participantes	Numerico Ascendente Acumulado	5	9	INSTITUTO MUNICIPAL DE LA JUVENTUD
	1.1.10.3. Número de alumnos participantes		Numerico Ascendente Acumulado	667	1540	INSTITUTO MUNICIPAL DE LA JUVENTUD	
	1.1.11. Desarrollo de un certificado para acreditar instituciones educativas como "Escuela Verde"	1.1.11.1. Número de instituciones participantes	Numerico Ascendente Acumulado	5	7	INSTITUTO MUNICIPAL DE LA JUVENTUD	
		1.1.11.2. Número de alumnos participantes	Numerico Ascendente Acumulado	667	1540	INSTITUTO MUNICIPAL DE LA JUVENTUD	
	1.1.12. Fomento a la cultura del cuidado de los árboles entre los jóvenes, con el apoyo de la Sociedad Civil	1.1.12.1. Número de eventos por año	Numerico Ascendente Acumulado	9	8	INSTITUTO MUNICIPAL DE LA JUVENTUD	
		1.1.12.2. Número de asistentes por evento	Numerico Ascendente Acumulado	285	252	INSTITUTO MUNICIPAL DE LA JUVENTUD	
		1.1.12.3. Número de asistentes por año	Numerico Ascendente Acumulado	180	164	INSTITUTO MUNICIPAL DE LA JUVENTUD	
		1.1.12.4. Número de árboles plantados	Numerico Ascendente Acumulado	36	49	INSTITUTO MUNICIPAL DE LA JUVENTUD	
	1.1.3. Elaboración de un diagnóstico de la calidad del aire para informar a los ciudadanos sobre los horarios más adecuados para realizar actividades al aire libre, por zona	1.1.3.1. Porcentaje de avance del diagnóstico	Porcentual Ascendente Acumulado	0	0	SECRETARIA DE SERVICIOS PUBLICOS Y MEDIO AMBIENTE	
	1.1.4. Fortalecer la aplicación de los reglamentos municipales para sancionar a quien tire basura en la vía pública.	1.1.4.1. Porcentaje de atención oportuna a reportes recibidos	Porcentual Ascendente No Acumulado	100	100	SECRETARIA DE SERVICIOS PUBLICOS Y MEDIO AMBIENTE	
	1.1.7. Fortalecer la aplicación de la normativa municipal con respecto a la contaminación visual	1.1.7.1. Número de operativos realizados	Numerico Ascendente Acumulado	12	15	SECRETARIA DE SERVICIOS PUBLICOS Y MEDIO AMBIENTE	
	1.1.8. Implementar la Semana de la Sustentabilidad para promover acciones en pro del cuidado del medio ambiente en la comunidad	1.1.8.1. Número de eventos realizados	Numerico Ascendente Acumulado	7	11	SECRETARIA DE SERVICIOS PUBLICOS Y MEDIO AMBIENTE	
	1.1.9. Promover en escuelas del municipio su participación en brigadas de limpieza en pro de su escuela y de su entorno.	1.1.9.1. Número de eventos por año	Numerico Ascendente Acumulado	11	10	INSTITUTO MUNICIPAL DE LA JUVENTUD	
		1.1.9.2. Número de asistentes por año	Numerico Ascendente Acumulado	505	369	INSTITUTO MUNICIPAL DE LA JUVENTUD	

Indicadores del PMD, período noviembre 2015 a marzo 2017 - Eje: Transformando tu Ciudad

Estrategia	Línea de Acción	Indicador	Tipo de indicador	Meta (acumulada)	Realizado a la fecha (acumulado)	Responsable
1.10 Impulsar un desarrollo urbano ordenado en la ciudad que atienda las necesidades de su población en los aspectos económicos, culturales, deportivos y de recreación.	1.10.1 Difusión sobre el conocimiento y uso de los sistemas de Georreferenciación de Licencias de Desarrollo Urbano y Cartografía Municipal en la comunidad en general.	1.10.1.1 Número de campañas de difusión.	Numérico Ascendente Acumulado	2	2	SECRETARÍA DE ORDENAMIENTO Y DESARROLLO URBANO
	1.10.3 Creación de un Instituto Descentralizado para ordenar, administrar y planear el crecimiento del Municipio de San Pedro.	1.10.3.1 Porcentaje de avance del reglamento.	Porcentual Ascendente Acumulado	100	100	SECRETARÍA DE ORDENAMIENTO Y DESARROLLO URBANO
		1.10.3.2 Porcentaje de avance del proceso de creación del Instituto.	Porcentual Ascendente Acumulado	100	100	SECRETARÍA DE ORDENAMIENTO Y DESARROLLO URBANO
	1.10.4 Actualización constante de la cartografía municipal.	1.10.4.1 Número de capas creadas.	Numérico Ascendente Acumulado	48	48	SECRETARÍA DE ORDENAMIENTO Y DESARROLLO URBANO
	1.10.5 Reducir los tiempos de autorización de trámites de control urbano.	1.10.5.1 Tiempo promedio de respuesta.	De Tiempo Decendiente No Acumulado	40	40	SECRETARÍA DE ORDENAMIENTO Y DESARROLLO URBANO
	1.10.6 Revisión del Plan de Desarrollo Urbano Municipal de San Pedro Garza García, Nuevo León 2030.	1.10.6.1 Porcentaje de avance de la revisión del proyecto.	Porcentual Ascendente Acumulado	100	100	SECRETARÍA DE ORDENAMIENTO Y DESARROLLO URBANO
1.11 Difundir la cultura de prevención e informar medidas de seguridad, así como procurar el debido equipamiento para reducir pérdidas humanas y materiales debido a desastres naturales.	1.11.1 Difusión del Plan de Contingencia para temporada invernal.	1.11.1.1 Difusión del Plan de Contingencia para temporada invernal.	Numérico Ascendente Acumulado	1	1	SECRETARÍA DEL REPUBLICANO AYUNTAMIENTO
		1.11.1.2 Número de puntos de entrega de trípticos.	Numérico Ascendente Acumulado	6	1	SECRETARÍA DEL REPUBLICANO AYUNTAMIENTO
	1.11.2 Plan de Contingencia para la prevención y atención de incendios forestales.	1.11.2.1 Número de operativos.	Numérico Ascendente Acumulado	1	15	SECRETARÍA DEL REPUBLICANO AYUNTAMIENTO
		1.11.2.2 Número de puntos de entrega de trípticos.	Numérico Ascendente Acumulado	6	0	SECRETARÍA DEL REPUBLICANO AYUNTAMIENTO
	1.11.3 Plan de Contingencia para la temporada de tormentas y ciclones tropicales.	1.11.3.1 Número de operativos.	Numérico Ascendente Acumulado	6	6	SECRETARÍA DEL REPUBLICANO AYUNTAMIENTO
		1.11.3.2 Número de puntos de entrega de trípticos.	Numérico Ascendente No Acumulado	6	6	SECRETARÍA DEL REPUBLICANO AYUNTAMIENTO
	1.11.4 Dotar de equipamiento al cuerpo de bomberos y del de protección civil para atender incendios en construcciones verticales, zonas montañosas y de difícil acceso.	1.11.4.1 Porcentaje de avance del proyecto de cuotas para bomberos.	Porcentual Ascendente Acumulado	30	1	SECRETARÍA DEL REPUBLICANO AYUNTAMIENTO
		1.11.4.2 Número de entregas de equipamiento.	Numérico Ascendente Acumulado	1	1	SECRETARÍA DEL REPUBLICANO AYUNTAMIENTO
1.12 Contar con el apoyo de tecnología para la vigilancia del municipio.	1.12.1 Instalación de cámaras de video vigilancia para disuadir y prevenir la incidencia delictiva en el Municipio de San Pedro Garza García.	1.12.1.1 Número de cámaras fijas por instalar.	Numérico Ascendente Acumulado	173	153	SECRETARÍA DE SEGURIDAD PÚBLICA MUNICIPAL
	1.12.2 Instalación de cámaras con tecnología LPR para el reconocimiento de placas en las entradas y salidas del Municipio.	1.12.2.2 Número de entradas y salidas del Municipio cubiertas.	Numérico Ascendente Acumulado	20	20	SECRETARÍA DE SEGURIDAD PÚBLICA MUNICIPAL

Indicadores del PMD, periodo noviembre 2015 a marzo 2017 - Eje: Transformando tu Ciudad

Estrategia	Línea de Acción	Indicador	Tipo de indicador	Meta (acumulada)	Realizado a la fecha (acumulado)	Responsable
1.13. Implementar acciones que salvaguarden la integridad de los semáforos en materia de seguridad y prevención.	1.13.1. Presencia en las principales avenidas y centros comerciales del Municipio a través de la policía bancaria y de comercios.	1.13.1.1. Tiempo promedio de respuesta.	De Tiempo Decendente No Acumulado	7	6	SECRETARIA DE SEGURIDAD PUBLICA MUNICIPAL
1.14. Procurar el respeto de los derechos humanos y la atención integral en el internamiento por faltas administrativas.	1.14.1. Reforma al Reglamento de Policía y Buen Gobierno y al Reglamento Interno del Centro Preventivo de Internamiento Distrital en relación al Nuevo Sistema Penal Acusatorio	1.14.1.1. Porcentaje de avance del proyecto.	Porcentual Ascendente Acumulado	100	100	SECRETARIA DEL REPUBLICANO AYUNTAMIENTO
	1.14.2. Cumplimiento de las recomendaciones de la Comisión Nacional de los Derechos Humanos en la imagen de las celdas municipales y distritales.	1.14.2.1. Porcentaje de cumplimiento.	Porcentual Ascendente Acumulado	15	15	SECRETARIA DEL REPUBLICANO AYUNTAMIENTO
	1.14.3. Canalización a personas detenidas por consumo de enervantes al Tribunal Municipal de Tratamiento de Adicciones	1.14.3.1. Porcentaje de detenidos canalizados.	Porcentual Ascendente No Acumulado	100	100	SECRETARIA DEL REPUBLICANO AYUNTAMIENTO
1.2. Mejoramiento de la estructura y protección de los suelos, así como del entorno.	1.2.1. Apoyo a la reforestación de áreas de estacionamiento mediante donación de árboles.	1.2.1.1. Número de árboles donados para reforestación de estacionamientos.	Numerico Ascendente Acumulado	360	225	SECRETARIA DE SERVICIOS PUBLICOS Y MEDIO AMBIENTE
	1.2.2. Donación de árboles nativos provenientes de la reposición de arbolado.	1.2.2.1. Número de árboles entregados.	Numerico Ascendente Acumulado	3284	2912	SECRETARIA DE SERVICIOS PUBLICOS Y MEDIO AMBIENTE
	1.2.3. Impulso a actividades de dependencias municipales, instituciones académicas, organizaciones de la sociedad civil y ciudadanía en general en pro de la educación y cultura ambiental.	1.2.3.1. Número de pláticas y talleres realizados.	Numerico Ascendente Acumulado	20	23	SECRETARIA DE SERVICIOS PUBLICOS Y MEDIO AMBIENTE
		1.2.3.2. Número de beneficiados.	Numerico Ascendente Acumulado	467	6018	SECRETARIA DE SERVICIOS PUBLICOS Y MEDIO AMBIENTE
1.3. Consolidar un sistema de movilidad urbana integral que promueva el uso de medios de transporte público y vehículos no motorizados.	1.3.1. Coadyuvar y gestionar en el mejoramiento de la calidad del transporte público que transita por el municipio, en coordinación con la Agencia Estatal del Transporte y permisionarios del servicio.	1.3.1.1. Número de operativos realizados.	Numerico Ascendente Acumulado	12	12	SECRETARIA DE SEGURIDAD PUBLICA MUNICIPAL
	1.3.2. Difundir las rutas y horarios del transporte público que transita en el Municipio.	1.3.2.1. Porcentaje de avance del proyecto.	Numerico Ascendente Acumulado	24	24	SECRETARIA DE SEGURIDAD PUBLICA MUNICIPAL
1.4. Recuperar y mejorar la calidad de los espacios públicos para que los peatones puedan circular con seguridad.	1.4.1. Creación de pasos peatonales a nivel de banquetas, con intervención artística.	1.4.1.1. Número de pasos peatonales elevados instalados.	Numerico Ascendente Acumulado	12	11	SECRETARIA DE SEGURIDAD PUBLICA MUNICIPAL
	1.4.3. Rehabilitación de banquetas dañadas y rampas de acceso en la Av. Vasconcelos.	1.4.3.1. Distancia en kilómetros cubierta.	Numerico Ascendente Acumulado	0	0	SECRETARIA DE SERVICIOS PUBLICOS Y MEDIO AMBIENTE
1.5. Establecimiento de rutas para facilitar el desplazamiento peatonal dentro del Municipio de San Pedro.	1.5.1. Diseño de rutas ecológicas para conectar los diferentes sectores del Municipio.	1.5.1.1. Número de sectores conectados.	Numerico Ascendente Acumulado	0	2	SECRETARIA DE SERVICIOS PUBLICOS Y MEDIO AMBIENTE
		1.5.1.2. Número de kilómetros atendidos.	Numerico Ascendente Acumulado	0	6288	SECRETARIA DE SERVICIOS PUBLICOS Y MEDIO AMBIENTE
	1.5.2. Desarrollo de rutas peatonales aledañas a escuelas y sensibilización a conductores.	1.5.2.1. Número de rutas atendidas.	Numerico Ascendente Acumulado	12	9	SECRETARIA DE SEGURIDAD PUBLICA MUNICIPAL

Indicadores del PMD, período noviembre 2015 a marzo 2017 - Eje: Transformando tu Ciudad

Estrategia	Línea de Acción	Indicador	Tipo de indicador	Meta (acumulada)	Realizado a la fecha (acumulado)	Responsable
1.6 Mejorar la cultura vial y el respeto entre automovilistas, motociclistas, ciclistas y peatones	1.6.1 Realizar acciones para promover la cultura vial en automovilistas, motociclistas, ciclistas y peatones	1.6.1.1 Número de personas beneficiadas con las plátacas	Numerico Ascendente Acumulado	14183	27071	SECRETARIA DE SEGURIDAD PUBLICA MUNICIPAL
		1.6.1.2 Número de planteles educativos y empresas	Numerico Ascendente Acumulado	108	293	SECRETARIA DE SEGURIDAD PUBLICA MUNICIPAL
	1.6.2 Mejorar e incentivar el respeto a la señalización de los cruces peatonales	1.6.2.1 Número de señáletica instalada en condiciones optimas	Numerico Ascendente Acumulado	300	2136	SECRETARIA DE SEGURIDAD PUBLICA MUNICIPAL
		1.6.2.2 Variación porcentual de los accidentes en cruces peatonales, con respecto al año anterior	Porcentua Descendente No Acumulado	50	0	SECRETARIA DE SEGURIDAD PUBLICA MUNICIPAL
		1.6.2.3 Número de cruces atendidos	Numerico Ascendente Acumulado	12	27	SECRETARIA DE SEGURIDAD PUBLICA MUNICIPAL
	1.6.3 Implementación de operativos para supervisar el cumplimiento del Reglamento de Tránsito en puntos estratégicos del Municipio	1.6.3.1 Número de operativos	Numerico Ascendente Acumulado	480	502	SECRETARIA DE SEGURIDAD PUBLICA MUNICIPAL
1.6.4 Instalación de operativos con radar en lugares estratégicos con mas índice de accidentes	1.6.4.1 Número de operativos realizados	Numerico Ascendente Acumulado	940	512	SECRETARIA DE SEGURIDAD PUBLICA MUNICIPAL	
1.7 Mejorar las condiciones operativas y de seguridad de las vialidades del Municipio para reducir los accidentes viales y agilizar el tráfico	1.7.1 Realización de adecuaciones viales	1.7.1.1 Número de puntos conflictivos atendidos	Numerico Ascendente Acumulado	17	65	SECRETARIA DE SEGURIDAD PUBLICA MUNICIPAL
	1.7.2 Cancelación de vueltas izquierdas directas	1.7.2.1 Número de estudios realizados	Numerico Ascendente Acumulado	17	34	SECRETARIA DE SEGURIDAD PUBLICA MUNICIPAL
		1.7.2.2 Número de proyectos implementados	Numerico Ascendente Acumulado	12	22	SECRETARIA DE SEGURIDAD PUBLICA MUNICIPAL
	1.7.4 Instalación de semáforos inteligentes para mejorar el flujo vehicular	1.7.4.1 Número de cruces atendidos	Numerico Ascendente Acumulado	3	3	SECRETARIA DE SEGURIDAD PUBLICA MUNICIPAL
1.9 Rehabilitación y aprovechamiento de espacios públicos para la sociedad	1.9.2 Elaborar el Plan de Regeneración del Distrito Valle del Campestre	1.9.2.1 Porcentaje de avance de elaboración del plan	Porcentual Ascendente Acumulado	100	100	SECRETARIA DE OBRAS PUBLICAS
	1.9.3 Procurar el aprovechamiento de los espacios públicos recuperados en los márgenes del río	1.9.3.1 Distancia en metros lineales recuperados	Numerico Ascendente Acumulado	0	4568	SECRETARIA DE OBRAS PUBLICAS
	1.9.5 Instalación de bebederos urbanos en Calzada San Pedro	1.9.5.1 Número de bebederos instalados	Numerico Ascendente Acumulado	5	5	SECRETARIA DE SERVICIOS PUBLICOS Y MEDIO AMBIENTE
	1.9.6 Rehabilitación integral de las entradas y salidas del Municipio de San Pedro, incluyendo rediseño arquitectónico del área, renovación de carpeta, luminarias, nomenclatura, jardinería y pintura	1.9.6.1 Número de abieaciones atendidas	Numerico Ascendente Acumulado	3	3	SECRETARIA DE SERVICIOS PUBLICOS Y MEDIO AMBIENTE
	1.9.7 Programación de operativos para el retiro de cacharros y obstáculos para la circulación	1.9.7.2 Número de colonias beneficiadas	Porcentual Ascendente Acumulado	0	34	SECRETARIA DE SERVICIOS PUBLICOS Y MEDIO AMBIENTE
	1.9.8 Renovación de luminarias para mejorar la iluminación de las calles y avenidas del Municipio, así como su eficiencia energética	1.9.8.1 Número de luminarias nuevas instaladas	Numerico Ascendente Acumulado	0	29	SECRETARIA DE SERVICIOS PUBLICOS Y MEDIO AMBIENTE

Indicadores del PMD, período noviembre 2015 a marzo 2017 - Eje: Transformando tu Familia y tu Comunidad

Estrategia	Línea de Acción	Indicador	Unidad de medida	Meta (acumulada)	Realizado a la fecha (acumulado)	Responsable
3.1. Ofrecer una educación de calidad que responda a las necesidades del desarrollo y genere en las personas valores y actitudes que propicien la convivencia armónica en los distintos ámbitos de la vida.	3.1.1 Impulsar la permanencia en el sistema escolar de niños y jóvenes sampetrinos	3.1.1.1 Número de acuerdos con instituciones educativas para ofrecer becas a niños realizados	Numerico Ascendente Acumulado	27	37	INSTITUTO MUNICIPAL DE LA JUVENTUD
		3.1.1.2 Número de eventos "Expo Joven"	Numerico Ascendente Acumulado	2	2	INSTITUTO MUNICIPAL DE LA JUVENTUD
		3.1.1.3 Número de asistentes	Numerico Ascendente Acumulado	2000	2022	INSTITUTO MUNICIPAL DE LA JUVENTUD
		3.1.1.4 Número de escuelas participantes por evento	Numerico Ascendente Acumulado	35	36	INSTITUTO MUNICIPAL DE LA JUVENTUD
		3.1.1.5 Número de participantes en becas PrepaNET	Numerico Ascendente Acumulado	16	35	SECRETARIA DE DESARROLLO SOCIAL Y HUMANO
	3.1.2 Ofrecer programas de orientación vocacional que permita a los estudiantes consolidar su elección profesional y proyecto de vida con base en el reconocimiento de sus habilidades e intereses, así como en las necesidades del desarrollo local	3.1.2.1 Número de exámenes de orientación vocacional aplicados	Numerico Ascendente Acumulado	720	835	INSTITUTO MUNICIPAL DE LA JUVENTUD
		3.1.2.3 Número de escuelas participantes	Numerico Ascendente Acumulado	0	3	INSTITUTO MUNICIPAL DE LA JUVENTUD
		3.1.2.4 Número de exámenes aplicados	Numerico Ascendente Acumulado	1800	1800	INSTITUTO MUNICIPAL DE LA JUVENTUD
	3.1.3 Ofrecer asesorías y cursos para preparar a los jóvenes para los exámenes de admisión de preparatoria y facultad	3.1.3.1 Número de jóvenes de preparatoria	Numerico Ascendente Acumulado	150	199	INSTITUTO MUNICIPAL DE LA JUVENTUD
		3.1.3.2 Número de jóvenes de facultad atendidos	Numerico Ascendente Acumulado	150	159	INSTITUTO MUNICIPAL DE LA JUVENTUD
		3.1.3.3 Porcentaje de aprobación	Porcentual Ascendente Acumulado	80	89	INSTITUTO MUNICIPAL DE LA JUVENTUD

Indicadores del PMD, periodo noviembre 2015 a marzo 2017 - Eje: Transformando tu Familia y tu Comunidad

Estrategia	Línea de Acción	Indicador	Unidad de medida	Meta (acumulada)	Realizado a la fecha (acumulado)	Responsable
	3.1.4 Fomentar la participación individual y organizada de los jóvenes vinculados a sus aspiraciones, demandas, expectativas políticas, económicas, sociales y culturales.	3.1.4.1. Número de Concursos de Ensayo Político	Numerico Ascendente Acumulado	2	2	INSTITUTO MUNICIPAL DE LA JUVENTUD
		3.1.4.2 Número de participantes	Numerico Ascendente Acumulado	200	149	INSTITUTO MUNICIPAL DE LA JUVENTUD
		3.1.4.3 Número de eventos de Premio Municipal de la Juventud	Numerico Ascendente Acumulado	2	2	INSTITUTO MUNICIPAL DE LA JUVENTUD
		3.1.4.4 Número de participantes por categoría	Numerico Ascendente Acumulado	20	20	INSTITUTO MUNICIPAL DE LA JUVENTUD
		3.1.4.5 Número de asistentes	Numerico Ascendente Acumulado	300	455	INSTITUTO MUNICIPAL DE LA JUVENTUD
	3.1.5 Activación del centro San Pedro Joven y Skatepark para el desarrollo integral de los sampetrinos.	3.1.5.1. Número de asistentes a cada centro	Numerico Ascendente Acumulado	3600	7547	INSTITUTO MUNICIPAL DE LA JUVENTUD
	3.1.6 Implementar la Feria de Ciencias para impulsar la vocación científica entre niñas, niños y adolescentes.	3.1.6.1. Número de ferias	Numerico Ascendente Acumulado	1	1	SECRETARÍA DE DESARROLLO SOCIAL Y HUMANO
3.10 Impulsar el respeto a los derechos humanos en el Municipio de San Pedro, de acuerdo con la normativa nacional e internacional.	3.10.1 Promover la difusión de campañas informativas sobre respeto y tolerancia a la diversidad de: credo, opinión, ideología, orientación sexual e identidad de género, en coordinación con la Comisión Estatal de Derechos Humanos, instituciones educativas y organizaciones de la sociedad civil.	3.10.1.1 Número de campañas informativas realizadas	Numerico Ascendente Acumulado	1	1	SECRETARÍA DE DESARROLLO SOCIAL Y HUMANO
	3.10.2. Generar vínculos con las Escuelas de Derecho de las universidades para el análisis y la armonización de la normativa municipal, estatal y nacional, mediante reglamentos, leyes, consejos consultivos y convenios en materia de derechos humanos	3.10.2.1. Número de acciones que promuevan el conocimiento y cumplimiento de los derechos humanos y contra la discriminación	Numerico Ascendente Acumulado	1	1	SECRETARÍA DE DESARROLLO SOCIAL Y HUMANO
3.11. Generar acciones afirmativas que permitan el pleno desarrollo en condiciones de igualdad de los integrantes de grupos vulnerables, como: migrantes, trabajadoras y trabajadores domésticos, así como población de origen indígena, niños, adultos mayores y personas con discapacidad, entre otros.	3.11.1. Crear un Comité Municipal que incluya representantes de pueblos indígenas y personas profesionales del tema, de acuerdo a la normativa municipal y estatal.	3.11.1.1. Creación de un Consejo Municipal que vigile las políticas públicas a favor de las personas indígenas	Porcentual Ascendente Acumulado	25	25	SECRETARÍA DE DESARROLLO SOCIAL Y HUMANO
	3.11.2. Análisis de las instalaciones públicas con la finalidad de asegurar el acceso a personas con discapacidad y adultos mayores	3.11.2.1. Porcentaje de avance de la política	Porcentual Ascendente Acumulado	86	100	SECRETARÍA DE DESARROLLO SOCIAL Y HUMANO
	3.11.3. Promover la operación del Comité Municipal de Derechos de Niñas, Niños y Adolescentes	3.11.3.1. Número de acciones de cada subcomité vinculadas con el Comité Municipal.	Numerico Ascendente Acumulado	13	135	SECRETARÍA DE DESARROLLO SOCIAL Y HUMANO

3.12. Promover acciones preventivas, permanentes e integrales para la prevención del delito, impartición de justicia y el respeto por la cultura de la legalidad, para propiciar el desarrollo estable de los negocios y la oferta de una mayor calidad de vida para todos los habitantes.	3.12.1 Establecer una cultura de la prevención de las adicciones con acciones de seguridad escolar y desarrollo integral de los alumnos.	3.12.1.1. Número de talleres de crianza positiva para padres.	Numerico Ascendente Acumulado	4	0	SECRETARIA DE SEGURIDAD PUBLICA MUNICIPAL.		
		3.12.1.10. Número de planteles educativos beneficiados con eventos donde se organizan e involucran a los padres de familia en lo relativo a la seguridad escolar.	Numerico Ascendente Acumulado	5	0	SECRETARIA DE SEGURIDAD PUBLICA MUNICIPAL.		
		3.12.1.2. Número de beneficiados por talleres de crianza positiva.	Numerico Ascendente Acumulado	45	0	SECRETARIA DE SEGURIDAD PUBLICA MUNICIPAL.		
		3.12.1.3. Número de pláticas de crianza positiva para padres.	Numerico Ascendente Acumulado	7	0	SECRETARIA DE SEGURIDAD PUBLICA MUNICIPAL.		
		3.12.1.4. Número de beneficiados por pláticas de crianza positiva.	Numerico Ascendente Acumulado	53	0	SECRETARIA DE SEGURIDAD PUBLICA MUNICIPAL.		
		3.12.1.5. Número de pláticas sobre la importancia del rechazo al uso y abuso de sustancias; así como sus causas y efectos sociales, físicos y psicológicos.	Numerico Ascendente Acumulado	12	15	SECRETARIA DE SEGURIDAD PUBLICA MUNICIPAL.		
		3.12.1.6. Número de beneficiados con pláticas sobre la importancia del rechazo al uso y abuso de sustancias; así como sus causas y efectos sociales, físicos y psicológicos.	Numerico Ascendente Acumulado	240	844	SECRETARIA DE SEGURIDAD PUBLICA MUNICIPAL.		
		3.12.1.7. Número de planteles beneficiados con pláticas sobre la importancia del rechazo al uso y abuso de sustancias; así como sus causas y efectos sociales, físicos y psicológicos.	Numerico Ascendente Acumulado	16	16	SECRETARIA DE SEGURIDAD PUBLICA MUNICIPAL.		
		3.12.1.8. Número de eventos donde se organizan e involucran a los padres de familia en lo relativo a la seguridad escolar.	Numerico Ascendente Acumulado	6	6	SECRETARIA DE SEGURIDAD PUBLICA MUNICIPAL.		
		3.12.1.9. Número de beneficiados por eventos donde se organizan e involucran a los padres de familia en lo relativo a la seguridad escolar.	Numerico Ascendente Acumulado	108	0	SECRETARIA DE SEGURIDAD PUBLICA MUNICIPAL.		
		3.12.2. Detección, captación y canalización de jóvenes en riesgo de adicciones, violencia o delincuencia	3.12.2.1. Número de visitas domiciliarias con servicio de acompañamiento	Numerico Ascendente Acumulado	0	53	SECRETARIA DE SEGURIDAD PUBLICA MUNICIPAL.	
			3.12.2.2. Número de familias beneficiadas	Numerico Ascendente Acumulado	150	36	SECRETARIA DE SEGURIDAD PUBLICA MUNICIPAL.	
			3.12.2.3. Número de personas canalizadas a instituciones para su atención.	Numerico Ascendente Acumulado	75	252	SECRETARIA DE SEGURIDAD PUBLICA MUNICIPAL.	

Indicadores del PMD, período noviembre 2015 a marzo 2017 - Eje: Transformando tu Familia y tu Comunidad

Estrategia	Línea de Acción	Indicador	Unidad de medida	Meta (acumulada)	Realizado a la fecha (acumulado)	Responsable
	3.12.3 Promover y difundir información sobre la prevención de robos en sus diferentes modalidades en la zona en la que habita, así como información referente a la situación delictiva de la zona y las líneas de emergencia del Municipio para facilitar el acercamiento con las autoridades.	3.12.3.1. Número de materiales impresos entregados.	Numerico Ascendente Acumulado	2338	15452	SECRETARIA DE SEGURIDAD PUBLICA MUNICIPAL
		3.12.3.2. Número de pláticas relativas a la prevención de robos	Numerico Ascendente Acumulado	9	0	SECRETARIA DE SEGURIDAD PUBLICA MUNICIPAL
	3.12.4 Promover y difundir información sobre la prevención y detección de la violencia familiar, así como información referente a las instituciones de apoyo y las líneas de emergencia del Municipio para facilitar el acercamiento con las autoridades para su atención y fomentar la denuncia	3.12.4.1. Número de reuniones con vecinos	Numerico Ascendente Acumulado	7	0	SECRETARIA DE SEGURIDAD PUBLICA MUNICIPAL
	3.12.5. Implementación del Observatorio de Seguridad Vial	3.12.5.1. Porcentaje de avance del proyecto	Porcentual Ascendente Acumulado	100	100	SECRETARIA DEL REPUBLICANO AYUNTAMIENTO
3.13. Prevención de accidentes viales bajo los efectos del alcohol y de sustancias enervantes	3.13.1 Realizar una campaña integral de concientización al ciudadano con letreros en las glorietas e identificando puntos viales para ello	3.13.1.1. Número de campañas	Numerico Ascendente Acumulado	3	4	SECRETARIA DE SEGURIDAD PUBLICA MUNICIPAL
		3.13.2 Utilizar los espacios educativos para promover campañas y generar conciencia	3.13.2. Número de pláticas para la prevención del uso y abuso de sustancias	Numerico Ascendente Acumulado	3	3
	3.13.3 Instalar filtros de observación con la intención de detectar a conductores con aliento alcohólico o bajo los efectos de sustancias enervantes	3.13.2.1. Número de planteles visitados	Numerico Ascendente Acumulado	2	0	SECRETARIA DE SEGURIDAD PUBLICA MUNICIPAL
		3.13.3.1. Número de operativos realizados	Porcentual Ascendente Acumulado	169	25	SECRETARIA DE SEGURIDAD PUBLICA MUNICIPAL
3.15. Contribuir al desarrollo integral de todos los habitantes de San Pedro Garza García, mejorando las capacidades humanas y creando el clima adecuado para la inversión y la generación de empleos dignos en forma sustentada	3.15.1 Promover la formación y desarrollo de habilidades laborales que permita a la población encontrar y mantener empleos formales.	3.15.1.1. Número de personas capacitadas	Numerico Ascendente Acumulado	328	671	SECRETARIA DE DESARROLLO ECONOMICO
		3.15.1.2. Número de capacitaciones	Numerico Ascendente Acumulado	16	51	SECRETARIA DE DESARROLLO ECONOMICO
	3.15.2 Implementar de manera periódica ferias de empleo con extensa difusión en los diferentes sectores del Municipio.	3.15.2.1. Número de personas atendidas	Numerico Ascendente Acumulado	765	3653	SECRETARIA DE DESARROLLO ECONOMICO
		3.15.2.2. Número de personas colocadas	Numerico Ascendente Acumulado	630	753	SECRETARIA DE DESARROLLO ECONOMICO
		3.15.2.3. Número de empresas atendidas	Numerico Ascendente Acumulado	720	1945	SECRETARIA DE DESARROLLO ECONOMICO
		3.15.2.4. Número de vacantes ofrecidas	Numerico Ascendente Acumulado	7622	49525	SECRETARIA DE DESARROLLO ECONOMICO
		3.15.2.5. Número de ferias de empleo	Numerico Ascendente Acumulado	17	14	SECRETARIA DE DESARROLLO ECONOMICO
		3.15.2.6. Número de macro ferias del empleo	Numerico Ascendente Acumulado	2	1	SECRETARIA DE DESARROLLO ECONOMICO

Indicadores del PMD, período noviembre 2015 a marzo 2017 - Eje: Transformando tu Familia y tu Comunidad

Estrategia	Línea de Acción	Indicador	Unidad de medida	Meta (acumulada)	Realizado a la fecha (acumulado)	Responsable
	3.15.3 Impulsar una plataforma apoya a los jóvenes con una fuente de trabajo que les permita continuar con sus estudios.	3.15.3.2 Número de solicitudes recibidas por año	Numerico Ascendente Acumulado	750	359	INSTITUTO MUNICIPAL DE LA JUVENTUD
		3.15.3.3. Porcentaje de colocación.	Porcentual Ascendente Acumulado	70	39	INSTITUTO MUNICIPAL DE LA JUVENTUD
	3.15.5 Capacitar a personas con discapacidad intelectual para su inserción a la vida laboral. Apoyar en la venta y promoción de sus productos para una mejor calidad de vida	3.15.5.1 Número de jóvenes atendidos.	Numerico Ascendente Acumulado	270	270	SECRETARIA DE DESARROLLO SOCIAL Y HUMANO
	3.15.6 Apoyar a las mujeres productivas del municipio de San Pedro, para que tengan una mejor calidad de vida y mejorar sus ingresos	3.15.6.1 Número de mujeres apoyadas	Numerico Ascendente No Acumulado	40	40	SECRETARIA DE DESARROLLO SOCIAL Y HUMANO
	3.15.7 Proporcionar a los ciudadanos sampetrinos todas las herramientas necesarias para emprender nuevas empresas de manera ágil.	3.15.7.1 Número de emprendedores capacitados.	Numerico Ascendente Acumulado	977	1441	SECRETARIA DE DESARROLLO ECONOMICO
		3.15.7.2 Número de proyectos vinculados con instituciones.	Numerico Ascendente Acumulado	155	175	SECRETARIA DE DESARROLLO ECONOMICO
		3.15.7.3. Número de eventos masivos de vinculación.	Numerico Ascendente Acumulado	2	2	SECRETARIA DE DESARROLLO ECONOMICO
		3.15.7.4. Número de emprendedores asesorados.	Numerico Ascendente Acumulado	592	423	SECRETARIA DE DESARROLLO ECONOMICO
		3.15.7.5. Porcentaje de ocupación en incubación física	Porcentual Ascendente No Acumulado	100	100	SECRETARIA DE DESARROLLO ECONOMICO
		3.15.7.6. Número de expositores beneficiados en el mercado de la fregonería.	Numerico Ascendente Acumulado	0	315	SECRETARIA DE DESARROLLO ECONOMICO
		3.15.7.7. Número de mercados realizados	Numerico Ascendente Acumulado	58	61	SECRETARIA DE DESARROLLO ECONOMICO
	3.15.8 Brindar asistencia a jóvenes interesados en iniciar una empresa a través del apoyo continuo de mentores con experiencia, asistencia técnica y acceso a la incubadora local.	3.15.8.1. Número de eventos de networking	Numerico Ascendente Acumulado	13	15	INSTITUTO MUNICIPAL DE LA JUVENTUD
		3.15.8.2. Número de eventos "Soy emprendedor" al año	Numerico Ascendente Acumulado	13	15	INSTITUTO MUNICIPAL DE LA JUVENTUD
		3.15.8.4. Número de asistentes por año.	Numerico Ascendente Acumulado	150	244	INSTITUTO MUNICIPAL DE LA JUVENTUD
		3.15.8.5. Número de eventos "Gladiadores".	Numerico Ascendente Acumulado	1	1	INSTITUTO MUNICIPAL DE LA JUVENTUD
		3.15.8.6. Número de proyectos registrados en "Gladiadores"	Numerico Ascendente Acumulado	50	58	INSTITUTO MUNICIPAL DE LA JUVENTUD
		3.15.8.7. Número de proyectos participantes en "Gladiadores"	Numerico Ascendente Acumulado	10	16	INSTITUTO MUNICIPAL DE LA JUVENTUD
		3.15.8.8. Número de asistentes al evento de "Gladiadores"	Numerico Ascendente Acumulado	150	180	INSTITUTO MUNICIPAL DE LA JUVENTUD

Indicadores del PMD, período noviembre 2015 a marzo 2017 - Eje: Transformando tu Familia y tu Comunidad

Estrategia	Línea de Acción	Indicador	Unidad de medida	Meta (acumulada)	Realizado a la fecha (acumulado)	Responsable
3.2. Promover el desarrollo cultural de los sampetrunos con pleno reconocimiento de su historia, patrimonio y tradiciones	3.2.1. Desarrollo constante de una oferta cultural atractiva para todos los sampetrunos, disponible en los diferentes sectores del Municipio.	3.2.1.1. Número de eventos dentro del Artefest	Numerico Ascendente No Acumulado	50	145	SECRETARIA DE CULTURA
		3.2.1.2. Número de festivales	Numerico Ascendente No Acumulado	1	1	SECRETARIA DE CULTURA
		3.2.1.3. Número de asistentes al Artefest	Numerico Ascendente Acumulado	30000	53245	SECRETARIA DE CULTURA
		3.2.1.4. Número de asistentes a las fiestas de San Pedro y San Pablo	Numerico Ascendente Acumulado	2500	10000	SECRETARIA DE CULTURA
	3.2.10. Celebración de convenios con las universidades de la región para facilitar la presentación de sus grupos culturales en los espacios municipales.	3.2.10.1. Número de convenios	Numerico Ascendente Acumulado	1	0	SECRETARIA DE CULTURA
		3.2.10.2. Número de presentaciones	Numerico Ascendente Acumulado	1	2	SECRETARIA DE CULTURA
		3.2.10.3. Número de beneficiados	Numerico Ascendente Acumulado	5000	5000	SECRETARIA DE CULTURA
	3.2.2. Impulso a los Grupos Municipales Representativos.	3.2.2.1. Número de integrantes por grupo	Numerico Ascendente Acumulado	255	384	SECRETARIA DE CULTURA
		3.2.2.2. Número de presentaciones de grupos representativos	Numerico Ascendente Acumulado	75	115	SECRETARIA DE CULTURA
		3.2.2.3. Número de Beneficiados	Numerico Ascendente Acumulado	11650	48183	SECRETARIA DE CULTURA
	3.2.3. Recuperación y activación de espacios públicos para la sana convivencia familiar y el desarrollo de la cultura y las artes en el Municipio.	3.2.3.1. Número de eventos Parquecinema realizados	Numerico Ascendente Acumulado	30	16	SECRETARIA DE CULTURA
		3.2.3.2. Número de asistentes a Parquecinema	Numerico Ascendente Acumulado	9000	5400	SECRETARIA DE CULTURA
		3.2.3.3. Número de eventos San Pedro de Pinta	Numerico Ascendente Acumulado	71	72	SECRETARIA DE CULTURA
		3.2.3.4. Número de actividades en San Pedro de Pinta	Numerico Ascendente Acumulado	150	342	SECRETARIA DE CULTURA
		3.2.3.5. Número de clases	Numerico Ascendente Acumulado	190	692	SECRETARIA DE CULTURA
		3.2.3.6. Número de clases	Numerico Ascendente Acumulado	120	76	SECRETARIA DE CULTURA
		3.2.3.7. Número de beneficiados por clase	Numerico Ascendente Acumulado	360	360	SECRETARIA DE CULTURA
		3.2.3.8. Número de eventos	Numerico Ascendente Acumulado	12	16	SECRETARIA DE CULTURA
	3.2.4. Reafirmar el posicionamiento del Centro Cultural Plaza Pátima como una de las mejores sedes culturales en el Norte del País.	3.2.4.1. Número de exposiciones	Numerico Ascendente Acumulado	24	29	SECRETARIA DE CULTURA
		3.2.4.2. Número de asistentes	Numerico Ascendente Acumulado	5080	9486	SECRETARIA DE CULTURA
	3.2.5. Inclusión de las personas de la tercera edad en actividades programadas	3.2.5.1. Número de eventos	Numerico Ascendente Acumulado	44	52	SECRETARIA DE CULTURA
		3.2.5.2. Número de asistentes	Numerico Ascendente Acumulado	13200	20260	SECRETARIA DE CULTURA

Indicadores del PMD, periodo noviembre 2015 a marzo 2017 - Eje: Transformando tu Familia y tu Comunidad

Estrategia	Línea de Acción	Indicador	Unidad de medida	Meta (acumulada)	Realizado a la fecha (acumulado)	Responsable
	3.2.6. Fomentar el aprovechamiento de la infraestructura de bibliotecas y espacios públicos con los que cuenta el municipio, con la creación de los Centros de Tareas.	3.2.6.1. Especialización de cursos y talleres	Numérico Ascendente Acumulado	6	10	SECRETARÍA DE DESARROLLO SOCIAL Y HUMANO
		3.2.6.2. Porcentaje de bibliotecas reactivadas	Porcentual Ascendente No Acumulado	100	92	SECRETARÍA DE DESARROLLO SOCIAL Y HUMANO
		3.2.6.4. Visitas de diversos grupos del sector educativo a nuestras bibliotecas	Numérico Ascendente Acumulado	2178	17634	SECRETARÍA DE DESARROLLO SOCIAL Y HUMANO
		3.2.6.5. Número de Cursos	Numérico Ascendente Acumulado	8	4	SECRETARÍA DE DESARROLLO SOCIAL Y HUMANO
	3.2.7. Fomentar el gusto por la lectura por medio de cuenta cuentos, teatro ambulante y actividades lúdicas, recuperando espacios públicos e incentivando su uso.	3.2.7.1. Número de eventos realizados	Numérico Ascendente Acumulado	60	61	SECRETARÍA DE DESARROLLO SOCIAL Y HUMANO
		3.2.7.2. Número de asistentes	Numérico Ascendente Acumulado	2600	7038	SECRETARÍA DE DESARROLLO SOCIAL Y HUMANO
	3.2.8. Fomentar la afición por las artes escénicas	3.2.8.1. Número de asistentes	Numérico Ascendente Acumulado	16186	46858	SECRETARÍA DE CULTURA
	3.2.9. Difusión de boletín con agenda cultural del Municipio de San Pedro	3.2.9.1. Número de boletines	Numérico Ascendente Acumulado	15	15	SECRETARÍA DE CULTURA
	3.3. Propiciar la generación de una cultura de vida saludable enfocada a la promoción de la salud y prevención de enfermedades.	3.3.1. Mejorar la calidad de vida del adulto mayor, en aspectos relacionados con la salud y la alimentación.	3.3.1.1. Número de apoyos entregados	Numérico Ascendente Acumulado	11560	15535
3.3.2. Impulsar una política integral donde se promueva la alimentación saludable para la prevención y control de sobrepeso, obesidad y trastornos de conductas alimentarias.			3.3.2.1. Número de Pláticas y/o talleres para promover la alimentación saludable	Numérico Ascendente Acumulado	26	195
		3.3.2.2. Número de beneficiados	Numérico Ascendente Acumulado	650	5458	SECRETARÍA DE DESARROLLO SOCIAL Y HUMANO
3.3.3. Promover un estilo de vida saludable para los jóvenes, con el apoyo de las escuelas de la localidad.		3.3.3.1. Número de conferencias	Numérico Ascendente Acumulado	50	59	INSTITUTO MUNICIPAL DE LA JUVENTUD
		3.3.3.2. Número de colegios participantes	Numérico Ascendente Acumulado	0	9	INSTITUTO MUNICIPAL DE LA JUVENTUD
3.3.4. Capacitar a la población mayor de 15 años y representantes de programas municipales de San Pedro Garza García para que desarrollen competencias como primeros respondientes		3.3.4.1. Número de pláticas y/o talleres	Numérico Ascendente Acumulado	26	34	SECRETARÍA DE DESARROLLO SOCIAL Y HUMANO
		3.3.4.2. Número de participantes	Numérico Ascendente Acumulado	390	873	SECRETARÍA DE DESARROLLO SOCIAL Y HUMANO
3.3.5. Reforzar la labor de prevención en materia de adicciones, para reducir el consumo de alcohol, tabaco y drogas, así como riesgos psicosociales en las diferentes etapas y en la familia.		3.3.5.1. Número de pláticas y/o talleres realizados	Numérico Ascendente Acumulado	26	190	SECRETARÍA DE DESARROLLO SOCIAL Y HUMANO
		3.3.5.2. Número de participantes	Numérico Ascendente Acumulado	300	5432	SECRETARÍA DE DESARROLLO SOCIAL Y HUMANO
		3.3.5.3. Número de acciones y actividades preventivas	Numérico Ascendente Acumulado	70	177	SECRETARÍA DE DESARROLLO SOCIAL Y HUMANO
		3.3.5.4. Número de beneficiados resultantes de las acciones y actividades preventivas	Numérico Ascendente Acumulado	8100	8376	SECRETARÍA DE DESARROLLO SOCIAL Y HUMANO
3.3.6. Facilitar el acceso a servicios médicos a bajo costo para la población más vulnerable.		3.3.6.1. Número de servicios entregados	Numérico Ascendente Acumulado	3000	7409	SECRETARÍA DE DESARROLLO SOCIAL Y HUMANO
3.3.7. Prevención de propagación del mosquito Aedes Aegypti, trasmisor de enfermedades como Dengue, Chikungunya y Zika		3.3.7.1. Número de servicios de descacharrización	Numérico Ascendente Acumulado	150	614	SECRETARÍA DE DESARROLLO SOCIAL Y HUMANO
	3.3.7.2. Número de servicios de fumigación	Numérico Ascendente Acumulado	22	79	SECRETARÍA DE DESARROLLO SOCIAL Y HUMANO	

Indicadores del PMD, período noviembre 2015 a marzo 2017 - Eje: Transformando tu Familia y tu Comunidad

Estrategia	Línea de Acción	Indicador	Unidad de medida	Meta (acumulada)	Realizado a la fecha (acumulado)	Responsable
3.4. Contribuir en el mejoramiento del desarrollo físico de la población sampetrina, mediante actividades con ejercicios físicos y deporte para todas las edades.	3.4.1. Diseñar y ejecutar programas especiales para la educación física, deporte y recreación de las personas con discapacidad, adultos mayores y sectores sociales más vulnerables.	3.4.1.1. Número de eventos de activación física	Numerico Ascendente Acumulado	105	451	SECRETARIA DE DESARROLLO SOCIAL Y HUMANO
		3.4.1.2. Número de participantes	Numerico Ascendente Acumulado	2784	15958	SECRETARIA DE DESARROLLO SOCIAL Y HUMANO
	3.4.2. Creación de un proceso de detección, selección y desarrollo de talentos deportivos	3.4.2.1. Número de alumnos evaluados	Numerico Ascendente Acumulado	2000	2284	SECRETARIA DE DESARROLLO SOCIAL Y HUMANO
		3.4.2.2. Número de disciplinas evaluadas	Numerico Ascendente Acumulado	101	488	SECRETARIA DE DESARROLLO SOCIAL Y HUMANO
		3.4.2.3. Número de atletas inscritos	Numerico Ascendente Acumulado	1110	2098	SECRETARIA DE DESARROLLO SOCIAL Y HUMANO
		3.4.2.4. Número de evaluaciones realizadas	Numerico Ascendente Acumulado	10	14	SECRETARIA DE DESARROLLO SOCIAL Y HUMANO
	3.4.3. Impulsar la organización de torneos y competencias deportivas entre los atletas del municipio	3.4.3.1. Número de eventos deportivos	Numerico Ascendente Acumulado	19	78	SECRETARIA DE DESARROLLO SOCIAL Y HUMANO
		3.4.3.2. Número de Participantes	Numerico Ascendente Acumulado	10000	140399	SECRETARIA DE DESARROLLO SOCIAL Y HUMANO
3.5. Impulsar la protección, apoyo y promoción de la familia, velando porque las personas que la conforman se desarrollen integralmente en un entorno de valores, respeto a sus derechos, reconocimiento de sus deberes e igualdad de oportunidades.	3.5.1. Desarrollo de Política Municipal sobre Jefas de Hogar.	3.5.1.1. Porcentaje de avance del proyecto	Porcentual Ascendente Acumulado	100	100	INSTITUTO MUNICIPAL DE LA FAMILIA
	3.5.10. Apoyo a padres trabajadores con el servicio de estancias municipales.	3.5.10.1. Número de eventos que contribuyen al desarrollo integral de los niños y sus familias	Numerico Ascendente Acumulado	13	27	SECRETARIA DE DESARROLLO SOCIAL Y HUMANO
		3.5.10.2. Número de niños atendidos en las estancias municipales	Numerico Ascendente Acumulado	7950	8674	SECRETARIA DE DESARROLLO SOCIAL Y HUMANO
	3.5.11. Impulsar y fortalecer el programa de escuelas para padres.	3.5.11.1. Número de reuniones y actividades con padres de "Escuela para padres"	Numerico Ascendente Acumulado	9	4	SECRETARIA DE DESARROLLO SOCIAL Y HUMANO
		3.5.11.2. Número de beneficiarios atendidos	Numerico Ascendente Acumulado	15	277	SECRETARIA DE DESARROLLO SOCIAL Y HUMANO
		3.5.11.2. Número de beneficiarios atendidos	Numerico Ascendente Acumulado	100	1345	SECRETARIA DE DESARROLLO SOCIAL Y HUMANO
	3.5.12. Difusión de información para apoyar la formación integral de los hijos.	3.5.12.1. Número de padres de familia que reciben información.	Numerico Ascendente Acumulado	5000	18072	INSTITUTO MUNICIPAL DE LA FAMILIA
		3.5.12.2. Número de publicaciones en redes sociales.	Numerico Ascendente Acumulado	750	1565	INSTITUTO MUNICIPAL DE LA FAMILIA
		3.5.12.3. Número de boletines publicados	Numerico Ascendente Acumulado	7	7	INSTITUTO MUNICIPAL DE LA FAMILIA
	3.5.13. Organización de eventos y actividades para el fortalecimiento de la familia.	3.5.13.1. Número de actividades organizadas	Numerico Ascendente Acumulado	3	3	INSTITUTO MUNICIPAL DE LA FAMILIA
3.5.13.2. Número de participantes		Numerico Ascendente Acumulado	250	1347	INSTITUTO MUNICIPAL DE LA FAMILIA	

Evaluación de la Implementación de la Estrategia Municipal de Mitigación de Pobreza y Cohesión Social						
Objetivo	Actividad	Indicador	Unidad de Medida	Meta	Logro	Responsable
	3.5.2. Desarrollo de Política sobre Violencia Familiar.	3.5.2.1. Porcentaje de avance del proyecto	Porcentual Ascendente Acumulado	100	100	INSTITUTO MUNICIPAL DE LA FAMILIA
	3.5.3. Desarrollo de Política sobre Adulto Mayor	3.5.3.1. Porcentaje de avance del proyecto	Porcentual Ascendente Acumulado	100	100	INSTITUTO MUNICIPAL DE LA FAMILIA
		3.5.3.2. Porcentaje del seguimiento a la implementación del proyecto sobre Adulto Mayor	Porcentual Ascendente Acumulado	30	54	INSTITUTO MUNICIPAL DE LA FAMILIA
	3.5.7. Impulsar la participación de familias en labores de voluntariado solidario, a través de la creación de una red municipal de voluntarios	3.5.7.1. Número de actividades a través de la Red de Voluntarios	Numerico Ascendente Acumulado	25	286	SECRETARIA DE DESARROLLO SOCIAL Y HUMANO
		3.5.7.2. Número de integrantes nuevos a la Red de Voluntarios	Numerico Ascendente Acumulado	75	834	SECRETARIA DE DESARROLLO SOCIAL Y HUMANO
		3.5.7.3. Número de escuelas con programa de Valores	Numerico Ascendente Acumulado	23	35	SECRETARIA DE DESARROLLO SOCIAL Y HUMANO
	3.5.8. Acciones de sensibilización e información dirigidas a capacitar a la población en general sobre la prevención, detección y abordaje de la problemática de la violencia familiar	3.5.8.1. Número de publicaciones de sensibilización sobre violencia familiar en redes sociales	Numerico Ascendente Acumulado	120	192	INSTITUTO MUNICIPAL DE LA FAMILIA
	3.5.9. Atención integral a víctimas de violencia familiar con seguimiento oportuno y en su caso, acceso a servicios de canalización, orientación social y jurídica.	3.5.9.1. Número de tipos de servicios ofrecidos	Numerico Ascendente Acumulado	4500	6025	SECRETARIA DE DESARROLLO SOCIAL Y HUMANO
		3.5.9.2. Número de casos atendidos	Numerico Ascendente Acumulado	1950	2649	SECRETARIA DE DESARROLLO SOCIAL Y HUMANO
	3.6: Coordinar, revisar y supervisar las peticiones de la ciudadanía de las 15 colonias más vulnerables del Municipio Estrategia Municipal de Mitigación de Pobreza y Cohesión Social	3.6.1. Creación del Consejo "Madrinas de San Pedro".	3.6.1.1. Número de reuniones de consejo	Numerico Ascendente Acumulado	12	12
3.6.1.2. Porcentaje de reportes canalizados en tiempo			Porcentual Ascendente No Acumulado	100	100	SECRETARIA DE DESARROLLO SOCIAL Y HUMANO
3.6.2. Fomentar la investigación y evaluación de factores clave que inciden en las causas de la pobreza en San Pedro, así como de sus programas sociales que están directamente enfocados a su mitigación.		3.6.2.1. Número de investigaciones realizadas para la mejora continua de la Estrategia Municipal de la Mitigación de Pobreza	Numerico Ascendente No Acumulado	1	1	SECRETARIA DE DESARROLLO SOCIAL Y HUMANO
		3.6.2.2. Número de censos elaborados	Numerico Ascendente Acumulado	1	1	SECRETARIA DE DESARROLLO SOCIAL Y HUMANO
		3.6.2.4. Porcentaje de avance del Manual de actividades para voluntarios	Porcentual Ascendente Acumulado	100	600	SECRETARIA DE DESARROLLO SOCIAL Y HUMANO
3.6.3. Rehabilitación de fachadas de las colonias más vulnerables, para generar una mejoría en la percepción de bienestar de sus habitantes y sus colonias colindantes.		3.6.3.1. Número de fachadas rehabilitadas	Numerico Ascendente Acumulado	375	397	SECRETARIA DE DESARROLLO SOCIAL Y HUMANO
3.6.4. Regularizar los inmuebles en la zona urbana de San Pedro Garza García, a fin de condicionar a la consolidación del patrimonio familiar y a la tranquilidad de la ciudadanía.		3.6.4.1. Número de escrituras gestionadas	Numerico Ascendente Acumulado	40	67	SECRETARIA DE DESARROLLO SOCIAL Y HUMANO
		3.6.4.2. Número de atenciones relacionadas con escrituración	Numerico Ascendente Acumulado	150	264	SECRETARIA DE DESARROLLO SOCIAL Y HUMANO

Indicadores del PMD, período noviembre 2015 a marzo 2017 - Eje: Transformando tu Familia y tu Comunidad

Estrategia	Línea de Acción	Indicador	Unidad de medida	Meta (acumulada)	Realizado a la fecha (acumulado)	Responsable
	3.6.5 Fortalecer los hogares más vulnerables a través del apoyo en la mejora de su infraestructura básica, por medio de procesos de autoconstrucción y desarrollo comunitario	3.6.5.1. Número de viviendas intervenidas con el programa	Numerico Ascendente Acumulado	225	349	SECRETARIA DE DESARROLLO SOCIAL Y HUMANO
		3.6.5.2. Número de talleres de desarrollo comunitario	Numerico Ascendente Acumulado	11	42	SECRETARIA DE DESARROLLO SOCIAL Y HUMANO
		3.6.5.3. Número de acciones constructivas realizadas	Numerico Ascendente Acumulado	300	373	SECRETARIA DE DESARROLLO SOCIAL Y HUMANO
	3.6.6 Promover la cohesión social de las colonias vulnerables al fomentar intervenciones artísticas, la organización comunitaria y participación de la comunidad en acciones de conservación urbana y cuidado del medio ambiente	3.6.6.1. Número de intervenciones y activaciones comunitarias	Numerico Ascendente Acumulado	17	48	SECRETARIA DE DESARROLLO SOCIAL Y HUMANO
		3.6.6.2. Número de participantes anuales	Numerico Ascendente Acumulado	510	2115	SECRETARIA DE DESARROLLO SOCIAL Y HUMANO
	3.6.7 Promover el acceso a los servicios de salud en las colonias vulnerables.	3.6.7.1. Número de personas canalizadas a hospitales privados	Numerico Ascendente Acumulado	75	347	SECRETARIA DE DESARROLLO SOCIAL Y HUMANO
	3.6.8 Contribuir a desarrollar habilidades y conocimientos en líderes comunitarios para fortalecer su rol como agentes de cambio en sus comunidades	3.6.8.1. Número de participantes becados en el programa de Universidad de Barrios	Numerico Ascendente Acumulado	110	135	SECRETARIA DE DESARROLLO SOCIAL Y HUMANO
	3.6.9 Realizar una intervención comunitaria con jóvenes de las colonias más vulnerables a través de la impartición de programas de Arte Urbano	3.6.9.1. Número de jóvenes que participan en el programa Arte Urbano y Plan de Vida	Numerico Ascendente Acumulado	144	3323	SECRETARIA DE DESARROLLO SOCIAL Y HUMANO
		3.6.9.2. Número de colonias intervenidas	Numerico Ascendente Acumulado	17	53	SECRETARIA DE DESARROLLO SOCIAL Y HUMANO
3.7. Garantizar la perspectiva de género y su transversalización en el proceso de toma de decisiones de toda la administración pública municipal	3.7.1. Asegurar la transversalidad de género en todas las acciones de la administración pública municipal.	3.7.1.1. Número de sesiones del Consejo del Sistema para la Igualdad entre Mujeres y Hombres.	Numerico Ascendente Acumulado	3	2	INSTITUTO MUNICIPAL DE LA FAMILIA
	3.7.2. Brindar capacitación a todos los empleados municipales en perspectiva de género	3.7.2.1. Número de capacitaciones realizadas	Numerico Ascendente Acumulado	2	3	INSTITUTO MUNICIPAL DE LA FAMILIA
	3.7.3. Generar diagnósticos de diversas problemáticas que enfrentan las mujeres, por sexo y georreferenciados para visualizar la desigualdad entre mujeres y hombres	3.7.3.1. Número de diagnósticos realizados	Numerico Ascendente Acumulado	1	1	INSTITUTO MUNICIPAL DE LA FAMILIA
3.8. Integrar en todas las políticas públicas municipales acciones afirmativas que hagan posible la igualdad sustantiva entre mujeres y hombres.	3.8.2. Impulsar acciones afirmativas para la implementación de esquemas y mecanismos que permitan a mujeres y hombres la conciliación entre la vida laboral y familiar	3.8.2.1. Número de acciones afirmativas	Numerico Ascendente Acumulado	4	7	INSTITUTO MUNICIPAL DE LA FAMILIA
	3.8.3. Coordinar esfuerzos interinstitucionales, locales, estatales y nacionales para la promoción de la igualdad entre mujeres y hombres	3.8.3.1. Número de acciones realizadas en conjunto con otras instituciones	Numerico Ascendente Acumulado	3	1	INSTITUTO MUNICIPAL DE LA FAMILIA
3.9. Asegurar el derecho de las niñas y mujeres a una vida libre de violencia.	3.9.3. Abrir canales de denuncia anónima y atención para mujeres víctimas de cualquier tipo de violencia, sobre todo la física, psicológica y sexual. Utilizar el internet con énfasis en las redes sociales.	3.9.3.1. Número de acciones realizadas para la denuncia y atención.	Numerico Ascendente Acumulado	6	8	INSTITUTO MUNICIPAL DE LA FAMILIA
	3.9.4. Promover el número telefónico de emergencia en el municipio para denunciar y atender casos de violencia.	3.9.4.1. Número de campañas de difusión	Numerico Ascendente Acumulado	3	1	SECRETARIA DE SEGURIDAD PUBLICA MUNICIPAL

Indicadores del PMD, período noviembre 2015 a marzo 2017 - Eje: Transformando tu Gobierno

Estrategia	Línea de Acción	Indicador	Unidad de medida	Meta (acumulada)	Realizado a la fecha (acumulado)	Responsable
2.1 Fortalecimiento de los mecanismos de transparencia, acceso a la información pública y protección de datos personales.	2.1.1. Difusión de programas y proyectos municipales mediante plataformas tecnológicas.	2.1.1.1. Porcentaje de proyectos del PMD georreferenciados	Porcentual Ascendente No Acumulado	100	98	SECRETARÍA DE LA CONTROLATORÍA Y TRANSPARENCIA
	2.1.2. Publicación de los reportes recibidos por el CIAC en tiempo real, de manera georreferenciada	2.1.2.1. Porcentaje de los reportes publicados	Porcentual Ascendente Acumulado	300	300	SECRETARÍA PARTICULAR
	2.1.3. Mejorar el Portal de Transparencia para que el ciudadano tenga acceso a más y mejor información.	2.1.3.1. Porcentaje de realización del proyecto	Porcentual Ascendente Acumulado	10	20	SECRETARÍA DE LA CONTROLATORÍA Y TRANSPARENCIA
	2.1.4. Impulsar la relación con otras instituciones que promueven la transparencia	2.1.4.1. Número de convenios	Numerico Ascendente Acumulado	1	1	SECRETARÍA DE LA CONTROLATORÍA Y TRANSPARENCIA
	2.1.5. Difusión de los mecanismos de acceso a la información y capacitación a empleados y funcionarios para la mejora del servicio de respuesta a las solicitudes de información de la ciudadanía.	2.1.5.1. Porcentaje de avance del proyecto de actualización normativa a los enlaces	Porcentual Ascendente Acumulado	33	75	SECRETARÍA DE LA CONTROLATORÍA Y TRANSPARENCIA
		2.1.5.2. Porcentaje de avance del proyecto de Difusión de Mecanismos de Acceso a la Información a Juntas de Vecinos del Municipio	Porcentual Ascendente Acumulado	25	25	SECRETARÍA DE LA CONTROLATORÍA Y TRANSPARENCIA
	2.1.6. Publicación de información de la presente administración en bases de datos en formatos y estándares abiertos para su utilización por la ciudadanía.	2.1.6.1. Porcentaje de avance en el desarrollo del Portal Municipal de Datos Abiertos	Porcentual Ascendente Acumulado	74	74	UNIDAD DE PLANEACIÓN Y CONTROL
	2.1.7. Generación de espacios para el aprendizaje y el intercambio de ideas y opiniones en transparencia, acceso a la información pública y protección de datos personales.	2.1.7.1. Número de eventos	Numerico Ascendente Acumulado	1	1	SECRETARÍA DE LA CONTROLATORÍA Y TRANSPARENCIA
2.1.8. Construcción de una sección en el portal municipal que refleje de manera accesible el estado de las finanzas municipales	2.1.8.1. Porcentaje de avance del proyecto	Porcentual Ascendente Acumulado	15	0	UNIDAD DE PLANEACIÓN Y CONTROL	
2.10. Mantener niveles óptimos de recaudación de ingresos propios	2.10.1. Recuperación del rezago de impuesto predial	2.10.1.1. Monto recuperado por cartera vencida	Numerico Ascendente Acumulado	38500000	76161609	SECRETARÍA DE FINANZAS Y TESORERÍA
	2.10.2. Actualización de predios detectados en la cartografía del Instituto Registral Catastral para recuperar rezago del impuesto predial	2.10.2.1. Monto recuperado por actualización del padrón catastral	Numerico Ascendente Acumulado	10000000	13345968	SECRETARÍA DE FINANZAS Y TESORERÍA
2.2. Impulsar la participación ciudadana y la organización de la sociedad para participar en las soluciones a los problemas del Municipio	2.2.1. Implementación del Presupuesto Participativo en los ramos comunitario, educativo, deportivo, juvenil y organizaciones de la sociedad civil	2.2.1.1. Porcentaje del presupuesto anual destinado al Presupuesto Participativo	Porcentual Ascendente Acumulado	5	3	SECRETARÍA DEL REPUBLICANO AYUNTAMIENTO

Indicadores del PMD, período noviembre 2015 a marzo 2017 - Eje: Transformando tu Gobierno

Estrategia	Línea de Acción	Indicador	Unidad de medida	Meta (acumulada)	Realizado a la fecha (acumulado)	Responsable
2.3 Fortalecer los mecanismos de control, auditoría y evaluación para mejorar la calidad de los servicios y el combate a la corrupción.	2.3.1 Desarrollo del Plan Multianual de Auditorías para asegurar que el ejercicio del gasto público se realice con eficiencia, eficacia, economía, transparencia y honradez.	2.3.1.1 Número de auditorías	Numerico Ascendente Acumulado	26	26	SECRETARÍA DE LA CONTRALORÍA Y TRANSPARENCIA
	2.3.2 Evaluación de programas presupuestales para asegurar la eficiencia y la eficacia de los programas municipales.	2.3.2.1 Porcentaje de programas presupuestales revisados	Porcentual Ascendente Acumulado	30	30	SECRETARÍA DE LA CONTRALORÍA Y TRANSPARENCIA
	2.3.3 Desarrollo del Portal Municipal de Combate a la Corrupción	2.3.3.1 Porcentaje de avance del desarrollo del Portal Municipal de Combate a la Corrupción	Porcentual Ascendente Acumulado	100	40	SECRETARÍA DE LA CONTRALORÍA Y TRANSPARENCIA
	2.3.4 Fomentar la participación de los ciudadanos en un mecanismo democrático de representación y vigilancia que coadyuve a la administración para alcanzar la eficiencia, calidad y transparencia.	2.3.4.1 Porcentaje de avance con respecto a la programación anual	Porcentual Ascendente Acumulado	100	100	SECRETARÍA DE LA CONTRALORÍA Y TRANSPARENCIA
		2.3.4.2 Porcentaje de avance de la elección y renovación de Controladores Ciudadanos del Comité de Adquisiciones	Porcentual Ascendente Acumulado	100	100	SECRETARÍA DE LA CONTRALORÍA Y TRANSPARENCIA
	2.3.5 Implementación de un programa para la evaluación de los trámites y servicios municipales de forma enebierta	2.3.5.1 Porcentaje de trámites y servicios verificados	Porcentual Ascendente Acumulado	30	41	SECRETARÍA DE LA CONTRALORÍA Y TRANSPARENCIA
	2.3.6 Auditoría para mantener actualizada la ubicación, etiquetación y resguardo de los activos municipales	2.3.6.1 Número de auditorías realizadas	Numerico Ascendente Acumulado	1	1	SECRETARÍA DE FINANZAS Y TESORERÍA
	2.3.7 Implementar el Sistema Integral de Gestor de Obra para la auditoría de obras en tiempo real de manera virtual y presencial, con el apoyo de la ciudadanía.	2.3.7.1 Porcentaje de avance del sistema	Porcentual Ascendente Acumulado	80	65	SECRETARÍA DE LA CONTRALORÍA Y TRANSPARENCIA
	2.3.8 Implementación de tecnología de topografía satelital para la promoción, supervisión y auditoría de obra pública	2.3.8.1 Porcentaje de obras programadas para auditarse con la topografía satelital	Porcentual Ascendente Acumulado	100	100	SECRETARÍA DE LA CONTRALORÍA Y TRANSPARENCIA
2.4 Favorecer el dialogo constante entre el gobierno y la ciudadanía para solucionar los retos que enfrenta el Municipio	2.4.1 Atención oportuna de reportes, denuncias, quejas y sugerencias a través de las redes sociales.	2.4.1.1 Tiempo de atención	De Tiempo Decendente No Acumulado	100	100	SECRETARÍA PARTICULAR
	2.4.2 Asignar y capacitar al personal de cada dependencia para atender personalmente a los ciudadanos, dándole seguimiento a sus peticiones por medio del sistema CIAC	2.4.2.1 Número de personas capacitadas	Numerico Ascendente Acumulado	25	28	SECRETARÍA PARTICULAR
	2.4.3 Recibir, canalizar y dar seguimiento a las peticiones que la ciudadanía de San Pedro hace a través del Buzón del Alcalde.	2.4.3.1 Frecuencia de atención	De Tiempo Ascendente No Acumulado	4	4	SECRETARÍA PARTICULAR
	2.4.4 Visitar las colonias para sostener diálogos entre las autoridades municipales y las mesas directivas y juntas de vecinos	2.4.4.1 Número de encuentros realizados	Numerico Ascendente Acumulado	51	65	SECRETARÍA PARTICULAR
		2.4.4.2 Porcentaje de colonias atendidas	Porcentual Ascendente Acumulado	30	46	SECRETARÍA PARTICULAR
		2.4.4.3 Porcentaje de reportes, quejas, solicitudes o sugerencias respondidas	Porcentual Ascendente No Acumulado	95	98	SECRETARÍA PARTICULAR

Indicadores del PMD, período noviembre 2015 a marzo 2017 - Eje: Transformando tu Gobierno

Estrategia	Línea de Acción	Indicador	Unidad de medida	Meta (acumulada)	Realizado a la fecha (acumulado)	Responsable
	2.4.5 Revisión y mejora de los mecanismos de atención a quejas, denuncias, sugerencias y reconocimientos presentados por la ciudadanía, privilegiando los aspectos tecnológicos, cobertura, calidad en atención, confiabilidad y aseguramiento de la información.	2.4.5.1. Porcentaje de ejecución del proyecto de mejora	Porcentual Ascendente Acumulado	100	100	SECRETARÍA DE LA CONTRALORÍA Y TRANSPARENCIA
2.5 Promoción y difusión de proyectos y eventos del Municipio de San Pedro	2.5.1 Difusión a través de las redes sociales oficiales como fortalecimiento de la Imagen del Municipio	2.5.1.1. Número de seguidores nuevos de la fan page del Municipio	Numerico Ascendente Acumulado	3500	11523	SECRETARÍA PARTICULAR
		2.5.1.2. Número de seguidores nuevos en el Twitter Oficial del Municipio	Numerico Ascendente Acumulado	500	2026	SECRETARÍA PARTICULAR
2.6 Contar con una infraestructura de comunicación efectiva y con mayor cobertura	2.6.1 Incrementar la capacidad de infraestructura, de procesamiento, almacenamiento y de respaldo de información municipal.	2.6.1.1. Porcentaje de avances del proyecto	Porcentual Ascendente Acumulado	100	100	SECRETARÍA DE ADMINISTRACIÓN
	2.6.2. Proporcionar el internet gratuito en espacios públicos del municipio.	2.6.2.1. Número de áreas con acceso a internet público	Numerico Ascendente Acumulado	3	3	SECRETARÍA DE DESARROLLO ECONÓMICO
2.7 Capacitar a los cuerpos policíacos en materia de seguridad pública para reducir la incidencia delictiva y mejorar el tiempo y calidad de respuesta	2.7.1. Capacitación continua al personal del C4 para el uso avanzado de herramientas para el análisis de la incidencia delictiva	2.7.1.1. Número de elementos capacitados	Numerico Ascendente Acumulado	35	58	SECRETARÍA DE SEGURIDAD PÚBLICA MUNICIPAL
		2.7.1.2. Número de equipos instalados	Numerico Ascendente Acumulado	7	3	SECRETARÍA DE SEGURIDAD PÚBLICA MUNICIPAL
		2.7.1.3. Número de elementos pendientes por capacitar	Numerico Ascendente Acumulado	30	25	SECRETARÍA DE SEGURIDAD PÚBLICA MUNICIPAL
		2.7.1.4. Número de licencias de uso de software	Numerico Ascendente Acumulado	1	3	SECRETARÍA DE SEGURIDAD PÚBLICA MUNICIPAL
2.8 Promover la eficiencia los procesos internos	2.8.1. Actualización del padrón de proveedores para que el Municipio tenga mayores opciones de compra, conforme al marco legal	2.8.1.1. Número de proveedores contactados	Numerico Ascendente Acumulado	1125	1225	SECRETARÍA DE ADMINISTRACIÓN
		2.8.1.2. Número de proveedores nuevos	Numerico Ascendente Acumulado	180	383	SECRETARÍA DE ADMINISTRACIÓN
	2.8.2. Reducción de tiempos en los procesos de adquisiciones	2.8.2.1. Tiempo en días hábiles de atención en caso de asignación directa	Porcentual Ascendente No Acumulado	82	88	SECRETARÍA DE ADMINISTRACIÓN
		2.8.2.2. Tiempo en días hábiles de atención en caso de 3 cotizaciones.	Porcentual Ascendente No Acumulado	82	84	SECRETARÍA DE ADMINISTRACIÓN
		2.8.2.3. Tiempo en días hábiles de conclusión concurso por invitación	Porcentual Ascendente No Acumulado	82	88	SECRETARÍA DE ADMINISTRACIÓN
		2.8.2.4. Tiempo en días hábiles de atención en caso de asignación directa por excepción	Porcentual Ascendente No Acumulado	82	85	SECRETARÍA DE ADMINISTRACIÓN
	2.8.3. Desarrollo y actualización de instrumentos normativos con la finalidad de contar con reglas claras para la actuación, control, seguimiento y evaluación de las actividades, políticas y procesos	2.8.3.1. Número de manuales nuevos y actualizados	Numerico Ascendente Acumulado	8	8	SECRETARÍA DE LA CONTRALORÍA Y TRANSPARENCIA

Indicadores del PMD, periodo noviembre 2015 a marzo 2017 - Eje: Transformando tu Gobierno

Estrategia	Línea de Acción	Indicador	Unidad de medida	Meta (acumulado)	Realizado a la fecha (acumulado)	Responsable
	2.8.4. Actualización de los manuales que contemplan la entrega de medicamentos, incapacidades y atención médica.	2.8.4.1. Número de manuales actualizados	Numerico Ascendente Acumulado	1	1	SECRETARIA DE ADMINISTRACION
		2.8.4.2. Numero de personas capacitadas	Numerico Ascendente Acumulado	20	22	SECRETARIA DE ADMINISTRACION
	2.8.5. Certificación ISO 10002 2004 en la Dirección de Atención Ciudadana	2.8.5.1. Porcentaje de avance del proyecto	Porcentual Ascendente Acumulado	100	100	SECRETARIA PARTICULAR
2.9. Desarrollo y evaluación continua del capital humano al servicio del Municipio de San Pedro	2.9.1. Implementación de programa de evaluación de funciones y desempeño para todos los empleados municipales.	2.9.1.1. Número evaluaciones aplicadas	Numerico Ascendente Acumulado	850	0	UNIDAD DE PLANEACION Y CONTROL
		2.9.1.2. Porcentaje de avance de revisión de perfiles de puesto	Porcentual Ascendente Acumulado	33	33	SECRETARIA DE ADMINISTRACION
	2.9.2. Elaboración de un diagnóstico y plan de capacitación.	2.9.2.1. Porcentaje de avance del Diagnostico de Necesidades de Capacitación	Porcentual Ascendente Acumulado	100	100	SECRETARIA DE LA CONTRALORIA Y TRANSPARENCIA
		2.9.2.2. Porcentaje de avance del Plan de Capacitación	Porcentual Ascendente Acumulado	100	100	SECRETARIA DE ADMINISTRACION
	2.9.3. Implementación del modelo de Carrera Policial para profesionalizar los cuerpos de seguridad municipal	2.9.3.1. Porcentaje de la evaluación de la implementación	Porcentual Ascendente Acumulado	200	200	SECRETARIA DE SEGURIDAD PUBLICA MUNICIPAL