




2015-2018

MUNICIPIO DE SAN PEDRO GARZA GARCÍA, N.L.  
ESTADOS FINANCIEROS SEGUNDO TRIMESTRE 2017



Estados Financieros Abril – Junio 2017

Congreso del Estado de Nuevo León.



2015-2018

## CONTENIDO DEL INFORME TRIMESTRAL

- I Fundamentos y Autorizaciones legales
- II Ingresos Recaudados y Presupuesto 2do Trimestre
- III Ingresos Recaudados y Presupuesto Acumulado
- IV Ingresos Recaudados y Presupuesto – detallado
- V Reporte del SIMUN Ingresos por programa
- VI Egresos y Presupuesto 2do Trimestre
- VII Egresos y Presupuesto Acumulado
- VIII Egresos vs Presupuesto por Secretaría y Programa 2do Trimestre
- IX Egresos vs Presupuesto por Secretaría y Programa Acumulado
- X Egresos y Presupuesto 2do Trimestre - detallado
- XI Egresos y Presupuesto Acumulado - detallado
- XII Reporte del SIMUN Egresos por programa
- XIII Informe de Subsidios, Disminuciones y Condonaciones
- XIV Estado de la Deuda Pública
- XV Cuentas por cobrar al 30 de Junio de 2017
- XVI Estado de Situación Financiera - Resumen
- XVII Estado de Situación Financiera
- XVIII Estado de Variaciones de la Hacienda Pública
- XIX Estado de Actividades
- XX Estado de Flujos de Efectivo



2015-2018

MUNICIPIO DE SAN PEDRO GARZA GARCÍA, N.L.  
ESTADOS FINANCIEROS SEGUNDO TRIMESTRE 2017



- XXI Estado de Cambios de la Situación Financiera
- XXII Estado Analítico del Activo
- XXIII Estado Analítico del Pasivo y Patrimonio
- XXIV Estado de Actividades Detallado
- XXV Estado Analítico de Ingresos Presupuestales
- XXVI Estado Analítico de Egresos Presupuestales
  
- XXVII Estado Analítico de la Deuda
- XXVIII Saldos de cuentas por cobrar al 30 de Junio de 2017
- XXIX Detalle de Subsidios, Disminuciones y Condonaciones
- XXI Información Financiera y Formatos de la Ley de Disciplina Financiera
- XXII Reportes Emitidos por el Sistema de Contabilidad del Municipio Simun.
- XXIII Dictamen de los Auditores Externos
- XXIX Fondos de Aportaciones del Ramo 33
  - Fondo de Infraestructura Social Municipal
  - Fondo de Fortalecimiento Municipal
- XXX Avances del Plan Municipal de Desarrollo 2015-2018



San Pedro Garza García, N.L. a, 25 de Julio de 2017

Republicano Ayuntamiento de San Pedro Garza García, N.L.  
Presente.-

Con el fin de dar cumplimiento con lo establecido en el artículo 26 inciso c), fracción II y VI, artículo 78 fracción III y V de la Ley Orgánica de la Administración Pública Municipal del Estado de Nuevo León, me permito presentar para su revisión y aprobación el **Informe de Avance de Gestión Financiera Correspondiente al Segundo Periodo de Abril - Junio del año 2017.**

Sin otro particular, reitero a usted las seguridades de mi atenta y distinguida consideración,

El. C. Presidente Municipal

Ing. Mauricio Fernández Garza

El C. Secretario de Finanzas y Tesorero

La C. Síndico Primera

C.P. Rafael Serna Sánchez

Lic. María Elena Sánchez López



Oficio SA-DG-718/2017

C.P. RAFAEL SERNA SÁNCHEZ  
SECRETARIO DE FINANZAS Y TESORERO MUNICIPAL  
PRESENTE.

Con fundamento en lo dispuesto por el artículo 12 fracción XI del Reglamento Interior de la Secretaría del Republicano Ayuntamiento de San Pedro Garza García, Nuevo León, me permito informarle que en la Segunda Sesión Ordinaria del Republicano Ayuntamiento de San Pedro Garza García, Nuevo León, celebrada en fecha 25 de julio del presente año, se aprobó por unanimidad con 15 votos a favor en el punto 7, el Dictamen número CHPM 15-18/039/2017/DE, por lo cual me permito adjuntar al presente copia del documento aprobado.

Hago de su conocimiento lo anterior, para los efectos y trámites legales que haya a lugar, sin más por el momento le envié un cordial saludo.

ATENTAMENTE  
San Pedro Garza García, N.L., a 26 de julio de 2017

C.P. JESÚS ALEJANDRO GUZMÁN SEPÚLVEDA  
DIRECTOR DE GOBIERNO

c.c.p. Archivo  
Aavm



DIRECCION  
DE GOBIERNO

SECRETARÍA DE FINANZAS Y  
TESORERÍA MUNICIPAL  
26 JUL 2017  
RECIBIDO



2015-2018

DICTAMEN NÚMERO CHPM 15-18/039/2017/DE

**C. INTEGRANTES DEL REPUBLICANO AYUNTAMIENTO  
DE SAN PEDRO GARZA GARCÍA, NUEVO LEÓN.  
P R E S E N T E.-**

A los integrantes de la Comisión de Hacienda y Patrimonio Municipal del Republicano Ayuntamiento de San Pedro Garza García, N.L., en fecha 14-catorce de julio del año en curso, nos fueron turnados documentos firmados y proporcionados por el **C.P. Rafael Serna Sánchez**, en su carácter de Secretario de Finanzas y Tesorero del Municipio de San Pedro Garza García, Nuevo León, relativos a los **ESTADOS FINANCIEROS CORRESPONDIENTES AL SEGUNDO TRIMESTRE DEL EJERCICIO 2017**, que comprenden los movimientos contables y financieros del período del 1º (primero) de abril al 30 (treinta) de junio de 2017 (dos mil diecisiete), por lo que esta H. Comisión tiene a bien a emitir el presente DICTAMEN, bajo los antecedentes y consideraciones de orden legal que se mencionan a continuación.

**ANTECEDENTES**

**PRIMERO.-** La Ley General de Contabilidad Gubernamental, publicada en el Diario Oficial de la Federación de fecha 31 de diciembre de 2008 y reformada mediante Decreto publicado en el Diario Oficial de la Federación de fecha 12 de noviembre de 2012, establece en su artículo 1º que tal ordenamiento legal es de orden público y tiene como objeto establecer los criterios generales que regirán la contabilidad gubernamental y la emisión de información financiera de los entes públicos, con el fin de lograr su adecuada armonización. Así mismo, dicho cuerpo de leyes es de observancia obligatoria, entre otros, para los ayuntamientos de los municipios y para las entidades de la administración pública descentralizadas, ya sean federales, estatales o municipales. Así como el Artículo 2º de la citada ley dispone que los entes públicos aplicarán la contabilidad gubernamental para facilitar el registro y la fiscalización de los activos, pasivos, ingresos y gastos y, en general, contribuir a medir la eficacia, economía y eficiencia del gasto e ingresos públicos, la administración de la deuda pública, incluyendo las obligaciones contingentes y el patrimonio del Estado. Los entes públicos deberán seguir las mejores prácticas contables nacionales e internacionales en apoyo a las tareas de planeación financiera, control de recursos, análisis y fiscalización. Artículo 6º de la citada ley dispone que el consejo es el órgano de coordinación para la armonización de la contabilidad gubernamental y tiene por objeto la emisión de las normas contables y lineamientos para la generación de información financiera que aplicarán los entes públicos.

**SEGUNDO.-** En términos de los artículos 57 y 58 de la precitada Ley y Decreto que la reformó, las tesorerías de los municipios establecerán en sus respectivas páginas de internet los enlaces electrónicos que permitan

DICTAMEN NÚMERO CHPM 15-18/039/2017/DE

H. COMISIÓN DE HACIENDA Y PATRIMONIO MUNICIPAL, A 17 DE JULIO DEL 2017.

PÁGINA 1 DE 6



2015-2018

acceder a la Información financiera de todos los entes públicos que conforman el correspondiente orden de gobierno, así como a los órganos o instancias de transparencia competentes, en el entendido que tal información financiera que deba incluirse en internet deberá publicarse por lo menos trimestralmente y difundirse en dicho medio dentro de los treinta días naturales siguientes al cierre del período que corresponda, por lo que el Municipio de San Pedro Garza García, Nuevo León, tiene la obligación de presentar sus informes financieros correspondientes al tercer trimestre relativos al período del 1º (primero) de enero al 31 (treinta y uno) de marzo de 2017 (dos mil diecisiete), en los términos de la precitada ley.

La Ley Disciplina Financiera de las Entidades Federativas y Municipios, publicada el 27 de abril de 2016 en el Diario Oficial de la Federación, establece en el artículo 1º que es de orden público y tiene como objeto establecer los criterios generales de responsabilidad hacendaria y financiera que regirán a las Entidades Federativas y los Municipios así como a sus respectivos Entes Públicos, para un manejo sostenible de sus finanzas públicas. Las Entidades Federativas, los Municipios y sus Entes Públicos se sujetarán a las disposiciones establecidas en la presente Ley y administrarán sus recursos con base en los principios de legalidad, honestidad, eficacia, eficiencia, economía, racionalidad, austeridad, transparencia, control y rendición de cuentas. Adicionalmente, los Entes Públicos de las Entidades Federativas y los Municipios cumplirán, respectivamente, lo dispuesto en los Capítulos I y II del Título Segundo de esta Ley, de conformidad con la normatividad contable aplicable.

## CONSIDERACIONES

**PRIMERA.-** Esta Comisión de Hacienda y Patrimonio Municipal, es competente para conocer, estudiar y proponer al Republicano Ayuntamiento los proyectos, reglamentos y demás disposiciones administrativas para el buen manejo y cumplimiento de los asuntos hacendarios, como lo es el caso de la presente solicitud, de conformidad con lo dispuesto por las siguientes normas jurídicas artículo 115 fracción II, primer párrafo y fracción IV, primer párrafo, de la Constitución Política de los Estados Unidos Mexicanos dispone en los artículos 118 al 120 de la Constitución Política del Estado Libre y Soberano de Nuevo León, 37 fracción I, inciso a) y c), 38, 40 fracción II, y 43 de la Ley de Gobierno Municipal del Estado de Nuevo León, y artículos 29 al 31 fracción I, 32 fracciones V, VI y XI, 35 fracción II, 36 fracción II, incisos b), e) y g), 39, 40 y 58 primer párrafo del Reglamento para el Gobierno Interior del Republicano Ayuntamiento de San Pedro Garza García, Nuevo León.

**SEGUNDA.-** De acuerdo al artículo 100, fracción IX, de la Ley de Gobierno Municipal del Estado de Nuevo León, es obligación del Tesorero Municipal someter a la aprobación del R. Ayuntamiento, los informes de Avance de Gestión Financiera; asimismo, el artículo 33 fracción III inciso e) y j) de la mencionada ley, señalan

DICTAMEN NÚMERO CHPM 15-18/039/2017/DE

H. COMISIÓN DE HACIENDA Y PATRIMONIO MUNICIPAL, A 17 DE JULIO DEL 2017.

PAGINA 2 DE 6



2015-2018

que se deberán enviar al H. Congreso del Estado los Informes de Avance de Gestión Financiera de conformidad con la Ley.

**TERCERA.-** El artículo sexto de la Ley de Ingresos de los Municipios para el Estado de Nuevo León señala la obligación del Presidente Municipal de informar trimestralmente al Ayuntamiento los subsidios otorgados durante el período en cuestión.

**CUARTA.-** Los artículos 46 fracciones I y II, 48, 56 y 58 de la Ley General de Contabilidad Gubernamental establecen que las cuentas públicas de los ayuntamientos de los municipios deberán contener, como mínimo, (i) la información contable con desagregación del estado de situación financiera, estado de variación en la hacienda pública, estado de cambios en la situación financiera, notas a los estados financieros y estado analítico del activo, y (ii) la información presupuestaria con desagregación del estado analítico de ingresos y estado analítico del ejercicio del presupuesto de egresos.

En el artículo 4° de la Ley de Disciplina Financiera de las Entidades Federativas y Municipios, se establece que el Consejo Nacional de Armonización Contable, en los términos de la Ley General de Contabilidad Gubernamental, emitirá las normas contables necesarias para asegurar su congruencia con la presente Ley, incluyendo los criterios a seguir para la elaboración y presentación homogénea de la información financiera referida en la misma, dichos CRITERIOS se publicaron el 11 de octubre de 2016 en el Diario Oficial de la Federación, por tal motivo la Secretaría de Finanzas y Tesorería Municipal en el presente trimestre informa los formatos mencionados del Anexo 1.

**QUINTA.-** El C. Secretario de Finanzas y Tesorería del Municipio de San Pedro Garza García, N.L., **C.P. Rafael Serna Sánchez**, previo acuerdo con el Presidente Municipal, presentó a esta Comisión de Hacienda y Patrimonio Municipal un Informe que contiene los estados financieros correspondientes al período comprendido del 1° (primero) de abril al 30 (treinta) de junio de 2017 (dos mil diecisiete), mismo informe que se hace consistir en lo siguiente:

**" ESTADOS FINANCIEROS CORRESPONDIENTES AL SEGUNDO TRIMESTRE DEL EJERCICIO 2017. "**

En cumplimiento de la Ley de Gobierno Municipal del Estado de Nuevo León:

- Estado de Ingresos Recaudados, Programa y Subprograma.
- Estado de Egresos por Programa, Subprograma, Secretarías

DICTAMEN NUMERO CHPM 15-18/039/2017/DE

H. COMISIÓN DE HACIENDA Y PATRIMONIO MUNICIPAL, A 17 DE JULIO DEL 2017.

PAGINA 3 DE 6





2015-2018

- Informe de Subsidios, Disminuciones y Condonaciones
- Informe de Deuda Pública
- Informe de Cuentas por Cobrar del ejercicio 2015 y anteriores.

En cumplimiento de Ley General de Contabilidad Gubernamental:

- Estado de Situación Financiera Acumulado.
- Estado de Variación en la Hacienda Pública/Patrimonio.
- Estado de Actividades.
- Estado de Flujo de Efectivo.
- Estado de Cambios de la Situación Financiera.
- Estado Analítico del Activo
- Estado Analítico del Pasivo y Patrimonio.
- Estado Analítico de Ingresos Presupuestario.
- Estado Analítico de Egresos Presupuestales
- Estado Analítico de Ingresos por Fuente de Financiamiento.
- Estado Analítico de la Deuda Pública.

En cumplimiento de CRITERIOS de Ley de Disciplina Financiera de las Entidades Federativas y los Municipios:

#### Anexo 1

- Formato 1 Estado de Situación Financiera Detallado-LDF
- Formato 2 Informe Analítico de la Deuda Pública y Otros Pasivos - LDF
- Formato 3 Informe Analítico de Obligaciones Diferentes de Financiamientos- LDF
- Formato 4 Balance Presupuestario- LDF
- Formato 5 Estado Analítico de Ingresos Detallado- LDF
- Formato 6 Estado Analítico del Ejercicio del Presupuesto de Egresos Detallado- LDF  
(Clasificación por Objeto del Gasto)
- Formato 6 b) Estado Analítico del Ejercicio del Presupuesto de Egresos Detallado-LDF  
(Clasificación Administrativa)

DICTAMEN NÚMERO CHPM 15-13/039/2017/DE

H. COMISIÓN DE HACIENDA Y PATRIMONIO MUNICIPAL, A 17 DE JULIO DEL 2017.

PAGINA 4 DE 6



2015-2018

- Formato 6 c) Estado Analítico del Ejercicio del Presupuesto de Egresos Detallado-LDF (Clasificación Funcional)
- Formato 6 d) Estado Analítico del Ejercicio del Presupuesto de Egresos Detallado-LDF (Clasificación de Servicios Personales por Categoría.)

**SEXTA.-** La Comisión de Hacienda y Patrimonio Municipal, previo análisis y valoración de la documentación presentada en fecha 17-diecisiete de julio de 2017-dos mil diecisiete, por la **C.C.P. ALMA DELIA AGUILERA SÁNCHEZ**, en su carácter de Directora de Egresos adscrita a la Secretaría de Finanzas y Tesorería Municipal de San Pedro Garza García, Nuevo León, analizamos el contenido del Informe referido, mismo que se desglosa conforme a los anexos que se acompañan al presente documento y forman parte del presente dictamen, el cual se dictamina en sentido POSITIVO para su aprobación por parte del Ayuntamiento, su envío al H. Congreso del Estado de Nuevo León y a la Auditoría Superior del Estado para los efectos legales a que hubiere lugar y su publicación en los términos de ley.

Por lo anteriormente expuesto y fundado, los integrantes de la Comisión de Hacienda y Patrimonio Municipal tienen a bien solicitar a este Republicano Ayuntamiento la aprobación, en su caso, del siguiente:

#### ACUERDO

**PRIMERO.-** Se tiene al C. Secretario de Finanzas y Tesorería del Municipio de San Pedro Garza García, Nuevo León, previo acuerdo con el Presidente Municipal, por presentando en legal tiempo y forma, los **ESTADOS FINANCIEROS CORRESPONDIENTES AL SEGUNDO TRIMESTRE DEL EJERCICIO 2017**, que comprenden los movimientos contables y financieros del período del 1º (primero) de abril al 30 (treinta) de junio de 2017 (dos mil diecisiete), para la aprobación de este Republicano Ayuntamiento.

**SEGUNDO.-** Se aprueban los **ESTADOS FINANCIEROS CORRESPONDIENTES AL SEGUNDO TRIMESTRE DEL EJERCICIO 2017**, que comprenden los movimientos contables y financieros del período del 1º (primero) de abril al 30 (treinta) de junio de 2017 (dos mil diecisiete), mismos que se desglosan conforme a los anexos que se acompañan al presente dictamen.

**TERCERO.-** Se aprueba se envíe el precitado Informe al H. Congreso del Estado de Nuevo León y a la Auditoría Superior del Estado, a más tardar el día 28 (veintiocho) de julio de 2017 (dos mil diecisiete), a partir de la aprobación de este R. Ayuntamiento.

DICTAMEN NÚMERO CHPM 15-1/039/2017/DE

H. COMISIÓN DE HACIENDA Y PATRIMONIO MUNICIPAL, A 17 DE JULIO DEL 2017.

PAGINA 5 DE 6





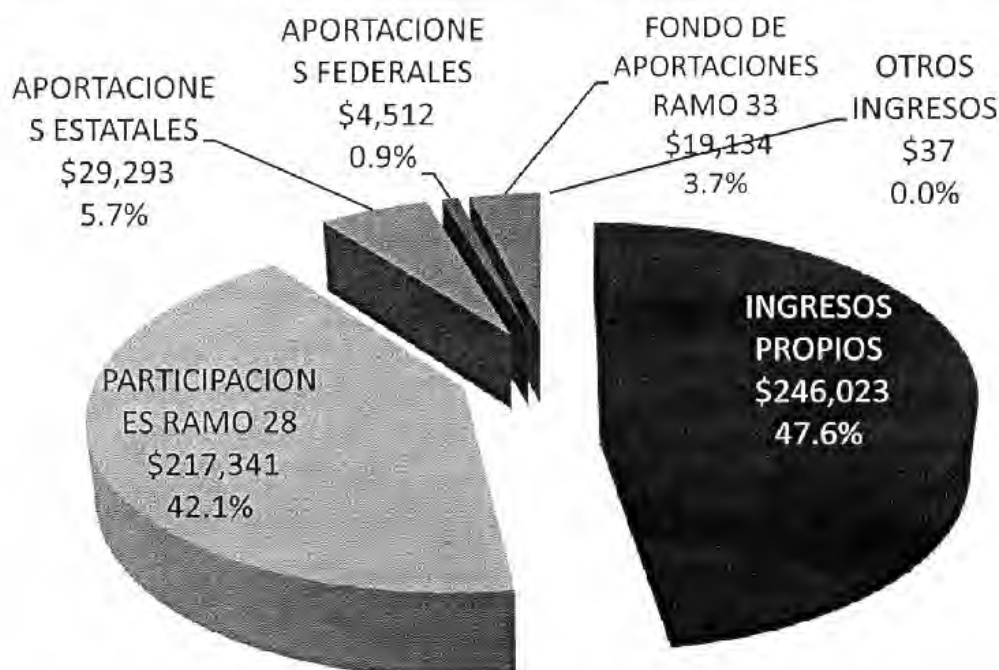
2015-2018

MUNICIPIO DE SAN PEDRO GARZA GARCÍA, N.L.  
ESTADOS FINANCIEROS SEGUNDO TRIMESTRE 2017



Ingresos Recaudados 2016-2017 y Presupuesto  
(Miles de Pesos)

	INCURRIDO 2016	INCURRIDO 2017	PRESUP. 2017	VARIACION	%	% SOBRE TOTAL 2017
IMPUESTOS	\$ 125,232	\$ 158,253	\$ 101,691	\$ 56,562	55.6%	30.6%
DERECHOS	19,712	17,932	15,583	2,348	15.1%	3.5%
CONTRIBUCIONES POR NUEVOS FRAC. PRODUCTOS	13,505	6,862	5,583	1,278	100.0%	1.3%
APROVECHAMIENTOS	30,063	26,816	13,456	13,360	99.3%	5.2%
<b>SUMA INGRESOS PROPIOS:</b>	<b>\$ 201,036</b>	<b>\$ 246,023</b>	<b>\$ 143,512</b>	<b>\$ 102,511</b>	<b>71.4%</b>	<b>47.6%</b>
PARTICIPACIONES RAMO 28	221,655	\$ 217,341	\$ 211,802	\$ 5,539	2.6%	42.1%
APORTACIONES ESTATALES	44,247	29,293	25,509	3,784	14.8%	5.7%
APORTACIONES FEDERALES	13,091	4,512	12,483	- 7,971	100.0%	0.9%
FONDO DE APORTACIONES RAMO 33	18,632	19,134	19,162	- 28	-0.1%	3.7%
<b>SUMA PARTICIPACIONES Y FONDOS:</b>	<b>\$ 297,625</b>	<b>270,279</b>	<b>268,956</b>	<b>1,323</b>	<b>0.5%</b>	<b>52.3%</b>
OTROS INGRESOS	61	37	38	- 1	-3.4%	0.0%
<b>TOTAL GENERAL</b>	<b>\$ 498,723</b>	<b>\$ 516,339</b>	<b>\$ 412,506</b>	<b>\$ 103,833</b>	<b>25.17%</b>	<b>100.0%</b>





2015-2018

MUNICIPIO DE SAN PEDRO GARZA GARCÍA, N.L.  
ESTADOS FINANCIEROS SEGUNDO TRIMESTRE 2017



**Ingresos Recaudados 2016-2017 y Presupuesto**  
(Miles de Pesos)

	INCURRIDO ACUM. 2016	INCURRIDO ACUM. 2017	PRESUP. ACUM. 2017	VARIACION	%	% SOBRE TOTAL 2017
IMPUESTOS	\$ 632,105	\$ 799,800	\$ 690,977	\$ 108,823	15.7%	50.9%
DERECHOS	38,377	45,368	34,251	11,117	32.5%	2.9%
CONTRIBUCIONES POR NUEVOS FRAC.	17,991	8,352	5,583	2,769	100.0%	0.5%
PRODUCTOS	21,076	55,428	15,437	39,992	259.1%	3.5%
APROVECHAMIENTOS	48,347	45,843	28,467	17,376	61.0%	2.9%
<b>SUMA INGRESOS PROPIOS:</b>	<b>\$ 757,895</b>	<b>\$ 954,791</b>	<b>\$ 774,715</b>	<b>\$ 180,076</b>	<b>23.2%</b>	<b>60.8%</b>
PARTICIPACIONES RAMO 28	\$ 407,156	\$ 481,890	\$ 384,745	\$ 97,145	25.2%	30.7%
APORTACIONES ESTATALES	64,130	65,924	45,693	20,231	44.3%	4.2%
APORTACIONES FEDERALES	18,091	29,324	12,483	16,841	100.0%	1.9%
FONDO DE APORTACIONES RAMO 33	37,242	37,983	38,324	- 341	-0.9%	2.4%
<b>SUMA PARTICIPACIONES Y FONDOS:</b>	<b>526,619</b>	<b>615,122</b>	<b>481,245</b>	<b>133,877</b>	<b>27.8%</b>	<b>39.2%</b>
OTROS INGRESOS	2,967	408	2,779	- 2,370	-85.3%	0.0%
<b>TOTAL GENERAL</b>	<b>\$ 1,287,482</b>	<b>\$ 1,570,321</b>	<b>\$ 1,258,738</b>	<b>\$ 311,583</b>	<b>24.75%</b>	<b>100.0%</b>





2015-2018

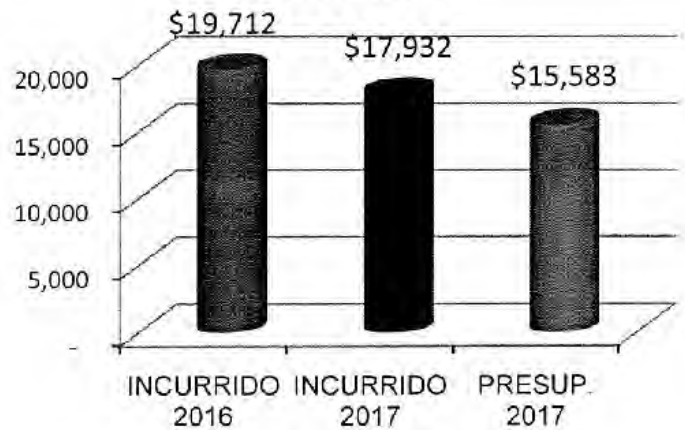
### Grafica de Ingresos 2016-2017 y Presupuesto

(Miles de Pesos)

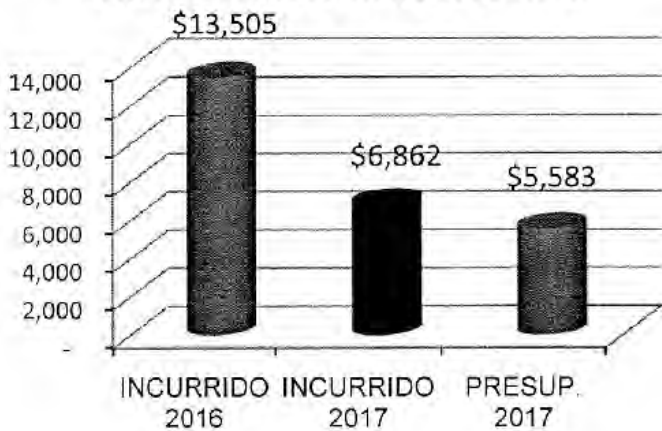
#### IMPUESTOS



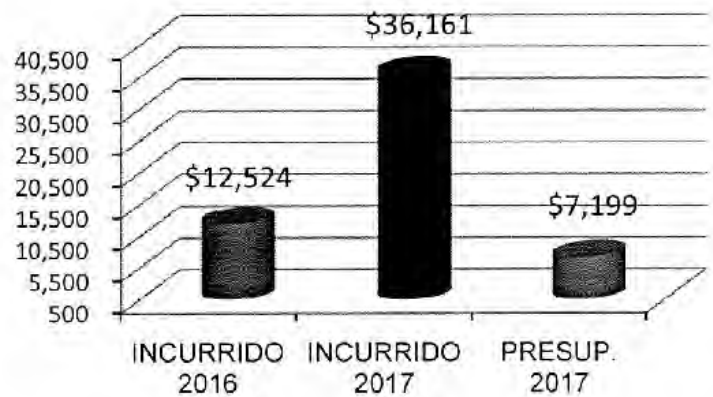
#### DERECHOS



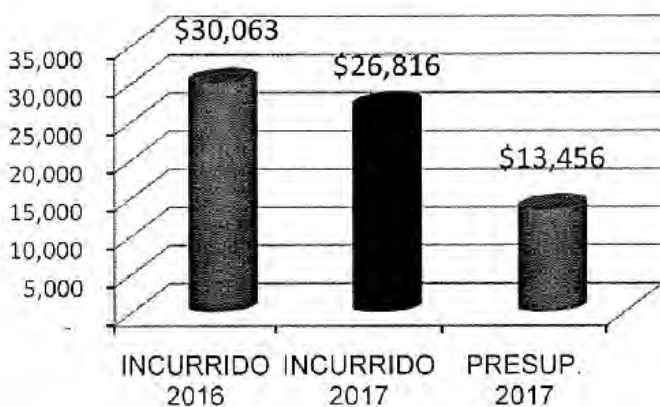
#### CONTRIBUCIONES POR NUEVOS FRAC.



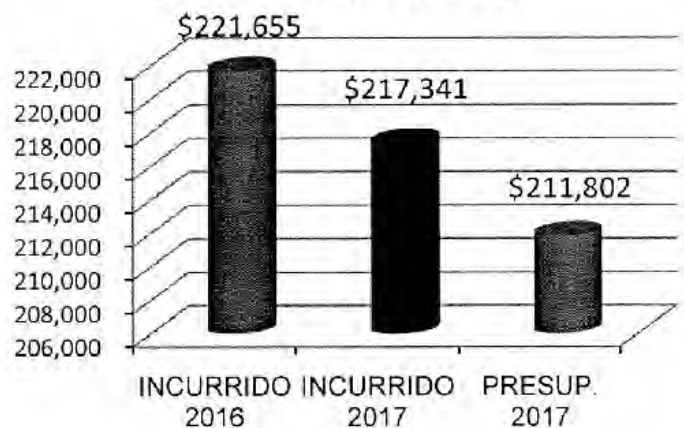
#### PRODUCTOS



#### APROVECHAMIENTOS



#### PARTICIPACIONES RAMO 28





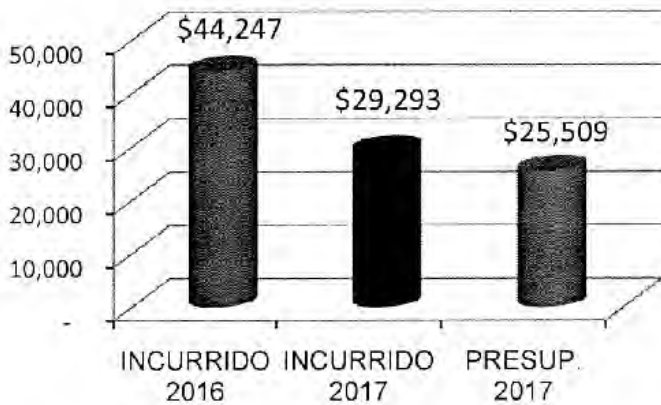
MUNICIPIO DE SAN PEDRO GARZA GARCÍA, N.L.  
ESTADOS FINANCIEROS SEGUNDO TRIMESTRE 2017



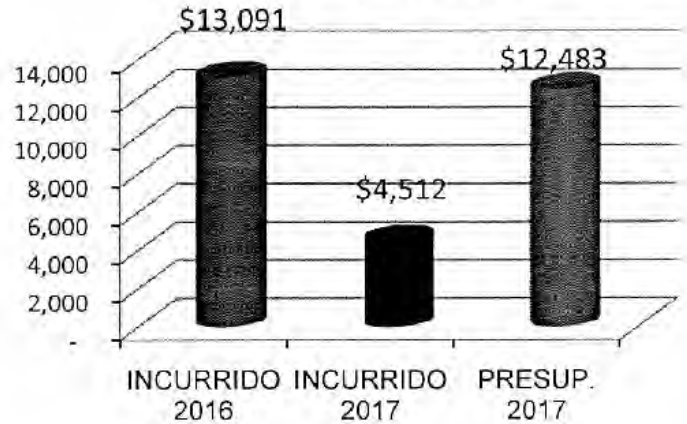
2015-2018

**Grafica de Ingresos 2016-2017 y Presupuesto**  
(Miles de Pesos)

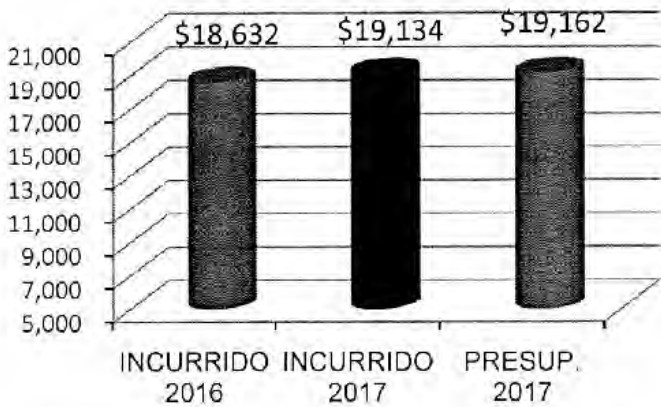
**APORTACIONES ESTATALES**



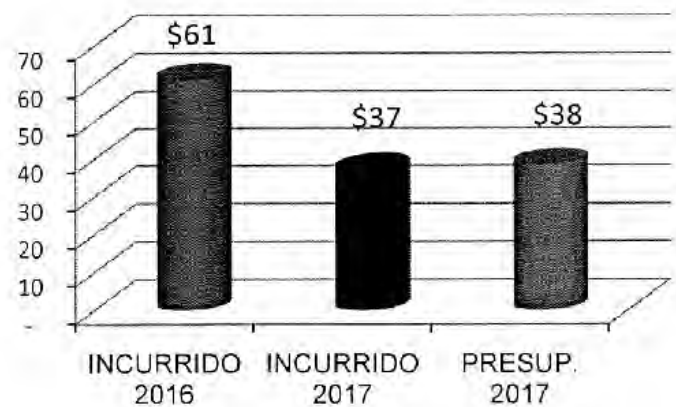
**APORTACIONES FEDERALES**



**FONDO DE APORTACIONES RAMO 33**



**OTROS INGRESOS**





MUNICIPIO DE SAN PEDRO GARZA GARCÍA, N.L.  
ESTADOS FINANCIEROS SEGUNDO TRIMESTRE 2017



2015-2018

Ingresos Recaudados 2016-2017 y Presupuesto  
(Miles de Pesos)

	INCURRIDO 2016	INCURRIDO 2017	PRESUP. 2017	VARIACION	%	INCURRIDO ACUMULADO	PRESUP. ACUMULADO	VARIACION	%
<b>IMPUESTOS</b>									
ADQUISICION DE INMUEBLES PREDIAL	\$ 75,871	\$ 108,011	\$ 63,812	\$ 44,199	69.3%	\$ 211,221	\$ 137,644	\$ 73,577	53.5%
DIVERSIONES Y ESPECTACULOS PUB	226	165	211	- 46	-21.9%	388	388	0	0.1%
<b>SUBTOTAL</b>	<b>\$ 125,232</b>	<b>\$ 158,253</b>	<b>\$ 101,691</b>	<b>\$ 56,562</b>	<b>55.6%</b>	<b>\$ 799,800</b>	<b>\$ 690,977</b>	<b>\$ 108,823</b>	<b>15.7%</b>
<b>DERECHOS</b>									
CONSTRUCCION Y URBANIZACION	\$ 3,250	\$ 4,997	\$ 3,467	\$ 1,529	44.1%	\$ 11,644	\$ 6,039	\$ 5,606	92.8%
INSCRIPCIONES Y REFRENDOS	2,777	3,595	1,182	2,412	204.1%	9,941	4,902	5,039	102.8%
REVISION, INSPECCION Y SERV.	5,013	3,626	2,972	655	22.0%	10,211	7,588	2,623	34.6%
DERECHOS DIVERSOS	8,673	5,714	7,962	- 2,248	-28.2%	13,572	15,722	- 2,150	-13.7%
<b>SUBTOTAL</b>	<b>\$ 19,712</b>	<b>\$ 17,932</b>	<b>\$ 15,583</b>	<b>\$ 2,348</b>	<b>15.1%</b>	<b>\$ 45,368</b>	<b>\$ 34,251</b>	<b>\$ 11,117</b>	<b>32.5%</b>
<b>CONTRIBUCIONES POR NUEVOS FRAC</b>									
CONTRIB. PREVISTAS LOTAJ Y DU	\$ 13,505	\$ 6,862	\$ 5,583	\$ 1,278	22.9%	\$ 8,352	\$ 5,583	\$ 2,769	49.6%
<b>SUBTOTAL</b>	<b>\$ 13,505</b>	<b>\$ 6,862</b>	<b>\$ 5,583</b>	<b>\$ 1,278</b>	<b>22.9%</b>	<b>\$ 8,352</b>	<b>\$ 5,583</b>	<b>\$ 2,769</b>	<b>49.6%</b>
<b>PRODUCTOS</b>									
ARREN. EXPLOTACION BIENES MPAL	\$ 3,529	\$ 3,049	\$ 2,477	\$ 572	23.1%	\$ 6,271	\$ 4,730	\$ 1,541	32.6%
VENTA DE BIENES MUNICIPALES	38	10,445	7	10,438	147725.9%	10,736	14	10,721	75870.2%
RENDIMIENTOS BANCARIOS	7,055	19,957	3,023	16,933	560.1%	33,633	7,310	26,322	360.1%
DIVERSOS PRODUCTOS	1,902	2,710	1,691	1,019	60.2%	4,789	3,382	1,407	41.6%
<b>SUBTOTAL</b>	<b>\$ 12,524</b>	<b>\$ 36,161</b>	<b>\$ 7,199</b>	<b>\$ 28,962</b>	<b>402.3%</b>	<b>\$ 55,428</b>	<b>\$ 15,437</b>	<b>\$ 39,992</b>	<b>259.1%</b>
<b>APROVECHAMIENTOS</b>									
MULTAS, REC. SANC. Y GTS. EJEC	\$ 22,225	\$ 23,337	\$ 10,370	\$ 12,967	125.1%	\$ 35,605	\$ 22,034	\$ 13,570	61.6%
DONATIVOS	2,521	434	-	434	100.0%	1,828	-	1,828	100.0%
APROVECHAMIENTOS DIVERSOS	5,317	3,045	3,086	- 41	-1.3%	8,410	6,433	1,977	30.7%
<b>SUBTOTAL</b>	<b>\$ 30,063</b>	<b>\$ 26,816</b>	<b>\$ 13,456</b>	<b>\$ 13,360</b>	<b>99.3%</b>	<b>\$ 45,843</b>	<b>\$ 28,467</b>	<b>\$ 17,376</b>	<b>61.0%</b>
<b>TOTAL INGRESOS PROPIOS</b>	<b>\$ 201,036</b>	<b>\$ 246,023</b>	<b>\$ 143,512</b>	<b>\$ 102,511</b>	<b>71.4%</b>	<b>\$ 954,791</b>	<b>\$ 774,715</b>	<b>\$ 180,076</b>	<b>23.2%</b>





MUNICIPIO DE SAN PEDRO GARZA GARCÍA, N.L.  
ESTADOS FINANCIEROS SEGUNDO TRIMESTRE 2017



2015-2018

Ingresos Recaudados 2016-2017 y Presupuesto  
(Miles de Pesos)

	INCURRIDO 2016	INCURRIDO 2017	PRESUP. 2017	VARIACION	%	INCURRIDO ACUMULADO	PRESUP. ACUMULADO	VARIACION	%
<b>PARTICIPACIONES RAMO 28</b>	\$ 221,655	\$ 217,341	\$ 211,802	\$ 5,539	2.6%	\$ 481,890	\$ 384,745	\$ 97,145	25.2%
APORTACIONES ESTATALES	44,247	29,293	25,509	3,784	14.8%	65,924	45,693	20,231	44.3%
APORTACIONES FEDERALES	13,091	4,512	12,483	- 7,971	-63.9%	29,324	12,483	16,841	134.9%
<b>SUBTOTAL</b>	<b>\$ 278,993</b>	<b>\$ 251,145</b>	<b>\$ 249,794</b>	<b>\$ 1,352</b>	<b>0.5%</b>	<b>\$ 577,138</b>	<b>\$ 442,921</b>	<b>\$ 134,218</b>	<b>30.3%</b>
<b>FONDO DE APORTACIONES RAMO 33</b>									
FAI.S.M.	\$ 1,564	\$ 1,710	\$ 1,592	\$ 118	7.4%	\$ 3,389	\$ 3,185	\$ 205	6.4%
FORTAMUNDF	17,068	17,423	17,570	- 146	-0.8%	34,594	35,139	- 545	-1.6%
<b>SUBTOTAL</b>	<b>\$ 18,632</b>	<b>\$ 19,134</b>	<b>\$ 19,162</b>	<b>-\$ 28</b>	<b>-0.1%</b>	<b>\$ 37,983</b>	<b>\$ 38,324</b>	<b>-\$ 341</b>	<b>-0.9%</b>
<b>OTROS INGRESOS</b>									
INGRESOS DIVERSOS	\$ 61	\$ 37	\$ 38	-\$ 1	-3.4%	\$ 408	\$ 2,779	-\$ 2,370	-85.3%
<b>SUBTOTAL</b>	<b>\$ 61</b>	<b>\$ 37</b>	<b>\$ 38</b>	<b>-\$ 1</b>	<b>-3.4%</b>	<b>\$ 408</b>	<b>\$ 2,779</b>	<b>-\$ 2,370</b>	<b>-85.3%</b>
<b>TOTAL PART. APORT. FONDOS Y OTROS</b>	<b>\$ 297,686</b>	<b>\$ 270,316</b>	<b>\$ 268,994</b>	<b>\$ 1,322</b>	<b>0.5%</b>	<b>\$ 615,530</b>	<b>\$ 484,023</b>	<b>\$ 131,507</b>	<b>27.2%</b>
<b>TOTAL GENERAL</b>	<b>\$ 498,723</b>	<b>\$ 516,339</b>	<b>\$ 412,506</b>	<b>\$ 103,833</b>	<b>25.17%</b>	<b>\$ 1,570,321</b>	<b>\$ 1,258,738</b>	<b>\$ 311,583</b>	<b>24.75%</b>

# Municipio de San Pedro Garza García, N. L.

Agrupado por Prog-SProg del trimestre 2 del 2017

Rangos: Prog: 01 a 11

Fecha: martes, 25 de julio de 2017, 11:01:20 a.m.


Página 1

	Del Trimestre				Acumulado			
	Incurrido	Presupuesto	Diferencia	(%)	Incurrido	Presupuesto	Diferencia	(%)
<b>01 IMPUESTOS</b>								
0101 ADQUISICION DE INMUEBLES	-108,010,643.17	-63,812,201.55	44,198,641.62	-69.26	-211,220,964.28	-137,644,403.10	73,576,561.18	-53.45
0102 PREDIAL	-50,077,078.00	-37,667,922.08	12,409,155.92	-32.94	-588,190,839.00	-562,944,982.03	35,245,856.97	-6.37
0103 DIVERSIONES Y ESPECTACULOS PUB	-164,658.46	-210,767.97	-46,109.51	21.88	-388,012.92	-387,535.94	476.98	-0.12
<b>Total</b>	<b>-158,252,579.63</b>	<b>-101,690,891.60</b>	<b>56,561,688.03</b>	<b>-55.62</b>	<b>-799,799,816.20</b>	<b>-690,976,921.07</b>	<b>108,822,895.13</b>	<b>-15.74</b>
<b>03 DERECHOS</b>								
0302 CONSTRUCCION Y URBANIZACION	-4,996,888.59	-3,467,401.24	1,529,487.35	-44.11	-11,644,466.79	-6,038,885.94	5,605,580.85	-92.82
0303 INSCRIPCIONES Y REFRENDOS	-3,594,552.89	-1,182,130.92	2,412,421.97	-204.07	-9,940,769.40	-4,902,261.84	5,038,507.56	-102.78
0304 REVISION, INSPECCION Y SERV.	-3,626,492.86	-2,971,569.06	654,923.78	-22.04	-10,210,680.56	-7,587,677.16	2,623,003.40	-34.57
0306 DERECHOS DIVERSOS	-5,713,870.65	-7,962,221.84	-2,248,351.19	28.24	-13,572,002.63	-15,722,443.68	-2,150,441.05	13.68
<b>Total</b>	<b>-17,931,804.99</b>	<b>-15,583,323.08</b>	<b>2,348,481.91</b>	<b>-15.07</b>	<b>-45,367,919.38</b>	<b>-34,251,268.62</b>	<b>11,116,650.76</b>	<b>-32.45</b>
<b>04 CONTRIBUCIONES POR NUEVOS FRAC</b>								
0401 CONTRIB. PREVISTAS LOTAJ Y DU	-6,861,516.89	-5,583,106.29	1,278,410.60	-22.90	-8,352,359.60	-5,583,106.29	2,769,253.31	-49.60
<b>Total</b>	<b>-6,861,516.89</b>	<b>-5,583,106.29</b>	<b>1,278,410.60</b>	<b>-22.89</b>	<b>-8,352,359.60</b>	<b>-5,583,106.29</b>	<b>2,769,253.31</b>	<b>-49.60</b>
<b>05 PRODUCTOS</b>								
0501 ARREN. EXPLOTACION BIENES MPAL	-3,049,405.76	-2,477,475.03	571,930.73	-23.09	-6,271,044.71	-4,729,950.06	1,541,094.65	-32.58
0502 VENTA DE BIENES MUNICIPALES	-10,444,674.93	-7,065.06	10,437,609.27	****.***	-10,735,596.07	-14,131.32	10,721,464.75	****.***
0503 RENDIMIENTOS BANCARIOS	-19,956,773.90	-3,023,455.71	16,933,318.19	-560.07	-33,632,677.53	-7,310,260.52	26,322,417.01	-360.07
0504 DIVERSOS PRODUCTOS	-2,710,072.24	-1,691,248.47	1,018,823.77	-60.24	-4,789,156.62	-3,382,496.94	1,406,659.68	-41.59
<b>Total</b>	<b>-36,161,126.83</b>	<b>-7,199,244.87</b>	<b>28,961,881.96</b>	<b>-402.29</b>	<b>-56,428,474.93</b>	<b>-15,436,838.84</b>	<b>39,991,636.09</b>	<b>-259.06</b>
<b>06 APROVECHAMIENTOS</b>								
0601 MULTAS, REC. SANC. Y GTS. EJEC	-23,336,989.31	-10,369,580.72	12,967,408.59	-125.05	-35,604,555.74	-22,034,457.53	13,570,098.21	-61.59
0602 DONATIVOS	-433,554.63		433,554.63	100.00	-1,828,438.16		1,828,438.16	100.00
0603 APROVECHAMIENTOS DIVERSOS	-3,045,451.46	-3,086,308.48	-40,857.02	1.32	-8,409,779.23	-6,432,649.78	1,977,129.45	-30.74
<b>Total</b>	<b>-26,815,995.40</b>	<b>-13,455,889.20</b>	<b>13,360,106.20</b>	<b>-99.28</b>	<b>-45,842,773.13</b>	<b>-28,467,107.31</b>	<b>17,375,665.82</b>	<b>-61.03</b>
<b>07 PARTICIPACIONES</b>								
0701 FONDO GENERAL	-155,373,752.21	-142,915,178.07	12,458,574.14	-8.72	-316,947,593.92	-247,462,411.99	69,485,181.93	-28.08
0702 OTRAS PARTICIP. FEDERALES	-48,818,267.66	-59,605,625.66	-10,787,338.02	18.10	-124,595,550.87	-107,748,578.35	16,846,972.32	-15.64
0703 TENENCIA Y CONTROL VEHICULAR	-13,148,874.51	-9,280,558.66	3,868,315.85	-41.68	-40,346,976.26	-29,533,671.19	10,813,305.07	-36.61
0704 APORTACIONES FEDERALES Y ESTATALES	-33,804,498.96	-37,992,075.53	-4,187,576.57	11.02	-95,248,364.24	-58,176,202.96	37,072,161.28	-63.72
<b>Total</b>	<b>-251,145,413.34</b>	<b>-249,793,637.94</b>	<b>1,351,775.40</b>	<b>-0.54</b>	<b>-577,138,485.09</b>	<b>-442,920,864.49</b>	<b>134,217,620.60</b>	<b>-30.30</b>
<b>08 FONDO DE APORTACIONES</b>								
0801 F.A.I.S.M.	-1,710,326.47	-1,592,316.63	118,009.84	-7.41	-3,389,369.94	-3,184,633.26	204,736.68	-6.43
0802 FORTAMUNDF	-17,423,208.85	-17,569,555.31	-146,346.46	0.83	-34,593,696.56	-35,129,112.08	-535,415.52	1.55

# Municipio de San Pedro Garza García, N. L.

Agrupado por Prog-SProg del trimestre 2 del 2017

Rangos: Prog: 01 a 11

Fecha: martes, 25 de julio de 2017, 11:01:20 a.m. 


Página: 2

	Del Trimestre				Acumulado			
	Incurrido	Presupuesto	Diferencia	( % )	Incurrido	Presupuesto	Diferencia	( % )
<b>Total</b>	<b>-19,133,535.32</b>	<b>-19,161,871.94</b>	<b>-28,336.62</b>	<b>0.14</b>	<b>-37,983,066.50</b>	<b>-38,323,745.34</b>	<b>-340,678.84</b>	<b>0.88</b>
<b>09 FINANCIAMIENTO</b>								
0902 PRESTAMOS BANCARIOS				100.00				100.00
<b>Total</b>				<b>100.00</b>				<b>100.00</b>
<b>10 FIDEVALLE</b>								
1001 IMPUESTOS (MEJORIA ESPECIFICA)	-5,535.15		5,535.15	100.00	-5,535.15		5,535.15	100.00
<b>Total</b>	<b>-5,535.15</b>		<b>5,535.15</b>	<b>100.00</b>	<b>-5,535.15</b>		<b>5,535.15</b>	<b>100.00</b>
<b>11 OTROS INGRESOS</b>								
1103 INGRESOS DIVERSOS	-31,587.01	-38,412.81	-6,825.80	17.77	-402,611.58	-2,778,542.72	-2,375,931.14	85.51
<b>Total</b>	<b>-31,587.01</b>	<b>-38,412.81</b>	<b>-6,825.80</b>	<b>17.76</b>	<b>-402,611.58</b>	<b>-2,778,542.72</b>	<b>-2,375,931.14</b>	<b>85.51</b>

# Municipio de San Pedro Garza García, N. L.

Agrupado por Prog-SProg del trimestre 2 del 2017

Rangos: Prog: 01 a 11

Fecha: martes, 25 de julio de 2017, 11:01:20 a.m. 

Página: 3

	Del Trimestre				Acumulado			
	Incurrido	Presupuesto	Diferencia	( % )	Incurrido	Presupuesto	Diferencia	( % )
<b>Total</b>	-516,339,094.56	-412,506,377.73	103,832,716.83	-25.17	-1,570,321,041.56	-1,258,738,394.88	311,582,646.68	-24.75



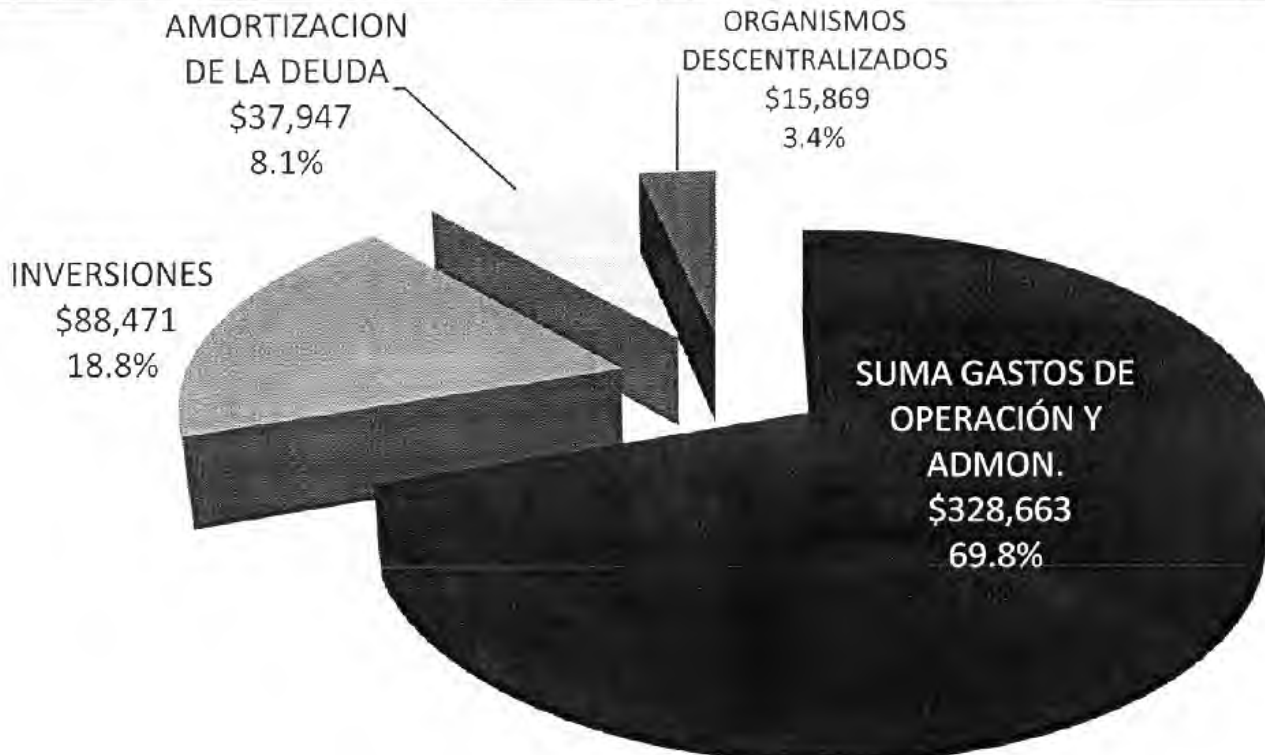
2015-2018

MUNICIPIO DE SAN PEDRO GARZA GARCÍA, N.L.  
ESTADOS FINANCIEROS SEGUNDO TRIMESTRE 2017



Estado de Egresos 2016-2017 y Presupuesto  
(Miles de Pesos)

	INCURRIDO 2016	INCURRIDO 2017	PRESUPUESTO 2017	VAR.	%
SEGURIDAD PUBLICA MUNICIPAL	\$ 59,932	\$ 75,335	\$ 75,304	-\$ 31	-0.04%
INFRAEST. Y SERV.PUBLICOS	58,613	70,395	70,390	- 5	-0.01%
DES. SOC., EDUCACION Y CULTURA	37,786	46,149	46,051	- 98	-0.21%
PARTICIPACION CIUDADANA	3,681	5,000	4,991	- 10	-0.19%
DESARROLLO URBANO Y OBRAS PUBL.	9,901	15,088	15,074	- 14	-0.09%
PREVISION SOCIAL	51,629	53,209	53,206	- 2	0.00%
ADMINISTRACION	60,702	63,486	63,486	- 0	0.00%
<b>SUMA GASTOS DE OPERACIÓN Y ADMON.</b>	<b>\$ 282,243</b>	<b>\$ 328,663</b>	<b>\$ 328,503</b>	<b>-\$ 160</b>	<b>-0.05%</b>
INVERSIONES	\$ 26,115	\$ 88,471	\$ 87,530	-\$ 942	-1.08%
AMORTIZACION DE LA DEUDA	67,361	37,947	37,947	\$ 0	0.00%
ORGANISMOS DESCENTRALIZADOS	14,910	15,869	15,868	- 2	-0.01%
<b>SUMAN LOS EGRESOS TOTALES</b>	<b>\$ 390,630</b>	<b>\$ 470,950</b>	<b>\$ 469,847</b>	<b>-\$ 1,103</b>	<b>-0.23%</b>





2015-2018

MUNICIPIO DE SAN PEDRO GARZA GARCÍA, N.L.  
ESTADOS FINANCIEROS SEGUNDO TRIMESTRE 2017



Estado de Egresos 2016-2017 y Presupuesto  
(Miles de Pesos)

	INCURRIDO ACUM. 2016	INCURRIDO ACUMULADO	PRESUP. ACUMULADO	VAR.	%	Acum.Inc /Total
SEGURIDAD PUBLICA MUNICIPAL	\$ 125,713	\$ 137,232	\$ 137,171	-\$ 60	-0.04%	15.6%
INFRAEST. Y SERV.PUBLICOS	120,355	138,216	138,178	- 39	-0.03%	15.7%
DES. SOC., EDUCACION Y CULTURA	77,244	83,685	83,524	- 161	-0.19%	9.5%
PARTICIPACION CIUDADANA	8,036	9,595	9,560	- 35	-0.36%	1.1%
DESARROLLO URBANO Y OBRAS PUBL	21,700	27,267	27,238	- 29	-0.11%	3.1%
PREVISION SOCIAL	93,639	104,143	104,127	- 15	-0.01%	11.8%
ADMINISTRACION	125,125	120,539	120,496	- 43	-0.04%	13.7%
<b>SUMA GASTOS DE OPERACIÓN Y ADMON.</b>	<b>\$ 571,812</b>	<b>\$ 620,677</b>	<b>\$ 620,295</b>	<b>-\$ 382</b>	<b>-0.06%</b>	<b>70.6%</b>
INVERSIONES	\$ 77,240	\$ 133,272	\$ 132,330	-\$ 942	-0.71%	15.2%
AMORTIZACION DE LA DEUDA	141,291	85,221	85,221	\$ -	0.00%	9.7%
ORGANISMOS DESCENTRALIZADOS	36,721	39,862	39,860	- 2	0.00%	4.5%
<b>SUMAN LOS EGRESOS TOTALES</b>	<b>\$ 827,064</b>	<b>\$ 879,031</b>	<b>\$ 877,706</b>	<b>-\$1,325</b>	<b>-0.15%</b>	<b>100%</b>





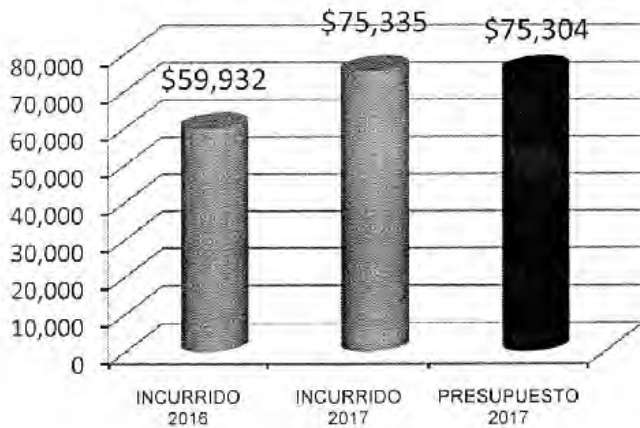
MUNICIPIO DE SAN PEDRO GARZA GARCÍA, N.L.  
ESTADOS FINANCIEROS SEGUNDO TRIMESTRE 2017



2015-2018

**Grafica de Egresos 2016-2017 y Presupuesto**  
(Miles de Pesos)

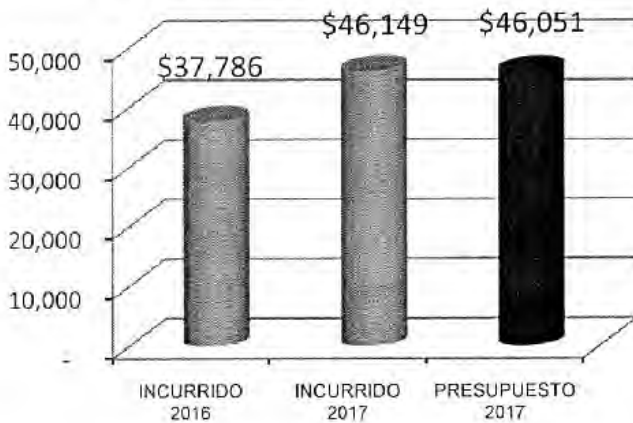
**SEGURIDAD PUBLICA MUNICIPAL**



**INFRAEST. Y SERV.PUBLICOS**



**DES. SOC., EDUCACION Y CULTURA**



**PARTICIPACION CIUDADANA**



**DESARROLLO URBANO Y OBRAS PUBLICAS**



**PREVISION SOCIAL**





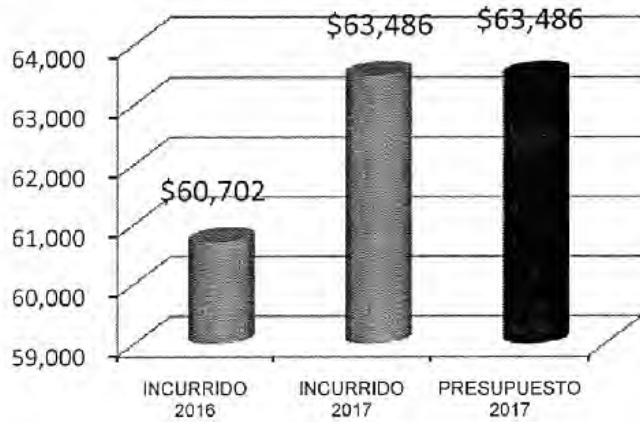
MUNICIPIO DE SAN PEDRO GARZA GARCÍA, N.L.  
ESTADOS FINANCIEROS SEGUNDO TRIMESTRE 2017



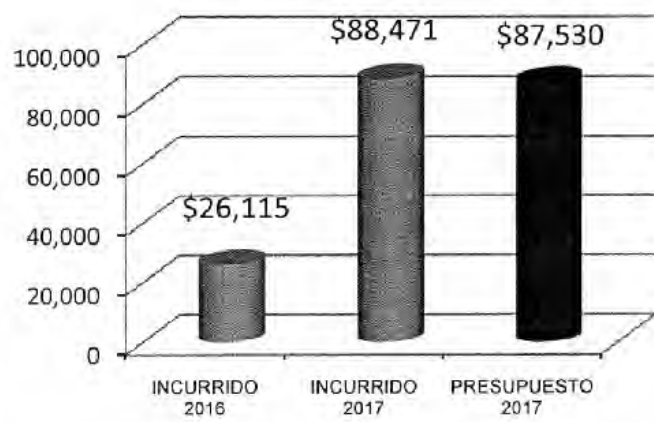
2015-2018

**Grafica de Egresos 2016-2017 y Presupuesto**  
(Miles de Pesos)

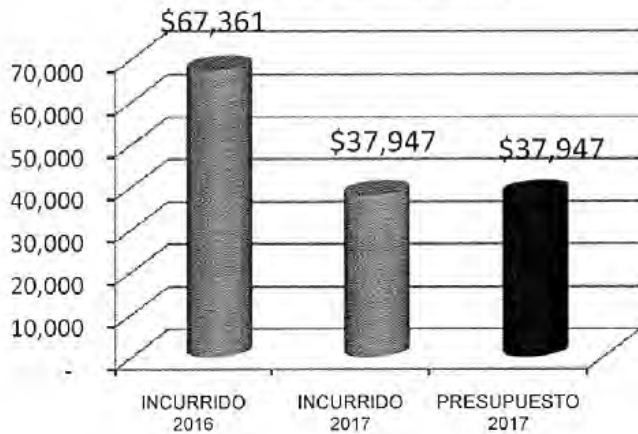
**ADMINISTRACION**



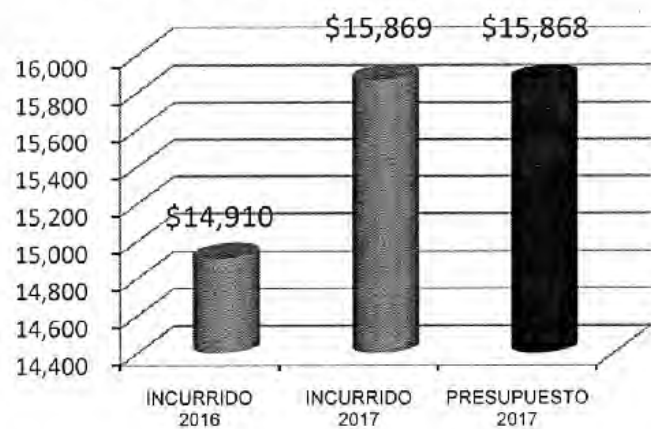
**INVERSIONES**



**AMORTIZACION DE LA DEUDA**



**ORGANISMOS DESCENTRALIZADOS**







2015-2018

MUNICIPIO DE SAN PEDRO GARZA GARCÍA, N.L.  
ESTADOS FINANCIEROS SEGUNDO TRIMESTRE 2017



Estado de Egresos por Secretaría 2016-2017 y Presupuesto  
(Miles de Pesos)

SECRETARIA Y/O PROGRAMA	INCURRIDO 2016	INCURRIDO 2017	PRESUPUESTO 2017	VAR.	%	% EGRESOS TOTALES
<b>OPERACIÓN Y ADMINISTRACION</b>						
REPUBLICANO AYUNTAMIENTO	\$ 2,336	\$ 2,724	\$ 2,733	\$ 9	0.3%	0.6%
SEC. DEL REPUBLICANO AYUNTAMIENTO	16,093	19,664	19,347	- 317	-1.6%	4.2%
SECRETARIA DE FINANZAS Y TESORERIA	15,084	15,969	15,968	- 0	0.0%	3.4%
SECRETARIA DE ADMINISTRACION	14,623	18,035	18,308	273	1.5%	3.8%
SECRETARIA DE DESARROLLO CULTURAL	8,099	8,395	8,315	- 80	-1.0%	1.8%
SECRETARIA DE DESARROLLO SOCIAL	26,070	31,915	31,903	- 12	0.0%	6.8%
SECRETARIA DE DESARROLLO SUSTENTABLE	5,810	9,916	9,910	- 6	-0.1%	2.1%
SECRETARIA DE LA CONTRALORIA	2,962	3,465	3,519	53	1.5%	0.7%
SECRETARIA DE OBRAS PUBLICAS	3,900	5,172	5,164	- 8	-0.2%	1.1%
SECRETARIA DE SEGURIDAD MUNICIPAL	55,496	74,591	74,559	- 31	0.0%	15.8%
SECRETARIA DE SERVICIOS PUBLICOS	58,599	70,395	70,390	- 5	0.0%	14.9%
OFICINA EJECUTIVA DEL PRESIDENCIA	6,993	6,593	6,577	- 16	-0.2%	1.4%
PREVISION SOCIAL	51,629	53,209	53,206	- 2	0.0%	11.3%
SECRETARIA GENERAL	494	600	653	53	8.1%	0.1%
UNIDAD DE PLANEACION Y CONTROL	1,163	1,436	1,372	- 65	-4.7%	0.3%
SECRETARIA DE DESARROLLO ECONOMICO	3,267	5,839	5,833	- 5	-0.1%	1.2%
PROVISIONES A LARGO PLAZO	9,626	745	745	0	0.0%	0.2%
<b>SUMA OPERACIÓN Y ADMINISTRACION</b>	<b>\$282,243</b>	<b>\$328,663</b>	<b>\$328,503</b>	<b>-\$ 160</b>	<b>0.0%</b>	<b>69.8%</b>
<b>ORGANISMOS DESCENTRALIZADOS</b>	<b>\$ 14,910</b>	<b>\$ 15,869</b>	<b>\$ 15,868</b>	<b>-\$ 2</b>	<b>0.0%</b>	<b>3.4%</b>
INVERSIONES ACTIVO FIJO	9,640	49,889	48,948	-\$ 942	-1.9%	10.6%
INVERSION EN OBRAS PUBLICAS REC.PROP.	7,792	17,776	17,776	-	0.0%	3.8%
INVERSION EN OB. PUB. RECURSOS FED.	8,683	20,806	20,806	-	0.0%	4.4%
<b>SUMA INVERSIONES</b>	<b>\$ 26,115</b>	<b>\$ 88,471</b>	<b>\$ 87,530</b>	<b>-\$ 942</b>	<b>-1.1%</b>	<b>18.8%</b>
AMORTIZACION DE LA DEUDA	67,361	37,947	37,947	0	0.0%	8.1%
<b>SUMA OTROS PROGRAMAS</b>	<b>\$108,387</b>	<b>\$142,288</b>	<b>\$141,344</b>	<b>-\$ 943</b>	<b>-0.7%</b>	<b>30.2%</b>
<b>TOTAL</b>	<b>\$390,630</b>	<b>\$470,950</b>	<b>\$469,847</b>	<b>-\$1,103</b>	<b>-0.23%</b>	<b>100.0%</b>



MUNICIPIO DE SAN PEDRO GARZA GARCÍA, N.L.  
ESTADOS FINANCIEROS SEGUNDO TRIMESTRE 2017



2015-2018

Estado de Egresos por Secretaría 2016-2017 y Presupuesto  
(Miles de Pesos)

SECRETARIA Y/O PROGRAMA	INCURRIDO ACUM. 2016	INCURRIDO ACUMULADO	PRESUP. ACUMULADO	VAR.	%	% EGRESOS TOTALES
<b>OPERACIÓN Y ADMINISTRACION</b>						
REPUBLICANO AYUNTAMIENTO	\$ 5,008	\$ 5,164	\$ 5,228	\$ 64	1.2%	0.6%
SEC. DEL REPUBLICANO AYUNTAMIENTO	35,079	37,466	37,653	187	0.5%	4.3%
SECRETARIA DE FINANZAS Y TESORERIA	33,948	31,667	31,638	- 29	-0.1%	3.6%
SECRETARIA DE ADMINISTRACION	31,586	29,584	29,367	- 217	-0.7%	3.4%
SECRETARIA DE DESARROLLO CULTURAL	15,641	14,427	14,343	- 85	-0.6%	1.6%
SECRETARIA DE DESARROLLO SOCIAL	54,899	59,102	59,040	- 62	-0.1%	6.7%
SECRETARIA DE DESARROLLO SUSTENTABLE	12,773	17,648	17,634	- 14	-0.1%	2.0%
SECRETARIA DE LA CONTRALORIA	6,758	6,498	6,537	39	0.6%	0.7%
SECRETARIA DE OBRAS PUBLICAS	8,738	9,554	9,539	- 15	-0.2%	1.1%
SECRETARIA DE SEGURIDAD MUNICIPAL	121,277	136,193	136,132	- 60	0.0%	15.5%
SECRETARIA DE SERVICIOS PUBLICOS	120,340	138,189	138,150	- 39	0.0%	15.7%
OFICINA EJECUTIVA DEL PRESIDENCIA	12,379	15,454	15,397	- 58	-0.4%	1.8%
PREVISION SOCIAL	93,639	104,143	104,127	- 15	0.0%	11.8%
SECRETARIA GENERAL	1,045	1,126	1,169	43	3.7%	0.1%
UNIDAD DE PLANEACION Y CONTROL	2,723	2,907	2,800	- 108	-3.8%	0.3%
SECRETARIA DE DESARROLLO ECONOMICO	6,353	10,146	10,132	- 14	-0.1%	1.2%
PROVISIONES A LARGO PLAZO	9,626	1,408	1,408	0	0.0%	0.3%
<b>SUMA OPERACIÓN Y ADMINISTRACION</b>	<b>\$ 571,812</b>	<b>\$ 620,677</b>	<b>\$ 620,295</b>	<b>-\$ 382</b>	<b>-0.1%</b>	<b>70.6%</b>
<b>ORGANISMOS DESCENTRALIZADOS</b>	<b>\$ 36,721</b>	<b>\$ 39,862</b>	<b>\$ 39,860</b>	<b>-\$ 2</b>	<b>0.0%</b>	<b>4.5%</b>
INVERSIONES ACTIVO FIJO	14,052	76,671	75,729	- 942	-1.2%	8.7%
INVERSION EN OBRAS PUBLICAS REC.PROP.	25,860	28,311	28,311	-	0.0%	3.2%
INVERSION EN OB. PUB. RECURSOS FED.	37,329	28,290	28,290	-	0.0%	3.2%
<b>SUMA INVERSIONES</b>	<b>\$ 77,240</b>	<b>\$ 133,272</b>	<b>\$ 132,330</b>	<b>-\$ 942</b>	<b>-0.7%</b>	<b>15.2%</b>
AMORTIZACION DE LA DEUDA	\$ 141,291	\$ 85,221	\$ 85,221	-	0.0%	9.7%
<b>SUMA OTROS PROGRAMAS</b>	<b>\$ 255,252</b>	<b>\$ 258,354</b>	<b>\$ 257,411</b>	<b>-\$ 944</b>	<b>-0.4%</b>	<b>29.4%</b>
<b>TOTAL</b>	<b>\$ 827,064</b>	<b>\$ 879,031</b>	<b>\$ 877,706</b>	<b>-\$ 1,325</b>	<b>-0.15%</b>	<b>100.0%</b>



2015-2018

MUNICIPIO DE SAN PEDRO GARZA GARCÍA, N.L.  
ESTADOS FINANCIEROS SEGUNDO TRIMESTRE 2017



Egresos 2016-2017 y Presupuesto  
(Miles de Pesos)

	INCURRIDO 2016	INCURRIDO 2017	PRESUPUESTO 2017	VAR.	%
<b>SEGURIDAD PUBLICA MUNICIPAL</b>					
SEGURIDAD PUBLICA	\$ 18,715	\$ 24,064	\$ 24,055	-\$ 9	0.0%
POLICIA	28,833	33,489	33,472	- 17	0.0%
TRANSITO Y VIALIDAD	12,383	17,783	17,777	- 6	0.0%
<b>SUBTOTAL</b>	<b>\$ 59,932</b>	<b>\$ 75,335</b>	<b>\$ 75,304</b>	<b>-\$ 31</b>	<b>0.0%</b>
<b>INFRAEST. Y SERV.PUBLICOS</b>					
SOPORTE OPERATIVO	\$ 5,285	\$ 5,532	\$ 5,528	-\$ 4	-0.1%
INFRAESTRUCTURA	9,272	11,102	11,094	- 8	-0.1%
IMAGEN URBANA	11,383	13,237	13,252	15	0.1%
LIMPIA, ALUMB. Y VIAS PUBLICAS	32,673	40,524	40,516	- 8	0.0%
<b>SUBTOTAL</b>	<b>\$ 58,613</b>	<b>\$ 70,395</b>	<b>\$ 70,390</b>	<b>-\$ 5</b>	<b>0.0%</b>
<b>DES. SOC., EDUCACION Y CULTURA</b>					
CENTROS CIVICOS Y DE DESARROLL	\$ 1,408	\$ 1,823	\$ 1,815	-\$ 7	-0.4%
DEPORTES	5,198	6,187	6,185	- 2	0.0%
ESPACIOS CULTURALES	8,329	8,395	8,315	- 80	-1.0%
DESARROLLO INT. DE LA FAMILIA	16,352	19,355	19,349	- 6	0.0%
EDUCACION	2,661	3,543	3,548	5	0.1%
DESARROLLO HUMANO Y SALUD	571	1,008	1,006	- 2	-0.2%
DESARROLLO ECONOMICO	3,267	5,839	5,833	- 5	-0.1%
<b>SUBTOTAL</b>	<b>\$ 37,786</b>	<b>\$ 46,149</b>	<b>\$ 46,051</b>	<b>-\$ 98</b>	<b>-0.2%</b>
<b>PARTICIPACION CIUDADANA</b>					
PARTICIPACION CIUDADANA	\$ 1,822	\$ 2,575	\$ 2,568	-\$ 7	-0.3%
ATENCION CIUDADANA	1,859	2,425	2,423	- 3	-0.1%
<b>SUBTOTAL</b>	<b>\$ 3,681</b>	<b>\$ 5,000</b>	<b>\$ 4,991</b>	<b>-\$ 10</b>	<b>-0.2%</b>
<b>DESARROLLO URBANO Y OBRAS PUBL</b>					
CONTROL URBANO	\$ 5,850	\$ 9,916	\$ 9,910	-\$ 6	-0.1%
OBRAS PUBLICAS	4,051	5,172	5,164	- 8	-0.2%
<b>SUBTOTAL</b>	<b>\$ 9,901</b>	<b>\$ 15,088</b>	<b>\$ 15,074</b>	<b>-\$ 14</b>	<b>-0.1%</b>
<b>PREVISION SOCIAL</b>					
PRESTACIONES A TRABAJADORES	\$ 31,728	\$ 29,872	\$ 29,871	-\$ 1	0.0%
JUBILADOS Y PENSIONADOS	19,901	23,337	23,336	- 1	0.0%
<b>SUBTOTAL</b>	<b>\$ 51,629</b>	<b>\$ 53,209</b>	<b>\$ 53,206</b>	<b>-\$ 2</b>	<b>0.0%</b>
<b>ADMINISTRACION</b>					
ADMN. DE LA FUNCION PUBLICA	\$ 10,142	\$ 10,141	\$ 10,137	-\$ 4	0.0%
ADMINISTRACION HACENDARIA	16,959	15,969	15,968	- 0	0.0%
ADMINISTRACION DE SERVICIOS	33,601	37,377	37,381	4	0.0%
<b>SUBTOTAL</b>	<b>\$ 60,702</b>	<b>\$ 63,486</b>	<b>\$ 63,486</b>	<b>-\$ 0</b>	<b>0.0%</b>
<b>TOTAL ADMINISTRACION Y OPERACION</b>	<b>\$ 282,243</b>	<b>\$ 328,663</b>	<b>\$ 328,503</b>	<b>-\$ 160</b>	<b>-0.05%</b>



2015-2018

MUNICIPIO DE SAN PEDRO GARZA GARCÍA, N.L.  
ESTADOS FINANCIEROS SEGUNDO TRIMESTRE 2017



## Egresos 2016-2017 y Presupuesto

(Miles de Pesos)

	INCURRIDO 2016	INCURRIDO 2017	PRESUPUESTO 2017	VAR.	%
<b>INVERSIONES</b>					
INVERSION EN OBRAS PUBLICAS	\$ 16,475	\$ 38,582	\$ 38,582	\$ -	0.0%
INVERSION EN ACTIVO FIJO	9,640	49,889	48,948	- 942	-1.9%
<b>SUBTOTAL</b>	<b>\$ 26,115</b>	<b>\$ 88,471</b>	<b>\$ 87,530</b>	<b>-\$ 942</b>	<b>-1.1%</b>
<b>AMORTIZACION DE LA DEUDA</b>					
OBLIGACIONES FINANCIERAS	\$ 54,010	\$ 28,339	\$ 28,339	\$ 0	0.0%
GASTOS FINANCIEROS	3,380	7,028	7,028	-	0.0%
OBLIGACIONES APOR. PUB. PRIVADAS	8,475	2,342	2,342	-	0.0%
SENTENCIAS, RESOLUCIONES Y DEV	1,496	238	238	-	0.0%
<b>SUBTOTAL</b>	<b>\$ 67,361</b>	<b>\$ 37,947</b>	<b>\$ 37,947</b>	<b>\$ 0</b>	<b>0.0%</b>
<b>ORGANISMOS DESCENTRALIZADOS</b>					
INFAMILIA	1,493	1,456	1,456	-	0.0%
INSTITUTO DE LA JUVENTUD	2,333	2,334	2,334	-	0.0%
SUTSMP (SINDICATO MPAL.)	11,084	12,079	12,077	- 2	0.0%
<b>SUBTOTAL</b>	<b>\$ 14,910</b>	<b>\$ 15,869</b>	<b>\$ 15,868</b>	<b>-\$ 2</b>	<b>0.0%</b>
<b>TOTAL DEUDA, INVERSIONES Y ORGANISMOS</b>	<b>\$ 108,387</b>	<b>\$ 142,288</b>	<b>\$ 141,344</b>	<b>-\$ 943</b>	<b>-0.67%</b>
<b>TOTAL</b>	<b>\$ 390,630</b>	<b>\$ 470,950</b>	<b>\$ 469,847</b>	<b>-\$1,103</b>	<b>-0.23%</b>



2015-2018

MUNICIPIO DE SAN PEDRO GARZA GARCÍA, N.L.  
ESTADOS FINANCIEROS SEGUNDO TRIMESTRE 2017



## Egresos 2016-2017 y Presupuesto

(Miles de Pesos)

	INCURRIDO ACUM. 2016	INCURRIDO ACUMULADO	PRESUP. ACUMULADO	VAR.	%
<b>SEGURIDAD PUBLICA MUNICIPAL</b>					
SEGURIDAD PUBLICA	\$ 36,206	\$ 42,587	\$ 42,569	-\$ 18	0.0%
POLICIA	56,882	65,928	65,896	- 32	0.0%
TRANSITO Y VIALIDAD	32,625	28,717	28,706	- 11	0.0%
<b>SUBTOTAL</b>	<b>\$ 125,713</b>	<b>\$ 137,232</b>	<b>\$ 137,171</b>	<b>-\$ 60</b>	<b>0.0%</b>
<b>INFRAEST. Y SERV.PUBLICOS</b>					
SOPORTE OPERATIVO	\$ 11,962	\$ 10,572	\$ 10,555	-\$ 17	-0.2%
INFRAESTRUCTURA	18,624	21,217	21,199	- 18	-0.1%
IMAGEN URBANA	22,597	27,327	27,336	9	0.0%
LIMPIA, ALUMB. Y VIAS PUBLICAS	67,172	79,100	79,088	- 12	0.0%
<b>SUBTOTAL</b>	<b>\$ 120,355</b>	<b>\$ 138,216</b>	<b>\$ 138,178</b>	<b>-\$ 39</b>	<b>0.0%</b>
<b>DES. SOC., EDUCACION Y CULTURA</b>					
CENTROS CIVICOS Y DE DESARROLL	\$ 3,021	\$ 3,235	\$ 3,224	-\$ 12	-0.4%
DEPORTES	11,090	13,053	13,042	- 11	-0.1%
ESPACIOS CULTURALES	15,872	14,427	14,343	- 85	-0.6%
DESARROLLO INT. DE LA FAMILIA	33,229	34,196	34,180	- 16	0.0%
EDUCACION	6,248	6,799	6,790	- 9	-0.1%
DESARROLLO HUMANO Y SALUD	1,432	1,828	1,814	- 14	-0.8%
DESARROLLO ECONOMICO	6,353	10,146	10,132	- 14	-0.1%
<b>SUBTOTAL</b>	<b>\$ 77,244</b>	<b>\$ 83,685</b>	<b>\$ 83,524</b>	<b>-\$ 161</b>	<b>-0.2%</b>
<b>PARTICIPACION CIUDADANA</b>					
PARTICIPACION CIUDADANA	\$ 3,850	\$ 4,954	\$ 4,932	-\$ 21	-0.4%
ATENCION CIUDADANA	4,186	4,642	4,628	- 14	-0.3%
<b>SUBTOTAL</b>	<b>\$ 8,036</b>	<b>\$ 9,595</b>	<b>\$ 9,560</b>	<b>-\$ 35</b>	<b>-0.4%</b>
<b>DESARROLLO URBANO Y OBRAS PUBL</b>					
CONTROL URBANO	\$ 12,812	\$ 17,712	\$ 17,699	-\$ 14	-0.1%
OBRAS PUBLICAS	8,888	9,554	9,539	- 15	-0.2%
<b>SUBTOTAL</b>	<b>\$ 21,700</b>	<b>\$ 27,267</b>	<b>\$ 27,238</b>	<b>-\$ 29</b>	<b>-0.1%</b>
<b>PREVISION SOCIAL</b>					
PRESTACIONES A TRABAJADORES	\$ 52,625	\$ 56,381	\$ 56,380	-\$ 1	0.0%
JUBILADOS Y PENSIONADOS	41,014	47,762	47,748	- 14	0.0%
<b>SUBTOTAL</b>	<b>\$ 93,639</b>	<b>\$ 104,143</b>	<b>\$ 104,127</b>	<b>-\$ 15</b>	<b>0.0%</b>
<b>ADMINISTRACION</b>					
ADMN. DE LA FUNCION PUBLICA	\$ 19,301	\$ 22,414	\$ 22,403	-\$ 10	0.0%
ADMINISTRACION HACENDARIA	35,823	31,703	31,674	- 29	-0.1%
ADMINISTRACION DE SERVICIOS	70,001	66,423	66,418	- 4	0.0%
<b>SUBTOTAL</b>	<b>\$ 125,125</b>	<b>\$ 120,539</b>	<b>\$ 120,496</b>	<b>-\$ 43</b>	<b>0.0%</b>
<b>TOTAL ADMINISTRACION Y OPERACION</b>	<b>\$ 571,812</b>	<b>\$ 620,677</b>	<b>\$ 620,295</b>	<b>-\$ 382</b>	<b>-0.06%</b>



2015-2018

MUNICIPIO DE SAN PEDRO GARZA GARCÍA, N.L.  
ESTADOS FINANCIEROS SEGUNDO TRIMESTRE 2017



## Egresos 2016-2017 y Presupuesto


(Miles de Pesos)

	INCURRIDO ACUM. 2016	INCURRIDO ACUMULADO	PRESUP. ACUMULADO	VAR.	%
<b>INVERSIONES</b>					
INVERSION EN OBRAS PUBLICAS	\$ 63,188	\$ 56,601	\$ 56,601	\$ -	0.0%
INVERSION EN ACTIVO FIJO	14,052	76,671	75,729	- 942	-1.2%
<b>SUBTOTAL</b>	<b>\$ 77,240</b>	<b>\$ 133,272</b>	<b>\$ 132,330</b>	<b>-\$ 942</b>	<b>-0.7%</b>
<b>AMORTIZACION DE LA DEUDA</b>					
OBLIGACIONES FINANCIERAS	\$ 112,052	\$ 65,424	\$ 65,424	\$ -	0.0%
GASTOS FINANCIEROS	\$ 6,664	13,801	13,801	-	0.0%
OBLIGACIONES APOR. PUB. PRIVADAS	17,464	4,692	4,692	-	0.0%
SENTENCIAS, RESOLUCIONES Y DEV	5,112	1,303	1,303	-	0.0%
<b>SUBTOTAL</b>	<b>\$ 141,291</b>	<b>\$ 85,221</b>	<b>\$ 85,221</b>	<b>\$ -</b>	<b>0.0%</b>
<b>ORGANISMOS DESCENTRALIZADOS</b>					
INFAMILIA	2,506	2,912	2,912	-	0.0%
INSTITUTO DE LA JUVENTUD	4,209	4,668	4,668	-	0.0%
SUTSMP (SINDICATO MPAL.)	30,006	32,281	32,280	- 2	0.0%
<b>SUBTOTAL</b>	<b>\$ 36,721</b>	<b>\$ 39,862</b>	<b>\$ 39,860</b>	<b>-\$ 2</b>	<b>0.0%</b>
<b>TOTAL DEUDA, INVERSIONES Y ORGANISMOS</b>	<b>\$ 255,252</b>	<b>\$ 258,354</b>	<b>\$ 257,411</b>	<b>-\$ 944</b>	<b>-0.37%</b>
<b>TOTAL</b>	<b>\$ 827,064</b>	<b>\$ 879,031</b>	<b>\$ 877,706</b>	<b>-\$1,325</b>	<b>-0.15%</b>

# Municipio de San Pedro Garza García, N. L.

Agrupado por Prog-SProg del trimestre 2 del 2017

Rangos: Prog: 30 a 48

Fecha: martes, 25 de julio de 2017, 11:05:04 a.m. 


Página: 1

	Del Trimestre				Acumulado			
	Incurrido	Presupuesto	Diferencia	( % )	Incurrido	Presupuesto	Diferencia	( % )
<b>30 SEGURIDAD PUBLICA MUNICIPAL</b>								
3001 SEGURIDAD PUBLICA	24,063,656.64	24,055,054.16	-8,602.78	-0.04	42,587,169.60	42,569,139.09	-18,030.51	-0.04
3002 POLICIA	33,488,855.87	33,472,177.24	-16,678.63	-0.05	65,927,862.83	65,896,062.82	-31,800.01	-0.05
3003 TRANSITO Y VIALIDAD	17,782,815.30	17,776,980.13	-5,835.17	-0.03	28,716,652.80	28,706,077.25	-10,575.55	-0.04
<b>Total</b>	<b>75,335,328.11</b>	<b>75,304,211.53</b>	<b>-31,116.58</b>	<b>-0.04</b>	<b>137,231,685.23</b>	<b>137,171,279.16</b>	<b>-60,406.07</b>	<b>-0.04</b>
<b>32 INFRAEST. Y SERV.PUBLICOS</b>								
3201 SOPORTE OPERATIVO	5,531,960.22	5,528,149.09	-3,811.13	-0.07	10,572,083.72	10,555,161.35	-16,922.37	-0.16
3202 INFRAESTRUCTURA	11,101,857.65	11,093,813.89	-8,043.76	-0.07	21,217,096.27	21,198,949.63	-18,146.64	-0.09
3203 IMAGEN URBANA	13,237,325.29	13,251,932.32	14,607.03	0.11	27,327,251.10	27,336,189.34	8,938.24	0.03
3204 LIMPIA, ALUMB. Y VIAS PUBLICAS	40,523,885.53	40,516,065.41	-7,820.12	-0.02	79,099,904.05	79,087,515.00	-12,389.05	-0.02
<b>Total</b>	<b>70,395,028.69</b>	<b>70,389,950.71</b>	<b>-5,067.98</b>	<b>-0.00</b>	<b>138,216,335.14</b>	<b>138,177,815.32</b>	<b>-38,519.82</b>	<b>-0.02</b>
<b>34 DES. SOC., EDUCACION Y CULTURA</b>								
3401 CENTROS CIVICOS Y DE DESARROLL	1,822,510.51	1,815,382.62	-7,127.89	-0.39	3,235,435.01	3,223,711.66	-11,723.35	-0.36
3402 DEPORTES	6,186,751.22	6,184,966.73	-1,784.49	-0.03	13,053,067.42	13,042,466.46	-10,600.96	-0.08
3403 ESPACIOS CULTURALES	8,395,008.64	8,314,724.85	-80,283.79	-0.97	14,427,434.10	14,342,826.27	-84,607.83	-0.59
3404 DESARROLLO INT. DE LA FAMILIA	19,355,250.77	19,349,398.55	-5,852.22	-0.03	34,196,456.68	34,179,745.46	-16,711.22	-0.05
3405 EDUCACION	3,543,271.30	3,547,806.35	4,535.05	0.13	6,799,048.15	6,789,929.48	-9,118.67	-0.13
3407 DESARROLLO HUMANO Y SALUD	1,007,995.27	1,005,695.92	-2,299.35	-0.23	1,827,987.71	1,813,848.36	-14,139.35	-0.78
3408 DESARROLLO ECONOMICO	5,838,601.38	5,833,476.90	-5,124.48	-0.09	10,146,053.63	10,131,854.67	-14,198.96	-0.14
<b>Total</b>	<b>46,149,389.09</b>	<b>46,051,471.92</b>	<b>-97,917.17</b>	<b>-0.21</b>	<b>83,685,482.70</b>	<b>83,524,382.38</b>	<b>-161,100.34</b>	<b>-0.19</b>
<b>35 PARTICIPACION CIUDADANA</b>								
3501 PARTICIPACION CIUDADANA	2,574,987.63	2,567,934.61	-7,053.02	-0.27	4,953,505.78	4,932,403.60	-21,102.16	-0.43
3502 ATENCION CIUDADANA	2,425,339.62	2,422,770.65	-2,568.77	-0.11	4,641,602.69	4,628,096.35	-13,506.34	-0.29
<b>Total</b>	<b>5,000,327.25</b>	<b>4,990,705.46</b>	<b>-9,621.79</b>	<b>-0.19</b>	<b>9,595,108.45</b>	<b>9,560,499.95</b>	<b>-34,608.50</b>	<b>-0.36</b>
<b>36 DESARROLLO URBANO Y OBRAS PUBL</b>								
3601 CONTROL URBANO	9,916,238.21	9,910,411.41	-5,826.80	-0.06	17,712,350.83	17,698,557.39	-13,793.44	-0.08
3603 OBRAS PUBLICAS	5,172,007.98	5,163,799.04	-8,208.94	-0.16	9,554,234.49	9,539,064.07	-15,170.42	-0.16
<b>Total</b>	<b>15,088,246.19</b>	<b>15,074,210.45</b>	<b>-14,035.74</b>	<b>-0.09</b>	<b>27,266,585.32</b>	<b>27,237,621.46</b>	<b>-28,963.86</b>	<b>-0.10</b>
<b>38 PREVISION SOCIAL</b>								
3801 PRESTACIONES A TRABAJADORES	29,872,007.52	29,870,509.32	-1,498.20	-0.01	56,381,017.82	56,379,533.62	-1,484.20	-0.01
3803 JUBILADOS Y PENSIONADOS	23,336,607.82	23,335,607.26	-1,000.56	-0.00	47,761,637.79	47,747,748.19	-13,889.60	-0.03
<b>Total</b>	<b>53,208,615.34</b>	<b>53,206,116.58</b>	<b>-2,498.76</b>	<b>-0.00</b>	<b>104,142,655.61</b>	<b>104,127,281.81</b>	<b>-15,373.80</b>	<b>-0.01</b>
<b>40 ADMINISTRACION</b>								
4001 ADMON. DE LA FUNCION PUBLICA	10,140,744.24	10,136,666.91	-4,077.33	-0.04	22,413,620.25	22,403,290.32	-10,329.93	-0.05

# Municipio de San Pedro Garza García, N. L.

Agrupado por Prog-SProg del trimestre 2 del 2017

Rangos: Prog: 30 a 48

Fecha: martes, 25 de julio de 2017, 11:05:04 a.m. 

Página: 2


	Del Trimestre				Acumulado			
	Incurrido	Presupuesto	Diferencia	( % )	Incurrido	Presupuesto	Diferencia	( % )
<b>40 ADMINISTRACION</b>								
4002 ADMINISTRACION HACENDARIA	15,968,684.42	15,968,468.11	-216.31		31,703,027.15	31,674,261.57	-28,765.58	-0.09
4003 ADMINISTRACION DE SERVICIOS	37,376,698.20	37,380,809.27	4,111.07	0.01	66,422,566.44	66,418,380.75	-4,185.69	-0.01
<b>Total</b>	<b>63,486,126.86</b>	<b>63,485,944.29</b>	<b>-182.57</b>	<b>-0.00</b>	<b>120,539,213.84</b>	<b>120,495,932.64</b>	<b>-43,281.20</b>	<b>-0.03</b>
<b>42 INVERSIONES</b>								
4201 INVERSION EN OBRAS PUBLICAS	38,582,045.37	38,582,045.37			56,601,190.33	56,601,190.33		
4202 INVERSION EN ACTIVO FIJO	49,889,260.10	48,947,590.16	-941,669.94	-1.92	76,670,811.93	75,728,827.83	-941,984.10	-1.24
<b>Total</b>	<b>88,471,305.47</b>	<b>87,529,635.53</b>	<b>-941,669.94</b>	<b>-1.07</b>	<b>133,272,002.26</b>	<b>132,330,018.16</b>	<b>-941,984.10</b>	<b>-0.71</b>
<b>44 AMORTIZACION DE LA DEUDA</b>								
4401 OBLIGACIONES FINANCIERAS	28,339,089.28	28,339,089.29	0.01		65,424,333.62	65,424,333.62		
4402 GASTOS FINANCIEROS	7,028,360.00	7,028,360.00			13,801,116.21	13,801,116.21		
4404 OBLIGACIONES APOR. PUB. PRIVADAS	2,342,107.72	2,342,107.72			4,692,141.11	4,692,141.11		
4405 SENTENCIAS, RESOLUCIONES Y DEV	237,612.09	237,612.09			1,303,102.33	1,303,102.33		
<b>Total</b>	<b>37,947,169.09</b>	<b>37,947,169.10</b>	<b>0.01</b>		<b>85,220,693.27</b>	<b>85,220,693.27</b>		
<b>48 ORGANISMOS DESCENTRALIZADOS</b>								
4802 INFAMILIA	1,456,227.61	1,456,227.61			2,912,455.22	2,912,455.22		
4803 INSTITUTO DE LA JUVENTUD	2,333,998.75	2,333,998.75			4,667,997.50	4,667,997.50		
4804 SUTSMP (SINDICATO MPAL)	12,078,899.25	12,077,299.25	-1,600.00	-0.01	32,281,135.46	32,279,535.46	-1,600.00	
<b>Total</b>	<b>15,869,125.61</b>	<b>15,867,525.61</b>	<b>-1,600.00</b>	<b>-0.01</b>	<b>39,861,588.18</b>	<b>39,859,988.18</b>	<b>-1,600.00</b>	<b>-0.00</b>



# Municipio de San Pedro Garza García, N. L.

Agrupado por Prog-SProg del trimestre 2 del 2017

Rangos: Prog: 30 a 48

Fecha: martes, 25 de julio de 2017, 11:05:04 a.m. 

Página: 3

	Del Trimestre				Acumulado			
	Incurrido	Presupuesto	Diferencia	( % )	Incurrido	Presupuesto	Diferencia	( % )
<b>Total</b>	470,950,661.70	469,846,951.18	-1,103,710.52	-0.23	879,031,360.00	877,705,512.31	-1,325,837.69	-0.15



2015-2018

MUNICIPIO DE SAN PEDRO GARZA GARCÍA, N.L.  
ESTADOS FINANCIEROS SEGUNDO TRIMESTRE 2017



**Informe 2016-2017 de Subsidios, Disminuciones y Condonaciones**  
(Miles de Pesos)

Concepto	2016		2017	
	Importe	# De Contribuyentes	Importe	# De Contribuyentes
Impuestos	\$ 2,535	201	\$ 3,073	337
Derechos	161	69	313	74
Productos	684	51	735	37
Aprovechamientos	13,796	30,679	10,988	26,740
<b>Total</b>	<b>\$17,175</b>	<b>31,000</b>	<b>\$15,109</b>	<b>27,188</b>

Nota: Las multas de tránsito y parquímetros cobradas e ingresadas por el Estado, están contabilizadas por número de multas, no por número de contribuyentes.



2015-2018

MUNICIPIO DE SAN PEDRO GARZA GARCÍA, N.L.  
ESTADOS FINANCIEROS SEGUNDO TRIMESTRE 2017



## Estado de la Deuda Pública

(Pesos)

Concepto	Registrada a DICIEMBRE del 2016	Registrada a JUNIO 2017	Variación
Proveedores y Contratistas	\$ 83,516,559	\$ 89,141,138	
Impuestos Federales y Retenciones por pagar	17,584,213	11,897,598	
Otras cuentas por pagar	9,139,598	9,799,821	
Fondos en garantía	885,090	2,662,611	
Pasivos Diferidos	470,409	745,864	
*Provisiones a Largo Plazo (Indemnizaciones y Prima de Antigüedad)	155,436,405	169,210,469	
Ingresos por clasificar	289,514	289,514	
<b>TOTAL</b>	<b>\$ 267,321,788</b>	<b>\$ 283,747,014</b>	<b>6.14%</b>
Institución y Tipo de Crédito:	Saldo a DICIEMBRE 2016	Saldo a JUNIO 2017	Variación
<b>HSBC (471000402)</b>	\$ 5,511,966	\$ -	-100.00%
CRÉDITO Contratado en año 2007 a Tasa de TIE+ 1.29 pts			
<b>BANORTE (2428819)</b>	\$ 8,398,263	\$ -	-100.00%
CRÉDITO Contratado en año 2007 a Tasa de TIE+ 1.29 pts			
<b>BANOBRAS (10071)</b>	\$ 96,365,907	\$ 86,541,524	-10.19%
CRÉDITO Contratado en año 2011 a Tasa de TIE+ 1.19 pts			
<b>BANOBRAS (10726)</b>	\$ 29,031,781	\$ 26,392,537	-9.09%
CRÉDITO Contratado en año 2012 a Tasa de TIE+ 1.32 pts			
<b>BANREGIO (62321)</b>	\$ 14,935,418	\$ -	-100.00%
CRÉDITO Contratado en año 2012 a Tasa de TIE+ 3.00 pts			
<b>BANREGIO</b>	\$ 40,079,389	\$ 37,182,085	-7.23%
CRÉDITO Contratado en año 2013 a Tasa de TIE + 1.8 pts			
<b>BANORTE 78141671</b>	\$ 66,783,908	\$ 55,415,267	-17.02%
CRÉDITO Contratado en año 2015 a Tasa de TIE + 1.25 pts			
<b>BANCOMER</b>	\$ 183,429,540	\$ 175,993,207	100.00%
CRÉDITO Contratado en año 2016 a Tasa de TIE + 1.00 pts			
<b>SUBTOTAL</b>	<b>\$ 444,536,172</b>	<b>\$ 381,524,621</b>	<b>-14.17%</b>
<b>APP SAN PEDRO NET</b>	\$ 69,308,877	\$ 66,893,043	-3.49%
ARRENDAMIENTO FINANCIERO Contratado en año 2015			
<b>SUBTOTAL</b>	<b>\$ 69,308,877</b>	<b>\$ 66,893,043</b>	<b>-3.49%</b>
<b>TOTAL DEUDA BANCARIA Y APP</b>	<b>\$ 513,845,048</b>	<b>\$ 448,417,663</b>	
<b>TOTAL PASIVO</b>	<b>\$ 781,166,837</b>	<b>\$ 732,164,677</b>	<b>-6.27%</b>



2015-2018

MUNICIPIO DE SAN PEDRO GARZA GARCÍA, N.L.  
ESTADOS FINANCIEROS SEGUNDO TRIMESTRE 2017



**Saldos de Cuentas por Cobrar**  
( Miles de Pesos)

<b>CONCEPTOS</b>	<b>SALDO AL 30 DE JUNIO 2017</b>
IMPUESTOS	\$ 293,047
DERECHOS	15,549
CONTRIBUCIONES POR NUEVOS FRACC.	-
PRODUCTOS	1,928
APROVECHAMIENTOS	117,653
OTROS CONCEPTOS	482
<b>TOTAL GENERAL</b>	<b>\$ 428,660</b>

Según las Normas y Metodologías para la determinación de los momentos contables de los ingresos, en su última reforma de 8 de agosto del 2013, los ingresos se registrarán al momento de la percepción del recurso.



2015-2018

MUNICIPIO DE SAN PEDRO GARZA GARCÍA, N.L.  
ESTADOS FINANCIEROS SEGUNDO TRIMESTRE 2017



# **Ley General de Contabilidad Gubernamental**

## **Abril – Junio**

### **2017**



2015-2018

MUNICIPIO DE SAN PEDRO GARZA GARCÍA, N.L.  
ESTADOS FINANCIEROS SEGUNDO TRIMESTRE 2017



**Estado de Situación Financiera Acumulado.**

(Miles de Pesos)

	<u>2017</u>	<u>2016</u>		<u>2017</u>	<u>2016</u>
<b>ACTIVO</b>			<b>PASIVO</b>		
<i>ACTIVO CIRCULANTE</i>	1,462,786	771,518	<i>PASIVO CIRCULANTE</i>	179,689	193,018
<i>ACTIVO NO CIRCULANTE</i>	1,733,094	1,634,894	<i>PASIVO NO CIRCULANTE</i>	552,475	588,149
			<i>HACIENDA PÚBLICA / PATRIMONIO</i>	2,463,716	1,625,245
<i>Total de Activos</i>	<u>3,195,880</u>	<u>2,406,411</u>	<i>Total de Pasivo y Hacienda Pública/Patrimonio</i>	<u>3,195,880</u>	<u>2,406,411</u>

La comparación del Estado Financiero es con el cierre del ejercicio inmediato anterior



2015-2018

MUNICIPIO DE SAN PEDRO GARZA GARCÍA, N.L.  
ESTADOS FINANCIEROS SEGUNDO TRIMESTRE 2017



## Estado de Situación Financiera Acumulado.

		( Miles de Pesos)			
		2017	2016	2017	2016
<b>ACTIVO</b>				<b>PASIVO</b>	
<b>ACTIVO CIRCULANTE</b>				<b>PASIVO CIRCULANTE</b>	
Efectivo y Equivalentes de Efectivo	1,311,258	707,210	Cuentas Por Pagar a Corto Plazo	110,839	110,240
Derechos a recibir efectivo o equivalentes	29,882	35,680	Porción a Corto Plazo de la Deuda Pública a Largo Plazo	65,153	81,133
Derechos a Recibir Bienes o Servicios	121,647	28,628	Pasivos Diferidos a Corto Plazo	746	470
<b>Total de Activos Circulantes</b>	<b>1,462,786</b>	<b>771,518</b>	Fondos y Bienes de Terceros en Garantía y/o Administración a Corto Plazo	2,683	885
			Otros Pasivos a Corto Plazo	290	290
			<b>Total de Pasivos Circulantes</b>	<b>179,689</b>	<b>193,018</b>
<b>ACTIVO NO CIRCULANTE</b>			<b>PASIVO NO CIRCULANTE</b>		
Inversiones Financieras a LP	72,053	65,541	Deuda Pública a Largo Plazo	383,265	432,712
Bienes Inmuebles, Infraestructura y Construcciones en Proceso	1,336,112	1,279,852	Provisiones a Largo Plazo	169,210	155,436
Bienes Muebles	480,295	403,784	<b>Total de Pasivos No Circulantes</b>	<b>552,475</b>	<b>588,149</b>
Activos Intangibles	36,934	36,760			
Depreciación, Deterioro y Amortización Acumulada de Bienes	466,996	425,749	<b>Total de Pasivo</b>	<b>732,165</b>	<b>781,167</b>
Activos Diferidos	274,698	274,698			
<b>Total de Activos No Circulantes</b>	<b>1,733,094</b>	<b>1,634,894</b>	<b>HACIENDA PÚBLICA / PATRIMONIO</b>		
			Hacienda Pública/Patrimonio Contribuido		
			Hacienda Pública/Patrimonio Generado		
<b>Total de Activos</b>	<b>3,195,880</b>	<b>2,406,411</b>	Resultado del Ejercicio Ahorro / Desahorro	849,680	663,675
			Resultado de Ejercicios Anteriores	1,461,709	801,352
			Revalúos	60,971	60,971
			Rectificaciones de Resultado de Ejercicios Anteriores	91,375	99,245
			<b>Total Hacienda Pública / Patrimonio</b>	<b>2,463,716</b>	<b>1,625,245</b>
			<b>Total de Pasivo y Hacienda</b>	<b>3,195,880</b>	<b>2,406,411</b>

## Estado de Situación Financiera

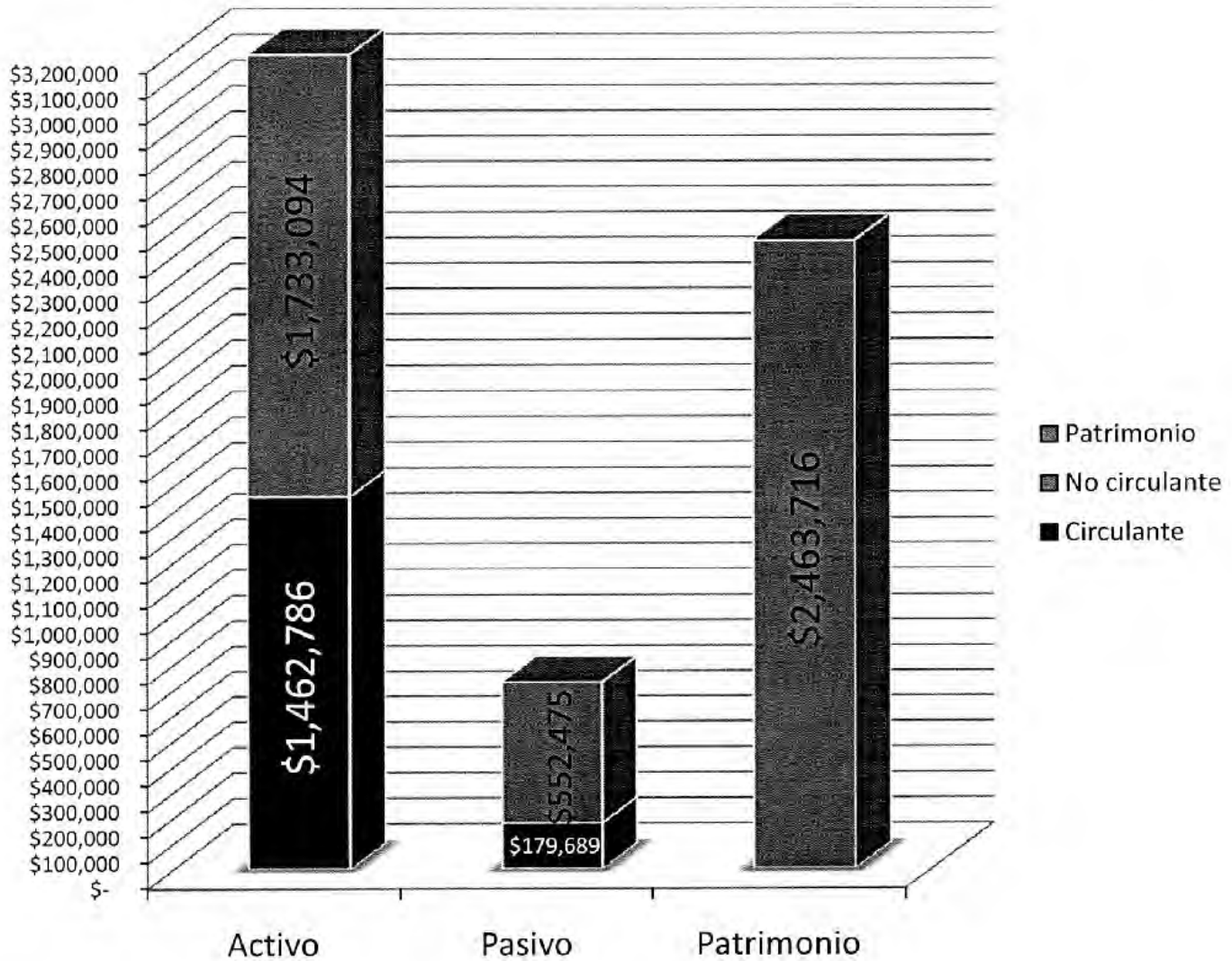
Refleja la posición financiera del ente público a una fecha determinada, incluye información acumulativa en tres grandes rubros: el activo, el pasivo y patrimonio o hacienda pública; se formula de acuerdo con un formato y un criterio estándar para realizar el comparativo de la información en distintos periodos y con otros entes similares, apoyando la toma de decisiones y las funciones de fiscalización.



2015-2018

### Grafica del Estado de Situación Financiera Acumulado.

(Miles de Pesos)







MUNICIPIO DE SAN PEDRO GARZA GARCÍA, N.L.  
ESTADOS FINANCIEROS SEGUNDO TRIMESTRE 2017



2015-2018

**Estado de Variación de la Hacienda Pública / Patrimonio.**  
(Miles de Pesos)

Concepto	Hacienda Pública/ Patrimonio Contribuido	Hacienda Pública /Patrimonio Generado de Ejercicios Anteriores	Hacienda Pública /Patrimonio Generado del Ejercicio	Ajustes por Cambios de Valor	Total
<b>Hacienda Pública/Patrimonio Neto al Final del Ejercicio Anterior 2015</b>	-	49,812	1,159,825		1,110,013
<b>Rectificaciones de Resultados de Ejercicios Anteriores</b>					-
Cambios en Políticas Contables y Cambios por Errores Contables	-	148,444		-	148,444
<b>Patrimonio Neto Inicial Ajustado del Ejercicio</b>					-
Actualizaciones y donaciones de capital					-
Actualizaciones de la Hacienda Pública/Patrimonio					-
<b>Variaciones de la Hacienda Pública/ Patrimonio Neto del Ejercicio</b>					-
Ganancia/Pérdida por Revaluos			-		-
Reservas					-
Resultados del Ejercicio: Ahorro/Desahorro			663,675		663,675
Otras Variaciones de la Hacienda pública/ Patrimonio Neto					-
<b>Hacienda Pública/Patrimonio Neto al Final del Ejercicio 2016</b>	-	198,256	1,823,500	-	1,625,245
<b>Hacienda Pública/Patrimonio Neto al Final del Ejercicio Anterior 2016</b>		-			-
<b>Rectificaciones de Resultados de Ejercicios Anteriores</b>					-
Cambios en Políticas Contables y Cambios por Errores Contables	-	11,189		-	11,189
<b>Patrimonio Neto Inicial Ajustado del Ejercicio</b>					-
Actualizaciones y donaciones de capital					-
Actualizaciones de la Hacienda Pública/Patrimonio					-
<b>Variaciones de la Hacienda Pública/ Patrimonio Neto del Ejercicio</b>					-
Ganancia/Pérdida por Revaluos			-		-
Reservas					-
Resultados del Ejercicio: Ahorro/Desahorro			849,660		849,660
Otras Variaciones de la Hacienda pública/ Patrimonio Neto					-
<b>Hacienda Pública/Patrimonio Neto al Final del Ejercicio 2017</b>	-	209,445	2,673,160	-	2,463,716

*Estado de Variaciones en la Hacienda Pública/Patrimonio:  
Muestra las variaciones en los rubros de patrimonio contribuido o ganado del ente público y revela de forma general los movimientos de la Hacienda Pública/Patrimonio*



2015-2018

MUNICIPIO DE SAN PEDRO GARZA GARCÍA, N.L.  
ESTADOS FINANCIEROS SEGUNDO TRIMESTRE 2017

**Estado de Actividades**

(Miles de Pesos)

<b>INGRESOS Y OTROS BENEFICIOS</b>	<b>2017</b>	<b>2016</b>
<b>Impuestos</b>	805,698	636,946
<b>Derechos</b>	54,036	56,980
<b>Productos de Tipo Corriente</b>	55,428	21,076
<b>Aprovechamientos de Tipo Corriente</b>	39,634	42,893
<b>Participaciones y Aportaciones</b>		
Participaciones	481,890	407,156
Aportaciones	133,231	119,463
<b>Otros Ingresos y Beneficios</b>		
<i>Otros Ingresos y Beneficios Varios</i>	403	2,967
<b>Total Ingresos</b>	<b>1,570,321</b>	<b>1,287,482</b>
<b>GASTOS Y OTROS PERDIDAS</b>		
<b>Gastos de Funcionamiento</b>		
Servicios Personales	415,751	385,851
Materiales y Suministros	50,291	42,041
Servicios Generales	160,712	147,113
<b>Transferencias, Asignaciones, Subsidios y otras Ayudas</b>		
Transferencias Internas y Asignaciones al Sector Público	23,215	21,634
Ayudas Sociales	10,464	7,381
<b>Intereses, Comisiones y Otros Gastos de la Deuda Pública</b>		
Intereses de la Deuda Pública	18,493	24,128
Comisiones de la Deuda Pública	-	-
<b>Otros Gastos y Pérdidas Extraordinarias</b>		
Estimaciones, Depreciaciones, Deterioros, Obsolescencias, Amortizaciones y Provisiones	41,247	40,744
Otros Gastos	-	691
<b>Inversión Pública</b>		
Inversión Pública No Capitalizable	487	-
<b>Total de Gastos y Otras Pérdidas</b>	<b>720,661</b>	<b>669,582</b>
<b>Ahorro/Desahorro Neto del Ejercicio</b>	<b>849,660</b>	<b>617,900</b>

Este tipo de estado muestra el resultado de las operaciones de ingresos y gastos de un ente durante un periodo determinado. Los ingresos están clasificados de acuerdo con los criterios del clasificador por rubros de ingresos armonizado, los objetos del gasto con el clasificador por objeto de gasto armonizado y el resultado final muestra el ahorro o desahorro del ejercicio.



2015-2018

MUNICIPIO DE SAN PEDRO GARZA GARCÍA, N.L.  
ESTADOS FINANCIEROS SEGUNDO TRIMESTRE 2017



## Estado de Flujos de Efectivo

(Miles de Pesos)

	2017	2016
<b>Flujo de Efectivo de las Actividades de Operación</b>		
<b>Origen</b>		
Impuestos	805,698	887,478
Derechos	54,036	96,405
Productos de Tipo Corriente	55,196	46,046
Aprovechamientos de Tipo Corriente	39,634	76,117
<b>Participaciones y Aportaciones</b>		
Participaciones	481,890	867,242
Aportaciones	133,231	266,761
<b>Otros Ingresos y Beneficios</b>	403	3,388
<b>Aplicación</b>		
Servicios Personales	415,751	852,889
Materiales y Suministros	50,291	101,555
Servicios Generales	160,712	381,657
Transferencias, Asignaciones y Subsidios y Otras Ayudas		
Ayudas Sociales	10,464	28,567
<b>Participaciones y Aportaciones</b>		
Convenios	-	-
<b>Flujos Netos de Efectivo por Actividades de Operación</b>	<b>932,870</b>	<b>878,770</b>
<b>Flujos de Efectivo de las Actividades de Inversión</b>		
<b>Origen</b>		
Contribuciones de Capital		
Ventas de Activo Fijo	233	
Otros	- 11,189	
<b>Aplicación</b>		
Bienes Inmuebles y Muebles	- 77,507	- 97,016
Construcciones en Proceso (Obra Pública)	- 55,915	- 81,963
Otros		
<b>Flujos Netos de Efectivo por Actividades de Inversión</b>	<b>- 144,611</b>	<b>- 178,978</b>
<b>Flujo de Efectivo de las Actividades de Financiamiento</b>		
<b>Origen</b>		
Endeudamiento Neto		
Interno	-	
Externo		
Incremento de Otros Pasivos	14,434	4,280
Disminución de Activos Financieros	5,801	-
<b>Aplicación</b>		
Incremento de Activos Financieros	- 99,533	- 3,777
Servicios de la Deuda	- 18,493	- 43,808
Disminución de otros Pasivos	- 63,436	- 382,976
<b>Flujos Neto de Efectivo por Actividades de Financiamiento</b>	<b>- 161,228</b>	<b>- 426,281</b>
<b>Incremento/Disminución Neta en el Efectivo y Equivalente al Efectivo</b>	<b>604,048</b>	<b>425,897</b>
<b>Efectivo y Equivalentes al Efectivo al Inicio del Ejercicio</b>	<b>707,210</b>	<b>281,312</b>
<b>Efectivo y Equivalentes al Efectivo al Final del Ejercicio</b>	<b>1,311,258</b>	<b>707,210</b>

## Estado de Flujos de Efectivo

Este estado se formulará en términos del flujo de efectivo del ente y revela el origen y aplicación de los recursos divididos en operación, financiamiento e inversión del ente público. Como resultado de lo anterior, se conocerá el desempeño general de las administraciones públicas en cuanto al uso de sus recursos.



2015-2018

MUNICIPIO DE SAN PEDRO GARZA GARCÍA, N.L.  
ESTADOS FINANCIEROS SEGUNDO TRIMESTRE 2017



Estado de Cambios en la Situación Financiera  
(Miles de Pesos)

	Origen	Aplicación
<b>ACTIVO</b>	<b>-47,045</b>	<b>836,514</b>
<b>Activo Circulante</b>	<b>- 5,798</b>	<b>697,066</b>
Efectivo y Equivalentes	-	604,048
Derechos a Recibir Efectivo o Equivalentes	- 5,798	-
Derechos a Recibir Bienes o Servicios	-	93,018
<b>Activo No Circulante</b>	<b>-41,247</b>	<b>139,447</b>
Inversiones Financieras a Largo Plazo	-	6,512
Derechos a Recibir Efectivo o Equivalentes a Largo Plazo	-	-
Bienes Inmuebles, Infraestructura y Construcciones en Proceso	-	56,250
Bienes Muebles	-	76,511
Activos Intangibles	-	174
Depreciación, Deterioro y Amortización Acumulada de Bienes	-41,247	-
Activos Diferidos	-	-
<b>PASIVO</b>	<b>82,408</b>	<b>- 871,877</b>
<b>Pasivo Circulante</b>	<b>15,980</b>	<b>- 2,651</b>
Cuentas por Pagar a Corto Plazo	-	- 598
Documentos por Pagar a Corto Plazo	-	-
Porción a Corto Plazo de la Deuda Pública a Largo Plazo	15,980	-
Pasivos Diferidos a Corto Plazo	-	- 275
Fondos y Bienes de Terceros en Garantía y/o Administración a Corto Plazo	-	- 1,778
Otros Pasivos a Corto Plazo	-	-
<b>Pasivo No Circulante</b>	<b>49,447</b>	<b>- 13,774</b>
Deuda Pública a Largo Plazo	49,447	-
Pasivos Diferidos a Largo Plazo	-	-
Fondos y Bienes de Terceros en Garantía y/o en Administración a Largo Plazo	-	-
Provisiones a Largo Plazo	-	- 13,774
<b>HACIENDA PÚBLICA/ PATRIMONIO</b>	<b>16,981</b>	<b>- 855,452</b>
Hacienda Pública/Patrimonio Contribuido	-	-
Hacienda Pública/Patrimonio Generado	16,981	- 855,452
Resultados del Ejercicio (Ahorro / Desahorro)	-	- 849,660
Resultados de Ejercicios Anteriores	-	- 5,792
Revaluos	-	-
Reservas	-	-
Rectificaciones de Resultados de Ejercicios	16,981	-
	<b>35,363</b>	<b>- 35,363</b>

Estado de Cambios en la Situación financiera

Su finalidad es proveer de información sobre los orígenes y aplicaciones de los recursos del ente público.  
**ORIGEN:** Muestra la variación negativa de los rubros de activo y la variación positiva de los rubros de pasivo y patrimonio por la obtención o disposición de los recursos y obligaciones durante el ejercicio, del período actual, respecto al período anterior. **APLICACIÓN:** Muestra la variación positiva de los rubros de activo y la variación negativa de los rubros de pasivo y patrimonio por la obtención o disposición de los recursos y obligaciones durante el ejercicio, del período actual, respecto al período anterior.

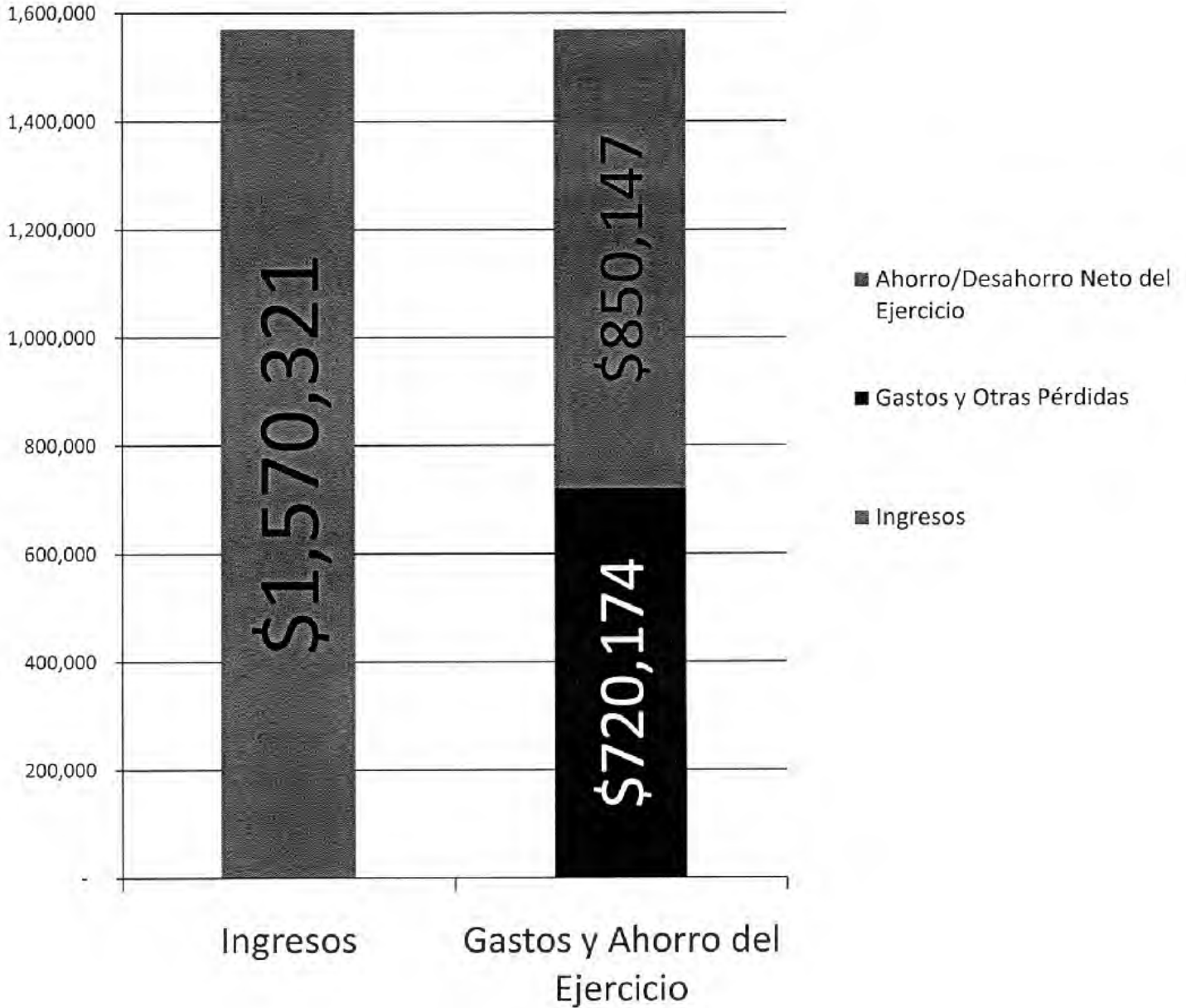


2015-2018

MUNICIPIO DE SAN PEDRO GARZA GARCÍA, N.L.  
ESTADOS FINANCIEROS SEGUNDO TRIMESTRE 2017



**Grafica de Estado de Ingresos**  
(Miles de Pesos)



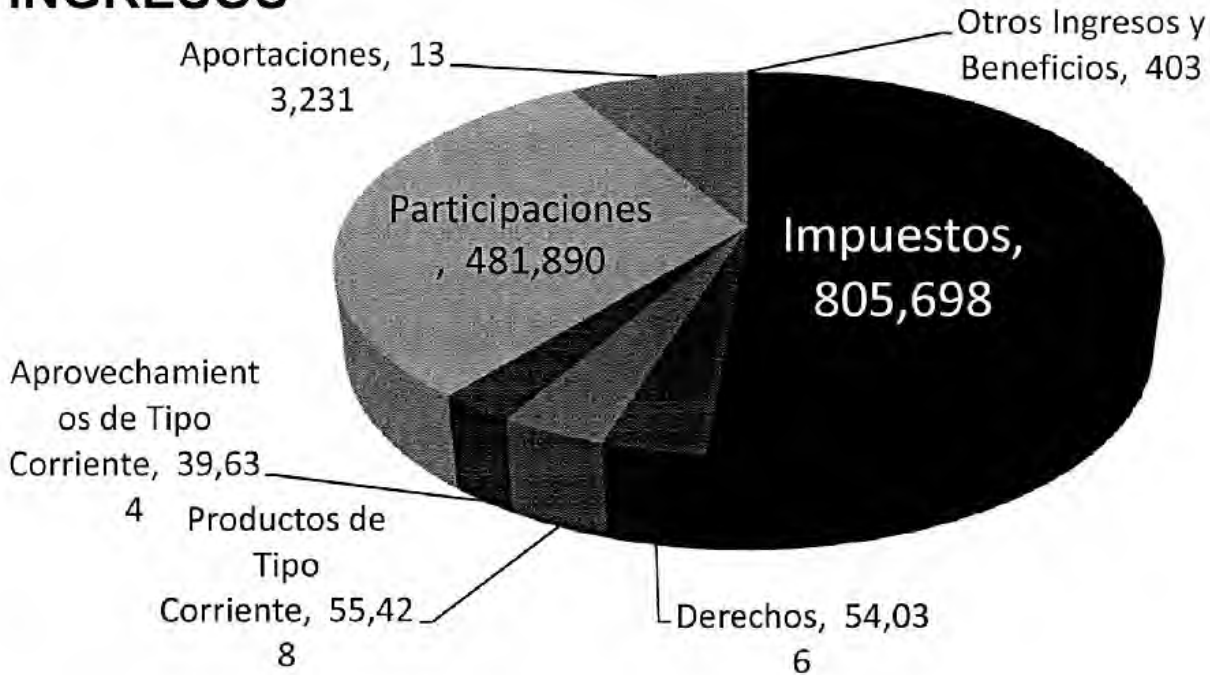


2015-2018

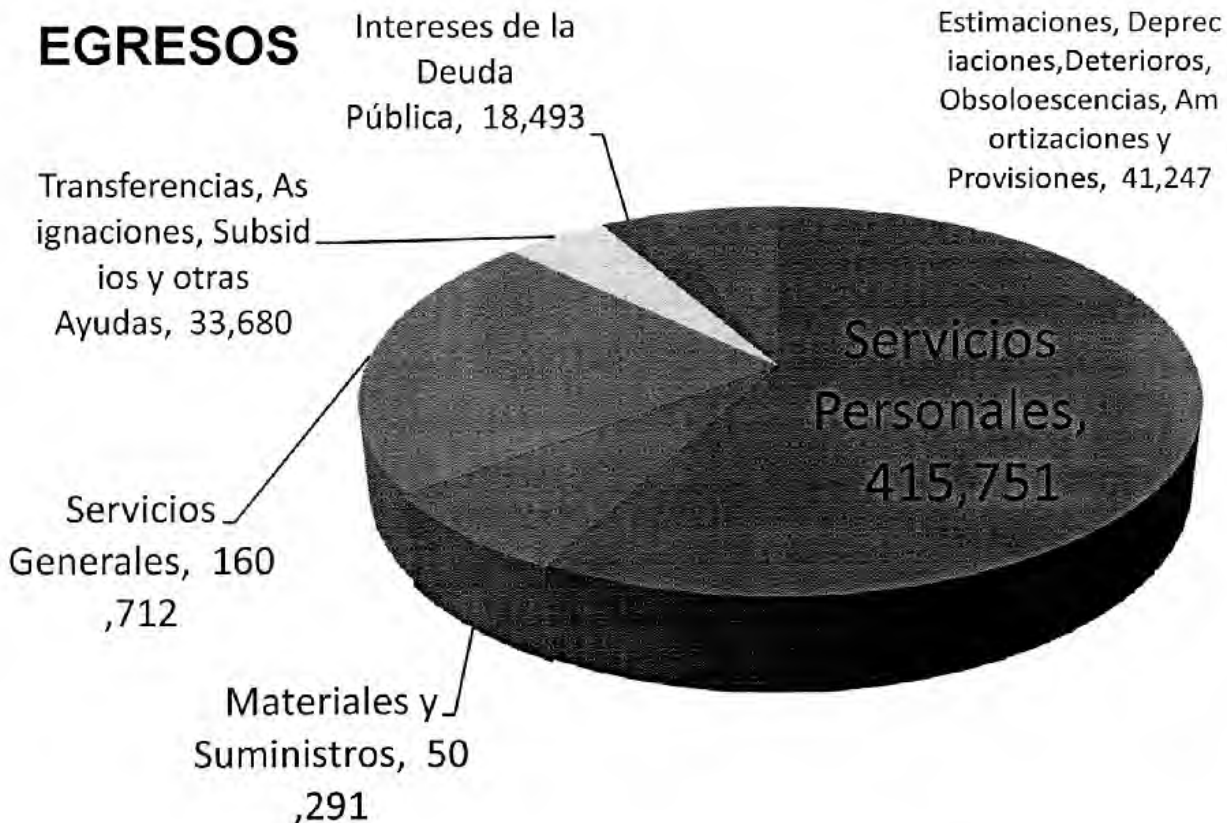
### Grafica de Estado Actividades

(Miles de Pesos)

#### INGRESOS



#### EGRESOS





2015-2018

MUNICIPIO DE SAN PEDRO GARZA GARCÍA, N.L.  
ESTADOS FINANCIEROS SEGUNDO TRIMESTRE 2017



# *Información detallada de los Estados Financieros*



2015-2018

MUNICIPIO DE SAN PEDRO GARZA GARCÍA, N.L.  
ESTADOS FINANCIEROS SEGUNDO TRIMESTRE 2017



Estado Analítico del Activo  
(Miles de Pesos)

Cuenta Contable	Saldo Inicial (SI) 1	Cargos del Período 2	Abonos del Período 3	Saldo Final (SF) 4(1+2-3)	Variación del Período (SI-SF) (1-4)
1 ACTIVO					
11 ACTIVO CIRCULANTE	771,518	6,521,093	5,829,825	1,462,786	691,268
111 Efectivo y Equivalentes	707,210	6,366,579	5,762,531	1,311,258	604,048
112 Derechos a Recibir Efectivo o Equivalentes	35,680	38,305	44,103	29,882	5,798
113 Derechos a Recibir Bienes o Servicios	28,628	116,209	23,191	121,647	93,018
12 ACTIVO NO CIRCULANTE	1,634,894	210,937	112,736	1,733,094	98,201
121 Inversiones Financieras a Largo Plazo	65,541	6,926	414	72,053	6,512
123 Bienes Inmuebles, Infraestructura y Construcciones en Proceso	1,279,862	79,582	23,332	1,336,112	56,250
124 Bienes Muebles	403,784	124,255	47,744	480,295	76,511
125 Activos Intangibles	36,760	174	-	36,934	174
126 Depreciaciones, Deterioro y Amortizaciones Acumuladas de Bienes	- 425,749	-	41,247	- 466,996	- 41,247
127 Activos Diferidos	274,698	-	-	274,698	-
<b>Total</b>	<b>2,406,411</b>	<b>6,732,030</b>	<b>5,942,561</b>	<b>3,195,880</b>	<b>789,469</b>

Estado Analítico del Activo

Muestra el comportamiento de los fondos, valores, derechos y bienes identificados y cuantificados en términos monetarios de que dispone el ente público para el desarrollo de sus actividades, su saldo al inicio del ejercicio, incrementos, decrementos y su saldo final.





2015-2018

MUNICIPIO DE SAN PEDRO GARZA GARCÍA, N.L.  
ESTADOS FINANCIEROS SEGUNDO TRIMESTRE 2017



Estado Analítico del Pasivo y Patrimonio  
(Miles de Pesos)

Cuenta Contable	Saldo Inicial (SI) 1	Cargos del Período 2	Abonos del Período 3	Saldo Final (SF) 4 (1+3-2)	Flujo del Período (SI-SF) (1-4)
02 PASIVO					
21 PASIVO CIRCULANTE	- 193,018	1,523,571	1,510,243	- 179,689	13,329
0211 Cuentas por Pagar a Corto Plazo	- 110,240	1,438,342	1,438,941	- 110,839	- 598
0213 Porción a Corto Plazo de la Deuda Pública a Largo Plazo	- 81,133	82,861	66,881	- 65,153	15,980
0215 Pasivos Diferidos a Corto Plazo	- 470	264	539	- 746	- 275
0216 Fondos y Bienes de Terceros en Garantía y/o Administración a Corto Plazo	- 885	2,104	3,881	- 2,663	- 1,778
0219 Ingresos por clasificar	- 290	-	-	- 290	-
22 PASIVO NO CIRCULANTE	- 588,149	61,949	26,276	- 552,475	35,673
0223 Deuda Pública a Largo Plazo	- 432,712	49,447	-	- 383,265	49,447
0226 Provisiones a Largo Plazo	- 155,436	12,502	26,276	- 169,210	- 13,774
03 HACIENDA PÚBLICA/ PATRIMONIO					
32 HACIENDA PÚBLICA /PATRIMONIO GENERADO	- 1,625,245	58,518	896,989	- 2,463,716	- 838,471
0322 Resultados de Ejercicios Anteriores	- 1,455,917	40,990	896,442	- 2,311,370	- 855,452
0323 Revalúos	- 60,971	-	-	- 60,971	-
0325 Rectificaciones de Resultados de Ejercicios Anteriores	- 108,356	17,528	547	- 91,375	16,981
	<b>-2,406,411</b>	<b>1,644,039</b>	<b>2,433,508</b>	<b>- 3,195,880</b>	<b>- 789,469</b>



2015-2018

MUNICIPIO DE SAN PEDRO GARZA GARCÍA, N.L.  
ESTADOS FINANCIEROS SEGUNDO TRIMESTRE 2017



## Estado de Actividades Detallado

(Miles de Pesos)

<b>INGRESOS</b>		<b>INCURRIDO 2DO TRIM.</b>	<b>INCURRIDO ACUMULADO</b>
<b>41</b>	<b>INGRESOS DE GESTION</b>		
<b>0411</b>	<b>Impuestos</b>		
4111	Impuestos Sobre los Ingresos	170	394
4112	Impuestos Sobre el Patrimonio	158,088	799,412
4117	Accesorios de Impuestos	2,592	5,892
	<b>TOTAL \$</b>	<b>160,851</b>	<b>\$ 805,698</b>
<b>0414</b>	<b>Derechos</b>		
4143	Derechos por Prestación de Servicios	7,878	22,569
4144	Accesorios de Derechos	262	317
4149	Otros Derechos	16,915	31,150
	<b>TOTAL \$</b>	<b>25,055</b>	<b>\$ 54,036</b>
<b>0415</b>	<b>Productos de Tipo Corriente</b>		
4151	Productos Derivados del Uso y Aprovechamiento de Bienes no Sujetos a Régimen de	33,451	50,639
4159	Otros Productos que Generan Ingresos Corrientes	2,710	4,789
	<b>TOTAL \$</b>	<b>36,161</b>	<b>\$ 55,428</b>
<b>0416</b>	<b>Aprovechamientos de Tipo Corriente</b>		
4162	Multas	20,510	29,424
4163	Indemnizaciones	178	462
4169	Otros Aprovechamientos	3,273	9,749
	<b>TOTAL \$</b>	<b>23,961</b>	<b>\$ 39,634</b>
<b>42</b>	<b>PARTICIPACIONES, APORTACIONES, TRANSFERENCIAS, ASIGNACIONES, SUBSIDIOS Y OTRAS APORTACIONES</b>		
<b>0421</b>	<b>Participaciones y Aportaciones</b>		
4211	Participaciones	217,341	481,890
4212	Aportaciones	52,938	133,231
	<b>TOTAL \$</b>	<b>270,279</b>	<b>\$ 615,122</b>
<b>43</b>	<b>OTROS INGRESOS Y BENEFICIOS</b>		
<b>0439</b>	<b>Otros Ingresos y Beneficios Varios</b>		
4399	Otros Ingresos y Beneficios Varios	32	403
	<b>TOTAL \$</b>	<b>32</b>	<b>\$ 403</b>
<b>TOTAL DE INGRESOS</b>		<b>516,339</b>	<b>1,570,321</b>



2015-2018

MUNICIPIO DE SAN PEDRO GARZA GARCÍA, N.L.  
ESTADOS FINANCIEROS SEGUNDO TRIMESTRE 2017



## Estado de Actividades Detallado

(Miles de Pesos)

EGRESOS		INCURRIDO 2DO TRIM.	INCURRIDO ACUMULADO
<b>51</b>	<b>GASTOS DE FUNCIONAMIENTO</b>		
<b>0511</b>	<b>Servicios Personales</b>		
5111	Remuneraciones al Personal de Carácter Permanente	78,875	154,798
5112	Remuneraciones al Personal de Carácter Transitorio	21,728	44,479
5113	Remuneraciones Adicionales y Especiales	25,073	45,671
5114	Seguridad Social	23,534	43,217
5115	Otras Prestaciones Sociales y Económicas	61,258	126,044
5116	Pago de Estímulos a Servidores Públicos	900	1,542
	<b>TOTAL</b>	<b>211,368</b>	<b>415,751</b>
<b>0512</b>	<b>Materiales y Suministros</b>		
5121	Materiales de Administración, Emisión de Documentos y Artículos Oficiales	1,602	2,865
5122	Alimentos y Utensilios	2,082	4,103
5123	Materias Primas y Materiales de Producción y Comercialización		
5124	Materiales y Artículos de Construcción y de Reparación	7,170	12,517
5125	Productos Químicos, Farmacéuticos y de Laboratorio	239	294
5126	Combustibles, Lubricantes y Aditivos	11,816	22,139
5127	Vestuario, Blancos, Prendas de Protección y Artículos Deportivos	2,074	4,433
5128	Materiales y Suministros para Seguridad	-	237
5129	Herramientas, Refacciones y Accesorios Menores	1,940	3,703
	<b>TOTAL</b>	<b>26,924</b>	<b>50,291</b>
<b>0513</b>	<b>Servicios Generales</b>		
5131	Servicios Básicos	18,299	38,786
5132	Servicios de Arrendamiento	6,425	14,539
5133	Servicios Profesionales, Científicos y Técnicos y Otros Servicios	7,970	10,499
5134	Servicios Financieros, Bancarios y Comerciales	5,813	11,189
5135	Servicios de Instalación, Reparación, Mantenimiento y Conservación	41,446	64,395
5136	Servicios de Comunicación Social y Publicidad	2,545	4,486
5137	Servicios de Traslado y Viáticos	288	692
5138	Servicios Oficiales	1,390	1,788
5139	Otros Servicios Generales	6,855	14,339
	<b>TOTAL</b>	<b>91,031</b>	<b>160,712</b>



2015-2018

MUNICIPIO DE SAN PEDRO GARZA GARCÍA, N.L.  
ESTADOS FINANCIEROS SEGUNDO TRIMESTRE 2017



## Estado de Actividades Detallado

(Miles de Pesos)

EGRESOS		INCURRIDO 2DO TRIM.	INCURRIDO ACUMULADO
<b>52</b>	<b>TRANSFERENCIAS, ASIGNACIONES, SUBSIDIOS Y OTRAS AYUDAS</b>		
<b>0521</b>	<b>Transferencias internas y asignaciones al sector publico</b>		
5212	transferencias internas al sector publico	9,048	23,215
	TOTAL	<b>9,048</b>	<b>23,215</b>
<b>0524</b>	<b>Ayudas Sociales</b>		
5241	Ayudas Sociales a Personas	3,849	4,999
5242	Becas	696	1,147
5243	Ayudas Sociales a Instituciones	1,110	4,318
5244	Ayudas Sociales por Desastres Naturales y Otros Siniestros		
	TOTAL	<b>5,655</b>	<b>10,464</b>
<b>53</b>	<b>PARTICIPACIONES Y APORTACIONES</b>		
<b>0533</b>	<b>Convenios</b>		
5332	Convenios de Descentralización y Otros		
	TOTAL	-	-
<b>54</b>	<b>INTERESES, COMISIONES Y OTROS GASTOS DE LA DEUDA PUBLICA</b>		
<b>0541</b>	<b>Intereses de la Deuda Publica</b>		
5411	Intereses de la Deuda Publica Interna	9,370	18,493
	TOTAL	<b>9,370</b>	<b>18,493</b>
<b>0542</b>	<b>Comisiones de la Deuda Publica</b>		
5421	Comisiones de la Deuda Publica Interna		
	TOTAL	-	-
<b>55</b>	<b>OTROS GASTOS Y PERDIDAS EXTRAORDINARIAS</b>		
	<b>Estimaciones, Depreciaciones, Deterioros, Obsolescencia y</b>		
<b>0551</b>	<b>Amortizaciones</b>		
5515	Depreciación de Bienes Muebles	17,083	41,247
5518	Disminución de bienes por perdidas, obsolescencia y deterioro		
	TOTAL	<b>17,083</b>	<b>41,247</b>
<b>0559</b>	<b>Otros Gastos</b>		
0561	Inversión publica no capitalizable		
5611	Construcción en Bien No Capitalizable	487	487
	TOTAL	<b>487</b>	<b>487</b>
<b>TOTAL DE GASTOS Y OTRAS PERDIDAS</b>		<b>370,966</b>	<b>720,661</b>



2015-2018

MUNICIPIO DE SAN PEDRO GARZA GARCÍA, N.L.  
ESTADOS FINANCIEROS SEGUNDO TRIMESTRE 2017



**Estado Analítico de Ingresos Presupuestales**

(Miles de Pesos)

AL 30 de Junio de 2017

Rubro de Ingresos	Ingreso					Diferencia
	Estimado	Ampliaciones y Reducciones	Modificado	Devengado	Recaudado	
	(1)	(2)	(3=1+2)	(4)	(5)	(6=5-1)
Impuestos	986,287		986,287	805,698	805,698	- 180,589
Contribuciones de mejora						-
Derechos	84,558		84,558	54,036	54,036	- 30,521
Productos	30,063		30,063	55,428	55,428	25,366
Aprovechamientos	51,482		51,482	40,037	40,037	- 11,446
Ingresos por venta de bienes y servicios						-
Participaciones y Aportaciones	1,017,810		1,017,810	615,122	615,122	- 402,689
Transferencias, Asignaciones Subsidios y Otras Ayudas						-
Ingresos derivados de financiamiento	0	0	0	0	0	-
	<b>2,170,200</b>		<b>2,170,200</b>	<b>1,570,321</b>	<b>1,570,321</b>	- 599,879
					<b>Ingresos Excedentes</b>	

Estado Analítico de Ingresos por Fuente de Financiamiento	Ingreso					Diferencia
	Estimado	Ampliaciones y Reducciones	Modificado	Devengado	Recaudado	
	(1)	(2)	(3=1+2)	(4)	(5)	(6=5-1)
<b>Ingresos del Gobierno</b>						
Impuestos	986,287		986,287	805,698	805,698	- 180,589
Derechos	84,558		84,558	54,036	54,036	- 30,521
Productos	30,063		30,063	55,428	55,428	25,366
Aprovechamientos	51,482		51,482	40,037	40,037	- 11,446
Participaciones y Aportaciones	1,017,810		1,017,810	615,122	615,122	- 402,689
<b>Ingresos de Organismos y Empresas</b>						
<b>Ingresos derivados de financiamiento</b>						
Ingresos Derivados de Financiamientos	0	0	-	-	-	-
<b>Total</b>	<b>2,170,200</b>	<b>-</b>	<b>2,170,200</b>	<b>1,570,321</b>	<b>1,570,321</b>	- 599,879
					<b>Ingresos Excedentes</b>	



2015-2018

MUNICIPIO DE SAN PEDRO GARZA GARCÍA, N.L.  
ESTADOS FINANCIEROS SEGUNDO TRIMESTRE 2017



## Estado Analítico de Egresos Presupuestales

(Miles de Pesos)

Al 30 de Junio de 2017

Concepto	Aprobado	Ampliaciones / Reducciones	Egresos			Pagado	Subejercicio
			Modificado	Comprometido	Devengado		
	1	2	3=(1+2)		4	5	6=(3-4)
<b>SERVICIOS PERSONALES</b>							
REMUNERACIONES AL PERSONAL DE CARACTER PERMANENTE	336,406	1,778	338,184	183,718	154,462	154,462	183,723
REMUNERACIONES AL PERSONAL DE CARACTER TRANSITORIO	91,883	870	92,753	36,084	44,542	44,542	48,210
REMUNERACIONES ADICIONALES Y ESPECIALES	144,889	255	145,145	98,290	45,671	45,671	99,473
SEGURIDAD SOCIAL	131,756	-	131,756	25,850	43,217	36,537	88,539
OTRAS PRESTACIONES SOCIALES Y ECONOMICAS	289,928	1,325	291,253	157,882	127,452	127,428	163,801
PAGO DE ESTIMULOS A SERVIDORES PUBLICOS	4,194	-	4,194	2,960	1,542	1,542	2,652
<b>MATERIALES Y SUMINISTROS</b>							
MATERIALES DE ADMINISTRACIÓN, EMISIÓN DE DOCUMENTOS Y ARTÍCULOS	9,407	51	9,458	815	2,865	2,613	6,593
ALIMENTOS Y UTENSILIOS	10,497	22	10,520	1,047	4,103	3,739	6,417
MATERIAS PRIMAS Y MATERIALES DE PRODUCCION Y COMERCIALIZACION	228	-	228	-	-	-	228
MATERIALES Y ARTICULOS DE CONSTRUCCION Y DE REPARACION	23,126	32	23,157	1,993	12,517	11,608	10,640
PRODUCTOS QUIMICOS, FARMACEUTICOS Y DE LABORATORIO	1,573	10	1,583	190	294	282	1,289
COMBUSTIBLES, LUBRICANTES Y ADITIVOS	55,328	209	55,537	259	22,139	20,669	33,398
VESTUARIO, BLANCOS, PRENDAS DE PROTECCION Y ARTICULOS DEPORTIVOS	24,939	5,013	29,952	16,624	4,433	3,899	25,519
MATERIALES Y SUMINISTROS PARA SEGURIDAD	2,826	-	2,826	-	237	237	2,590
HERRAMIENTAS, REFACCIONES Y ACCESORIOS MENORES	37,982	479	38,460	1,321	3,703	3,302	34,757
<b>SERVICIOS GENERALES</b>							
SERVICIOS BASICOS	105,905	105	106,010	18,696	38,786	32,730	67,224
SERVICIOS DE ARRENDAMIENTO	86,432	35	86,467	36,398	14,539	14,199	71,928
SERVICIOS PROFESIONALES, CIENTÍFICOS, TÉCNICOS Y OTROS SERVICIOS	44,110	5,579	49,689	24,899	10,499	5,932	39,190
SERVICIOS FINANCIEROS, BANCARIOS Y COMERCIALES	23,838	-	23,838	10,153	11,189	11,190	12,648
SERVICIOS DE INSTALACION, REPARACION, MANTENIMIENTO Y CONSERVACION	184,822	2,000	186,822	94,953	64,395	57,425	122,427
SERVICIOS DE COMUNICACIÓN SOCIAL Y PUBLICIDAD	13,257	-	13,257	1,094	4,486	4,256	8,771
SERVICIOS DE TRASLADO Y VIÁTICOS	1,544	-	1,544	109	692	684	852
SERVICIOS OFICIALES	12,140	4,500	16,640	5,892	1,788	1,739	14,852
OTROS SERVICIOS GENERALES	39,741	9	39,749	689	14,339	14,335	25,411



2015-2018

MUNICIPIO DE SAN PEDRO GARZA GARCÍA, N.L.  
ESTADOS FINANCIEROS SEGUNDO TRIMESTRE 2017



## Estado Analítico de Egresos Presupuestales

(Miles de Pesos)

Al 30 de Junio de 2017

Concepto	Egresos						
	Aprobado	Ampliaciones / Reducciones	Modificado	Comprometido	Devengado	Pagado	Subejercicio
	1	2	3=(1+2)		4	5	6=(3-4)
<b>TRANSFERENCIAS, ASIGNACIONES, SUBSIDIOS Y OTRAS AYUDAS</b>							
TRANSFERENCIAS INTERNAS Y ASIGNACIONES AL SECTOR PÚBLICO	53,864	-	53,864	24,595	23,215	23,215	30,648
SUBSIDIOS Y SUBVENCIONES	-	-	-	27	273	246	273
AYUDAS SOCIALES	50,442	-	50,442	27,970	10,464	9,453	39,978
TRANSFERENCIAS A FIDEICOMISOS, MANDATOS Y OTROS ANALOGOS	10,000	-	10,000	-	-	-	10,000
<b>BIENES MUEBLES, INMUEBLES E INTANGIBLES</b>							
MOBILIARIO Y EQUIPO DE ADMINISTRACIÓN	15,622	1,241	16,863	8,981	4,057	3,298	12,806
MOBILIARIO Y EQUIPO EDUCACIONAL Y RECREATIVO	5,845	15,000	20,845	10,181	220	112	20,625
EQUIPO E INSTRUMENTAL MEDICO Y DE LABORATORIO	200	-	200	-	-	-	200
VEHICULOS Y EQUIPO DE TRANSPORTE	35,263	525	35,788	21,485	24,483	24,483	11,305
EQUIPO DE DEFENSA Y SEGURIDAD	10,218	-	10,218	-	694	-	9,523
MAQUINARIA, OTROS EQUIPOS Y HERRAMIENTAS	6,330	1,790	8,120	1,459	47,042	46,976	38,922
BIENES INMUEBLES	783	722	1,505	-	-	-	1,505
ACTIVOS INTANGIBLES	200	-	200	-	174	174	26
<b>INVERSION PÚBLICA</b>							
OBRA PÚBLICA EN BIENES DE DOMINIO PÚBLICO	844,344	5,902	868,688	418,026	51,184	44,970	817,503
OBRA PÚBLICA EN BIENES PROPIOS	107,187	-	107,187	22,367	5,417	4,322	101,771
<b>DEUDA PÚBLICA</b>							
AMORTIZACION DE LA DEUDA PÚBLICA	136,182	13,178	149,360	70,597	65,424	65,424	83,936
INTERESES DE LA DEUDA PÚBLICA	35,233	-	35,233	9,936	18,493	18,493	16,739
<b>TOTAL</b>	<b>2,988,462</b>	<b>60,631</b>	<b>3,067,534</b>	<b>1,335,541</b>	<b>879,031</b>	<b>840,190</b>	<b>2,188,503</b>



2015-2018

MUNICIPIO DE SAN PEDRO GARZA GARCÍA, N.L.  
ESTADOS FINANCIEROS SEGUNDO TRIMESTRE 2017



Estado Analítico de la Deuda Pública

(Miles de Pesos)

DENOMINACIÓN DE LAS DEUDAS	DESTINO	INSTITUCIÓN O PAÍS ACREEDOR	Saldos al 31 de diciembre de 2016	MOVIMIENTOS				Saldos al 30 de Junio de 2017
				Operación del endeudamiento del Periodo				
				Amortización Bruta	Colocación Bruta	Endeudamiento Neto del Periodo	Depuración o Conciliación	Variación del endeudamiento del periodo
<b>DEUDA PÚBLICA</b>								
<b>LARGO PLAZO:</b>								
<b>DEUDA PÚBLICA INTERIOR</b>								
Instituciones de Crédito:								
	OBRA PÚBLICA PRODUCTIVA	BANORTE	8,398	8,398				0
	OBRA PÚBLICA PRODUCTIVA	HSBC	5,512	5,512				0
	PAGO ANTICIPADO DE DEUDA PÚBLICA Y OBRA PÚBLICA PRODUCTIVA	BANOBRAS 10071	96,366	9,824				86,542
	OBRA PÚBLICA PRODUCTIVA	BANOBRAS 10726	29,032	2,639				26,393
	ESTIMULO POR CAMBIO EN PLAN DE PENSIONES	BANREGIO	14,935	14,935				-
	INDEMNIZACION PARQUIMETROS	BANREGIO 2013	40,079	2,897				37,182
	OBRA PÚBLICA PRODUCTIVA	BANORTE 2015	66,784	11,369				55,415
	PAGO ANTICIPADO DE APP	BANCOMER	183,430	7,436				175,993
Titulos y Valores:								
Arrendamiento Financieros:								
	SISTEMA DE VIDEOCAMARAS DE VIGILANCIA	TICSA	69,309	2,416				66,893
<b>TOTAL DEUDA Y OTROS PASIVOS</b>			<b>513,845</b>	<b>65,427</b>	<b>-</b>	<b>-</b>	<b>-</b>	<b>448,418</b>





MUNICIPIO DE SAN PEDRO GARZA GARCÍA, N.L.  
ESTADOS FINANCIEROS SEGUNDO TRIMESTRE 2017



2015-2018

SALDOS DE CUENTAS POR COBRAR  
(Miles de Pesos)

CONCEPTOS	SALDO AL 30 JUNIO 2017
<b>I- IMPUESTOS</b>	
CONVENIOS IMPUESTO PREDIAL	\$ 90
PREDIAL 2017 Y REZAGO	280,521
CONVENIOS DE I.S.A.I.	12,419
CONVENIOS DE MOD. CATASTRAL	17
	\$ 293,047
<b>II- DERECHOS</b>	
CONV. REC. DE BASURA	\$ 2
CONVENIOS INTERC.VIAL V. MONTAÑA	8
CONVENIOS REFRENDO DE NEGOCIOS	61
REVALIDACION DE ANUENCIA	2,176
PERMISO DE NO ESTACIONARSE	2,529
LIMPIA Y RECOLECCIÓN DE DESECHOS	9,936
OCUPACIÓN DE LA VIA PUBLICA	833
ELECT. COL SAN FRANCISCO	5
	\$ 15,549
<b>III- CONTRIBUCIONES POR NUEVOS FRACC.</b>	
CONVENIOS CESION AL MUNICIPIO 17 Y 7%	\$ -
<b>IV- PRODUCTOS</b>	
CONV. VENTA DE TERRENOS MUNICIPALES	\$ 993
CONV. VENTA TERRENOS CANTERAS	547
DOC. VENTA LOTES CEMENTERIOS	2
CONVENIO RENTA DE LOTES DE CEMENTERIO	2
PROGRAMA APOCO	349
DOC. VTA. TERRENO PRIV. HIDALGO	36
	\$ 1,928
<b>V- APROVECHAMIENTOS</b>	
CONV. POR MULTAS FALTA PERMISO DE CONST.	\$ 36
MULTAS DE TRANSITO *	116,525
MULTAS DE COMERCIO	1,092
	\$ 117,653
<b>OTROS CONCEPTOS</b>	
DIVERSOS APROVECHAMIENTOS	\$ 4
CHEQUES DEVUELTOS	399
INDEMIZACIÓN DE CHEQUES DEV.	80
	\$ 482
<b>TOTAL GENERAL</b>	<b>\$ 428,660</b>
* SE INCLUYEN LAS MULTAS DE PARQUIMETROS GENERADAS A PARTIR DEL 2013	



MUNICIPIO DE SAN PEDRO GARZA GARCÍA, N.L.  
ESTADOS FINANCIEROS SEGUNDO TRIMESTRE 2017



2015-2018

Informe de Subsidios, Disminuciones y Condonaciones

(Miles de Pesos)

Concepto	Importe		Importe	
	2016	# De Contribuyentes	2017	# De Contribuyentes
<b>IMPUESTOS</b>				
Impuesto sobre adquisición de inmuebles	\$ 148	65	\$ 123	36
Impuesto Predial	2,266	87	2,704	255
Rezago del Impuesto Predial	34	42	42	38
Diversiones y Espectáculos Públicos	86	7	194	7
Fideicomiso Valle oTE	0.00	0	10	1
<b>Total de Impuestos:</b>	<b>\$ 2,536</b>	<b>201</b>	<b>\$ 3,073</b>	<b>337</b>
<b>DERECHOS</b>				
Limpia y Recolección de Desechos	\$ 9	9	\$ 6	7
Ocupación de la Vía Pública	0	0	90	4
Servicios de Vigilancia y Vial	68	1	114	4
Espectáculos y Eventos Públicos y Privados	48	14	26	10
Permiso de no Estacionarse	29	42	66	43
Permiso de Carga Pesada	5	1	0	0
Servicios Ambientales	0	1	1	3
Limpia Eventos Esp. Públicos	0	0	10	3
Señalamiento para no Estacionarse	1	1	0.00	0
<b>Total de Derechos:</b>	<b>\$ 161</b>	<b>69</b>	<b>\$ 313</b>	<b>74</b>
<b>PRODUCTOS</b>				
Renta de Auditorio	\$ 668	22	\$ 696	9
Renta Lote de Panteón Municipal	5	7	5	7
Gaveta Panteón Municipal	0	0	25	1
Inhumaciones y Exhumaciones	7	20	6	15
Renta Centro Cult. Plaza Fatima	4	1	2	1
Renta Incubadora Negocios San Pedro	0	1	0	0
Centro Des. Integral San Pedro	0	0	0	3
Vobo. Protección civil	0	0	1	1
<b>Total de Productos:</b>	<b>\$ 684</b>	<b>51</b>	<b>\$ 735</b>	<b>37</b>
<b>APROVECHAMIENTOS</b>				
Multas de tránsito	\$ 2,033	9,806	\$ 2,269	8,999
Multas por faltar permiso de construcción	1,799	81	1,514	55
Multa por Derribo de Arbolado	18	1	38	1
Multas	141	3	15	2
Multa de Parquímetro	913	19,096	837	16,396
Multas por sanciones del Impuesto Predial	1,821	120	2,162	73
Multas de Predial Modernización Catastral	599	140	245	89
Recargos Impuesto Sobre Adquisición de Inmuebles	2,106	66	1,130	49
Recargos Predial	2,294	1,025	1,711	872
Recargos por Modernización Catastral	225	140	96	89
Recargos Limpia y Recolección Desechos	1	4	0	4
Recargos Inscripción y Refrendos	43	46	46	25
Recargo de Documentos	54	24	38	18
Recargos Multa Comercio y Similares	1	1	126	7
Recargos	132	25	52	10
Gastos de ejecución Impuesto Predial	10	5	18	5
Gastos de Ejecución	25	5	0	0
Intereses por financiamiento	14	2	19	2
Indemnización por cheque devuelto (20%)	427	14	221	14
Indem. Daños al Municipio Acci. Vial	100	1	0	0
Sanción Revalidación de Anuencia Municipal	1,004	68	250	22
Multa de Comercio y Similares	6	1	199	7
Carga Pesada Mantenimiento de Pavimento	3	1	0	0
Gastos de Ejecución Inscripción y Refrendo	27	4	0	1
<b>Total de aprovechamientos:</b>	<b>\$ 13,796</b>	<b>30,679</b>	<b>\$ 10,988</b>	<b>26,740</b>
<b>Sumas totales:</b>	<b>\$ 17,176</b>	<b>31,000</b>	<b>\$ 16,109</b>	<b>27,188</b>

Nota: Las multas de tránsito y parquímetros cobradas e ingresadas por el Estado, están contabilizadas por número de multas, no por número de contribuyentes.



2015-2018

MUNICIPIO DE SAN PEDRO GARZA GARCÍA, N.L.  
ESTADOS FINANCIEROS SEGUNDO TRIMESTRE 2017



# LEY DE DISCIPLINA FINANCIERA



MUNICIPIO DE SAN PEDRO GARZA GARCÍA, N.L.  
ESTADOS FINANCIEROS SEGUNDO TRIMESTRE 2017



2015-2018

FORMATO 1 A1

Estado de Situación Financiera Detallado - LDF  
Al 30 de Junio de 2017 y al 31 de diciembre de 2016  
(MILES)

Concepto (c)	2017	2016	Concepto (c)	2017	2016
<b>ACTIVO</b>			<b>PASIVO</b>		
<b>Activo Circulante</b>			<b>Pasivo Circulante</b>		
a. Efectivo y Equivalentes (a=a1+a2+a3+a4+a5+a6+a7)	1,311,258	707,210	a. Cuentas por Pagar a Corto Plazo (a=a1+a2+a3+a4+a5+a6+a7+a8+a9)	110,839	110,240
a1) Efectivo	863	679	a1) Servicios Personales por Pagar a Corto Plazo	-	-
a2) Blancos/Tesorería	59,377	198,963	a2) Proveedores por Pagar a Corto Plazo	36,635	70,377
a3) Blancos/Dependencias y Otros	-	-	a7) Contratistas por Obras Públicas por Pagar a Corto Plazo	52,508	13,139
a4) Inversiones Temporales (Hasta 3 meses)	1,232,502	483,739	a4) Participaciones y Aportaciones por Pagar a Corto Plazo	-	-
a5) Fondos con Afectación Específica	-	-	a5) Transferencias Otorgadas por Pagar a Corto Plazo	-	-
a6) Depósitos de Fondos de Terceros en Garantía y/o Administración	18,716	23,828	a6) Intereses, Comisiones y Otros Gastos de la Deuda Pública por Pagar a Corto Plazo	-	-
a7) Otros Efectivos y Equivalentes	-	-	a7) Retenciones y Contribuciones por Pagar a Corto Plazo	11,898	17,584
b. Derechos a Recibir Efectivo o Equivalentes (b=b1+b2+b3+b4+b5+b6+b7)	29,882	35,680	a8) Devoluciones de la Ley de Ingresos por Pagar a Corto Plazo	-	-
b1) Inversiones Financieras de Corto Plazo	-	-	a9) Otras Cuentas por Pagar a Corto Plazo	9,800	9,140
b2) Cuentas por Cobrar a Corto Plazo	-	-	b. Documentos por Pagar a Corto Plazo (b=b1+b2+b3)	-	-
b3) Deudores Diversos por Cobrar a Corto Plazo	29,884	35,665	b1) Documentos Comerciales por Pagar a Corto Plazo	-	-
b4) Ingresos por Recuperar a Corto Plazo	18	15	b2) Documentos con Contratistas por Obras Públicas por Pagar a Corto Plazo	-	-
b5) Deudores por Anticipos de la Tesorería a Corto Plazo	-	-	b3) Otros Documentos por Pagar a Corto Plazo	-	-
b6) Préstamos Otorgados a Corto Plazo	-	-	c. Porción a Corto Plazo de la Deuda Pública a Largo Plazo (c=c1+c2)	65,153	81,133
b7) Otros Derechos a Recibir Efectivo o Equivalentes a Corto Plazo	-	-	c1) Porción a Corto Plazo de la Deuda Pública	59,955	76,145
c. Derechos a Recibir Bienes o Servicios (c=c1+c2+c3+c4+c5)	121,647	28,628	c2) Porción a Corto Plazo de Arrendamiento Financiero	5,197	4,988
c1) Anticipo a Proveedores por Adquisición de Bienes y Prestación de Servicios a Corto Plazo	1,375	1,375	d. Títulos y Valores a Corto Plazo	-	-
c2) Anticipo a Proveedores por Adquisición de Bienes Inmuebles y Muebles a Corto Plazo	-	-	e. Pasivos Diferidos a Corto Plazo (e=e1+e2+e3)	746	470
c3) Anticipo a Proveedores por Adquisición de Bienes Intangibles a Corto Plazo	-	-	e1) Ingresos Cobrados por Adelantado a Corto Plazo	-	-
c4) Anticipo a Contratistas por Obras Públicas a Corto Plazo	120,271	27,253	e2) Intereses Cobrados por Adelantado a Corto Plazo	-	-
c5) Otros Derechos a Recibir Bienes o Servicios a Corto Plazo	-	-	e3) Otros Pasivos Diferidos a Corto Plazo	746	470
d. Inventarios (d=d1+d2+d3+d4+d5)	-	-	f. Fondos y Bienes de Terceros en Garantía y/o Administración a Corto Plazo (f=f1+f2+f3+f4+f5)	2,663	885
d1) Inventario de Mercancías para Venta	-	-	f1) Fondos en Garantía a Corto Plazo	2,663	885
d2) Inventario de Mercancías Terminadas	-	-	f2) Fondos en Administración a Corto Plazo	-	-
d3) Inventario de Mercancías en Proceso de Elaboración	-	-	f3) Fondos Contingentes a Corto Plazo	-	-
d4) Inventario de Materias Primas, Materiales y Suministros para Producción	-	-	g. Fondos de Fideicomisos, Mandatos y Contratos Análogos a Corto Plazo	-	-
d5) Bienes en Tránsito	-	-	g1) Otros Fondos de Terceros en Garantía y/o Administración a Corto Plazo	-	-
e. Almacenes	-	-	g2) Valores y Bienes en Garantía a Corto Plazo	-	-
f. Estimación por Pérdida o Deterioro de Activos Circulantes (f=f1+f2)	-	-	g3) Provisiones a Corto Plazo (g=g1+g2+g3)	-	-
f1) Estimaciones para Cuentas Incobrables por Derechos a Recibir Efectivo o Equivalentes	-	-	g1) Provisión para Demandas y Juicios a Corto Plazo	-	-
f2) Estimación por Deterioro de Inventarios	-	-	g2) Provisión para Contingencias a Corto Plazo	-	-
g. Otros Activos Circulantes (g=g1+g2+g3+g4)	-	-	g3) Otras Provisiones a Corto Plazo	-	-
g1) Valores en Garantía	-	-	h. Otros Pasivos a Corto Plazo (h=h1+h2+h3)	290	290
g2) Bienes en Garantía (excluye depósitos de fondos)	-	-	h1) Ingresos por Clasificar	290	290
g3) Bienes Devueltos de Embargos, Decretos, Aseguramientos y Dación en Pago	-	-	h2) Recaudación por Participar	-	-
g4) Adquisición con Fondos de Terceros	-	-	h3) Otros Pasivos Circulantes	-	-
IIA. Total de Activos Circulantes (IIA = a + b + c + d + e + f + g)	1,462,786	771,518	IIA. Total de Pasivos Circulantes (IIA = a + b + c + d + e + f + g + h)	179,689	193,018



MUNICIPIO DE SAN PEDRO GARZA GARCÍA, N.L.  
ESTADOS FINANCIEROS SEGUNDO TRIMESTRE 2017



2015-2018

FORMATO 1 A1

Estado de Situación Financiera Detallado - LDF  
Al 30 de Junio de 2017 y al 31 de diciembre de 2016  
(MILES)

Concepto (c)	2017	2016	Concepto (c)	2017	2016
<b>Activo No Circulante</b>	-	-	<b>Pasivo No Circulante</b>	-	-
a. Inversiones Financieras a Largo Plazo	72,053	65,541	a. Cuentas por Pagar a Largo Plazo	-	-
b. Derechos a Recibir Efectivo o Equivalentes a Largo Plazo	-	-	b. Documentos por Pagar a Largo Plazo	-	-
c. Bienes Inmuebles, Infraestructura y Construcciones en Proceso	1,336,112	1,279,862	c. Deuda Pública a Largo Plazo	383,265	432,712
d. Bienes Muebles	480,295	403,784	d. Pasivos Diferidos a Largo Plazo	-	-
e. Activos Intangibles	36,934	36,760	e. Fondos y Bienes de Terceros en Garantía y/o en Administración a Largo Plazo	-	-
f. Depreciación, Deterioro y Amortización Acumulada de Bienes	466,996	425,749	f. Provisiones a Largo Plazo	169,210	155,436
g. Activos Diferidos	274,698	274,698			
h. Estimación por Pérdida o Deterioro de Activos no Circulantes	-	-	<b>IIB. Total de Pasivos No Circulantes (IIB = a + b + c + d + e + f)</b>	<b>552,475</b>	<b>588,149</b>
i. Otros Activos no Circulantes	-	-			
<b>IIB. Total de Activos No Circulantes (IB = a + b + c + d + e + f + g + h + i)</b>	<b>1,733,094</b>	<b>1,634,894</b>	<b>II. Total del Pasivo (II = IIA + IIB)</b>	<b>732,165</b>	<b>781,167</b>
<b>I. Total del Activo (I = IA + IB)</b>	<b>3,195,880</b>	<b>2,406,411</b>	<b>HACIENDA PÚBLICA/PATRIMONIO</b>	-	-
			<b>IIIA. Hacienda Pública/Patrimonio Contribuido (IIIA = a + b + c)</b>	-	-
			a. Aportaciones	-	-
			b. Donaciones de Capital	-	-
			c. Actualización de la Hacienda Pública/Patrimonio	-	-
			<b>IIIB. Hacienda Pública/Patrimonio Generado (IIIB = a + b + c + d + e)</b>	<b>2,463,716</b>	<b>1,625,245</b>
			a. Resultados del Ejercicio (Ahorro/ Desahorro)	849,660	663,675
			b. Resultados de Ejercicios Anteriores	1,461,709	801,352
			c. Revalúos	60,971	60,971
			d. Reservas	-	-
			e. Rectificaciones de Resultados de Ejercicios Anteriores	91,375	99,245
			<b>IIIC. Exceso o Insuficiencia en la Actualización de la Hacienda Pública/Patrimonio (IIIC=a+b)</b>	-	-
			a. Resultado por Posición Monetana	-	-
			b. Resultado por Tenencia de Activos no Monetanos	-	-
			<b>III. Total Hacienda Pública/Patrimonio (III = IIIA + IIIB + IIIC)</b>	<b>2,463,716</b>	<b>1,625,245</b>
			<b>IV. Total del Pasivo y Hacienda Pública/Patrimonio (IV = II + III)</b>	<b>3,195,880</b>	<b>2,406,411</b>



MUNICIPIO DE SAN PEDRO GARZA GARCÍA, N.L.  
ESTADOS FINANCIEROS SEGUNDO TRIMESTRE 2017



2015-2018

FORMATO 2 A1

Informe Analítico de la Deuda Pública y Otros Pasivos - LDF

Del 1 de enero al 30 de Junio de 2017

(MILES)

Descomposición de la Deuda Pública y Otros Pasivos (c)	Saldo al 31 de diciembre de 2016	Disposiciones del Periodo (e)	Amortizaciones del Periodo (f)	Rerevaluaciones, Reclasificaciones y Otros Ajustes (g)	Saldo Final del Periodo (h) h=d+e-f+g	Pago de Intereses del Periodo (i)	Pago de Comisiones y demás costos asociados durante el Periodo (j)
<b>1. Deuda Pública (1=A+B)</b>	<b>513,845</b>	-	<b>65,427</b>	-	<b>448,418</b>		
<b>A. Corto Plazo (A=a1+a2+a3)</b>	-	-	-	-	-		
a1) Instituciones de Crédito							
a2) Títulos y Valores							
a3) Arrendamientos Financieros							
<b>B. Largo Plazo (B=b1+b2+b3)</b>	<b>513,845</b>	-	<b>65,427</b>	-	<b>448,418</b>		
b1) Instituciones de Crédito	<b>444,536</b>	-	<b>63,012</b>	-	<b>381,525</b>	<b>7,141</b>	
b2) Títulos y Valores	-	-	-	-	-	-	
b3) Arrendamientos Financieros	<b>69,309</b>	-	<b>2,416</b>	-	<b>66,893</b>	<b>2,391</b>	
<b>2. Otros Pasivos</b>	<b>267,322</b>	-	-	-	<b>283,747</b>	-	
<b>3. Total de la Deuda Pública y Otros Pasivos (3=1+2)</b>	<b>781,167</b>	-	-	-	<b>732,165</b>	-	
<b>4. Deuda Contingente 1 (informativo)</b>							
A. Deuda Contingente 1							
B. Deuda Contingente 2							
C. Deuda Contingente XX							
<b>5. Valor de Instrumentos Bono Cupón Cero 2 (informativo)</b>							
A. Instrumento Bono Cupón Cero 1							
B. Instrumento Bono Cupón Cero 2							
C. Instrumento Bono Cupón Cero XX							

Obligaciones a Corto Plazo	Monto Contratado	Plazo Pactado	Tasa de Interés	Comisiones y Costos Relacionados	Tasa Efectiva
<b>6. Obligaciones a Corto Plazo (informativo)</b>					
BANORTE	145,000,000.00	120	TIE+1.29		TIE+1.29
HSBC	145,000,000.00	120	TIE+1.29		TIE+1.29
BANOBRAS 10071	176,598,368.00	120	TIE+1.19		TIE+1.19
BANOBRAS 10726	50,145,662.00	114	TIE+1.32		TIE+1.32
BANREGIO	100,000,000.00	84	TIE+3.00		TIE+3.00
BANREGIO 2013	52,151,489.00	110	TIE+1.8		TIE+1.8
BANORTE 2015	75,783,908.00	50	TIE+1.25		TIE+1.25
BANCOMER	187,147,706.00	151	TIE+1.00		TIE+1.00
TICSA	246,730,715.00	142	6.9		6.9



2015-2018

MUNICIPIO DE SAN PEDRO GARZA GARCÍA, N.L.  
ESTADOS FINANCIEROS SEGUNDO TRIMESTRE 2017



FORMATO 3 A1

INFORME ANALITICO DE OBLIGACIONES DIFERENTES DE  
FINANCIAMIENTO LEY DE DISCIPLINA FINANCIERA

(Miles)

Denominación de las Obligaciones Diferentes de Financiamiento ©	Monto de la inversión pactado (g)	Monto promedio mensual del pago de la contraprestación (i)	Monto promedio mensual del pago de la contraprestación correspondiente al pago de inversión (j)	Monto pagado de la inversión al 30 de JUNIO de 2017 (k)	Saldo pendiente por pagar de la inversión al 30 de JUNIO de 2017 (m = g l)
Obras Públicas	499,146	77,463	77,463	213,180	285,966
Asociaciones Público Privadas (APP's)	246,731	801	801	179,873	66,858
Otros Instrumentos	373,435	80,222	80,222	220,794	152,640
<b>Total</b>	<b>1,119,311</b>	<b>158,486</b>	<b>158,486</b>	<b>613,847</b>	<b>505,464</b>



**MUNICIPIO DE SAN PEDRO GARZA GARCÍA, N.L.**  
**ESTADOS FINANCIEROS SEGUNDO TRIMESTRE 2017**  
**FORMATO 3 A1**



2015-2018

**INFORME ANALITICO DE OBLIGACIONES DIFERENTES DE FINANCIAMIENTO LDF**  
**AL 30 DE JUNIO DEL 2017**

(Pesos)

DENOMINACION DE LAS OBLIGACIONES DIFERENTES DE FINANCIAMIENTO	FECHA DEL CONTRATO	FECHA DE INICIO DE OPERACIÓN DEL PROYECTO	FECHA DE VENCIMIENTO	MONTO DE LA INVERSION PACTADA	PLAZO PACTADO	MONTO PROMEDIO MENSUAL DE PAGO DE LA CONTRAPRESTACION	MONTO PROMEDIO MENSUAL DEL PAGO DE LA CONTRAPRESTACION CORRESPONDIENTE AL PAGO DE INVERSION	MONTO PAGADO DE LA INVERSION AL 30/06/2017	MONTO PAGADO DE LA INVERSION ACTUALIZADO AL 30/06/2017	SALDO PENDIENTE POR PAGAR DE LA INVERSION AL 30/06/2017
CONSTRUCCION DE PRESA RETENEDORA DE AZULES EN LA COLONIA BOSQUES DEL VALLE	11-JUNIO-2015	15-JUNIO-2015	28-FEBRERO-2017	35,755,179	150	5,072,468	5,072,468	\$ 35,061,339	35,061,339	693,840
CONSTRUCCION DE CANCHA DE FUTBOL SOCCER AMERICANO EN UNIDAD DEPORTIVA BLVD DIAZ ORDAZ Y MARIA CANTU	24-FEB-16	29-FEB-16	30-OCTUBRE-2016	4,250,000	120	753,667	753,667	\$ 4,113,054	4,113,054	136,946
CONSTRUCCION DE CANCHA DE FUTBOL SOCCER AMERICANO EN UNIDAD DEPORTIVA, UBICADA EN LA AV. DIAZ ORDAZ Y MARIA CANTU TREVINO	22-ABRIL-16	25-ABRIL-16	30-OCTUBRE-2016	1,858,059	120	329,496	329,496	\$ 1,851,640	1,851,640	6,419
REHABILITACION DE PAVIMENTO AV. ENRIQUE ZARATA DE CLOUTHER A CALLE ARTURO B. DE LA GARZA EN LA COLONIA EL OBISPO	02-SEPT-16	05-SEPT-16	08-FEB-2017	6,900,926	120	1,223,764	1,223,764	\$ 6,195,565	6,195,565	705,361
PROYECTO REHABILITACION DE BODEGAS EXISTENTES TERRENOS LOTE 3, UBICADAS EN LA AV. DIAZ ORDAZ Y MARIA CANTU TREVINO DEL MUNICIPIO DE SAN PEDRO GARZA GARCIA, N.L.	17-JUNIO-16	20-JUN-16	05-DIC-16	1,006,207	120	178,434	178,434	\$ 1,006,207	1,006,207	0
REHABILITACION DE BANQUETAS Y PAVIMENTO CON EQUIPAMIENTO URBANO EN LA COLONIA TAMPOQUITO (1ERA ETAPA) CALLE PLUTARDO ELIAS CALLES DE DIEGO SALDIVARRA A CALLE 16 DE SEPTIEMBRE	30-JUNIO-17	04-JUL-16	31-OCT-16	2,703,036	120	479,338	479,338	\$ 810,911	810,911	1,892,126
MIRADOR PLAZA FATIMA AV. VASCONCELOS Y CALLE RIO BUFRATES EN LA COLONIA DEL VALLE SECTOR FATIMA	19-SEPT-16	20-SEPT-16	26-FEB-17	6,349,178	150	900,737	900,737	\$ 5,702,180	5,702,180	646,998
CONSTRUCCION DE ESTANCA PRIMARIA SAN PEDRO 400 CALLE PLATINO SIN EN LA COLONIA SAN PEDRO 400	08-JULIO-16	11-JULIO-16	30-ENERO-17	2,579,885	120	457,500	457,500	\$ 2,423,554	2,423,554	156,331
BANQUETAS LOS PINOS, AV. MIRONES PRIETO ENTRE BENITO JUAREZ Y FERNANDO REYES DAVALA DEL MUNICIPIO DE SAN PEDRO GARZA GARCIA, N.L.	30-SEPT-16	03-OCT-16	31-MARZO-17	8,983,727	180	1,062,076	1,062,076	\$ 4,847,070	4,847,070	4,136,657
REHABILITACION DE ACCESOS CALLE MONTE PALATINO, AV. MIRONES PRIETO Y MONTE PALATINO EN LA COLONIA FUENTES DEL VALLE	15-JULIO-16	18-JULIO-16	16-DIC-16	656,531	90	155,233	155,233	\$ 656,176	656,176	355
REHABILITACION DE ACCESOS CALLE CROWD LIMITE CON MUNICIPIO DE SANTA CATARINA COL. U.H. SAN PEDRO Y AV. CLOUTHER LIMITE MUNICIPIO DE SANTA CATARINA EN AV. CROWD Y CLOUTHER COL. U.H. SAN PEDRO	15-JULIO-16	18-JULIO-16	07-ENERO-2017	809,471	90	191,395	191,395	\$ 808,507	808,507	965
CONSTRUCCION DE PARQUE LAS CHARCAS (1ERA ETAPA) VIA VALESA Y CALZADA SAN PEDRO EN LA COLONIA FUENTES DEL VALLE	19-SEPT-16	20-SEPT-16	05-ABRIL-17	8,464,575	180	1,000,701	1,000,701	\$ 2,539,372	2,539,372	5,925,202
REHABILITACION DE OBRAS, AV. DIAZ ORDAZ Y MARIA CANTU TREVINO ZONA INDUSTRIAL LOTE 1 DEL MUNICIPIO DE SAN PEDRO GARZA GARCIA, N.L.	28-AGO-16	29-AGO-16	10-FEB-17	3,598,212	120	638,083	638,083	\$ 1,485,857	1,485,857	2,112,355





MUNICIPIO DE SAN PEDRO GARZA GARCÍA, N.L.  
ESTADOS FINANCIEROS SEGUNDO TRIMESTRE 2017



FORMATO 3 A1

2015-2018

INFORME ANALITICO DE OBLIGACIONES DIFERENTES DE FINANCIAMIENTO LDF  
AL 30 DE JUNIO DEL 2017

(Pesos)

DENOMINACION DE LAS OBLIGACIONES DIFERENTES DE FINANCIAMIENTO	FECHA DEL CONTRATO	FECHA DE INICIO DE OPERACIÓN DEL PROYECTO	FECHA DE VENCIMIENTO	MONTO DE LA INVERSION PACTADA	PLAZO PACTADO	MONTO PROMEDIO MENSUAL DE PAGO DE LA CONTRAPRESTACION	MONTO PROMEDIO MENSUAL DEL PAGO DE LA CONTRAPRESTACION CORRESPONDIENTE AL PAGO DE INVERSION	MONTO PAGADO DE LA INVERSION AL 30/06/2017	MONTO PAGADO DE LA INVERSION ACTUALIZADO AL 30/06/2017	SALDO PENDIENTE POR PAGAR DE LA INVERSION AL 30/06/2017
PROYECTO EJECUTIVO PARA LA CONSTRUCCION DEL PASO A DESNIVEL EN EL CRUCE DE LA AV. MORDONES PRIETO Y AV. JUAREZ DEL MUNICIPIO DE SAN PEDRO GARZA GARCIA, N.L.	18-AGOSTO-16	22-AGOSTO-16	08-ENERO-2017	2,622,302	90	620,029	620,029	\$ 2,622,302	2,622,302	0
CONSTRUCCION DE PARQUE NO. 6 UBICADO EN LA CALLE VIRGILIO CARDENAS (AUN LADO DEL DARE) EN LA COLONIA REVOLUCION STO. SECTOR	19-SEPT-16	20-SEPT-16	28-ENERO-17	4,979,038	120	882,949	882,949	\$ 4,358,534	4,358,534	620,504
REHABILITACION DE GIMNASIO JESUS D. GONZALEZ CALLE LIBERTAD ENTRE CORREGIDORA Y LOS ALDAMA, CASCO DE SAN PEDRO GARZA GARCIA, N.L.	09-DIC-16	12-DIC-16	11-MARZO-17	1,072,000	90	253,468	253,468	\$ 1,071,920	1,071,920	80
REHABILITACION DE PAVIMENTO CALLE CUAUTEMOC DE AV. ALFONSO REYES A LA CALLE PLUTARCO ELIAS CALLES EN LA COL. TAMPOQUITO	30-SEPT-16	03-OCT-16	31-DIC-16	2,518,722	90	595,538	595,538	\$ 2,425,571	2,425,571	93,151
CONSTRUCCION DE DRENAJE PLUVIAL CALLE PLUTARCO ELIAS CALLES Y CALLE 16 DE SEPTIEMBRE EN LA COLONIA TAMPOQUITO	11-NOV-16	14-NOV-16	13-MARZO-17	4,175,738	120	740,498	740,498	\$ 1,645,080	1,645,080	2,530,658
CONSTRUCCION DEL DERECHO DE PASO A UN LADO DE LA AV. COLONIAL DE LA SIERRA NO 222 EN LA COL. COLONIAL DE LA SIERRA	30-SEPT-16	03-OCT-16	01-DIC-16	163,759	60	58,080	58,080	\$ 163,133	163,133	626
PARQUE FUENTES DEL VALLE (EL SAGINO) VIA VALERA Y VIA SERVIO EN LA COL. FUENTES DEL VALLE	07-OCT-16	10-OCTUBRE-16	08-FEB-17	3,824,929	120	678,287	678,287	\$ 3,174,089	3,174,089	650,840
CONSTRUCCION DE RUTAS ECOLOGICAS DE CONEXION URBANA AV. HUMBERTO LOBO DE C. MANUEL SANTOS A CALZADA DEL VALLE EN LA COLONIA DEL VALLE	11-NOV-16	14-NOV-16	13-MARZO-17	4,776,102	120	846,962	846,962	\$ 3,156,205	3,156,205	1,619,897
CONSTRUCCION DE RUTAS ECOLOGICAS DE CONEXION URBANA TERA ETAPA CIRCUITO AV. LOMAS DEL VALLE DE AV. ROBERTO GARZA SADA Y AV. ALFONSO REYES EN LA COLONIA LOMAS DEL VALLE	11-NOV-16	14-NOV-16	13-MARZO-17	4,433,608	120	786,226	786,226	\$ 1,330,082	1,330,082	3,103,526
BANQUETAS CALLE JUAREZ DE VASCONCELOS A LIBERTAD CASCO DE SAN PEDRO GARZA GARCIA, N.L.	16-DIC-16	19-DIC-16	18-MARZO-17	2,856,862	90	675,442	675,442	\$ 857,231	857,231	1,999,431
CONSTRUCCION DE BANQUETAS EN PARQUE RUFINO TAMAYO, AV. FUNDADORES Y RUFINO TAMAYO COL. ONA VALLE ORIENTE	16-DIC-16	19-DIC-16	17-MAYO-17	7,450,858	150	1,057,028	1,057,028	\$ 3,881,777	3,881,777	3,569,080
ACTUALIZACION DE PROYECTO GAZA VASCONCELOS, ESTUDIO DE TRANSITO, ANALISIS COSTO-BENEFICIO Y MANIFIESTO DE IMPACTO AMBIENTAL, EN LA INTERSECCION DE LAS AV. LAZARO CARDENAS, VASCONCELOS Y REAL SAN AGUSTIN	28-OCT-16	31-OCT-16	29-NOV-18	295,712	30	209,758	209,758	\$ 295,712	295,712	0
ARREBOL DE MURO LATERAL, JARDIN INTERIOR Y CUARTO DE MANTENIMIENTO DEL CENTRO CULTURAL PLAZA FATIMA	10-NOV-16	14-NOV-16	13-DIC-16	162,309	30	115,131	115,131	\$ 161,971	161,971	338



MUNICIPIO DE SAN PEDRO GARZA GARCÍA, N.L.  
ESTADOS FINANCIEROS SEGUNDO TRIMESTRE 2017



FORMATO 3 A1

2015-2018

INFORME ANALITICO DE OBLIGACIONES DIFERENTES DE FINANCIAMIENTO LDF  
AL 30 DE JUNIO DEL 2017

(Pesos)

DENOMINACION DE LAS OBLIGACIONES DIFERENTES DE FINANCIAMIENTO	FECHA DEL CONTRATO	FECHA DE INICIO DE OPERACIÓN DEL PROYECTO	FECHA DE VENCIMIENTO	MONTO DE LA INVERSION PACTADA	PLAZO PACTADO	MONTO PROMEDIO MENSUAL DE PAGO DE LA CONTRAPRESTACION	MONTO PROMEDIO MENSUAL DEL PAGO DE LA CONTRAPRESTACION CORRESPONDIENTE AL PAGO DE INVERSION	MONTO PAGADO DE LA INVERSION AL 30/06/2017	MONTO PAGADO DE LA INVERSION ACTUALIZADO AL 30/06/2017	SALDO PENDIENTE POR PAGAR DE LA INVERSION AL 30/06/2017
CONSTRUCCION DE REJILLA DE 6 M X 0.20 MTS. EN LA PRIVADA LAS UVAS EN LA COLONIA LA OMA, EN SAN PEDRO GARZA GARCIA, N.L.	25-NOV-16	28-NOV-16	27-DIC-16	41,048	30	29,117	29,117	\$ 26,921	26,921	14,127
REHABILITACION DE CANCHA DE BASQUETEBOL "PARQUE VERDE (LMBM) CALLE MIGUEL ALEMÁN Y C. BELSARDO DOMÍNGUEZ EN LA COLONIA VISTA MONTAÑA	22-DIC-16	26-DIC-16	10-MARZO-17	421,581	75	119,616	119,616	\$ 421,579	421,579	2
DISEÑO DE PAVIMENTO DE VALIDAD, CALLES RIO NISOSVAL, RIO GRUJALVA, TAJIL LOUVRE Y CENTRO DE SAN PEDRO R047	17-MAR-17	21-mar-17	04-may-17	965,481	45	456,565	456,565	\$ 965,481	965,481	0
DISEÑO DE PAVIMENTO DE VALIDAD, CALLE RIO DE LA PLATA, HUMBERTO LOBO, CORREGIDORA Y GOMEZ NICAN	17-FEB-17	20-feb-17	20-abr-17	915,138	60	324,569	324,569	\$ 915,138	915,138	0
REHABILITACION DE PAVIMENTO, CALLE RIO SUCIATE DE AV. VASCONCELOS A ROBERTO GARZA SADA EN LA COL. LORNAS DEL VALLE, SAN PEDRO GARZA GARCIA, N.L.	31-MAR-17	03-abr-17	31-jul-17	11,495,797	120	2,038,588	2,038,588	\$ 3,448,739	3,448,739	8,047,058
CONSTRUCCION DE BANQUETAS Y TRABAJOS VARIOS CALLE AGUILAS SERDAN ENTRE PLATINO Y FELPE ANGELES, COL. REVOLUCION	20-ENE-17	23-ene-17	21-feb-17	258,718	30	183,518	183,518	\$ 258,878	258,878	1,840
REHABILITACION DE LAS BOVEDAS EXISTENTES UBICADAS EN LA AV. DIAZ CRUZ Y MA. CANTU TREVIÑO, ZONA INDUSTRIAL SAN PEDRO (TERRENO LOTE 3) DESPLINAS DE ALTO RENDIMIENTO ETAPA I	27-ene-17	30-ene-17	28-jun-17	5,433,065	150	770,771	770,771	\$ 2,109,921	2,109,921	3,323,143
CIRCUITO PLAN DE AYALA HASTA EL LIMITE DEL MUNICIPIO, calle Palma en la col. Plan de Ayala	27-ene-17	30-ene-17	31-may-17	8,701,640	122	1,517,794	1,517,794	\$ 3,651,694	3,651,694	5,049,946
PARQUE NO. 3 CALLE URAMO ESQ. CON TUNGSTENO COL. SAN PEDRO 400	17-feb-17	20-feb-17	31-may-17	990,512	101	208,694	208,694	\$ 297,154	297,154	693,358
ESTUDIOS DE MUESTRA DE SUELOS, INGENIERIA ESTRUCTURAL E INGENIERIA ELECTRICA PARA GUARDERIA UBICADA EN CALLEJÓN DE CAPELLANA ENTRE CORREGIDORA Y JUÁREZ EN LA CABECERA MUNICIPAL, SAN PEDRO GARZA GARCIA, N.L.	01-feb-17	07-feb-17	07-abr-17	1,549,925	60	549,707	549,707	\$ 1,463,701	1,463,701	86,224
CONSTRUCCION DE RUTAS ECOLOGICAS DE COVENON URBANA 2DA ETAPA, AV. ALFONSO REYES DE AV. LORNAS DEL VALLE A C. BOSQUES DEL OLIVO EN LA COL. LORNAS DEL VALLE	17-feb-17	20-feb-17	20-may-17	2,348,798	90	555,360	555,360	\$ 704,639	704,639	1,644,158
CONSTRUCCION DE PLUMAL Y REJILLA CAPTORA UBICADA EN LA CALLE TAMAZUNCHALE Y RIO SAN LORENZO EN LA COL. DEL VALLE	17-feb-17	20-feb-17	20-feb-17	1,520,122	90	359,424	359,424	\$ 456,037	456,037	1,064,086
CONSTRUCCION DE BANQUETAS EN AV. ALFONSO REYES TRAMO DE RICARDO MARGARIT Y REAL SAN AGUSTIN	24-mar-17	27-mar-17	04-jun-17	7,392,706	70	2,247,383	2,247,383	\$ 2,217,812	2,217,812	5,174,894



**MUNICIPIO DE SAN PEDRO GARZA GARCÍA, N.L.**  
**ESTADOS FINANCIEROS SEGUNDO TRIMESTRE 2017**  
**FORMATO 3 A1**



2015-2018

**INFORME ANALITICO DE OBLIGACIONES DIFERENTES DE FINANCIAMIENTO LDF**  
**AL 30 DE JUNIO DEL 2017**  
(Pesos)

DENOMINACION DE LAS OBLIGACIONES DIFERENTES DE FINANCIAMIENTO	FECHA DEL CONTRATO	FECHA DE INICIO DE OPERACION DEL PROYECTO	FECHA DE VENCIMIENTO	MONTO DE LA INVERSION PACTADA	PLAZO PACTADO	MONTO PROMEDIO MENSUAL DE PAGO DE LA CONTRAPRESTACION	MONTO PROMEDIO MENSUAL DEL PAGO DE LA CONTRAPRESTACION CORRESPONDIENTE AL PAGO DE INVERSION	MONTO PAGADO DE LA INVERSION AL 30/06/2017	MONTO PAGADO DE LA INVERSION ACTUALIZADO AL 30/06/2017	SALDO PENDIENTE POR PAGAR DE LA INVERSION AL 30/06/2017
REHABILITACION DE PAVIMENTO, CALLE RIO SUCHANTE DE AV. VASCONCELOS A ROBERTO GARZA SADA EN LA COL. LONAS DEL VALLE, SAN PEDRO GARZA GARCIA, N.L.	31-mar-17	03-abr-17	31-jul-17	11,495,797	120	2,038,588	2,038,588	\$ 3,448,739	3,448,739	8,047,058
REHABILITACION AV. GOMEZ MORIN ENTRE VASCONCELOS Y CALLE ROBLE	12-may-17	15-may-17	13-jul-17	1,780,348	60	631,430	631,430	\$ 534,104	534,104	1,246,244
REHABILITACION DE PAVIMENTO CALLE RIO GRUALVA DE CALZADA DEL VALLE A RIO SEMA, CALLE RIO VOLCA DE CALZADA SAN PEDRO A VASCONCELOS Y CALLE RIO VISTULA DE RIO TAMAZUNCHALE A RIO NOCTEZUMA	12-may-17	15-may-17	13-jul-17	1,819,722	60	645,395	645,395	\$ 545,917	545,917	1,273,805
CONSTRUCCION DE LA GAZA MIRAVALLE (RETORNO ELEVADO) AV. IGNACIO MORONES PRETO A LA ALTURA DEL PUENTE MIRAVALLE (LADO NORTE)	20-abr-17	24-abr-17	20-oct-17	63,364,496	180	7,491,091	7,491,091	\$ 19,009,349	19,009,349	44,355,147
CONSTRUCCION DE LA GAZA MIRAVALLE (RETORNO ELEVADO) AV. IGNACIO MORONES PRETO A LA ALTURA DEL PUENTE MIRAVALLE (LADO SUR)	20-abr-17	24-abr-17	20-oct-17	65,991,066	180	7,801,610	7,801,610	\$ 19,797,320	19,797,320	46,193,746
REHABILITACION DE BAÑOS EN EL CENTRO CULTURAL LA CIMA, CASA DE LA CULTURA LA CIMA EN LA COL. LA CIMA	31-mar-17	03-abr-17	02-may-17	184,874	30	131,138	131,138	\$ 184,261	184,261	613
DISEÑO DE PAVIMENTO (PRIMERA ETAPA) EN VARIAS CALLES DEL MUNICIPIO antes traio etapa 1 y 2 \$5,600,000	12-may-17	15-may-17	13-jul-17	2,508,075	60	889,531	889,531	\$ 752,422	752,422	1,755,652
REHABILITACION DE PASO A DESNIVEL AV. GOMEZ MORIN - VASCONCELOS - CALZADA DEL VALLE (Asignación de presupuesto para rehabilitación de puente vehicular anterior en calzada del valle y gomez morin, dos tramos de 333 metros cuadrados cada uno de oriente a poniente y poniente a oriente, en el Municipio.)	03-abr-17	04-abr-17	23-abr-17	5,566,515	30	3,948,515	3,948,515	\$ 4,455,015	4,455,015	1,111,500
PARQUEO 1 PRIVADA PLATINO ENTRE URANO Y ALVARO COL. SAN PEDRO 400	19-dic-16	20-dic-16	17-jun-17	3,119,784	180	368,828	368,828	\$ 935,935	935,935	2,183,849
CONSTRUCCION DE GUARDERIA MOTA, CALLE COBALTO Y CALLE PLATINO EN LA COLONIA SAN PEDRO 400	23-DIC-16	26-DIC-16	21-OCT-17	4,000,000	300	283,733	283,733	\$ 397,616	397,616	3,602,384
CONSTRUCCION DE LA GUARDERIA MOTA, CALLE COBALTO Y CALLE PLATINO EN LA COL. SAN PEDRO 400	23-dic-16	26-dic-16	21-oct-17	11,000,000	300	780,267	780,267	\$ 4,648,052	4,648,052	6,351,948
CONTRATO DESNIVEL AV. MORONES PRETO-JIMENEZ	09-jun-17	12-jun-17	08-nov-17	163,034,061	150	23,129,099	23,129,099	\$ 48,910,218	48,910,218	114,123,842
<b>TOTAL</b>				<b>499,145,989</b>		<b>77,462,618</b>	<b>77,462,618</b>	<b>\$ 213,179,678</b>	<b>213,179,678</b>	<b>285,966,311</b>



MUNICIPIO DE SAN PEDRO GARZA GARCÍA, N.L.  
ESTADOS FINANCIEROS SEGUNDO TRIMESTRE 2017



2015-2018

FORMATO 3 A1

Informe Analítico de Obligaciones Diferentes de Financiamientos LDF

al 30 de Junio de 2017

(Pesos)

Denominación de las Obligaciones Diferentes de Financiamiento (a)	Fecha del Contrato (b)	Fecha de inicio de operación del proyecto (c)	Fecha de vencimiento (f)	Monto de la inversión pactado (g)	Plazo pactado (h) meses	Monto promedio mensual del pago de la contraprestación (i)	Monto promedio mensual del pago de la contraprestación correspondiente al pago de inversión (j)	Monto pagado de la inversión al 30 de JUNIO de 2017 (k)	Monto pagado de la inversión actualizado al 30 de JUNIO de 2017 (l)	Saldo pendiente por pagar de la inversión al 30 de JUNIO de 2017 (m = g - l)
<b>A. Asociaciones Público Privadas (APP's)</b>										
THOPUSANO INTERNACIONAL SA DE CV	01/03/2015	01/03/2015	01/12/2026	\$ 246,730,721	142	\$ 801,162	\$ 801,162	\$ 179,873,115	\$ 179,873,115	\$ 66,857,606
<b>Total</b>				<b>\$246,730,721</b>		<b>\$ 801,162</b>	<b>\$ 801,162</b>	<b>\$ 179,873,115</b>	<b>\$ 179,873,115</b>	<b>\$66,857,606</b>
<b>B. Otros Instrumentos</b>										
OSCAR GERARDO RAMO	09/11/2015	01/11/2015	31/12/2015	\$ 144,000	2	\$ 71,764	\$ 71,764	\$ 70,846	\$ 70,846	\$ 73,154
GRUPO MEXICANO DE SEGUROS SA DE CV	30/11/2015	01/12/2015	30/11/2016	\$ 300,150	12	\$ 24,999	\$ 24,999	\$ 287,916	\$ 287,916	\$ 12,234
SISTEMA INTEGRAL PARA EL MANEJO ECOLÓGICO Y PROCESAMIENTO DE DESECHOS	08/02/2016	01/11/2015	30/11/2016	\$ 13,000,000	13	\$ 1,000,506	\$ 1,000,506	\$ 11,869,813	\$ 11,869,813	\$ 1,130,187
Supermercados Internacionales HEB, S.A. de C.V.	18/01/2016	08/01/2016	31/12/2016	\$ 1,680,000	12	\$ 142,659	\$ 142,659	\$ 254,000	\$ 254,000	\$ 1,426,000
COPYDORAS Y TECNOLOGIA LASER, S.A. DE C.V.	18/01/2016	01/01/2016	31/12/2016	\$ 1,305,696	12	\$ 108,748	\$ 108,748	\$ -	\$ -	\$ 1,305,696
Provedora Escolar y de Oficina de Nuevo León, S.A. de C.V.	15/01/2016	18/01/2016	31/12/2016	\$ 1,650,398	11	\$ 144,173	\$ 144,173	\$ -	\$ -	\$ 1,650,398
REGION MONTANA DE GAS, S.A	18/12/2015	01/01/2016	31/12/2016	\$ 50,000	12	\$ 4,164	\$ 4,164	\$ 35,901	\$ 35,901	\$ 14,099
ALAMILLO PROMOTORA E INMOBILIARIA, S.A. DE C.V.	18/01/2016	01/01/2016	31/12/2016	\$ 8,000,000	12	\$ 666,301	\$ 666,301	\$ 6,661,192	\$ 6,661,192	\$ 1,338,808
SERVICIOS GASOLINEROS DE MEXICO, S.A. DE C.V.	18/01/2016	01/01/2016	31/12/2016	\$ 29,000,000	12	\$ 2,415,342	\$ 2,415,342	\$ 28,528,449	\$ 28,528,449	\$ 471,551



MUNICIPIO DE SAN PEDRO GARZA GARCÍA, N.L.  
ESTADOS FINANCIEROS SEGUNDO TRIMESTRE 2017



2015-2018

FORMATO 3 A1

Informe Analítico de Obligaciones Diferentes de Financiamientos LDF

al 30 de Junio de 2017

(Pesos)

Denominación de las Obligaciones Diferentes de Financiamiento (a)	Fecha del Contrato (d)	Fecha de inicio de operación del proyecto (e)	Fecha de vencimiento (f)	Monto de la inversión pactado (g)	Plazo pactado (h) meses	Monto promedio mensual del pago de la contraprestación (i)	Monto promedio mensual del pago de la contraprestación correspondiente al pago de inversión (j)	Monto pagado de la inversión al 30 de JUNIO de 2017 (k)	Monto pagado de la inversión actualizado al 30 de JUNIO de 2017 (l)	Saldo pendiente por pagar de la inversión al 30 de JUNIO de 2017 (m = g l)
SERVICIOS GASOLINEROS DE MÉXICO, S.A. DE C.V.	05/12/2016	15/11/2016	31/12/2016	\$ 3,000,000	2	\$ 1,982,609	\$ 1,982,609	\$ 1,207,044	\$ 1,207,044	\$ 1,792,956
SERVICIOS Y CARTUCHOS LÁSER, S.A. DE C.V.	28/01/2016	21/01/2016	31/12/2016	\$ 1,250,000	11	\$ 110,145	\$ 110,145	\$ -	\$ -	\$ 1,250,000
VOI NETWORKS, S.A. DE C.V.	15/02/2016	15/12/2015	15/12/2016	\$ 974,391	12	\$ 80,933	\$ 80,933	\$ 905,431	\$ 905,431	\$ 68,960
OCSI SOLUCIONES SA DE CV	18/12/2015	01/01/2016	31/12/2016	\$ 880,000	12	\$ 73,293	\$ 73,293	\$ 745,982	\$ 745,982	\$ 134,018
MA DEL REFUGIO RODRÍGUEZ GARZA	29/01/2016	01/01/2016	31/12/2016	\$ 412,998	12	\$ 34,398	\$ 34,398	\$ 240,916	\$ 240,916	\$ 172,083
Christus Mugerza Sistemas Hospitalarios, S.A. de C.V.	22/01/2016	01/01/2016	31/12/2016	\$ 5,000,000	12	\$ 416,438	\$ 416,438	\$ 4,999,507	\$ 4,999,507	\$ 493
HSP San Pedro Hospital, S.A. de C.V.	08/02/2016	01/01/2016	31/12/2016	\$ 50,000	12	\$ 4,164	\$ 4,164	\$ 10,263	\$ 10,263	\$ 39,737
CENTRO RENAL DE MONTERREY, S.A. C.V.	22/01/2016	01/01/2016	31/12/2016	\$ 3,200,000	12	\$ 266,521	\$ 266,521	\$ 1,134,369	\$ 1,134,369	\$ 2,065,631
HOSPITAL SAN FELIPE DE JESÚS, S.C.	25/01/2016	01/01/2016	31/12/2016	\$ 4,500,000	12	\$ 374,795	\$ 374,795	\$ 833,440	\$ 833,440	\$ 3,666,560
COMERCIALIZADORA MEDIX S.A. DE C.V.	15/04/2016	01/04/2016	31/03/2017	\$ 25,116,620	12	\$ 2,097,652	\$ 2,097,652	\$ 25,111,675	\$ 25,111,675	\$ 4,945
HOSPITAL DE GINECOLOGIA Y OBSTETRICIA, S.A. DE C.V.	08/02/2016	01/01/2016	31/12/2016	\$ 13,000,000	12	\$ 1,082,740	\$ 1,082,740	\$ 12,207,836	\$ 12,207,836	\$ 792,164
EMERGENCIA MEDICA PROFESIONAL, S.C.	11/01/2016	01/01/2016	31/12/2016	\$ 174,900	12	\$ 14,567	\$ 14,567	\$ 160,325	\$ 160,325	\$ 14,575
CENTRO DE RADIOLOGIA GINOSTICO, S.C.	19/01/2016	01/01/2016	29/02/2016	\$ 42,000	2	\$ 21,641	\$ 21,641	\$ 39,984	\$ 39,984	\$ 2,016



MUNICIPIO DE SAN PEDRO GARZA GARCÍA, N.L.  
ESTADOS FINANCIEROS SEGUNDO TRIMESTRE 2017



2015-2018

FORMATO 3 A1

Informe Analítico de Obligaciones Diferentes de Financiamientos LDF

al 30 de Junio de 2017

(Pesos)										
Denominación de las Obligaciones Diferentes de Financiamiento (a)	Fecha del Contrato (d)	Fecha de inicio de operación del proyecto (e)	Fecha de vencimiento (f)	Monto de la inversión pactado (g)	Plazo pactado (h) meses	Monto promedio mensual del pago de la contraprestación (i)	Monto promedio mensual del pago de la contraprestación correspondiente al pago de inversión (j)	Monto pagado de la inversión al 30 de JUNIO de 2017 (k)	Monto pagado de la inversión actualizado al 30 de JUNIO de 2017 (l)	Saldo pendiente por pagar de la inversión al 30 de JUNIO de 2017 (m = g - l)
LABORATORIO DE ANÁLISIS CLÍNICOS JESÚS ANGER Y DR. CARLOS DÍAZ, S.A. DE C.V.	27/01/2016	01/01/2016	29/02/2016	\$ 417,000	2	\$ 214,861	\$ 214,861	\$ 407,547	\$ 407,547	\$ 9,453
OBISPADO CENTRAL DE RADIOLOGÍA E IMAGEN, S.A. DE C.V.	29/01/2016	01/01/2016	29/02/2016	\$ 167,000	2	\$ 86,047	\$ 86,047	\$ 144,641	\$ 144,641	\$ 22,359
DR. RAÚL MARTÍNEZ SALINAS	29/01/2016	01/01/2016	29/02/2016	\$ 92,000	2	\$ 47,403	\$ 47,403	\$ 82,670	\$ 82,670	\$ 9,330
DELTA RADIOCOMUNICACIÓN, S.A. DE C.V.	15/03/2016	01/04/2016	31/03/2017	\$ 74,542	12	\$ 6,225	\$ 6,225	\$ 74,542	\$ 74,542	\$ -
SEMEX, S.A. DE C.V.	18/11/2015	16/12/2015	16/03/2016	\$ 5,599,657	3	\$ 1,870,655	\$ 1,870,655	\$ 625,962	\$ 625,962	\$ 4,973,695
ALARMAS Y PROTECCIÓN INTEGRAL DE MÉXICO, S.A. DE C.V.	25/01/2016	01/01/2016	31/12/2016	\$ 4,322	12	\$ 360	\$ 360	\$ 3,962	\$ 3,962	\$ 360
GENOVEVA MARTÍNEZ MARTÍNEZ	27/01/2016	01/01/2016	31/12/2016	\$ 215,606	12	\$ 17,957	\$ 17,957	\$ 137,634	\$ 137,634	\$ 77,972
VALLE ARRENDADORA S.A. DE C.V. SOFOMER	02/02/2016	21/01/2016	31/08/2018	\$ 8,941,372	31	\$ 285,223	\$ 285,223	\$ 4,836,864	\$ 4,836,864	\$ 4,104,508
RESPONSABILIDAD Y ESTRATEGIA, S. DE RL	12/02/2016	01/01/2016	31/12/2016	\$ 111,402	12	\$ 9,278	\$ 9,278	\$ 102,118	\$ 102,118	\$ 9,283
UNIDAD MÉDICA GISA, S.C.	29/01/2016	01/01/2016	31/12/2016	\$ 5,153,649	12	\$ 429,235	\$ 429,235	\$ 5,102,451	\$ 5,102,451	\$ 51,198
GRUPO MEXICANO DE SEGUROS, S.A. DE C.V.	11/02/2016	31/10/2015	31/10/2016	\$ 1,948,841	12	\$ 161,871	\$ 161,871	\$ 1,947,164	\$ 1,947,164	\$ 1,677
YOLANDA RODRÍGUEZ GARZA	29/01/2016	01/01/2016	31/12/2016	\$ 250,560	12	\$ 20,869	\$ 20,869	\$ 167,040	\$ 167,040	\$ 83,520



MUNICIPIO DE SAN PEDRO GARZA GARCÍA, N.L.  
ESTADOS FINANCIEROS SEGUNDO TRIMESTRE 2017



2015-2018

FORMATO 3 A1

Informe Analítico de Obligaciones Diferentes de Financiamientos LDF

al 30 de Junio de 2017

(Pesos)

Denominación de las Obligaciones Diferentes de Financiamiento (a)	Fecha del Contrato (d)	Fecha de inicio de operación del proyecto (e)	Fecha de vencimiento (f)	Monto de la inversión pactado (g)	Plazo pactado (h) meses	Monto promedio mensual del pago de la contraprestación (i)	Monto promedio mensual del pago de la contraprestación correspondiente al pago de inversión (j)	Monto pagado de la inversión al 30 de JUNIO de 2017 (k)	Monto pagado de la inversión actualizado al 30 de JUNIO de 2017 (l)	Saldo pendiente por pagar de la inversión al 30 de JUNIO de 2017 (m = g l)
FRANCISCO GARZA GONZÁLEZ	28/01/2016	16/01/2016	15/01/2017	\$ 195,715	12	\$ 16,301	\$ 16,301	\$ 114,167	\$ 114,167	\$ 81,548
C. ROSELDO NUÑEZ BAZALDUA	14/04/2016	07/05/2016	30/09/2016	\$ 83,520	5	\$ 17,390	\$ 17,390	\$ 69,600	\$ 69,600	\$ 13,920
ALARMIAS Y PROTECCIÓN INTEGRAL DE MÉXICO, S.A. DE C.V.	04/02/2016	01/04/2016	31/03/2017	\$ 3,480	12	\$ 291	\$ 291	\$ 2,900	\$ 2,900	\$ 580
LABORATORIO DE ANÁLISIS CLÍNICOS JESÚS ANGER Y DR. CARLOS DÍAZ, S.A. DE C.V.	05/04/2016	01/03/2016	28/02/2017	\$ 2,127,325	12	\$ 177,667	\$ 177,667	\$ 2,057,710	\$ 2,057,710	\$ 69,615
COMERCIALIZADORA MEDOX, S.A. DE C.V.	26/02/2016	01/02/2016	31/03/2016	\$ 4,700,000	2	\$ 2,421,695	\$ 2,421,695	\$ 4,690,571	\$ 4,690,571	\$ 9,429
CEDUK DE MÉXICO, S.C.	25/02/2016	02/03/2016	1/03/2017	\$ 239,832	12	\$ 20,030	\$ 20,030	\$ 235,686	\$ 235,686	\$ 4,146
MORALES GARZA CONSTRUCTORES ASOCIADOS, S.A. DE C.V.	01/03/2016	01/04/2016	31/03/2017	\$ 45,240	12	\$ 3,778	\$ 3,778	\$ 41,470	\$ 41,470	\$ 3,770
SHIRENT DEL NORTE, S.A. DE C.V.	04/03/2016	01/03/2016	31/12/2016	\$ 119,712	10	\$ 11,932	\$ 11,932	\$ 116,928	\$ 116,928	\$ 2,784
MA. HORTENCIA GONZÁLEZ SALAZAR	05/04/2016	01/03/2016	28/02/2017	\$ 499,450	12	\$ 41,712	\$ 41,712	\$ 480,240	\$ 480,240	\$ 19,210
ALARMIAS Y PROTECCIÓN INTEGRAL DE MÉXICO, S.A. DE C.V.	29/02/2016	15/03/2016	14/03/2017	\$ 14,807	12	\$ 1,237	\$ 1,237	\$ 13,554	\$ 13,554	\$ 1,253
ALARMIAS Y PROTECCIÓN INTEGRAL DE MÉXICO, S.A. DE C.V.	29/02/2016	15/03/2016	14/03/2017	\$ 14,393	12	\$ 1,202	\$ 1,202	\$ 13,140	\$ 13,140	\$ 1,253
ALARMIAS Y PROTECCIÓN INTEGRAL DE MÉXICO, S.A. DE C.V.	29/02/2016	15/03/2016	14/03/2017	\$ 15,668	12	\$ 1,309	\$ 1,309	\$ 14,416	\$ 14,416	\$ 1,253
ALARMIAS Y PROTECCIÓN INTEGRAL DE MÉXICO, S.A. DE C.V.	22/02/2016	22/02/2016	21/02/2017	\$ 4,872	12	\$ 406	\$ 406	\$ 3,654	\$ 3,654	\$ 1,218



MUNICIPIO DE SAN PEDRO GARZA GARCÍA, N.L.  
ESTADOS FINANCIEROS SEGUNDO TRIMESTRE 2017



2015-2018

FORMATO 3 A1

Informe Analítico de Obligaciones Diferentes de Financiamientos LDF

al 30 de Junio de 2017

(Pesos)

Denominación de las Obligaciones Diferentes de Financiamiento (a)	Fecha del Contrato (d)	Fecha de inicio de operación del proyecto (e)	Fecha de vencimiento (f)	Monto de la inversión pactado (g)	Plazo pactado (h) meses	Monto promedio mensual del pago de la contraprestación (i)	Monto promedio mensual del pago de la contraprestación correspondiente al pago de inversión (j)	Monto pagado de la inversión al 30 de JUNIO de 2017 (k)	Monto pagado de la inversión actualizado al 30 de JUNIO de 2017 (l)	Saldo pendiente por pagar de la inversión al 30 de JUNIO de 2017 (m = g l)
Jorge Gabriel González Rodríguez		01/03/2016	24/04/2016	\$ 654,240	2	\$ 368,313	\$ 368,313	\$ 480,240	\$ 480,240	\$ 174,000
JUANITA DEL CARMEN MARTINEZ CANTU	08/04/2016	15/03/2016	14/03/2017	\$ 314,161	12	\$ 26,238	\$ 26,238	\$ 239,567	\$ 239,567	\$ 74,594
JOSÉ GERARDO GARCÍA HERRERA	08/04/2016	15/03/2016	14/03/2017	\$ 162,960	12	\$ 13,610	\$ 13,610	\$ 108,360	\$ 108,360	\$ 54,600
SERVICIO INTEGRAL DE SEGURIDAD, S.A. DE C.V.	22/04/2016	01/04/2016	31/03/2017	\$ 100,000	12	\$ 8,352	\$ 8,352	\$ 98,335	\$ 98,335	\$ 1,665
SANIRENT DEL NORTE, S.A. DE C.V.	04/03/2016	06/03/2016	18/12/2016	\$ 29,232	9	\$ 3,096	\$ 3,096	\$ 27,144	\$ 27,144	\$ 2,088
ESTUDIOS ESPECIALIZADOS DE OFTALMOLOGÍA, S.A. DE C.V.	29/02/2016	29/02/2016	28/02/2017	\$ 89,000	12	\$ 7,413	\$ 7,413	\$ 86,574	\$ 86,574	\$ 2,426
MS COMERCIALIZADORA E IMPORTADORA, S.A. DE C.V.	22/07/2016	29/04/2016	30/10/2018	\$ 6,548,716	30	\$ 217,813	\$ 217,813	\$ 2,751,062	\$ 2,751,062	\$ 3,797,654
SANIRENT DEL NORTE, S.A. DE C.V.	10/03/2016	13/04/2016	26/10/2016	\$ 20,184	6	\$ 3,131	\$ 3,131	\$ 11,136	\$ 11,136	\$ 9,048
RENTA DE EQUIPO DE COMPUTO Y AUDIOVISUAL, S.A. DE C.V.	05/04/2016	01/04/2016	31/03/2018	\$ 670,499	24	\$ 27,960	\$ 27,960	\$ 363,187	\$ 363,187	\$ 307,312
EXPERT DATA, S.C.	14/02/2016	15/04/2016	14/04/2017	\$ 360,000	12	\$ 30,066	\$ 30,066	\$ 54,296	\$ 54,296	\$ 305,704
PROMOTORA DE OFICINAS SANTA LUCÍA, S.A. DE C.V.	16/05/2016	22/03/2016	21/03/2017	\$ 801,792	12	\$ 66,963	\$ 66,963	\$ 501,120	\$ 501,120	\$ 300,672
Christus Mugerza Sistemas Hospitalarios, S.A. de C.V.	18/03/2016	18/03/2016	31/12/2016	\$ 7,000,000	9	\$ 738,889	\$ 738,889	\$ 5,477,287	\$ 5,477,287	\$ 1,522,713
LEXALIS SERVICIOS LEGALES, S.C.	29/03/2016	01/04/2016	31/03/2017	\$ 177,876	12	\$ 14,856	\$ 14,856	\$ 163,053	\$ 163,053	\$ 14,823





2015-2018

MUNICIPIO DE SAN PEDRO GARZA GARCÍA, N.L.  
ESTADOS FINANCIEROS SEGUNDO TRIMESTRE 2017



## FORMATO 3 A1

## Informe Analítico de Obligaciones Diferentes de Financiamientos LDF

al 30 de Junio de 2017

( Pesos )										
Denominación de las Obligaciones Diferentes de Financiamiento (e)	Fecha del Contrato (d)	Fecha de inicio de operación del proyecto (a)	Fecha de vencimiento (f)	Monto de la inversión pactado (g)	Plazo pactado (h) meses	Monto promedio mensual del pago de la contraprestación (i)	Monto promedio mensual del pago de la contraprestación correspondiente al pago de inversión (j)	Monto pagado de la inversión al 30 de JUNIO de 2017 (k)	Monto pagado de la inversión actualizado al 30 de JUNIO de 2017 (l)	Saldo pendiente por pagar de la inversión al 30 de JUNIO de 2017 (m = g - l)
JANNET EUGENIA RANGEL BANDA	03/06/2016	01/01/2016	31/03/2017	\$ 250,000	15	\$ 16,703	\$ 16,703	\$ 185,948	\$ 185,948	\$ 64,052
IECISA MEXICO S.A. DE C.V.	26/04/2016	01/05/2016	30/06/2018	\$ 3,086,212	26	\$ 118,761	\$ 118,761	\$ 1,594,092	\$ 1,594,092	\$ 1,492,120
TELEVISIÓN INTERNACIONAL S.A. DE C.V.	26/04/2016	01/05/2016	30/04/2017	\$ 18,154	12	\$ 1,516	\$ 1,516	\$ 15,228	\$ 15,228	\$ 2,926
DR. ALBERTO JIMÉ DE LA GARZA	20/06/2016	01/07/2016	30/06/2017	\$ 90,000	12	\$ 7,516	\$ 7,516	\$ 85,964	\$ 85,964	\$ 4,036
DR. ANGEL MARIO CANTÚ DÁVILA	21/06/2016	01/07/2016	30/06/2017	\$ 75,000	12	\$ 6,264	\$ 6,264	\$ 4,320	\$ 4,320	\$ 70,680
DR. EDGAR ARTURO RODRÍGUEZ HINOJOSA	20/06/2016	01/07/2016	30/06/2017	\$ 40,000	12	\$ 3,341	\$ 3,341	\$ -	\$ -	\$ 40,000
DR. HÉCTOR LUIS VILLARREAL RAMOS	20/06/2016	01/07/2016	30/06/2017	\$ 50,000	12	\$ 4,176	\$ 4,176	\$ 18,155	\$ 18,155	\$ 31,845
DR. HUGO DE JESÚS GARCÍA GARCÍA	20/06/2016	01/07/2016	30/06/2017	\$ 20,000	12	\$ 1,670	\$ 1,670	\$ 6,897	\$ 6,897	\$ 13,103
DR. JORGE ALBERTO TORRES MUÑOZ	30/06/2016	01/07/2016	30/06/2017	\$ 70,000	12	\$ 5,846	\$ 5,846	\$ 57,972	\$ 57,972	\$ 12,028
DR. MARIO PACHECO MARROQUÍN	30/11/2016	01/07/2016	30/06/2017	\$ 60,000	12	\$ 5,011	\$ 5,011	\$ 20,021	\$ 20,021	\$ 39,979
DR. ROBERTO GONZÁLEZ ONEDO	30/06/2016	01/07/2016	30/06/2017	\$ 72,000	12	\$ 6,013	\$ 6,013	\$ 50,548	\$ 50,548	\$ 21,452
DR. JOSÉ DE J. BERNARDO AGUADO SANTOS	21/06/2016	01/07/2016	30/06/2017	\$ 217,000	12	\$ 18,123	\$ 18,123	\$ 166,460	\$ 166,460	\$ 50,540
DR. HERIBERTO REYES VIDALES	20/06/2016	01/07/2016	30/06/2017	\$ 17,000	12	\$ 1,420	\$ 1,420	\$ 6,207	\$ 6,207	\$ 10,793



2015-2018

MUNICIPIO DE SAN PEDRO GARZA GARCÍA, N.L.  
ESTADOS FINANCIEROS SEGUNDO TRIMESTRE 2017



## FORMATO 3 A1

## Informe Analítico de Obligaciones Diferentes de Financiamientos LDF

al 30 de Junio de 2017

( Pesos )										
Denominación de las Obligaciones Diferentes de Financiamiento (a)	Fecha del Contrato (d)	Fecha de inicio de operación del proyecto (e)	Fecha de vencimiento (f)	Monto de la inversión pactado (g)	Plazo pactado (h) meses	Monto promedio mensual del pago de la contraprestación (i)	Monto promedio mensual del pago de la contraprestación correspondiente al pago de inversión (j)	Monto pagado de la inversión al 30 de JUNIO de 2017 (k)	Monto pagado de la inversión actualizado al 30 de JUNIO de 2017 (l)	Saldo pendiente por pagar de la inversión al 30 de JUNIO de 2017 (m = g l)
DR. ODDR JAUREGUI RUZ	20/06/2016	01/07/2016	30/06/2017	\$ 400,000	12	\$ 33,407	\$ 33,407	\$ 378,800	\$ 378,800	\$ 21,200
DR. ELIJO BAENA SANTILLÁN	20/06/2016	01/07/2016	30/06/2017	\$ 44,000	12	\$ 3,675	\$ 3,675	\$ 31,310	\$ 31,310	\$ 12,690
DR. JULIO CÉSAR CORTINAS GONZÁLEZ	17/06/2016	01/07/2016	30/06/2017	\$ 25,000	12	\$ 2,088	\$ 2,088	\$ 20,797	\$ 20,797	\$ 4,203
DR. DOMINGO ULISES DE LUNA PAZ	17/06/2016	01/07/2016	30/06/2017	\$ 220,000	12	\$ 18,374	\$ 18,374	\$ 197,550	\$ 197,550	\$ 22,450
DR. JUAN RAMÓN CEPEDA GARCÍA	30/06/2016	01/07/2016	30/06/2017	\$ 51,000	12	\$ 4,259	\$ 4,259	\$ 29,942	\$ 29,942	\$ 21,058
DR. JESÚS GERARDO CERVANTES GARCÍA	30/06/2016	01/07/2016	30/06/2017	\$ 50,000	12	\$ 4,176	\$ 4,176	\$ 4,586	\$ 4,586	\$ 45,414
DR. JUAN JOSÉ GONZÁLEZ VILLASEÑOR	30/06/2016	01/07/2016	30/06/2017	\$ 100,000	12	\$ 8,352	\$ 8,352	\$ 95,976	\$ 95,976	\$ 4,024
DR. SERGIO E. GONZÁLEZ Y ASOCIADOS, SC.	29/07/2016	01/07/2016	30/06/2017	\$ 400,000	12	\$ 33,407	\$ 33,407	\$ 118,249	\$ 118,249	\$ 281,751
DR. PEDRO ARQUIMEDEZ LÓPEZ HERNÁNDEZ	20/06/2016	01/07/2016	30/06/2017	\$ 70,000	12	\$ 5,846	\$ 5,846	\$ 50,737	\$ 50,737	\$ 19,263
DR. RICARDO ARJEL CAVALLES GARCÍA	30/06/2016	01/07/2016	30/06/2017	\$ 71,000	12	\$ 5,930	\$ 5,930	\$ 14,860	\$ 14,860	\$ 56,140
DR. RAUL RICARDO RICO HERNÁNDEZ	20/06/2016	01/07/2016	30/06/2017	\$ 50,000	12	\$ 4,176	\$ 4,176	\$ 31,651	\$ 31,651	\$ 18,349
DR. FELIPE JAVIER RODRÍGUEZ HERRERA	21/06/2016	01/07/2016	30/06/2017	\$ 140,000	12	\$ 11,692	\$ 11,692	\$ 112,749	\$ 112,749	\$ 27,251
DR. BÁRBARA G. CÁRDENAS DEL CASTILLO	30/06/2016	01/07/2016	30/06/2017	\$ 60,000	12	\$ 5,011	\$ 5,011	\$ 58,851	\$ 58,851	\$ 1,149



MUNICIPIO DE SAN PEDRO GARZA GARCÍA, N.L.  
ESTADOS FINANCIEROS SEGUNDO TRIMESTRE 2017



2015-2018

FORMATO 3 A1

Informe Analítico de Obligaciones Diferentes de Financiamientos LDF

al 30 de Junio de 2017

(Pesos)

Denominación de las Obligaciones Diferentes de Financiamiento (a)	Fecha del Contrato (d)	Fecha de inicio de operación del proyecto (e)	Fecha de vencimiento (f)	Monto de la inversión pactado (g)	Plazo pactado (h) meses	Monto promedio mensual del pago de la contraprestación (i)	Monto promedio mensual del pago de la contraprestación correspondiente al pago de inversión (j)	Monto pagado de la inversión al 30 de JUNIO de 2017 (k)	Monto pagado de la inversión actualizado al 30 de JUNIO de 2017 (l)	Saldo pendiente por pagar de la inversión al 30 de JUNIO de 2017 (m = g - l)
DR. JORGE ABRAHAM ANGER OCHOA	30/06/2016	01/07/2016	30/06/2017	\$ 25,000	12	\$ 2,088	\$ 2,088	\$ 16,408	\$ 16,408	\$ 8,592
DR. ALEJANDRO DE JESUS GARZA SALINAS	20/06/2016	01/07/2016	30/06/2017	\$ 350,000	12	\$ 29,231	\$ 29,231	\$ 335,023	\$ 335,023	\$ 14,977
DR. LUIS IGNACIO LARRAZABAL AGUERREVERE	20/06/2016	01/07/2016	30/06/2017	\$ 115,000	12	\$ 9,604	\$ 9,604	\$ 19,356	\$ 19,356	\$ 95,644
DRA. PRISCILA EUGENIA GARZA ATAYDE	20/06/2016	01/07/2016	30/06/2017	\$ 80,000	12	\$ 6,681	\$ 6,681	\$ 40,187	\$ 40,187	\$ 39,813
DR. JOSÉ LUIS GONZÁLEZ VELA	20/06/2016	01/07/2016	30/06/2017	\$ 150,000	12	\$ 12,527	\$ 12,527	\$ 75,269	\$ 75,269	\$ 74,731
DR. JESÚS SANTOS MARTÍNEZ ELIZONDO	20/06/2016	01/07/2016	30/06/2017	\$ 23,000	12	\$ 1,921	\$ 1,921	\$ 16,853	\$ 16,853	\$ 6,147
DR. LUIS CARLOS LUEVIANO GARCÍA	30/06/2016	01/07/2016	30/06/2017	\$ 50,000	12	\$ 4,176	\$ 4,176	\$ 48,747	\$ 48,747	\$ 1,253
DR. RICARDO GARCÍA JARAMILLO	20/06/2016	01/07/2016	30/06/2017	\$ 40,000	12	\$ 3,341	\$ 3,341	\$ 14,013	\$ 14,013	\$ 25,987
DR. CARLOS JORGE ELIZONDO GARZA	20/06/2016	01/07/2016	30/06/2017	\$ 1,100,000	12	\$ 91,868	\$ 91,868	\$ 663,212	\$ 663,212	\$ 436,788
DR. XEL RAMÓN SCHWARTZ VELASCO	30/06/2016	01/07/2016	30/06/2017	\$ 220,000	12	\$ 18,374	\$ 18,374	\$ 183,480	\$ 183,480	\$ 36,520
DR. ENRIQUE NAVARRETE GARCÍA	21/06/2016	01/07/2016	30/06/2017	\$ 145,000	12	\$ 12,110	\$ 12,110	\$ 10,600	\$ 10,600	\$ 134,400
DR. DOMINGO GARAY MENDOZA	20/06/2016	01/07/2016	30/06/2017	\$ 300,000	12	\$ 25,055	\$ 25,055	\$ 275,000	\$ 275,000	\$ 25,000
DR. RENÉ ALEJANDRO DE LA FUENTE VALDEZ	30/06/2016	01/07/2016	30/06/2017	\$ 300,000	12	\$ 25,055	\$ 25,055	\$ 275,000	\$ 275,000	\$ 25,000



MUNICIPIO DE SAN PEDRO GARZA GARCÍA, N.L.  
ESTADOS FINANCIEROS SEGUNDO TRIMESTRE 2017



2015-2018

FORMATO 3 A1

Informe Analítico de Obligaciones Diferentes de Financiamientos LDF

al 30 de Junio de 2017

( Pesos )										
Denominación de las Obligaciones Diferentes de Financiamiento (a)	Fecha del Contrato (d)	Fecha de inicio de operación del proyecto (e)	Fecha de vencimiento (f)	Monto de la inversión pactado (g)	Plazo pactado (h) meses	Monto promedio mensual del pago de la contraprestación (i)	Monto promedio mensual del pago de la contraprestación correspondiente al pago de inversión (j)	Monto pagado de la inversión al 30 de JUNIO de 2017 (k)	Monto pagado de la inversión actualizado al 30 de JUNIO de 2017 (l)	Saldo pendiente por pagar de la inversión al 30 de JUNIO de 2017 (m = g - l)
DR. GERARDO GUADALUPE ELIZONDO GUJARDO	30/06/2016	01/07/2016	30/06/2017	\$ 300,000	12	\$ 25,055	\$ 25,055	\$ 275,000	\$ 275,000	\$ 25,000
DR. HERIBERTO REYES SEPÚLVEDA	20/06/2016	01/07/2016	30/06/2017	\$ 300,000	12	\$ 25,055	\$ 25,055	\$ 281,207	\$ 281,207	\$ 18,793
DR. IGNACIO GARCÍA UGARTE	20/06/2016	01/07/2016	30/06/2017	\$ 420,000	12	\$ 35,077	\$ 35,077	\$ 385,000	\$ 385,000	\$ 35,000
DRA. CECILIA ZORRILLA FERRO	20/06/2016	01/07/2016	30/06/2017	\$ 333,333	12	\$ 27,839	\$ 27,839	\$ 247,176	\$ 247,176	\$ 86,157
GUINON COMERCIALIZADORA, S.A. DE C.V.	17/06/2016	01/07/2016	30/10/2018	\$ 4,189,328	28	\$ 149,654	\$ 149,654	\$ 1,623,504	\$ 1,623,504	\$ 2,565,824
ENUNCO CONSULTORIA ACTUARIAL SC	09/06/2016	15/05/2016	15/11/2016	\$ 104,400	6	\$ 17,249	\$ 17,249	\$ 34,800	\$ 34,800	\$ 69,600
CORPORADORAS Y TECNOLOGÍA LASER, S.A. DE C.V.	01/06/2016	01/06/2016	31/12/2016	\$ 107,184	7	\$ 15,298	\$ 15,298	\$ -	\$ -	\$ 107,184
ATI INGENIERIA Y SERVICIOS, S.A. DE C.V.	27/05/2016	01/07/2016	30/06/2017	\$ 43,413	12	\$ 3,626	\$ 3,626	\$ 36,178	\$ 36,178	\$ 7,236
MAYOREO ELECTRICO DE MONTERREY SA. DE C.V.	21/09/2016	01/10/2016	30/09/2017	\$ 4,096,106	12	\$ 342,092	\$ 342,092	\$ 514,078	\$ 514,078	\$ 3,582,029
INTELLSWITCH, S.A. DE C.V.	21/09/2016	01/10/2016	30/09/2017	\$ 527,381	12	\$ 44,045	\$ 44,045	\$ 514,078	\$ 514,078	\$ 13,304
CARGO MOVIL, SAPI DE C.V.	10/10/2016	15/10/2016	14/04/2017	\$ 500,000	6	\$ 83,978	\$ 83,978	\$ 1,346	\$ 1,346	\$ 498,654
SEGUROS ARGOS, S.A. DE C.V.	26/08/2016	31/08/2016	31/08/2017	\$ 9,095,841	12	\$ 757,571	\$ 757,571	\$ 9,095,816	\$ 9,095,816	\$ 25
QUINTAS COMPAÑIA DE SEGUROS, S.A. DE C.V.	30/06/2016	31/07/2016	31/07/2017	\$ 5,621,644	12	\$ 468,214	\$ 468,214	\$ 5,621,431	\$ 5,621,431	\$ 213



MUNICIPIO DE SAN PEDRO GARZA GARCÍA, N.L.  
ESTADOS FINANCIEROS SEGUNDO TRIMESTRE 2017



2015-2018

FORMATO 3 A1

Informe Analítico de Obligaciones Diferentes de Financiamientos LDF

al 30 de Junio de 2017

( Pesos )										
Denominación de las Obligaciones Diferentes de Financiamiento (a)	Fecha del Contrato (d)	Fecha de inicio de operación del proyecto (e)	Fecha de vencimiento (f)	Monto de la inversión pactado (g)	Plazo pactado (h) meses	Monto promedio mensual del pago de la contraprestación (i)	Monto promedio mensual del pago de la contraprestación correspondiente al pago de inversión (j)	Monto pagado de la inversión al 30 de JUNIO de 2017 (k)	Monto pagado de la inversión actualizado al 30 de JUNIO de 2017 (l)	Saldo pendiente por pagar de la inversión al 30 de JUNIO de 2017 (m = g - l)
ENLACE TPE, S.A. DE C.V.	16/07/2016	16/07/2016	15/07/2016	\$ 199,947	12	\$ 16,699	\$ 16,699	\$ 58,317	\$ 58,317	\$ 141,630
AXTEL S.A.B. DE C.V.	01/08/2016	01/08/2016	31/07/2017	\$ 359,971	12	\$ 30,064	\$ 30,064	\$ 89,993	\$ 89,993	\$ 269,978
EMERGENCIA MEDICA PROFESIONAL S.C	30/06/2016	01/07/2016	31/12/2016	\$ 4,740	6	\$ 787	\$ 787	\$ 2,370	\$ 2,370	\$ 2,370
THYSSENKRUPP ELEVADORES S.A. DE C.V.	25/07/2016	01/08/2016	31/07/2017	\$ 34,803	12	\$ 2,907	\$ 2,907	\$ -	\$ -	\$ 34,803
MARIO RIVEROS RODRIGUEZ	22/06/2016	22/06/2016	20/12/2016	\$ 199,520	6	\$ 33,511	\$ 33,511	\$ 199,520	\$ 199,520	\$ -
TELEVISION INTERNACIONAL S.A. DE C.V.	08/08/2016	01/09/2016	31/08/2016	\$ 55,569	12	\$ 4,641	\$ 4,641	\$ 46,307	\$ 46,307	\$ 9,261
TELEVISION INTERNACIONAL S.A. DE C.V.	09/08/2016	01/09/2016	31/08/2016	\$ 333,899	12	\$ 27,886	\$ 27,886	\$ 278,249	\$ 278,249	\$ 55,650
ADMINISTRACION DE SEGURIDAD PRIVADA 174 S.A. DE C.V.	29/07/2016	01/08/2016	31/05/2017	\$ 278,400	10	\$ 27,932	\$ 27,932	\$ 278,400	\$ 278,400	\$ -
SERVICIOS DE APOYO METROPOLITANO SA DE CV	18/08/2016	01/11/2016	31/10/2017	\$ 198,000	12	\$ 16,536	\$ 16,536	\$ 49,727	\$ 49,727	\$ 148,273
VIDEOPROYECCION INTEGRAL S.A. DE C.V.	07/09/2016	02/10/2016	16/10/2016	\$ 3,164,845	1	\$ 3,164,845	\$ 3,164,845	\$ 2,247,797	\$ 2,247,797	\$ 917,048
JAIMÉ JAVIER SIERRA GARZA	26/09/2016	29/09/2016	5/10/2016	\$ 737,760	1	\$ 737,760	\$ 737,760	\$ 737,760	\$ 737,760	\$ -
COPIADORAS Y TECNOLOGIA LASER SA DE CV	26/09/2016	01/09/2016	31/10/2016	\$ 6,496	2	\$ 3,291	\$ 3,291	\$ 3,248	\$ 3,248	\$ 3,248
NEOCLAN NETWORKS SA DE CV	20/12/2016	01/01/2017	31/12/2017	\$ 479,660	12	\$ 40,060	\$ 40,060	\$ 239,830	\$ 239,830	\$ 239,830



MUNICIPIO DE SAN PEDRO GARZA GARCÍA, N.L.  
ESTADOS FINANCIEROS SEGUNDO TRIMESTRE 2017



2015-2018

FORMATO 3 A1

Informe Analítico de Obligaciones Diferentes de Financiamientos LDF

al 30 de Junio de 2017

( Pesos )										
Denominación de las Obligaciones Diferentes de Financiamiento (a)	Fecha del Contrato (d)	Fecha de inicio de operación del proyecto (e)	Fecha de vencimiento (f)	Monto de la inversión pactado (g)	Plazo pactado (h) meses	Monto promedio mensual del pago de la contraprestación (i)	Monto promedio mensual del pago de la contraprestación correspondiente al pago de inversión (j)	Monto pagado de la inversión al 30 de JUNIO de 2017 (k)	Monto pagado de la inversión actualizado al 30 de JUNIO de 2017 (l)	Saldo pendiente por pagar de la inversión al 30 de JUNIO de 2017 (m = g l)
SISTEMAS DE FUERZA INDUSTRIAL SA DE CV	05/10/2016	01/11/2016	31/10/2017	\$ 43,848	12	\$ 3,662	\$ 3,662	\$ 29,095	\$ 29,095	\$ 14,753
SANGUT INDUSTRIAL Y CONSTRUCCIONES SA DE CV	05/10/2016	01/11/2016	31/10/2017	\$ 35,218	12	\$ 2,941	\$ 2,941	\$ 17,609	\$ 17,609	\$ 17,609
TRANSPORTES TAMULIPAS SA DE CV	13/09/2016	16/09/2016	30/12/2016	\$ 89,000	3	\$ 25,768	\$ 25,768	\$ 82,080	\$ 82,080	\$ 6,920
ESTEFANIA BASTIDAS LOPEZ	23/09/2016	26/09/2016	22/01/2017	\$ 200,000	4	\$ 51,525	\$ 51,525	\$ 195,000	\$ 195,000	\$ 5,000
TERMEX MATERIALES Y SERVICIOS, SA DE CV	04/11/2016	17/10/2016	17/12/2016	\$ 3,406,808	2	\$ 1,697,819	\$ 1,697,819	\$ 2,920,985	\$ 2,920,985	\$ 485,823
TERMEX MATERIALES Y SERVICIOS SA DE CV	20/12/2016	23/11/2016	31/12/2016	\$ 599,845	1	\$ 479,876	\$ 479,876	\$ 460,544	\$ 460,544	\$ 139,301
INTERMERC, SA DE CV	28/09/2016	30/09/2016	30/09/2017	\$ 4,000,000	12	\$ 333,151	\$ 333,151	\$ 1,932,435	\$ 1,932,435	\$ 2,067,565
ATI INGENIERIA Y SERVICIOS SA DE CV	14/10/2016	01/11/2016	31/10/2017	\$ 64,165	12	\$ 5,359	\$ 5,359	\$ 32,083	\$ 32,083	\$ 32,083
ATI INGENIERIA Y SERVICIOS SA DE CV	14/10/2016	04/11/2016	31/10/2017	\$ 68,746	12	\$ 5,789	\$ 5,789	\$ 22,915	\$ 22,915	\$ 45,831
ATI INGENIERIA Y SERVICIOS SA DE CV	14/10/2016	01/11/2016	31/10/2017	\$ 20,556	12	\$ 1,717	\$ 1,717	\$ 6,852	\$ 6,852	\$ 13,704
SISTEMAS DE FUERZA INDUSTRIAL SA DE CV	17/10/2016	01/11/2016	31/10/2017	\$ 37,793	12	\$ 3,156	\$ 3,156	\$ 22,046	\$ 22,046	\$ 15,747
FERNANDEZ CASTAÑEDA ADRIANA	15/11/2016	01/11/2016	15/12/2016	\$ 238,800	1	\$ 164,989	\$ 164,989	\$ 238,800	\$ 238,800	\$ 0
SISTEMAS DE FUERZA INDUSTRIAL SA DE CV	17/10/2016	01/01/2017	31/12/2017	\$ 30,346	12	\$ 2,534	\$ 2,534	\$ 15,173	\$ 15,173	\$ 15,173



2015-2018

MUNICIPIO DE SAN PEDRO GARZA GARCÍA, N.L.  
ESTADOS FINANCIEROS SEGUNDO TRIMESTRE 2017



## FORMATO 3 A1

## Informe Analítico de Obligaciones Diferentes de Financiamientos LDF

al 30 de Junio de 2017

(Pesos)

Denominación de las Obligaciones Diferentes de Financiamiento (a)	Fecha del Contrato (d)	Fecha de inicio de operación del proyecto (e)	Fecha de vencimiento (f)	Monto de la inversión pactado (g)	Plazo pactado (h) meses	Monto promedio mensual del pago de la contraprestación (i)	Monto promedio mensual del pago de la contraprestación correspondiente al pago de inversión (j)	Monto pagado de la inversión al 30 de JUNIO de 2017 (k)	Monto pagado de la inversión actualizado al 30 de JUNIO de 2017 (l)	Saldo pendiente por pagar de la inversión al 30 de JUNIO de 2017 (m = g - l)
SWISS HOSPITAL SAPI DE C.V.	04/11/2016	15/10/2016	31/12/2016	\$ 5,000,000	3	\$ 1,974,026	\$ 1,974,026	\$ 4,797,582	\$ 4,797,582	\$ 202,418
THOUSAND INTERNATIONAL COMPANIES, S.A. DE C.V.	17/11/2016	04/10/2016	1/01/2016	\$ 4,289,785	3	\$ 1,465,275	\$ 1,465,275	\$ 3,848,052	\$ 3,848,052	\$ 441,733
ENOC EDUARDO CARRILLO SOUS SUPERMERCADOS	27/10/2016	15/10/2016	31/03/2017	\$ 1,148,400	5	\$ 209,050	\$ 209,050	\$ 191,400	\$ 191,400	\$ 957,000
INTERNACIONALES HEB SA DE CV SUPERMERCADOS	14/12/2016	01/01/2017	31/12/2017	\$ 288,000	12	\$ 24,053	\$ 24,053	\$ 134,500	\$ 134,500	\$ 153,500
INTERNACIONALES HEB SA DE CV SUPERMERCADOS	14/12/2016	01/01/2017	31/12/2017	\$ 1,680,000	12	\$ 140,308	\$ 140,308	\$ 1,060,135	\$ 1,060,135	\$ 619,865
YOV NETWORKS, S.A. DE C.V.	09/01/2017	15/12/2016	14/12/2016	\$ 1,071,258	12	\$ 89,468	\$ 89,468	\$ 460,345	\$ 460,345	\$ 610,913
DANIEL ALEJANDRO ZUMAY CORDERO		15/11/2016	28/02/2017	\$ 125,451	3	\$ 36,321	\$ 36,321	\$ 73,483	\$ 73,483	\$ 51,968
REYNA DE LEON JORGE ALBERTO MORALES GARZA	02/12/2016	01/11/2016	1/12/2016	\$ 88,218	1	\$ 89,394	\$ 89,394	\$ 88,218	\$ 88,218	\$ -
CONSTRUCTORES ASOCIADOS, S.A. DE C.V.	20/12/2016	01/01/2017	31/12/2017	\$ 120,000	12	\$ 10,022	\$ 10,022	\$ 40,000	\$ 40,000	\$ 80,000
GARZA MORALES CLAUDIA ALEJANDRA	08/12/2016	08/12/2016	8/12/2017	\$ 199,992	1	\$ 199,992	\$ 199,992	\$ 99,996	\$ 99,996	\$ 99,996
PADRON MORA JOSE FABIAN	13/12/2016	01/12/2016	31/12/2016	\$ 28,234	1	\$ 28,611	\$ 28,611	\$ 25,566	\$ 25,566	\$ 2,668
CASTILLO CABALLERO JESUS MANUEL	30/11/2016	01/12/2016	30/11/2017	\$ 863,040	12	\$ 72,078	\$ 72,078	\$ 431,520	\$ 431,520	\$ 431,520
REGION MONTANA DE GAS, S.A.	20/12/2016	01/01/2017	31/12/2017	\$ 52,500	12	\$ 4,385	\$ 4,385	\$ 18,262	\$ 18,262	\$ 34,238



2015-2018

MUNICIPIO DE SAN PEDRO GARZA GARCÍA, N.L.  
ESTADOS FINANCIEROS SEGUNDO TRIMESTRE 2017



FORMATO 3 A1

Informe Analítico de Obligaciones Diferentes de Financiamientos LDF  
al 30 de Junio de 2017

( Pesos )										
Denominación de las Obligaciones Diferentes de Financiamiento (a)	Fecha del Contrato (d)	Fecha de inicio de operación del proyecto (e)	Fecha de vencimiento (f)	Monto de la inversión pactado (g)	Plazo pactado (h) meses	Monto promedio mensual del pago de la contraprestación (i)	Monto promedio mensual del pago de la contraprestación correspondiente al pago de inversión (j)	Monto pagado de la inversión al 30 de JUNIO de 2017 (k)	Monto pagado de la inversión actualizado al 30 de JUNIO de 2017 (l)	Saldo pendiente por pagar de la inversión al 30 de JUNIO de 2017 (m = g - l)
MORALES GARZA CONSTRUCTORES ASOCIADOS, S.A. DE C.V.	07/02/2017	01/02/2017	31/01/2018	\$ 899,466	12	\$ 75,120	\$ 75,120	\$ 299,822	\$ 299,822	\$ 599,644
SERVICIOS Y CARTUCHOS LASER, S.A. DE C.V.	22/02/2017	01/03/2017	28/02/2018	\$ 1,430,861	12	\$ 119,500	\$ 119,500	\$ 235,940	\$ 235,940	\$ 1,194,921
MAYOREO DE PLUMAS, S.A. DE C.V.	23/01/2017	01/02/2017	31/01/2018	\$ 2,121,052	12	\$ 177,143	\$ 177,143	\$ 860,753	\$ 860,753	\$ 1,260,299
INTERASFALTOS, S.A. DE C.V.	11/01/2017	01/01/2017	31/12/2017	\$ 6,722,200	12	\$ 561,415	\$ 561,415	\$ 4,718,449	\$ 4,718,449	\$ 2,003,751
JOSE LUIS VILLARREAL CANTU	15/12/2016	27/11/2016	31/12/2016	\$ 80,001	1	\$ 71,530	\$ 71,530	\$ -	\$ -	\$ 80,001
SERVICIOS DE APOYO METROPOLITANO SA DE CV	20/12/2016	01/01/2017	28/02/2017	\$ 130,000	2	\$ 68,138	\$ 68,138	\$ 83,827	\$ 83,827	\$ 46,173
AGENCIA TECNICA CRIMINALISTA, S.A. DE C.V.	19/12/2016	12/12/2016	23/12/2016	\$ 132,660	1	\$ 132,660	\$ 132,660	\$ 132,606	\$ 132,606	\$ 54
ARTURO GONZALEZ VILLARREAL	20/12/2016	01/01/2017	31/12/2017	\$ 306,608	12	\$ 25,607	\$ 25,607	\$ 153,304	\$ 153,304	\$ 153,304
GERARDO LUIS CAÑAMAR GARCIA	12/01/2017	01/01/2017	31/12/2017	\$ 113,590	12	\$ 9,487	\$ 9,487	\$ 51,794	\$ 51,794	\$ 61,796
RESPONSABILIDAD Y ESTRATEGIA, S. DE R. L.	12/01/2017	01/01/2017	31/12/2017	\$ 114,701	12	\$ 9,579	\$ 9,579	\$ 38,234	\$ 38,234	\$ 76,467
LAVINIAU SADA FEDERICO	12/01/2017	01/01/2017	31/12/2017	\$ 113,590	12	\$ 9,487	\$ 9,487	\$ 51,794	\$ 51,794	\$ 61,796
ALAMILLO PROMOTORA E INMOBILIARIA, S.A. DE C.V.	20/12/2016	01/01/2017	31/12/2017	\$ 8,400,000	12	\$ 701,538	\$ 701,538	\$ 4,506,178	\$ 4,506,178	\$ 3,893,822
SERVICIOS GASOLINEROS DE MÉNICO, S.A. DE C.V.	20/12/2016	01/01/2017	31/12/2017	\$ 35,700,000	1	\$35,700,000	\$ 35,700,000	\$ 15,766,972	\$ 15,766,972	\$ 19,933,028





MUNICIPIO DE SAN PEDRO GARZA GARCÍA, N.L.  
ESTADOS FINANCIEROS SEGUNDO TRIMESTRE 2017



2015-2018

FORMATO 3 A1

Informe Analítico de Obligaciones Diferentes de Financiamientos LDF  
al 30 de Junio de 2017

(Pesos)

Denominación de las Obligaciones Diferentes de Financiamiento (a)	Fecha del Contrato (d)	Fecha de inicio de operación del proyecto (e)	Fecha de vencimiento (f)	Monto de la inversión pactado (g)	Plazo pactado (h) meses	Monto promedio mensual del pago de la contraprestación (i)	Monto promedio mensual del pago de la contraprestación correspondiente al pago de inversión (j)	Monto pagado de la inversión al 30 de JUNIO de 2017 (k)	Monto pagado de la inversión actualizado al 30 de JUNIO de 2017 (l)	Saldo pendiente por pagar de la inversión al 30 de JUNIO de 2017 (m = g - l)
SWISS HOSPITAL SAPI DE C.V.	25/01/2017	01/01/2017	31/12/2017	\$ 15,000,000	12	\$ 1,252,747	\$ 1,252,747	\$ 10,950,392	\$ 10,950,392	\$ 4,049,608
COPIADORAS Y TECNOLOGÍA LASER, S.A. DE C.V.	22/12/2016	01/01/2017	28/02/2017	\$ 218,000	2	\$ 114,262	\$ 114,262	\$ 217,616	\$ 217,616	\$ 384
ALARMIAS Y PROTECCIÓN INTEGRAL DE MÉXICO, S.A. DE C.V.	23/02/2017	01/03/2017	28/02/2018	\$ 24,046	12	\$ 2,008	\$ 2,008	\$ 20,601	\$ 20,601	\$ 3,445
MARIA MARTHA CABALLERO PAUL	01/03/2017	01/03/2017	28/02/2018	\$ 71,268	12	\$ 5,952	\$ 5,952	\$ 25,997	\$ 25,997	\$ 45,271
HERIBERTO GARZA RAMÍREZ	01/03/2017	01/03/2017	28/02/2018	\$ 82,630	12	\$ 6,901	\$ 6,901	\$ 30,142	\$ 30,142	\$ 52,488
JOSÉ MANUEL ARÉCHIGA DE LA ROSA	14/03/2017	26/03/2017	30/12/2017	\$ 705,600	9	\$ 82,819	\$ 82,819	\$ 176,400	\$ 176,400	\$ 529,200
PROYECTOS INDUSTRIALES DEL BAJO SA DE C	11/05/2016	15/05/2016	31/12/2016	\$ 2,833,056	8	\$ 374,456	\$ 374,456	\$ 2,124,788	\$ 2,124,788	\$ 708,268
CRISTÓBAL HERREJÓN DELGADO	13/04/2016	11/05/2016	11/05/2016	\$ 156,600	1	\$ 156,600	\$ 156,600	\$ 52,200	\$ 52,200	\$ 104,400
GONZALEZ TREVIÑO GERARDO	17/06/2016	01/07/2016	30/06/2017	\$ 63,000	12	\$ 5,262	\$ 5,262	\$ 63,000	\$ 63,000	\$ -
INS COMERCIALIZADORA E IMPORTADORA SA DE	07/12/2016	01/12/2016	30/06/2017	\$ 3,502,925	7	\$ 504,687	\$ 504,687	\$ 840,702	\$ 840,702	\$ 2,662,223
OCSI SOLUCIONES, S.A. DE C.V.	10/01/2017	01/01/2017	31/12/2017	\$ 249,400	12	\$ 20,829	\$ 20,829	\$ 95,056	\$ 95,056	\$ 154,344
CHRISTUS MUJERZA SISTEMAS HOSPITALARIOS	19/01/2017	01/01/2017	31/12/2017	\$ 7,500,000	12	\$ 626,374	\$ 626,374	\$ 135,813	\$ 135,813	\$ 7,364,187
HOSPITAL DE GINECOLOGÍA Y OBSTETRICIA	01/03/2017	01/01/2017	31/12/2017	\$ 7,500,000	12	\$ 626,374	\$ 626,374	\$ 417,652	\$ 417,652	\$ 7,082,348



MUNICIPIO DE SAN PEDRO GARZA GARCÍA, N.L.  
ESTADOS FINANCIEROS SEGUNDO TRIMESTRE 2017



2015-2018

FORMATO 3 A1

Informe Analítico de Obligaciones Diferentes de Financiamientos LDF  
al 30 de Junio de 2017

Denominación de las Obligaciones Diferentes de Financiamiento (a)	Fecha del Contrato (d)	Fecha de inicio de operación del proyecto (e)	Fecha de vencimiento (f)	Monto de la inversión pactado (g)	Plazo pactado (h) meses	(Pesos)				
						Monto promedio mensual del pago de la contraprestación (i)	Monto promedio mensual del pago de la contraprestación correspondiente al pago de inversión (j)	Monto pagado de la inversión al 30 de JUNIO de 2017 (k)	Monto pagado de la inversión actualizado al 30 de JUNIO de 2017 (l)	Saldo pendiente por pagar de la inversión al 30 de JUNIO de 2017 (m = g - l)
EMERGENCIA MEDICA PROFESIONAL SC	17/01/2017	01/01/2017	31/12/2017	\$ 258,768	12	\$ 21,611	\$ 21,611	\$ 107,475	\$ 107,475	\$ 151,293
GEDUK DE MEMCO S.C.	09/01/2017	02/03/2017	1/03/2018	\$ 503,664	12	\$ 42,064	\$ 42,064	\$ 39,972	\$ 39,972	\$ 463,692
DELTA RADIOCOMUNICACION SA DE CV	15/03/2017	01/04/2017	31/12/2017	\$ 58,702	9	\$ 6,513	\$ 6,513	\$ 6,212	\$ 6,212	\$ 52,490
SEIEX SA DE CV	14/02/2017	01/02/2017	12/04/2017	\$ 5,011,435	2	\$ 2,176,395	\$ 2,176,395	\$ 3,983,724	\$ 3,983,724	\$ 1,027,711
COMERCIALIZADORA MEDIX SA DE CV	30/03/2017	01/04/2017	31/12/2018	\$ 37,776,253	21	\$ 1,797,180	\$ 1,797,180	\$ 1,713,651	\$ 1,713,651	\$ 36,062,602
BALBOA MARIN ALEJANDRO ASH	02/02/2017	20/02/2017	20/02/2018	\$ 139,920	12	\$ 11,654	\$ 11,654	\$ 38,280	\$ 38,280	\$ 101,640
SERVICIOS DE APOYO METROPOLITANO SA DE CV	29/03/2017	01/04/2017	31/03/2018	\$ 110,000	12	\$ 9,187	\$ 9,187	\$ 22,032	\$ 22,032	\$ 87,968
RIVEROS RODRIGUEZ MARIO	27/02/2017	01/03/2017	30/09/2017	\$ 164,000	7	\$ 23,407	\$ 23,407	\$ 82,000	\$ 82,000	\$ 82,000
APLICACIONES DEPORTIVAS ZONE SA DE CV	28/02/2017	01/04/2017	31/03/2018	\$ 32,538	12	\$ 2,717	\$ 2,717	\$ 16,269	\$ 16,269	\$ 16,269
PARRA BUENO LETICIA	15/03/2017	27/03/2017	20/12/2017	\$ 62,640	9	\$ 7,105	\$ 7,105	\$ 10,440	\$ 10,440	\$ 52,200
SANRENT DE MEXICO, S.A. DE C.V.	26/04/2017	29/04/2017	3/12/2017	\$ 37,352	7	\$ 5,209	\$ 5,209	\$ 18,676	\$ 18,676	\$ 18,676
PLUMIFERRETERA EL TORNILLO, S.A. DE C.V.	08/06/2017	01/06/2017	30/11/2017	\$ 2,472,091	6	\$ 412,921	\$ 412,921	\$ -	\$ -	\$ 2,472,091
PABLO CESAR GONZALEZ SERVA	08/06/2017	01/06/2017	30/11/2017	\$ 1,147,164	6	\$ 191,614	\$ 191,614	\$ -	\$ -	\$ 1,147,164



2015-2018

MUNICIPIO DE SAN PEDRO GARZA GARCÍA, N.L.  
ESTADOS FINANCIEROS SEGUNDO TRIMESTRE 2017



## FORMATO 3 A1

Informe Analítico de Obligaciones Diferentes de Financiamientos LDF  
al 30 de Junio de 2017

( Pesos)

Denominación de las Obligaciones Diferentes de Financiamiento (a)	Fecha del Contrato (d)	Fecha de inicio de operación del proyecto (e)	Fecha de vencimiento (f)	Monto de la inversión pactado (g)	Plazo pactado (h) meses	Monto promedio mensual del pago de la contraprestación (i)	Monto promedio mensual del pago de la contraprestación correspondiente al pago de inversión (j)	Monto pagado de la inversión al 30 de JUNIO de 2017 (k)	Monto pagado de la inversión actualizado al 30 de JUNIO de 2017 (l)	Saldo pendiente por pagar de la inversión al 30 de JUNIO de 2017 (m = g l)
MS COMERCIALIZADORA E IMPORTADORA, S.A. DE C.V.	08/06/2017	01/06/2017	30/11/2017	\$ 401,200	6	\$ 67,014	\$ 67,014	\$ -	\$ -	\$ 401,200
CASTILLO MIRANDA Y COMPAÑIA, S.C.	25/05/2017	15/04/2017	14/04/2018	\$ 530,120	12	\$ 44,274	\$ 44,274	\$ -	\$ -	\$ 530,120
HR RATINGS DE MEXICO, S.A. DE C.V.	08/05/2017	15/04/2017	14/04/2018	\$ 92,800	12	\$ 7,750	\$ 7,750	\$ -	\$ -	\$ 92,800
LUCERO MONTES IGLESIAS	28/04/2017	11/05/2017	27/10/2017	\$ 34,800	6	\$ 6,260	\$ 6,260	\$ -	\$ -	\$ 34,800
JUAN ENRIQUE SANCHEZ GARCIA	10/05/2017	01/06/2017	30/11/2017	\$ 34,800	6	\$ 5,813	\$ 5,813	\$ -	\$ -	\$ 34,800
FESTIVAL DE ARTE FLAMENCO MONTEREY, A.C.	02/05/2017	10/07/2017	14/07/2017	\$ 27,000	1	\$ 27,000	\$ 27,000	\$ -	\$ -	\$ 27,000
JANINET EUGENIA RANGEL BANDA	09/05/2017	15/05/2017	31/12/2017	\$ 250,000	8	\$ 33,043	\$ 33,043	\$ -	\$ -	\$ 250,000
HYUNDAI LUISA KAHN HOPSON	01/06/2017	01/06/2017	31/12/2017	\$ 48,364	7	\$ 6,903	\$ 6,903	\$ -	\$ -	\$ 48,364
NUÑEZ BAZALDUA ROGELIO	26/04/2017	30/04/2017	4/12/2017	\$ 470,030	7	\$ 65,545	\$ 65,545	\$ -	\$ -	\$ 470,030
ROSARISELA FIGUEROA OREGON	15/05/2017	15/05/2017	15/12/2017	\$ 76,560	7	\$ 10,876	\$ 10,876	\$ -	\$ -	\$ 76,560
CARGO MOVIL, S.A.P.I. DE C.V.	26/04/2017	01/05/2017	30/04/2018	\$ 200,000	12	\$ 16,703	\$ 16,703	\$ -	\$ -	\$ 200,000
GERARDO PARTICIPACION PARA LA DEMOCRACIA, A.C.	25/05/2017	04/05/2017	30/06/2017	\$ 1,059,553	2	\$ 565,095	\$ 565,095	\$ -	\$ -	\$ 1,059,553
JAME ANTONIO HINOJOSA YEGA	02/06/2017	05/06/2017	30/11/2017	\$ 29,754	6	\$ 5,082	\$ 5,082	\$ -	\$ -	\$ 29,754



2015-2018

MUNICIPIO DE SAN PEDRO GARZA GARCÍA, N.L.  
ESTADOS FINANCIEROS SEGUNDO TRIMESTRE 2017



FORMATO 3 A1

Informe Analítico de Obligaciones Diferentes de Financiamientos LDF

al 30 de Junio de 2017

Denominación de las Obligaciones Diferentes de Financiamiento (a)	Fecha del Contrato (d)	Fecha de inicio de operación del proyecto (e)	Fecha de vencimiento (f)	Monto de la inversión pactado (g)	Plazo pactado (h) meses	( Pesos )				
						Monto promedio mensual del pago de la contraprestación (i)	Monto promedio mensual del pago de la contraprestación correspondiente al pago de inversión (j)	Monto pagado de la inversión al 30 de JUNIO de 2017 (k)	Monto pagado de la inversión actualizado al 30 de JUNIO de 2017 (l)	Saldo pendiente por pagar de la inversión al 30 de JUNIO de 2017 (m = g - l)
TELEFONOS DE MEXICO, S.A.B DE C.V.	01/06/2017	01/05/2017	30/04/2018	\$ 70,197	12	\$ 5,863	\$ 5,863	\$ -	\$ -	\$ 70,197
TELEFONOS DE MEXICO, S.A.B DE C.V.	01/06/2017	01/05/2017	30/04/2018	\$ 16,359	12	\$ 1,366	\$ 1,366	\$ -	\$ -	\$ 16,359
ATI INGENIERIA Y SERVICIOS, S.A. DE C.V.	19/05/2017	01/07/2017	30/09/2018	\$ 45,223	15	\$ 3,015	\$ 3,015	\$ -	\$ -	\$ 45,223
ATI INGENIERIA Y SERVICIOS, S.A. DE C.V.	12/06/2017	01/07/2017	30/06/2018	\$ 117,176	12	\$ 9,786	\$ 9,786	\$ -	\$ -	\$ 117,176
CARLOS HUMBERTO IBARRA RODRIGUEZ	23/05/2017	17/05/2017	31/12/2017	\$ 179,800	8	\$ 23,973	\$ 23,973	\$ -	\$ -	\$ 179,800
CONSTRUCCIONES Y SOLUCIONES DEL NORTE, S.A.P.I. DE C.V.	20/06/2017	12/06/2017	11/07/2018	\$ 2,088,000	13	\$ 161,105	\$ 161,105	\$ -	\$ -	\$ 2,088,000
AXTEL S.A.B. DE C.V.	31/05/2017	01/06/2017	30/09/2017	\$ 18,876	4	\$ 4,742	\$ 4,742	\$ -	\$ -	\$ 18,876
AXTEL S.A.B. DE C.V.	09/06/2017	01/08/2017	30/09/2017	\$ 59,995	2	\$ 30,398	\$ 30,398	\$ -	\$ -	\$ 59,995
DORA ELIA PEREZ GONZALEZ	14/06/2017	01/07/2017	31/12/2017	\$ 122,751	6	\$ 20,391	\$ 20,391	\$ -	\$ -	\$ 122,751
ALARBIAS Y PROTECCIÓN INTEGRAL DE MÉXICO, S.A. DE C.V.	12/06/2017	01/07/2017	30/06/2018	\$ 38,336	12	\$ 3,202	\$ 3,202	\$ -	\$ -	\$ 38,336
LEXIUS SERVICIOS LEGALES, S.C.	31/05/2017	01/06/2017	30/04/2018	\$ 167,945	11	\$ 15,332	\$ 15,332	\$ -	\$ -	\$ 167,945
JOB ENTRETENIMIENTO, S.A. DE C.V.	21/06/2017	29/06/2017	2/07/2017	\$ 116,000	1	\$ 116,000	\$ 116,000	\$ 116,000	\$ 116,000	\$ -
ESTEFANIA BASTIDAS LOPEZ	15/06/2017	17/06/2017	30/06/2017	\$ 194,360	1	\$ 194,360	\$ 194,360	\$ -	\$ -	\$ 194,360
ACADEMIA REGIONAL DE SEGURIDAD PUBLICA DEL NORESTE	05/06/2017	05/06/2017	23/06/2017	\$ 172,500	1	\$ 291,333	\$ 291,333	\$ -	\$ -	\$ 172,500
<b>Total</b>				<b>\$ 373,434,666</b>		<b>\$80,222,181</b>	<b>\$ 80,222,181</b>	<b>\$ 220,794,469</b>	<b>\$ 220,794,469</b>	<b>\$ 152,640,197</b>
<b>C. Total de Obligaciones Diferentes de Financiamiento (C=A+B)</b>				<b>\$ 620,165,387</b>		<b>\$81,023,343</b>	<b>\$ 81,023,343</b>	<b>\$ 400,667,584</b>	<b>\$ 400,667,584</b>	<b>\$ 219,497,803</b>



MUNICIPIO DE SAN PEDRO GARZA GARCÍA, N.L.  
ESTADOS FINANCIEROS SEGUNDO TRIMESTRE 2017



2015-2018

FORMATO 4 A1

Balance Presupuestario - LDF  
Del 1 de enero al 30 de Junio de 2017  
(MILES)

Concepto	Estimado/ Aprobado	Devengado	Recaudado / Pagado
<b>A. Ingresos Totales (A = A1+A2+A3)</b>	<b>2,170,200</b>	<b>1,570,321</b>	<b>1,570,321</b>
A1. Ingresos de Libre Disposición	2,033,407	1,471,244	1,471,244
A2. Transferencias Federales Etiquetadas	136,793	99,077	99,077
A3. Financiamiento Neto	-	-	-
<b>B. Egresos Presupuestarios<sup>1</sup> (B = B1+B2)</b>	<b>2,864,500</b>	<b>795,114</b>	<b>756,272</b>
B1. Gasto No Etiquetado (sin incluir Amortización de la Deuda Pública)	2,724,938	765,048	729,354
B2. Gasto Etiquetado (sin incluir Amortización de la Deuda Pública)	139,561	30,066	26,919
<b>C. Remanentes del Ejercicio Anterior (C = C1 + C2)</b>	<b>682,703</b>	<b>-</b>	<b>-</b>
C1. Remanentes de Ingresos de Libre Disposición aplicados en el periodo	623,937	-	-
C2. Remanentes de Transferencias Federales Etiquetadas aplicados en el periodo	58,766	-	-
<b>I. Balance Presupuestario (I = A - B + C)</b>	<b>- 11,597</b>	<b>775,207</b>	<b>814,049</b>
<b>II. Balance Presupuestario sin Financiamiento Neto (II = I - A3)</b>	<b>- 11,597</b>	<b>775,207</b>	<b>814,049</b>
<b>III. Balance Presupuestario sin Financiamiento Neto y sin Remanentes del Ejercicio Anterior (III = II - C)</b>	<b>- 694,300</b>	<b>775,207</b>	<b>814,049</b>
<b>Concepto</b>	<b>Aprobado</b>	<b>Devengado</b>	<b>Pagado</b>
<b>E. Intereses, Comisiones y Gastos de la Deuda (E = E1+E2)</b>	<b>35,233</b>	<b>18,493</b>	<b>18,493</b>
E1. Intereses, Comisiones y Gastos de la Deuda con Gasto No Etiquetado	18,803	9,532	9,532
E2. Intereses, Comisiones y Gastos de la Deuda con Gasto Etiquetado	16,430	8,961	8,961
<b>IV. Balance Primario (IV = III + E)</b>	<b>- 729,533</b>	<b>756,714</b>	<b>795,556</b>



MUNICIPIO DE SAN PEDRO GARZA GARCÍA, N.L.  
ESTADOS FINANCIEROS SEGUNDO TRIMESTRE 2017



2015-2018

FORMATO 4 A1

**Balance Presupuestario - LDF**  
**Del 1 de enero al 30 de Junio de 2017**  
(MILES)

Concepto	Estimado/ Aprobado	Devengado	Recaudado / Pagado
<b>F. Financiamiento (F = F1 + F2)</b>	-	-	-
F1. Financiamiento con Fuente de Pago de Ingresos de Libre Disposición	-	-	-
F2. Financiamiento con Fuente de Pago de Transferencias Federales Etiquetadas	-	-	-
<b>G. Amortización de la Deuda (G = G1 + G2)</b>	149,360	65,424	65,424
G1. Amortización de la Deuda Pública con Gasto No Etiquetado	101,541	49,283	49,283
G2. Amortización de la Deuda Pública con Gasto Etiquetado	47,819	16,141	16,141
<b>A3. Financiamiento Neto (A3 = F - G)</b>	- 149,360	- 65,424	- 65,424
<b>Concepto</b>	<b>Estimado/ Aprobado</b>	<b>Devengado</b>	<b>Recaudado / Pagado</b>
A1. Ingresos de Libre Disposición	2,033,407	1,471,244	1,471,244
A3.1 Financiamiento Neto con Fuente de Pago de Ingresos de Libre Disposición (A3.1 = F1 - G1)	- 101,541	- 49,283	- 49,283
F1. Financiamiento con Fuente de Pago de Ingresos de Libre Disposición	-	-	-
G1. Amortización de la Deuda Pública con Gasto No Etiquetado	101,541	49,283	49,283
B1. Gasto No Etiquetado (sin incluir Amortización de la Deuda Pública)	2,724,938	765,048	729,354
C1. Remanentes de Ingresos de Libre Disposición aplicados en el periodo	623,937	-	-
<b>V. Balance Presupuestario de Recursos Disponibles (V = A1 + A3.1 - B1 + C1)</b>	- 169,136	656,913	692,607
<b>VI. Balance Presupuestario de Recursos Disponibles sin Financiamiento Neto (VI = V - A3.1)</b>	- 67,595	706,196	741,890
<b>Concepto</b>	<b>Estimado/ Aprobado</b>	<b>Devengado</b>	<b>Recaudado / Pagado</b>
A2. Transferencias Federales Etiquetadas	136,793	99,077	99,077
A3.2 Financiamiento Neto con Fuente de Pago de Transferencias Federales Etiquetadas (A3.2 = F2 - G2)	- 47,819	- 16,141	- 16,141
F2. Financiamiento con Fuente de Pago de Transferencias Federales Etiquetadas	-	-	-
G2. Amortización de la Deuda Pública con Gasto Etiquetado	47,819	16,141	16,141
B2. Gasto Etiquetado (sin incluir Amortización de la Deuda Pública)	139,561	30,066	26,919
C2. Remanentes de Transferencias Federales Etiquetadas aplicados en el periodo	58,766	-	-
<b>VII. Balance Presupuestario de Recursos Etiquetados (VII = A2 + A3.2 - B2 + C2)</b>	8,178	52,870	56,018
<b>VIII. Balance Presupuestario de Recursos Etiquetados sin Financiamiento Neto (VIII = VII - A3.2)</b>	55,998	69,011	72,159



MUNICIPIO DE SAN PEDRO GARZA GARCÍA, N.L.  
ESTADOS FINANCIEROS SEGUNDO TRIMESTRE 2017



2015-2018

FORMATO 5 A1

Estado Analítico de Ingresos Detallado - LDF  
Del 1 de enero al 30 de Junio de 2017  
(MIL \$)

Concepto	Ingreso					Diferencia
	Estimado	Ampliaciones/ (Reducciones)	Modificado	Devengado	Recaudado	
<b>Ingresos de Libre Disposición</b>						
A Impuestos	986,287	-	-	805,698	805,698	-180,589
B Cuotas y Aportaciones de Seguridad Social	-	-	-	-	-	-
C Contribuciones de Mejoras	-	-	-	-	-	-
D Derechos	84,558	-	-	54,038	54,038	-30,521
E Productos	30,063	-	-	55,428	55,428	25,365
F Aprovechamientos	51,482	-	-	40,037	40,037	-11,445
G Ingresos por Ventas de Bienes y Servicios	-	-	-	-	-	-
H Participaciones	779,410	-	-	429,515	429,515	-349,895
(H=h1+h2+h3+h4+h5+h6+h7+h8+h9+h10+h11)						
h1) Fondo General de Participaciones	554,157	-	-	316,948	316,948	-237,209
h2) Fondo de Fomento Municipal	68,988	-	-	41,617	41,617	-27,371
h3) Fondo de Fiscalización y Recaudación	24,208	-	-	13,473	13,473	-10,735
h4) Fondo de Compensación	-	-	-	-	-	-
h5) Fondo de Extracción de Hidrocarburos	5,597	-	-	1,174	1,174	-4,423
h6) Impuesto Especial Sobre Producción y Servicios	19,997	-	-	10,860	10,860	-9,137
h7) 0.136% de la Recaudación Federal Participable	-	-	-	-	-	-
h8) 3.17% Sobre Extracción de Petróleo	-	-	-	-	-	-
h9) Gasolinas y Diésel	27,717	-	-	14,738	14,738	-12,979
h10) Fondo del Impuesto Sobre la Renta	78,746	-	-	30,705	30,705	-48,041
h11) Fondo de Estabilización de los Ingresos de las Entidades Federativas	-	-	-	-	-	-
I Incentivos Derivados de la Colaboración Fiscal (I=i1+i2+i3+i4+i5)	48,837	-	-	52,376	52,376	3,539
i1) Tenencia o Uso de Vehículos	27,026	-	-	37,637	37,637	10,611
i2) Fondo de Compensación ISAF	-	-	-	-	-	-
i3) Impuesto Sobre Automóviles Nuevos	18,769	-	-	12,029	12,029	-6,740
i4) Fondo de Compensación de Repesos-Intermedios	-	-	-	-	-	-
i5) Otros Incentivos Económicos	3,042	-	-	2,710	2,710	-332
J Transferencias	-	-	-	-	-	-
K Convenios	-	-	-	-	-	-
k1) Otros Convenios y Subsidios	-	-	-	-	-	-
L Otros Ingresos de Libre Disposición (L=l1+l2)	52,770	-	-	34,154	34,154	-18,616
l1) Participaciones en Ingresos Locales	-	-	-	-	-	-
l2) Otros Ingresos de Libre Disposición	52,770	-	-	34,154	34,154	-18,616
<b>I. Total de Ingresos de Libre Disposición (I=A+B+C+D+E+F+G+H+I+J+K+L)</b>	<b>2,033,407</b>	-	-	<b>1,471,244</b>	<b>1,471,244</b>	<b>-562,163</b>
<b>Ingresos Excedentes de Ingresos de Libre Disposición</b>						
<b>Transferencias Federales Etiquetadas</b>						
A Aportaciones (A=a1+a2+a3+a4+a5+a6+a7+a8)	75,586	-	-	51,336	51,336	-24,250
a1) Fondo de Aportaciones para la Nómina Educativa y Gasto Operativo	-	-	-	-	-	-
a2) Fondo de Aportaciones para los Servicios de Salud	-	-	-	-	-	-
a3) Fondo de Aportaciones para la Infraestructura Social	5,308	-	-	3,389	3,389	-1,918
a4) Fondo de Aportaciones para el Fortalecimiento de los Municipios y de las Demarcaciones Territoriales del Distrito Federal	70,278	-	-	34,594	34,594	-35,685
a5) Fondo de Aportaciones Múltiples	-	-	-	-	-	-
a6) Fondo de Aportaciones para la Educación Tecnológica y de Adultos	-	-	-	-	-	-
a7) Fondo de Aportaciones para la Seguridad Pública de los Estados y del Distrito Federal	-	-	-	13,353	13,353	13,353
a8) Fondo de Aportaciones para el Fortalecimiento de las Entidades Federativas	-	-	-	-	-	-
B Convenios (B=b1+b2+b3+b4)	30,000	-	-	16,483	16,483	-13,517
b1) Convenios de Protección Social en Salud	-	-	-	-	-	-
b2) Convenios de Descentralización	30,000	-	-	16,483	16,483	-13,517
b3) Convenios de Reasignación	-	-	-	-	-	-
b4) Otros Convenios y Subsidios	-	-	-	-	-	-
C Fondos Distintos de Aportaciones (C=c1+c2)	-	-	-	-	-	-
c1) Fondo para Entidades Federativas y Municipios Productores de Hidrocarburos	-	-	-	-	-	-
c2) Fondo Minero	-	-	-	-	-	-
D Transferencias, Subsidios y Subvenciones, y Pensiones y Jubilaciones	-	-	-	-	-	-
E Otras Transferencias Federales Etiquetadas	31,207	-	-	31,258	31,258	51
<b>II. Total de Transferencias Federales Etiquetadas (II = A + B + C + D + E)</b>	<b>136,793</b>	-	-	<b>99,077</b>	<b>99,077</b>	<b>-37,716</b>
<b>III. Ingresos Derivados de Financiamientos (III = A)</b>						
A Ingresos Derivados de Financiamientos	-	-	-	-	-	-
<b>IV. Total de Ingresos (IV = I + II + III)</b>	<b>2,170,200</b>	-	-	<b>1,570,321</b>	<b>1,570,321</b>	<b>-599,879</b>
<b>Datos Informativos</b>						
1. Ingresos Derivados de Financiamientos con Fuente de Pago de Ingresos de Libre Disposición						
2. Ingresos Derivados de Financiamientos con Fuente de Pago de Transferencias Federales Etiquetadas						
3. Ingresos Derivados de Financiamientos (3 = 1 + 2)						



MUNICIPIO DE SAN PEDRO GARZA GARCÍA, N.L.  
ESTADOS FINANCIEROS SEGUNDO TRIMESTRE 2017



2015-2018

FORMATO 6a A1

Estado Analítico del Ejercicio del Presupuesto de Egresos Detallado - LDF

Clasificación por Objeto del Gasto (Capítulo y Concepto)

Del 1 de enero al 30 de Junio de 2017

(MILES)

Concepto (c)	Egresos					Subejercicio
	Aprobado (a)	Ampliaciones/ (Reducciones)	Modificado	Devengado	Pagado	
<b>I. Gasto No Etiquetado (I=A+B+C+D+E+F+G+H+I)</b>	<b>2,793,751</b>	<b>27,199</b>	<b>2,820,950</b>	<b>782,280</b>	<b>746,726</b>	<b>2,038,689</b>
<b>A. Servicios Personales (A=a1+a2+a3+a4+a5+a6+a7)</b>	<b>998,535</b>	<b>2,170</b>	<b>1,000,705</b>	<b>415,832</b>	<b>409,128</b>	<b>584,873</b>
a1) Remuneraciones al Personal de Carácter Permanente	336,406	719	337,125	154,462	154,462	182,664
a2) Remuneraciones al Personal de Carácter Transitorio	91,362	870	92,232	44,479	44,479	47,753
a3) Remuneraciones Adicionales y Especiales	144,889	255	145,145	45,671	45,671	99,473
a4) Seguridad Social	131,756	-	131,756	43,217	36,537	88,539
a5) Otras Prestaciones Sociales y Económicas	289,928	325	290,253	126,461	126,437	163,792
a6) Previsiones	-	-	-	-	-	-
a7) Pago de Estímulos a Servidores Públicos	4,194	-	4,194	1,542	1,542	2,652
<b>B. Materiales y Suministros (B=b1+b2+b3+b4+b5+b6+b7+b8+b9)</b>	<b>163,859</b>	<b>828</b>	<b>164,686</b>	<b>50,291</b>	<b>46,349</b>	<b>114,396</b>
b1) Materiales de Administración, Emisión de Documentos y Artículos Oficiales	9,407	51	9,458	2,865	2,613	6,593
b2) Alimentos y Utensilios	10,497	22	10,520	4,103	3,739	6,417
b3) Materias Primas y Materiales de Producción y Comercialización	228	-	228	-	-	228
b4) Materiales y Artículos de Construcción y de Reparación	23,126	32	23,157	12,517	11,608	10,640
b5) Productos Químicos, Farmacéuticos y de Laboratorio	1,573	10	1,583	294	282	1,289
b6) Combustibles, Lubricantes y Aditivos	55,328	209	55,537	22,139	20,669	33,398
b7) Vestuario, Blancos, Prendas de Protección y Artículos Deportivos	24,939	26	24,965	4,433	3,899	20,532
b8) Materiales y Suministros Para Seguridad	778	-	778	237	237	541
b9) Herramientas, Relaciones y Accesorios Menores	37,982	479	38,460	3,703	3,302	34,757
<b>C. Servicios Generales (C=c1+c2+c3+c4+c5+c6+c7+c8+c9)</b>	<b>509,801</b>	<b>4,650</b>	<b>514,451</b>	<b>160,706</b>	<b>142,490</b>	<b>353,745</b>
c1) Servicios Básicos	105,905	105	106,010	38,786	32,730	67,224
c2) Servicios de Anfitriamiento	86,432	35	86,467	14,539	14,199	71,928
c3) Servicios Profesionales, Científicos, Técnicos y Otros Servicios	42,124	0	42,125	10,493	5,932	31,632
c4) Servicios Financieros, Bancarios y Comerciales	23,838	-	23,838	11,189	11,190	12,648
c5) Servicios de Instalación, Reparación, Mantenimiento y Conservación	184,822	2,000	186,822	64,395	57,425	122,427
c6) Servicios de Comunicación Social y Publicidad	13,257	-	13,257	4,486	4,256	8,771
c7) Servicios de Tránsito y Viajes	1,544	-	1,544	692	684	852
c8) Servicios Sociales	12,140	2,500	14,640	1,788	1,739	12,852
c9) Otros Servicios Generales	39,741	9	39,749	14,339	14,335	25,411
<b>D. Transferencias, Asignaciones, Subsidios y Otras Ayudas (D=d1+d2+d3+d4+d5+d6+d7+d8+d9)</b>	<b>103,622</b>	<b>-</b>	<b>103,622</b>	<b>33,680</b>	<b>32,668</b>	<b>69,942</b>
d1) Transferencias Internas y Asignaciones al Sector Público	53,864	-	53,864	23,215	23,215	30,648
d2) Transferencias al Resto del Sector Público	-	-	-	-	-	-
d3) Subsidios y Subvenciones	-	-	-	-	-	-
d4) Ayudas Sociales	39,758	-	39,758	10,464	9,453	29,294
d5) Pensiones y Jubilaciones	-	-	-	-	-	-
d6) Transferencias a Fideicomisos, Mandatos y Otros Análogos	10,000	-	10,000	-	-	10,000
d7) Transferencias a la Seguridad Social	-	-	-	-	-	-
d8) Donativos	-	-	-	-	-	-
d9) Transferencias al Extranjero	-	-	-	-	-	-
<b>E. Bienes Muebles, Inmuebles e Intangibles (E=e1+e2+e3+e4+e5+e6+e7+e8+e9)</b>	<b>65,508</b>	<b>19,248</b>	<b>84,756</b>	<b>76,655</b>	<b>75,029</b>	<b>8,101</b>
e1) Mobiliario y Equipo de Administración	15,622	1,211	16,833	4,041	3,283	12,792
e2) Mobiliario y Equipo Educativo y Recreativo	5,341	15,000	20,341	220	112	20,121
e3) Equipo e Instrumental Médico y de Laboratorio	200	-	200	-	-	200
e4) Vehículos y Equipo de Transporte	34,033	525	34,558	24,483	24,483	10,074
e5) Equipo de Defensa y Seguridad	3,000	-	3,000	694	-	2,306
e6) Maquinaria, Otros Equipos y Herramientas	6,330	1,790	8,120	47,042	46,976	38,922
e7) Activos Biológicos	-	-	-	-	-	-
e8) Bienes Intangibles	783	722	1,505	-	-	1,505
e9) Activos Intangibles	200	-	200	174	174	26





MUNICIPIO DE SAN PEDRO GARZA GARCÍA, N.L.  
ESTADOS FINANCIEROS SEGUNDO TRIMESTRE 2017



2015-2018

FORMATO 6a A1

Estado Analítico del Ejercicio del Presupuesto de Egresos Detallado - LDF

Clasificación por Objeto del Gasto (Capítulo y Concepto)

Del 1 de enero al 30 de Junio de 2017

(MILES)

Concepto (c)	Egresos					Subejercicio
	Aprobado (d)	Ampliaciones/ (Reducciones)	Modificado	Devengado	Pagado	
<b>F. Inversión Pública (F=F1+F2+G)</b>	<b>851,616</b>	<b>- 12,875</b>	<b>838,741</b>	<b>28,311</b>	<b>24,276</b>	<b>810,430</b>
F1) Obra Pública en Bienes de Dominio Público	765,516	- 12,875	752,642	25,978	22,738	726,664
F2) Obra Pública en Bienes Propios	86,099	-	86,099	2,334	1,538	83,766
G) Proyectos Productivos y Acciones de Fomento	-	-	-	-	-	-
<b>G. Inversiones Financieras y Otras Provisiones (G=g1+g2+g3+g4+g5+g6+g7)</b>	<b>-</b>	<b>-</b>	<b>-</b>	<b>-</b>	<b>-</b>	<b>-</b>
g1) Inversiones Para el Fomento de Actividades Productivas	-	-	-	-	-	-
g2) Acciones y Participaciones de Capital	-	-	-	-	-	-
g3) Compra de Títulos y Valores	-	-	-	-	-	-
g4) Concesión de Préstamos	-	-	-	-	-	-
g5) Inversiones en Fideicomisos, Mandatos y Otros Análogos	-	-	-	-	-	-
Fideicomiso de Desastres Naturales (Informativo)	-	-	-	-	-	-
g6) Otras Inversiones Financieras	-	-	-	-	-	-
g7) Provisiones para Contingencias y Otras Erogaciones Especiales	-	-	-	-	-	-
<b>H. Participaciones y Aportaciones (H=h1+h2+h3)</b>	<b>-</b>	<b>-</b>	<b>-</b>	<b>-</b>	<b>-</b>	<b>-</b>
h1) Participaciones	-	-	-	-	-	-
h2) Aportaciones	-	-	-	-	-	-
h3) Convenios	-	-	-	-	-	-
<b>I. Deuda Pública (I=i1+i2+i3+i4+i5+i6+i7)</b>	<b>100,810</b>	<b>13,178</b>	<b>113,989</b>	<b>16,786</b>	<b>16,786</b>	<b>97,203</b>
i1) Amortización de la Deuda Pública	74,828	13,178	88,006	5,249	5,249	82,757
i2) Interés de la Deuda Pública	25,983	-	25,983	11,537	11,537	14,446
i3) Comisiones de la Deuda Pública	-	-	-	-	-	-
i4) Gastos de la Deuda Pública	-	-	-	-	-	-
i5) Costo por Coberturas	-	-	-	-	-	-
i6) Apoyos Financieros	-	-	-	-	-	-
i7) Adeudos de Ejercicios Fiscales Anteriores (ADEFAS)	-	-	-	-	-	-
<b>II. Gasto Etiquetado (P=A+B+C+D+E+F+G+H+I)</b>	<b>194,711</b>	<b>33,432</b>	<b>228,143</b>	<b>96,771</b>	<b>93,464</b>	<b>131,372</b>
<b>A. Servicios Personales: (A=a1+a2+a3+a4+a5+a6+a7)</b>	<b>521</b>	<b>2,059</b>	<b>2,580</b>	<b>1,054</b>	<b>1,054</b>	<b>1,526</b>
a1) Remuneraciones al Personal de Carácter Permanente	-	1,059	1,059	-	-	1,059
a2) Remuneraciones al Personal de Carácter Transitorio	521	-	521	63	63	458
a3) Remuneraciones Adicionales y Especiales	-	-	-	-	-	-
a4) Seguridad Social	-	-	-	-	-	-
a5) Otras Prestaciones Sociales y Económicas	-	1,000	1,000	991	991	9
a6) Previsiones	-	-	-	-	-	-
a7) Pago de Estímulos a Servidores Públicos	-	-	-	-	-	-
<b>B. Materiales y Suministros (B=b1+b2+b3+b4+b5+b6+b7+b8+b9)</b>	<b>2,048</b>	<b>4,987</b>	<b>7,035</b>	<b>-</b>	<b>-</b>	<b>7,035</b>
b1) Materiales de Administración, Emisión de Documentos y Artículos Oficiales	-	-	-	-	-	-
b2) Alimentos y Utensilios	-	-	-	-	-	-
b3) Materias Primas y Materiales de Producción y Comercialización	-	-	-	-	-	-
b4) Materiales y Artículos de Construcción y de Reparación	-	-	-	-	-	-
b5) Productos Químicos, Farmacéuticos y de Laboratorio	-	-	-	-	-	-
b6) Combustibles, Lubricantes y Activos	-	-	-	-	-	-
b7) Vestuario, Blancos, Prendas de Protección y Artículos Deportivos	-	4,987	4,987	-	-	4,987
b8) Materiales y Suministros Para Seguridad	2,048	-	2,048	-	-	2,048
b9) Herramientas, Relaciones y Accesorios Menores	-	-	-	-	-	-



MUNICIPIO DE SAN PEDRO GARZA GARCÍA, N.L.  
ESTADOS FINANCIEROS SEGUNDO TRIMESTRE 2017



2015-2018

FORMATO 6a A1

Estado Analítico del Ejercicio del Presupuesto de Egresos Detallado - LDF

Clasificación por Objeto del Gasto (Capítulo y Concepto)

Del 1 de enero al 30 de Junio de 2017

(MILES)

Concepto (c)	Egresos					Subejercicio
	Aprobado (a)	Amplicaciones/ (Reducciones)	Modificado	Devengado	Pagado	
<b>C. Servicios Generales (C=C1+C2+C3+C4+C5+C6+C7+C8+C9)</b>	<b>1,986</b>	<b>7,579</b>	<b>9,565</b>	<b>6</b>	<b>-</b>	<b>9,559</b>
c1) Servicios Básicos	-	-	-	-	-	-
c2) Servicios de Arrendamiento	-	-	-	-	-	-
c3) Servicios Profesionales, Científicos, Técnicos y Otros Servicios	1,986	5,579	7,565	6	-	7,559
c4) Servicios Financieros, Bancarios y Comerciales	-	-	-	-	-	-
c5) Servicios de Instalación, Reparación, Mantenimiento y Conservación	-	-	-	-	-	-
c6) Servicios de Comunicación Social y Publicidad	-	-	-	-	-	-
c7) Servicios de Traslado y Viáticos	-	-	-	-	-	-
c8) Servicios Oficiales	-	2,000	2,000	-	-	2,000
c9) Otros Servicios Generales	-	-	-	-	-	-
<b>D. Transferencias, Asignaciones, Subsidios y Otras Ayudas (D=D1+D2+D3+D4+D5+D6+D7+D8+D9)</b>	<b>10,684</b>	<b>-</b>	<b>10,684</b>	<b>273</b>	<b>246</b>	<b>10,411</b>
d1) Transferencias Internas y Asignaciones al Sector Público	-	-	-	-	-	-
d2) Transferencias al Resto del Sector Público	-	-	-	-	-	-
d3) Subsidios y Subvenciones	-	-	-	273	246	273
d4) Ayudas Sociales	10,684	-	10,684	-	-	10,684
d5) Pensiones y Jubilaciones	-	-	-	-	-	-
d6) Transferencias a Fideicomisos, Mandatos y Otros Análogos	-	-	-	-	-	-
d7) Transferencias a la Seguridad Social	-	-	-	-	-	-
d8) Donativos	-	-	-	-	-	-
d9) Transferencias al Exterior	-	-	-	-	-	-
<b>E. Bienes Muebles, Inmuebles e Intangibles (E=E1+E2+E3+E4+E5+E6+E7+E8+E9)</b>	<b>8,952</b>	<b>30</b>	<b>8,982</b>	<b>16</b>	<b>16</b>	<b>8,966</b>
e1) Mobiliario y Equipo de Administración	-	30	30	16	16	14
e2) Mobiliario y Equipo Educativo y Recreativo	504	-	504	-	-	504
e3) Equipo e Instrumental Médico y de Laboratorio	-	-	-	-	-	-
e4) Vehículos y Equipo de Transporte	1,231	-	1,231	-	-	1,231
e5) Equipo de Defensa y Seguridad	7,218	-	7,218	-	-	7,218
e6) Maquinaria, Otros Equipos y Herramientas	-	-	-	-	-	-
e7) Activos Biológicos	-	-	-	-	-	-
e8) Bienes Inmuebles	-	-	-	-	-	-
e9) Activos Intangibles	-	-	-	-	-	-
<b>F. Inversión Pública (F=F1+F2+F3)</b>	<b>99,916</b>	<b>18,777</b>	<b>118,693</b>	<b>28,290</b>	<b>25,016</b>	<b>90,403</b>
f1) Obra Pública en Bienes de Dominio Público	78,828	18,777	97,605	25,207	22,232	72,398
f2) Obra Pública en Bienes Propios	21,088	-	21,088	3,083	2,784	18,005
f3) Proyectos Productivos y Acciones de Fomento	-	-	-	-	-	-
<b>G. Inversiones Financieras y Otras Provisiones (G=G1+G2+G3+G4+G5+G6+G7)</b>	<b>-</b>	<b>-</b>	<b>-</b>	<b>-</b>	<b>-</b>	<b>-</b>
g1) Inversiones Para el Fomento de Actividades Productivas	-	-	-	-	-	-
g2) Acciones y Participaciones de Capital	-	-	-	-	-	-
g3) Compra de Títulos y Valores	-	-	-	-	-	-
g4) Concesión de Préstamos	-	-	-	-	-	-
g5) Inversiones en Fideicomisos, Mandatos y Otros Análogos	-	-	-	-	-	-
Fideicomiso de Desastres Naturales (Informativo)	-	-	-	-	-	-
g6) Otras Inversiones Financieras	-	-	-	-	-	-
g7) Provisiones para Contingencias y Otras Erogaciones Especiales	-	-	-	-	-	-
<b>H. Participaciones y Aportaciones (H=H1+H2+H3)</b>	<b>-</b>	<b>-</b>	<b>-</b>	<b>-</b>	<b>-</b>	<b>-</b>
h1) Participaciones	-	-	-	-	-	-
h2) Aportaciones	-	-	-	-	-	-
h3) Convenios	-	-	-	-	-	-
<b>I. Deuda Pública (I=I1+I2+I3+I4+I5+I6+I7)</b>	<b>70,604</b>	<b>-</b>	<b>70,604</b>	<b>67,132</b>	<b>67,132</b>	<b>3,473</b>
i1) Amortización de la Deuda Pública	61,354	-	61,354	60,175	60,175	1,179
i2) Intereses de la Deuda Pública	9,250	-	9,250	6,957	6,957	2,293
i3) Comisiones de la Deuda Pública	-	-	-	-	-	-
i4) Gastos de la Deuda Pública	-	-	-	-	-	-
i5) Costo por Coberturas	-	-	-	-	-	-
i6) Apoyos Financieros	-	-	-	-	-	-
i7) Adeudos de Ejercicios Fiscales Anteriores (ADEFAS)	-	-	-	-	-	-
<b>II. Total de Egresos (II = I + H)</b>	<b>2,988,462</b>	<b>60,631</b>	<b>3,049,093</b>	<b>879,031</b>	<b>840,190</b>	<b>2,170,062</b>



MUNICIPIO DE SAN PEDRO GARZA GARCÍA, N.L.  
ESTADOS FINANCIEROS SEGUNDO TRIMESTRE 2017



2015-2018

FORMATO 6b A1

Estado Analítico del Ejercicio del Presupuesto de Egresos Detallado - LDF

Clasificación Administrativa

Del 1 de enero al 30 de Junio de 2017

(MILES)

Concepto (c)	Egresos					Subejercicio
	Aprobado (d)	Ampliaciones/ (Reducciones)	Modificado	Devengado	Pagado	
<b>I Gasto No Etiquetado (I=A+B+C+D+E+F+G+H)</b>	<b>2,864,356</b>	<b>27,199</b>	<b>2,891,554</b>	<b>849,392</b>	<b>813,857</b>	<b>2,042,162</b>
INVERSIONES ACTIVO FIJO	65,508	19,248	84,756	76,655	75,029	8,101
INVERSION EN OBRAS PUBLICAS	851,616	12,875	838,741	28,311	24,276	810,430
PROVISIONES A LARGO PLAZO	-	-	-	1,408	1,408	1,408
REPUBLICANO AYUNTAMIENTO	12,268	-	12,268	5,164	5,145	7,104
SEC DEL REPUB AYUNTAMIENTO	87,130	2,894	90,024	37,466	37,136	52,558
SEC DE FINANZAS Y TESORERIA	74,031	-	74,031	31,667	31,554	42,364
SEC DE ADMINISTRACION	99,326	-	99,326	29,584	25,144	69,742
SEC DE DESARROLLO CULTURAL	51,319	2,500	53,819	14,427	14,080	39,392
SEC DE DESARROLLO SOCIAL	161,378	-	161,378	59,039	57,596	102,339
SEC DE ORDENAMIENTO Y DES URBANO	38,624	-	38,624	17,648	17,594	20,976
SEC DE LA CONTRALORIA	17,442	-	17,442	6,498	6,490	10,945
SEC DE OBRAS PUBLICAS	23,522	-	23,522	9,554	9,465	13,967
SEC DE PART CIUDADANA	-	-	-	-	-	-
SEC DE SEGURIDAD PUBLICA MPAL	417,301	2,254	419,554	135,196	133,360	284,358
SEC DE SERV PUBLICOS	355,356	-	355,356	138,189	124,292	217,167
OFIC EJECUTIVA PRESIDENTE MPAL	36,995	-	36,995	15,454	15,350	21,541
DIR GRAL PARA DES INT DE LA FAM	-	-	-	-	-	-
PREVISION SOCIAL	248,345	-	248,345	104,143	97,256	144,203
ORGANISMOS DESCENTRALIZADOS	98,614	-	98,614	39,862	39,862	58,753
SECRETARIA GENERAL	2,594	-	2,594	1,126	1,126	1,468
UNIDAD DE PLANEACION Y CONTROL	8,735	-	8,735	2,907	2,898	5,828
SECRETARIA DE DESARROLLO ECONOMICO	27,545	-	27,545	9,873	9,576	17,673
AMORTIZACION DE LA DEUDA	186,705	13,178	199,884	85,221	85,221	114,663
<b>II Gasto Etiquetado (II=A+D+C+D+E+F+G+H)</b>	<b>124,107</b>	<b>33,432</b>	<b>167,539</b>	<b>29,639</b>	<b>26,332</b>	<b>12,126,663</b>
INVERSIONES ACTIVO FIJO	8,952	30	8,982	16	16	8,966
INVERSION EN OBRAS PUBLICAS	3,831	-	3,831	-	-	3,831
INVERSION EN OB PUB RECUR	96,084	18,777	114,861	28,290	25,016	86,572
PORCION A CP DE LA DEUDA PUBLICA A LP	-	-	-	-	-	-
PROVISIONES A LARGO PLAZO	-	-	-	-	-	-
REPUBLICANO AYUNTAMIENTO	-	-	-	-	-	-
SEC DEL REPUB AYUNTAMIENTO	-	-	-	-	-	-
SEC DE FINANZAS Y TESORERIA	-	-	-	-	-	-
SEC DE ADMINISTRACION	-	-	-	-	-	-
SEC DE DESARROLLO CULTURAL	1,786	2,000	3,786	-	-	3,786
SEC DE DESARROLLO SOCIAL	11,205	-	11,205	63	63	11,142
SEC DE ORDENAMIENTO Y DES URBANO	-	-	-	-	-	-
SEC DE LA CONTRALORIA	-	-	-	-	-	-
SEC DE OBRAS PUBLICAS	-	-	-	-	-	-
SEC DE PART CIUDADANA	-	-	-	-	-	-
SEC DE SEGURIDAD PUBLICA MPAL	2,248	12,625	14,872	997	991	13,876
SEC DE SERV PUBLICOS	-	-	-	-	-	-
OFIC EJECUTIVA PRESIDENTE MPAL	-	-	-	-	-	-
DIR GRAL PARA DES INT DE LA FAM	-	-	-	-	-	-
PREVISION SOCIAL	-	-	-	-	-	-
ORGANISMOS DESCENTRALIZADOS	-	-	-	-	-	-
SECRETARIA GENERAL	-	-	-	-	-	-
UNIDAD DE PLANEACION Y CONTROL	-	-	-	-	-	-
SECRETARIA DE DESARROLLO ECONOMICO	-	-	-	273	246	273
AMORTIZACION DE LA DEUDA	-	-	-	-	-	-
<b>III Total de Egresos (III = I + II)</b>	<b>2,988,462</b>	<b>60,631</b>	<b>3,049,093</b>	<b>879,031</b>	<b>840,190</b>	<b>2,170,062</b>



**MUNICIPIO DE SAN PEDRO GARZA GARCÍA, N.L.**  
**ESTADOS FINANCIEROS SEGUNDO TRIMESTRE 2017**



2015-2018

**FORMATO 6c A1**

**Clasificación Funcional (Finalidad y Función)**  
**Del 1 de enero Al 30 de Junio de 2017**  
**(MILLONES)**

Concepto	Egresos					
	Aprobado	Ampliaciones/ Incorporaciones	Modificado	Reversado	Pagado	Saldo Ejercido
<b>I. Gastos de Ingresos (I=A+B+C+D)</b>	<b>2,864,355</b>	<b>27,199</b>	<b>2,891,554</b>	<b>849,392</b>	<b>813,857</b>	<b>2,042,152</b>
<b>A. Gobierno (A=a1+a2+a3+a4+a5+a6+a7+a8)</b>	<b>954,700</b>	<b>9,399</b>	<b>964,099</b>	<b>380,217</b>	<b>365,128</b>	<b>583,878</b>
a1) Legislación	12,488	-	12,488	6,398	6,378	7,092
a2) Justicia	8,338	-	8,338	3,619	3,453	4,818
a3) Coordinación de la Política de Gobierno	163,074	722	163,796	60,062	59,816	93,746
a4) Relaciones Exteriores	-	-	-	-	-	-
a5) Asuntos Financieros y Bancarios	95,233	-	95,233	38,608	38,469	56,669
a6) Seguridad Nacional	-	-	-	-	-	-
a7) Asuntos de Orden Público y de Seguridad Interior	445,061	8,468	453,529	195,303	192,841	258,204
a8) Otros Servicios Generales	240,617	218	240,735	79,384	67,373	161,362
<b>B. Desarrollo Social (B=b1+b2+b3+b4+b5+b6+b7)</b>	<b>1,618,628</b>	<b>4,628</b>	<b>1,623,253</b>	<b>334,284</b>	<b>314,153</b>	<b>1,288,970</b>
b1) Protección Ambiental	100,289	-	100,289	26,758	21,074	67,313
b2) Vivienda y Servicios a la Comunidad	1,127,694	6,656	1,121,039	181,872	170,379	939,186
b3) Salud	4,878	-	4,878	1,931	1,919	2,948
b4) Recreación, Cultura y Otros Manifestaciones Sociales	102,538	17,800	120,338	36,083	36,088	63,955
b5) Educación	7,388	-	7,388	3,099	2,859	4,289
b6) Protección Social	262,444	-	262,444	78,622	77,276	183,622
b7) Otros Asuntos Sociales	13,397	-	13,397	5,619	5,626	7,778
<b>C. Desarrollo Económico (C=c1+c2+c3+c4+c5+c6+c7+c8)</b>	<b>30,999</b>	<b>-</b>	<b>30,999</b>	<b>11,237</b>	<b>10,922</b>	<b>19,781</b>
c1) Asuntos Económicos, Comerciales y Laborales en General	-	-	-	-	-	-
c2) Agricultura, Ganadería, Pesca y Caza	-	-	-	-	-	-
c3) Comunicables y Energía	-	-	-	-	-	-
c4) Minería, Manufacturas y Construcción	-	-	-	-	-	-
c5) Transporte	-	-	-	-	-	-
c6) Comunicaciones	-	-	-	-	-	-
c7) Turismo	-	-	-	-	-	-
c8) Ciencia, Tecnología e Innovación	-	-	-	-	-	-
c9) Otros Industriales y Otros Asuntos Económicos	30,999	-	30,999	11,237	10,922	19,781
<b>D. Otras No Clasificadas en Funciones Anteriores (D=d1+d2+d3+d4)</b>	<b>260,029</b>	<b>13,178</b>	<b>273,207</b>	<b>133,656</b>	<b>133,656</b>	<b>148,562</b>
d1) Transacciones de la Deuda Pública (Credito Financiero de la Deuda)	171,415	13,178	184,593	85,918	85,918	100,675
d2) Transacciones, Participaciones y Agencias Entre Entes Federales, Estados y Gobiernos	88,614	-	88,614	39,737	39,737	48,877
d3) Bancarrotos del Sistema Financiero	-	-	-	-	-	-
d4) Adjudas de Ejercicios Fiscales Anteriores	-	-	-	-	-	-
<b>II. Gasto Etiquetado (II=A+B+C+D)</b>	<b>124,107</b>	<b>33,432</b>	<b>157,539</b>	<b>29,839</b>	<b>28,332</b>	<b>127,899</b>
<b>A. Gobierno (A=a1+a2+a3+a4+a5+a6+a7+a8)</b>	<b>11,199</b>	<b>12,655</b>	<b>23,854</b>	<b>1,013</b>	<b>1,007</b>	<b>22,841</b>
a1) Legislación	-	-	-	-	-	-
a2) Justicia	-	-	-	-	-	-
a3) Coordinación de la Política de Gobierno	-	-	-	-	-	-
a4) Relaciones Exteriores	-	-	-	-	-	-
a5) Asuntos Financieros y Bancarios	-	-	-	-	-	-
a6) Seguridad Nacional	-	-	-	-	-	-
a7) Asuntos de Orden Público y de Seguridad Interior	11,199	12,655	23,854	1,013	1,007	22,841
a8) Otros Servicios Generales	-	-	-	-	-	-
<b>B. Desarrollo Social (B=b1+b2+b3+b4+b5+b6+b7)</b>	<b>112,907</b>	<b>20,777</b>	<b>133,680</b>	<b>28,363</b>	<b>28,079</b>	<b>106,332</b>
b1) Protección Ambiental	-	-	-	-	-	-
b2) Vivienda y Servicios a la Comunidad	88,474	18,777	107,251	22,864	19,738	61,367
b3) Salud	-	-	-	-	-	-
b4) Recreación, Cultura y Otras Manifestaciones Sociales	19,986	2,000	21,986	3,967	3,621	18,018
b5) Educación	-	-	-	-	-	-
b6) Protección Social	27,449	-	27,449	1,622	1,622	25,026
b7) Otros Asuntos Sociales	-	-	-	-	-	-
<b>C. Desarrollo Económico (C=c1+c2+c3+c4+c5+c6+c7+c8+c9)</b>	<b>-</b>	<b>-</b>	<b>-</b>	<b>273</b>	<b>248</b>	<b>273</b>
c1) Asuntos Económicos, Comerciales y Laborales en General	-	-	-	-	-	-
c2) Agricultura, Ganadería, Pesca y Caza	-	-	-	-	-	-
c3) Comunicables y Energía	-	-	-	-	-	-
c4) Minería, Manufacturas y Construcción	-	-	-	-	-	-
c5) Transporte	-	-	-	-	-	-
c6) Comunicaciones	-	-	-	-	-	-
c7) Turismo	-	-	-	-	-	-
c8) Ciencia, Tecnología e Innovación	-	-	-	-	-	-
c9) Otros Industriales y Otros Asuntos Económicos	-	-	-	273	248	273
<b>D. Otras No Clasificadas en Funciones Anteriores (D=d1+d2+d3+d4)</b>	<b>-</b>	<b>-</b>	<b>-</b>	<b>-</b>	<b>-</b>	<b>-</b>
d1) Transacciones de la Deuda Pública (Credito Financiero de la Deuda)	-	-	-	-	-	-
d2) Transacciones, Participaciones y Agencias Entre Entes Federales, Estados y Gobiernos	-	-	-	-	-	-
d3) Bancarrotos del Sistema Financiero	-	-	-	-	-	-
d4) Adjudas de Ejercicios Fiscales Anteriores	-	-	-	-	-	-
<b>III. Total de Egresos (III = I + II)</b>	<b>2,988,462</b>	<b>60,631</b>	<b>3,049,093</b>	<b>879,231</b>	<b>842,189</b>	<b>2,176,952</b>



**MUNICIPIO DE SAN PEDRO GARZA GARCÍA, N.L.**  
**ESTADOS FINANCIEROS SEGUNDO TRIMESTRE 2017**



2015-2018

**FORMATO 6d A1**

**Estado Analítico del Ejercicio del Presupuesto de Egresos Detallado - LDF**  
**Clasificación de Servicios Personales por Categoría**  
**Del 1 de enero al 30 de Junio de 2017**  
**(MILES)**

Concepto	Egresos					Subejercicio
	Aprobado	Ampliaciones/ (Reducciones)	Modificado	Devengado	Pagado	
<b>I. Gasto No Etiquetado (I=A+B+C+D+E+F)</b>	<b>998,535</b>	<b>2,170</b>	<b>1,000,705</b>	<b>415,832</b>	<b>409,128</b>	<b>584,873</b>
A. Personal Administrativo y de Servicio Público	688,673	2,170	690,843	294,572	294,551	396,271
B. Magisterio	-	-	-	-	-	-
C. Servicios de Salud (C=c1+c2)	117,364	-	117,364	45,077	38,397	72,287
c1) Personal Administrativo	117,364	-	117,364	45,077	38,397	72,287
c2) Personal Médico, Paramédico y afín	-	-	-	-	-	-
D. Seguridad Pública	192,498	-	192,498	76,182	76,179	116,316
E. Gastos asociados a la implementación de nuevas leyes federales o reformas a las mismas (E = e1 + e2)	-	-	-	-	-	-
e1) Nombre del Programa o Ley 1	-	-	-	-	-	-
e2) Nombre del Programa o Ley 2	-	-	-	-	-	-
F. Sentencias laborales definitivas	-	-	-	-	-	-
<b>II. Gasto Etiquetado (II=A+B+C+D+E+F)</b>	<b>521</b>	<b>2,059</b>	<b>2,580</b>	<b>1,054</b>	<b>1,054</b>	<b>1,526</b>
A. Personal Administrativo y de Servicio Público	521	-	521	63	63	458
B. Magisterio	-	-	-	-	-	-
C. Servicios de Salud (C=c1+c2)	-	-	-	-	-	-
c1) Personal Administrativo	-	-	-	-	-	-
c2) Personal Médico, Paramédico y afín	-	-	-	-	-	-
D. Seguridad Pública	-	2,059	2,059	991	991	1,068
E. Gastos asociados a la implementación de nuevas leyes federales o reformas a las mismas (E = e1 + e2)	-	-	-	-	-	-
e1) Nombre del Programa o Ley 1	-	-	-	-	-	-
e2) Nombre del Programa o Ley 2	-	-	-	-	-	-
F. Sentencias laborales definitivas	-	-	-	-	-	-
<b>III. Total del Gasto en Servicios Personales (III = I + II)</b>	<b>999,056</b>	<b>4,229</b>	<b>1,003,286</b>	<b>416,886</b>	<b>410,183</b>	<b>586,399</b>



2015-2018

MUNICIPIO DE SAN PEDRO GARZA GARCÍA, N.L.  
ESTADOS FINANCIEROS SEGUNDO TRIMESTRE 2017



# Avances del Plan Municipal de Desarrollo 2015-2018



2015-2018

MUNICIPIO DE SAN PEDRO GARZA GARCÍA, N.L.  
ESTADOS FINANCIEROS SEGUNDO TRIMESTRE 2017



*Gracias por su Atención.*



2015-2018

MUNICIPIO DE SAN PEDRO GARZA GARCÍA, N.L.  
ESTADOS FINANCIEROS SEGUNDO TRIMESTRE 2017



***Reportes emitidos  
por el Sistema de  
Contabilidad del  
Municipio  
SIMUN***





2015-2018

MUNICIPIO DE SAN PEDRO GARZA GARCÍA, N.L.  
ESTADOS FINANCIEROS SEGUNDO TRIMESTRE 2017



# *Informe del Plan de Cuentas al 30 de Junio de 2017*

# Municipio de San Pedro Garza García, N. L.

Plan de Cuentas del trimestre 2 del 2017

Rangos: PC Genero: 01 a 05

Fecha: martes, 25 de julio de 2017, 01:10:11 p.m.

Página: 1

		Saldo Anterior	Movimientos del trimestre		Saldo Actual
			Cargos	Creditos	
<b>01</b>	<b>ACTIVO</b>				
<b>11</b>	<b>ACTIVO CIRCULANTE</b>				
<b>0111</b>	<b>EFFECTIVO Y EQUIVALENTES</b>				
1111	EFFECTIVO	675,740.95	37,500.00	50,020.84	663,220.11
1112	BANCOS/TESORERIA	114,543,567.69	1,880,560,147.24	1,935,727,085.92	59,376,629.01
1114	INVERSIONES TEMPORALES (HASTA 3 MESES)	1,174,914,464.24	763,204,013.58	705,616,374.17	1,232,502,103.65
1116	DEPOSITOS DE FONDOS DE TERCEROS EN GARANTIA Y/O ADMINISTRACION	21,107,408.37	5,024,782.45	7,416,403.67	18,715,787.15
	<b>SubSubtotal</b>	<b>1,311,241,181.25</b>	<b>2,648,826,443.27</b>	<b>2,648,809,884.60</b>	<b>1,311,257,739.92</b>
<b>0112</b>	<b>DERECHOS A RECIBIR EFFECTIVO O EQUIVALENTES</b>				
1123	DEUDORES DIVERSOS POR COBRAR A CORTO PLAZO	33,207,260.46	15,229,515.06	16,572,654.57	29,854,120.95
1129	OTROS DERECHOS A RECIBIR EFFECTIVO O EQUIVALENTES A CORTO PLAZO	21,872.06	6,979,087.35	6,983,430.20	17,529.24
	<b>SubSubtotal</b>	<b>33,229,132.54</b>	<b>22,208,602.42</b>	<b>25,556,084.77</b>	<b>29,881,650.19</b>
<b>0113</b>	<b>DERECHOS A RECIBIR BIENES O SERVICIOS</b>				
1131	ANTICIPO A PROVEEDORES POR ADQUISICION DE BIENES Y PRESTACION DE SERVICIOS A COR	1,375,250.43			1,375,250.43
1134	ANTICIPO A CONTRATISTAS POR OBRAS PUBLICAS A CORTO PLAZO	38,182,323.10	96,234,569.68	16,145,453.87	120,271,439.11
	<b>SubSubtotal</b>	<b>39,557,573.53</b>	<b>98,234,569.88</b>	<b>16,145,453.87</b>	<b>121,646,689.54</b>
	<b>Subtotal</b>	<b>1,384,027,887.32</b>	<b>2,769,269,615.57</b>	<b>2,690,511,423.24</b>	<b>1,462,786,079.65</b>
<b>12</b>	<b>ACTIVO NO CIRCULANTE</b>				
<b>0121</b>	<b>INVERSIONES FINANCIERAS A LARGO PLAZO</b>				
1213	FIDEICOMISOS, MANDATOS Y CONTRATOS ANALOGOS	68,740,127.85	3,726,242.90	413,562.14	72,052,808.61
	<b>SubSubtotal</b>	<b>68,740,127.85</b>	<b>3,726,242.90</b>	<b>413,562.14</b>	<b>72,052,808.61</b>
<b>0123</b>	<b>BIENES INMUEBLES, INFRAESTRUCTURA Y CONSTRUCCIONES EN PROCESO</b>				
1231	TERRENOS	773,668,783.89			773,668,783.89
1233	EDIFICIOS NO HABITACIONALES	446,648,394.74	685,716.82		447,334,111.56
1235	CONSTRUCCIONES EN PROCESO EN BIENES DE DOMINIO PUBLICO	75,266,901.34	54,377,148.74	19,334,914.53	110,309,135.55
1236	CONSTRUCCIONES EN PROCESO EN BIENES PROPIOS	2,432,832.89	2,366,915.90		4,799,748.79
	<b>SubSubtotal</b>	<b>1,298,016,912.86</b>	<b>57,429,781.46</b>	<b>19,334,914.53</b>	<b>1,336,111,779.79</b>
<b>0124</b>	<b>BIENES MUEBLES</b>				
1241	MOBILIARIO Y EQUIPO DE ADMINISTRACION	57,224,247.35	3,197,822.10		60,421,869.45

# Municipio de San Pedro Garza García, N. L.

## Plan de Cuentas del trimestre 2 del 2017

Rangos: PC Genero: 01 a 05

Fecha: martes, 25 de julio de 2017, 01:10:11 p.m.



Página: 2

	Saldo Anterior	Movimientos del trimestre		Saldo Actual
		Cargos	Creditos	
<b>01 ACTIVO</b>				
<b>12 ACTIVO NO CIRCULANTE</b>				
<b>0124 BIENES MUEBLES</b>				
1242 MOBILIARIO Y EQUIPO EDUCACIONAL Y RECREATIVO	43,292,328.45	123,892.70		43,416,221.15
1243 EQUIPO E INSTRUMENTAL MEDICO Y DE LABORATORIO	1,457,864.57			1,457,864.57
1244 EQUIPO DE TRANSPORTE	102,523,172.42	3,345,084.07	0.01	105,868,256.48
1245 EQUIPO DE DEFENSA Y SEGURIDAD	15,708,946.40	694,499.54		16,403,445.94
1246 MAQUINARIA, OTROS EQUIPOS Y HERRAMIENTAS	210,372,847.16	84,394,017.99	42,039,856.29	252,727,008.86
<b>SubSubtotal</b>	<b>430,579,406.35</b>	<b>91,755,116.40</b>	<b>42,039,856.30</b>	<b>480,294,666.45</b>
<b>0125 ACTIVOS INTANGIBLES</b>				
1251 SOFTWARE	30,210,377.47	174,000.00		30,384,377.47
1254 LICENCIAS	6,549,170.46			6,549,170.46
<b>SubSubtotal</b>	<b>36,759,547.93</b>	<b>174,000.00</b>		<b>36,933,547.93</b>
<b>0126 DEPRECIACION, DETERIORO Y AMORTIZACION ACUMULADA DE BIENES</b>				
1261 DEPRECIACION ACUMULADA DE BIENES INMUEBLES	-142,545,653.32		1,629,750.88	-144,175,404.00
1263 DEPRECIACION ACUMULADA DE BIENES MUEBLES	-282,514,637.10		13,135,305.34	-285,649,942.44
1265 AMORTIZACION ACUMULADA DE ACTIVOS INTANGIBLES	-24,852,722.45		2,318,021.40	-27,170,743.85
<b>SubSubtotal</b>	<b>-449,913,012.87</b>		<b>17,083,077.42</b>	<b>-466,996,090.29</b>
<b>0127 ACTIVOS DIFERIDOS</b>				
1272 DERECHOS SOBRE BIENES EN REGIMEN DE ARRENDAMIENTO FINANCIERO	274,697,618.00			274,697,618.00
<b>SubSubtotal</b>	<b>274,697,618.00</b>			<b>274,697,618.00</b>
<b>Subtotal</b>	<b>1,658,880,600.12</b>	<b>153,085,140.76</b>	<b>78,871,410.39</b>	<b>1,733,094,330.49</b>
<b>Total</b>	<b>3,042,906,487.44</b>	<b>2,922,354,756.33</b>	<b>2,789,382,833.63</b>	<b>3,195,880,410.14</b>
<b>02 PASIVO</b>				
<b>21 PASIVO CIRCULANTE</b>				
<b>0211 CUENTAS POR PAGAR A CORTO PLAZO</b>				
2112 PROVEEDORES POR PAGAR A CORTO PLAZO	-43,157,129.81	585,196,556.98	578,674,099.25	-36,634,672.08
2113 CONTRATISTAS POR OBRAS PUBLICAS POR PAGAR A CORTO PLAZO	-12,883,734.60	103,528,971.06	143,151,702.02	-52,506,465.56
2117 RETENCIONES Y CONTRIBUCIONES POR PAGAR A CORTO PLAZO	-11,133,293.66	26,875,170.04	27,639,474.44	-11,897,598.06

# Municipio de San Pedro Garza García, N. L.

## Plan de Cuentas del trimestre 2 del 2017

Rangos: PC Genero: 01 a 05

Fecha: martes, 25 de julio de 2017, 01:10:11 p.m.


Página 3

		Saldo Anterior	Movimientos del trimestre		Saldo Actual
			Cargos	Creditos	
<b>02</b>	<b>PASIVO</b>				
<b>21</b>	<b>PASIVO CIRCULANTE</b>				
<b>0211</b>	<b>CUENTAS POR PAGAR A CORTO PLAZO</b>				
2119	OTRAS CUENTAS POR PAGAR A CORTO PLAZO	-9,643,262.26	57,627,495.47	57,784,054.07	-9,799,620.86
	<b>SubSubtotal</b>	<b>-76,817,420.33</b>	<b>773,228,193.55</b>	<b>807,249,329.78</b>	<b>-110,838,556.56</b>
<b>0213</b>	<b>PORCION A CORTO PLAZO DE LA DEUDA PUBLICA A LARGO PLAZO</b>				
2131	PORCION A CORTO PLAZO DE LA DEUDA PUBLICA INTERNA	-67,346,206.70	43,759,736.99	38,368,817.29	-59,965,287.00
2133	PORCION A CORTO PLAZO DE ARRENDAMIENTO FINANCIERO	-5,076,701.74	2,013,195.05	2,133,902.73	-5,197,409.42
	<b>SubSubtotal</b>	<b>-72,422,908.44</b>	<b>45,772,932.04</b>	<b>38,502,720.02</b>	<b>-65,152,696.42</b>
<b>0215</b>	<b>PASIVOS DIFERIDOS A CORTO PLAZO</b>				
2159	OTROS PASIVOS DIFERIDOS A CORTO PLAZO	-298,230.38	91,673.00	539,306.44	-745,863.82
	<b>SubSubtotal</b>	<b>-298,230.38</b>	<b>91,673.00</b>	<b>539,306.44</b>	<b>-745,863.82</b>
<b>0216</b>	<b>FONDOS Y BIENES DE TERCEROS EN GARANTIA Y/O ADMINISTRACION A CORTO PLAZO</b>				
2161	FONDOS EN GARANTIA A CORTO PLAZO	-1,827,790.73	939,322.92	1,774,143.38	-2,662,611.19
	<b>SubSubtotal</b>	<b>-1,827,790.73</b>	<b>939,322.92</b>	<b>1,774,143.38</b>	<b>-2,662,611.19</b>
<b>0219</b>	<b>OTROS PASIVOS A CORTO PLAZO</b>				
2191	INGRESOS POR CLASIFICAR	-289,513.71			-289,513.71
	<b>SubSubtotal</b>	<b>-289,513.71</b>			<b>-289,513.71</b>
	<b>Subtotal</b>	<b>-151,665,863.59</b>	<b>820,032,121.51</b>	<b>848,065,499.62</b>	<b>-179,689,241.70</b>
<b>22</b>	<b>PASIVO NO CIRCULANTE</b>				
<b>0223</b>	<b>DEUDA PUBLICA A LARGO PLAZO</b>				
2233	PRESTAMOS DE LA DEUDA PUBLICA INTERNA POR PAGAR A LARGO PLAZO	-341,314,238.11	19,744,895.55		-321,569,342.56
2235	ARRENDAMIENTO FINANCIERO POR PAGAR A LARGO PLAZO	-63,019,614.80	1,323,981.72		-61,695,633.08
	<b>SubSubtotal</b>	<b>-404,333,852.91</b>	<b>21,068,877.27</b>		<b>-383,264,975.64</b>
<b>0226</b>	<b>PROVISIONES A LARGO PLAZO</b>				
2269	OTRAS PROVISIONES A LARGO PLAZO	-157,972,652.98	11,838,895.16	23,076,510.79	-169,210,468.61

# Municipio de San Pedro Garza García, N. L.

## Plan de Cuentas del trimestre 2 del 2017

Rangos: PC Genero: 01 a 05

Fecha: martes, 25 de julio de 2017, 01:10:11 p.m. 

Página 4

		Saldo Anterior	Movimientos del trimestre		Saldo Actual
			Cargos	Creditos	
<b>SubSubtotal</b>		-157,972,852.98	11,838,695.16	23,076,510.79	-169,210,468.61
<b>Subtotal</b>		-562,306,505.89	32,907,572.43	23,076,510.79	-552,475,444.25
<b>Total</b>		-713,962,369.48	852,939,693.94	871,142,010.41	-732,164,685.95
<b>03</b>	<b>HACIENDA PÚBLICA/ PATRIMONIO</b>				
<b>32</b>	<b>HACIENDA PUBLICA /PATRIMONIO GENERADO</b>				
<b>0322</b>	<b>RESULTADOS DE EJERCICIOS ANTERIORES</b>				
3220	RESULTADOS DE EJERCICIOS ANTERIORES	-1,461,571,143.74	11,087,111.68	11,225,246.45	-1,461,709,278.51
<b>SubSubtotal</b>		-1,461,571,143.74	11,087,111.68	11,225,246.45	-1,461,709,278.51
<b>0323</b>	<b>REVALUOS</b>				
3231	REVALUO DE BIENES INMUEBLES	-60,971,309.06			-60,971,309.06
<b>SubSubtotal</b>		-60,971,309.06			-60,971,309.06
<b>0325</b>	<b>RECTIFICACIONES DE RESULTADOS DE EJERCICIOS ANTERIORES</b>				
3250	RECTIFICACIONES DE RESULTADOS DE EJERCICIOS ANTERIORES	8,239,008.08	2,150,940.42	131,103.00	8,258,845.50
3251	CAMBIOS EN POLÍTICAS CONTABLES	-108,355,758.58	8,722,027.87		-99,633,730.71
<b>SubSubtotal</b>		-102,116,750.50	10,872,968.29	131,103.00	-91,374,885.21
<b>Subtotal</b>		-1,624,659,203.30	21,960,079.97	11,356,349.45	-1,614,055,472.78
<b>Total</b>		-1,624,659,203.30	21,960,079.97	11,356,349.45	-1,614,055,472.78
<b>04</b>	<b>INGRESOS Y OTROS BENEFICIOS</b>				
<b>41</b>	<b>INGRESOS DE GESTION</b>				
<b>0411</b>	<b>IMPUESTOS</b>				
4111	IMPUESTOS SOBRE LOS INGRESOS	-223,354.46	203,963.29	374,188.90	-393,548.07
4112	IMPUESTOS SOBRE EL PATRIMONIO	-641,323,882.11	4,035,567.18	162,123,489.36	-799,411,803.28
4117	ACCESORIOS DE IMPUESTOS	-3,299,888.92	2,857,894.25	5,550,389.53	-5,892,384.20
<b>SubSubtotal</b>		-644,847,125.49	7,197,424.72	168,048,034.78	-805,697,735.55
<b>0414</b>	<b>DERECHOS</b>				
4143	DERECHOS POR PRESTACION DE SERVICIOS	-14,691,386.69	73,425.47	7,861,546.04	-22,569,456.26

# Municipio de San Pedro Garza García, N. L.

Plan de Cuentas del trimestre 2 del 2017

Rangos: PC Genero: 01 a 05

Fecha: martes, 25 de julio de 2017, 01:10:11 p.m.

Página: 5

		Saldo Anterior	Movimientos del trimestre		Saldo Actual
			Cargos	Creditos	
<b>04</b>	<b>INGRESOS Y OTROS BENEFICIOS</b>				
<b>41</b>	<b>INGRESOS DE GESTION</b>				
<b>0414</b>	<b>DERECHOS</b>				
4144	ACCESORIOS DE DERECHOS	-54,124.98	265,355.33	527,805.86	-316,575.51
4149	OTROS DERECHOS	-14,235,620.41	247,041.69	17,161,847.75	-31,150,426.47
	<b>SubSubtotal</b>	<b>-28,981,082.08</b>	<b>585,822.49</b>	<b>25,641,198.65</b>	<b>-54,036,458.24</b>
<b>0415</b>	<b>PRODUCTOS DE TIPO CORRIENTE</b>				
4151	PRODUCTOS DERIVADOS DEL USO Y APROVECHAMIENTO DE BIENES NO SUJETOS A REGIMEN DE	-17,188,263.72	6,299,824.08	39,750,878.67	-50,639,318.31
4159	OTROS PRODUCTOS QUE GENERAN INGRESOS CORRIENTES	-2,079,084.38	8,523.69	2,718,595.93	-4,789,156.62
	<b>SubSubtotal</b>	<b>-19,267,348.10</b>	<b>6,308,347.77</b>	<b>42,469,474.60</b>	<b>-55,428,474.93</b>
<b>0416</b>	<b>APROVECHAMIENTOS DE TIPO CORRIENTE</b>				
4162	MULTAS	-8,913,774.60	7,583,039.35	28,092,826.60	-29,423,561.85
4163	INDEMNIZACIONES	-283,300.01		178,451.78	-461,751.79
4168	ACCESORIOS DE APROVECHAMIENTOS				
4169	OTROS APROVECHAMIENTOS	-6,475,689.22	258,810.72	3,532,017.53	-9,748,895.03
	<b>SubSubtotal</b>	<b>-15,672,763.83</b>	<b>7,841,850.07</b>	<b>31,803,295.91</b>	<b>-39,634,209.67</b>
	<b>Subtotal</b>	<b>-708,768,319.50</b>	<b>21,933,445.05</b>	<b>267,962,003.94</b>	<b>-954,796,878.39</b>
<b>42</b>	<b>PARTICIPACIONES, APORTACIONES, TRANSFERENCIAS, ASIGNACIONES, SUBSIDIOS Y OTRAS</b>				
<b>0421</b>	<b>PARTICIPACIONES Y APORTACIONES</b>				
4211	PARTICIPACIONES	-264,549,206.47	188,140,927.40	405,481,841.78	-481,890,120.85
4212	APORTACIONES	-80,293,396.46	548,387.27	53,486,421.55	-133,231,430.74
	<b>SubSubtotal</b>	<b>-344,842,602.93</b>	<b>188,689,314.67</b>	<b>458,968,263.33</b>	<b>-615,121,551.59</b>
	<b>Subtotal</b>	<b>-344,842,602.93</b>	<b>188,689,314.67</b>	<b>458,968,263.33</b>	<b>-615,121,551.59</b>
<b>43</b>	<b>OTROS INGRESOS Y BENEFICIOS</b>				
<b>0439</b>	<b>OTROS INGRESOS Y BENEFICIOS VARIOS</b>				
4399	OTROS INGRESOS Y BENEFICIOS VARIOS	-371,024.57	9,707.11	41,294.12	-402,611.58
	<b>SubSubtotal</b>	<b>-371,024.57</b>	<b>9,707.11</b>	<b>41,294.12</b>	<b>-402,611.58</b>

# Municipio de San Pedro Garza García, N. L.

## Plan de Cuentas del trimestre 2 del 2017

Rangos: PC General 01 a 05

Fecha: martes, 25 de julio de 2017, 01:10:11 p.m.



Página: 6

		Saldo Anterior	Movimientos del trimestre		Saldo Actual
			Cargos	Creditos	
<b>Subtotal</b>		-371,024.57	9,707.11	41,294.12	-402,611.58
<b>Total</b>		-1,053,981,947.00	210,632,466.83	726,971,551.39	-1,570,321,041.56
<b>05</b>	<b>GASTOS Y OTRAS PÉRDIDAS</b>				
<b>51</b>	<b>GASTOS DE FUNCIONAMIENTO</b>				
<b>0511</b>	<b>SERVICIOS PERSONALES</b>				
5111	REMUNERACIONES AL PERSONAL DE CARACTER PERMANENTE	75,923,157.01	80,708,941.01	1,833,820.00	154,796,278.02
5112	REMUNERACIONES AL PERSONAL DE CARACTER TRANSITORIO	22,751,193.94	21,770,398.16	42,423.00	44,479,169.12
5113	REMUNERACIONES ADICIONALES Y ESPECIALES	20,597,456.96	29,093,098.82	19,825.17	45,670,760.61
5114	SEGURIDAD SOCIAL	19,683,368.11	26,051,233.25	2,517,621.11	43,216,980.26
5115	OTRAS PRESTACIONES SOCIALES Y ECONOMICAS	64,785,981.68	62,899,309.57	1,841,230.04	126,044,061.21
5116	PAGO DE ESTIMULOS A SERVIDORES PUBLICOS	641,750.00	900,416.42		1,542,166.42
<b>SubSubtotal</b>		<b>204,382,937.70</b>	<b>217,423,397.25</b>	<b>6,054,919.32</b>	<b>415,751,415.63</b>
<b>0512</b>	<b>MATERIALES Y SUMINISTROS</b>				
5121	MATERIALES DE ADMINISTRACION, EMISION DE DOCUMENTOS Y ARTICULOS OFICIALES	1,263,352.27	1,632,837.40	31,015.30	2,865,174.37
5122	ALIMENTOS Y UTENSILIOS	2,020,591.26	2,184,345.51	102,331.82	4,102,604.85
5124	MATERIALES Y ARTICULOS DE CONSTRUCCION Y DE REPARACION	5,347,147.71	7,210,808.20	40,777.50	12,517,178.41
5125	PRODUCTOS QUIMICOS, FARMACEUTICOS Y DE LABORATORIO	54,487.67	239,509.44	27.56	293,969.55
5126	COMBUSTIBLES, LUBRICANTES Y ADITIVOS	10,322,433.82	12,047,596.60	231,105.65	22,138,924.77
5127	VESTUARIO, BLANCOS, PRENDAS DE PROTECCION Y ARTICULOS DEPORTIVOS	2,358,615.44	2,088,876.04	14,855.03	4,432,636.45
5128	MATERIALES Y SUMINISTROS PARA SEGURIDAD	236,785.00			236,785.00
5129	HERRAMIENTAS, REFACCIONES Y ACCESORIOS MENORES	1,763,598.26	1,967,579.08	27,894.36	3,703,282.98
<b>SubSubtotal</b>		<b>23,367,011.43</b>	<b>27,371,552.27</b>	<b>448,007.32</b>	<b>50,290,556.38</b>
<b>0513</b>	<b>SERVICIOS GENERALES</b>				
5131	SERVICIOS BASICOS	20,486,554.34	48,417,414.39	28,118,413.61	38,785,555.12
5132	SERVICIOS DE ARRENDAMIENTO	8,114,710.64	6,859,456.16	464,929.83	14,539,236.97
5133	SERVICIOS PROFESIONALES, CIENTIFICOS Y TECNICOS Y OTROS SERVICIOS	2,528,424.09	8,008,681.54	1,038,217.10	10,496,808.53
5134	SERVICIOS FINANCIEROS, BANCARIOS Y COMERCIALES	5,375,801.34	7,195,564.40	1,382,160.10	11,189,205.64
5135	SERVICIOS DE INSTALACION, REPARACION, MANTENIMIENTO Y CONSERVACION	22,949,109.33	55,906,392.58	14,460,688.71	64,354,813.20
5136	SERVICIOS DE COMUNICACION SOCIAL Y PUBLICIDAD	1,940,877.26	2,767,854.79	223,052.80	4,485,679.25
5137	SERVICIOS DE TRASLADO Y VIATICOS	403,753.58	328,489.98	40,526.51	691,717.05
5138	SERVICIOS OFICIALES	399,533.30	1,491,323.93	101,814.34	1,789,042.89
5139	OTROS SERVICIOS GENERALES	7,483,377.65	7,035,790.37	180,372.29	14,338,795.73
<b>SubSubtotal</b>		<b>69,681,141.53</b>	<b>137,040,968.14</b>	<b>46,010,175.29</b>	<b>160,711,934.38</b>

# Municipio de San Pedro Garza García, N. L.

## Plan de Cuentas del trimestre 2 del 2017

Rangos: PG Genero: 01 a 05

Fecha: martes, 25 de julio de 2017, 01:10:11 p.m.



Página: 7


		Saldo Anterior	Movimientos del trimestre		Saldo Actual
			Cargos	Creditos	
<b>Subtotal</b>		297,431,090.66	381,835,917.66	52,513,101.93	626,753,906.39
<b>52</b>	<b>TRANSFERENCIAS, ASIGNACIONES, SUBSIDIOS Y OTRAS AYUDAS</b>				
<b>0521</b>	<b>TRANSFERENCIAS INTERNAS Y ASIGNACIONES AL SECTOR PUBLICO</b>				
5212	TRANSFERENCIAS INTERNAS AL SECTOR PUBLICO	14,167,873.07	9,047,622.12		23,215,495.19
<b>SubSubtotal</b>		14,167,873.07	9,047,622.12		23,215,495.19
<b>0524</b>	<b>AYUDAS SOCIALES</b>				
5241	AYUDAS SOCIALES A PERSONAS	1,150,124.18	3,994,906.86	145,807.04	4,999,223.80
5242	BECAS	451,475.99	780,558.93	84,897.08	1,147,147.84
5243	AYUDAS SOCIALES A INSTITUCIONES	3,208,019.67	1,210,789.68	100,964.67	4,317,844.58
<b>SubSubtotal</b>		4,809,619.84	5,986,255.17	331,658.79	10,464,216.22
<b>Subtotal</b>		18,977,492.91	15,033,877.29	331,658.79	33,679,711.41
<b>54</b>	<b>INTERESES, COMISIONES Y OTROS GASTOS DE LA DEUDA PUBLICA</b>				
<b>0541</b>	<b>INTERESES DE LA DEUDA PUBLICA</b>				
5411	INTERESES DE LA DEUDA PUBLICA INTERNA	9,122,789.60	19,123,920.13	8,753,452.41	18,493,257.32
<b>SubSubtotal</b>		9,122,789.60	19,123,920.13	9,753,452.41	18,493,257.32
<b>Subtotal</b>		9,122,789.60	19,123,920.13	9,753,452.41	18,493,257.32
<b>55</b>	<b>OTROS GASTOS Y PERDIDAS EXTRAORDINARIAS</b>				
<b>0551</b>	<b>ESTIMACIONES, DEPRECIACIONES, DETERIOROS, OBSOLESCENCIA Y AMORTIZACIONES</b>				
5515	DEPRECIACION DE BIENES MUEBLES	24,163,659.17	17,083,077.42		41,246,736.59
<b>SubSubtotal</b>		24,163,659.17	17,083,077.42		41,246,736.59
<b>Subtotal</b>		24,163,659.17	17,083,077.42		41,246,736.59
<b>56</b>	<b>INVERSION PUBLICA</b>				
<b>0561</b>	<b>INVERSION PUBLICA NO CAPITALIZABLE</b>				
5611	CONSTRUCCION EN BIEN NO CAPITALIZABLE		487,178.44		487,178.44



# Municipio de San Pedro Garza García, N. L.

## Plan de Cuentas del trimestre 2 del 2017

Rangos: PC Genero: 01 a 05

Fecha: martes, 25 de julio de 2017, 01:10:11 p.m. 


Página: 8

	Saldo Anterior	Movimientos del trimestre		Saldo Actual
		Cargos	Creditos	
<b>SubSubtotal</b>		487,178.44		487,178.44
<b>Subtotal</b>		487,178.44		487,178.44
<b>Total</b>	349,695,032.34	433,563,970.94	62,598,213.13	720,660,790.15

# Municipio de San Pedro Garza García, N. L.

## Plan de Cuentas del trimestre 2 del 2017

Rangos: PC Genero: 01 a 05

Fecha: martes, 25 de julio de 2017, 01:10:11 p.m. 

Página: 9

	Saldo Anterior	Movimientos del trimestre		Saldo Actual
		Cargos	Creditos	
<b>Gran Total</b>		<b>4,441,450,968.01</b>	<b>4,441,450,968.01</b>	



2015-2018

MUNICIPIO DE SAN PEDRO GARZA GARCÍA, N.L.  
ESTADOS FINANCIEROS SEGUNDO TRIMESTRE 2017



***Estado de  
Situación Financiera  
al 30 de Junio de  
2017 y  
al 31 de Diciembre  
de 2016***



## Estado de Situación Financiera al mes de junio del 2017

Fecha: martes, 25 de julio de 2017, 12:50:30 p.m.

2017

2016

<b>01</b>	<b>ACTIVO</b>		
<b>11</b>	<b>ACTIVO CIRCULANTE</b>		
<b>0111</b>	<b>EFFECTIVO Y EQUIVALENTES</b>		
1111	EFFECTIVO	663,220	679,466
1112	BANCOS/TESORERIA	59,376,629	198,963,396
1114	INVERSIONES TEMPORALES (HASTA 3 MESES)	1,232,502,103	483,739,202
1116	DEPOSITOS DE FONDOS DE TERCEROS EN GARANTIA	18,715,787	23,827,664
	<b>Total EFFECTIVO Y EQUIVALENTES</b>	<b>1,311,257,739</b>	<b>707,209,729</b>
<b>0112</b>	<b>DERECHOS A RECIBIR EFFECTIVO O EQUIVALENTES</b>		
1123	DEUDORES DIVERSOS POR COBRAR A CORTO PLAZO	29,864,120	35,664,930
1129	OTROS DERECHOS A RECIBIR EFFECTIVO O	17,529	14,849
	<b>Total DERECHOS A RECIBIR EFFECTIVO O EQUIVALENTES</b>	<b>29,881,650</b>	<b>35,679,780</b>
<b>0113</b>	<b>DERECHOS A RECIBIR BIENES O SERVICIOS</b>		
1131	ANTICIPO A PROVEEDORES POR ADQUISICION DE BIENES	1,375,250	1,375,250
1134	ANTICIPO A CONTRATISTAS POR OBRAS PUBLICAS A	120,271,439	27,253,013
	<b>Total DERECHOS A RECIBIR BIENES O SERVICIOS</b>	<b>121,646,689</b>	<b>28,628,264</b>
	<b>Total ACTIVO CIRCULANTE</b>	<b>1,462,786,079</b>	<b>771,517,773</b>
<b>12</b>	<b>ACTIVO NO CIRCULANTE</b>		
<b>0121</b>	<b>INVERSIONES FINANCIERAS A LARGO PLAZO</b>		
1213	FIDEICOMISOS, MANDATOS Y CONTRATOS ANALOGOS	72,052,808	65,540,505
	<b>Total INVERSIONES FINANCIERAS A LARGO PLAZO</b>	<b>72,052,808</b>	<b>65,540,505</b>
<b>0123</b>	<b>BIENES INMUEBLES, INFRAESTRUCTURA Y</b>		
1231	TERRENOS	773,668,783	773,668,783
1233	EDIFICIOS NO HABITACIONALES	447,334,111	446,512,352
1235	CONSTRUCCIONES EN PROCESO EN BIENES DE DOMINIO	110,309,135	58,148,201
1236	CONSTRUCCIONES EN PROCESO EN BIENES PROPIOS	4,799,748	1,532,388
	<b>Total BIENES INMUEBLES, INFRAESTRUCTURA Y</b>	<b>1,336,111,779</b>	<b>1,279,861,725</b>
<b>0124</b>	<b>BIENES MUEBLES</b>		
1241	MOBILIARIO Y EQUIPO DE ADMINISTRACION	60,421,869	56,353,493
1242	MOBILIARIO Y EQUIPO EDUCACIONAL Y RECREATIVO	43,416,221	43,197,026
1243	EQUIPO E INSTRUMENTAL MEDICO Y DE LABORATORIO	1,457,864	1,457,864
1244	EQUIPO DE TRANSPORTE	105,868,256	81,384,867
1245	EQUIPO DE DEFENSA Y SEGURIDAD	16,403,445	15,708,946
1246	MAQUINARIA, OTROS EQUIPOS Y HERRAMIENTAS	252,727,008	205,681,354
	<b>Total BIENES MUEBLES</b>	<b>480,294,666</b>	<b>403,783,552</b>
<b>0125</b>	<b>ACTIVOS INTANGIBLES</b>		
1251	SOFTWARE	30,384,377	30,210,377
1254	LICENCIAS	6,549,170	6,549,170
	<b>Total ACTIVOS INTANGIBLES</b>	<b>36,933,547</b>	<b>36,759,547</b>
<b>0126</b>	<b>DEPRECIACION, DETERIORO Y AMORTIZACION</b>		
1261	DEPRECIACION ACUMULADA DE BIENES INMUEBLES	-144,175,404	-140,189,984
1263	DEPRECIACION ACUMULADA DE BIENES MUEBLES	-295,649,942	-263,509,444
1265	AMORTIZACION ACUMULADA DE ACTIVOS INTANGIBLES	-27,170,743	-21,949,945
	<b>Total DEPRECIACION, DETERIORO Y AMORTIZACION</b>	<b>-466,996,090</b>	<b>-425,749,353</b>
<b>0127</b>	<b>ACTIVOS DIFERIDOS</b>		
1272	DERECHOS SOBRE BIENES EN REGIMEN DE	274,697,618	274,697,618
	<b>Total ACTIVOS DIFERIDOS</b>	<b>274,697,618</b>	<b>274,697,618</b>
	<b>Total ACTIVO NO CIRCULANTE</b>	<b>1,733,094,330</b>	<b>1,634,893,595</b>
	<b>Total ACTIVO</b>	<b>3,195,880,410</b>	<b>2,406,411,369</b>
<b>02</b>	<b>PASIVO</b>		
<b>21</b>	<b>PASIVO CIRCULANTE</b>		
<b>0211</b>	<b>CUENTAS POR PAGAR A CORTO PLAZO</b>		
2112	PROVEEDORES POR PAGAR A CORTO PLAZO	-36,634,672	-70,377,155



## Estado de Situación Financiera al mes de junio del 2017

Fecha: martes, 25 de julio de 2017, 12:50:30 p.m.

	2017	2016
2113 CONTRATISTAS POR OBRAS PUBLICAS POR PAGAR A	-52,506,465	-13,139,403
2117 RETENCIONES Y CONTRIBUCIONES POR PAGAR A CORTO	-11,897,598	-17,584,213
2119 OTRAS CUENTAS POR PAGAR A CORTO PLAZO	-9,799,820	-9,139,598
<b>Total CUENTAS POR PAGAR A CORTO PLAZO</b>	<b>-110,838,556</b>	<b>-110,240,370</b>
<b>0213 PORCIÓN A CORTO PLAZO DE LA DEUDA PÚBLICA A</b>		
2131 PORCION A CORTO PLAZO DE LA DEUDA PUBLICA	-59,955,287	-76,144,808
2133 PORCION A CORTO PLAZO DE ARRENDAMIENTO	-5,197,409	-4,987,857
<b>Total PORCION A CORTO PLAZO DE LA DEUDA PUBLICA A</b>	<b>-65,152,696</b>	<b>-81,132,665</b>
<b>0215 PASIVOS DIFERIDOS A CORTO PLAZO</b>		
2159 OTROS PASIVOS DIFERIDOS A CORTO PLAZO	-745,863	-470,409
<b>Total PASIVOS DIFERIDOS A CORTO PLAZO</b>	<b>-745,863</b>	<b>-470,409</b>
<b>0216 FONDOS Y BIENES DE TERCEROS EN GARANTIA Y/O</b>		
2161 FONDOS EN GARANTIA A CORTO PLAZO	-2,662,611	-885,090
<b>Total FONDOS Y BIENES DE TERCEROS EN GARANTIA Y/O</b>	<b>-2,662,611</b>	<b>-885,090</b>
<b>0219 OTROS PASIVOS A CORTO PLAZO</b>		
2191 INGRESOS POR CLASIFICAR	-289,513	-289,513
<b>Total OTROS PASIVOS A CORTO PLAZO</b>	<b>-289,513</b>	<b>-289,513</b>
<b>Total PASIVO CIRCULANTE</b>	<b>-179,689,241</b>	<b>-193,018,048</b>
<b>22 PASIVO NO CIRCULANTE</b>		
<b>0223 DEUDA PUBLICA A LARGO PLAZO</b>		
2233 PRESTAMOS DE LA DEUDA PUBLICA INTERNA POR PAGAR	-321,569,342	-368,391,365
2235 ARRENDAMIENTO FINANCIERO POR PAGAR A LARGO	-61,695,633	-64,321,017
<b>Total DEUDA PUBLICA A LARGO PLAZO</b>	<b>-383,264,975</b>	<b>-432,712,383</b>
<b>0226 PROVISIONES A LARGO PLAZO</b>		
2269 OTRAS PROVISIONES A LARGO PLAZO	-169,210,468	-155,436,404
<b>Total PROVISIONES A LARGO PLAZO</b>	<b>-169,210,468</b>	<b>-155,436,404</b>
<b>Total PASIVO NO CIRCULANTE</b>	<b>-552,475,444</b>	<b>-588,148,788</b>
<b>Total PASIVO</b>	<b>-732,164,685</b>	<b>-781,166,837</b>
<b>03 HACIENDA PÚBLICA/ PATRIMONIO</b>		
<b>32 HACIENDA PÚBLICA /PATRIMONIO GENERADO</b>		
<b>0321 Resultados del Ejercicio (Ahorro/ Desahorro)</b>		
3210 Resultados del Ejercicio (Ahorro/ Desahorro)	-849,660,251	-663,675,403
<b>Total</b>	<b>-849,660,251</b>	<b>-663,675,403</b>
<b>0322 RESULTADOS DE EJERCICIOS ANTERIORES</b>		
3220 RESULTADOS DE EJERCICIOS ANTERIORES	-1,461,709,278	-801,352,418
<b>Total RESULTADOS DE EJERCICIOS ANTERIORES</b>	<b>-1,461,709,278</b>	<b>-801,352,418</b>
<b>0323 REVALUOS</b>		
3231 REVALUO DE BIENES INMUEBLES	-60,971,309	-60,971,309
<b>Total REVALUOS</b>	<b>-60,971,309</b>	<b>-60,971,309</b>
<b>0325 RECTIFICACIONES DE RESULTADOS DE EJERCICIOS</b>		
3250 RECTIFICACIONES DE RESULTADOS DE EJERCICIOS	8,258,845	9,110,357
3251 CAMBIOS EN POLITICAS CONTABLES	-99,633,730	-108,355,758
<b>Total RECTIFICACIONES DE RESULTADOS DE EJERCICIOS</b>	<b>-91,374,885</b>	<b>-99,245,400</b>
<b>Total HACIENDA PUBLICA /PATRIMONIO GENERADO</b>	<b>-2,463,715,724</b>	<b>-1,625,244,531</b>
<b>Total HACIENDA PÚBLICA/ PATRIMONIO</b>	<b>-2,463,715,724</b>	<b>-1,625,244,531</b>
<b>Total Pasivo y Hacienda Pública</b>	<b>-3,195,880,410</b>	<b>-2,406,411,369</b>



2015-2018

MUNICIPIO DE SAN PEDRO GARZA GARCÍA, N.L.  
ESTADOS FINANCIEROS SEGUNDO TRIMESTRE 2017



***Reporte  
Analítico del Activo  
al 30 de Junio de  
2017***



## Reporte Analítico del Activo al mes de junio del 2017

	Saldo Inicial	Cargos del Periodo	Creditos del Periodo	Saldo Final	Flujo del Periodo
<b>01 ACTIVO</b>					
<b>11 ACTIVO CIRCULANTE</b>					
<b>0111 EFECTIVO Y EQUIVALENTES</b>					
1111 EFECTIVO	657,220	12,000	6,000	663,220	-6,000
1112 BANCOS/TESORERIA	115,352,028	589,770,694	645,746,094	59,376,629	55,975,399
1114 INVERSIONES TEMPORALES (HASTA 3 MESES)	1172,051,605	324,106,017	263,655,519	1232,502,103	-60,450,498
1116 DEPOSITOS DE FONDOS DE TERCEROS EN	16,137,500	3,243,004	664,718	18,715,787	-2,578,286
<b>Total EFECTIVO Y EQUIVALENTES</b>	<b>1304,198,354</b>	<b>917,131,716</b>	<b>910,072,331</b>	<b>1311,257,739</b>	<b>-7,059,385</b>
<b>0112 DERECHOS A RECIBIR EFECTIVO O</b>					
1123 DEUDORES DIVERSOS POR COBRAR A CORTO	31,180,201	1,823,515	3,139,596	29,864,120	1,316,080
1129 OTROS DERECHOS A RECIBIR EFECTIVO O	13,953	6,966,956	6,963,381	17,529	-3,575
<b>Total DERECHOS A RECIBIR EFECTIVO O</b>	<b>31,194,155</b>	<b>8,790,472</b>	<b>10,102,977</b>	<b>29,881,650</b>	<b>1,312,504</b>
<b>0113 DERECHOS A RECIBIR BIENES O SERVICIOS</b>					
1131 ANTICIPO A PROVEEDORES POR ADQUISICION	1,375,250			1,375,250	
1134 ANTICIPO A CONTRATISTAS POR OBRAS	79,480,192	49,044,143	8,252,897	120,271,439	-40,791,246
<b>Total DERECHOS A RECIBIR BIENES O</b>	<b>80,855,443</b>	<b>49,044,143</b>	<b>8,252,897</b>	<b>121,646,689</b>	<b>-40,791,246</b>
<b>Total ACTIVO CIRCULANTE</b>	<b>1416,247,953</b>	<b>974,966,333</b>	<b>928,428,207</b>	<b>1462,786,079</b>	<b>-46,538,126</b>
<b>12 ACTIVO NO CIRCULANTE</b>					
<b>0121 INVERSIONES FINANCIERAS A LARGO PLAZO</b>					
1213 FIDEICOMISOS, MANDATOS Y CONTRATOS	70,879,141	1,173,666		72,052,808	-1,173,666
<b>Total INVERSIONES FINANCIERAS A LARGO</b>	<b>70,879,141</b>	<b>1,173,666</b>		<b>72,052,808</b>	<b>-1,173,666</b>
<b>0123 BIENES INMUEBLES, INFRAESTRUCTURA Y</b>					
1231 TERRENOS	773,668,783			773,668,783	
1233 EDIFICIOS NO HABITACIONALES	446,648,394	685,716		447,334,111	-685,716
1235 CONSTRUCCIONES EN PROCESO EN BIENES DE	92,474,142	27,955,332	10,120,339	110,309,135	-17,834,993
1236 CONSTRUCCIONES EN PROCESO EN BIENES	3,819,807	979,941		4,799,748	-979,941
<b>Total BIENES INMUEBLES, INFRAESTRUCTURA Y</b>	<b>1316,611,128</b>	<b>29,620,990</b>	<b>10,120,339</b>	<b>1336,111,779</b>	<b>-19,500,651</b>
<b>0124 BIENES MUEBLES</b>					
1241 MOBILIARIO Y EQUIPO DE ADMINISTRACION	59,532,649	889,219		60,421,869	-889,219
1242 MOBILIARIO Y EQUIPO EDUCACIONAL Y	43,308,835	107,385		43,416,221	-107,385
1243 EQUIPO E INSTRUMENTAL MEDICO Y DE	1,457,864			1,457,864	
1244 EQUIPO DE TRANSPORTE	105,753,119	115,137		105,868,256	-115,137
1245 EQUIPO DE DEFENSA Y SEGURIDAD	16,403,445			16,403,445	
1246 MAQUINARIA, OTROS EQUIPOS Y	252,792,268	214,596	279,856	252,727,008	65,259
<b>Total BIENES MUEBLES</b>	<b>479,248,183</b>	<b>1,326,339</b>	<b>279,856</b>	<b>480,294,666</b>	<b>-1,046,482</b>
<b>0125 ACTIVOS INTANGIBLES</b>					
1251 SOFTWARE	30,384,377			30,384,377	
1254 LICENCIAS	6,549,170			6,549,170	
<b>Total ACTIVOS INTANGIBLES</b>	<b>36,933,547</b>			<b>36,933,547</b>	
<b>0126 DEPRECIACION, DETERIORO Y AMORTIZACION</b>					



## Reporte Analítico del Activo al mes de junio del 2017

	Saldo Inicial	Cargos del Periodo	Creditos del Periodo	Saldo Final	Flujo del Periodo
1261 DEPRECIACION ACUMULADA DE BIENES	-143,463,447		711,956	-144,175,404	711,956
1263 DEPRECIACION ACUMULADA DE BIENES	-289,905,727		5,744,214	-295,649,942	5,744,214
1265 AMORTIZACION ACUMULADA DE ACTIVOS	-26,206,853		963,890	-27,170,743	963,890
<b>Total DEPRECIACION, DETERIORO Y</b>	<b>-459,576,029</b>		<b>7,420,061</b>	<b>-466,996,090</b>	<b>7,420,061</b>
<b>0127 ACTIVOS DIFERIDOS</b>					
1272 DERECHOS SOBRE BIENES EN REGIMEN DE	274,697,618			274,697,618	
<b>Total ACTIVOS DIFERIDOS</b>	<b>274,697,618</b>			<b>274,697,618</b>	
<b>Total ACTIVO NO CIRCULANTE</b>	<b>1718,793,591</b>	<b>32,120,996</b>	<b>17,820,257</b>	<b>1733,094,330</b>	<b>-14,300,739</b>
<b>TOTAL</b>	<b>3135,041,544</b>	<b>1007,087,329</b>	<b>946,248,464</b>	<b>3195,880,410</b>	<b>-60,838,865</b>





2015-2018

MUNICIPIO DE SAN PEDRO GARZA GARCÍA, N.L.  
ESTADOS FINANCIEROS SEGUNDO TRIMESTRE 2017



***Estado de Actividades  
por los periodos  
comprendidos del  
1 de Enero al  
30 de Junio de 2017  
y del  
1 de Enero al  
30 de Junio de 2016***

# Municipio de San Pedro Garza García, N. L.



Estado de Actividades al mes de junio del 2017

Página: 1

Fecha: martes, 25 de julio de 2017, 01:06:16 p.m.

2017

2016

04 INGRESOS Y OTROS BENEFICIOS			
41 INGRESOS DE GESTIÓN			
0411 IMPUESTOS			
4111	IMPUESTOS SOBRE LOS INGRESOS	-393,548	-486,191
4112	IMPUESTOS SOBRE EL PATRIMONIO	-799,411,803	-631,818,401
4117	ACCESORIOS DE IMPUESTOS	-5,892,384	-4,841,731
		<u>-805,697,735</u>	<u>-636,946,324</u>
0414 DERECHOS			
4143	DERECHOS POR PRESTACION DE SERVICIOS	-22,569,456	-22,022,883
4144	ACCESORIOS DE DERECHOS	-316,575	-639,733
4149	OTROS DERECHOS	-31,150,426	-34,317,869
		<u>-54,036,458</u>	<u>-56,980,485</u>
0415 PRODUCTOS DE TIPO CORRIENTE			
4151	PRODUCTOS DERIVADOS DEL USO Y APROVECHAMIENTO	-50,639,318	-17,226,715
4159	OTROS PRODUCTOS QUE GENERAN INGRESOS	-4,789,156	-3,849,016
		<u>-55,428,474</u>	<u>-21,075,732</u>
0416 APROVECHAMIENTOS DE TIPO CORRIENTE			
4162	MULTAS	-29,423,561	-27,271,613
4163	INDEMNIZACIONES	-461,751	-649,578
4169	OTROS APROVECHAMIENTOS	-9,748,896	-14,971,737
		<u>-39,634,209</u>	<u>-42,892,929</u>
42 PARTICIPACIONES, APORTACIONES, TRANSFERENCIAS,			
0421 PARTICIPACIONES Y APORTACIONES			
4211	PARTICIPACIONES	-481,890,120	-407,156,244
4212	APORTACIONES	-133,231,430	-119,463,106
		<u>-615,121,551</u>	<u>-526,619,350</u>
43 OTROS INGRESOS Y BENEFICIOS			
0439 OTROS INGRESOS Y BENEFICIOS VARIOS			
4399	OTROS INGRESOS Y BENEFICIOS VARIOS	-402,611	-2,967,170
		<u>-402,611</u>	<u>-2,967,170</u>
<b>TOTAL INGRESOS</b>		<b>-1570,321,041</b>	<b>-1287,481,994</b>

# Municipio de San Pedro Garza García, N. L.



Estado de Actividades al mes de junio del 2017

Página: 2

Fecha: martes, 25 de julio de 2017, 01:06:16 p.m.

2017

2016

05 GASTOS Y OTRAS PÉRDIDAS			
51	<b>GASTOS DE FUNCIONAMIENTO</b>		
0511	<b>SERVICIOS PERSONALES</b>		
5111	REMUNERACIONES AL PERSONAL DE CARACTER	154,798,278	149,459,542
5112	REMUNERACIONES AL PERSONAL DE CARACTER	44,479,169	32,052,527
5113	REMUNERACIONES ADICIONALES Y ESPECIALES	45,670,760	44,368,104
5114	SEGURIDAD SOCIAL	43,216,980	39,602,503
5115	OTRAS PRESTACIONES SOCIALES Y ECONOMICAS	126,044,061	119,078,249
5116	PAGO DE ESTIMULOS A SERVIDORES PUBLICOS	1,542,166	1,289,660
		<u>415,751,415</u>	<u>385,850,587</u>
0512	<b>MATERIALES Y SUMINISTROS</b>		
5121	MATERIALES DE ADMINISTRACION, EMISION DE	2,865,174	2,960,489
5122	ALIMENTOS Y UTENSILIOS	4,102,604	2,788,957
5123	MATERIAS PRIMAS Y MATERIALES DE PRODUCCION Y		8,740
5124	MATERIALES Y ARTICULOS DE CONSTRUCCION Y DE	12,517,178	8,783,488
5125	PRODUCTOS QUIMICOS, FARMACEUTICOS Y DE	293,969	217,167
5126	COMBUSTIBLES, LUBRICANTES Y ADITIVOS	22,138,924	20,150,010
5127	VESTUARIO, BLANCOS, PRENDAS DE PROTECCION Y	4,432,636	2,915,990
5128	MATERIALES Y SUMINISTROS PARA SEGURIDAD	236,785	
5129	HERRAMIENTAS, REFACCIONES Y ACCESORIOS MENORES	3,703,282	4,215,760
		<u>50,290,556</u>	<u>42,040,605</u>
0513	<b>SERVICIOS GENERALES</b>		
5131	SERVICIOS BASICOS	38,785,555	40,886,056
5132	SERVICIOS DE ARRENDAMIENTO	14,539,236	18,285,736
5133	SERVICIOS PROFESIONALES, CIENTIFICOS Y TECNICOS Y	10,498,888	9,803,601
5134	SERVICIOS FINANCIEROS, BANCARIOS Y COMERCIALES	11,189,205	11,624,340
5135	SERVICIOS DE INSTALACION, REPARACION,	64,394,813	45,387,731
5136	SERVICIOS DE COMUNICACION SOCIAL Y PUBLICIDAD	4,485,679	2,436,342
5137	SERVICIOS DE TRASLADO Y VIATICOS	691,717	487,203
5138	SERVICIOS OFICIALES	1,788,042	1,808,989
5139	OTROS SERVICIOS GENERALES	14,338,795	16,392,803
		<u>160,711,934</u>	<u>147,112,806</u>
52	<b>TRANSFERENCIAS, ASIGNACIONES, SUBSIDIOS Y OTRAS AYUDAS</b>		
0521	<b>TRANSFERENCIAS INTERNAS Y ASIGNACIONES AL SECTOR PUBLICO</b>		
5212	TRANSFERENCIAS INTERNAS AL SECTOR PUBLICO	23,215,495	21,633,909
		<u>23,215,495</u>	<u>21,633,909</u>
0524	<b>AYUDAS SOCIALES</b>		
5241	AYUDAS SOCIALES A PERSONAS	4,999,223	4,966,436
5242	BECAS	1,147,147	583,914
5243	AYUDAS SOCIALES A INSTITUCIONES	4,317,844	1,830,938
		<u>10,464,216</u>	<u>7,381,288</u>
54	<b>INTERESES, COMISIONES Y OTROS GASTOS DE LA DEUDA PUBLICA</b>		
0541	<b>INTERESES DE LA DEUDA PUBLICA</b>		
5411	INTERESES DE LA DEUDA PUBLICA INTERNA	18,493,257	24,127,545
		<u>18,493,257</u>	<u>24,127,545</u>
55	<b>OTROS GASTOS Y PERDIDAS EXTRAORDINARIAS</b>		
0551	<b>ESTIMACIONES, DEPRECIACIONES, DETERIOROS, OBSOLESCENCIA Y</b>		
5515	DEPRECIACION DE BIENES MUEBLES	41,246,736	40,744,386
5518	DISMINUCION DE BIENES POR PERDIDA, OBSOLESCENCIA Y		
		<u>41,246,736</u>	<u>40,744,386</u>
0559	<b>OTROS GASTOS</b>		
5599	OTROS GASTOS VARIOS		691,158
			<u>691,158</u>
56	<b>INVERSION PUBLICA</b>		

# Municipio de San Pedro Garza García, N. L.



## Estado de Actividades al mes de junio del 2017

Página: 3

Fecha: martes, 25 de julio de 2017, 01:06:16 p.m.

2017

2016

		2017	2016
0561	<b>INVERSIÓN PÚBLICA NO CAPITALIZABLE</b>		
5611	CONSTRUCCION EN BIEN NO CAPITALIZABLE	487,178	
		<u>487,178</u>	
	<b>GASTOS Y OTRAS PERDIDAS</b>	<b>720,660,790</b>	<b>669,582,288</b>
	<b>AHORRO / DESAHORRO NETO DEL EJERCICIO</b>	<b>-849,660,251</b>	<b>-617,899,705</b>



2015-2018

MUNICIPIO DE SAN PEDRO GARZA GARCÍA, N.L.  
ESTADOS FINANCIEROS SEGUNDO TRIMESTRE 2017



***Reporte***  
***Analítico de Ingresos***  
***Presupuestales***  
***por el periodo***  
***comprendido del***  
***1 de Enero al***  
***30 de Junio de 2017***



## Reporte Analítico de Ingresos Presupuestales al mes de junio del 2017

Fuente de Ingresos	Ley de Ingresos Estimada	Modificado	Devengado	Recaudado	Avance
.NULL. .NULL.					0.00
1 Impuestos	986,286,787.37	986,286,787.37	805,697,735.55	805,697,735.55	81.69
4 Derechos	84,557,823.86	84,557,823.86	54,036,458.24	54,036,458.24	63.90
5 Productos	30,062,745.92	30,062,745.92	55,428,474.93	55,428,474.93	184.38
6 Aprovechamientos	51,482,396.04	51,482,396.04	40,036,821.25	40,036,821.25	77.77
8 Participaciones y Aportaciones	1,017,810,275.65	1,017,810,275.65	615,121,551.59	615,121,551.59	60.44
10 Ingresos derivados de Financiamientos					0.00
<b>TOTAL</b>	<b>2,170,200,028.84</b>	<b>2,170,200,028.84</b>	<b>1,570,321,041.56</b>	<b>1,570,321,041.56</b>	<b>72.35</b>



## Reporte Analítico de Ingresos Presupuestales No Tributarios al mes de junio del 2017

Pagina: 1

Fuente de Ingresos		Ley de Ingresos				
		Estimada	Modificado	Devengado	Recaudado	Avance
4	Derechos	84,557,823.86	84,557,823.86	54,036,458.24	54,036,458.24	63.90
5	Productos	30,062,745.92	30,062,745.92	55,428,474.93	55,428,474.93	184.38
6	Aprovechamientos	51,482,396.04	51,482,396.04	40,036,821.25	40,036,821.25	77.77
8	Participaciones y Aportaciones	1,017,810,275.65	1,017,810,275.65	615,121,551.59	615,121,551.59	60.44
10	Ingresos derivados de Financiamientos					0.00
<b>TOTAL</b>		<b>1,183,913,241.47</b>	<b>1,183,913,241.47</b>	<b>764,623,306.01</b>	<b>764,623,306.01</b>	<b>64.58</b>



## Reporte Analítico de Ingresos Presupuestales Tributarios al mes de junio del 2017

Fuente de Ingresos	Ley de Ingresos Estimada	Modificado	Devengado	Recaudado	Avance
11 Impuestos sobre los ingresos	955,871.83	955,871.83	388,012.92	388,012.92	40.59
12 Impuestos sobre el patrimonio	978,513,353.29	1,115,665,542.04	799,411,803.28	799,411,803.28	71.65
17 Accesorios	6,817,562.25	7,849,041.33	5,892,384.20	5,892,384.20	75.07
18 Otros Impuestos			5,535.15	5,535.15	***,**
<b>TOTAL</b>	<b>986,286,787.37</b>	<b>1,124,470,455.20</b>	<b>805,697,735.55</b>	<b>805,697,735.55</b>	<b>81.69</b>





2015-2018

MUNICIPIO DE SAN PEDRO GARZA GARCÍA, N.L.  
ESTADOS FINANCIEROS SEGUNDO TRIMESTRE 2017



***Reporte por  
Rubro de Ingresos  
De los periodos  
comprendidos del  
1 de Abril al  
30 de Junio  
de 2017 y del  
1 de Enero al  
30 de Junio  
de 2017***

# Municipio de San Pedro Garza García, N. L.

## Clasificación por Rubro de Ingresos del trimestre 2 del 2017

Rangos: Rubro de Ingresos: 0 a 8

Fecha: martes, 25 de julio de 2017, 12:21:14 p.m.


Página: 1

	Del Trimestre				Acumulado			
	Incurrido	Presupuesto	Diferencia	( % )	Incurrido	Presupuesto	Diferencia	( % )
<b>0 Ingresos derivados de Financiamientos</b>								
01 Endeudamiento interno				100.00				100.00
<b>Total</b>				<b>100.00</b>				<b>100.00</b>
<b>1 Impuestos</b>								
11 Impuestos sobre los ingresos	-164,658.46	-210,767.97	-46,109.51	21.88	-388,012.92	-387,535.94	476.88	-0.12
12 Impuestos sobre el patrimonio	-158,087,921.17	-101,460,123.63	56,607,797.54	-55.78	-789,411,803.28	-690,589,385.13	108,822,418.15	-15.76
17 Accesorios	-2,592,495.28	-1,242,145.99	1,350,349.29	-108.71	-5,892,384.20	-3,729,323.65	2,163,060.55	-58.00
18 Otros Impuestos	-5,535.15		5,535.15	100.00	-5,535.15		5,535.15	100.00
<b>Total</b>	<b>-160,850,610.06</b>	<b>-102,933,037.59</b>	<b>57,917,572.47</b>	<b>-56.26</b>	<b>-805,697,735.55</b>	<b>-694,706,244.92</b>	<b>110,991,490.63</b>	<b>-15.97</b>
<b>4 Derechos</b>								
43 Derechos por prestación de servicios	-7,878,515.82	-7,174,403.04	704,112.78	-9.81	-22,569,852.51	-18,517,345.08	4,052,507.43	-21.88
44 Otros Derechos	-16,914,806.06	-13,992,026.33	2,922,779.73	-20.89	-31,150,426.47	-21,317,029.83	9,833,396.64	-46.13
45 Accesorios	-262,054.26	-299,742.87	-37,688.59	12.57	-316,179.26	-599,485.74	-283,306.48	47.28
<b>Total</b>	<b>-25,055,376.16</b>	<b>-21,466,172.24</b>	<b>3,589,203.92</b>	<b>-16.72</b>	<b>-54,036,458.24</b>	<b>-40,433,860.65</b>	<b>13,602,597.59</b>	<b>-33.64</b>
<b>5 Productos</b>								
51 Productos de tipo corriente	-35,457,126.83	-6,790,873.07	28,666,253.76	-422.14	-54,630,474.93	-14,619,695.24	40,010,779.69	-273.68
59 Productos no comprendidos en las fracciones de la Ley de Ingresos causadas en ejercicios fiscales anteriores pendientes de liquidación o pago	-704,000.00	-406,571.80	297,428.20	-72.31	-798,000.00	-817,143.60	-19,143.60	2.34
<b>Total</b>	<b>-36,161,126.83</b>	<b>-7,199,244.87</b>	<b>28,961,881.96</b>	<b>-402.29</b>	<b>-55,428,474.93</b>	<b>-15,436,838.84</b>	<b>39,991,636.09</b>	<b>-259.06</b>
<b>6 Aprovechamientos</b>								
61 Aprovechamientos de tipo corriente	-23,961,445.84	-11,914,000.34	12,047,445.50	-101.12	-39,634,209.67	-24,138,297.72	15,495,911.95	-64.20
69 Aprovechamientos no comprendidos en las fracciones de la Ley de Ingresos causadas en ejercicios fiscales anteriores pendientes de liquidación o pago	-31,587.01	-38,412.81	-6,825.80	17.77	-402,611.58	-2,778,542.72	-2,375,931.14	85.51
<b>Total</b>	<b>-23,993,032.85</b>	<b>-11,952,413.15</b>	<b>12,040,619.70</b>	<b>-100.73</b>	<b>-40,036,821.25</b>	<b>-26,916,840.44</b>	<b>13,119,980.81</b>	<b>-48.74</b>
<b>8 Participaciones y Aportaciones</b>								
81 Participaciones	-217,340,914.38	-211,801,562.41	5,539,351.97	-2.62	-481,890,120.85	-384,744,661.53	97,145,459.32	-25.25
82 Aportaciones	-52,938,034.28	-57,153,947.47	-4,215,913.19	7.38	-133,231,430.74	-86,499,948.30	46,731,482.44	-38.06
<b>Total</b>	<b>-270,278,948.66</b>	<b>-268,955,509.88</b>	<b>1,323,438.78</b>	<b>-0.49</b>	<b>-615,121,551.59</b>	<b>-481,244,609.83</b>	<b>133,876,941.76</b>	<b>-27.81</b>

# Municipio de San Pedro Garza García, N. L.

## Clasificación por Rubro de Ingresos del trimestre 2 del 2017

Rangos: Rubro de Ingresos: 0 a 8

Fecha: martes, 25 de julio de 2017, 12:21:14 p.m. 

Página: 2

	Del Trimestre				Acumulado			
	Incurrido	Presupuesto	Diferencia	( % )	Incurrido	Presupuesto	Diferencia	( % )
<b>Total</b>	-516,339,094.56	-412,506,377.73	103,832,716.83	-25.17	-1,570,321,041.56	-1,258,738,394.68	311,582,646.88	-24.75



2015-2018

MUNICIPIO DE SAN PEDRO GARZA GARCÍA, N.L.  
ESTADOS FINANCIEROS SEGUNDO TRIMESTRE 2017



***Reporte***  
***Analítico de Egresos***  
***Presupuestales***  
***por el periodo***  
***comprendido del***  
***1 de Enero al***  
***30 de Junio de 2017***

Objeto del Gasto Capítulo / Concepto	Egresos					Subejercicio 6 = (3 - 4)
	Aprobada	Ampliaciones/ Reducciones	Modificado 3 = (1 + 2)	Devengado	Pagado	
	1	2	3 = (1 + 2)	4	5	
<b>1000 SERVICIOS PERSONALES</b>						
1100 REMUNERACIONES AL PERSONAL DE CARACTER PERMANENTE	336,406,140	1,778,356	338,184,497	154,461,587	154,461,587	183,722,910
1200 REMUNERACIONES AL PERSONAL DE CARACTER TRANSITORIO	91,882,744	870,107	92,752,852	44,542,385	44,542,385	48,210,467
1300 REMUNERACIONES ADICIONALES Y ESPECIALES	144,889,347	285,200	145,144,548	45,671,123	45,671,123	96,473,424
1400 SEGURIDAD SOCIAL	131,756,400		131,756,400	43,216,980	36,537,242	88,539,420
1500 DTRAS PRESTACIONES SOCIALES Y ECONOMICAS	269,927,938	1,325,441	271,253,380	127,452,200	127,428,064	163,800,540
1700 PAGO DE ESTIMULOS A SERVIDORES PUBLICOS	4,194,124		4,194,124	1,542,166	1,542,166	2,651,958
<b>2000 MATERIALES Y SUMINISTROS</b>						
2100 MATERIALES DE ADMINISTRACION, EMISION DE DOCUMENTOS Y ARTICULOS	9,407,327	50,828	9,458,155	2,865,174	2,612,582	6,992,981
2200 ALIMENTOS Y UTENSILIOS	10,497,475	22,028	10,519,503	4,102,604	3,739,217	6,418,896
2300 MATERIAS PRIMAS Y MATERIALES DE PRODUCCION Y COMERCIALIZACION	228,311		228,311			228,311
2400 MATERIALES Y ARTICULOS DE CONSTRUCCION Y DE REPARACION	23,125,668	31,750	23,157,426	12,517,178	11,608,466	10,640,247
2500 PRODUCTOS QUIMICOS, FARMACEUTICOS Y DE LABORATORIO	1,572,671	9,836	1,582,507	293,969	261,911	1,288,738
2600 COMBUSTIBLES, LUBRICANTES Y ADITIVOS	59,327,894	206,787	59,534,681	22,138,924	20,668,195	33,397,726
2700 VESTUARIO, BLANCOS, PRENDAS DE PROTECCION Y ARTICULOS DEPORTIVOS	24,939,166	5,012,657	29,951,823	4,432,636	3,898,941	25,519,187
2800 MATERIALES Y SUMINISTROS PARA SEGURIDAD	2,826,316		2,826,316	236,785	236,785	2,589,531
2900 HERRAMIENTAS, REFACCIONES Y ACCESORIOS MENORES	37,981,520	478,817	38,460,338	3,703,282	3,301,827	34,757,055
<b>3000 SERVICIOS GENERALES</b>						
3100 SERVICIOS BASICOS	105,904,619	105,396	106,010,016	38,785,555	32,730,284	67,224,460
3200 SERVICIOS DE ARRENDAMIENTO	86,431,576	34,608	86,466,185	14,538,673	14,198,978	71,927,711
3300 SERVICIOS PROFESIONALES, CIENTÍFICOS, TÉCNICOS Y OTROS SERVICIOS	44,109,922	5,979,430	49,689,353	10,496,888	5,931,555	39,190,464
3400 SERVICIOS FINANCIEROS, BANCARIOS Y COMERCIALES	23,837,563		23,837,563	11,189,205	11,190,323	12,648,357
3500 SERVICIOS DE INSTALACION, REPARACION, MANTENIMIENTO Y CONSERVACION	184,821,699	2,000,422	186,822,081	64,394,813	57,424,808	122,427,268
3600 SERVICIOS DE COMUNICACIÓN SOCIAL Y PUBLICIDAD	13,256,822		13,256,822	4,485,679	4,256,233	8,771,142
3700 SERVICIOS DE TRASLADO Y VIÁTICOS	1,543,517		1,543,517	661,717	683,818	861,800
3800 SERVICIOS OFICIALES	12,140,102	4,900,600	16,840,702	1,768,042	1,738,718	14,852,059
3900 OTROS SERVICIOS GENERALES	39,740,690	8,775	39,749,466	14,338,795	14,335,058	25,410,670
<b>4000 TRANSFERENCIAS, ASIGNACIONES, SUBSIDIOS Y</b>						
4100 TRANSFERENCIAS INTERNAS Y ASIGNACIONES AL SECTOR PÚBLICO	53,863,699		53,863,699	23,215,495	23,215,495	30,648,204
4300 SUBSIDIOS Y SUBVENCIONES				273,474	246,127	-273,474
4400 AYUDAS SOCIALES	50,442,450		50,442,450	10,464,215	9,452,960	39,978,233
4600 TRANSFERENCIAS A FIDEICOMISOS, MANDATOS Y OTROS ANALOGOS	10,000,000		10,000,000			10,000,000
<b>5000 BIENES MUEBLES, INMUEBLES E INTANGIBLES</b>						
5100 MOBILIARIO Y EQUIPO DE ADMINISTRACIÓN	15,621,541	1,240,978	16,862,520	4,057,007	3,298,472	12,805,512
5200 MOBILIARIO Y EQUIPO EDUCACIONAL Y RECREATIVO	5,844,791	15,000,000	20,844,791	219,632	112,446	20,624,958
5300 EQUIPO E INSTRUMENTAL MEDICO Y DE LABORATORIO	290,000		290,000			290,000
5400 VEHICULOS Y EQUIPO DE TRANSPORTE	35,263,266	525,000	35,788,266	24,483,389	24,483,389	11,304,877
5500 EQUIPO DE DEFENSA Y SEGURIDAD	10,217,634		10,217,634	694,499		9,523,134
5600 MAQUINARIA, OTROS EQUIPOS Y HERRAMIENTAS	6,330,145	1,789,629	8,119,775	47,042,082	46,976,360	-38,922,306
5800 BIENES INMUEBLES	782,738	721,872	1,504,610			1,504,610
5900 ACTIVOS INTANGIBLES	200,000		200,000	174,000	174,000	26,000
<b>6000 INVERSION PÚBLICA</b>						
6100 OBRA PÚBLICA EN BIENES DE DOMINIO PÚBLICO	844,344,114	5,302,375	849,646,489	51,184,412	44,368,956	799,662,077
6200 OBRA PÚBLICA EN BIENES PROPIOS	107,187,391		107,187,391	5,416,778	4,321,557	101,770,613
<b>9000 DEUDA PÚBLICA</b>						
9100 AMORTIZACION DE LA DEUDA PÚBLICA	136,181,966	13,178,310	149,360,276	65,424,333	65,424,333	83,935,942
9200 INTERESES DE LA DEUDA PÚBLICA	35,232,644		35,232,644	16,493,257	16,493,257	16,738,387
<b>TOTAL</b>	<b>2988,462,268</b>	<b>60,530,588</b>	<b>3049,092,857</b>	<b>878,031,350</b>	<b>840,189,702</b>	<b>2170,081,507</b>



2015-2018

MUNICIPIO DE SAN PEDRO GARZA GARCÍA, N.L.  
ESTADOS FINANCIEROS SEGUNDO TRIMESTRE 2017



***Reporte por  
Objeto del Gasto  
De los periodos  
comprendidos del  
1 de Abril al  
30 de Junio  
de 2017 y del  
1 de Enero al  
30 de Junio  
de 2017***

# Municipio de San Pedro Garza García, N. L.

## Clasificación por Objeto del Gasto del trimestre 2 del 2017

Rangos: Capitulo: 1000 a 9000

Fecha: martes, 25 de julio de 2017, 11:15:18 a.m.


Página 1

	Del Trimestre				Acumulado			
	Incurrido	Presupuesto	Diferencia	( % )	Incurrido	Presupuesto	Diferencia	( % )
<b>1000 SERVICIOS PERSONALES</b>								
<b>1100 REMUNERACIONES AL PERSONAL DE CARACTER PERMANENTE</b>								
111 Dietas	1,471,212.19	1,471,212.19			2,957,474.83	3,074,474.83	117,000.00	3.81
113 Sueldos base al personal permanente	77,130,433.83	80,277,376.58	3,146,942.75	3.92	151,504,112.20	156,911,667.60	5,407,555.40	3.45
<b>Subtotal</b>	<b>78,601,646.02</b>	<b>81,748,588.77</b>	<b>3,146,942.75</b>	<b>3.84</b>	<b>154,461,587.03</b>	<b>159,986,142.43</b>	<b>5,524,555.40</b>	<b>3.45</b>
<b>1200 REMUNERACIONES AL PERSONAL DE CARACTER TRANSITORIO</b>								
121 Honorarios asimilables a salarios	20,954,565.90	18,812,004.68	-2,142,561.22	-11.39	43,705,759.84	40,555,565.52	-3,150,194.32	-7.77
122 Sueldos base al personal eventual	773,409.28	1,503,409.28	730,000.00	48.56	836,625.28	2,103,763.68	1,267,138.40	60.23
<b>Subtotal</b>	<b>21,727,975.18</b>	<b>20,315,413.96</b>	<b>-1,412,561.22</b>	<b>-6.95</b>	<b>44,542,385.12</b>	<b>42,659,329.20</b>	<b>-1,883,055.92</b>	<b>-4.41</b>
<b>1300 REMUNERACIONES ADICIONALES Y ESPECIALES</b>								
131 Primas por años de servicios efectivos prestados	7,055,495.84	7,223,260.52	167,764.68	2.32	15,034,485.28	14,878,079.66	-156,405.62	-1.06
132 Primas de vacaciones, dominical y gratificación de fin de año	9,459,371.96	9,830,505.71	371,133.75	3.78	13,663,267.87	13,780,458.91	117,191.04	0.85
133 Horas extraordinarias	2,084,799.60	2,143,389.60	58,590.00	2.73	4,237,749.57	4,234,327.93	-3,421.64	-0.08
134 Compensaciones	6,473,606.25	5,982,193.48	-491,412.77	-8.21	12,735,621.09	11,965,364.64	-780,256.45	-6.53
<b>Subtotal</b>	<b>25,073,273.65</b>	<b>25,179,349.31</b>	<b>106,075.66</b>	<b>0.42</b>	<b>45,671,123.81</b>	<b>44,848,231.14</b>	<b>-822,892.67</b>	<b>-1.83</b>
<b>1400 SEGURIDAD SOCIAL</b>								
141 Aportaciones de seguridad social	20,120,004.23	20,412,484.45	292,480.22	1.43	37,529,418.31	37,821,898.53	292,480.22	0.77
143 Aportaciones al sistema para el retiro	122,983.26	196,536.78	73,553.50	37.42	122,983.26	196,536.78	73,553.50	37.42
144 Aportaciones para seguros	3,290,624.65	3,290,624.65			5,564,578.68	5,564,578.68		
<b>Subtotal</b>	<b>23,533,612.14</b>	<b>23,899,645.88</b>	<b>366,033.72</b>	<b>1.53</b>	<b>43,216,980.25</b>	<b>43,583,013.97</b>	<b>366,033.72</b>	<b>0.83</b>
<b>1500 OTRAS PRESTACIONES SOCIALES Y ECONOMICAS</b>								
152 Indemnizaciones	1,355,233.28	1,379,000.31	23,767.03	1.72	2,708,849.30	2,737,068.17	28,218.87	1.03
153 Prestaciones y haberes de retiro	24,392,614.56	24,738,813.10	346,198.54	1.40	49,948,582.35	50,285,573.07	336,990.72	0.67
154 Prestaciones contractuales	33,596,453.79	33,348,726.75	-247,725.04	-0.74	70,148,431.85	69,891,682.13	-256,749.72	-0.37
155 Apoyos a la capacitación de los servidores públicos	1,164,436.25	1,065,474.05	-98,962.20	-9.29	2,706,554.88	2,537,526.68	-169,028.20	-6.66
159 Otras prestaciones sociales y económicas	1,494,106.65	1,418,614.55	-75,492.10	-5.32	1,939,781.83	1,424,864.67	-514,917.16	-36.14
<b>Subtotal</b>	<b>62,002,844.53</b>	<b>61,950,630.76</b>	<b>-52,213.77</b>	<b>-0.08</b>	<b>127,452,200.21</b>	<b>126,876,714.72</b>	<b>-575,485.49</b>	<b>-0.45</b>
<b>1700 PAGO DE ESTIMULOS A SERVIDORES PUBLICOS</b>								
171 Estímulos	900,416.42	396,516.34	-503,900.08	-127.08	1,542,166.42	501,796.34	-1,040,370.08	-207.33

# Municipio de San Pedro Garza García, N. L.

## Clasificación por Objeto del Gasto del trimestre 2 del 2017

Rangos: Capitulo: 1000 a 9000

Fecha: martes, 25 de julio de 2017, 11:15:18 a.m. 

Página: 2

	Del Trimestre				Acumulado			
	Incurrido	Presupuesto	Diferencia	(%)	Incurrido	Presupuesto	Diferencia	(%)
<b>Subtotal</b>	<b>900,416.42</b>	<b>396,516.34</b>	<b>-503,900.08</b>	<b>-127.08</b>	<b>1,542,166.42</b>	<b>501,796.34</b>	<b>-1,040,370.08</b>	<b>-207.32</b>
<b>Total</b>	<b>211,839,767.94</b>	<b>213,490,145.00</b>	<b>1,650,377.06</b>	<b>0.77</b>	<b>416,886,442.84</b>	<b>418,455,227.80</b>	<b>1,568,784.96</b>	<b>0.37</b>
<b>2000 MATERIALES Y SUMINISTROS</b>								
<b>2100 MATERIALES DE ADMINISTRACIÓN, EMISIÓN DE DOCUMENTOS Y ARTÍCULOS</b>								
211 Materiales, útiles y equipos menores de oficina	561,112.21	542,933.54	-18,178.67	-3.35	997,381.76	969,468.92	-27,912.84	-2.88
214 Materiales, útiles y equipos menores de tecnologías de la información y comun.	205,509.24	196,557.27	-8,951.97	-4.55	314,966.36	289,298.61	-25,667.75	-8.87
215 Material impreso e información digital	297,372.09	271,175.42	-26,196.67	-9.66	562,324.38	536,765.26	-25,559.12	-4.76
216 Material de limpieza	478,152.87	474,312.45	-3,840.42	-0.81	910,718.14	906,494.39	-4,223.75	-0.47
217 Materiales y útiles de enseñanza	59,875.69	45,887.02	-13,988.67	-30.05	79,783.73	65,857.13	-13,926.60	-21.15
<b>Subtotal</b>	<b>1,801,822.10</b>	<b>1,530,865.70</b>	<b>-270,956.40</b>	<b>-15.03</b>	<b>2,865,174.37</b>	<b>2,767,884.31</b>	<b>-97,290.06</b>	<b>-3.39</b>
<b>2200 ALIMENTOS Y UTENSILIOS</b>								
221 Productos alimenticios para personas	2,007,066.54	1,804,479.34	-202,587.20	-11.23	3,976,458.94	3,756,059.81	-220,399.13	-5.87
222 Productos alimenticios para animales	5,220.00	5,220.00	0.00	0.00	5,220.00	5,220.00	0.00	0.00
223 Utensilios para el servicio de alimentación	69,727.05	64,879.69	-4,847.36	-7.47	120,925.91	117,548.45	-3,377.46	-2.87
<b>Subtotal</b>	<b>2,082,013.59</b>	<b>1,874,579.03</b>	<b>-207,434.56</b>	<b>-10.00</b>	<b>4,102,604.85</b>	<b>3,878,828.26</b>	<b>-223,776.59</b>	<b>-5.45</b>
<b>2400 MATERIALES Y ARTICULOS DE CONSTRUCCION Y DE REPARACION</b>								
241 Productos minerales no metálicos	295,221.90	225,703.99	-69,517.91	-30.60	536,353.20	465,761.59	-70,591.61	-15.16
242 Cemento y productos de concreto	3,648,330.74	3,602,484.56	-45,846.18	-1.27	6,292,162.66	5,591,135.80	-701,026.86	-12.54
243 Cal, yeso y productos de yeso	41,384.73	29,712.56	-11,672.17	-39.28	61,294.55	40,998.34	-20,296.21	-49.50
244 Madera y productos de madera	38,696.13	31,365.27	-7,330.86	-23.38	260,177.54	94,213.44	-165,964.10	-176.16
245 Vidrio y productos de vidrio	5,829.60	5,829.60	0.00	100.00	6,398.60	569.00	-5,829.60	****
246 Material eléctrico y electrónico	2,039,447.85	2,030,058.79	-9,389.06	-0.46	3,166,939.39	3,142,036.17	-24,903.22	-0.79
247 Artículos metálicos para la construcción	130,056.91	106,720.06	-23,336.85	-21.87	438,976.19	389,666.96	-49,309.23	-12.14
248 Materiales complementarios	5,659.29	4,510.89	-1,148.40	-25.46	6,026.28	4,877.88	-1,148.40	-23.54
249 Otros materiales y artículos de construcción y reparación	966,401.55	933,940.18	-32,461.37	-3.37	1,750,850.00	1,717,218.30	-33,631.70	-1.96
<b>Subtotal</b>	<b>7,170,030.70</b>	<b>6,964,496.30</b>	<b>-205,534.40</b>	<b>-2.87</b>	<b>12,517,178.41</b>	<b>11,446,477.50</b>	<b>-1,070,700.91</b>	<b>-8.55</b>
<b>2500 PRODUCTOS QUIMICOS, FARMACEUTICOS Y DE LABORATORIO</b>								
251 Productos químicos básicos	200,488.85	112,297.33	-88,191.52	-78.53	209,169.14	120,239.25	-88,929.89	-73.96
252 Fertilizantes, pesticidas y otros agroquímicos	27,774.21	27,746.66	-27.55	-0.10	57,475.83	55,700.29	-1,775.54	-3.19
253 Medicinas y productos farmacéuticos	2,410.00	316.00	-2,094.00	-662.66	12,303.99	10,000.49	-2,303.50	-23.03
254 Materiales, accesorios y suministros médicos	8,808.02	8,781.02	-27.00	-0.32	15,020.59	12,527.88	-2,492.71	-19.90



# Municipio de San Pedro Garza García, N. L.

## Clasificación por Objeto del Gasto del trimestre 2 del 2017

Rangos: Capitulo: 1000 a 9000

Fecha: martes, 25 de julio de 2017 11:15:18 a.m.

Página: 3

	Del Trimestre				Acumulado			
	Incurrido	Presupuesto	Diferencia	(%)	Incurrido	Presupuesto	Diferencia	(%)
<b>Subtotal</b>	<b>239,481.88</b>	<b>149,141.01</b>	<b>-90,340.87</b>	<b>-60.57</b>	<b>293,969.55</b>	<b>198,467.91</b>	<b>-95,501.64</b>	<b>-48.11</b>
<b>2600 COMBUSTIBLES, LUBRICANTES Y ADITIVOS</b>								
261 Combustibles, lubricantes y aditivos	11,816,490.95	11,784,026.63	-32,464.32	-0.28	22,138,924.77	22,082,727.28	-56,197.49	-0.25
<b>Subtotal</b>	<b>11,816,490.95</b>	<b>11,784,026.63</b>	<b>-32,464.32</b>	<b>-0.27</b>	<b>22,138,924.77</b>	<b>22,082,727.28</b>	<b>-56,197.49</b>	<b>-0.25</b>
<b>2700 VESTUARIO, BLANCOS, PRENDAS DE PROTECCION Y ARTICULOS DEPORTIVOS</b>								
271 Vestuario y uniformes	1,962,377.19	1,890,456.82	-71,920.37	-3.60	3,794,739.43	3,722,819.06	-71,920.37	-1.93
272 Prendas de seguridad y protección personal	11,762.29	10,151.35	-1,610.94	-15.87	95,695.10	56,040.51	-39,655.59	-70.76
273 Artículos deportivos	76,197.12	76,197.12			447,021.03	447,021.03		
274 Productos textiles	12,844.50	12,724.53	-119.97	-0.94	19,880.89	18,915.98	-964.91	-5.10
275 Blancos y otros productos textiles, excepto prendas de vestir	10,939.91	6,291.85	-4,648.06	-72.28	75,299.00	58,112.66	-17,186.34	-29.57
<b>Subtotal</b>	<b>2,074,021.01</b>	<b>1,995,821.67</b>	<b>-78,199.34</b>	<b>-3.91</b>	<b>4,432,636.45</b>	<b>4,302,909.24</b>	<b>-129,727.21</b>	<b>-3.01</b>
<b>2800 MATERIALES Y SUMINISTROS PARA SEGURIDAD</b>								
282 Materiales de seguridad pública				100.00	77,575.00	77,575.00		
283 Prendas de protección para seguridad pública y nacional				100.00	159,210.00	145,504.80	-13,705.20	-9.42
<b>Subtotal</b>				<b>100.00</b>	<b>236,785.00</b>	<b>223,079.80</b>	<b>-13,705.20</b>	<b>-6.14</b>
<b>2900 HERRAMIENTAS, REFACCIONES Y ACCESORIOS MENORES</b>								
291 Herramientas menores	167,642.49	161,305.80	-6,336.69	-3.83	312,000.60	304,410.41	-7,590.19	-2.49
292 Refacciones y accesorios menores de edificios	52,254.90	49,866.85	-2,388.04	-4.79	67,566.05	64,796.93	-2,769.12	-4.27
293 Refacciones y accesorios menores de mobiliario y equipo de administración, ed	114,141.21	110,523.93	-3,617.28	-3.27	206,929.69	183,492.93	-23,436.76	-12.77
294 Refacciones y accesorios menores de equipo de cómputo y tecnologías de la inf	95,721.60	67,738.65	-27,982.94	-41.31	116,491.31	87,786.35	-28,704.96	-32.70
295 Refacciones y accesorios menores de equipo e instrumental médico y de laborat				100.00	8,400.00		-8,400.00	100.00
296 Refacciones y accesorios menores de equipo de transporte	1,154,642.56	1,140,838.33	-13,804.23	-1.21	2,138,318.62	2,107,990.00	-30,328.62	-1.44
297 Refacciones y accesorios menores de equipo de defensa y seguridad	4,000.00	4,000.00			5,700.00	5,700.00		
298 Refacciones y accesorios menores de maquinaria y otros equipos	225,954.65	225,814.36	-140.29	-0.06	708,254.55	697,089.50	-11,165.05	-1.60
299 Refacciones y accesorios menores otros bienes muebles	125,927.31	121,939.56	-3,987.75	-2.78	199,622.16	193,119.59	-6,502.57	-4.88
<b>Subtotal</b>	<b>1,939,684.72</b>	<b>1,882,027.50</b>	<b>-57,657.22</b>	<b>-3.06</b>	<b>3,703,282.98</b>	<b>3,584,385.71</b>	<b>-118,897.27</b>	<b>-3.31</b>
<b>Total</b>	<b>26,923,544.95</b>	<b>26,180,957.84</b>	<b>-742,587.11</b>	<b>-2.83</b>	<b>50,290,556.38</b>	<b>48,484,760.01</b>	<b>-1,805,796.37</b>	<b>-3.72</b>
<b>3000 SERVICIOS GENERALES</b>								
<b>3100 SERVICIOS BASICOS</b>								
311 Energía eléctrica	11,453,927.58	12,592,071.35	1,138,143.77	9.04	25,604,952.34	26,943,106.11	1,138,143.77	4.22

# Municipio de San Pedro Garza García, N. L.

## Clasificación por Objeto del Gasto del trimestre 2 del 2017

Rangos: Capitulo: 1000 a 9000

Fecha: martes, 25 de julio de 2017, 11:15:18 a.m.

Página 4

	Del Trimestre				Acumulado				
	Incurrido	Presupuesto	Diferencia	( % )	Incurrido	Presupuesto	Diferencia	( % )	
<b>3000</b>	<b>SERVICIOS GENERALES</b>								
<b>3100</b>	<b>SERVICIOS BASICOS</b>								
312	Gas	42,225.75	42,165.61	-60.14	-0.14	75,561.61	81,850.47	6,288.86	7.68
313	Agua	5,544,897.92	5,544,897.92			10,260,070.92	10,714,967.92	454,897.00	4.25
314	Telefonía tradicional	788,033.97	901,039.76	113,005.79	12.54	1,803,540.58	1,899,993.75	96,453.17	5.08
315	Telefonía celular	74,212.90	73,312.90	-900.00	-1.23	128,056.99	124,927.87	-3,129.12	-2.50
316	Servicios de telecomunicaciones y satélites	3,289.60	3,289.60			7,284.00	7,284.00		
317	Servicios de acceso de Internet, redes y procesamiento de información	374,678.20	362,855.48	-11,822.72	-3.26	683,045.71	665,402.25	-17,643.46	-2.66
318	Servicios postales y telegráficos	17,734.86	17,470.92	-263.94	-1.51	23,032.97	22,290.66	-742.31	-3.33
	<b>Subtotal</b>	<b>18,299,000.78</b>	<b>19,537,103.54</b>	<b>1,238,102.76</b>	<b>6.33</b>	<b>38,785,555.12</b>	<b>40,459,823.03</b>	<b>1,674,267.91</b>	<b>4.13</b>
<b>3200</b>	<b>SERVICIOS DE ARRENDAMIENTO</b>								
322	Arrendamiento de edificios	172,237.40	157,502.69	-14,734.71	-9.36	437,268.22	394,464.09	-42,804.13	-10.85
323	Arrendamiento de mobiliario y equipo de administración, educacional y recreativo	529,718.32	451,300.32	-78,418.00	-17.38	930,305.08	799,197.16	-131,108.92	-16.41
325	Arrendamiento de equipo de transporte	4,706,059.17	4,644,405.03	-61,654.14	-1.33	11,535,553.65	11,473,699.51	-61,654.14	-0.54
326	Arrendamiento de maquinaria, otros equipos y herramientas	874,890.27	571,321.47	-303,568.80	-33.10	1,428,876.17	1,122,627.37	-303,948.80	-27.07
329	Otros arrendamientos	141,823.17	103,971.90	-37,851.27	-36.41	208,869.65	144,130.04	-64,739.61	-44.92
	<b>Subtotal</b>	<b>6,424,526.33</b>	<b>5,928,501.41</b>	<b>-496,024.92</b>	<b>-8.36</b>	<b>14,538,873.77</b>	<b>13,934,618.17</b>	<b>-604,255.60</b>	<b>-4.33</b>
<b>3300</b>	<b>SERVICIOS PROFESIONALES, CIENTÍFICOS, TÉCNICOS Y OTROS SERVICIOS</b>								
331	Servicios legales, de contabilidad, auditoría y relacionados	133,453.40	133,453.40			375,010.16	346,142.40	-28,867.76	-8.34
332	Servicios de diseño, arquitectura, ingeniería y actividades relacionadas	52,200.00		-52,200.00	100.00	52,200.00		-52,200.00	100.00
333	Servicios de consultoría administrativa, procesos, técnica y en tecnologías d	4,995,878.20	4,842,526.20	-153,352.00	-3.17	5,240,769.45	4,955,405.45	-285,364.00	-5.76
334	Servicios de capacitación	107,870.00	78,870.00	-29,000.00	-36.77	223,870.00	194,870.00	-29,000.00	-14.88
336	Servicios de apoyo administrativo, traducción, fotocopiado e impresión	500,380.42	464,068.66	-36,311.76	-7.62	1,013,935.06	934,471.55	-79,463.51	-8.50
337	Servicios de protección y seguridad	252,077.28	252,077.28			492,371.28	492,371.28		
338	Servicios de vigilancia	555,431.20	512,905.60	-42,525.60	-8.29	1,083,926.26	1,041,400.66	-42,525.60	-4.08
339	Servicios profesionales, científicos y técnicos integrales	1,373,173.94	1,122,995.53	-250,177.41	-22.28	2,016,906.32	1,730,607.58	-286,198.74	-16.54
	<b>Subtotal</b>	<b>7,970,464.44</b>	<b>7,406,897.67</b>	<b>-563,566.77</b>	<b>-7.60</b>	<b>10,498,888.53</b>	<b>9,695,268.92</b>	<b>-803,619.61</b>	<b>-8.28</b>
<b>3400</b>	<b>SERVICIOS FINANCIEROS, BANCARIOS Y COMERCIALES</b>								
341	Servicios financieros y bancarios	722,336.90	724,583.01	2,246.11	0.31	3,661,511.94	3,642,327.17	-19,184.77	-0.53
342	Servicios de cobranza, investigación crediticia y similar	3,595,910.43	3,595,910.43			4,530,917.16	4,531,421.84	504.68	0.01
343	Servicios de recaudación, traslado y custodia de valores	60,336.57	60,336.57			178,429.22	178,429.22		
345	Seguro de bienes patrimoniales	1,375,892.40	1,375,892.40			2,738,539.32	2,896,539.32	158,000.00	5.45
346	Almacenaje, envase y embalaje	928.00		-928.00	100.00	928.00		-928.00	100.00
347	Fletes y maniobras	58,000.00	58,000.00			78,880.00	78,880.00		

# Municipio de San Pedro Garza García, N. L.

## Clasificación por Objeto del Gasto del trimestre 2 del 2017

Rangos: Capitulo: 1000 a 9000

Fecha: martes, 26 de julio de 2017, 11:15:18 a.m.

Página: 5

	Del Trimestre				Acumulado				
	Incurrido	Presupuesto	Diferencia	( % )	Incurrido	Presupuesto	Diferencia	( % )	
<b>Subtotal</b>	<b>5,813,404.30</b>	<b>5,814,722.41</b>	<b>1,318.11</b>	<b>0.02</b>	<b>11,189,205.64</b>	<b>11,327,597.55</b>	<b>138,391.91</b>	<b>1.22</b>	
<b>3500</b>	<b>SERVICIOS DE INSTALACION, REPARACION, MANTENIMIENTO Y CONSERVACION</b>								
351	Conservación y mantenimiento menor de inmuebles	5,640,833.58	5,389,866.88	-251,136.70	-4.65	11,982,116.14	12,697,101.23	714,985.09	5.63
352	Instalación, reparación y mantenimiento de mobiliario y equipo de administrac	110,769.88	110,224.81	-545.27	-0.49	178,409.80	160,665.65	-17,543.95	-10.91
353	Instalación, reparación y mantenimiento de equipo de cómputo y tecnología de	69,820.06	69,820.06			91,493.84	91,493.84		
354	Instalación, reparación y mantenimiento de equipo e instrumental médico y de					5,684.00	5,684.00		
355	Reparación y mantenimiento de equipo de transporte	1,833,674.09	1,798,043.44	-35,630.65	-1.98	3,948,929.04	3,892,265.03	-56,664.01	-1.46
356	Reparación y mantenimiento de equipo de defensa y seguridad	14,360,994.97	14,360,994.97			21,601,449.95	21,601,449.95		
357	Instalación, reparación y mantenimiento de maquinaria, otros equipos y herra	10,772,340.55	10,767,503.35	-4,837.20	-0.04	12,147,945.66	12,142,024.46	-5,921.20	-0.05
358	Servicios de limpieza y manejo de desechos	8,657,270.74	8,656,111.14	-1,159.60	-0.01	14,437,392.97	14,471,107.91	33,714.94	0.23
359	Servicios de jardinería y fumigación					1,392.00	1,392.00		
<b>Subtotal</b>	<b>41,445,703.87</b>	<b>41,152,394.45</b>	<b>-293,309.42</b>	<b>-0.71</b>	<b>64,394,813.20</b>	<b>65,063,384.07</b>	<b>668,570.87</b>	<b>1.02</b>	
<b>3600</b>	<b>SERVICIOS DE COMUNICACIÓN SOCIAL Y PUBLICIDAD</b>								
361	Difusión por radio, televisión y otros medios de mensajes sobre programas y a	1,867,448.14	1,850,522.42	-16,925.72	-13.14	3,331,868.59	3,006,943.38	-324,925.21	-10.81
363	Servicios de creatividad, preproducción y producción de publicidad, excepto Inte	248,240.00	215,780.00	-32,460.00	-15.05	392,080.00	359,600.00	-32,480.00	-9.03
364	Servicios de revelado de fotografías	950.50		-950.50	100.00	16,573.00		-16,573.00	100.00
365	Servicios de la industria filmica, del sonido y del video	175,125.20	170,063.50	-5,061.70	-2.98	388,973.20	382,111.50	-6,861.70	-1.80
366	Servicio de creación y difusión de contenido exclusivamente a través de Internet	1,318.15	1,318.15			8,346.86	8,086.86	-260.00	-3.22
369	Otros servicios de información	251,720.00	175,624.00	-76,096.00	-43.33	347,837.80	271,021.60	-76,816.00	-28.34
<b>Subtotal</b>	<b>2,544,801.99</b>	<b>2,213,288.07</b>	<b>-331,513.92</b>	<b>-14.97</b>	<b>4,486,679.25</b>	<b>4,027,763.34</b>	<b>-457,915.91</b>	<b>-11.38</b>	
<b>3700</b>	<b>SERVICIOS DE TRASLADO Y VIÁTICOS</b>								
371	Pasajes aéreos	169,280.06	106,676.75	-62,603.31	-58.69	328,702.05	216,624.03	-112,078.02	-51.74
372	Pasajes terrestres	28,869.76		-28,869.76	100.00	59,438.39	20,589.01	-38,849.38	-188.69
375	Viáticos en el país	75,329.65	28,064.21	-47,265.44	-168.42	275,905.64	188,169.61	-87,736.03	-46.63
378	Servicios integrales de traslado y viáticos	14,484.00	720.00	-13,764.00	****. **	27,670.97	2,761.00	-24,909.97	-902.21
<b>Subtotal</b>	<b>287,963.47</b>	<b>135,460.96</b>	<b>-152,502.51</b>	<b>-112.58</b>	<b>691,717.05</b>	<b>428,143.65</b>	<b>-263,573.40</b>	<b>-61.56</b>	
<b>3800</b>	<b>SERVICIOS OFICIALES</b>								
381	Gastos de ceremonial	7,372.50	7,372.50			178,107.89	160,582.49	-17,525.40	-10.91
382	Gastos de orden social y cultural	1,336,235.31	1,173,910.51	-162,324.80	-13.83	1,515,259.49	1,349,286.81	-165,972.68	-12.30
384	Exposiciones	750.59	750.59			2,989.78	2,989.78		
385	Gastos de representación	45,151.19	35,534.60	-9,616.59	-27.06	91,685.73	55,631.39	-36,054.34	-64.81
<b>Subtotal</b>	<b>1,389,509.59</b>	<b>1,217,568.20</b>	<b>-171,941.39</b>	<b>-14.12</b>	<b>1,788,042.89</b>	<b>1,568,490.47</b>	<b>-219,552.42</b>	<b>-13.99</b>	

# Municipio de San Pedro Garza García, N. L.

## Clasificación por Objeto del Gasto del trimestre 2 del 2017

Rangos: Capitulo: 1000 a 9000

Fecha: martes, 25 de julio de 2017, 11:15:16 a.m.

Página 8

	Del Trimestre				Acumulado			
	Incurrido	Presupuesto	Diferencia	( % )	Incurrido	Presupuesto	Diferencia	( % )
<b>3000 SERVICIOS GENERALES</b>								
<b>3900 OTROS SERVICIOS GENERALES</b>								
392 Impuestos y derechos	1,239,534.17	1,239,534.17			1,597,839.17	1,597,839.17		
394 Sentencias y resoluciones por autoridad competente	107,273.83	107,273.83			1,172,764.07	1,172,764.07		
395 Penas, multas, accesorios y actualizaciones	130,338.26	130,338.26			841,560.26	841,560.26		
396 Otros gastos por responsabilidades	296,845.80	286,338.56	-10,507.24	-3.67	738,983.20	724,093.46	-14,889.74	-2.06
398 Impuesto sobre nóminas y otros que se deriven de una relación laboral	5,079,076.00	5,079,076.00			9,982,979.00	10,002,979.00	-20,000.00	-0.20
399 Otros servicios generales	2,350.02	1,133.21	-1,216.81	-107.38	4,670.03	3,453.22	-1,216.81	-35.24
<b>Subtotal</b>	<b>8,855,418.08</b>	<b>6,843,694.03</b>	<b>-11,724.05</b>	<b>-0.17</b>	<b>14,338,795.73</b>	<b>14,342,689.18</b>	<b>3,893.45</b>	<b>0.02</b>
<b>Total</b>	<b>91,030,792.85</b>	<b>90,249,630.74</b>	<b>-781,162.11</b>	<b>-0.86</b>	<b>180,711,571.18</b>	<b>160,847,778.38</b>	<b>136,207.20</b>	<b>0.08</b>
<b>4000 TRANSFERENCIAS, ASIGNACIONES, SUBSIDIOS Y OTRAS AYUDAS</b>								
<b>4100 TRANSFERENCIAS INTERNAS Y ASIGNACIONES AL SECTOR PÚBLICO</b>								
415 Transferencias internas otorgadas a entidades paraestatales no empresariales	9,047,622.12	9,047,622.12			23,215,495.19	23,215,495.19		
<b>Subtotal</b>	<b>9,047,622.12</b>	<b>9,047,622.12</b>			<b>23,215,495.19</b>	<b>23,215,495.19</b>		
<b>4300 SUBSIDIOS Y SUBVENCIONES</b>								
439 Otros Subsidios	273,474.99	27,347.50	-246,127.49	-900.00	273,474.99	27,347.50	-246,127.49	-900.00
<b>Subtotal</b>	<b>273,474.99</b>	<b>27,347.50</b>	<b>-246,127.49</b>	<b>-900.00</b>	<b>273,474.99</b>	<b>27,347.50</b>	<b>-246,127.49</b>	<b>-900.00</b>
<b>4400 AYUDAS SOCIALES</b>								
441 Ayudas sociales a personas	3,849,099.62	3,849,409.62	310.00	0.01	4,999,223.80	5,005,152.85	5,929.05	0.12
442 Becas y otras ayudas para programas de capacitación	695,671.85	652,820.91	-42,850.94	-6.56	1,147,147.84	1,104,296.90	-42,850.94	-3.88
443 Ayudas sociales a instituciones de enseñanza	210,234.91	210,234.91			470,084.58	470,084.58		
445 Ayudas sociales a instituciones sin fines de lucro	834,750.00	834,750.00			3,719,500.00	3,719,500.00		
447 Ayudas sociales a entidades de interés público	64,840.00	64,840.00			128,260.00	128,260.00		
<b>Subtotal</b>	<b>5,654,596.38</b>	<b>5,612,055.44</b>	<b>-42,540.94</b>	<b>-0.75</b>	<b>10,464,216.22</b>	<b>10,427,294.33</b>	<b>-36,921.89</b>	<b>-0.35</b>
<b>Total</b>	<b>14,975,693.49</b>	<b>14,687,025.06</b>	<b>-288,668.43</b>	<b>-1.96</b>	<b>33,953,186.40</b>	<b>33,670,137.02</b>	<b>-283,049.38</b>	<b>-0.84</b>
<b>5000 BIENES MUEBLES, INMUEBLES E INTANGIBLES</b>								
<b>5100 MOBILIARIO Y EQUIPO DE ADMINISTRACIÓN</b>								
511 Muebles de oficina y estantería	772,477.55	772,477.55			1,191,844.51	1,381,964.51	190,120.00	13.76
512 Muebles, excepto de oficina y estantería	262,189.00	262,802.40	613.40	0.23	328,031.82	275,284.05	-52,747.76	-19.16
513 Bienes artísticos, culturales y científicos	941,670.00		-941,670.00	-100.00	941,670.00		-941,670.00	-100.00



# Municipio de San Pedro Garza García, N. L.

## Clasificación por Objeto del Gasto del trimestre 2 del 2017

Rangos: Capitulo: 1000 a 9000

Fecha: martes, 25 de julio de 2017, 11:15:18 a.m.


Página: 8

	Del Trimestre				Acumulado			
	Incurrido	Presupuesto	Diferencia	( % )	Incurrido	Presupuesto	Diferencia	( % )
<b>6000 INVERSIÓN PÚBLICA</b>								
<b>6100 OBRA PÚBLICA EN BIENES DE DOMINIO PÚBLICO</b>								
612 Edificación no habitacional	427,070.95	427,070.95			427,070.95	427,070.95		
613 Construcción de obras para el abastecimiento de agua, petróleo, gas, electricidad y telecomunicac	560,512.00	560,512.00			560,512.00	560,512.00		
614 División de terrenos y construcción de obras de urbanización	22,478,501.12	22,478,501.12			36,422,310.04	36,422,310.04		
615 Construcción de vías de comunicación	9,146,968.93	9,146,968.93			12,026,148.43	12,026,148.43		
616 Otras construcciones de ingeniería civil u obra pesada				100.00	295,711.76	295,711.76		
619 Trabajos de acabados en edificaciones y otros trabajos especializados	1,452,659.15	1,452,659.15			1,452,659.15	1,452,659.15		
<b>Subtotal</b>	<b>34,065,712.15</b>	<b>34,065,712.15</b>			<b>51,184,412.33</b>	<b>51,184,412.33</b>		
<b>6200 OBRA PÚBLICA EN BIENES PROPIOS</b>								
622 Edificación no habitacional	4,516,333.22	4,516,333.22			5,416,778.00	5,416,778.00		
624 División de terrenos y construcción de obras de urbanización				100.00				100.00
<b>Subtotal</b>	<b>4,516,333.22</b>	<b>4,516,333.22</b>			<b>5,416,778.00</b>	<b>5,416,778.00</b>		
<b>Total</b>	<b>38,582,045.37</b>	<b>38,582,045.37</b>			<b>56,601,190.33</b>	<b>56,601,190.33</b>		
<b>9000 DEUDA PÚBLICA</b>								
<b>9100 AMORTIZACION DE LA DEUDA PÚBLICA</b>								
911 Amortización de la deuda interna con instituciones de crédito	27,135,815.24	27,135,815.25		0.01	63,008,499.55	63,008,499.56		0.01
913 Amortización de arrendamientos financieros nacionales	1,203,274.04	1,203,274.04			2,415,834.07	2,415,834.06		-0.01
<b>Subtotal</b>	<b>28,339,089.28</b>	<b>28,339,089.29</b>		0.01	<b>65,424,333.62</b>	<b>65,424,333.62</b>		
<b>9200 INTERESES DE LA DEUDA PÚBLICA</b>								
921 Intereses de la deuda interna con instituciones de crédito	9,370,467.72	9,370,467.72			18,493,257.32	18,493,257.32		
<b>Subtotal</b>	<b>9,370,467.72</b>	<b>9,370,467.72</b>			<b>18,493,257.32</b>	<b>18,493,257.32</b>		
<b>Total</b>	<b>37,709,557.00</b>	<b>37,709,557.01</b>		0.01	<b>83,917,590.94</b>	<b>83,917,590.94</b>		

# Municipio de San Pedro Garza García, N. L.

## Clasificación por Objeto del Gasto del trimestre 2 del 2017

Rangos: Capitulo: 1000 a 9000

Fecha: martes, 25 de julio de 2017, 11:15:18 a.m. 

Página: 9

	Del Trimestre				Acumulado			
	Incurrido	Presupuesto	Diferencia	( % )	Incurrido	Presupuesto	Diferencia	( % )
<b>Gran Total</b>	470,950,661.70	469,846,951.18	-1,103,710.52	-0.23	879,031,350.00	877,705,512.31	-1,325,837.69	-0.15



2015-2018

MUNICIPIO DE SAN PEDRO GARZA GARCÍA, N.L.  
ESTADOS FINANCIEROS SEGUNDO TRIMESTRE 2017



***Reporte de gastos por  
Clasificación Funcional  
de los periodos  
comprendidos del  
1 de Abril al 30 de Junio  
de 2017 y del 1 de Enero  
al 30 de Junio de 2017***



# Municipio de San Pedro Garza García, N. L.

## Clasificación Funcional del Gasto del trimestre 2 del 2017

Rangos: Finalidad: 01 a 04

Fecha: martes, 25 de julio de 2017, 12:32:15 p.m.

Página: 1

	Del Trimestre				Acumulado			
	Incurrido	Presupuesto	Diferencia	( % )	Incurrido	Presupuesto	Diferencia	( % )
<b>01 GOBIERNO</b>								
<b>0101 LEGISLACIÓN</b>								
0101 Legislación	2,954,671.35	2,963,753.18	9,081.83	0.31	5,394,867.27	5,459,002.58	64,135.31	1.17
<b>Subtotal</b>	<b>2,954,671.35</b>	<b>2,963,753.18</b>	<b>9,081.83</b>	<b>0.30</b>	<b>5,394,867.27</b>	<b>5,459,002.58</b>	<b>64,135.31</b>	<b>1.17</b>
<b>0102 JUSTICIA</b>								
0102 Impartición de Justicia	1,993,978.41	1,946,391.58	-47,586.83	-2.44	3,519,176.59	3,485,853.20	-33,323.39	-0.96
<b>Subtotal</b>	<b>1,993,978.41</b>	<b>1,946,391.58</b>	<b>-47,586.83</b>	<b>-2.44</b>	<b>3,519,176.59</b>	<b>3,485,853.20</b>	<b>-33,323.39</b>	<b>-0.95</b>
<b>0103 COORDINACIÓN DE LA POLÍTICA DE GOBIERNO</b>								
0103 Presidencia / Gubernatura	4,068,982.72	4,081,010.28	12,027.56	0.29	10,479,378.41	10,489,011.75	9,633.34	0.09
0103 Política Interior	6,176,874.89	6,232,901.77	56,026.88	0.90	11,596,408.92	11,963,684.82	367,275.90	3.23
0103 Preservación y Cuidado del Patrimonio Público	3,642,266.40	3,773,242.10	-69,024.30	-1.83	6,777,831.97	6,823,745.82	45,913.85	0.67
0103 Función Pública	3,465,374.93	3,518,789.61	53,414.68	1.52	6,497,553.75	6,536,539.93	38,986.18	0.60
0103 Asuntos Jurídicos	5,692,128.34	6,291,482.41	399,354.07	6.35	11,230,478.42	11,748,682.80	518,204.38	4.41
0103 Otros	7,320,581.78	7,297,163.52	-23,418.26	-0.32	13,469,665.71	13,532,268.57	62,422.86	0.48
<b>Subtotal</b>	<b>30,766,209.06</b>	<b>31,194,589.69</b>	<b>-428,380.63</b>	<b>1.37</b>	<b>60,051,517.18</b>	<b>61,113,953.69</b>	<b>1,062,436.51</b>	<b>1.73</b>
<b>0105 ASUNTOS FINANCIEROS Y HACENDARIOS</b>								
0105 Asuntos Financieros	7,230,324.17	7,180,684.70	-49,639.47	-0.69	15,376,350.22	15,339,119.75	-37,230.47	-0.24
0105 Asuntos Hacendarios	10,400,923.55	10,519,371.01	118,447.46	1.13	21,188,445.90	21,170,389.14	-18,056.76	-0.09
<b>Subtotal</b>	<b>17,631,247.72</b>	<b>17,700,055.71</b>	<b>68,807.99</b>	<b>0.38</b>	<b>36,564,796.12</b>	<b>36,509,508.89</b>	<b>-55,287.23</b>	<b>-0.15</b>
<b>0107 ASUNTOS DE ORDEN PÚBLICO Y DE SEGURIDAD INTERIOR</b>								
0107 Policía	47,657,649.06	47,637,188.67	-20,460.39	-0.04	90,573,939.47	90,534,800.52	-39,138.95	-0.04
0107 Protección Civil	78,364.99	78,364.99			88,490.19	88,490.19		
0107 Otros Asuntos de Orden Público y Seguridad	77,790,169.45	77,580,836.42	-209,333.03	-0.27	105,652,807.20	105,455,633.18	-197,174.02	-0.19
<b>Subtotal</b>	<b>125,526,203.50</b>	<b>125,296,390.28</b>	<b>-229,813.22</b>	<b>-0.18</b>	<b>196,315,236.86</b>	<b>196,078,923.89</b>	<b>-236,312.97</b>	<b>-0.12</b>
<b>0108 OTROS SERVICIOS GENERALES</b>								
0108 Servicios Registrales, Administrativos y Patrimoniales	706,902.70	733,086.48	26,183.78	3.57	706,902.70	733,086.48	26,183.78	3.57
0108 Servicios de Comunicación y Medios	1,424,445.25	1,407,099.01	-17,346.24	-1.23	3,141,884.66	3,112,051.62	-29,833.04	-0.96
0108 Otros	42,322,017.54	42,387,922.59	65,905.05	0.16	75,535,003.91	75,090,208.74	-444,795.17	-0.59

# Municipio de San Pedro Garza García, N. L.

## Clasificación Funcional del Gasto del trimestre 2 del 2017


Rangos: Finalidad: 01 a 04

Fecha: martes, 25 de julio de 2017, 12:32:15 p.m.

Página 2

		Del Trimestre				Acumulado			
		Incurrido	Presupuesto	Diferencia	( % )	Incurrido	Presupuesto	Diferencia	( % )
<b>Subtotal</b>		<b>44,453,365.49</b>	<b>44,528,108.08</b>	<b>74,742.59</b>	<b>0.16</b>	<b>79,383,791.27</b>	<b>78,935,346.84</b>	<b>-448,444.43</b>	<b>-0.56</b>
<b>Total</b>		<b>223,325,675.53</b>	<b>223,629,288.52</b>	<b>303,612.99</b>	<b>0.13</b>	<b>381,229,385.29</b>	<b>381,582,589.09</b>	<b>353,203.80</b>	<b>0.09</b>
<b>02</b>	<b>DESARROLLO SOCIAL</b>								
<b>0201</b>	<b>PROTECCION AMBIENTAL</b>								
0201	Ordenación de Desechos	13,228,459.95	12,741,936.06	-486,523.89	-3.62	23,413,135.34	22,943,077.33	-470,058.01	-2.05
0201	Otros de Protección Ambiental	1,828,266.58	1,834,031.27	5,744.69	0.31	3,344,712.88	3,276,326.58	-68,386.10	-2.09
<b>Subtotal</b>		<b>15,056,746.53</b>	<b>14,575,967.33</b>	<b>-480,779.20</b>	<b>-3.29</b>	<b>26,757,848.02</b>	<b>26,219,403.91</b>	<b>-538,444.11</b>	<b>-2.05</b>
<b>0202</b>	<b>VIVIENDA Y SERVICIOS A LA COMUNIDAD</b>								
0202	Urbanización	61,224,494.05	60,350,041.26	-874,452.79	-1.45	118,027,198.78	117,239,991.85	-787,206.92	-0.67
0202	Desarrollo Comunitario	1,166,687.46	1,197,022.39	30,334.93	2.53	2,407,117.96	2,418,568.33	11,450.37	0.47
0202	Alumbrado Público	18,502,609.28	19,490,135.01	987,525.73	5.07	38,603,282.17	39,383,033.86	779,751.69	1.98
0202	Servicios Comunales	22,917,016.42	22,919,963.89	2,947.47	0.01	45,698,177.75	45,667,061.34	-31,116.41	-0.07
<b>Subtotal</b>		<b>103,810,807.21</b>	<b>103,957,162.55</b>	<b>146,355.34</b>	<b>0.14</b>	<b>204,735,776.66</b>	<b>204,708,655.39</b>	<b>-27,121.27</b>	<b>-0.01</b>
<b>0203</b>	<b>SALUD</b>								
0203	Prestación de Servicios de Salud a la Comunidad	1,092,658.20	1,088,171.91	-4,486.29	-0.41	1,930,564.29	1,896,324.35	-34,239.94	-1.81
<b>Subtotal</b>		<b>1,092,658.20</b>	<b>1,088,171.91</b>	<b>-4,486.29</b>	<b>-0.41</b>	<b>1,930,564.29</b>	<b>1,896,324.35</b>	<b>-34,239.94</b>	<b>-1.80</b>
<b>0204</b>	<b>RECREACIÓN, CULTURA Y OTRAS MANIFESTACIONES SOCIALES</b>								
0204	Deporte y Recreación	7,965,618.72	7,963,854.23	-1,764.49	-0.02	19,258,085.50	19,247,484.54	-10,600.96	-0.06
0204	Cultura	11,531,385.13	10,529,061.04	-1,002,327.09	-8.52	20,791,895.02	19,803,527.21	-988,367.81	-4.99
<b>Subtotal</b>		<b>19,497,006.85</b>	<b>18,492,915.27</b>	<b>-1,004,091.58</b>	<b>-5.42</b>	<b>40,049,980.52</b>	<b>39,051,011.75</b>	<b>-998,968.77</b>	<b>-2.55</b>
<b>0205</b>	<b>EDUCACIÓN</b>								
0205	Educación Básica	1,560,082.64	1,544,990.99	-15,091.65	-0.98	2,931,026.78	2,900,609.29	-30,417.49	-1.05
0205	Otros Servicios Educativos y Actividades Inherentes				100.00	167,892.71	166,648.00	-1,244.71	-0.75
<b>Subtotal</b>		<b>1,560,082.64</b>	<b>1,544,990.99</b>	<b>-15,091.65</b>	<b>-0.97</b>	<b>3,098,919.49</b>	<b>3,067,257.29</b>	<b>-31,662.20</b>	<b>-1.03</b>
<b>0206</b>	<b>PROTECCIÓN SOCIAL</b>								
0206	Estad. Avanzada	23,342,092.82	23,341,092.26	-1,000.56		47,886,205.79	47,842,783.19	-43,422.60	-0.09
0206	Otros Grupos Vulnerables	4,669,349.41	4,794,484.61	125,135.20	1.56	7,861,846.03	7,741,514.18	-120,331.85	-1.55
0206	Otros de Seguridad Social y Asistencia Social	15,117,095.60	15,195,622.12	78,526.52	0.52	24,696,133.24	24,867,366.27	171,233.03	0.69

# Municipio de San Pedro Garza García, N. L.

Fecha: martes 25 de julio de 2017, 12:32:15 p.m. 

## Clasificación Funcional del Gasto del trimestre 2 del 2017

Página 3


Rangos: Finalidad: 01 a 04

		Del Trimestre		Diferencia	( % )	Acumulado		Diferencia	( % )
		Incurrido	Presupuesto			Incurrido	Presupuesto		
<b>Subtotal</b>		<b>43,328,537.83</b>	<b>43,331,198.99</b>	<b>2,661.16</b>	<b>0.00</b>	<b>80,444,185.06</b>	<b>80,451,663.64</b>	<b>7,478.58</b>	<b>0.00</b>
<b>0207</b>	<b>OTROS ASUNTOS SOCIALES</b>								
0207	Otros Asuntos Sociales	3,334,353.84	3,348,531.34	14,177.50	0.42	5,619,322.80	5,609,329.30	-9,993.50	-0.18
<b>Subtotal</b>		<b>3,334,353.84</b>	<b>3,348,531.34</b>	<b>14,177.50</b>	<b>0.42</b>	<b>5,619,322.80</b>	<b>5,609,329.30</b>	<b>-9,993.50</b>	<b>-0.17</b>
<b>Total</b>		<b>187,680,193.10</b>	<b>186,338,938.38</b>	<b>-1,341,254.72</b>	<b>-0.71</b>	<b>362,636,596.84</b>	<b>361,003,645.63</b>	<b>-1,632,951.21</b>	<b>-0.45</b>
<b>03</b>	<b>DESARROLLO ECONOMICO</b>								
<b>0309</b>	<b>OTRAS INDUSTRIAS Y OTROS ASUNTOS ECONÓMICOS</b>								
0309	Otros Asuntos Económicos	6,371,595.46	6,307,126.66	-64,468.80	-1.02	11,510,756.75	11,436,733.47	-74,023.28	-0.65
<b>Subtotal</b>		<b>6,371,595.46</b>	<b>6,307,126.66</b>	<b>-64,468.80</b>	<b>-1.02</b>	<b>11,510,756.75</b>	<b>11,436,733.47</b>	<b>-74,023.28</b>	<b>-0.64</b>
<b>Total</b>		<b>6,371,595.46</b>	<b>6,307,126.66</b>	<b>-64,468.80</b>	<b>-1.02</b>	<b>11,510,756.75</b>	<b>11,436,733.47</b>	<b>-74,023.28</b>	<b>-0.64</b>
<b>04</b>	<b>OTRAS NO CLASIFICADAS EN FUNCIONES ANTERIORES</b>								
<b>0401</b>	<b>TRANSACCIONES DE LA DEUDA PÚBLICA / COSTO FINANCIERO DE LA DEUDA</b>								
0401	Deuda Pública Interna	37,709,557.00	37,709,557.01	0.01		83,917,590.94	83,917,590.94		
<b>Subtotal</b>		<b>37,709,557.00</b>	<b>37,709,557.01</b>	<b>0.01</b>		<b>83,917,590.94</b>	<b>83,917,590.94</b>		
<b>0402</b>	<b>TRANSFERENCIAS, PARTICIPACIONES Y APORTACIONES ENTRE DIFERENTES NIVEL</b>								
0402	Transferencias entre Diferentes Niveles y Órdenes de Gobierno	15,863,640.61	15,862,040.61	-1,600.00	-0.01	39,737,020.18	39,764,953.18	27,933.00	0.07
<b>Subtotal</b>		<b>15,863,640.61</b>	<b>15,862,040.61</b>	<b>-1,600.00</b>	<b>-0.01</b>	<b>39,737,020.18</b>	<b>39,764,953.18</b>	<b>27,933.00</b>	<b>0.07</b>
<b>Total</b>		<b>53,573,197.61</b>	<b>53,571,597.62</b>	<b>-1,599.99</b>	<b>-0.00</b>	<b>123,654,611.12</b>	<b>123,682,544.12</b>	<b>27,933.00</b>	<b>0.02</b>

# Municipio de San Pedro Garza García, N. L.

## Clasificación Funcional del Gasto del trimestre 2 del 2017

Rangos: Finalidad: 01 a 04

Fecha: martes, 25 de julio de 2017, 12:32:15 p.m. 

Página: 4

	Del Trimestre				Acumulado			
	Incurrido	Presupuesto	Diferencia	( % )	Incurrido	Presupuesto	Diferencia	( % )
<b>Gran Total</b>	470,950,661.70	469,846,951.16	-1,103,710.52	-0.23	879,031,350.00	877,705,512.31	-1,325,837.69	-0.15



2015-2018

MUNICIPIO DE SAN PEDRO GARZA GARCÍA, N.L.  
ESTADOS FINANCIEROS SEGUNDO TRIMESTRE 2017



***Reporte de gastos  
por Clasificación  
Administrativa  
De los periodos  
comprendidos del  
1 de Abril al  
30 de Junio  
de 2017 y del  
1 de Enero al  
30 de Junio  
de 2017***

# Municipio de San Pedro Garza García, N. L.

Agrupado por Púb-Fin-Eco-SSEco del trimestre 2 del 2017

Rangos: Sector Publico: 3 a 3

Fecha: martes, 25 de julio de 2017, 12:47:03 p.m.




Página: 1

	Del Trimestre				Acumulado				
	Incurrido	Presupuesto	Diferencia	( % )	Incurrido	Presupuesto	Diferencia	( % )	
<b>3</b>	<b>SECTOR PÚBLICO MUNICIPAL</b>								
<b>31</b>	<b>SECTOR PÚBLICO NO FINANCIERO</b>								
<b>311</b>	<b>GOBIERNO GENERAL MUNICIPAL</b>								
3111	Gobierno Municipal	470,950,661.70	469,846,951.18	-1,103,710.52	-0.23	879,031,350.00	877,705,512.31	-1,325,837.69	-0.15
	<b>SubSubtotal</b>	<b>470,950,661.70</b>	<b>469,846,951.18</b>	<b>-1,103,710.52</b>	<b>-0.23</b>	<b>879,031,350.00</b>	<b>877,705,512.31</b>	<b>-1,325,837.69</b>	<b>-0.15</b>
	<b>Subtotal</b>	<b>470,950,661.70</b>	<b>469,846,951.18</b>	<b>-1,103,710.52</b>	<b>-0.23</b>	<b>879,031,350.00</b>	<b>877,705,512.31</b>	<b>-1,325,837.69</b>	<b>-0.15</b>
	<b>Total</b>	<b>470,950,661.70</b>	<b>469,846,951.18</b>	<b>-1,103,710.52</b>	<b>-0.23</b>	<b>879,031,350.00</b>	<b>877,705,512.31</b>	<b>-1,325,837.69</b>	<b>-0.15</b>

# Municipio de San Pedro Garza García, N. L.

Agrupado por Púb-Fin-Eco-SSEco del trimestre 2 del 2017

Rangos: Sector Publico: 3 a 3

Fecha: martes, 25 de julio de 2017, 12:47:03 p.m. 

Página: 2

	Del Trimestre				Acumulado			
	Incurrido	Presupuesto	Diferencia	( % )	Incurrido	Presupuesto	Diferencia	( % )
<b>Gran Total</b>	470,950,661.70	469,848,951.18	-1,103,710.52	-0.23	879,031,350.00	877,705,512.31	-1,325,837.69	-0.15

**MUNICIPIO DE SAN PEDRO GARZA GARCIA, N. L.  
ESTADOS FINANCIEROS POR EL PERIODO DE SEIS MESES  
QUE TERMINO EL 30 DE JUNIO DE 2017  
E INFORME DE LOS AUDITORES INDEPENDIENTES**



Municipio de San Pedro Garza García, N.L.

Estados financieros al 30 de junio de 2017  
e informe de los auditores independientes

Índice

---

<u>Contenido</u>	<u>Página</u>
Informe de los auditores independientes	1-3
Estados financieros:	
Estado de situación financiera	4
Estado de actividades	5
Estado de variaciones en el patrimonio	6
Estado de flujos de efectivo	7
Notas a los estados financieros	8-18
Anexo 1: Analítico de activo y de pasivo	19-20

## INFORME DEL AUDITOR INDEPENDIENTE

Al R. Ayuntamiento del Municipio de San Pedro  
Garza García, N. L.

### Opinion con salvedad

Hemos auditado los estados financieros adjuntos del Municipio de San Pedro Garza García, N. L. (la Entidad), que comprenden el estado de situación financiera al 30 de junio de 2017, y los estados de actividades, de variaciones en el patrimonio y de flujos de efectivo correspondientes por el periodo de seis meses terminado en dicha fecha, (que forman parte de la cuenta pública del presente ejercicio que concluye el 31 de diciembre de 2017) así como un resumen de las políticas contables significativas y otra información explicativa. Los estados financieros han sido preparados por la administración de la entidad de conformidad con las disposiciones en materia de información financiera establecidas en la Ley General de Contabilidad Gubernamental (LGCG), en los Postulados Básicos de Contabilidad Gubernamental, en las Normas Generales y Específicas de Información Financiera Gubernamental para el Sector Paraestatal emitidas por la Unidad de Contabilidad Gubernamental e Informes sobre la Gestión Pública (UCG) de la Secretaría de Hacienda y Crédito Público (SHCP).

En nuestra opinión, excepto por los efectos de la cuestión descrita en la sección “Fundamento de la opinión con salvedad” de este informe, los estados financieros adjuntos presentan razonablemente, en todos los aspectos materiales, la situación financiera del Municipio de San Pedro Garza García, N. L. al 30 de junio de 2017, así como estados de actividades, de variaciones en el patrimonio y de flujos de efectivo correspondientes por el periodo de seis meses terminado en dicha fecha, de conformidad con las disposiciones en materia de información financiera establecidas en la Ley General de Contabilidad Gubernamental (LGCG), en los Postulados Básicos de Contabilidad Gubernamental, en las Normas Generales y Específicas de Información Financiera Gubernamental para el Sector Paraestatal emitidas por la Unidad de Contabilidad Gubernamental e Informes sobre la Gestión Pública (UCG) de la Secretaría de Hacienda y Crédito Público (SHCP).

### Fundamento de la opinión con salvedad

Como se menciona en la Nota 3-e, a los estados financieros, la Entidad no ha reconocido y consecuentemente incorporado en los estados financieros, los efectos acumulados correspondientes a las obligaciones laborales, a las que se encuentra sujeta conforme a las disposiciones legales y estatutarias, incluyendo el de las indemnizaciones por causas distintas a reestructuración, conforme a las reglas establecidas en la NEIFG-005 “Obligaciones Laborales”.

Hemos llevado a cabo nuestra auditoría de conformidad con las Normas Internacionales de Auditoría (“NIA”). Nuestras responsabilidades de acuerdo con dichas normas se describen más adelante en la sección “Responsabilidades del auditor en relación con la auditoría de los estados financieros” de este informe. Somos independientes de la Entidad de conformidad con el Código de Ética Profesional del Instituto Mexicano de Contadores Públicos, A.C. y hemos cumplido con las demás responsabilidades de ética de conformidad con dicho código. Consideramos que la evidencia de auditoría que hemos obtenido proporciona una base suficiente y adecuada para nuestra opinión con salvedad.

## **Base de preparación contable, utilización de este informe y otras cuestiones**

Independientemente de lo expresado en nuestra opinión y sin que tengan ningún efecto en la misma, es importante mencionar algunos aspectos que se consideran importantes a revelar, los cuales se incluyen a continuación:

Tal como se indica en la Nota 2 a los estados financieros en la que se describe la base contable utilizada a partir del 1° de enero de 2013 para la elaboración de los estados financieros, los cuales fueron preparados para cumplir con los requerimientos normativos gubernamentales a que está sujeta la entidad y para ser integrados en el reporte de la Cuenta de la Hacienda Pública Federal los cuales están presentados en los formatos que para tal efecto fueron establecidos por la Unidad de Contabilidad Gubernamental e Informes sobre la Gestión Pública de la Secretaría de Hacienda y Crédito Público; consecuentemente, éstos pueden no ser adecuados para otra finalidad.

## **Responsabilidades de la Administración y de los responsables del Consejo Administrativo de la Entidad en relación con los estados financieros**

La Administración es responsable de la preparación y presentación razonable de los estados financieros, de conformidad con las disposiciones en materia de información financiera establecidas en la Ley General de Contabilidad Gubernamental (LGCG), en los Postulados Básicos de Contabilidad Gubernamental, en las Normas Generales y Específicas de Información Financiera Gubernamental para el Sector Paraestatal emitidas por la Unidad de Contabilidad Gubernamental e Informes sobre la Gestión Pública (UCG) de la Secretaría de Hacienda y Crédito Público (SHCP) y del control interno que la Administración consideró necesario para permitir la preparación de estados financieros libres de desviación material debida a fraude o error.

En la preparación de los estados financieros, la Administración es responsable de la evaluación de la capacidad de la Entidad para continuar como negocio en marcha, revelando, en su caso, las cuestiones relativas al negocio en marcha y utilizando la base contable de negocio en marcha, excepto si la administración tiene la intención de liquidar la Entidad o de cesar operaciones, o bien no exista otra alternativa más realista.

Los responsables del Consejo de Administración de la Entidad son responsables de la supervisión del proceso de información financiera.

## **Responsabilidades del auditor en relación con la auditoría de los estados financieros**

Nuestros objetivos son obtener una seguridad razonable de que los estados financieros en su conjunto están libres de desviación material debida a fraude o error, y emitir un informe de auditoría que contiene nuestra opinión. Seguridad razonable es un alto nivel de seguridad, pero no garantiza que una auditoría realizada de conformidad con las NIA siempre detecte una desviación material cuando existe. Las desviaciones pueden deberse a fraude o error y se consideran materiales si, individualmente o de forma agregada, puede preverse razonablemente que influyan en las decisiones económicas que los usuarios toman basándose en los estados financieros.

Como parte de una auditoría de conformidad con las NIA, aplicamos nuestro juicio profesional y mantenemos una actitud de escepticismo profesional durante toda la auditoría. También:

- Identificamos y evaluamos los riesgos de desviación material en los estados financieros, debida a fraude o error, diseñamos y aplicamos procedimientos de auditoría para responder a dichos riesgos y obtenemos evidencia de auditoría suficiente y adecuada para proporcionar una base para sustentar nuestra opinión. El riesgo de no detectar una desviación material debida a fraude es más elevado que en el caso de una desviación material debida a error, ya que el fraude puede implicar colusión, falsificación, omisiones deliberadas, manifestaciones intencionadamente erróneas o la elusión del control interno.
- Obtenemos conocimiento del control interno relevante para la auditoría con el fin de diseñar procedimientos de auditoría que sean adecuados en función de las circunstancias y no con la finalidad de expresar una opinión sobre la eficacia del control interno de la Entidad.

- Evaluamos lo adecuado de las políticas contables aplicadas y la razonabilidad de las estimaciones contables y la correspondiente información revelada por la Administración.
- Concluimos sobre lo adecuado de la utilización, por la Administración, de la base contable de negocio en marcha y, con la evidencia de auditoría obtenida, concluimos sobre si existe o no una desviación material relacionada con hechos o con condiciones que pueden generar dudas significativas sobre la capacidad de la Entidad para continuar como negocio en marcha. Si concluimos que existe una incertidumbre material, se requiere que llamemos la atención en nuestro informe de auditoría sobre la correspondiente información revelada en los estados financieros o, si dichas revelaciones no son adecuadas, que expresemos una opinión modificada. Nuestras conclusiones se basan en la evidencia de auditoría obtenida hasta la fecha de nuestro informe de auditoría. Sin embargo, hechos o condiciones futuros pueden ser causa de que la Entidad deje de ser un negocio en marcha.
- Evaluamos en su conjunto, la presentación, la estructura y el contenido de los estados financieros, incluida la información revelada, y si los estados financieros representan las transacciones y hechos subyacentes de un modo que logran la presentación razonable.

Castillo Miranda y Compañía, S.C.



C.P.C. Fernando Nandayapa Rizo

San Pedro Garza García, N. L. a  
18 de julio de 2017

Municipio de San Pedro Garza García, N. L.  
Estado de situación financiera  
al 30 de junio de 2017  
(Cifras expresadas en miles de pesos mexicanos)

	Nota	2017		Nota	2017
<b>ACTIVO</b>			<b>PASIVO</b>		
<b>ACTIVO CIRCULANTE</b>			<b>PASIVO CIRCULANTE</b>		
Efectivo y Equivalentes de Efectivo	4		Cuentas Por Pagar a Corto Plazo	7	
Efectivo		\$ 663	Proveedores y Contratistas		\$ 89,141
Bancos/Tesorería		59,377	Retenciones y Contribuciones		11,897
Inversiones Temporales (Hasta 3 meses)		1,232,502	Otras Cuentas por Pagar a Corto Plazo		10,090
Depósitos de Fondos de Terceros		18,716			111,128
		<u>1,311,258</u>	Porción a Corto Plazo de la Deuda Pública a Largo Plazo		
Derechos a recibir efectivo o equivalentes	5		Deuda Pública Interna	8	59,955
Deudores Diversos por cobrar a corto plazo		29,881	Arrendamiento Financiero	9	5,197
		<u>29,881</u>			65,152
Bienes o servicios a recibir			Pasivos Diferidos a Corto Plazo		
Anticipos a corto plazo		121,647	Otros Pasivos Diferidos a Corto Plazo		746
		<u>121,647</u>			
<b>Total de Activo Circulante</b>		<u><b>1,462,786</b></u>	Fondos y Bienes de Terceros en Garantía y/o Administración a Corto Plazo		
<b>ACTIVO NO CIRCULANTE</b>			Fondos en Garantía a Corto Plazo		2,663
Inversiones Financieras a LP	10	72,053			
Bienes Inmuebles, Infraestructura y Construcciones en Proceso	6		<b>Total de Pasivo Circulante</b>		<u><b>179,689</b></u>
Terrenos		773,669			
Edificios no habitacionales		447,334	<b>PASIVO NO CIRCULANTE</b>		
Construcción en Proceso en bienes de dominio público		110,309	Deuda Pública a Largo Plazo		
Construcción en Proceso en bienes Propios		4,800	Deuda Pública Interna	8	321,569
		1,336,112	Arrendamiento Financiero	9	61,696
Depreciación acumulada de Bienes inmuebles		(144,175)	Pasivo Laboral	10	160,541
		<u>1,191,937</u>			<u>543,806</u>
Bienes Muebles	6		<b>Total de Pasivo No Circulante</b>		<u><b>543,806</b></u>
Mobiliario y Equipo de Administración		60,422			
Mobiliario y Equipo Educativo y Recreativo		43,416	<b>Total de Pasivo</b>		<u><b>723,495</b></u>
Equipo e Instrumental Médico y de Laboratorio		1,458			
Equipo de Transporte		105,868	<b>HACIENDA PÚBLICA / PATRIMONIO</b>		
Equipo de Defensa y Seguridad		16,403	Hacienda Pública/Patrimonio Contribuido		
Maquinaria, Otros Equipos y Herramientas		252,727	Hacienda Pública/Patrimonio Generado	11	
		480,294	Resultado del Ejercicio Ahorro / Desahorro		849,660
Depreciación Acumulada de Bienes Muebles		(211,080)	Resultado de Ejercicios Anteriores		1,461,709
		<u>269,214</u>	Revalúo de Bienes Inmuebles		60,971
Activos Intangibles			Rectificaciones de Resultado de Ejercicios Anteriores		(8,259)
Software		30,384	Cambios en Políticas Contables		108,304
Licencias		6,549			
		36,933	<b>Total Hacienda Pública / Patrimonio</b>		<u><b>2,472,385</b></u>
Amortización Acumulada de Activos Intangibles		(27,171)			
		<u>9,762</u>			
Activos diferidos			<b>Total de Activo No Circulante</b>		<u><b>190,128</b></u>
Derechos sobre bienes en Régimen de Arrendamiento Financiero	9	274,698			
Depreciación Acumulada de bienes en Régimen de Arrendamiento Financiero		(84,570)	<b>Total de Activos</b>		<u><b>\$ 3,195,880</b></u>
		<u>190,128</u>			
<b>Total de Activo No Circulante</b>		<u><b>1,733,094</b></u>	<b>Total de Pasivo y Hacienda Pública/Patrimonio</b>		<u><b>\$ 3,195,880</b></u>
<b>Total de Activos</b>		<u><b>\$ 3,195,880</b></u>			

Las notas adjuntas son parte integrante de estos estados financieros.

Ing. Mauricio Fernández Garza  
C. Presidente Municipal

Lic. Homero Niño de Rivera Vela  
C. Secretario del Ayuntamiento

C.P. Rafael Serna Sánchez  
C. Secretario de Finanzas y Tesorero Municipal

C. María Elena Sánchez López  
C. Síndico Primera

Municipio de San Pedro Garza García, N. L.  
 Estado de actividades  
 Por el período de seis meses que terminó el 30 de junio de 2017  
 (Cifras expresadas en miles de pesos mexicanos)

INGRESOS Y OTROS BENEFICIOS	2017
<b>Impuestos:</b>	
Impuestos sobre los Ingresos	\$ 394
Impuestos sobre el Patrimonio	799,412
Accesorios de impuestos	5,892
<b>Derechos</b>	54,036
<b>Productos de tipo corriente</b>	55,428
<b>Aprovechamientos de tipo corriente</b>	39,634
<b>Participaciones y aportaciones</b>	
Participaciones	481,890
Aportaciones	133,231
<b>Otros ingresos y beneficios</b>	403
<b>Total ingresos</b>	<u>1,570,320</u>
<b>GASTOS Y OTROS PERDIDAS</b>	
<b>Gastos de funcionamiento</b>	
Servicios personales	415,751
Materiales y suministros	50,291
Servicios generales	160,712
<b>Transferencias, asignaciones, subsidios y otras ayudas</b>	
Transferencias internas y Asignaciones al Sector Público	23,215
Ayudas sociales	10,464
<b>Participaciones y aportaciones</b>	
Convenios	-
<b>Intereses, comisiones y otros gastos de la deuda pública</b>	18,493
<b>Otros gastos y pérdidas extraordinarias</b>	
Estimaciones, depreciaciones, deterioros, obsolescencias, amortizaciones y provisiones	41,247
Otros gastos	-
<b>Inversión Pública</b>	
Inversión Pública No Capitalizable	487
<b>Total de gastos y otras pérdidas</b>	<u>720,660</u>
<b>Ahorro/desahorro neto del ejercicio</b>	<u>\$ 849,660</u>

Las notas adjuntas son parte integrante de estos estados financieros.

  
 Ing. Mauricio Fernández Garza  
 C. Presidente Municipal

  
 Lic. Homero Nino de Rivera Veta  
 C. Secretario del Ayuntamiento


  
 C.P. Rafael Serna Sánchez  
 C. Secretario de Finanzas y Tesorero Municipal

  
 C. María Elena Sánchez López  
 C. Síndico Primera




Municipio de San Pedro Garza García, N .L.			
Estado de variaciones en el patrimonio			
Por el período de seis meses que terminó el 30 de junio de 2017			
(Cifras expresadas en miles de pesos mexicanos)			
Concepto	Patrimonio generado de ejercicios anteriores	Patrimonio generado del ejercicio	Total
Patrimonio neto al final del ejercicio anterior 2015	\$ 870,045	\$ 239,968	\$ 1,110,013
<b>Rectificaciones de resultados de ejercicios anteriores</b>			
Traspaso del resultado del ejercicio anterior	239,968	(239,968)	-
Cambios en políticas contables y cambios por errores contables	(148,444)		(148,444)
<b>Variaciones del patrimonio neto del ejercicio</b>			
Resultados del ejercicio: ahorro/desahorro		663,675	663,675
<b>Patrimonio neto al final del ejercicio 2016</b>	<b>961,569</b>	<b>663,675</b>	<b>1,625,244</b>
<b>Rectificaciones de resultados de ejercicios anteriores</b>			
Traspaso del resultado del ejercicio anterior	663,675	(663,675)	-
Cambios en políticas contables y cambios por errores contables	(2,519)		(2,519)
<b>Variaciones del patrimonio neto del ejercicio</b>			
Resultados del ejercicio: ahorro/desahorro		849,660	849,660
<b>Patrimonio neto al final del periodo de seis meses al 30 de junio de 2017</b>	<b>\$ 1,622,725</b>	<b>\$ 849,660</b>	<b>\$ 2,472,385</b>

Las notas adjuntas son parte integrante de estos estados financieros.

  
 Ing. Mauricio Fernández Garza  
 C. Presidente Municipal

Lic. Homero Niño de Rivera Vela  
 C. Secretario del Ayuntamiento

  
 C.P. Rafael Serna Sánchez  
 C. Secretario de Finanzas y Tesorero Municipal


  
 C. María Elena Sánchez López  
 C. Síndico Primera





Municipio de San Pedro Garza García, N. L.  
Estado de flujos de efectivo  
Por el período de seis meses que terminó el 30 de junio de 2017  
(Cifras expresadas en miles de pesos mexicanos)


	2017
<b>Flujo de Efectivo de las Actividades de Operación</b>	
<b>Origen</b>	
Impuestos	\$ 805,698
Derechos	54,036
Productos de Tipo Corriente	55,194
Aprovechamientos de Tipo Corriente	39,634
<b>Participaciones y Aportaciones</b>	
Participaciones	481,890
Aportaciones	133,231
<b>Otros Ingresos y Beneficios</b>	403
<b>Aplicación</b>	
Servicios Personales	(415,751)
Materiales y Suministros	(50,291)
Servicios Generales	(160,712)
Transferencias, Asignaciones y Subsidios y Otras Ayudas	
Transferencias internas y Asignaciones al Sector Público	(23,215)
Ayudas Sociales	(10,464)
<b>Participaciones y Aportaciones</b>	
Convenios	-
<b>Flujos Netos de Efectivo por Actividades de Operación</b>	<u>909,653</u>
<b>Flujos de Efectivo de las Actividades de Inversión</b>	
<b>Origen</b>	
Venta de activo fijo	233
Otros	(11,189)
<b>Aplicación</b>	
Bienes Inmuebles y Muebles	(77,507)
Construcciones en Proceso (Obra Pública)	(55,915)
<b>Flujos Netos de Efectivo por Actividades de Inversión</b>	<u>(144,378)</u>
<b>Flujo de Efectivo de las Actividades de Financiamiento</b>	
<b>Origen</b>	
Incremento de Otros Pasivos	14,434
Disminución de Activos Financieros	5,801
<b>Aplicación</b>	
Disminución de Activos Financieros	(99,533)
Servicios de la Deuda	(18,493)
Disminución de otros Pasivos	(63,436)
<b>Flujos Neto de Efectivo por Actividades de Financiamiento</b>	<u>(161,227)</u>
<b>Incremento (Disminución) Neta en el Efectivo y Equivalente al Efectivo</b>	604,048
<b>Efectivo y Equivalentes al Efectivo al Inicio del Ejercicio</b>	707,210
<b>Efectivo y Equivalentes al Efectivo al Final del Ejercicio</b>	<u>\$ 1,311,258</u>

Las notas adjuntas son parte integrante de estos estados financieros.

  
Ing. Mauricio Fernández Garza  
C. Presidente Municipal

  
C.P. Rafael Serna Sánchez  
C. Secretario de Finanzas y Tesorero Municipal

  
Lic. Homero Niño de Rivera Vela  
C. Secretario del Ayuntamiento

  
C. María Elena Sánchez López  
C. Síndico Primera



## Municipio de San Pedro Garza García, N.L.

### Notas a los estados financieros Por el período de seis meses que terminó el 30 de junio de 2017 (Cifras expresadas en miles de pesos mexicanos)

---

#### 1. Historia, naturaleza y actividad del organismo

El Municipio de San Pedro Garza García, N.L., es una Entidad que elabora su información financiera observando las disposiciones de las siguientes Leyes del Estado de Nuevo León:

- Orgánica de la Administración Pública Municipal
- De Hacienda para los Municipios del Estado de Nuevo León
- De Ingresos de los Municipios del Estado de Nuevo León
- De la Auditoría Superior del Estado de Nuevo León

#### 2. Bases de preparación de los estados financieros

Los estados financieros adjuntos de la entidad se prepararon de conformidad con las siguientes disposiciones normativas que le son aplicables en su carácter de Ayuntamiento del Municipio:

- a. Las disposiciones vigentes de la Ley General de Contabilidad Gubernamental (LGCG).
- b. Las Normas de Información Financiera Gubernamental Generales (NIFGG) y las Normas Específicas de Información Financiera Gubernamental (NEIFG), emitidas por la Unidad de Contabilidad Gubernamental e Informes sobre la Gestión Pública (UCG) de la Secretaría de Hacienda y Crédito Público (SHCP).
- c. Normas Internacionales de Contabilidad para el Sector Público (NICSP)

El 31 de diciembre de 2008 se publicó en el Diario Oficial de la Federación la LGCG, que entró en vigor el 1 de enero de 2009, y es de observancia obligatoria para los poderes Ejecutivo, Legislativo y Judicial de la Federación, los Estados y el Distrito Federal; los Ayuntamientos de los Municipios; los Órganos Político-Administrativos de las Demarcaciones Territoriales del Distrito Federal; las Entidades de la Administración Pública Paraestatal, ya sean federales, estatales o municipales y los Órganos Autónomos Federales y Estatales.

La LGCG tiene como objeto establecer los criterios generales que regirán la contabilidad gubernamental y la emisión de la información financiera de los entes públicos, con la finalidad de lograr la armonización contable a nivel nacional, para lo cual fue creado el Consejo Nacional de Armonización Contable (CONAC) como órgano de coordinación para la armonización de la contabilidad gubernamental, el cual tiene por objeto la emisión de las normas contables y las disposiciones presupuestales que se aplicarán para la generación de información financiera y presupuestal que emitirán los entes públicos, para la fiscalización de los activos, pasivos, ingresos y gastos y, en general contribuir a medir la eficacia, economía y eficiencia del gasto e ingreso públicos.

Desde 2009 y hasta diciembre de 2014, el CONAC emitió diversas disposiciones regulatorias en materia de contabilidad gubernamental y presupuestal, en las cuales se establecieron diversas fechas para el inicio de su aplicación efectiva.

Con la finalidad de dar cumplimiento al objetivo de la armonización contable y establecer los ejercicios sociales en que tendrá aplicación efectiva el conjunto de normas aplicables, el 15 de diciembre de 2010 el CONAC emitió el acuerdo de interpretación sobre las obligaciones establecidas en los artículos transitorios de la LGCG, en el cual interpretó que las entidades paraestatales del Gobierno Federal tienen la obligación, a partir del 1 de enero de 2012, de efectuar registros contables con base acumulativa, apegándose al marco conceptual y a los postulados básicos de contabilidad gubernamental, así como a las normas y metodologías que establezcan los momentos contables, los clasificadores y los manuales de contabilidad gubernamental armonizados, y de acuerdo con las respectivas matrices de conversión con las características señaladas en los Artículos 40 y 41 de la LGCG. Consecuentemente, a partir de la fecha señalada tienen la obligación de emitir información contable, presupuestaria y programática sobre la base técnica prevista en los documentos técnico-contables siguientes:

Marco Conceptual  
Postulados Básicos de Contabilidad Gubernamental  
Clasificador por Objeto del Gasto  
Clasificador por Tipo de Gasto  
Clasificador por Rubro de Ingresos  
Catálogo de Cuentas de Contabilidad  
Momentos Contables de los Egresos  
Momentos Contables de los Ingresos  
Manual de Contabilidad Gubernamental

d. Normas de Información Financiera Gubernamental emitidas por la UCG de la SHCP

- Las Normas Contables y Principales Reglas de Registro y Valoración del Patrimonio (Elementos Generales), Reglas Específicas de Registro y Valoración del Patrimonio y Parámetros de Estimación de Vida Útil, emitidas por el CONAC el 27 de diciembre de 2010, 13 de diciembre de 2011, 15 de agosto de 2012 y 16 de mayo de 2013, respectivamente, serán de aplicación obligatoria a partir del 31 de diciembre de 2016. En este caso el oficio 0247/2012 que emitió el Secretario Técnico del CONAC el 14 de septiembre de 2012, establece que dichas normas contables deben ser aplicadas a partir del ejercicio que inicia el 1° de enero de 2013, sin embargo, se permite su aplicación en 2012 para el caso de aquellos entes públicos que tengan la posibilidad de llevar a cabo sus registros contables conforme a dichas normas, o aquellos que en esa fecha ya estén aplicando la sustancia de las mismas, por lo que cualquier entidad que haya aplicado esas normas en 2012 estaría en cumplimiento. La Entidad no aplicó alguna de manera anticipada.
- Se regula que adicionalmente a las disposiciones normativas que establezca la UCG de la SHCP, los entes públicos podrán aplicar de manera supletoria, previa autorización de ésta, las Normas de Información Financiera Nacionales e Internacionales.

Adicionalmente, dicha UCG emitió el oficio circular de fecha 18 de febrero de 2013 denominado "Lineamientos específicos para la elaboración de los estados financieros aplicables a las entidades paraestatales federales y la integración de la información contable para efectos de la elaboración de la Cuenta de la Hacienda Pública Federal 2012", en el cual se establecen los términos y los formatos aplicables para la elaboración de los estados financieros para efectos de ser dictaminados por parte de los auditores externos y para la integración de la Cuenta de la Hacienda Pública Federal del año 2012.

De conformidad con las obligaciones referidas en el punto 5 del apartado B del Acuerdo de Interpretación sobre las obligaciones establecidas en los Artículos Transitorios de la LGCG emitido por el CONAC, la entidad a partir del 1° de enero de 2013 lleva a cabo sus registros contables con base acumulativa y en apego al Marco Conceptual, Postulados Básicos, Normas y Metodologías que establezcan los momentos contables, clasificadores y Manuales de Contabilidad Gubernamental armonizados y de acuerdo con las respectivas matrices de conversión con las características señaladas en los Artículos 40 y 41 de la Ley de Contabilidad. Asimismo, a partir de la fecha señalada se emite información contable, presupuestaria y programática sobre la base técnica prevista en los documentos técnicos contables referidos.

A efecto de dar cumplimiento al Artículo 46 y 49 de la LGCG, la Entidad a partir del 1° de enero de 2013 adoptó e implementó lo previsto en las Normas y Metodología para la Emisión de Información Financiera y Estructura de los Estados Financieros Básicos del Ente Público y Características de sus Notas, emitidas por el CONAC, el cual establece los objetivos y presentación de los estados financieros de entidades paraestatales empresariales no financieras, de tal manera que se definen como estados financieros básicos los siguientes:

- Un estado de situación financiera que muestre los activos y pasivos de la entidad clasificados en corto y largo plazo y el patrimonio en contribuido y no contribuido.
- Un estado de actividades
- Un estado de variaciones en el patrimonio, clasificado en patrimonio contribuido y no contribuido
- Un estado de flujos de efectivo

El 15 de diciembre de 2010 el CONAC emitió un acuerdo de interpretación, regulando que las entidades paraestatales de la Administración Pública Federal tienen la obligación de tener implementado el "Sistema integrado de información financiera" a partir del 1° de enero de 2013, este sistema considera el registro e interrelación automática de las transacciones presupuestarias y contables, el registro único y la operación y generación de información en tiempo real. A la fecha de emisión de los estados financieros adjuntos, la Entidad ha implementado dichas disposiciones de la LGCG, con excepción de lo indicado en la Nota 3-e y de lo siguiente:

El 8 de agosto de 2013 se publicó en el Diario Oficial de la Federación el acuerdo por el que se determina la norma de información financiera para precisar los alcances del Acuerdo 1 aprobado por el Consejo Nacional de Armonización Contable, en reunión del 3 de mayo de 2013 publicado el 16 de mayo de 2013, y con fundamento en el artículo 9, fracciones XII y XIII, de la Ley General de Contabilidad Gubernamental, acordó determinar los plazos para que los municipios adopten las decisiones siguientes:

- a) Integración automática del ejercicio presupuestario con la operación contable, a más tardar el 30 de junio de 2015.
- b) Realizar los registros contables con base en las reglas de registro y valoración del patrimonio, a más tardar el 31 de diciembre de 2015.
- c) Generación en tiempo real de los estados financieros, a más tardar el 30 de junio de 2015.
- d) Emisión de cuentas públicas en los términos acordados por el Consejo a más tardar para la correspondiente a 2015.

Este proceso se concluyó su implementación a la fecha mencionada.

El 8 de agosto de 2013, se reforma las normas y metodologías para la determinación de los momentos contables de los ingresos, el cual fue adoptado por la Entidad al 31 de diciembre de 2015, reconociéndose el efecto neto de ejercicios anteriores en el patrimonio.

### 3. Resumen de políticas de contabilidad significativas

La LGCG requiere el uso de ciertas estimaciones contables en la preparación de estados financieros; asimismo, se requiere el ejercicio de un juicio de parte de la administración en el proceso de definición de las políticas de contabilidad de la Entidad.

A continuación se resumen las políticas de contabilidad más significativas, las cuales han sido aplicadas consistentemente en el año que se presenta, a menos que se especifique lo contrario.

#### a. Efectivo y equivalentes de efectivo

El efectivo y sus equivalentes de efectivo incluyen saldos de caja, depósitos bancarios e inversiones en instrumentos de alta liquidez, con vencimientos no mayores a 90 días y se presentan valuadas a su valor nominal, más intereses devengados, importe que es similar al valor de mercado de esas inversiones.

b. Fideicomisos, mandatos y contratos análogos

De acuerdo a los lineamientos que deberán observar los entes públicos para registrar en las cuentas de activo los fideicomisos sin estructura orgánica y contratos análogos, incluyendo mandatos, publicado en el DOF el 2 de enero de 2013, el Organismo reconoce como un activo el efectivo que administra en fideicomisos y mandatos, así como las construcciones y gastos directamente relacionados con los mismos, hasta que reciba instrucciones del Gobierno Federal sobre el destino final de los bienes incluidos en dichos fideicomisos y mandatos.

c. Bienes inmuebles, infraestructura y bienes muebles

Los bienes inmuebles, infraestructura y bienes muebles se expresan a su costo histórico. La depreciación se calcula por el método de línea recta aplicando a los valores de los activos, las tasas de depreciación que se indican en la Nota 6.

d. Provisiones

Los pasivos a cargo de la Entidad y las provisiones de pasivo reconocidas en el estado de situación financiera, representan obligaciones presentes por eventos pasados en las que es probable la salida de recursos económicos. Estas provisiones se han registrado contablemente bajo la mejor estimación razonable efectuada por la administración de la Entidad para liquidar la obligación presente.

La Entidad reconoce pasivos contingentes únicamente cuando existe una probabilidad de salida de recursos.

e. Beneficios a los empleados

De acuerdo con las disposiciones de la Norma Específica de Información Financiera Gubernamental (NEIFG-005) "Obligaciones Laborales", el Organismo es considerado como un "Ayuntamiento del Municipio" sujeta al apartado "A" del Artículo 123 de la Constitución Política de los Estados Unidos Mexicanos, por lo cual la Entidad, esta sujeta a lo establecido en dicha NEIFG.

Los beneficios otorgados por la Entidad a sus empleados, se describen a continuación:

Los beneficios directos (sueldos, tiempo extra, vacaciones, días festivos y permisos de ausencia con goce de sueldo, etc.) se reconocen en los resultados conforme se devengan y sus pasivos se expresan a su valor nominal, por ser de corto plazo. En el caso de ausencias retribuidas conforme a las disposiciones legales o contractuales, éstas no son acumulativas.

Los beneficios por terminación de la relación laboral por causas distintas a la reestructura (indemnizaciones legales por despido, prima de antigüedad, bonos, compensaciones especiales o separación voluntaria), así como los beneficios al retiro (prima de antigüedad e indemnizaciones), son determinados con base en estudios actuariales efectuados por peritos independientes a través del método de crédito unitario proyectado.

El costo neto del período de cada plan de beneficios a los empleados se reconoce como gasto de operación en el año en el que se devenga, el cual incluye, entre otros, la amortización del costo laboral de los servicios pasados y de las ganancias (pérdidas) actuariales de años anteriores.

Según cálculo actuarial el pasivo laboral neto proyectado de la Entidad, al 30 de junio de 2017, es por \$ 2,903,549 y a la fecha de este informe solo se han registrado \$ 160,541 en libros.

f. Impuestos

El Municipio no es sujeto del Impuesto Sobre la Renta (ISR), así como del pago de la Participación de los Trabajadores en las Utilidades (PTU) por ser Gobierno Municipal. Por no ser sujeto al ISR, la Entidad no calcula impuestos diferidos como lo requiere la NIF D-4 "Impuestos a la utilidad" emitida por el CINIF. Estas Leyes establecen que estas entidades sólo tendrán la obligación de retener y enterar el impuesto y exigir la documentación que reúna los requisitos fiscales cuando hagan pagos a terceros y estén obligadas a ello en términos de la Ley del ISR.

g. Ahorro neto del ejercicio

El ahorro neto del ejercicio representa el resultado de la actuación total de la Entidad durante el año que se presenta.

h. Uso de estimaciones

La preparación de los estados financieros, de conformidad con las disposiciones emitidas por la UCG, requiere del uso de estimaciones en la valuación de algunos de sus renglones. Los resultados que finalmente se obtengan pueden diferir de dichas estimaciones.

i. Diferencias cambiarias

Las transacciones en moneda extranjera se registran al tipo de cambio vigente en la fecha de su operación. Los activos y pasivos denominados en dicha moneda se convierten al tipo de cambio para cierres contables establecido por la UCG de la SHCP vigente a la fecha del estado de situación financiera. Las diferencias motivadas por fluctuaciones en el tipo de cambio entre las fechas de las transacciones y la de su liquidación o valuación al cierre del ejercicio se reconocen en el estado de actividades.

4. Efectivo y equivalentes de efectivo

	<u>2017</u>
Cajas y bancos	\$ 60,040
Inversiones temporales	1,232,502
Depósitos de fondos de terceros	<u>18,716</u>
	<u>\$ 1,311,258</u>

5. Derechos a recibir efectivo o equivalentes

	<u>2017</u>
Deudores diversos por cobrar a corto plazo	<u>\$ 29,881</u>

## 6. Bienes inmuebles, infraestructura y construcciones en proceso

Al 30 de junio de 2017 se integra como sigue:

	Inversión	Depreciación y amortización acumulada	Valor neto	Tasas de depreciación
Bienes inmuebles, Infraestructura y Construcciones en Proceso:				
Terrenos	\$ 773,669	\$ -	\$ 773,669	
Edificios no habitacionales	447,334	(144,175)	303,159	2%
Construcciones en proceso en bienes de dominio público	110,309	-	110,309	
Construcciones en proceso en bienes propios	<u>4,800</u>	<u>-</u>	<u>4,800</u>	
	<u>1,336,112</u>	<u>(144,175)</u>	<u>1,191,937</u>	
Bienes muebles:				
Mobiliario y equipo de administración	60,422	(39,011)	21,411	10 y 33%
Mobiliario y equipo educacional y recreativo	43,416	(36,653)	6,763	20 y 33%
Equipo e instrumental médico y de laboratorio	1,458	(1,320)	138	20%
Equipo de transporte	105,868	(61,624)	44,244	20%
Equipo de defensa y seguridad	16,403	(8,016)	8,387	20%
Maquinaria, otros equipos y herramientas	<u>252,727</u>	<u>(64,456)</u>	<u>188,271</u>	10%
	<u>480,294</u>	<u>(211,080)</u>	<u>269,214</u>	
	<u>\$ 1,816,406</u>	<u>\$ (355,255)</u>	<u>\$ 1,461,151</u>	

La depreciación del periodo de seis meses registrada en los resultados al 30 de junio de 2017 asciende a \$ 41,247.

Al 31 de diciembre de 2016 se aplicó a los resultados de ejercicios anteriores \$ 55,311, correspondientes a la terminación de construcciones en proceso en bienes de dominio público, por corresponder a presupuestos de esos años.

## 7. Cuentas por pagar a corto plazo

	2017
Proveedores y contratistas	\$ 89,141
Retenciones y contribuciones	11,897
Otras cuentas por pagar a corto plazo	<u>10,090</u>
	<u>\$ 111,128</u>

## 8. Deuda pública interna

Las obligaciones financieras directas contratadas en ejercicios anteriores a cargo del Municipio de San Pedro Garza García, N. L., garantizadas con las participaciones federales, son las siguientes:

	<u>Importe</u>
Banco Nacional de Obras y Servicios Públicos, S.N.C., éste crédito simple fue contratado el 11 de agosto de 2011, por \$ 179,000 a una tasa de TIIE mas 1.19 puntos. Tiene un plazo de 10 años que incluyen doce meses de gracia para el pago de capital, el se cubrirá en 108 amortizaciones mensuales, consecutivas y crecientes hasta noviembre de 2021. Al 31 de marzo de 2011 el Municipio dispuso de \$ 174,000, asimismo en mayo de 2012 se efectuó la disposición de \$ 258.	\$ 86,542
Banco Nacional de Obras y Servicios Públicos, S.N.C., este crédito simple fue contratado el 25 de octubre de 2012, por \$ 50,146, a una tasa de TIIE más 1.32 puntos porcentuales. Tiene un plazo de 9 años y medio, el cual se cubrirá en 114 amortizaciones mensuales consecutivas hasta junio de 2022.	26,393
Banca Multiple BANREGIO Grupo Financiero, crédito simple que fue contratado el 12 de marzo de 2013, por \$ 52,151, a una tasa de TIIE más 1.80 puntos porcentuales. Tiene un plazo de 10 años que incluyen un período de gracia de un año para el pago de capital, el cual se cubrirá en 108 amortizaciones mensuales y consecutivas.	37,182
Banco Mercantil del Norte, S. A., crédito simple que fue contratado el 23 de diciembre de 2015, por \$ 75,784 a la tasa anual que resulte de sumar 1.25% a la tasa TIIE a plazo de 28 días. Este crédito tiene un plazo de 5 años, el cual se cubrirá con 3 amortizaciones cada año, hasta marzo de 2020.	55,415
BBVA Bancomer, S.A., crédito simple que fue contratado el 13 de julio de 2015, por \$ 187,148 a la tasa anual que resulte de sumar 1.58% a la tasa TIIE a plazo de 28 días. Este crédito tiene un plazo de 12 años y 7 meses, despues de la primera disposición, el cual se cubrirá en 151 amortizaciones hasta abril de 2029.	<u>175,992</u>
Total deuda pública interna al 30 de junio de 2017:	<u>\$ 381,524</u>
El vencimiento de la deuda pública al 30 de junio de 2017 se clasifica de la siguiente manera:	
Corto plazo (con vencimiento durante los siguientes 12 meses)	<u>\$ 59,955</u>
Largo plazo (julio 2018 en adelante)	
2019	63,735
2020	68,509
2021	45,595
2022 en adelante	<u>143,730</u>
	<u>321,569</u>
Total deuda pública	<u>\$ 381,524</u>

El crédito bancario con Banco Mercantil del Norte, S. A., Institución de Banca Múltiple, Grupo Financiero Banorte llego a su termino en el mes de Abril de 2017.

El 24 de mayo de 2017 la Entidad autorizó pagar de manera anticipada el crédito bancario que se tenía a esa fecha con Banregio, S.A. por un importe de 12,739.

## 9. Obligaciones por arrendamiento financiero

- a) La Entidad ha contraído pasivos por arrendamiento financiero de equipo de comunicaciones y telecomunicaciones con la Compañía Thousand International Companies, S.A. de C.V., que expiran en diferentes fechas durante los siguientes 11 años. Al 30 de junio de 2017, los activos adquiridos se integran como sigue:

	<u>2017</u>
Equipo de comunicaciones, otros equipos y herramientas	<u>\$ 274,698</u>

El contrato celebrado es para la ejecución del proyecto denominado "San Pedro Net", el cual consiste en el suministro e instalación de postes, fibra óptica, software, hardware, cajas de control, cámaras de vigilancia, dispositivos para iluminación de fibra óptica, dispositivos de almacenamiento, implementación de metodología para garantizar la seguridad de la información, además de dotar a los edificios de seguridad pública de Valle Oriente y de Díaz Ordaz, de sistema de energía ininterrumpida, sistema de detección de incendios, control de accesos, video vigilancia y cableado estructurado para su integración a la red de video vigilancia.

Los costos de mantenimiento serán efectuados por el proveedor en todo el período de vigencia del contrato, se estima que los costos totales de mantenimiento ascenderán aproximadamente a \$ 100,000.

El 17 de febrero de 2015 se aprobó la cuarta modificación al contrato con Thousand International Companies, S.A. de C.V., modificando los siguientes puntos:

- La tasa de intereses de 13.9% a una tasa fija del 6.9%
- Pagar anticipadamente el monto de inversión del capital acordado para la segunda y tercera etapas del Proyecto San Pedro Net, procediendo a pagar las cantidades de \$ 37,178 y de \$ 18,309, respectivamente.
- Autorizando la cuarta etapa del proyecto por un monto de \$ 100,000.

El 15 de febrero de 2016 se acordó llevar a cabo un pago anticipado al desarrollador por \$ 24,684 obteniendo mejor liquidez para la ejecución de los programas municipales.

El 1 de junio de 2016 se acordó llevar a cabo un segundo pago anticipado al desarrollador por \$ 29,757 obteniendo mejor liquidez para la ejecución de los programas municipales.

El 10 de Octubre de 2016 se acordó llevar a cabo un tercer pago anticipado al desarrollador por \$ 25,089 obteniendo mejor liquidez para la ejecución de los programas municipales.

El 20 de diciembre de 2016 se acordó llevar a cabo un cuarto pago anticipado al desarrollador por \$ 74,252 obteniendo mejor liquidez para la ejecución de los programas municipales.



El pasivo por los activos antes mencionados es pagadero en los años que terminan el 30 de junio de:

	<u>Año</u>	<u>Importe</u>
Corto plazo	2018	\$ <u>5,197</u>
Largo plazo	2019	5,530
	2020	5,923
	2021	6,345
	2022	6,798
	2023 en adelante	<u>37,100</u>
		<u>61,696</u>
		<u>\$ 66,893</u>

#### 10. Pasivo Laboral

La determinación de las obligaciones por beneficios adquiridos, no adquiridos y definidos, del pasivo neto proyectado y del costo neto del período se describe a continuación:

	<u>Plan de pensiones</u>	<u>Prima de antigüedad</u>	<u>Prima de antigüedad</u>	<u>Indemnización Legal</u>	<u>Total 2017</u>
Obligación por beneficios adquiridos	\$ 34,579	\$ 4,672	\$ 173	\$ -	\$ 39,424
Obligación por beneficios no adquiridos	<u>30,259</u>	<u>1,462</u>	<u>7,831</u>	<u>89,694</u>	<u>129,246</u>
Obligación por beneficios definidos	64,838	6,134	8,004	89,694	168,670
Costo neto del período	9,365	309	1,881	12,183	23,738
Pagos de beneficios del período	<u>(2,160)</u>	<u>(4,477)</u>	<u>(1,205)</u>	<u>(24,025)</u>	<u>(31,867)</u>
<b>Pasivo neto proyectado total</b>	<u>\$ 72,043</u>	<u>\$ 1,966</u>	<u>\$ 8,680</u>	<u>\$ 77,852</u>	<u>\$ 160,541</u>

Los supuestos más importantes utilizados en la determinación del costo neto del período de los planes son los siguientes:

	<u>2017</u>
Tasa de descuento beneficio al retiro	6.12%
Tasa de descuento beneficio por terminación	5.74%
Tasa de incremento salarial	5.00%
Tasa de incremento de salario mínimo	3.75%

A la fecha de este informe se han registrado \$ 160,541 correspondientes a los pasivos de prima de antigüedad y de indemnización legal del pasivo laboral proyectado, así como el importe del plan de pensiones aportado a un fideicomiso.

El día 7 de Octubre de 2015 la entidad constituyó un fondo en fideicomiso, con Value, S.A. de C.V., con la finalidad de coadyuvar en el pago del plan de pensiones y jubilaciones de la entidad. Por el período terminado el 30 de junio de 2017, la Compañía realizó aportaciones a dichos fondos de planes de terminación laboral y de retiro por \$ 72,053.

## 11. Patrimonio

El patrimonio de la Entidad se constituye por los siguientes conceptos:

- I. Los ingresos que perciba en el desarrollo de su objeto y en el ejercicio de sus atribuciones.
- II. Los recursos que en su caso le otorgue la Federación para el cumplimiento de sus funciones con cargo al Presupuesto de Egresos de la Federación del ejercicio fiscal que corresponda.
- III. Los donativos de toda especie que pueda recibir legalmente.
- IV. En general, los demás bienes y los derechos que por cualquier título adquiera legalmente.

## 12. Presupuesto de ingresos y egresos

El presupuesto de ingresos fue aprobado de acuerdo a los lineamientos del H. Congreso del Estado de Nuevo León, y el presupuesto de egresos es aprobado por el R. Ayuntamiento.

El 30 de diciembre de 2016, fue publicado en el Periódico Oficial No. 167, el presupuesto de ingresos autorizado por el H. Congreso del Estado de Nuevo León, correspondiente al ejercicio 2017 del Municipio de San Pedro Garza García, N.L., por \$ 2,170,200.

El 20 de diciembre de 2016, fue aprobado por el R. Ayuntamiento y publicado el 26 de diciembre de 2016 en el Periódico Oficial No. 165, el presupuesto de egresos para el ejercicio fiscal 2017, el cual establece un presupuesto total de \$ 2,988,462.

El 9 de mayo de 2017, fue aprobado por el R. Ayuntamiento y publicado el 15 de mayo de 2017 en el Periódico Oficial No. 59, una ampliación al presupuesto de egresos para el ejercicio fiscal 2017, por un importe de \$ 46,735, con esta ampliación el presupuesto de egresos total será de \$ 3,035,197.

El 19 de junio de 2017, fue aprobado por el R. Ayuntamiento y publicado el 3 de julio de 2017 en el Periódico Oficial No. 80, la segunda ampliación al presupuesto de egresos para el ejercicio fiscal 2017, por un importe de \$ 13,895, con esta ampliación el presupuesto de egresos total será de \$ 3,049,092.

## 13. Participaciones

Conforme a la Ley Federal de Coordinación Fiscal, el Municipio recibe sus participaciones de la Federación a través del Estado. El Artículo 4 de la Ley de Egresos del Estado de Nuevo León establece que corresponderá a los municipios el 100% de las cantidades que perciba el Estado por concepto del Fondo de Fomento Municipal, y el 20% de las cantidades que perciba el Estado por los siguientes conceptos:

- a. Participaciones federales del fondo general de participaciones.
- b. Participaciones del fondo de Fiscalización.
- c. Impuesto sobre automóviles nuevos.
- d. Impuesto especial sobre producción y servicios.

Así también, los Municipios reciben el 30% de las cantidades que perciba el Estado por concepto de recaudación del Impuesto Federal sobre Tenencia o Uso de Vehículos. Este Impuesto se distribuye conforme a lo señalado en el artículo 5 de la Ley de Egresos del Estado de Nuevo León.

Adicionalmente, el Municipio recibe participaciones por concepto de Derechos de Control Vehicular, conforme a lo establecido en el Artículo 3 de la Ley de Egresos del Estado de Nuevo León.

#### 14. Control de egresos

La Administración del Municipio ha establecido mecanismos que le permiten asegurarse, en forma razonable, del cumplimiento de las disposiciones normativas que al respecto se indican en la Ley de Adquisiciones, Enajenaciones, Arrendamientos y Prestación de Servicios para la Administración Pública del Estado de Nuevo León, la Ley de Obras Públicas para el Estado y Municipios de Nuevo León, el Reglamento de Adquisiciones, Arrendamientos y Contratación de Servicios para el Municipio de San Pedro Garza García, N. L.

#### 15. Fondo para el Fortalecimiento de los Municipios y el Distrito Federal (FORTAMUNDF) del Ramo 33

Conforme a lo establecido en la Ley de Coordinación Fiscal, se publicó el 27 de enero de 2017 en el Periódico Oficial No. 12 el monto aprobado para el ejercicio 2017, del "Ramo 33" asignado a éste fondo para el Municipio de San Pedro Garza García, N. L., por \$ 68,432.

#### 16. Contingencias

- a. De acuerdo a lo determinado por la Dirección Jurídica del Municipio, existen varias demandas por juicios de nulidad y amparo por \$ 57,545. Dichos juicios pudieran generar un egreso, en caso de que los jueces fallen en contra del Municipio.
- b. En junio de 2015, el Municipio efectuó a través de perito, un cálculo actuarial proyectado para determinar el monto estimado del pasivo laboral generado al 31 de diciembre de 2015. El resultado de este cálculo arrojó que las obligaciones que se han acumulado desde el inicio de los planes, hasta esa fecha, ascienden a \$ 2,903,549, a la fecha de este informe se han registrado \$160,541.

#### 17. Compromisos

El Municipio tiene celebrados diversos contratos de arrendamiento puro de equipo de transporte. El Municipio efectuó pagos derivados de estos contratos, en el período de enero a junio de 2017 por la cantidad de \$ 11,495.


Al 30 de junio de 2017, el Municipio tiene compromisos derivados de estos contratos de arrendamiento de equipo de transporte hasta el año 2018. Las rentas futuras mínimas anuales ascienden aproximadamente a \$ 12,762.

#### 18. Emisión de los estados financieros

Los estados financieros adjuntos y sus notas fueron autorizados para su emisión, el 18 de julio de 2017, por los siguientes funcionarios: Ing. Mauricio Fernández Garza, C. Presidente Municipal; Licenciado Homero Niño de Rivera Vela, C. Secretario del Ayuntamiento; Contador Público Rafael Serna Sánchez, C. Secretario de Finanzas y Tesorero Municipal y C. María Elena Sánchez López, C. Síndico Primero.



Ing. Mauricio Fernández Garza  
C. Presidente Municipal



Lic. Homero Niño de Rivera Vela  
C. Secretario del Ayuntamiento



C.P. Rafael Serna Sánchez  
C. Secretario de Finanzas y Tesorería Municipal



C. María Elena Sánchez López  
C. Síndico Primera



Municipio de San Pedro Garza García, N. L.  
Anexo I  
Análítico de Activo  
Por el período de seis meses que terminó el 30 de junio de 2017  
(Cifras expresadas en miles de pesos mexicanos)

Cuenta Contable		Saldo Inicial (SI)	Cargos del Período	Abonos del Período	Saldo Final (SF)	Flujo del Período (SI-SF)
<b>1</b>	<b>ACTIVO</b>	<b>2,406,411</b>	<b>6,732,029</b>	<b>5,942,560</b>	<b>3,195,880</b>	<b>789,469</b>
<b>11</b>	<b>ACTIVO CIRCULANTE</b>	<b>771,516</b>	<b>6,521,093</b>	<b>5,829,823</b>	<b>1,462,786</b>	<b>691,270</b>
<b>111</b>	<b>Efectivo y equivalentes</b>	<b>707,209</b>	<b>6,366,579</b>	<b>5,762,530</b>	<b>1,311,258</b>	<b>604,049</b>
1111	Efectivo	679	132	148	663	(16)
1112	Banco/Tesorería	198,963	4,242,067	4,381,653	59,377	(139,586)
1114	Inversiones Temporales (Hasta 3 meses)	483,739	2,095,986	1,347,223	1,232,502	748,763
1116	Depósitos de Fondos de Terceros en Garantía y/o Administración	23,828	28,394	33,506	18,716	(5,112)
<b>112</b>	<b>Derechos a Recibir Efectivo o Equivalentes</b>	<b>35,679</b>	<b>38,305</b>	<b>44,103</b>	<b>29,881</b>	<b>(5,798)</b>
1122	Cuentas por Cobrar a Corto Plazo	0	0	0	0	0
1123	Deudores Diversos por Cobrar a Corto Plazo	35,665	31,297	37,098	29,864	(5,801)
1124	Ingresos por Recuperar a Corto Plazo	0	0	0	0	0
1129	Otros Derechos a Recibir Efectivo o Equivalentes a Corto Plazo	14	7,008	7,005	17	3
<b>113</b>	<b>Derechos a Recibir Bienes o Servicios</b>	<b>28,628</b>	<b>116,209</b>	<b>23,190</b>	<b>121,647</b>	<b>93,019</b>
1134	Anticipo a Contratistas por Obras Públicas a Corto Plazo	28,628	116,209	23,190	121,647	93,019
1139	Otros Derechos a Recibir Bienes o Servicios a Corto Plazo	0				0
<b>12</b>	<b>ACTIVO NO CIRCULANTE</b>	<b>1,634,895</b>	<b>210,936</b>	<b>112,737</b>	<b>1,733,094</b>	<b>98,199</b>
<b>121</b>	<b>Inversiones financieras a largo plazo</b>	<b>65,541</b>	<b>6,926</b>	<b>414</b>	<b>72,053</b>	<b>6,512</b>
1213	Fideicomisos, Mandatos y Contratos Análogos	65,541	6,926	414	72,053	6,512
<b>123</b>	<b>Bienes Inmuebles, Infraestructura y Construcciones en Proceso</b>	<b>1,279,862</b>	<b>79,582</b>	<b>23,332</b>	<b>1,336,112</b>	<b>56,250</b>
1231	Terrenos	773,669	0	0	773,669	0
1233	Edificios no Residenciales	446,513	822	0	447,335	822
1235	Construcciones en Proceso en Bienes de Dominio Público	58,148	75,493	23,332	110,309	52,161
1236	Construcciones en Proceso en Bienes Propios	1,532	3,267	0	4,799	3,267
<b>124</b>	<b>Bienes muebles</b>	<b>403,783</b>	<b>124,255</b>	<b>47,744</b>	<b>480,294</b>	<b>76,511</b>
1241	Mobiliario y Equipo de Administración	56,353	4,234	166	60,421	4,068
1242	Mobiliario y Equipo Educacional y Recreativo	43,197	273	54	43,416	219
1243	Equipo e Instrumental Médico y de Laboratorio	1,458	0	0	1,458	0
1244	Equipo de Transporte	81,385	29,508	5,024	105,869	24,484
1245	Equipo de Defensa y Seguridad	15,709	694	0	16,403	694
1246	Maquinaria, Otros Equipos y Herramientas	205,681	89,546	42,500	252,727	47,046
<b>125</b>	<b>Activos Intangibles</b>	<b>36,760</b>	<b>173</b>	<b>0</b>	<b>36,933</b>	<b>173</b>
1251	Software	30,211	173	0	30,384	173
1254	Licencias	6,549	0	0	6,549	0
<b>126</b>	<b>Depreciaciones, Deterioro y Amortizaciones acumulada de Bienes</b>	<b>(425,749)</b>	<b>0</b>	<b>41,247</b>	<b>(466,996)</b>	<b>(41,247)</b>
1261	Depreciación Acumulada de Bienes Inmuebles	(140,190)	0	3,985	(144,175)	(3,985)
1263	Depreciación Acumulada de Bienes Muebles	(263,609)	0	32,041	(295,650)	(32,041)
1265	Amortización Acumulada de Activos Intangibles	(21,950)	0	5,221	(27,171)	(5,221)
<b>127</b>	<b>Activos Diferidos</b>	<b>274,698</b>	<b>0</b>	<b>0</b>	<b>274,698</b>	<b>0</b>
1272	Derechos Sobre Bienes en Régimen de Arrendamiento Financiero	274,698	0	0	274,698	0
		<b>2,406,411</b>	<b>6,732,029</b>	<b>5,942,560</b>	<b>3,195,880</b>	<b>789,469</b>

**Municipio de San Pedro Garza García, N. L.**  
**Anexo I**  
**Analítico de Pasivo y Hacienda Pública/Patrimonio**  
**Por el período de seis meses que terminó el 30 de junio de 2017**  
**(Cifras expresadas en miles de pesos mexicanos)**

Cuenta Contable		Saldo Inicial (SI)	Cargos del Período	Abonos del Período	Saldo Final (SF)	Flujo del Período (SI-SF)
<b>02</b>	<b>PASIVO</b>	<b>(781,167)</b>	<b>1,585,521</b>	<b>1,527,849</b>	<b>(723,495)</b>	<b>57,672</b>
<b>21</b>	<b>PASIVO CIRCULANTE</b>	<b>(193,019)</b>	<b>1,523,572</b>	<b>1,510,242</b>	<b>(179,689)</b>	<b>13,330</b>
<b>0211</b>	<b>Cuentas por Pagar a Corto Plazo</b>	<b>(110,531)</b>	<b>1,438,343</b>	<b>1,438,940</b>	<b>(111,128)</b>	<b>(597)</b>
2112	Proveedores por Pagar a Corto Plazo	(70,377)	1,139,834	1,106,091	(36,634)	33,743
2113	Contratistas por Obras Públicas por Pagar a Corto Plazo	(13,140)	129,297	168,664	(52,507)	(39,367)
2117	Retenciones y Contribuciones por Pagar a Corto Plazo	(17,584)	59,974	54,287	(11,897)	5,687
2119	Otras Cuentas por Pagar a Corto Plazo	(9,430)	109,238	109,898	(10,090)	(660)
<b>0213</b>	<b>Porción a Corto Plazo de la Deuda Pública a Largo Plazo</b>	<b>(81,133)</b>	<b>82,861</b>	<b>66,880</b>	<b>(65,152)</b>	<b>15,981</b>
2131	Porción a Corto Plazo de la Deuda Pública Interna	(76,145)	79,635	63,445	(59,955)	16,190
2133	Porción a Corto Plazo de Arrendamiento Financiero	(4,988)	3,226	3,435	(5,197)	(209)
<b>0215</b>	<b>Pasivos Diferidos a Corto Plazo</b>	<b>(470)</b>	<b>264</b>	<b>540</b>	<b>(746)</b>	<b>(276)</b>
2159	Otros Pasivos Diferidos a Corto Plazo	(470)	264	540	(746)	(276)
<b>0216</b>	<b>Fondos y Bienes de Terceros en Garantía y/o Administración a Corto Plazo</b>	<b>(885)</b>	<b>2,104</b>	<b>3,882</b>	<b>(2,663)</b>	<b>(1,778)</b>
2161	Fondos en Garantía a Corto Plazo	(885)	2,104	3,882	(2,663)	(1,778)
<b>22</b>	<b>PASIVO NO CIRCULANTE</b>	<b>(588,148)</b>	<b>61,949</b>	<b>17,607</b>	<b>(543,806)</b>	<b>44,342</b>
<b>0223</b>	<b>Deuda Pública a Largo Plazo</b>	<b>(432,712)</b>	<b>49,447</b>	<b>0</b>	<b>(383,265)</b>	<b>49,447</b>
2233	Préstamos de la Deuda Pública Interna por Pagar a Largo Plazo	(368,391)	46,822	0	(321,569)	46,822
2235	Arrendamiento Financiero por Pagar a Largo Plazo	(64,321)	2,625	0	(61,696)	2,625
<b>0226</b>	<b>Provisiones a Largo Plazo</b>	<b>(155,436)</b>	<b>12,502</b>	<b>17,607</b>	<b>(160,541)</b>	<b>(5,105)</b>
2269	Otras Provisiones a Largo Plazo	(155,436)	12,502	17,607	(160,541)	(5,105)
<b>03</b>	<b>HACIENDA PÚBLICA/ PATRIMONIO</b>	<b>(1,625,244)</b>	<b>49,848</b>	<b>896,989</b>	<b>(2,472,385)</b>	<b>(847,141)</b>
<b>32</b>	<b>HACIENDA PÚBLICA /PATRIMONIO GENERADO</b>	<b>(1,625,244)</b>	<b>49,848</b>	<b>896,989</b>	<b>(2,472,385)</b>	<b>(847,141)</b>
<b>0322</b>	<b>Resultados de Ejercicios Anteriores</b>	<b>(1,455,917)</b>	<b>40,990</b>	<b>896,442</b>	<b>(2,311,369)</b>	<b>(855,452)</b>
3220	Resultados de Ejercicios Anteriores	(1,455,917)	40,990	46,782	(1,461,709)	(5,792)
	Resultados del Ejercicio: Ahorro/Desahorro	0		849,660	(849,660)	(849,660)
<b>0323</b>	<b>Revalúos</b>	<b>(60,971)</b>	<b>0</b>	<b>0</b>	<b>(60,971)</b>	<b>(0)</b>
3231	Revalúo de Bienes Inmuebles	(60,971)	0	0	(60,971)	(0)
<b>0325</b>	<b>Rectificaciones de Resultados de Ejercicios Anteriores</b>	<b>(108,356)</b>	<b>8,858</b>	<b>547</b>	<b>(100,045)</b>	<b>8,311</b>
3250	Rectificaciones de Resultados de Ejercicios Anteriores	0	8,806	547	8,259	8,259
3251	Cambios en Políticas Contables	(108,356)	52	0	(108,304)	52
		<b>(2,406,411)</b>	<b>1,635,369</b>	<b>2,424,838</b>	<b>(3,195,880)</b>	<b>(789,469)</b>



San Pedro Garza García a 14 de julio de 2017  
Oficio No.OPM-252/2017

**ING. FERNANDO DANIEL TORRES SÁNCHEZ**  
**ENCARGADO DEL DESPACHO DE LA SECRETARÍA**  
**DE DESARROLLO SOCIAL EN EL ESTADO**  
**DE NUEVO LEÓN.**  
Presente.-

Por medio del presente envío un cordial y afectuoso saludo y a su vez me permito informar, que tomando en cuenta el presupuesto del Fondo de Aportaciones para la Infraestructura Social Municipal (FAISM) 2016 asignado para el municipio de San Pedro Garza García, publicado en el Periódico Oficial del Estado de Nuevo León el 29 de Enero de 2016. Se presenta a continuación el reporte de los avances físico-financiero correspondiente al segundo trimestre (abril-junio) del ejercicio fiscal 2017.

Sin otro asunto en particular y agradeciendo de antemano la atención quedo a sus órdenes para cualquier duda o aclaración.

ATENTAMENTE

  
**ING. MAURICIO FERNÁNDEZ GARZA**  
**PRESIDENTE MUNICIPAL**  
**SAN PEDRO GARZA GARCÍA, N.L.**



FONDO DE APORTACIONES PARA LA INFRAESTRUCTURA SOCIAL MUNICIPAL  
 AVANCES FISICO-FINANCIERO  
 EJERCICIO 2016  
 (PESOS)  
 PERIODO DEL 01 DE ABRIL AL 30 DE JUNIO DE 2017  
 NORMAL ( ) INFORME DE GOBIERNO ( ) TRIMESTRAL (X)

ESTADO: NUEVO LEÓN  
 MUNICIPIO: SAN PEDRO GARZA GARCÍA  
 FONDO: 10 INFRAESTRUCTURA

FECHA DE ELABORACION		
DIA	MESES	AÑO
14	JULIO	2017

HOJA 011 DE 111

PROGRAMA	NO. DE OBRA	TIPO DE OBRA	UBICACION LOCALIDAD	AVANCE ACUMULADO		FECHA DE EJECUCION	INVERSION ARROBADA					INVERSION EJERIDA					METAS Y TOTALS				OBSERVACIONES
				PREV.	ACT.		TOTAL	FEDERAL	ESTATAL	MUNICIPAL	OTRO	TOTAL	FEDERAL	ESTATAL	MUNICIPAL	OTRO	UNIDADES EJECUTADAS	PROPORCIONAL	ACCIONES	ALTAZANAS	
VIVIENDA	1	CONSTRUCCIÓN DE CUARTOS DORMITORIOS	SAN PEDRO GARZA GARCÍA / DIVERSAS COLONIAS	100.00	82.31	2017	\$2,289,604.90	\$2,059,804.88	\$0.00	\$0.00	\$0.00	\$2,289,604.89	\$1,063,019.17	\$0.00	\$0.00	\$0.00	CUARTO	75	0	82	* Las acciones descritas en las fechas hasta el 30 de junio 2017, 13 en trámite administrativo concluido el mes de julio 2017.
VIVIENDA	2	CONSTRUCCIÓN DE TECHOS FIRME	SAN PEDRO GARZA GARCÍA / DIVERSAS COLONIAS	100.00	76.66	2017	\$2,863,724.56	\$2,883,724.58	\$0.00	\$0.00	\$0.00	\$2,863,724.56	\$2,161,221.16	\$0.00	\$0.00	\$0.00	TECHO	269	0	100	* Las acciones descritas en las fechas hasta el 30 de junio, 58 en trámite administrativo concluido al mes de julio 2017.
SUMA DE LA HOJA							\$ 5,153,329.37	\$ 4,943,529.37	\$ -	\$ -	\$ -	\$ 5,153,329.37	\$ 3,224,240.33	\$ -	\$ -	\$ -					
SUBTOTAL							\$ 5,153,329.37	\$ 4,943,529.37	\$ -	\$ -	\$ -	\$ 5,153,329.37	\$ 3,224,240.33	\$ -	\$ -	\$ -					
SUMA TOTAL							\$ 5,153,329.37	\$ 4,943,529.37	\$ -	\$ -	\$ -	\$ 5,153,329.37	\$ 3,224,240.33	\$ -	\$ -	\$ -					

  
 ING. MAURICIO FERNÁNDEZ GARZA  
 PRESIDENTE MUNICIPAL

SEDESOL  
 DELEGACIÓN NUEVO LEÓN  
 RECIBIDO  
 17 Julio 2017




San Pedro Garza García a 14 de julio de 2017  
Oficio No. OPM-253/2017

**ING. FERNANDO DANIEL TORRES SÁNCHEZ**  
**ENCARGADO DEL DESPACHO DE LA SECRETARÍA**  
**DE DESARROLLO SOCIAL EN EL ESTADO**  
**DE NUEVO LEÓN.**  
**Presente.-**

Por medio del presente envío un cordial y afectuoso saludo y a su vez me permito informar, que tomando en cuenta el presupuesto del Fondo de Aportaciones para la Infraestructura Social Municipal (FAISM) 2017 asignado para el municipio de San Pedro Garza García, publicado en el Periódico Oficial del Estado de Nuevo León el 30 de Enero de 2017. Se presenta a continuación el reporte de los avances físico-financiero correspondiente al segundo trimestre (abril-junio) del ejercicio fiscal 2017.

Sin otro asunto en particular y agradeciendo de antemano la atención quedo a sus órdenes para cualquier duda o aclaración.

ATENTAMENTE



  
**ING. MAURICIO FERNÁNDEZ GARZA**  
**PRESIDENTE MUNICIPAL**

**SAN PEDRO GARZA GARCÍA, N.L.**

*Recibi  
Alma  
Lopez*



FONDO DE APORTACIONES PARA LA INFRAESTRUCTURA SOCIAL MUNICIPAL.  
 AVANCES FISICO-FINANCIERO  
 EJERCICIO 2017  
 (PESOS)  
 PERIODO DEL 01 DE ABRIL AL 30 DE JUNIO DEL 2017  
 NORMAL ( ) INFORME DE GOBIERNO ( ) TRIMESTRAL (X)

ESTADO: NUEVO LEÓN  
 MUNICIPIO: SAN PEDRO GARZA GARCÍA  
 FONDO: 19 INFRAESTRUCTURA

FECHA DE ELABORACION		
DIA	MES	AÑO
14	JUNIO	2017

HOJA 111 DE 111

PROGRAMA	Nº DE OBRAS	DESCRIPCIÓN DE LA OBRA	UBICACIÓN O LOCALIDAD	AVANCE ADJUDICADO		FECHA DE INICIO	INVERSIÓN APROBADA					INVERSIÓN EJERCIDA				METAS TOTALES				OBSERVACIONES		
				PES	PL		TOTAL	PROYECTOS	EFECTIVA	FINAN	PLAN	PROYECTOS	METAS	EFECTIVA	FINAN	UNIDADES DE MEDIDA	PROYECTOS	PROYECTOS	ALIANZAS			
VIVIENDA	1	CONSTRUCCIÓN DE CUARTOS DORMITORIOS	SAN PEDRO GARZA GARCÍA / DIVERSAS COLONIAS	0.00	0.00	2017	\$2,894,951.00	\$2,895,951.00	\$0.00	\$0.00	\$0.00	\$2,895,951.00	\$0.00	\$0.00	\$0.00	\$0.00	CUARTO	00	0	0	SE AUTORIZÓ EL PROYECTO POR MEDIO DEL COMITÉ COMUNITARIO DE SAN PEDRO Y CONTRALORÍA DEL ESTADO	
VIVIENDA	2	CONSTRUCCIÓN DE TECHOS FIRME	SAN PEDRO GARZA GARCÍA / DIVERSAS COLONIAS	0.00	0.00	2017	\$1,894,951.00	\$2,895,951.00	\$0.00	\$0.00	\$0.00	\$2,895,951.00	\$0.00	\$0.00	\$0.00	\$0.00	TECHO	112	0	0	SE AUTORIZÓ EL PROYECTO POR MEDIO DEL COMITÉ COMUNITARIO DE SAN PEDRO Y CONTRALORÍA DEL ESTADO	
VIVIENDA	3	GASTOS INDIRECTOS	SAN PEDRO GARZA GARCÍA / DIVERSAS COLONIAS	N/A	N/A	2017	\$8,000.00	\$8,000.00	\$0.00	\$0.00	\$0.00	\$8,000.00	\$0.00	\$0.00	\$0.00	\$0.00	N/A	N/A	N/A	N/A	LAS REGLAS DE OPERACIÓN DEL PROGRAMA NOS PERMITE UTILIZAR EL 30% DEL TOTAL DE LOS RECURSOS ASIGNADOS PARA GASTOS DE VERIFICACIÓN Y SE SUMISTROS, ASÍ COMO PARA LA REALIZACIÓN DE ESTUDIOS, EVALUACIÓN Y PROYECTOS.	
SUMA DE LA HOJA							\$ 5,405,902.00	\$ 5,405,902.00	\$ -	\$ -	\$ -	\$ 5,405,902.00	\$ -	\$ -	\$ -	\$ -						
SUBTOTAL							\$ 5,405,902.00	\$ 5,405,902.00	\$ -	\$ -	\$ -	\$ 5,405,902.00	\$ -	\$ -	\$ -	\$ -						
SUMA TOTAL							\$ 5,405,902.00	\$ 5,405,902.00	\$ -	\$ -	\$ -	\$ 5,405,902.00	\$ -	\$ -	\$ -	\$ -						

ING. MAURICIO FERNÁNDEZ GARZA  
 PRESIDENTE MUNICIPAL




**FONDO DE APORTACIONES PARA EL FORTALECIMIENTO DE LOS MUNICIPIOS Y DE LAS DEMARCACIONES  
TERRITORIALES DEL DISTRITO FEDERAL  
INFORME DE PROYECTOS Y ACCIONES REALIZADAS**



**PRESIDENCIA MUNICIPAL DE SAN PEDRO GARZA GARCÍA, N.L.  
01 de Abril al 30 de Junio 2017**

Monto total de recursos asignados al Municipio: \$68'432,360.00 Monto de los recursos ministrados al Municipio : \$ 34'216,180.00 Monto total de recursos ejercidos en el Municipio: \$ 25'102,087.17 Monto total de recursos por ejercer: \$ 9'114,092.83	Total destinado para el pago de deuda: \$ 68'432,360.00
---	---

DESCRIPCIÓN DE SERVICIO DE LA DEUDA	MONTO TOTAL MINISTRADO	MONTO EJERCIDO	METAS			
			MINISTRADO PAGO A CAPITAL	EJERCIDO PAGO A CAPITAL	MINISTRADO PAGO DE INTERESES	EJERCIDO PAGO DE INTERESES
BANOBRAS CONTRATO No. 10071 (11 Pagos al Capital y 12 Pagos de intereses)	24,593,286.00	11,083,456.68	9,005,684.50	8,186,985.85	3,290,958.50	2,896,470.83
BANREGIO CONTRATO 62321 (5 Pagos al Capital y 5 Pagos de intereses)	15,501,674.00	2,210,951.55	7,467,709.00	1,757,108.00	283,128.00	453,843.55
BANCOMER CONVENIO 01/BBVA (12 Pagos al Capital y 12 Pagos de Intereses)	28,337,400.00	11,807,678.94	7,436,332.50	6,196,943.90	6,732,367.50	5,610,735.04
<b>SUMA</b>	<b>68,432,360.00</b>	<b>25,102,087.17</b>	<b>23,909,726.00</b>	<b>16,141,037.75</b>	<b>10,306,454.00</b>	<b>8,961,049.42</b>

  
**ING. MAURICIO FERNANDEZ GARZA**  
**Firma del Presidente Municipal**

**26 DE JUNIO DE 2017**  
**Fecha de publicación**

Indicadores del PMD, período noviembre 2015 a jun 2017 - Eje: Transformando tu Ciudad

Estrategia	Línea de Acción	Indicador	Unidad de medida y sentido del indicador	Meta (acumulada)	Realizado a la fecha (acumulado)	Responsable
1.1: Desarrollar actividades concernientes al cuidado del medio ambiente en el hogar, la comunidad, el gobierno, y las empresas.	1.1.1. Impulsar acciones para una correcta separación de los residuos sólidos para su aprovechamiento en hogar, comunidad, gobierno y empresas.	1.1.1.1. Número de acciones de sensibilización	Numerico Ascendente Acumulado	3	6	SECRETARÍA DE SERVICIOS PÚBLICOS Y MEDIO AMBIENTE
	1.1.10. Convocatoria a las escuelas sampetrinas a participar en un concurso de reciclaje, en beneficio de su plantel escolar	1.1.10.1. Número de eventos por año	Numerico Ascendente Acumulado	1	1	INSTITUTO MUNICIPAL DE LA JUVENTUD
		1.1.10.2. Número de colegios participantes	Numerico Ascendente Acumulado	5	7	INSTITUTO MUNICIPAL DE LA JUVENTUD
		1.1.10.3. Número de alumnos participantes	Numerico Ascendente Acumulado	667	1540	INSTITUTO MUNICIPAL DE LA JUVENTUD
	1.1.11. Desarrollo de un certificado para acreditar instituciones educativas como "Escuela Verde"	1.1.11.1. Número de instituciones participantes	Numerico Ascendente Acumulado	5	7	INSTITUTO MUNICIPAL DE LA JUVENTUD
		1.1.11.2. Número de alumnos participantes	Numerico Ascendente Acumulado	667	1540	INSTITUTO MUNICIPAL DE LA JUVENTUD
	1.1.12. Fomento a la cultura del cuidado de los árboles entre los jóvenes, con el apoyo de la Sociedad Civil	1.1.12.1. Número de eventos por año	Numerico Ascendente Acumulado	12	11	INSTITUTO MUNICIPAL DE LA JUVENTUD
		1.1.12.2. Número de asistentes por evento	Numerico Ascendente Acumulado	390	360	INSTITUTO MUNICIPAL DE LA JUVENTUD
		1.1.12.3. Número de asistentes por año	Numerico Ascendente Acumulado	180	164	INSTITUTO MUNICIPAL DE LA JUVENTUD
		1.1.12.4. Número de árboles plantados	Numerico Ascendente Acumulado	48	62	INSTITUTO MUNICIPAL DE LA JUVENTUD
	1.1.3. Elaboración de un diagnóstico de la calidad del aire para informar a los ciudadanos sobre los horarios más adecuados para realizar actividades al aire libre, por zona.	1.1.3.1. Porcentaje de avance del diagnóstico	Porcentual Ascendente Acumulado	0	0	SECRETARÍA DE SERVICIOS PÚBLICOS Y MEDIO AMBIENTE
	1.1.4. Fortalecer la aplicación de los reglamentos municipales para sancionar a quien tire basura en la vía pública.	1.1.4.1. Porcentaje de atención oportuna a reportes recibidos	Porcentual Ascendente No Acumulado	100	100	SECRETARÍA DE SERVICIOS PÚBLICOS Y MEDIO AMBIENTE
	1.1.7. Fortalecer la aplicación de la normativa municipal con respecto a la contaminación visual.	1.1.7.1. Número de operativos realizados	Numerico Ascendente Acumulado	12	15	SECRETARÍA DE SERVICIOS PÚBLICOS Y MEDIO AMBIENTE
	1.1.8. Implementar la Semana de la Sustentabilidad para promover acciones en pro del cuidado del medio ambiente en la comunidad	1.1.8.1. Número de eventos realizados	Numerico Ascendente Acumulado	7	11	SECRETARÍA DE SERVICIOS PÚBLICOS Y MEDIO AMBIENTE
	1.1.9. Promover en escuelas del municipio su participación en brigadas de limpieza en pro de su escuela y de su entorno.	1.1.9.1. Número de eventos por año	Numerico Ascendente Acumulado	14	13	INSTITUTO MUNICIPAL DE LA JUVENTUD
		1.1.9.2. Número de asistentes por año	Numerico Ascendente Acumulado	610	477	INSTITUTO MUNICIPAL DE LA JUVENTUD

**Indicadores del PMD, período noviembre 2015 a jun 2017 - Eje: Transformando tu Ciudad**

Estrategia	Línea de Acción	Indicador	Unidad de medida y sentido del indicador	Meta (acumulada)	Realizado a la fecha (acumulado)	Responsable
1.10: Impulsar un desarrollo urbano ordenado en la ciudad, que atienda las necesidades de su población en los aspectos económicos, culturales, deportivos y de recreación.	1.10.1. Difusión sobre el conocimiento y uso de los sistemas de Georreferenciación de Licencias de Desarrollo Urbano y Cartografía Municipal en la comunidad en general.	1.10.1.1. Número de campañas de difusión.	Numerico Ascendente Acumulado	2	2	SECRETARÍA DE ORDENAMIENTO Y DESARROLLO URBANO
	1.10.3 Creación de un Instituto Descentralizado para ordenar, administrar y planear el crecimiento del Municipio de San Pedro.	1.10.3.1. Porcentaje de avance del reglamento.	Porcentual Ascendente Acumulado	100	100	SECRETARÍA DE ORDENAMIENTO Y DESARROLLO URBANO
		1.10.3.2. Porcentaje de avance del proceso de creación del Instituto.	Porcentual Ascendente Acumulado	100	100	SECRETARÍA DE ORDENAMIENTO Y DESARROLLO URBANO
	1.10.4 Actualización constante de la cartografía municipal.	1.10.4.1. Número de capas creadas.	Numerico Ascendente Acumulado	72	72	SECRETARÍA DE ORDENAMIENTO Y DESARROLLO URBANO
	1.10.5 Reducir los tiempos de autorización de trámites de control urbano.	1.10.5.1. Tiempo promedio de respuesta.	De Tiempo Decendente No Acumulado	40	40	SECRETARÍA DE ORDENAMIENTO Y DESARROLLO URBANO
	1.10.6. Revisión del Plan de Desarrollo Urbano Municipal de San Pedro Garza García, Nuevo León 2030.	1.10.6.1. Porcentaje de avance de la revisión del proyecto.	Porcentual Ascendente Acumulado	100	100	SECRETARÍA DE ORDENAMIENTO Y DESARROLLO URBANO
1.11: Difundir la cultura de prevención e informar medidas de seguridad, así como procurar el debido equipamiento para reducir pérdidas humanas y materiales debido a desastres naturales.	1.11.1. Difusión del Plan de Contingencia para temporada invernal.	1.11.1.1. Difusión del Plan de Contingencia para temporada invernal.	Numerico Ascendente Acumulado	1	1	SECRETARÍA DEL REPUBLICANO AYUNTAMIENTO
	1.11.2. Plan de Contingencia para la prevención y atención de incendios forestales.	1.11.2.1. Número de operativos.	Numerico Ascendente Acumulado	1	15	SECRETARÍA DEL REPUBLICANO AYUNTAMIENTO
		1.11.3. Plan de Contingencia para la temporada de tormentas y ciclones tropicales.	1.11.3.1. Número de operativos.	Numerico Ascendente Acumulado	6	6
	1.11.3.2. Número de puntos de entrega de trípticos.		Numerico Ascendente No Acumulado	6	6	SECRETARÍA DEL REPUBLICANO AYUNTAMIENTO
	1.11.4. Dotar de equipamiento al cuerpo de bomberos y del de protección civil para atender incendios en construcciones verticales, zonas montañosas y de difícil acceso.	1.11.4.2. Número de entregas de equipamiento.	Numerico Ascendente Acumulado	1	1	SECRETARÍA DEL REPUBLICANO AYUNTAMIENTO
1.12: Contar con el apoyo de tecnología para la vigilancia del municipio.	1.12.1. Instalación de cámaras de video vigilancia para disuadir y prevenir la incidencia delictiva en el Municipio de San Pedro Garza García.	1.12.1.1. Número de cámaras fijas por instalar.	Numerico Ascendente Acumulado	193	193	SECRETARÍA DE SEGURIDAD PÚBLICA MUNICIPAL
		1.12.1.2. Número de cámaras PTZ por instalar.	Numerico Ascendente Acumulado	0	7	SECRETARÍA DE SEGURIDAD PÚBLICA MUNICIPAL
	1.12.2 Instalación de cámaras con tecnología LPR para el reconocimiento de placas en las entradas y salidas del Municipio.	1.12.2.1. Número de cámaras pendientes por instalar.	Numerico Ascendente Acumulado	10	15	SECRETARÍA DE SEGURIDAD PÚBLICA MUNICIPAL
		1.12.2.2. Número de entradas y salidas del Municipio cubiertas.	Numerico Ascendente Acumulado	40	17	SECRETARÍA DE SEGURIDAD PÚBLICA MUNICIPAL

Indicadores del PMD, período noviembre 2015 a jun 2017 - Eje: Transformando tu Ciudad

Estrategia	Línea de Acción	Indicador	Unidad de medida y sentido del indicador	Meta (acumulada)	Realizado a la fecha (acumulado)	Responsable	
1.13: Implementar acciones que salvaguarden la integridad de los sampetrinos en materia de seguridad y prevención.	1.13.1. Presencia en las principales avenidas y centros comerciales del Municipio a través de la policía bancaria y de comercios	1.13.1.1. Tiempo promedio de respuesta	De Tiempo Decendente No Acumulado	7	6	SECRETARIA DE SEGURIDAD PÚBLICA MUNICIPAL	
1.14: Procurar el respeto de los derechos humanos y la atención integral en el internamiento por faltas administrativas.	1.14.1. Reforma al Reglamento de Policía y Buen Gobierno y al Reglamento Interno del Centro Preventivo de Internamiento Distrital en relación al Nuevo Sistema Penal Acusatorio.	1.14.1.1. Porcentaje de avance del proyecto.	Porcentual Ascendente Acumulado	100	100	SECRETARIA DEL REPUBLICANO AYUNTAMIENTO	
	1.14.2. Cumplimiento de las recomendaciones de la Comisión Nacional de los Derechos Humanos en la imagen de las celdas municipales y distritales.	1.14.2.1. Porcentaje de cumplimiento.	Porcentual Ascendente Acumulado	15	15	SECRETARIA DEL REPUBLICANO AYUNTAMIENTO	
	1.14.3. Canalización a personas detenidas por consumo de enervantes al Tribunal Municipal de Tratamiento de Adicciones	1.14.3.1. Porcentaje de detenidos canalizados	Porcentual Ascendente No Acumulado	100	100	SECRETARIA DEL REPUBLICANO AYUNTAMIENTO	
1.2: Mejoramiento de la estructura y protección de los suelos, así como del entorno.	1.2.1. Apoyo a la reforestación de áreas de estacionamiento mediante donación de árboles	1.2.1.1. Número de árboles donados para reforestación de estacionamientos.	Numerico Ascendente Acumulado	360	361	SECRETARIA DE SERVICIOS PÚBLICOS Y MEDIO AMBIENTE	
	1.2.2. Donación de árboles nativos provenientes de la reposición de arbolado	1.2.2.1. Número de árboles entregados	Numerico Ascendente Acumulado	3284	6778	SECRETARIA DE SERVICIOS PÚBLICOS Y MEDIO AMBIENTE	
	1.2.3. Impulso a actividades de dependencias municipales, instituciones académicas, organizaciones de la sociedad civil y ciudadanía en general en pro de la educación y cultura ambiental.	1.2.3.1. Número de pláticas y talleres realizados	1.2.3.1. Número de pláticas y talleres realizados	Numerico Ascendente Acumulado	22	50	SECRETARIA DE SERVICIOS PÚBLICOS Y MEDIO AMBIENTE
		1.2.3.2. Número de beneficiados.	1.2.3.2. Número de beneficiados.	Numerico Ascendente Acumulado	467	7808	SECRETARIA DE SERVICIOS PÚBLICOS Y MEDIO AMBIENTE
		1.2.3.3. Número de escuelas con programa de educación ambiental	1.2.3.3. Número de escuelas con programa de educación ambiental	Numerico Ascendente Acumulado	0	12	SECRETARIA DE SERVICIOS PÚBLICOS Y MEDIO AMBIENTE
1.2.3.4. Número de participantes		1.2.3.4. Número de participantes	Numerico Ascendente Acumulado	0	948	SECRETARIA DE SERVICIOS PÚBLICOS Y MEDIO AMBIENTE	
1.3: Consolidar un sistema de movilidad urbana integral que promueva el uso de medios de transporte público y vehículos no motorizados.	1.3.1. Coadyuvar y gestionar en el mejoramiento de la calidad del transporte público que transita por el municipio, en coordinación con la Agencia Estatal del Transporte y permisionarios del servicio	1.3.1.1. Número de operativos realizados.	Numerico Ascendente Acumulado	16	16	SECRETARIA DE SEGURIDAD PÚBLICA MUNICIPAL	
	1.3.2. Difundir las rutas y horarios del transporte público que transita en el Municipio	1.3.2.1. Porcentaje de avance del proyecto.	Numerico Ascendente Acumulado	30	21	SECRETARIA DE SEGURIDAD PÚBLICA MUNICIPAL	
1.4: Recuperar y mejorar la calidad de los espacios públicos para que los peatones puedan circular con seguridad	1.4.1. Creación de pasos peatonales a nivel de banqueta, con intervención artística	1.4.1.1. Número de pasos peatonales elevados instalados	Numerico Ascendente Acumulado	16	10	SECRETARIA DE SEGURIDAD PÚBLICA MUNICIPAL	
	1.4.3. Rehabilitación de banquetas dañadas y rampas de acceso en la Av. Vasconcelos	1.4.3.1. Distancia en kilómetros cubierta	Numerico Ascendente Acumulado	0	0	SECRETARIA DE SERVICIOS PÚBLICOS Y MEDIO AMBIENTE	
1.5: Establecimiento de rutas para facilitar el desplazamiento	1.5.1. Diseño de rutas ecológicas para conectar los diferentes sectores del Municipio	1.5.1.1. Número de sectores conectados.	Numerico Ascendente Acumulado	0	2	SECRETARIA DE SERVICIOS PÚBLICOS Y MEDIO AMBIENTE	

## Indicadores del PMD, período noviembre 2015 a jun 2017 - Eje: Transformando tu Ciudad

Estrategia	Línea de Acción	Indicador	Unidad de medida y sentido del indicador	Meta (acumulada)	Realizado a la fecha (acumulado)	Responsable
peatonal dentro del Municipio de San Pedro.		1.5.1.2. Número de kilómetros atendidos.	Numerico Ascendente Acumulado	0	6288	SECRETARIA DE SERVICIOS PUBLICOS Y MEDIO AMBIENTE
	1.5.2. Desarrollo de rutas peatonales aledañas a escuelas y sensibilización a conductores.	1.5.2.1. Número de rutas atendidas.	Numerico Ascendente Acumulado	13	8	SECRETARIA DE SEGURIDAD PUBLICA MUNICIPAL.
1.6: Mejorar la cultura vial y el respeto entre automovilistas, motociclistas, ciclistas y peatones	1.6.1. Realizar acciones para promover la cultura vial en: automovilistas, motociclistas, ciclistas y peatones	1.6.1.1. Número de personas beneficiadas con las pláticas.	Numerico Ascendente Acumulado	17456	40539	SECRETARIA DE SEGURIDAD PUBLICA MUNICIPAL.
		1.6.1.2. Número de planteles educativos y empresas.	Numerico Ascendente Acumulado	144	383	SECRETARIA DE SEGURIDAD PUBLICA MUNICIPAL.
	1.6.2. Mejorar e incentivar el respeto a la señalización de los cruces peatonales.	1.6.2.1. Número de señalética instalada en condiciones óptimas	Numerico Ascendente Acumulado	420	4035	SECRETARIA DE SEGURIDAD PUBLICA MUNICIPAL.
		1.6.2.3. Número de cruces atendidos.	Numerico Ascendente Acumulado	14	27	SECRETARIA DE SEGURIDAD PUBLICA MUNICIPAL.
	1.6.3. Implementación de operativos para supervisar el cumplimiento del Reglamento de Tránsito en puntos estratégicos del Municipio	1.6.3.1. Número de operativos.	Numerico Ascendente Acumulado	640	678	SECRETARIA DE SEGURIDAD PUBLICA MUNICIPAL.
	1.6.4. Instalación de operativos con radar en lugares estratégicos con más índice de accidentes	1.6.4.1. Número de operativos realizados.	Numerico Ascendente Acumulado	1165	802	SECRETARIA DE SEGURIDAD PUBLICA MUNICIPAL.
1.7: Mejorar las condiciones operativas y de seguridad de las vialidades del Municipio para reducir los accidentes viales y agilizar el tráfico.	1.7.1. Realización de adecuaciones viales.	1.7.1.1. Número de puntos conflictivos atendidos.	Numerico Ascendente Acumulado	14	65	SECRETARIA DE SEGURIDAD PUBLICA MUNICIPAL.
	1.7.2. Cancelación de vueltas izquierdas directas	1.7.2.1. Número de estudios realizados.	Numerico Ascendente Acumulado	14	34	SECRETARIA DE SEGURIDAD PUBLICA MUNICIPAL.
		1.7.2.2. Número de proyectos implementados.	Numerico Ascendente Acumulado	12	22	SECRETARIA DE SEGURIDAD PUBLICA MUNICIPAL.
	1.7.4. Instalación de semáforos inteligentes para mejorar el flujo vehicular	1.7.4.1. Número de cruces atendidos.	Numerico Ascendente Acumulado	3	3	SECRETARIA DE SEGURIDAD PUBLICA MUNICIPAL.
1.9: Rehabilitación y aprovechamiento de espacios públicos para la sociedad.	1.9.2. Elaborar el Plan de Regeneración del Distrito Valle del Campestre.	1.9.2.1. Porcentaje de avance de elaboración del plan.	Porcentual Ascendente Acumulado	100	100	SECRETARIA DE OBRAS PUBLICAS
	1.9.3. Procurar el aprovechamiento de los espacios públicos recuperados en los márgenes del río	1.9.3.1. Distancia en metros lineales recuperados.	Numerico Ascendente Acumulado	0	4113	SECRETARIA DE OBRAS PUBLICAS
	1.9.5. Instalación de bebederos urbanos en Calzada San Pedro.	1.9.5.1. Número de bebederos instalados.	Numerico Ascendente Acumulado	5	5	SECRETARIA DE SERVICIOS PUBLICOS Y MEDIO AMBIENTE
	1.9.6. Rehabilitación integral de las entradas y salidas del Municipio de San Pedro, incluyendo rediseño arquitectónico del área, renovación de carpeta, luminarias, nomenclatura, jardinería y pintura.	1.9.6.1. Número de ubicaciones atendidas.	Numerico Ascendente Acumulado	3	3	SECRETARIA DE SERVICIOS PUBLICOS Y MEDIO AMBIENTE
	1.9.7. Programación de operativos para el retiro de cacharros y obstáculos para la circulación.	1.9.7.2. Número de colonias beneficiadas.	Porcentual Ascendente Acumulado	0	41	SECRETARIA DE SERVICIOS PUBLICOS Y MEDIO AMBIENTE

Indicadores del PMD, período noviembre 2015 a jun 2017 - Eje: Transformando tu Ciudad

Estrategia	Línea de Acción	Indicador	Unidad de medida y sentido del indicador	Meta (acumulada)	Realizado a la fecha (acumulado)	Responsable
	1.9.8. Renovación de luminarias para mejorar la iluminación de las calles y avenidas del Municipio, así como su eficiencia energética.	1.9.8.1. Número de luminarias nuevas instaladas.	Numerico Ascendente Acumulado	0	50	SECRETARÍA DE SERVICIOS PÚBLICOS Y MEDIO AMBIENTE

**Indicadores del PMD, período noviembre 2015 a junio 2017 - Eje: Transformando tu Gobierno**

Estrategia	Línea de Acción	Indicador	Unidad de medida y sentido del indicador	Meta (acumulada)	Realizado a la fecha (acumulado)	Responsable
2.1: Fortalecimiento de los mecanismos de transparencia, acceso a la información pública y protección de datos personales.	2.1.1. Difusión de programas y proyectos municipales mediante plataformas tecnológicas.	2.1.1.1. Porcentaje de proyectos del PMD georreferenciados	Porcentual Ascendente No Acumulado	100	98	SECRETARÍA DE LA CONTRALORÍA Y TRANSPARENCIA
	2.1.2. Publicación de los reportes recibidos por el CIAC en tiempo real, de manera georreferenciada.	2.1.2.1. Porcentaje de los reportes publicados	Porcentual Ascendente Acumulado	1200	1200	SECRETARÍA PARTICULAR
	2.1.3. Mejorar el Portal de Transparencia para que el ciudadano tenga acceso a más y mejor información.	2.1.3.1. Porcentaje de realización del proyecto	Porcentual Ascendente Acumulado	60	100	SECRETARÍA DE LA CONTRALORÍA Y TRANSPARENCIA
	2.1.4. Impulsar la relación con otras instituciones que promueven la transparencia.	2.1.4.1. Número de convenios	Numerico Ascendente Acumulado	2	2	SECRETARÍA DE LA CONTRALORÍA Y TRANSPARENCIA
	2.1.5. Difusión de los mecanismos de acceso a la información y capacitación a empleados y funcionarios para la mejora del servicio de respuesta a las solicitudes de información de la ciudadanía.	2.1.5.1. Porcentaje de avance del proyecto de actualización normativa a los enlaces	Porcentual Ascendente Acumulado	66	90	SECRETARÍA DE LA CONTRALORÍA Y TRANSPARENCIA
		2.1.5.2. Porcentaje de avance del proyecto de Difusión de Mecanismos de Acceso a la Información a Juntas de Vecinos del Municipio	Porcentual Ascendente Acumulado	65	65	SECRETARÍA DE LA CONTRALORÍA Y TRANSPARENCIA
	2.1.6. Publicación de información de la presente administración en bases de datos en formatos y estándares abiertos para su utilización por la ciudadanía.	2.1.6.1. Porcentaje de avance en el desarrollo del Portal Municipal de Datos Abiertos	Porcentual Ascendente Acumulado	83	83	UNIDAD DE PLANEACIÓN Y CONTROL
	2.1.7. Generación de espacios para el aprendizaje y el intercambio de ideas y opiniones en transparencia, acceso a la información pública y protección de datos personales.	2.1.7.1. Número de eventos	Numerico Ascendente Acumulado	1	1	SECRETARÍA DE LA CONTRALORÍA Y TRANSPARENCIA
	2.1.8. Construcción de una sección en el portal municipal que refleje de manera accesible el estado de las finanzas municipales.	2.1.8.1. Porcentaje de avance del proyecto	Porcentual Ascendente Acumulado	15	15	UNIDAD DE PLANEACIÓN Y CONTROL
2.10: Mantener niveles óptimos de recaudación de ingresos propios.	2.10.1. Recuperación del rezago de impuesto predial.	2.10.1.1. Monto recuperado por cartera vencida	Numerico Ascendente Acumulado	41,300,000	85,790,178	SECRETARÍA DE FINANZAS Y TESORERÍA
	2.10.2. Actualización de predios detectados en la cartografía del Instituto Registral Catastral para recuperar rezago del impuesto predial.	2.10.2.1. Monto recuperado por actualización del padrón catastral	Numerico Ascendente Acumulado	11,800,000	19,146,123	SECRETARÍA DE FINANZAS Y TESORERÍA
2.2: Impulsar la participación ciudadana y la organización de la sociedad para participar en las soluciones a los problemas del Municipio	2.2.1. Implementación del Presupuesto Participativo en los ramos comunitario, educativo, deportivo, juvenil y organizaciones de la sociedad civil.	2.2.1.1. Porcentaje del presupuesto anual destinado al Presupuesto Participativo	Porcentual Ascendente Acumulado	5	3	SECRETARÍA DEL REPUBLICANO AYUNTAMIENTO



Indicadores del PMD, período noviembre 2015 a junio 2017 - Eje: Transformando tu Gobierno

Estrategia	Línea de Acción	Indicador	Unidad de medida y sentido del indicador	Meta (acumulada)	Realizado a la fecha (acumulado)	Responsable
2.3 Fortalecer los mecanismos de control, auditoría y evaluación para mejorar la calidad de los servicios y el combate a la corrupción.	2.3.1 Desarrollo del Plan Multianual de Auditorías para asegurar que el ejercicio del gasto público se realice con eficiencia, eficacia, economía, transparencia y honradez.	2.3.1.1 Número de auditorías	Numerico Ascendente Acumulado	26	26	SECRETARÍA DE LA CONTRALORÍA Y TRANSPARENCIA
	2.3.2. Evaluación de programas presupuestales para asegurar la eficiencia y la eficacia de los programas municipales.	2.3.2.1. Porcentaje de programas presupuestales revisados	Porcentual Ascendente Acumulado	30	30	SECRETARÍA DE LA CONTRALORÍA Y TRANSPARENCIA
	2.3.3. Desarrollo del Portal Municipal de Combate a la Corrupción	2.3.3.1 Porcentaje de avance del desarrollo del Portal Municipal de Combate a la Corrupción	Porcentual Ascendente Acumulado	100	98	SECRETARÍA DE LA CONTRALORÍA Y TRANSPARENCIA
	2.3.4 Fomentar la participación de los ciudadanos en un mecanismo democrático de representación y vigilancia que coadyuve a la administración para alcanzar la eficiencia, calidad y transparencia.	2.3.4.1. Porcentaje de avance con respecto a la programación anual	Porcentual Ascendente Acumulado	100	100	SECRETARÍA DE LA CONTRALORÍA Y TRANSPARENCIA
		2.3.4.2. Porcentaje de avance de la elección y renovación de Contralores Ciudadanos del Comité de Adquisiciones	Porcentual Ascendente Acumulado	100	100	SECRETARÍA DE LA CONTRALORÍA Y TRANSPARENCIA
	2.3.5 Implementación de un programa para la evaluación de los trámites y servicios municipales de forma encubierta	2.3.5.1 Porcentaje de trámites y servicios verificados	Porcentual Ascendente Acumulado	30	41	SECRETARÍA DE LA CONTRALORÍA Y TRANSPARENCIA
	2.3.6. Auditoría para mantener actualizada la ubicación, etiquetación y resguardo de los activos municipales	2.3.6.1. Número de auditorías realizadas	Numerico Ascendente Acumulado	1	1	SECRETARÍA DE FINANZAS Y TESORERÍA
	2.3.7. Implementar el Sistema Integral de Gestión de Obra para la auditoría de obras en tiempo real de manera virtual y presencial, con el apoyo de la ciudadanía.	2.3.7.1. Porcentaje de avance del sistema	Porcentual Ascendente Acumulado	80	65	SECRETARÍA DE LA CONTRALORÍA Y TRANSPARENCIA
	2.3.8. Implementación de tecnología de topografía satelital para la promoción, supervisión y auditoría de obra pública	2.3.8.1 Porcentaje de obras programadas para auditarse con la topografía satelital	Porcentual Ascendente Acumulado	100	100	SECRETARÍA DE LA CONTRALORÍA Y TRANSPARENCIA
2.4 Favorecer el diálogo constante entre el gobierno y la ciudadanía para solucionar los retos que enfrenta el Municipio.	2.4.1. Atención oportuna de reportes, denuncias, quejas y sugerencias a través de las redes sociales.	2.4.1.1 Tiempo de atención	De Tiempo Decendente No Acumulado	100	100	SECRETARÍA PARTICULAR
	2.4.2. Asignar y capacitar al personal de cada dependencia para atender personalmente a los ciudadanos, dándole seguimiento a sus peticiones por medio del sistema CIAC	2.4.2.1. Número de personas capacitadas	Numerico Ascendente Acumulado	25	28	SECRETARÍA PARTICULAR
	2.4.3 Recibir, canalizar y dar seguimiento a las peticiones que la ciudadanía de San Pedro hace a través del Buzón del Alcalde	2.4.3.1 Frecuencia de atención	De Tiempo Ascendente No Acumulado	4	4	SECRETARÍA PARTICULAR
	2.4.4. Visitar las colonias para sostener diálogos entre las autoridades municipales y las mesas directivas y juntas de vecinos.	2.4.4.1. Número de encuentros realizados	Numerico Ascendente Acumulado	61	77	SECRETARÍA PARTICULAR
		2.4.4.2. Porcentaje de colonias atendidas	Porcentual Ascendente Acumulado	30	46	SECRETARÍA PARTICULAR
2.4.4.3. Porcentaje de reportes, quejas, solicitudes o sugerencias respondidas		Porcentual Ascendente No Acumulado	95	95	SECRETARÍA PARTICULAR	

**Indicadores del PMD, período noviembre 2015 a junio 2017 - Eje: Transformando tu Gobierno**

Estrategia	Línea de Acción	Indicador	Unidad de medida y sentido del indicador	Meta (acumulada)	Realizado a la fecha (acumulado)	Responsable
	2.4.5. Revisión y mejora de los mecanismos de atención a quejas, denuncias, sugerencias y reconocimientos presentados por la ciudadanía, privilegiando los aspectos tecnológicos, cobertura, calidad en atención, confiabilidad y aseguramiento de la información.	2.4.5.1. Porcentaje de ejecución del proyecto de mejora	Porcentual Ascendente Acumulado	100	100	SECRETARÍA DE LA CONTRALORÍA Y TRANSPARENCIA
2.5: Promoción y difusión de proyectos y eventos del Municipio de San Pedro.	2.5.1. Difusión a través de las redes sociales oficiales como fortalecimiento de la Imagen del Municipio	2.5.1.1. Número de seguidores nuevos de la fan page del Municipio.	Numerico Ascendente Acumulado	4250	13583	SECRETARÍA PARTICULAR
		2.5.1.2. Número de seguidores nuevos en el Twitter Oficial del Municipio	Numerico Ascendente Acumulado	850	2518	SECRETARÍA PARTICULAR
2.6: Contar con una infraestructura de comunicación efectiva y con mayor cobertura.	2.6.1. Incrementar la capacidad de infraestructura, de procesamiento, almacenamiento y de respaldo de información municipal.	2.6.1.1. Porcentaje de avance del proyecto	Porcentual Ascendente Acumulado	100	100	SECRETARÍA DE ADMINISTRACIÓN
	2.6.2. Proporcionar el internet gratuito en espacios públicos del municipio.	2.6.2.1. Número de áreas con acceso a internet público	Numerico Ascendente Acumulado	4	4	SECRETARÍA DE DESARROLLO ECONÓMICO
2.7: Capacitar a los cuerpos policíacos en materia de seguridad pública para reducir la incidencia delictiva y mejorar el tiempo y calidad de respuesta.	2.7.1. Capacitación continua al personal del C4 para el uso avanzado de herramientas para el análisis de la incidencia delictiva	2.7.1.1. Número de elementos capacitados	Numerico Ascendente Acumulado	45	66	SECRETARÍA DE SEGURIDAD PÚBLICA MUNICIPAL
		2.7.1.2. Número de equipos instalados	Numerico Ascendente Acumulado	7	15	SECRETARÍA DE SEGURIDAD PÚBLICA MUNICIPAL
		2.7.1.3. Número de elementos pendientes por capacitar	Numerico Ascendente Acumulado	40	40	SECRETARÍA DE SEGURIDAD PÚBLICA MUNICIPAL
		2.7.1.4. Número de licencias de uso de software	Numerico Ascendente Acumulado	1	8	SECRETARÍA DE SEGURIDAD PÚBLICA MUNICIPAL
2.8: Promover la eficiencia los procesos internos.	2.8.1. Actualización del padrón de proveedores para que el Municipio tenga mayores opciones de compra, conforme al marco legal	2.8.1.1. Número de proveedores contactados	Numerico Ascendente Acumulado	1350	1450	SECRETARÍA DE ADMINISTRACIÓN
		2.8.1.2. Número de proveedores nuevos	Numerico Ascendente Acumulado	216	435	SECRETARÍA DE ADMINISTRACIÓN
	2.8.2. Reducción de tiempos en los procesos de adquisiciones	2.8.2.1. Tiempo en días hábiles de atención en caso de asignación directa.	Porcentual Ascendente No Acumulado	85	93	SECRETARÍA DE ADMINISTRACIÓN
		2.8.2.2. Tiempo en días hábiles de atención en caso de 3 cotizaciones.	Porcentual Ascendente No Acumulado	85	85	SECRETARÍA DE ADMINISTRACIÓN
		2.8.2.3. Tiempo en días hábiles de conclusión concurso por invitación	Porcentual Ascendente No Acumulado	85	85	SECRETARÍA DE ADMINISTRACION
		2.8.2.4. Tiempo en días hábiles de atención en caso de asignación directa por excepción	Porcentual Ascendente No Acumulado	85	85	SECRETARÍA DE ADMINISTRACION
	2.8.3. Desarrollo y actualización de instrumentos normativos con la finalidad de contar con reglas claras para la actuación, control, seguimiento y evaluación de las actividades, políticas y procesos	2.8.3.1. Número de manuales nuevos y actualizados	Numerico Ascendente Acumulado	10	13	SECRETARÍA DE LA CONTRALORÍA Y TRANSPARENCIA

Indicadores del PMD, período noviembre 2015 a junio 2017 - Eje: Transformando tu Gobierno

Estrategia	Línea de Acción	Indicador	Unidad de medida y sentido del indicador	Meta (acumulada)	Realizado a la fecha (acumulado)	Responsable
	2.8.4. Actualización de los manuales que contemplen la entrega de medicamentos, incapacidades y atención médica.	2.8.4.1. Número de manuales actualizados	Numerico Ascendente Acumulado	1	1	SECRETARÍA DE ADMINISTRACIÓN
		2.8.4.2. Número de personas capacitadas	Numerico Ascendente Acumulado	20	22	SECRETARÍA DE ADMINISTRACIÓN
	2.8.5. Certificación ISO 10002:2004 en la Dirección de Atención Ciudadana.	2.8.5.1. Porcentaje de avance del proyecto	Porcentual Ascendente Acumulado	100	100	SECRETARÍA PARTICULAR
2.9: Desarrollo y evaluación continua del capital humano al servicio del Municipio de San Pedro	2.9.1. Implementación de programa de evaluación de funciones y desempeño para todos los empleados municipales.	2.9.1.1. Número evaluaciones aplicadas	Numerico Ascendente Acumulado	850	850	UNIDAD DE PLANEACIÓN Y CONTROL
		2.9.1.2. Porcentaje de avance de revisión de perfiles de puesto	Porcentual Ascendente Acumulado	33	33	SECRETARÍA DE ADMINISTRACIÓN
	2.9.2. Elaboración de un diagnóstico y plan de capacitación	2.9.2.1. Porcentaje de avance del Diagnóstico de Necesidades de Capacitación	Porcentual Ascendente Acumulado	100	100	SECRETARIA DE LA CONTRALORÍA Y TRANSPARENCIA
		2.9.2.2. Porcentaje de avance del Plan de Capacitación	Porcentual Ascendente Acumulado	100	100	SECRETARÍA DE ADMINISTRACIÓN
	2.9.3. Implementación del modelo de Carrera Policial para profesionalizar los cuerpos de seguridad municipal.	2.9.3.1. Porcentaje de la evaluación de la implementación	Porcentual Ascendente Acumulado	700	700	SECRETARÍA DE SEGURIDAD PÚBLICA MUNICIPAL

Indicadores del PMD, período noviembre 2015 a junio 2017 - Eje: Transformando tu Familia y tu Comunidad

Estrategia	Línea de Acción	Indicador	Unidad de medida y sentido del indicador	Meta (acumulada)	Realizado a la fecha (acumulado)	Responsable
3.1: Ofrecer una educación de calidad que responda a las necesidades del desarrollo y genere en las personas valores y actitudes que propicien la convivencia armónica en los distintos ámbitos de la vida.	3.1.1. Impulsar la permanencia en el sistema escolar de niños y jóvenes sampetrinos	3.1.1.1. Número de acuerdos con instituciones educativas para ofrecer becas a niños realizados	Numerico Ascendente Acumulado	27	37	INSTITUTO MUNICIPAL DE LA JUVENTUD
		3.1.1.2. Número de eventos "Expo Joven"	Numerico Ascendente Acumulado	2	2	INSTITUTO MUNICIPAL DE LA JUVENTUD
		3.1.1.3. Número de asistentes	Numerico Ascendente Acumulado	2000	2022	INSTITUTO MUNICIPAL DE LA JUVENTUD
		3.1.1.4. Número de escuelas participantes por evento	Numerico Ascendente Acumulado	70	73	INSTITUTO MUNICIPAL DE LA JUVENTUD
		3.1.1.5. Número de participantes en becas PrepaNET	Numerico Ascendente Acumulado	20	45	SECRETARÍA DE DESARROLLO SOCIAL Y HUMANO
	3.1.2. Ofrecer programas de orientación vocacional que permita a los estudiantes consolidar su elección profesional y proyecto de vida con base en el reconocimiento de sus habilidades e intereses, así como en las necesidades del desarrollo local.	3.1.2.1. Número de exámenes de orientación vocacional aplicados	Numerico Ascendente Acumulado	900	1100	INSTITUTO MUNICIPAL DE LA JUVENTUD
		3.1.2.3. Número de escuelas participantes	Numerico Ascendente Acumulado	0	3	INSTITUTO MUNICIPAL DE LA JUVENTUD
		3.1.2.4. Número de exámenes aplicados	Numerico Ascendente Acumulado	1800	1800	INSTITUTO MUNICIPAL DE LA JUVENTUD
	3.1.3. Ofrecer asesorías y cursos para preparar a los jóvenes para los exámenes de admisión de preparatoria y facultad.	3.1.3.1. Número de jóvenes de preparatoria	Numerico Ascendente Acumulado	300	416	INSTITUTO MUNICIPAL DE LA JUVENTUD
		3.1.3.2. Número de jóvenes de facultad atendidos	Numerico Ascendente Acumulado	300	317	INSTITUTO MUNICIPAL DE LA JUVENTUD
		3.1.3.3. Porcentaje de aprobación	Porcentual Ascendente Acumulado	80	89	INSTITUTO MUNICIPAL DE LA JUVENTUD

**Indicadores del PMD, período noviembre 2015 a junio 2017 - Eje: Transformando tu Familia y tu Comunidad**

Estrategia	Línea de Acción	Indicador	Unidad de medida y sentido del indicador	Meta (acumulada)	Realizado a la fecha (acumulado)	Responsable
	3.1.4. Fomentar la participación individual y organizada de los jóvenes vinculados a sus aspiraciones, demandas, expectativas políticas, económicas, sociales y culturales.	3.1.4.1. Número de Concursos de Ensayo Político	Numerico Ascendente Acumulado	2	2	INSTITUTO MUNICIPAL DE LA JUVENTUD
		3.1.4.2. Número de participantes	Numerico Ascendente Acumulado	200	149	INSTITUTO MUNICIPAL DE LA JUVENTUD
		3.1.4.3. Número de eventos de Premio Municipal de la Juventud	Numerico Ascendente Acumulado	2	2	INSTITUTO MUNICIPAL DE LA JUVENTUD
		3.1.4.4. Número de participantes por categoría	Numerico Ascendente Acumulado	20	20	INSTITUTO MUNICIPAL DE LA JUVENTUD
		3.1.4.5. Número de asistentes	Numerico Ascendente Acumulado	300	455	INSTITUTO MUNICIPAL DE LA JUVENTUD
	3.1.5. Activación del centro San Pedro Joven y Skatepark para el desarrollo integral de los sampetrineros.	3.1.5.1. Número de asistentes a cada centro	Numerico Ascendente Acumulado	3600	7547	INSTITUTO MUNICIPAL DE LA JUVENTUD
	3.1.6. Implementar la Feria de Ciencias para impulsar la vocación científica entre niñas, niños y adolescentes.	3.1.6.1. Número de ferias	Numerico Ascendente Acumulado	1	1	SECRETARÍA DE DESARROLLO SOCIAL Y HUMANO
3.10: Impulsar el respeto a los derechos humanos en el Municipio de San Pedro, de acuerdo con la normativa nacional e internacional.	3.10.1. Promover la difusión de campañas informativas sobre respeto y tolerancia a la diversidad de: credo, opinión, ideología, orientación sexual e identidad de género, en coordinación con la Comisión Estatal de Derechos Humanos, instituciones educativas y organizaciones de la sociedad civil.	3.10.1.1. Número de campañas informativas realizadas.	Numerico Ascendente Acumulado	1	1	SECRETARÍA DE DESARROLLO SOCIAL Y HUMANO
	3.10.2. Generar vínculos con las Escuelas de Derecho de las universidades para el análisis y la armonización de la normativa municipal, estatal y nacional, mediante reglamentos, leyes, consejos consultivos y convenios en materia de derechos humanos.	3.10.2.1. Número de acciones que promuevan el conocimiento y cumplimiento de los derechos humanos y contra la discriminación	Numerico Ascendente Acumulado	2	3	SECRETARÍA DE DESARROLLO SOCIAL Y HUMANO
3.11: Generar acciones afirmativas que permitan el pleno desarrollo en condiciones de igualdad de los integrantes de grupos vulnerables, como: migrantes, trabajadoras y trabajadores domésticos, así como población de origen indígena, niños, adultos mayores y personas con discapacidad, entre otros.	3.11.1. Crear un Comité Municipal que incluya representantes de pueblos indígenas y personas profesionales del tema, de acuerdo a la normativa municipal y estatal	3.11.1.1. Creación de un Consejo Municipal que vigile las políticas públicas a favor de las personas indígenas	Porcentual Ascendente Acumulado	75	75	SECRETARÍA DE DESARROLLO SOCIAL Y HUMANO
	3.11.2. Análisis de las instalaciones públicas con la finalidad de asegurar el acceso a personas con discapacidad y adultos mayores.	3.11.2.1. Porcentaje de avance de la política.	Porcentual Ascendente Acumulado	85	100	SECRETARÍA DE DESARROLLO SOCIAL Y HUMANO
	3.11.3. Promover la operación del Comité Municipal de Derechos de Niñas, Niños y Adolescentes	3.11.3.1. Número de acciones de cada subcomité vinculadas con el Comité Municipal.	Numerico Ascendente Acumulado	11	324	SECRETARÍA DE DESARROLLO SOCIAL Y HUMANO

Indicadores del PMD, periodo noviembre 2015 a junio 2017 - Eje: Transformando tu Familia y tu Comunidad

Estrategia	Línea de Acción	Indicador	Unidad de medida y sentido del indicador	Meta (acumulada)	Realizado a la fecha (acumulado)	Responsable
3.12. Promover acciones previsoras, permanentes e integrales para la prevención del delito, impartición de justicia y el respeto por la cultura de la legalidad, para propiciar el desarrollo estable de los negocios y la oferta de una mayor calidad de vida para todos los habitantes	3.12.1. Establecer una cultura de la prevención de las adicciones con acciones de seguridad escolar y desarrollo integral de los alumnos.	3.12.1.1. Número de talleres de crianza positiva para padres.	Numerico Ascendente Acumulado	5	7	SECRETARÍA DE SEGURIDAD PÚBLICA MUNICIPAL
		3.12.1.10. Número de planteles educativos beneficiados con eventos donde se organizan e involucran a los padres de familia en lo relativo a la seguridad escolar.	Numerico Ascendente Acumulado	8	25	SECRETARÍA DE SEGURIDAD PÚBLICA MUNICIPAL
		3.12.1.2. Número de beneficiados por talleres de crianza positiva.	Numerico Ascendente Acumulado	60	131	SECRETARÍA DE SEGURIDAD PÚBLICA MUNICIPAL
		3.12.1.3. Número de pláticas de crianza positiva para padres.	Numerico Ascendente Acumulado	9	11	SECRETARÍA DE SEGURIDAD PÚBLICA MUNICIPAL
		3.12.1.4. Número de beneficiados por pláticas de crianza positiva.	Numerico Ascendente Acumulado	68	508	SECRETARÍA DE SEGURIDAD PÚBLICA MUNICIPAL
		3.12.1.5. Número de pláticas sobre la importancia del rechazo al uso y abuso de sustancias; así como sus causas y efectos sociales, físicos y psicológicos.	Numerico Ascendente Acumulado	16	19	SECRETARÍA DE SEGURIDAD PÚBLICA MUNICIPAL
		3.12.1.6. Número de beneficiados con pláticas sobre la importancia del rechazo al uso y abuso de sustancias; así como sus causas y efectos sociales, físicos y psicológicos.	Numerico Ascendente Acumulado	300	1178	SECRETARÍA DE SEGURIDAD PÚBLICA MUNICIPAL
		3.12.1.7. Número de planteles beneficiados con pláticas sobre la importancia del rechazo al uso y abuso de sustancias; así como sus causas y efectos sociales, físicos y psicológicos.	Numerico Ascendente Acumulado	20	21	SECRETARÍA DE SEGURIDAD PÚBLICA MUNICIPAL
		3.12.1.8. Número de eventos donde se organizan e involucran a los padres de familia en lo relativo a la seguridad escolar.	Numerico Ascendente Acumulado	10	24	SECRETARÍA DE SEGURIDAD PÚBLICA MUNICIPAL
		3.12.1.9. Número de beneficiados por eventos donde se organizan e involucran a los padres de familia en lo relativo a la seguridad escolar.	Numerico Ascendente Acumulado	216	3932	SECRETARÍA DE SEGURIDAD PÚBLICA MUNICIPAL
	3.12.2. Detección, captación y canalización de jóvenes en riesgo de adicciones, violencia o delincuencia.	3.12.2.1. Número de visitas domiciliarias con servicio de acompañamiento.	Numerico Ascendente Acumulado	0	120	SECRETARÍA DE SEGURIDAD PÚBLICA MUNICIPAL
		3.12.2.2. Número de familias beneficiadas.	Numerico Ascendente Acumulado	150	89	SECRETARÍA DE SEGURIDAD PÚBLICA MUNICIPAL
		3.12.2.3. Número de personas canalizadas a instituciones para su atención.	Numerico Ascendente Acumulado	75	263	SECRETARÍA DE SEGURIDAD PÚBLICA MUNICIPAL

Indicadores del PMD, período noviembre 2015 a junio 2017 - Eje: Transformando tu Familia y tu Comunidad

Estrategia	Línea de Acción	Indicador	Unidad de medida y sentido del indicador	Meta (acumulada)	Realizado a la fecha (acumulado)	Responsable	
	3.12.3. Promover y difundir información sobre la prevención de robos en sus diferentes modalidades en la zona en la que habita, así como información referente a la situación delictiva de la zona y las líneas de emergencia del Municipio para facilitar el acercamiento con las autoridades.	3.12.3.1. Número de materiales impresos entregados.	Numerico Ascendente Acumulado	2338	15452	SECRETARÍA DE SEGURIDAD PÚBLICA MUNICIPAL	
		3.12.3.2. Número de pláticas relativas a la prevención de robos.	Numerico Ascendente Acumulado	9	11	SECRETARÍA DE SEGURIDAD PÚBLICA MUNICIPAL	
		3.12.4. Promover y difundir información sobre la prevención y detección de la violencia familiar, así como información referente a las instituciones de apoyo y las líneas de emergencia del Municipio para facilitar el acercamiento con las autoridades para su atención y fomentar la denuncia.	3.12.4.1. Número de reuniones con vecinos.	Numerico Ascendente Acumulado	7	10	SECRETARÍA DE SEGURIDAD PÚBLICA MUNICIPAL
		3.12.5. Implementación del Observatorio de Seguridad Vial.	3.12.5.1. Porcentaje de avance del proyecto.	Porcentual Ascendente Acumulado	100	100	SECRETARÍA DEL REPUBLICANO AYUNTAMIENTO
3.13: Prevención de accidentes viales bajo los efectos del alcohol y de sustancias enervantes.	3.13.1 Realizar una campaña integral de concientización al ciudadano con letreros en las glorietas e identificando puntos viales para ello.	3.13.1.1. Número de campañas.	Numerico Ascendente Acumulado	3	4	SECRETARÍA DE SEGURIDAD PÚBLICA MUNICIPAL	
		3.13.2 Utilizar los espacios educativos para promover campañas y generar conciencia.	3.13.2. Número de pláticas para la prevención del uso y abuso de sustancias.	Numerico Ascendente Acumulado	5	5	SECRETARÍA DE SEGURIDAD PÚBLICA MUNICIPAL
			3.13.2.1. Número de planteles visitados.	Numerico Ascendente Acumulado	2	6	SECRETARÍA DE SEGURIDAD PÚBLICA MUNICIPAL
		3.13.3 Instalar filtros de observación con la intención de detectar a conductores con aliento alcohólico o bajo los efectos de sustancias enervantes.	3.13.3.1. Número de operativos realizados.	Porcentual Ascendente Acumulado	221	296	SECRETARÍA DE SEGURIDAD PÚBLICA MUNICIPAL
3.15: Contribuir al desarrollo integral de todos los habitantes de San Pedro Garza García, mejorando las capacidades humanas y creando el clima adecuado para la inversión y la generación de empleos dignos en forma sostenida	3.15.1 Promover la formación y desarrollo de habilidades laborales que permita a la población encontrar y mantener empleos formales	3.15.1.1. Número de personas capacitadas.	Numerico Ascendente Acumulado	382	817	SECRETARÍA DE DESARROLLO ECONÓMICO	
		3.15.1.2. Número de capacitaciones.	Numerico Ascendente Acumulado	19	58	SECRETARÍA DE DESARROLLO ECONÓMICO	
	3.15.2 Implementar de manera periódica ferias de empleo con extensa difusión en los diferentes sectores del Municipio.	3.15.2.1. Número de personas atendidas.	Numerico Ascendente Acumulado	900	4042	SECRETARÍA DE DESARROLLO ECONÓMICO	
		3.15.2.2. Número de personas colocadas.	Numerico Ascendente Acumulado	900	1023	SECRETARÍA DE DESARROLLO ECONÓMICO	
		3.15.2.3. Número de empresas atendidas	Numerico Ascendente Acumulado	900	2176	SECRETARÍA DE DESARROLLO ECONÓMICO	
		3.15.2.4. Número de vacantes ofrecidas	Numerico Ascendente Acumulado	8972	51532	SECRETARÍA DE DESARROLLO ECONÓMICO	
		3.15.2.5. Número de ferias de empleo.	Numerico Ascendente Acumulado	19	16	SECRETARÍA DE DESARROLLO ECONÓMICO	
3.15.2.6. Número de macro ferias del empleo	Numerico Ascendente Acumulado	2	1	SECRETARÍA DE DESARROLLO ECONÓMICO			

Indicadores del PMD, periodo noviembre 2015 a junio 2017 - Eje: Transformando tu Familia y tu Comunidad

Estrategia	Línea de Acción	Indicador	Unidad de medida y sentido del indicador	Meta (acumulada)	Realizado a la fecha (acumulado)	Responsable
	3.15.3 Impulsar una plataforma apoya a los jóvenes con una fuente de trabajo que les permita continuar con sus estudios.	3.15.3.2. Número de solicitudes recibidas por año.	Numerico Ascendente Acumulado	750	359	INSTITUTO MUNICIPAL DE LA JUVENTUD
		3.15.3.3. Porcentaje de colocación.	Porcentual Ascendente Acumulado	70	39	INSTITUTO MUNICIPAL DE LA JUVENTUD
	3.15.5 Capacitar a personas con discapacidad intelectual para su inserción a la vida laboral. Apoyar en la venta y promoción de sus productos para una mejor calidad de vida.	3.15.5.1. Número de jóvenes atendidos.	Numerico Ascendente Acumulado	360	360	SECRETARÍA DE DESARROLLO SOCIAL Y HUMANO
	3.15.6 Apoyar a las mujeres productivas del municipio de San Pedro, para que tengan una mejor calidad de vida y mejorar sus ingresos.	3.15.6.1. Número de mujeres apoyadas.	Numerico Ascendente No Acumulado	40	40	SECRETARÍA DE DESARROLLO SOCIAL Y HUMANO
	3.15.7 Proporcionar a los ciudadanos sampetrunos todas las herramientas necesarias para emprender nuevas empresas de manera ágil.	3.15.7.1. Número de emprendedores capacitados.	Numerico Ascendente Acumulado	1077	1701	SECRETARÍA DE DESARROLLO ECONÓMICO
		3.15.7.2. Número de proyectos vinculados con instituciones.	Numerico Ascendente Acumulado	180	229	SECRETARÍA DE DESARROLLO ECONÓMICO
		3.15.7.3. Número de eventos masivos de vinculación.	Numerico Ascendente Acumulado	3	3	SECRETARÍA DE DESARROLLO ECONÓMICO
		3.15.7.4. Número de emprendedores asesorados.	Numerico Ascendente Acumulado	692	573	SECRETARÍA DE DESARROLLO ECONÓMICO
		3.15.7.5. Porcentaje de ocupación en incubación física.	Porcentual Ascendente No Acumulado	100	100	SECRETARÍA DE DESARROLLO ECONÓMICO
		3.15.7.6. Número de expositores beneficiados en el mercado de la fregonería.	Numerico Ascendente Acumulado	0	632	SECRETARÍA DE DESARROLLO ECONÓMICO
		3.15.7.7. Número de mercados realizados.	Numerico Ascendente Acumulado	58	61	SECRETARÍA DE DESARROLLO ECONÓMICO
	3.15.8 Brindar asistencia a jóvenes interesados en iniciar una empresa a través del apoyo continuo de mentores con experiencia, asistencia técnica y acceso a la incubadora local	3.15.8.1. Número de eventos de networking.	Numerico Ascendente Acumulado	16	18	INSTITUTO MUNICIPAL DE LA JUVENTUD
		3.15.8.2. Número de eventos "Soy emprendedor" al año	Numerico Ascendente Acumulado	16	18	INSTITUTO MUNICIPAL DE LA JUVENTUD
		3.15.8.4. Número de asistentes por año.	Numerico Ascendente Acumulado	300	418	INSTITUTO MUNICIPAL DE LA JUVENTUD
		3.15.8.5. Número de eventos "Gladiadores".	Numerico Ascendente Acumulado	1	1	INSTITUTO MUNICIPAL DE LA JUVENTUD
		3.15.8.6. Número de proyectos registrados en "Gladiadores"	Numerico Ascendente Acumulado	50	58	INSTITUTO MUNICIPAL DE LA JUVENTUD
		3.15.8.7. Número de proyectos participantes en "Gladiadores"	Numerico Ascendente Acumulado	10	16	INSTITUTO MUNICIPAL DE LA JUVENTUD
3.15.8.8. Número de asistentes al evento de "Gladiadores"		Numerico Ascendente Acumulado	150	180	INSTITUTO MUNICIPAL DE LA JUVENTUD	



Indicadores del PMD, período noviembre 2015 a junio 2017 - Eje: Transformando tu Familia y tu Comunidad

Estrategia	Línea de Acción	Indicador	Unidad de medida y sentido del indicador	Meta (acumulada)	Realizado a la fecha (acumulado)	Responsable
3.2: Promover el desarrollo cultural de los sampetrinos con pleno reconocimiento de su historia, patrimonio y tradiciones.	3.2.1. Desarrollo constante de una oferta cultural atractiva para todos los sampetrinos, disponible en los diferentes sectores del Municipio.	3.2.1.1. Número de eventos dentro del Artefest	Numerico Ascendente No Acumulado	50	145	SECRETARÍA DE CULTURA
		3.2.1.2. Número de festivales	Numerico Ascendente No Acumulado	1	1	SECRETARÍA DE CULTURA
		3.2.1.3. Número de asistentes al Artefest	Numerico Ascendente Acumulado	30000	53245	SECRETARÍA DE CULTURA
		3.2.1.4. Número de asistentes a las fiestas de San Pedro y San Pablo	Numerico Ascendente Acumulado	7500	15800	SECRETARÍA DE CULTURA
	3.2.10. Celebración de convenios con las universidades de la región para facilitar la presentación de sus grupos culturales en los espacios municipales.	3.2.10.1. Número de convenios	Numerico Ascendente Acumulado	1	0	SECRETARÍA DE CULTURA
		3.2.10.2. Número de presentaciones	Numerico Ascendente Acumulado	1	2	SECRETARÍA DE CULTURA
		3.2.10.3. Número de beneficiados	Numerico Ascendente Acumulado	5000	5000	SECRETARÍA DE CULTURA
	3.2.2. Impulso a los Grupos Municipales Representativos.	3.2.2.1. Número de integrantes por grupo	Numerico Ascendente Acumulado	300	451	SECRETARÍA DE CULTURA
		3.2.2.2. Número de presentaciones de grupos representativos	Numerico Ascendente Acumulado	79	117	SECRETARÍA DE CULTURA
		3.2.2.3. Número de Beneficiados	Numerico Ascendente Acumulado	20050	67178	SECRETARÍA DE CULTURA
	3.2.3. Recuperación y activación de espacios públicos para la sana convivencia familiar y el desarrollo de la cultura y las artes en el Municipio.	3.2.3.1. Número de eventos Parquecinema realizados	Numerico Ascendente Acumulado	35	22	SECRETARÍA DE CULTURA
		3.2.3.2. Número de asistentes a Parquecinema	Numerico Ascendente Acumulado	1500	7750	SECRETARÍA DE CULTURA
		3.2.3.3. Número de eventos San Pedro de Pinta	Numerico Ascendente Acumulado	84	85	SECRETARÍA DE CULTURA
		3.2.3.4. Número de actividades en San Pedro de Pinta	Numerico Ascendente Acumulado	180	424	SECRETARÍA DE CULTURA
		3.2.3.5. Número de clases	Numerico Ascendente Acumulado	253	692	SECRETARÍA DE CULTURA
		3.2.3.6. Número de clases	Numerico Ascendente Acumulado	120	41	SECRETARÍA DE CULTURA
		3.2.3.7. Número de beneficiados por clase	Numerico Ascendente Acumulado	450	450	SECRETARÍA DE CULTURA
		3.2.3.8. Número de eventos	Numerico Ascendente Acumulado	12	16	SECRETARÍA DE CULTURA
	3.2.4. Reafirmar el posicionamiento del Centro Cultural Plaza Fátima como una de las mejores sedes culturales en el Norte del País.	3.2.4.1. Número de exposiciones	Numerico Ascendente Acumulado	29	50	SECRETARÍA DE CULTURA
		3.2.4.2. Número de asistentes	Numerico Ascendente Acumulado	6140	12495	SECRETARÍA DE CULTURA
	3.2.5. Inclusión de las personas de la tercera edad en actividades programadas.	3.2.5.1. Número de eventos	Numerico Ascendente Acumulado	55	63	SECRETARÍA DE CULTURA
		3.2.5.2. Número de asistentes	Numerico Ascendente Acumulado	16500	24050	SECRETARÍA DE CULTURA

Indicadores del PMD, período noviembre 2015 a junio 2017 - Eje: Transformando tu Familia y tu Comunidad

Estrategia	Línea de Acción	Indicador	Unidad de medida y sentido del indicador	Meta (acumulada)	Realizado a la fecha (acumulado)	Responsable	
	3.2.6. Fomentar el aprovechamiento de la infraestructura de bibliotecas y espacios públicos con los que cuenta el municipio, con la creación de los Centros de Tareas.	3.2.6.1. Especialización de cursos y talleres	Numerico Ascendente Acumulado	13	43	SECRETARÍA DE DESARROLLO SOCIAL Y HUMANO	
		3.2.6.2. Porcentaje de bibliotecas reactivadas	Porcentual Ascendente No Acumulado	100	97	SECRETARÍA DE DESARROLLO SOCIAL Y HUMANO	
		3.2.6.4. Visitas de diversos grupos del sector educativo a nuestras bibliotecas	Numerico Ascendente Acumulado	2628	20571	SECRETARÍA DE DESARROLLO SOCIAL Y HUMANO	
		3.2.6.5. Número de Cursos	Numerico Ascendente Acumulado	8	4	SECRETARÍA DE DESARROLLO SOCIAL Y HUMANO	
	3.2.7. Fomentar el gusto por la lectura por medio de cuenta cuentos, teatro ambulante y actividades lúdicas, recuperando espacios públicos e incentivando su uso.	3.2.7.1. Número de eventos realizados	Numerico Ascendente Acumulado	72	73	SECRETARÍA DE DESARROLLO SOCIAL Y HUMANO	
		3.2.7.2. Número de asistentes	Numerico Ascendente Acumulado	3860	10178	SECRETARÍA DE DESARROLLO SOCIAL Y HUMANO	
	3.2.8. Fomentar la afición por las artes escénicas.	3.2.8.1. Número de asistentes	Numerico Ascendente Acumulado	18431	50619	SECRETARÍA DE CULTURA	
	3.2.9. Difusión de boletín con agenda cultural del Municipio de San Pedro.	3.2.9.1. Número de boletines	Numerico Ascendente Acumulado	18	18	SECRETARÍA DE CULTURA	
	3.3. Propiciar la generación de una cultura de vida saludable, enfocada a la promoción de la salud y prevención de enfermedades.	3.3.1. Mejorar la calidad de vida del adulto mayor, en aspectos relacionados con la salud y la alimentación.	3.3.1.1. Número de apoyos entregados	Numerico Ascendente Acumulado	13600	18605	SECRETARÍA DE DESARROLLO SOCIAL Y HUMANO
			3.3.2. Impulsar una política integral donde se promueva la alimentación saludable para la prevención y control de sobrepeso, obesidad y trastornos de conductas alimentarias.	3.3.2.1. Número de Pláticas y/o talleres para promover la alimentación saludable	Numerico Ascendente Acumulado	32	240
3.3.3. Promover un estilo de vida saludable para los jóvenes, con el apoyo de las escuelas de la localidad.		3.3.2.2. Número de beneficiados	Numerico Ascendente Acumulado	800	7123	SECRETARÍA DE DESARROLLO SOCIAL Y HUMANO	
		3.3.3.1. Número de conferencias	Numerico Ascendente Acumulado	65	74	INSTITUTO MUNICIPAL DE LA JUVENTUD	
3.3.3.2. Número de colegios participantes		3.3.3.2. Número de colegios participantes	Numerico Ascendente Acumulado	0	9	INSTITUTO MUNICIPAL DE LA JUVENTUD	
		3.3.4. Capacitar a la población mayor de 15 años y representantes de programas municipales de San Pedro Garza García para que desarrollen competencias como primeros respondientes	3.3.4.1. Número de pláticas y/o talleres	Numerico Ascendente Acumulado	32	36	SECRETARÍA DE DESARROLLO SOCIAL Y HUMANO
3.3.4.2. Número de participantes			Numerico Ascendente Acumulado	480	911	SECRETARÍA DE DESARROLLO SOCIAL Y HUMANO	
3.3.5. Reforzar la labor de prevención en materia de adicciones, para reducir el consumo de alcohol, tabaco y drogas, así como riesgos psicosociales en las diferentes etapas y en la familia.		3.3.5.1. Número de pláticas y/o talleres realizados	Numerico Ascendente Acumulado	32	239	SECRETARÍA DE DESARROLLO SOCIAL Y HUMANO	
		3.3.5.2. Número de participantes	Numerico Ascendente Acumulado	400	7759	SECRETARÍA DE DESARROLLO SOCIAL Y HUMANO	
		3.3.5.3. Número de acciones y actividades preventivas	Numerico Ascendente Acumulado	85	225	SECRETARÍA DE DESARROLLO SOCIAL Y HUMANO	
		3.3.5.4. Número de beneficiados resultantes de las acciones y actividades preventivas	Numerico Ascendente Acumulado	9900	10646	SECRETARÍA DE DESARROLLO SOCIAL Y HUMANO	
3.3.6. Facilitar el acceso a servicios médicos a bajo costo para la población más vulnerable.		3.3.6.1. Número de servicios entregados	Numerico Ascendente Acumulado	3600	8746	SECRETARÍA DE DESARROLLO SOCIAL Y HUMANO	
3.3.7. Prevención de propagación del mosquito Aedes Aegypti, trasmisor de enfermedades como Dengue, Chikungunya y Zika.		3.3.7.1. Número de servicios de descacharrización	Numerico Ascendente Acumulado	180	560	SECRETARÍA DE DESARROLLO SOCIAL Y HUMANO	
	3.3.7.2. Número de servicios de fumigación	Numerico Ascendente Acumulado	28	97	SECRETARÍA DE DESARROLLO SOCIAL Y HUMANO		

Indicadores del PMD, período noviembre 2015 a junio 2017 - Eje: Transformando tu Familia y tu Comunidad

Estrategia	Línea de Acción	Indicador	Unidad de medida y sentido del indicador	Meta (acumulada)	Realizado a la fecha (acumulado)	Responsable	
3.4: Contribuir en el mejoramiento del desarrollo físico de la población sampetrina, mediante actividades con ejercicios físicos y deporte para todas las edades.	3.4.1. Diseñar y ejecutar programas especiales para la educación física, deporte y recreación de las personas con discapacidad, adultos mayores y sectores sociales más vulnerables.	3.4.1.1. Número de eventos de activación física	Numerico Ascendente Acumulado	185	558	SECRETARIA DE DESARROLLO SOCIAL Y HUMANO	
		3.4.1.2. Número de participantes	Numerico Ascendente Acumulado	4984	19535	SECRETARIA DE DESARROLLO SOCIAL Y HUMANO	
	3.4.2. Creación de un proceso de detección, selección y desarrollo de talentos deportivos	3.4.2.1. Número de alumnos evaluados	Numerico Ascendente Acumulado	2550	2284	SECRETARIA DE DESARROLLO SOCIAL Y HUMANO	
		3.4.2.2. Número de disciplinas evaluadas	Numerico Ascendente Acumulado	193	590	SECRETARIA DE DESARROLLO SOCIAL Y HUMANO	
		3.4.2.3. Número de atletas inscritos	Numerico Ascendente Acumulado	1110	2098	SECRETARIA DE DESARROLLO SOCIAL Y HUMANO	
		3.4.2.4. Número de evaluaciones realizadas	Numerico Ascendente Acumulado	11	14	SECRETARIA DE DESARROLLO SOCIAL Y HUMANO	
	3.4.3. Impulsar la organización de torneos y competencias deportivas entre los atletas del municipio.	3.4.3.1. Número de eventos deportivos	Numerico Ascendente Acumulado	34	95	SECRETARIA DE DESARROLLO SOCIAL Y HUMANO	
		3.4.3.2. Número de Participantes	Numerico Ascendente Acumulado	8450	72854	SECRETARIA DE DESARROLLO SOCIAL Y HUMANO	
	3.5: Impulsar la protección, apoyo y promoción de la familia, velando porque las personas que la conforman se desarrollen integralmente en un entorno de valores, respeto a sus derechos, reconocimiento de sus deberes e igualdad de oportunidades.	3.5.1. Desarrollo de Política Municipal sobre Jefas de Hogar.	3.5.1.1. Porcentaje de avance del proyecto	Porcentual Ascendente Acumulado	100	100	INSTITUTO MUNICIPAL DE LA FAMILIA
			3.5.1.2. Porcentaje del seguimiento a la implementación del proyecto de Política Municipal sobre las Jefas de Hogar	Porcentual Ascendente Acumulado	25	25	INSTITUTO MUNICIPAL DE LA FAMILIA
3.5.10. Apoyo a padres trabajadores con el servicio de estancias municipales.		3.5.10.1. Número de eventos que contribuyen al desarrollo integral de los niños y sus familias	Numerico Ascendente Acumulado	16	36	SECRETARIA DE DESARROLLO SOCIAL Y HUMANO	
		3.5.10.2. Número de niños atendidos en las estancias municipales	Numerico Ascendente Acumulado	4770	5241	SECRETARIA DE DESARROLLO SOCIAL Y HUMANO	
3.5.11. Impulsar y fortalecer el programa de escuelas para padres.		3.5.11.1. Número de reuniones y actividades con padres de "Escuela para padres"	Numerico Ascendente Acumulado	12	159	SECRETARIA DE DESARROLLO SOCIAL Y HUMANO	
		3.5.11.2. Número de beneficiarios atendidos	Numerico Ascendente Acumulado	145	2077	SECRETARIA DE DESARROLLO SOCIAL Y HUMANO	
3.5.12. Difusión de información para apoyar la formación integral de los hijos.		3.5.12.1. Número de padres de familia que reciben información	Numerico Ascendente Acumulado	6900	18378	INSTITUTO MUNICIPAL DE LA FAMILIA	
		3.5.12.2. Número de publicaciones en redes sociales	Numerico Ascendente Acumulado	900	1573	INSTITUTO MUNICIPAL DE LA FAMILIA	
		3.5.12.3. Número de boletines publicados	Numerico Ascendente Acumulado	8	8	INSTITUTO MUNICIPAL DE LA FAMILIA	
3.5.13. Organización de eventos y actividades para el fortalecimiento de la familia.		3.5.13.1. Número de actividades organizadas	Numerico Ascendente Acumulado	6	17	INSTITUTO MUNICIPAL DE LA FAMILIA	
		3.5.13.2. Número de participantes	Numerico Ascendente Acumulado	325	2393	INSTITUTO MUNICIPAL DE LA FAMILIA	

Indicadores del PMD, período noviembre 2015 a junio 2017 - Eje: Transformando tu Familia y tu Comunidad

Estrategia	Línea de Acción	Indicador	Unidad de medida y sentido del indicador	Meta (acumulada)	Realizado a la fecha (acumulado)	Responsable
	3.5.2. Desarrollo de Política sobre Violencia Familiar.	3.5.2.1. Porcentaje de avance del proyecto	Porcentual Ascendente Acumulado	100	100	INSTITUTO MUNICIPAL DE LA FAMILIA
	3.5.3. Desarrollo de Política sobre Adulto Mayor.	3.5.3.1. Porcentaje de avance del proyecto	Porcentual Ascendente Acumulado	100	100	INSTITUTO MUNICIPAL DE LA FAMILIA
		3.5.3.2. Porcentaje del seguimiento a la implementación del proyecto sobre Adulto Mayor	Porcentual Ascendente Acumulado	35	54	INSTITUTO MUNICIPAL DE LA FAMILIA
	3.5.7. Impulsar la participación de familias en labores de voluntariado solidario, a través de la creación de una red municipal de voluntarios	3.5.7.1. Número de actividades a través de la Red de Voluntarios	Numerico Ascendente Acumulado	40	390	SECRETARIA DE DESARROLLO SOCIAL Y HUMANO
		3.5.7.2. Número de integrantes nuevos a la Red de Voluntarios	Numerico Ascendente Acumulado	90	910	SECRETARIA DE DESARROLLO SOCIAL Y HUMANO
		3.5.7.3. Número de escuelas con programa de Valores	Numerico Ascendente Acumulado	38	62	SECRETARIA DE DESARROLLO SOCIAL Y HUMANO
	3.5.8. Acciones de sensibilización e información dirigidas a capacitar a la población en general sobre la prevención, detección y abordaje de la problemática de la violencia familiar	3.5.8.1. Número de publicaciones de sensibilización sobre violencia familiar en redes sociales	Numerico Ascendente Acumulado	150	183	INSTITUTO MUNICIPAL DE LA FAMILIA
	3.5.9. Atención integral a víctimas de violencia familiar con seguimiento oportuno y en su caso, acceso a servicios de canalización, orientación social y jurídica.	3.5.9.1. Número de tipos de servicios ofrecidos	Numerico Ascendente Acumulado	5400	7159	SECRETARIA DE DESARROLLO SOCIAL Y HUMANO
		3.5.9.2. Número de casos atendidos	Numerico Ascendente Acumulado	2340	3172	SECRETARIA DE DESARROLLO SOCIAL Y HUMANO
	3.6. Coordinar, revisar y supervisar las peticiones de la ciudadanía de las 15 colonias más vulnerables del Municipio. Estrategia Municipal de Mitigación de Pobreza y Cohesión Social.	3.6.1. Creación del Consejo "Madrinas de San Pedro".	3.6.1.1. Número de reuniones de consejo	Numerico Ascendente Acumulado	15	15
3.6.1.2. Porcentaje de reportes canalizados en tiempo			Porcentual Ascendente No Acumulado	100	100	SECRETARIA DE DESARROLLO SOCIAL Y HUMANO
3.6.2. Fomentar la investigación y evaluación de factores clave que inciden en las causas de la pobreza en San Pedro, así como de sus programas sociales que están directamente enfocados a su mitigación.		3.6.2.1. Número de investigaciones realizadas para la mejora continua de la Estrategia Municipal de la Mitigación de Pobreza	Numerico Ascendente No Acumulado	1	1	SECRETARIA DE DESARROLLO SOCIAL Y HUMANO
		3.6.2.2. Número de censos elaborados	Numerico Ascendente Acumulado	1	1	SECRETARIA DE DESARROLLO SOCIAL Y HUMANO
		3.6.2.4. Porcentaje de avance del Manual de actividades para voluntarios	Porcentual Ascendente Acumulado	100	600	SECRETARIA DE DESARROLLO SOCIAL Y HUMANO
3.6.3. Rehabilitación de fachadas de las colonias más vulnerables, para generar una mejoría en la percepción de bienestar de sus habitantes y sus colonias colindantes.		3.6.3.1. Número de fachadas rehabilitadas	Numerico Ascendente Acumulado	450	472	SECRETARIA DE DESARROLLO SOCIAL Y HUMANO
3.6.4. Regularizar los inmuebles en la zona urbana de San Pedro Garza García, a fin de coadyuvar a la consolidación del patrimonio familiar y a la tranquilidad de la ciudadanía.		3.6.4.1. Número de escrituras gestionadas	Numerico Ascendente Acumulado	40	67	SECRETARIA DE DESARROLLO SOCIAL Y HUMANO
		3.6.4.2. Número de atenciones relacionadas con escrituración	Numerico Ascendente Acumulado	180	313	SECRETARIA DE DESARROLLO SOCIAL Y HUMANO

**Indicadores del PMD, período noviembre 2015 a junio 2017 - Eje: Transformando tu Familia y tu Comunidad**

Estrategia	Línea de Acción	Indicador	Unidad de medida y sentido del indicador	Meta (acumulada)	Realizado a la fecha (acumulado)	Responsable
	3.6.5. Fortalecer los hogares más vulnerables a través del apoyo en la mejora de su infraestructura básica, por medio de procesos de autoconstrucción y desarrollo comunitario.	3.6.5.1. Número de viviendas intervenidas con el programa	Numerico Ascendente Acumulado	270	424	SECRETARÍA DE DESARROLLO SOCIAL Y HUMANO
		3.6.5.2. Número de talleres de desarrollo comunitario	Numerico Ascendente Acumulado	15	52	SECRETARIA DE DESARROLLO SOCIAL Y HUMANO
		3.6.5.3. Número de acciones constructivas realizadas	Numerico Ascendente Acumulado	360	448	SECRETARÍA DE DESARROLLO SOCIAL Y HUMANO
	3.6.6. Promover la cohesión social de las colonias vulnerables al fomentar intervenciones artísticas, la organización comunitaria y participación de la comunidad en acciones de conservación urbana y cuidado del medio ambiente.	3.6.6.1. Número de intervenciones y activaciones comunitarias	Numerico Ascendente Acumulado	20	61	SECRETARÍA DE DESARROLLO SOCIAL Y HUMANO
		3.6.6.2. Número de participantes anuales	Numerico Ascendente Acumulado	600	2602	SECRETARIA DE DESARROLLO SOCIAL Y HUMANO
	3.6.7. Promover el acceso a los servicios de salud en las colonias vulnerables.	3.6.7.1. Número de personas canalizadas a hospitales privados:	Numerico Ascendente Acumulado	90	434	SECRETARIA DE DESARROLLO SOCIAL Y HUMANO
	3.6.8. Contribuir a desarrollar habilidades y conocimientos en líderes comunitarios para fortalecer su rol como agentes de cambio en sus comunidades.	3.6.8.1. Número de participantes becados en el programa de Universidad de Barrios	Numerico Ascendente Acumulado	110	135	SECRETARÍA DE DESARROLLO SOCIAL Y HUMANO
	3.6.9. Realizar una intervención comunitaria con jóvenes de las colonias más vulnerables a través de la impartición de programas de Arte Urbano	3.6.9.1. Número de jóvenes que participan en el programa Arte Urbano y Plan de Vida	Numerico Ascendente Acumulado	180	3863	SECRETARÍA DE DESARROLLO SOCIAL Y HUMANO
		3.6.9.2. Número de colonias intervenidas	Numerico Ascendente Acumulado	23	63	SECRETARIA DE DESARROLLO SOCIAL Y HUMANO
3.7: Garantizar la perspectiva de género y su transversalización en el proceso de toma de decisiones de toda la administración pública municipal.	3.7.1. Asegurar la transversalidad de género en todas las acciones de la administración pública municipal.	3.7.1.1. Número de sesiones del Consejo del Sistema para la Igualdad entre Mujeres y Hombres.	Numerico Ascendente Acumulado	3	3	INSTITUTO MUNICIPAL DE LA FAMILIA
	3.7.2. Brindar capacitación a todos los empleados municipales en perspectiva de género.	3.7.2.1. Número de capacitaciones realizadas	Numerico Ascendente Acumulado	3	16	INSTITUTO MUNICIPAL DE LA FAMILIA
	3.7.3. Generar diagnósticos de diversas problemáticas que enfrentan las mujeres, por sexo y georreferenciados para visualizar la desigualdad entre mujeres y hombres.	3.7.3.1. Número de diagnósticos realizados.	Numerico Ascendente Acumulado	1	3	INSTITUTO MUNICIPAL DE LA FAMILIA
3.8: Integrar en todas las políticas públicas municipales acciones afirmativas que hagan posible la igualdad sustantiva entre mujeres y hombres.	3.8.1. Generar un programa de cultura institucional en la Administración Municipal para la igualdad entre mujeres y hombres.	3.8.1.1. Porcentaje de avance del diseño del programa.	Porcentual Ascendente Acumulado	30	50	INSTITUTO MUNICIPAL DE LA FAMILIA
	3.8.2. Impulsar acciones afirmativas para la implementación de esquemas y mecanismos que permitan a mujeres y hombres la conciliación entre la vida laboral y familiar.	3.8.2.1. Número de acciones afirmativas.	Numerico Ascendente Acumulado	4	9	INSTITUTO MUNICIPAL DE LA FAMILIA
	3.8.3. Coordinar esfuerzos interinstitucionales, locales, estatales y nacionales para la promoción de la igualdad entre mujeres y hombres.	3.8.3.1. Número de acciones realizadas en conjunto con otras instituciones.	Numerico Ascendente Acumulado	3	5	INSTITUTO MUNICIPAL DE LA FAMILIA

Indicadores del PMD, período noviembre 2015 a junio 2017 - Eje: Transformando tu Familia y tu Comunidad

Estrategia	Línea de Acción	Indicador	Unidad de medida y sentido del indicador	Meta (acumulada)	Realizado a la fecha (acumulado)	Responsable
3.9; Asegurar el derecho de las niñas y mujeres a una vida libre de violencia.	3.9.3. Abrir canales de denuncia anónima y atención para mujeres víctimas de cualquier tipo de violencia, sobre todo la física, psicológica y sexual. Utilizar el internet con énfasis en las redes sociales.	3.9.3.1. Número de acciones realizadas para la denuncia y atención.	Numerico Ascendente Acumulado	6	8	INSTITUTO MUNICIPAL DE LA FAMILIA
	3.9.4. Promover el número telefónico de emergencia en el municipio para denunciar y atender casos de violencia.	3.9.4.1. Número de campañas de difusión.	Numerico Ascendente Acumulado	3	5	SECRETARIA DE SEGURIDAD PÚBLICA MUNICIPAL