



2015-2018

MUNICIPIO DE SAN PEDRO GARZA GARCÍA, N.L.
ESTADOS FINANCIEROS TERCER TRIMESTRE 2017



Estados Financieros Julio – Septiembre 2017

Congreso del Estado de Nuevo León



2015-2018



CONTENIDO DEL INFORME TRIMESTRAL

- I Fundamentos y Autorizaciones legales
- II Ingresos Recaudados y Presupuesto 3er Trimestre
- III Ingresos Recaudados y Presupuesto Acumulado
- IV Ingresos Recaudados y Presupuesto – detallado
- V Reporte del SIMUN Ingresos por programa
- VI Egresos y Presupuesto 3er Trimestre
- VII Egresos y Presupuesto Acumulado
- VIII Egresos vs Presupuesto por Secretaría y Programa 3er Trimestre
- IX Egresos vs Presupuesto por Secretaría y Programa Acumulado
- X Egresos y Presupuesto 3er Trimestre - detallado
- XI Egresos y Presupuesto Acumulado - detallado
- XII Reporte del SIMUN Egresos por programa
- XIII Informe de Subsidios, Disminuciones y Condonaciones
- XIV Estado de la Deuda Pública
- XV Cuentas por cobrar al 30 de Septiembre de 2017
- XVI Estado de Situación Financiera - Resumen
- XVII Estado de Situación Financiera
- XVIII Estado de Variaciones de la Hacienda Pública
- XIX Estado de Actividades
- XX Estado de Flujos de Efectivo



2015-2018

MUNICIPIO DE SAN PEDRO GARZA GARCÍA, N.L.
ESTADOS FINANCIEROS TERCER TRIMESTRE 2017



- XXI Estado de Cambios de la Situación Financiera
- XXII Estado Analítico del Activo
- XXIII Estado Analítico del Pasivo y Patrimonio
- XXIV Estado de Actividades Detallado
- XXV Estado Analítico de Ingresos Presupuestales
- XXVI Estado Analítico de Egresos Presupuestales

- XXVII Estado Analítico de la Deuda
- XXVIII Saldos de cuentas por cobrar al 30 de Septiembre de 2017
- XXIX Detalle de Subsidios, Disminuciones y Condonaciones
- XXI Información Financiera y Formatos de la Ley de Disciplina Financiera
- XXII Reportes Emitidos por el Sistema de Contabilidad del Municipio Simun.
- XXIII Dictamen de los Auditores Externos
- XXIX Fondos de Aportaciones del Ramo 33
 - Fondo de Infraestructura Social Municipal
 - Fondo de Fortalecimiento Municipal
- XXX Avances del Plan Municipal de Desarrollo 2015-2018



San Pedro Garza García, N.L. a, 13 de Octubre de 2017

Republicano Ayuntamiento de San Pedro Garza García, N.L.
Presente.-

Con el fin de dar cumplimiento con lo establecido en el artículo 26 inciso c), fracción II y VI, artículo 78 fracción III y V de la Ley Orgánica de la Administración Pública Municipal del Estado de Nuevo León, me permito presentar para su revisión y aprobación el **Informe de Avance de Gestión Financiera Correspondiente al Tercer Periodo de Julio - Septiembre del año 2017.**

Sin otro particular, reitero a usted las seguridades de mi atenta y distinguida consideración.

El. C. Presidente Municipal

Ing. Mauricio Fernández Garza

El C. Secretario de Finanzas y Tesorero

La C. Síndico Primera

C.P. Rafael Serna Sánchez

Lic. María Eleng Sánchez López



No. OFICIO SA 775/2017

**H. CONGRESO DEL ESTADO DE NUEVO LEÓN
P R E S E N T E.-**

Con fundamento en lo dispuesto por el artículo 34, fracción I, 35 apartado B, fracción I, 98 fracción XXI y demás relativos de la Ley de Gobierno Municipal del Estado de Nuevo León, nos permitimos informarle que en la Segunda Sesión Ordinaria del mes de octubre del Republicano Ayuntamiento de San Pedro Garza García, Nuevo León, celebrada el día 24-veinticuatro de octubre del año en curso, **se aprobó por unanimidad con 13 votos a favor**, en el punto ocho del Orden del Día, el dictamen presentado por la Comisión de Hacienda y Patrimonio Municipal, referente al Dictamen número **CHPM 15-18/069/2017/DE**, por lo cual, anexo al presente lo siguiente:

- Carpeta que contiene los Estados financieros correspondientes al tercer trimestre del Ejercicio 2017.

Sin otro asunto de momento, le reiteramos las seguridades de nuestra más atenta consideración.

ATENTAMENTE


San Pedro Garza García, N. L., a 24 de octubre de 2017.




**C. ING. MAURICIO FERNÁNDEZ
GARZA
PRESIDENTE MUNICIPAL**



**C. LIC. HOMERO NIÑO DE RIVERA VELA
SECRETARIO DEL R. AYUNTAMIENTO**



**C. C.P. RAFAEL SERNA SÁNCHEZ
SECRETARIO DE FINANZAS Y
TESORERO MUNICIPAL**



**C. LIC. MARÍA DIAMANTINA ALCALÁ
FERNÁNDEZ
SÍNDICO SEGUNDA DEL REPUBLICANO
AYUNTAMIENTO**



No. OFICIO SA 776/2017

**AUDITORÍA SUPERIOR DEL ESTADO DE NUEVO LEÓN
P R E S E N T E.-**

Con fundamento en lo dispuesto por el artículo 34, fracción I, 35 apartado B, fracción I, 98 fracción XXI y demás relativos de la Ley de Gobierno Municipal del Estado de Nuevo León, nos permitimos informarle que en la Segunda Sesión Ordinaria del mes de octubre del Republicano Ayuntamiento de San Pedro Garza García, Nuevo León, celebrada el día 24-veinticuatro de octubre del año en curso, **se aprobó por unanimidad con 13 votos a favor**, en el punto ocho del Orden del Día, el dictamen presentado por la Comisión de Hacienda y Patrimonio Municipal, referente al Dictamen número **CHPM 15-18/069/2017/DE**, por lo cual, anexo al presente lo siguiente:

- Carpeta que contiene los Estados financieros correspondientes al tercer trimestre del Ejercicio 2017.


Sin otro asunto de momento, le reiteramos las seguridades de nuestra más atenta consideración.

ATENTAMENTE


San Pedro Garza García, N. L., a 24 de octubre de 2017.



**C. ING. MAURICIO FERNÁNDEZ
GARZA
PRESIDENTE MUNICIPAL**



**C. C.P. RAFAEL SERNA SÁNCHEZ
SECRETARIO DE FINANZAS Y
TESORERO MUNICIPAL**



**C. LIC. HOMERO NIÑO DE RIVERA VELA
SECRETARIO DEL R. AYUNTAMIENTO**



**C. LIC. MARÍA DIAMANTINA ALCALÁ
FERNÁNDEZ
SÍNDICO SEGUNDA DEL REPUBLICANO
AYUNTAMIENTO**

al

Oficio SA-DG-1184/2017

C.P. RAFAEL SERNA SANCHEZ
SECRETARIO DE FINANZAS Y TESORERO MUNICIPAL
PRESENTE.

Con fundamento en lo dispuesto por el artículo 12 fracción XI del Reglamento Interior de la Secretaría del Republicano Ayuntamiento de San Pedro Garza García, Nuevo León, me permito informarle que en la Segunda Sesión Ordinaria del Republicano Ayuntamiento de San Pedro Garza García, Nuevo León, celebrada en fecha 24 de octubre del presente año, se aprobó por **unanimidad con 13 votos a favor** en el punto 8 del Orden del Día, el Dictamen número **CHPM 15-18/069/2017/DE**; asimismo, le comento que en esta misma fecha **se envió por medio del correo institucional de este Municipio**, el dictamen antes referido.

Hago de su conocimiento lo anterior, para los efectos y trámites legales que haya a lugar, sin más por el momento le envié un cordial saludo.

ATENTAMENTE
San Pedro Garza García, N.L., a 25 de octubre de 2017


C.P. JESÚS ALEJANDRO GUZMÁN SEPÚLVEDA
DIRECTOR DE GOBIERNO

mjgm

c.c.p. Archivo



2015-2018

DICTAMEN NÚMERO CHPM 15-18/069/2017/DE

**C. INTEGRANTES DEL REPUBLICANO AYUNTAMIENTO
DE SAN PEDRO GARZA GARCÍA, NUEVO LEÓN.
P R E S E N T E.-**

A los integrantes de la Comisión de Hacienda y Patrimonio Municipal del Republicano Ayuntamiento de San Pedro Garza García, N.L., en fecha 13-trece de octubre del año en curso, nos fueron turnados documentos firmados y proporcionados por el C.P. **Rafael Serna Sánchez**, en su carácter de Secretario de Finanzas y Tesorero del Municipio de San Pedro Garza García, Nuevo León, relativos a los **ESTADOS FINANCIEROS CORRESPONDIENTES AL TERCER TRIMESTRE DEL EJERCICIO 2017**, que comprenden los movimientos contables y financieros del periodo del 1º (primero) de julio al 30 (treinta) de septiembre de 2017 (dos mil diecisiete), por lo que esta H. Comisión tiene a bien a emitir el presente DICTAMEN, bajo los antecedentes y consideraciones de orden legal que se mencionan a continuación:

A N T E C E D E N T E S

PRIMERO.- La Ley General de Contabilidad Gubernamental, publicada en el Diario Oficial de la Federación de fecha 31 de diciembre de 2008 y reformada mediante Decreto publicado en el Diario Oficial de la Federación de fecha 12 de noviembre de 2012, establece en su artículo 1º que tal ordenamiento legal es de orden público y tiene como objeto establecer los criterios generales que regirán la contabilidad gubernamental y la emisión de información financiera de los entes públicos, con el fin de lograr su adecuada armonización. Así mismo, dicho cuerpo de leyes es de observancia obligatoria, entre otros, para los ayuntamientos de los municipios y para las entidades de la administración pública descentralizadas, ya sean federales, estatales o municipales. Así como el Artículo 2º de la citada ley dispone que los entes públicos aplicarán la contabilidad gubernamental para facilitar el registro y la fiscalización de los activos, pasivos, ingresos y gastos y, en general, contribuir a medir la eficacia, economía y eficiencia del gasto e ingresos públicos, la administración de la deuda pública, incluyendo las obligaciones contingentes y el patrimonio del Estado. Los entes públicos deberán seguir las mejores prácticas contables nacionales e internacionales en apoyo a las tareas de planeación financiera, control de recursos, análisis y fiscalización. El Artículo 6º de la citada ley dispone que el consejo es el órgano de coordinación para la armonización de la contabilidad gubernamental y tiene por objeto la emisión de las normas contables y lineamientos para la generación de información financiera que aplicarán los entes públicos.

DICTAMEN NÚMERO CHPM 15-18/069/2017/DE

H. COMISIÓN DE HACIENDA Y PATRIMONIO MUNICIPAL, A 16 DE OCTUBRE DEL 2017.

PAGINA 1 DE 6



2015-2018

SEGUNDO.- En términos de los artículos 57 y 58 de la precitada Ley y Decreto que la reformó, las tesorerías de los municipios establecerán en sus respectivas páginas de internet los enlaces electrónicos que permitan acceder a la información financiera de todos los entes públicos que conforman el correspondiente orden de gobierno, así como a los órganos o instancias de transparencia competentes, en el entendido que tal información financiera que deba incluirse en internet deberá publicarse por lo menos trimestralmente y difundirse en dicho medio dentro de los treinta días naturales siguientes al cierre del período que corresponda, por lo que el Municipio de San Pedro Garza García, Nuevo León, tiene la obligación de presentar sus informes financieros correspondientes al tercer trimestre relativos al periodo del 1º (primero) de julio al 30 (treinta) de septiembre de 2017 (dos mil diecisiete), en los términos de la precitada ley.

La Ley Disciplina Financiera de las Entidades Federativas y Municipios, publicada el 27 de abril de 2016 en el Diario Oficial de la Federación, establece en el artículo 1º que es de orden público y tiene como objeto establecer los criterios generales de responsabilidad hacendaria y financiera que regirán a las Entidades Federativas y los Municipios así como a sus respectivos Entes Públicos, para un manejo sostenible de sus finanzas públicas. Las Entidades Federativas, los Municipios y sus Entes Públicos se sujetarán a las disposiciones establecidas en la presente Ley y administrarán sus recursos con base en los principios de legalidad, honestidad, eficacia, eficiencia, economía, racionalidad, austeridad, transparencia, control y rendición de cuentas. Adicionalmente, los Entes Públicos de las Entidades Federativas y los Municipios cumplirán, respectivamente, lo dispuesto en los Capítulos I y II del Título Segundo de esta Ley, de conformidad con la normatividad contable aplicable.

CONSIDERACIONES

PRIMERA.- Esta Comisión de Hacienda y Patrimonio Municipal, es competente para conocer, estudiar y proponer al Republicano Ayuntamiento los proyectos, reglamentos y demás disposiciones administrativas para el buen manejo y cumplimiento de los asuntos hacendarios, como lo es el caso de la presente solicitud, de conformidad con lo dispuesto por las siguientes normas jurídicas artículo 115 fracción II, primer párrafo y fracción IV, primer párrafo, de la Constitución Política de los Estados Unidos Mexicanos dispone en los artículos 118 al 120 de la Constitución Política del Estado Libre y Soberano de Nuevo León, 37 fracción I, inciso a) y c), 38, 40 fracción II, y 43 de la Ley de Gobierno Municipal del Estado de Nuevo León, y artículos 29 al 31 fracción I, 32 fracciones V, VI y XI, 35 fracción II, 36 fracción II, incisos b), e) y g), 39, 40 y 58

DICTAMEN NÚMERO CHPM 15-18/069/2017/DE

H. COMISIÓN DE HACIENDA Y PATRIMONIO MUNICIPAL, A 16 DE OCTUBRE DEL 2017.

PAGINA 2 DE 6



2015-2018

primer párrafo del Reglamento para el Gobierno Interior del Republicano Ayuntamiento de San Pedro Garza García, Nuevo León.

SEGUNDA.- De acuerdo al artículo 100, fracción IX, de la Ley de Gobierno Municipal del Estado de Nuevo León, es obligación del Tesorero Municipal someter a la aprobación del R. Ayuntamiento, los informes de Avance de Gestión Financiera; asimismo, el artículo 33 fracción III inciso e) y j) de la mencionada ley, señalan que se deberán enviar al H. Congreso del Estado los Informes de Avance de Gestión Financiera de conformidad con la Ley.

TERCERA.- El artículo sexto de la Ley de Ingresos de los Municipios para el Estado de Nuevo León señala la obligación del Presidente Municipal de informar trimestralmente al Ayuntamiento los subsidios otorgados durante el período en cuestión.

CUARTA.- Los artículos 46 fracciones I y II, 48, 56 y 58 de la Ley General de Contabilidad Gubernamental establecen que las cuentas públicas de los ayuntamientos de los municipios deberán contener, como mínimo, (i) la información contable con desagregación del estado de situación financiera, estado de variación en la hacienda pública, estado de cambios en la situación financiera, notas a los estados financieros y estado analítico del activo, y (ii) la información presupuestaria con desagregación del estado analítico de ingresos y estado analítico del ejercicio del presupuesto de egresos.

En el artículo 4º de la Ley de Disciplina Financiera de las Entidades Federativas y Municipios, se establece que el Consejo Nacional de Armonización Contable, en los términos de la Ley General de Contabilidad Gubernamental, emitirá las normas contables necesarias para asegurar su congruencia con la presente Ley, incluyendo los criterios a seguir para la elaboración y presentación homogénea de la información financiera referida en la misma, dichos CRITERIOS se publicaron el 11 de octubre de 2016 en el Diario Oficial de la Federación, por tal motivo la Secretaría de Finanzas y Tesorería Municipal en el presente trimestre informa los formatos mencionados del Anexo 1.

QUINTA.- El C. Secretario de Finanzas y Tesorería del Municipio de San Pedro Garza García, N.L., C.P. **Rafael Serna Sánchez**, previo acuerdo con el Presidente Municipal, presentó a esta Comisión de Hacienda y Patrimonio Municipal un Informe que contiene los estados financieros correspondientes al período comprendido del 1º (primero) de julio al 30 (treinta) de septiembre de 2017 (dos mil diecisiete), mismo informe que se hace consistir en lo siguiente:

DICTAMEN NÚMERO CHPM 15-18/069/2017/DE

H. COMISIÓN DE HACIENDA Y PATRIMONIO MUNICIPAL, A 16 DE OCTUBRE DEL 2017.

PAGINA 3 DE 6



2015-2018

" ESTADOS FINANCIEROS CORRESPONDIENTES AL TERCER TRIMESTRE DEL EJERCICIO 2017. "
En cumplimiento de la Ley de Gobierno Municipal del Estado de Nuevo León:

- Estado de Ingresos Recaudados, Programa y Subprograma.
- Estado de Egresos por Programa, Subprograma, Secretarías
- Informe de Subsídios, Disminuciones y Condonaciones
- Informe de Deuda Pública
- Informe de Cuentas por Cobrar del ejercicio 2015 y anteriores.

En cumplimiento de Ley General de Contabilidad Gubernamental:

- Estado de Situación Financiera Acumulado.
- Estado de Variación en la Hacienda Pública/Patrimonio.
- Estado de Actividades.
- Estado de Flujo de Efectivo.
- Estado de Cambios de la Situación Financiera.
- Estado Analítico del Activo
- Estado Analítico del Pasivo y Patrimonio.
- Estado Analítico de Ingresos Presupuestario.
- Estado Analítico de Egresos Presupuestales
- Estado Analítico de Ingresos por Fuente de Financiamiento.
- Estado Analítico de la Deuda Pública.

En cumplimiento de CRITERIOS de Ley de Disciplina Financiera de las Entidades Federativas y los Municipios:

Anexo 1

- Formato 1 Estado de Situación Financiera Detallado-LDF
- Formato 2 Informe Analítico de la Deuda Pública y Otros Pasivos – LDF
- Formato 3 Informe Analítico de Obligaciones Diferentes de Financiamientos- LDF
- Formato 4 Balance Presupuestario- LDF
- Formato 5 Estado Analítico de Ingresos Detallado- LDF
- Formato 6 Estado Analítico del Ejercicio del Presupuesto de Egresos Detallado- LDF (Clasificación por Objeto del Gasto)
- Formato 6 b) Estado Analítico del Ejercicio del Presupuesto de Egresos Detallado-LDF (Clasificación Administrativa)
- Formato 6 c) Estado Analítico del Ejercicio del Presupuesto de Egresos Detallado-LDF (Clasificación Funcional)

DICTAMEN NÚMERO CHPM 15-18/069/2017/DE

H. COMISIÓN DE HACIENDA Y PATRIMONIO MUNICIPAL, A 16 DE OCTUBRE DEL 2017.

PAGINA 4 DE 6



2015-2018

- **Formato 6 d) Estado Analítico del Ejercicio del Presupuesto de Egresos Detallado-LDF (Clasificación de Servicios Personales por Categoría.)**

SEXTA.- La Comisión de Hacienda y Patrimonio Municipal, previo análisis y valoración de la documentación presentada en fecha 16-dieciséis de octubre de 2017-dos mil diecisiete, por la **C.C.P. ALMA DELIA AGUILERA SÁNCHEZ**, en su carácter de Directora de Egresos adscrita a la Secretaría de Finanzas y Tesorería Municipal de San Pedro Garza García, Nuevo León, analizamos el contenido del Informe referido, mismo que se desglosa conforme a los anexos que se acompañan al presente documento y forman parte del presente dictamen, el cual se dictamina en sentido **POSITIVO** para su aprobación por parte del Ayuntamiento, su envío al H. Congreso del Estado de Nuevo León y a la Auditoría Superior del Estado para los efectos legales a que hubiere lugar y su publicación en los términos de ley.

Por lo anteriormente expuesto y fundado, los integrantes de la Comisión de Hacienda y Patrimonio Municipal tienen a bien solicitar a este Republicano Ayuntamiento la aprobación, en su caso, del siguiente:

A C U E R D O

PRIMERO.- Se tiene al C. Secretario de Finanzas y Tesorería del Municipio de San Pedro Garza García, Nuevo León, previo acuerdo con el Presidente Municipal, por presentando en legal tiempo y forma, los **ESTADOS FINANCIEROS CORRESPONDIENTES AL TERCER TRIMESTRE DEL EJERCICIO 2017**, que comprenden los movimientos contables y financieros del periodo del 1º (primero) de julio al 30 (treinta) de septiembre de 2017 (dos mil diecisiete), para la aprobación de este Republicano Ayuntamiento.

SEGUNDO.- Se aprueban los **ESTADOS FINANCIEROS CORRESPONDIENTES AL TERCER TRIMESTRE DEL EJERCICIO 2017**, que comprenden los movimientos contables y financieros del periodo del periodo del 1º (primero) de julio al 30 (treinta) de septiembre de 2017 (dos mil diecisiete), mismos que se desglosan conforme a los anexos que se acompañan al presente dictamen.

TERCERO.- Se aprueba se envíe el precitado Informe al H. Congreso del Estado de Nuevo León y a la Auditoría Superior del Estado, a más tardar el día 27 (veintisiete) de octubre de 2017 (dos mil diecisiete), a partir de la aprobación de este R. Ayuntamiento.

DICTAMEN NÚMERO CHPM 15-18/069/2017/DE

H. COMISIÓN DE HACIENDA Y PATRIMONIO MUNICIPAL, A 16 DE OCTUBRE DEL 2017.

PAGINA 5 DE 6



2015-2018

CUARTO.- La Secretaría del R. Ayuntamiento se coordinará con la Secretaría de Finanzas y Tesorería del Municipio de San Pedro Garza García, Nuevo León, para enviar lo señalado en el acuerdo inmediato anterior, así como también para la publicación del estado de origen y aplicación de recursos en la página oficial de internet www.sanpedro.gob.mx, tabla de avisos del Ayuntamiento o en un periódico de mayor circulación.

QUINTO.- Se solicita al Presidente Municipal ordenar la publicación del presente Dictamen y su anexo en el Periódico Oficial del Estado de Nuevo León, de conformidad con lo establecido en el artículo 35 fracción XII, de la Ley de Gobierno Municipal del Estado de Nuevo León, adicionalmente publíquese en la Gaceta Municipal, conforme a los artículos 98 fracción XIX y 222 tercer párrafo, de la ley antes mencionada.

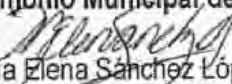
SEXTO.- Se instruye al C. Presidente Municipal, al C. Secretario del R. Ayuntamiento y al C. Secretario de Finanzas y Tesorero, para que se dé cumplimiento del presente Acuerdo.

SÉPTIMO.- Súrtanse los efectos legales a que haya lugar, conforme a lo acordado por esta H. Autoridad.


San Pedro Garza García, Nuevo León, a 16 de octubre del 2017

Así lo dictaminan y firman los integrantes de la


H. Comisión de Hacienda y Patrimonio Municipal del Republicano Ayuntamiento


C. María Elena Sánchez López
Presidenta


A FAVOR DEL DICTAMEN


C. Gerardo Canales Martínez
Secretario

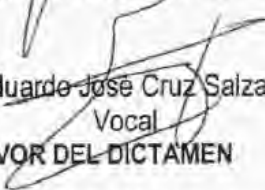
A FAVOR DEL DICTAMEN


C. Magda Karina Moreno Juárez.
Vocal

A FAVOR DEL DICTAMEN


C. José Ángel Mercado Molleda
Vocal

A FAVOR DEL DICTAMEN


C. Eduardo José Cruz Salzar
Vocal

A FAVOR DEL DICTAMEN

Última hoja que contiene firmas de los integrantes de la H. Comisión de Hacienda y Patrimonio Municipal del Republicano Ayuntamiento de San Pedro Garza García, Nuevo León, correspondiente al tercer trimestre Estados Financieros correspondientes del Ejercicio 2017.

DICTAMEN NÚMERO CHPM 15-18/069/2017/DE

H. COMISIÓN DE HACIENDA Y PATRIMONIO MUNICIPAL, A 16 DE OCTUBRE DEL 2017.

PAGINA 6 DE 6



2015-2018

MUNICIPIO DE SAN PEDRO GARZA GARCÍA, N.L.
ESTADOS FINANCIEROS TERCER TRIMESTRE 2017



Ingresos Recaudados 2016-2017 y Presupuesto
(Miles de Pesos)

	INCURRIDO 2016	INCURRIDO 2017	PRESUP. 2017	VARIACION	%	% SOBRE TOTAL 2017
IMPUESTOS	\$ 117,332	\$ 131,422	\$ 97,581	\$ 33,841	34.7%	22.6%
DERECHOS	15,593	20,592	14,987	5,605	37.4%	3.5%
CONTRIBUCIONES POR NUEVOS FRAC.	2,014	-	13,414	- 13,414	-100.0%	0.0%
PRODUCTOS	10,702	25,951	6,407	19,544	305.0%	4.5%
APROVECHAMIENTOS	19,246	17,350	13,903	3,447	24.8%	3.0%
SUMA INGRESOS PROPIOS:	\$ 164,887	\$ 195,316	\$ 146,292	\$ 49,023	33.5%	33.6%
PARTICIPACIONES RAMO 28	233,953	\$ 302,026	\$ 224,644	\$ 77,382	34.4%	52.0%
APORTACIONES ESTATALES	29,656	55,842	19,626	36,216	184.5%	9.6%
APORTACIONES FEDERALES	5,934	7,939	9,362	- 1,423	-15.2%	1.4%
FONDO DE APORTACIONES RAMO 33	18,649	18,914	19,162	- 248	-1.3%	3.3%
SUMA PARTICIPACIONES Y FONDOS:	\$ 288,192	\$ 384,721	\$ 272,794	\$ 111,927	41.0%	66.3%
OTROS INGRESOS	406	585	20	564	2757.4%	0.1%
FINANCIAMIENTO	187,148	-	-	-	-	0.0%
TOTAL GENERAL	\$ 640,632	\$ 580,621	\$ 419,107	\$ 161,515	38.54%	100.0%





2015-2018

MUNICIPIO DE SAN PEDRO GARZA GARCÍA, N.L.
ESTADOS FINANCIEROS TERCER TRIMESTRE 2017



Ingresos Recaudados 2016-2017 y Presupuesto
(Miles de Pesos)

	INCURRIDO ACUM. 2016	INCURRIDO ACUM. 2017	PRESUP. ACUM. 2017	VARIACION	%	% SOBRE TOTAL 2017
IMPUESTOS	\$ 749,437	\$ 931,222	\$ 788,558	\$ 142,664	18.1%	43.3%
DERECHOS	53,970	65,960	49,238	16,721	34.0%	3.1%
CONTRIBUCIONES POR NUEVOS FRAC.	20,005	8,352	18,997	- 10,645	-56.0%	0.4%
PRODUCTOS	31,778	81,380	21,844	59,536	272.5%	3.8%
APROVECHAMIENTOS	67,593	63,193	42,370	20,823	49.1%	2.9%
SUMA INGRESOS PROPIOS:	\$ 922,782	\$1,150,107	\$ 921,008	\$229,099	24.9%	53.5%
PARTICIPACIONES RAMO 28	\$ 641,109	\$ 783,916	\$ 609,389	\$ 174,528	28.6%	36.4%
APORTACIONES ESTATALES	93,786	121,766	65,319	56,447	86.4%	5.7%
APORTACIONES FEDERALES	24,025	37,263	21,845	15,418	70.6%	1.7%
FONDO DE APORTACIONES RAMO 33	55,891	56,897	57,486	- 589	-1.0%	2.6%
SUMA PARTICIPACIONES Y FONDOS:	814,811	999,843	754,039	245,804	32.6%	46.5%
OTROS INGRESOS	3,373	993	2,799	- 1,806	-64.5%	0.0%
FINANCIAMIENTO	187,148	-	-	-	0.0%	0.0%
TOTAL GENERAL	\$1,928,114	\$2,150,943	\$ 1,677,845	\$473,097	28.20%	100.0%





2015-2018

Grafica de Ingresos 2016-2017 y Presupuesto

(Miles de Pesos)

IMPUESTOS



DERECHOS



CONTRIBUCIONES POR NUEVOS FRAC.



PRODUCTOS



APROVECHAMIENTOS



PARTICIPACIONES RAMO 28





2015-2018

Grafica de Ingresos 2016-2017 y Presupuesto
(Miles de Pesos)

APORTACIONES ESTATALES



APORTACIONES FEDERALES



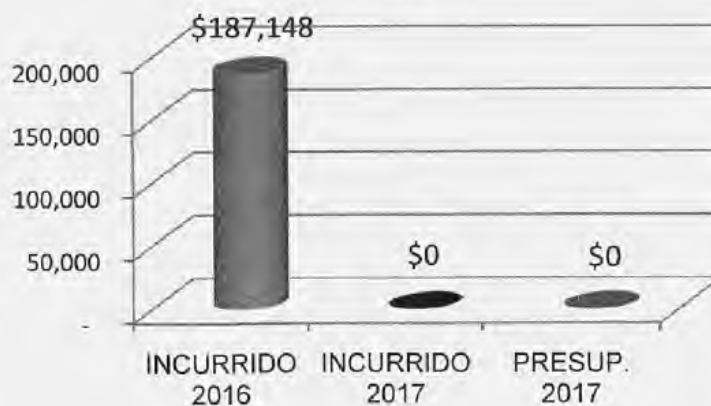
FONDO DE APORTACIONES RAMO 33



OTROS INGRESOS



FINANCIAMIENTO





MUNICIPIO DE SAN PEDRO GARZA GARCÍA, N.L.
ESTADOS FINANCIEROS TERCER TRIMESTRE 2017



2015-2018

Ingresos Recaudados 2016-2017 y Presupuesto
(Miles de Pesos)

	INCURRIDO 2016	INCURRIDO 2017	PRESUP. 2017	VARIACION	%	INCURRIDO ACUMULADO	PRESUP. ACUMULADO	VARIACION	%
IMPUESTOS									
ADQUISICION DE INMUEBLES	\$ 92,470	\$ 102,784	\$ 58,607	\$ 44,177	75.4%	\$ 314,005	\$ 196,252	\$ 117,753	60.0%
PREDIAL	24,715	28,354	38,724	- 10,370	-26.8%	616,545	591,669	24,876	4.2%
DIVERSIONES Y ESPECTACULOS PUB	147	284	229	55	24.2%	672	616	56	9.0%
SUBTOTAL	\$ 117,332	\$ 131,422	\$ 97,581	\$ 33,841	34.7%	\$ 931,222	\$ 788,558	\$ 142,664	18.1%
DERECHOS									
CONSTRUCCION Y URBANIZACION	\$ 3,808	\$ 3,624	\$ 2,622	\$ 1,002	38.2%	\$ 15,268	\$ 8,661	\$ 6,608	76.3%
INSCRIPCIONES Y REFRENDOS	234	682	1,459	- 777	-53.3%	10,622	6,361	4,261	67.0%
REVISION, INSPECCION Y SERV.	3,151	4,270	3,070	1,200	39.1%	14,481	10,657	3,823	35.9%
DERECHOS DIVERSOS	8,400	12,016	7,836	4,180	53.3%	25,588	23,559	2,029	8.6%
SUBTOTAL	\$ 15,593	\$ 20,592	\$ 14,987	\$ 5,605	37.4%	\$ 65,960	\$ 49,238	\$ 16,721	34.0%
CONTRIBUCIONES POR NUEVOS FRAC									
CONTRIB. PREVISTAS LOTAH Y DU	\$ 2,014	\$ -	\$ 13,414	-\$ 13,414	-100.0%	\$ 8,352	\$ 18,997	-\$ 10,645	-56.0%
SUBTOTAL	\$ 2,014	\$ -	\$ 13,414	-\$ 13,414	-100.0%	\$ 8,352	\$ 18,997	-\$ 10,645	-56.0%
PRODUCTOS									
ARREN. EXPLOTACION BIENES MPAL	\$ 1,919	\$ 2,308	\$ 1,922	\$ 386	20.1%	\$ 8,579	\$ 6,652	\$ 1,927	29.0%
VENTA DE BIENES MUNICIPALES	305	150	7	143	2028.6%	10,886	21	10,865	51256.3%
RENDIMIENTOS BANCARIOS	6,818	20,732	2,786	17,946	644.0%	54,365	10,097	44,268	438.4%
DIVERSOS PRODUCTOS	1,660	2,760	1,691	1,069	63.2%	7,550	5,074	2,476	48.8%
SUBTOTAL	\$ 10,702	\$ 25,951	\$ 6,407	\$ 19,544	305.0%	\$ 81,380	\$ 21,844	\$ 59,536	272.5%
APROVECHAMIENTOS									
MULTAS, REC. SANC. Y GTS. EJEC	\$ 12,491	\$ 12,412	\$ 10,471	\$ 1,942	18.5%	\$ 48,017	\$ 32,505	\$ 15,512	47.7%
DONATIVOS	290	218	-	218	100.0%	2,047	-	2,047	100.0%
APROVECHAMIENTOS DIVERSOS	6,465	4,720	3,433	1,287	37.5%	13,129	9,865	3,264	33.1%
SUBTOTAL	\$ 19,246	\$ 17,350	\$ 13,903	\$ 3,447	24.8%	\$ 63,193	\$ 42,370	\$ 20,823	49.1%
TOTAL INGRESOS PROPIOS	\$ 164,887	\$ 195,316	\$ 146,292	\$ 49,023	33.5%	\$ 1,150,107	\$ 921,008	\$ 229,099	24.9%



MUNICIPIO DE SAN PEDRO GARZA GARCÍA, N.L.
ESTADOS FINANCIEROS TERCER TRIMESTRE 2017



2015-2018

Ingresos Recaudados 2016-2017 y Presupuesto
(Miles de Pesos)

	INCURRIDO 2016	INCURRIDO 2017	PRESUP. 2017	VARIACION	%	INCURRIDO ACUMULADO	PRESUP. ACUMULADO	VARIACION	%
PARTICIPACIONES RAMO 28	\$ 233,953	\$ 302,026	\$ 224,644	\$ 77,382	34.4%	\$ 783,916	\$ 609,389	\$ 174,528	28.6%
APORTACIONES ESTATALES	29,656	55,842	19,626	36,216	184.5%	121,766	65,319	56,447	86.4%
APORTACIONES FEDERALES	5,934	7,939	9,362	- 1,423	-15.2%	37,263	21,845	15,418	70.6%
SUBTOTAL	\$ 269,543	\$ 365,807	\$ 253,632	\$ 112,175	44.2%	\$ 942,946	\$ 696,553	\$ 246,393	35.4%
FONDO DE APORTACIONES RAMO 33									
F.A.I.S.M.	\$ 1,577	\$ 1,685	\$ 1,592	\$ 93	5.8%	\$ 5,074	\$ 4,777	\$ 297	6.2%
FORTAMUNDF	17,072	17,229	17,570	- 341	-1.9%	51,823	52,709	- 886	-1.7%
SUBTOTAL	\$ 18,649	\$ 18,914	\$ 19,162	-\$ 248	-1.3%	\$ 56,897	\$ 57,486	-\$ 589	-1.0%
FINANCIAMIENTO									
PRESTAMOS BANCARIOS	\$ 187,148	\$ -	\$ -	\$ -	0.0%	\$ -	\$ -	\$ -	0.0%
SUBTOTAL	\$ 187,148	\$ -	\$ -	\$ -	0.0%	\$ -	\$ -	\$ -	0.0%
OTROS INGRESOS									
INGRESOS DIVERSOS	\$ 406	\$ 585	\$ 20	\$ 564	2757.4%	\$ 993	\$ 2,799	-\$ 1,806	-64.5%
SUBTOTAL	\$ 406	\$ 585	\$ 20	\$ 564	2757.4%	\$ 993	\$ 2,799	-\$ 1,806	-64.5%
TOTAL PART. APORT. FONDOS Y OTROS	\$ 475,746	\$ 385,306	\$ 272,814	\$ 112,492	41.2%	\$ 1,000,836	\$ 756,838	\$ 243,998	32.2%
TOTAL GENERAL	\$ 640,632	\$ 580,621	\$ 419,107	\$ 161,515	38.54%	\$ 2,150,943	\$ 1,677,845	\$ 473,097	28.20%

Municipio de San Pedro Garza García, N. L.

Agrupado por Prog-SProg del trimestre 3 del 2017

Rangos: Prog: 01 a 11

Fecha: martes, 10 de octubre de 2017, 12:43:25 p.m.


Página: 1

	Del Trimestre				Acumulado			
	Incurrido	Presupuesto	Diferencia	(%)	Incurrido	Presupuesto	Diferencia	(%)
01 IMPUESTOS								
0101 ADQUISICION DE INMUEBLES	-102,783,753.51	-58,807,201.55	44,178,551.96	-75.38	-314,004,717.79	-196,251,604.65	117,753,113.14	-60.00
0102 PREDIAL	-28,354,380.00	-38,723,971.27	-10,369,591.27	26.78	-816,545,219.00	-591,668,953.30	24,876,265.70	-4.20
0103 DIVERSIONES Y ESPECTACULOS PUB	-284,038.66	-228,787.97	55,270.69	-24.16	-872,051.58	-616,303.91	55,747.67	-9.05
0104 JUEGOS PERMITIDOS		-20,800.00	-20,800.00	100.00		-20,800.00	-20,800.00	100.00
Total	-131,422,172.17	-97,580,740.79	33,841,431.38	-34.68	-931,221,888.37	-788,557,661.86	142,664,326.51	-18.09
03 DERECHOS								
0302 CONSTRUCCION Y URBANIZACION	-3,623,958.96	-2,621,850.73	1,002,108.23	-38.22	-15,268,425.75	-8,660,736.67	6,607,689.08	-76.29
0303 INSCRIPCIONES Y REFRENDOS	-681,717.57	-1,459,130.92	-777,413.35	53.28	-10,622,486.97	-6,361,392.76	4,261,094.21	-66.98
0304 REVISION, INSPECCION Y SERV	-4,289,849.67	-3,059,817.59	1,200,032.08	-39.09	-14,480,530.23	-10,657,494.75	3,823,035.48	-35.87
0306 DERECHOS DIVERSOS	-12,016,088.40	-7,636,221.84	4,179,846.56	-53.34	-25,588,071.03	-23,558,685.52	2,029,405.51	-8.61
Total	-20,591,594.60	-14,987,021.08	5,604,573.52	-37.39	-65,959,513.98	-49,238,289.70	16,721,224.28	-33.95
04 CONTRIBUCIONES POR NUEVOS FRAC								
0401 CONTRIB. PREVISTAS LOTAJ Y DU		-13,414,169.18	-13,414,169.18	100.00	-8,352,359.60	-18,997,275.47	-10,644,915.87	56.03
Total		-13,414,169.18	-13,414,169.18	100.00	-8,352,359.60	-18,997,275.47	-10,644,915.87	56.03
05 PRODUCTOS								
0501 ARREN. EXPLOTACION BIENES MPAL	-2,308,406.31	-1,922,475.03	385,931.28	-20.07	-8,579,451.02	-6,652,425.09	1,927,025.93	-28.97
0502 VENTA DE BIENES MUNICIPALES	-150,396.19	-7,065.66	143,330.53	**** **	-10,885,992.26	-21,196.98	10,864,795.28	**** **
0503 RENDIMIENTOS BANCARIOS	-20,732,213.04	-2,786,402.24	17,945,810.80	-644.05	-54,364,950.57	-10,096,662.78	44,268,227.81	-438.44
0504 DIVERSOS PRODUCTOS	-2,760,350.27	-1,691,248.47	1,069,101.80	-63.21	-7,549,506.85	-5,073,745.41	2,475,761.48	-48.80
Total	-25,951,365.81	-6,407,191.40	19,544,174.41	-305.03	-81,379,840.74	-21,844,030.24	59,535,810.50	-272.54
06 APROVECHAMIENTOS								
0601 MULTAS, REC. SANC. Y GTS. EJEC	-12,412,440.06	-10,470,605.08	1,941,834.98	-18.55	-48,016,955.80	-32,505,062.61	15,511,933.19	-47.72
0602 DONATIVOS	-218,436.75		218,436.75	100.00	-2,046,874.91		2,046,874.91	100.00
0603 APROVECHAMIENTOS DIVERSOS	-4,719,539.53	-3,432,739.56	1,286,799.97	-37.49	-13,129,318.76	-9,865,389.34	3,263,929.42	-33.08
Total	-17,350,416.34	-13,903,344.64	3,447,071.70	-24.79	-63,193,189.47	-42,370,451.95	20,822,737.52	-49.14
07 PARTICIPACIONES								
0701 FONDO GENERAL	-201,500,214.98	-160,848,432.89	40,651,782.09	-25.27	-516,447,808.90	-408,310,844.88	110,136,964.02	-25.97
0702 OTRAS PARTICIP. FEDERALES	-95,247,626.45	-63,435,713.30	32,811,913.15	-51.72	-220,843,177.12	-171,184,291.65	49,658,885.47	-29.01
0703 TENENCIA Y CONTROL VEHICULAR	-4,278,293.48	-359,742.00	3,918,551.48	**** **	-44,625,289.74	-29,893,413.19	14,731,856.55	-49.28
0704 APORTACIONES FEDERALES Y ESTATALES	-63,781,153.67	-28,988,172.09	34,792,981.58	-120.02	-159,029,517.91	-87,164,375.05	71,865,142.86	-82.45
Total	-365,807,288.58	-253,632,060.28	112,175,228.30	-44.22	-942,945,773.67	-696,552,924.77	246,392,848.90	-35.37
08 FONDO DE APORTACIONES								
0801 F.A.I.S.M.	-1,584,922.73	-1,592,316.63	92,606.10	-5.82	-5,074,292.57	-4,776,949.89	297,342.78	-6.22

Municipio de San Pedro Garza García, N. L.

Agrupado por Prog-SProg del trimestre 3 del 2017

Rangos: Prog: 01 a 11

Fecha: martes, 10 de octubre de 2017, 12:43:25 p.m. 


Página: 2

	Del Trimestre				Acumulado			
	Incurrido	Presupuesto	Diferencia	(%)	Incurrido	Presupuesto	Diferencia	(%)
08 FONDO DE APORTACIONES								
0802 FORTAMUNDF	-17,228,825.48	-17,569,555.67	-340,730.19	1.94	-51,822,522.04	-52,708,667.75	-886,145.71	1.68
Total	-18,913,748.21	-19,161,872.30	-248,124.09	1.29	-56,896,814.71	-57,485,617.64	-588,802.93	1.02
09 FINANCIAMIENTO								
0902 PRESTAMOS BANCARIOS				100.00				100.00
Total				100.00				100.00
10 FIDEVALLE								
1001 IMPUESTOS (MEJORIA ESPECIFICA)				100.00	-5,535.15		5,535.15	100.00
Total				100.00	-5,535.15		5,535.15	100.00
11 OTROS INGRESOS								
1103 INGRESOS DIVERSOS	-584,880.51	-20,469.01	564,411.50	****. **	-987,492.09	-2,799,011.73	-1,811,519.64	64.72
Total	-584,880.51	-20,469.01	564,411.50	****. **	-987,492.09	-2,799,011.73	-1,811,519.64	64.72

Municipio de San Pedro Garza García, N. L.

Agrupado por Prog-SProg del trimestre 3 del 2017

Rangos: Prog: 01 a 11

Fecha: martes, 10 de octubre de 2017, 12:43:25 p.m. 

Página: 3

	Del Trimestre				Acumulado			
	Incurrido	Presupuesto	Diferencia	(%)	Incurrido	Presupuesto	Diferencia	(%)
Total	-580,621,466.22	-419,106,868.68	161,514,597.54	-38.53	-2,150,942,507.78	-1,677,845,263.36	473,097,244.42	-28.19



2015-2018

MUNICIPIO DE SAN PEDRO GARZA GARCÍA, N.L.
ESTADOS FINANCIEROS TERCER TRIMESTRE 2017



Estado de Egresos 2016-2017 y Presupuesto
(Miles de Pesos)

	INCURRIDO 2016	INCURRIDO 2017	PRESUPUESTO 2017	VAR.	%
SEGURIDAD PUBLICA MUNICIPAL	\$ 71,612	\$ 74,339	\$ 74,324	-\$ 15	-0.02%
INFRAEST. Y SERV.PUBLICOS	66,203	86,651	86,639	- 12	-0.01%
DES. SOC., EDUCACION Y CULTURA	45,924	50,845	50,797	- 48	-0.09%
PARTICIPACION CIUDADANA	4,993	5,404	5,395	- 9	-0.16%
DESARROLLO URBANO Y OBRAS PUBL.	11,913	15,886	15,869	- 17	-0.11%
PREVISION SOCIAL	59,657	61,551	61,546	- 5	-0.01%
ADMINISTRACION	92,441	67,893	67,878	- 15	-0.02%
SUMA GASTOS DE OPERACIÓN Y ADMON.	\$ 352,743	\$362,570	\$ 362,448	-\$ 122	-0.03%
INVERSIONES	\$ 40,768	\$ 98,444	\$ 98,437	-\$ 7	-0.01%
AMORTIZACION DE LA DEUDA	170,783	166,088	166,088	\$ -	0.00%
ORGANISMOS DESCENTRALIZADOS	16,986	18,213	18,212	- 0	0.00%
SUMAN LOS EGRESOS TOTALES	\$ 581,281	\$645,315	\$ 645,185	-\$ 130	-0.02%





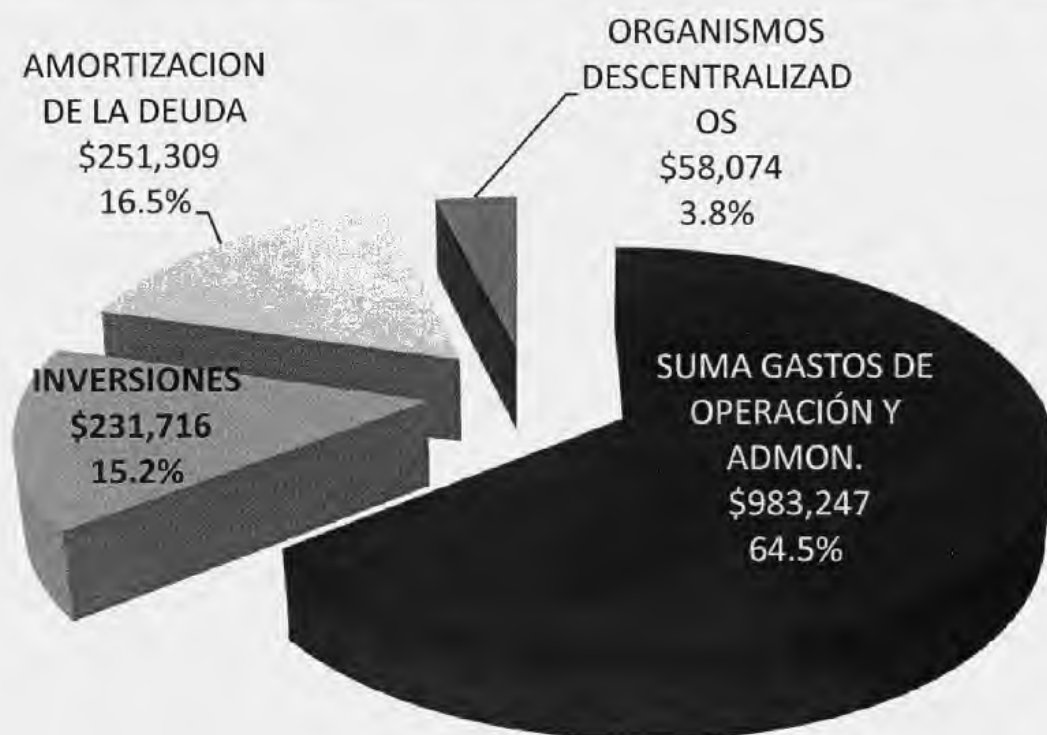
2015-2018

MUNICIPIO DE SAN PEDRO GARZA GARCÍA, N.L.
ESTADOS FINANCIEROS TERCER TRIMESTRE 2017



Estado de Egresos 2016-2017 y Presupuesto
(Miles de Pesos)

	INCURRIDO ACUM. 2016	INCURRIDO ACUMULADO	PRESUP. ACUMULADO	VAR.	%	Acum.Inc /Total
SEGURIDAD PUBLICA MUNICIPAL	\$ 197,325	\$ 211,571	\$ 211,495	-\$ 76	-0.04%	13.9%
INFRAEST. Y SERV.PUBLICOS	186,558	224,868	224,817	- 51	-0.02%	14.8%
DES. SOC., EDUCACION Y CULTURA	123,168	134,531	134,321	- 209	-0.16%	8.8%
PARTICIPACION CIUDADANA	13,029	14,999	14,956	- 43	-0.29%	1.0%
DESARROLLO URBANO Y OBRAS PUBL	33,614	43,153	43,107	- 46	-0.11%	2.8%
PREVISION SOCIAL	153,296	165,693	165,673	- 20	-0.01%	10.9%
ADMINISTRACION	217,567	188,432	188,374	- 59	-0.03%	12.4%
SUMA GASTOS DE OPERACIÓN Y ADMON.	\$ 924,556	\$ 983,247	\$ 982,743	-\$ 504	-0.05%	64.5%
INVERSIONES	\$ 118,008	\$ 231,716	\$ 230,767	-\$ 949	-0.41%	15.2%
AMORTIZACION DE LA DEUDA	312,074	251,309	251,309	\$ -	0.00%	16.5%
ORGANISMOS DESCENTRALIZADOS	53,707	58,074	58,072	- 2	0.00%	3.8%
SUMAN LOS EGRESOS TOTALES	\$ 1,408,345	\$ 1,524,346	\$ 1,522,891	-\$ 1,456	-0.10%	100%





2015-2018

Grafica de Egresos 2016-2017 y Presupuesto

(Miles de Pesos)

SEGURIDAD PUBLICA MUNICIPAL



INFRAEST. Y SERV.PUBLICOS



DES. SOC., EDUCACION Y CULTURA



PARTICIPACION CIUDADANA



DESARROLLO URBANO Y OBRAS PUBLICAS



PREVISION SOCIAL





2015-2018

Grafica de Egresos 2016-2017 y Presupuesto

(Miles de Pesos)





MUNICIPIO DE SAN PEDRO GARZA GARCÍA, N.L.
ESTADOS FINANCIEROS TERCER TRIMESTRE 2017



2015-2018

Estado de Egresos por Secretaría 2016-2017 y Presupuesto
(Miles de Pesos)

SECRETARIA Y/O PROGRAMA	INCURRIDO 2016	INCURRIDO 2017	PRESUPUESTO 2017	VAR.	%	% EGRESOS TOTALES
OPERACIÓN Y ADMINISTRACION						
REPUBLICANO AYUNTAMIENTO	\$ 2,721	\$ 2,716	\$ 3,009	\$ 292	9.7%	0.4%
SEC. DEL REPUBLICANO AYUNTAMIENTO	20,349	22,007	22,572	566	2.5%	3.4%
SECRETARIA DE FINANZAS Y TESORERIA	45,713	18,488	18,435	- 53	-0.3%	2.9%
SECRETARIA DE ADMINISTRACION	13,910	15,021	14,771	- 250	-1.7%	2.3%
SECRETARIA DE DESARROLLO CULTURAL	9,758	11,452	11,445	- 7	-0.1%	1.8%
SECRETARIA DE DESARROLLO SOCIAL	32,058	33,129	33,114	- 15	0.0%	5.1%
SECRETARIA DE DESARROLLO SUSTENTABLE	7,340	10,286	10,274	- 13	-0.1%	1.6%
SECRETARIA DE LA CONTRALORIA	3,592	4,345	4,112	- 232	-5.7%	0.7%
SECRETARIA DE OBRAS PUBLICAS	4,573	5,444	5,440	- 5	-0.1%	0.8%
SECRETARIA DE SEGURIDAD MUNICIPAL	71,104	74,253	74,255	2	0.0%	11.5%
SECRETARIA DE SERVICIOS PUBLICOS	66,178	86,593	86,607	14	0.0%	13.4%
OFICINA EJECUTIVA DEL PRESIDENCIA	8,659	7,692	7,384	- 308	-4.2%	1.2%
PREVISION SOCIAL	59,657	61,551	61,546	- 5	0.0%	9.5%
SECRETARIA GENERAL	610	604	602	- 2	-0.2%	0.1%
UNIDAD DE PLANEACION Y CONTROL	1,549	2,299	2,208	- 91	-4.1%	0.4%
SECRETARIA DE DESARROLLO ECONOMICO	3,911	6,242	6,238	- 3	-0.1%	1.0%
PROVISIONES A LARGO PLAZO	1,062	417	404	- 13	-3.2%	0.1%
SUMA OPERACIÓN Y ADMINISTRACION	\$ 352,743	\$ 362,538	\$ 362,416	-\$ 122	0.0%	56.2%
ORGANISMOS DESCENTRALIZADOS	16,986	\$ 18,213	\$ 18,212	-\$ 0	0.0%	2.8%
INVERSIONES ACTIVO FIJO	24,347	\$ 19,519	\$ 19,512	-\$ 7	0.0%	3.0%
INVERSION EN OBRAS PUBLICAS	7,276	42,928	42,928	- 0	0.0%	6.7%
INVERSION EN OB. PUB. RECURSOS	9,146	36,029	36,029	-	0.0%	5.6%
SUMA INVERSIONES	\$ 40,768	\$ 98,476	\$ 98,469	-\$ 7	0.0%	15.3%
AMORTIZACION DE LA DEUDA	170,783	166,088	166,088	-	0.0%	25.7%
SUMA OTROS PROGRAMAS	\$ 228,537	\$ 282,777	\$ 282,770	-\$ 8	0.0%	43.8%
TOTAL	\$ 581,281	\$ 645,315	\$ 645,185	-\$ 130	-0.02%	100.0%



MUNICIPIO DE SAN PEDRO GARZA GARCÍA, N.L.
ESTADOS FINANCIEROS TERCER TRIMESTRE 2017



2015-2018

Estado de Egresos por Secretaría 2016-2017 y Presupuesto
(Miles de Pesos)

SECRETARIA Y/O PROGRAMA	INCURRIDO ACUM. 2016	INCURRIDO ACUMULADO	PRESUP. ACUMULADO	VAR.	%	% EGRESOS TOTALES
OPERACIÓN Y ADMINISTRACION						
REPUBLICANO AYUNTAMIENTO	\$ 7,730	\$ 7,880	\$ 8,237	\$ 357	4.3%	0.5%
SEC. DEL REPUBLICANO AYUNTAMIENTO	55,427	59,472	60,225	753	1.3%	3.9%
SECRETARIA DE FINANZAS Y TESORERIA	79,661	50,155	50,073	- 82	-0.2%	3.3%
SECRETARIA DE ADMINISTRACION	45,496	44,605	44,138	- 467	-1.1%	2.9%
SECRETARIA DE DESARROLLO CULTURAL	25,399	25,879	25,788	- 91	-0.4%	1.7%
SECRETARIA DE DESARROLLO SOCIAL	86,958	92,231	92,154	- 77	-0.1%	6.1%
SECRETARIA DE DESARROLLO SUSTENTABLE	20,113	27,934	27,908	- 26	-0.1%	1.8%
SECRETARIA DE LA CONTRALORIA	10,350	10,842	10,649	- 193	-1.8%	0.7%
SECRETARIA DE OBRAS PUBLICAS	13,311	14,999	14,979	- 20	-0.1%	1.0%
SECRETARIA DE SEGURIDAD MUNICIPAL	192,380	210,445	210,387	- 58	0.0%	13.8%
SECRETARIA DE SERVICIOS PUBLICOS	186,519	224,782	224,758	- 24	0.0%	14.7%
OFICINA EJECUTIVA DEL PRESIDENCIA	21,039	23,147	22,781	- 366	-1.6%	1.5%
PREVISION SOCIAL	153,296	165,693	165,673	- 20	0.0%	10.9%
SECRETARIA GENERAL	1,656	1,730	1,771	42	2.4%	0.1%
UNIDAD DE PLANEACION Y CONTROL	4,272	5,206	5,008	- 198	-4.0%	0.3%
SECRETARIA DE DESARROLLO ECONOMICO	10,263	16,388	16,370	- 18	-0.1%	1.1%
PROVISIONES A LARGO PLAZO	10,688	1,825	1,812	- 13	-0.7%	0.3%
SUMA OPERACIÓN Y ADMINISTRACION	\$ 924,556	\$ 983,215	\$ 982,711	-\$ 504	-0.1%	64.5%
ORGANISMOS DESCENTRALIZADOS	\$ 53,707	\$ 58,074	\$ 58,072	-\$ 2	0.0%	3.8%
INVERSIONES ACTIVO FIJO	38,398	\$ 96,190	\$ 95,241	-\$ 949	-1.0%	6.3%
INVERSION EN OBRAS PUBLICAS	33,135	71,239	71,239	-	0.0%	4.7%
INVERSION EN OB. PUB. RECURSOS	46,475	64,319	64,319	-	0.0%	4.2%
SUMA INVERSIONES	\$ 118,008	\$ 231,748	\$ 230,799	-\$ 949	-0.4%	15.2%
AMORTIZACION DE LA DEUDA	312,074	251,309	251,309	-	0.0%	16.5%
SUMA OTROS PROGRAMAS	\$ 483,789	\$ 541,132	\$ 540,180	-\$ 951	-0.2%	35.5%
TOTAL	\$1,408,345	\$1,524,346	\$1,522,891	-\$1,456	-0.10%	100.0%



2015-2018

MUNICIPIO DE SAN PEDRO GARZA GARCÍA, N.L.
ESTADOS FINANCIEROS TERCER TRIMESTRE 2017



Egresos 2016-2017 y Presupuesto
(Miles de Pesos)

	INCURRIDO 2016	INCURRIDO 2017	PRESUPUESTO 2017	VAR.	%
SEGURIDAD PUBLICA MUNICIPAL					
SEGURIDAD PUBLICA	\$ 27,032	\$ 21,208	\$ 21,204	-\$ 4	0.0%
POLICIA	32,931	39,810	39,803	- 7	0.0%
TRANSITO Y VIALIDAD	11,649	13,322	13,318	- 4	0.0%
SUBTOTAL	\$ 71,612	\$ 74,339	\$ 74,324	-\$ 15	0.0%
INFRAEST. Y SERV.PUBLICOS					
SOPORTE OPERATIVO	\$ 6,000	\$ 5,426	\$ 5,421	-\$ 5	-0.1%
INFRAESTRUCTURA	11,607	11,478	11,474	- 4	0.0%
IMAGEN URBANA	13,781	16,441	16,440	- 1	0.0%
LIMPIA, ALUMB. Y VIAS PUBLICAS	34,815	53,307	53,304	- 2	0.0%
SUBTOTAL	\$ 66,203	\$ 86,651	\$ 86,639	-\$ 12	0.0%
DES. SOC., EDUCACION Y CULTURA					
CENTROS CIVICOS Y DE DESARROLL	\$ 2,430	\$ 1,728	\$ 1,716	-\$ 12	-0.7%
DEPORTES	6,518	7,609	7,599	- 9	-0.1%
ESPACIOS CULTURALES	9,758	11,452	11,445	- 7	-0.1%
DESARROLLO INT. DE LA FAMILIA	19,092	19,439	19,434	- 5	0.0%
EDUCACION	3,325	3,531	3,525	- 6	-0.2%
DESARROLLO HUMANO Y SALUD	892	846	840	- 6	-0.7%
DESARROLLO ECONOMICO	3,911	6,242	6,238	- 3	-0.1%
SUBTOTAL	\$ 45,924	\$ 50,845	\$ 50,797	-\$ 48	-0.1%
PARTICIPACION CIUDADANA					
PARTICIPACION CIUDADANA	\$ 2,650	\$ 2,611	\$ 2,607	-\$ 4	-0.1%
ATENCION CIUDADANA	2,343	2,793	2,788	- 5	-0.2%
SUBTOTAL	\$ 4,993	\$ 5,404	\$ 5,395	-\$ 9	-0.2%
DESARROLLO URBANO Y OBRAS PUBL					
CONTROL URBANO	\$ 7,340	\$ 10,442	\$ 10,429	-\$ 13	-0.1%
OBRAS PUBLICAS	4,573	5,444	5,440	- 5	-0.1%
SUBTOTAL	\$ 11,913	\$ 15,886	\$ 15,869	-\$ 17	-0.1%
PREVISION SOCIAL					
PRESTACIONES A TRABAJADORES	\$ 31,555	\$ 29,849	\$ 29,844	-\$ 5	0.0%
JUBILADOS Y PENSIONADOS	28,101	31,702	31,702	- 0	0.0%
SUBTOTAL	\$ 59,657	\$ 61,551	\$ 61,546	-\$ 5	0.0%
ADMINISTRACION					
ADMN. DE LA FUNCION PUBLICA	\$ 12,440	\$ 11,882	\$ 11,876	-\$ 6	-0.1%
ADMINISTRACION HACENDARIA	45,741	18,613	18,614	1	0.0%
ADMINISTRACION DE SERVICIOS	34,260	37,398	37,388	- 10	0.0%
SUBTOTAL	\$ 92,441	\$ 67,893	\$ 67,878	-\$ 15	0.0%
TOTAL ADMINISTRACION Y OPERACION	\$ 352,743	\$ 362,570	\$ 362,448	-\$ 122	-0.03%



MUNICIPIO DE SAN PEDRO GARZA GARCÍA, N.L.
ESTADOS FINANCIEROS TERCER TRIMESTRE 2017



2015-2018

Egresos 2016-2017 y Presupuesto

(Miles de Pesos)

	INCURRIDO 2016	INCURRIDO 2017	PRESUPUESTO 2017	VAR.	%
INVERSIONES					
INVERSION EN OBRAS PUBLICAS	\$ 16,422	\$ 78,957	\$ 78,957	-\$ 0	0.0%
INVERSION EN ACTIVO FIJO	24,347	19,488	19,480	- 7	0.0%
SUBTOTAL	\$ 40,768	\$ 98,444	\$ 98,437	-\$ 7	0.0%
AMORTIZACION DE LA DEUDA					
OBLIGACIONES FINANCIERAS	\$ 156,683	\$ 155,042	\$ 155,042	\$ -	0.0%
GASTOS FINANCIEROS	3,340	6,659	6,659	-	0.0%
OBLIGACIONES APOR. PUB. PRIVADAS	6,238	2,444	2,444	-	0.0%
SENTENCIAS, RESOLUCIONES Y DEV	4,522	1,943	1,943	-	0.0%
SUBTOTAL	\$ 170,783	\$ 166,088	\$ 166,088	\$ -	0.0%
ORGANISMOS DESCENTRALIZADOS					
INFAMILIA	1,253	1,456	1,456	-	0.0%
INSTITUTO DE LA JUVENTUD	2,317	2,334	2,334	-	0.0%
SUTSMP (SINDICATO MPAL.)	13,416	14,423	14,422	- 0	0.0%
SUBTOTAL	\$ 16,986	\$ 18,213	\$ 18,212	-\$ 0	0.0%
TOTAL DEUDA, INVERSIONES Y ORGANISMOS	\$ 228,537	\$ 282,745	\$ 282,738	-\$ 8	0.00%
TOTAL	\$ 581,281	\$ 645,315	\$ 645,185	-\$ 130	-0.02%



MUNICIPIO DE SAN PEDRO GARZA GARCÍA, N.L.
ESTADOS FINANCIEROS TERCER TRIMESTRE 2017



2015-2018

Egresos 2016-2017 y Presupuesto

(Miles de Pesos)

	INCURRIDO ACUM. 2016	INCURRIDO ACUMULADO	PRESUP. ACUMULADO	VAR.	%
SEGURIDAD PUBLICA MUNICIPAL					
SEGURIDAD PUBLICA	\$ 63,238	\$ 63,795	\$ 63,773	-\$ 22	0.0%
POLICIA	89,813	105,737	105,699	- 39	0.0%
TRANSITO Y VIALIDAD	44,274	42,038	42,024	- 15	0.0%
SUBTOTAL	\$ 197,325	\$ 211,571	\$ 211,495	-\$ 76	0.0%
INFRAEST. Y SERV.PUBLICOS					
SOPORTE OPERATIVO	\$ 17,962	\$ 15,998	\$ 15,976	-\$ 22	-0.1%
INFRAESTRUCTURA	30,231	32,695	32,673	- 22	-0.1%
IMAGEN URBANA	36,378	43,768	43,776	8	0.0%
LIMPIA, ALUMB. Y VIAS PUBLICAS	101,987	132,407	132,392	- 15	0.0%
SUBTOTAL	\$ 186,558	\$ 224,868	\$ 224,817	-\$ 51	0.0%
DES. SOC., EDUCACION Y CULTURA					
CENTROS CIVICOS Y DE DESARROLL	\$ 5,451	\$ 4,963	\$ 4,940	-\$ 23	-0.5%
DEPORTES	17,608	20,662	20,642	- 20	-0.1%
ESPACIOS CULTURALES	25,630	25,879	25,788	- 91	-0.4%
DESARROLLO INT. DE LA FAMILIA	52,320	53,635	53,614	- 22	0.0%
EDUCACION	9,573	10,330	10,315	- 15	-0.1%
DESARROLLO HUMANO Y SALUD	2,324	2,674	2,653	- 20	-0.8%
DESARROLLO ECONOMICO	10,263	16,388	16,370	- 18	-0.1%
SUBTOTAL	\$ 123,168	\$ 134,531	\$ 134,321	-\$ 209	-0.2%
PARTICIPACION CIUDADANA					
PARTICIPACION CIUDADANA	\$ 6,500	\$ 7,564	\$ 7,539	-\$ 25	-0.3%
ATENCION CIUDADANA	6,529	7,435	7,417	- 18	-0.2%
SUBTOTAL	\$ 13,029	\$ 14,999	\$ 14,956	-\$ 43	-0.3%
DESARROLLO URBANO Y OBRAS PUBL					
CONTROL URBANO	\$ 20,152	\$ 28,154	\$ 28,128	-\$ 26	-0.1%
OBRAS PUBLICAS	13,461	14,999	14,979	- 20	-0.1%
SUBTOTAL	\$ 33,614	\$ 43,153	\$ 43,107	-\$ 46	-0.1%
PREVISION SOCIAL					
PRESTACIONES A TRABAJADORES	\$ 84,180	\$ 86,230	\$ 86,224	-\$ 6	0.0%
JUBILADOS Y PENSIONADOS	69,115	79,464	79,449	- 14	0.0%
SUBTOTAL	\$ 153,296	\$ 165,693	\$ 165,673	-\$ 20	0.0%
ADMINISTRACION					
ADMN. DE LA FUNCION PUBLICA	\$ 31,741	\$ 34,295	\$ 34,279	-\$ 16	0.0%
ADMINISTRACION HACENDARIA	81,565	50,316	50,288	- 28	-0.1%
ADMINISTRACION DE SERVICIOS	104,261	103,820	103,806	- 14	0.0%
SUBTOTAL	\$ 217,567	\$ 188,432	\$ 188,374	-\$ 59	0.0%
TOTAL ADMINISTRACION Y OPERACION	\$ 924,556	\$ 983,247	\$ 982,743	-\$ 504	-0.05%



2015-2018

MUNICIPIO DE SAN PEDRO GARZA GARCÍA, N.L.
ESTADOS FINANCIEROS TERCER TRIMESTRE 2017



Egresos 2016-2017 y Presupuesto

(Miles de Pesos)

	INCURRIDO ACUM. 2016	INCURRIDO ACUMULADO	PRESUP. ACUMULADO	VAR.	%
INVERSIONES					
INVERSION EN OBRAS PUBLICAS	\$ 79,610	\$ 135,558	\$ 135,558	-\$ 0	0.0%
INVERSION EN ACTIVO FIJO	38,398	96,158	95,209	- 949	-1.0%
SUBTOTAL	\$ 118,008	\$ 231,716	\$ 230,767	-\$ 949	-0.4%
AMORTIZACION DE LA DEUDA					
OBLIGACIONES FINANCIERAS	\$ 268,735	\$ 220,466	\$ 220,466	\$ -	0.0%
GASTOS FINANCIEROS	\$ 10,004	20,460	20,460	-	0.0%
OBLIGACIONES APOR. PUB. PRIVADAS	23,702	7,136	7,136	-	0.0%
SENTENCIAS, RESOLUCIONES Y DEV	9,633	3,246	3,246	-	0.0%
SUBTOTAL	\$ 312,074	\$ 251,309	\$ 251,309	\$ -	0.0%
ORGANISMOS DESCENTRALIZADOS					
INFAMILIA	3,759	4,369	4,369	-	0.0%
INSTITUTO DE LA JUVENTUD	6,525	7,002	7,002	-	0.0%
SUTSMP (SINDICATO MPAL.)	43,422	46,704	46,702	- 2	0.0%
SUBTOTAL	\$ 53,707	\$ 58,074	\$ 58,072	-\$ 2	0.0%
TOTAL DEUDA, INVERSIONES Y ORGANISMOS	\$ 483,789	\$ 541,100	\$ 540,148	-\$ 951	-0.18%
TOTAL	\$ 1,408,345	\$ 1,524,346	\$ 1,522,891	-\$1,456	-0.10%

Municipio de San Pedro Garza García, N. L.

Agrupado por Prog-SProg del trimestre 3 del 2017

Rangos: Prog. 30 a 48

Fecha: lunes, 09 de octubre de 2017, 11:32:04 a.m.


Página: 1

	Del Trimestre				Acumulado			
	Incurrido	Presupuesto	Diferencia	(%)	Incurrido	Presupuesto	Diferencia	(%)
30 SEGURIDAD PUBLICA MUNICIPAL								
3001 SEGURIDAD PUBLICA	21,208,131.51	21,203,841.64	-4,289.87	-0.02	63,795,301.11	63,772,980.73	-22,320.38	-0.04
3002 POLICIA	39,809,518.00	39,802,590.73	-6,927.27	-0.02	105,737,380.83	105,698,653.55	-38,727.28	-0.04
3003 TRANSITO Y VIALIDAD	13,321,608.99	13,317,545.78	-4,063.11	-0.03	42,038,261.69	42,023,623.03	-14,638.66	-0.03
Total	74,339,258.40	74,323,978.15	-15,280.25	-0.02	211,570,943.63	211,495,257.31	-75,686.32	-0.03
32 INFRAEST. Y SERV.PUBLICOS								
3201 SOPORTE OPERATIVO	5,426,139.06	5,420,910.31	-5,228.75	-0.10	15,998,222.78	15,976,071.66	-22,151.12	-0.14
3202 INFRAESTRUCTURA	11,477,704.59	11,474,080.03	-3,614.56	-0.03	32,694,800.88	32,673,039.66	-21,761.20	-0.07
3203 IMAGEN URBANA	16,440,673.65	16,439,715.69	-958.16	-0.01	43,767,924.95	43,775,905.03	7,980.08	0.02
3204 LIMPIA, ALUMB. Y VIAS PUBLICAS	53,274,917.64	53,272,423.35	-2,494.29	-0.01	132,374,821.89	132,359,938.35	-14,883.54	-0.01
Total	86,619,435.14	86,607,139.38	-12,295.76	-0.01	224,835,770.28	224,784,954.70	-50,815.58	-0.02
34 DES. SOC., EDUCACION Y CULTURA								
3401 CENTROS CIVICOS Y DE DESARROLL	1,727,922.04	1,716,163.93	-11,758.11	-0.69	4,963,357.05	4,939,875.59	-23,481.46	-0.48
3402 DEPORTES	7,608,576.04	7,599,389.76	-9,186.28	-0.12	20,681,643.48	20,641,856.22	-19,787.24	-0.10
3403 ESPACIOS CULTURALES	11,451,522.83	11,444,795.96	-6,726.87	-0.06	25,878,956.93	25,787,622.23	-91,334.70	-0.35
3404 DESARROLLO INT. DE LA FAMILIA	19,439,018.01	19,434,001.60	-5,016.41	-0.03	53,635,474.69	53,613,747.06	-21,727.63	-0.04
3405 EDUCACION	3,530,620.90	3,524,632.51	-5,988.39	-0.17	10,329,669.05	10,314,561.99	-15,107.06	-0.15
3407 DESARROLLO HUMANO Y SALUD	845,638.56	839,633.53	-6,005.03	-0.72	2,673,626.27	2,663,481.89	-20,144.38	-0.76
3408 DESARROLLO ECONOMICO	6,241,940.78	6,238,462.37	-3,478.41	-0.06	16,387,994.41	16,370,317.04	-17,677.37	-0.11
Total	50,845,239.16	50,797,079.66	-48,159.50	-0.09	134,530,721.86	134,321,462.02	-209,259.84	-0.15
35 PARTICIPACION CIUDADANA								
3501 PARTICIPACION CIUDADANA	2,610,724.05	2,606,890.14	-3,833.91	-0.15	7,564,229.81	7,539,293.74	-24,936.07	-0.33
3502 ATENCION CIUDADANA	2,793,402.41	2,788,467.86	-4,934.55	-0.18	7,435,005.10	7,416,564.21	-18,440.89	-0.25
Total	5,404,126.46	5,395,358.00	-8,768.46	-0.16	14,999,234.91	14,955,857.95	-43,376.96	-0.29
36 DESARROLLO URBANO Y OBRAS PUBL								
3601 CONTROL URBANO	10,441,702.36	10,429,076.40	-12,625.96	-0.12	28,154,053.19	28,127,633.79	-26,419.40	-0.09
3603 OBRAS PUBLICAS	5,444,317.33	5,439,805.19	-4,512.14	-0.08	14,998,551.82	14,978,869.25	-19,682.56	-0.13
Total	15,886,019.69	15,868,881.59	-17,138.10	-0.10	43,152,605.01	43,106,503.05	-46,101.96	-0.10
38 PREVISION SOCIAL								
3801 PRESTACIONES A TRABAJADORES	29,848,797.03	29,844,114.06	-4,682.97	-0.02	86,229,814.85	86,223,647.68	-6,167.17	-0.01
3803 JUBILADOS Y PENSIONADOS	31,701,968.08	31,701,638.08	-330.00	-0.00	79,463,605.87	79,449,386.27	-14,219.60	-0.02
Total	61,550,765.11	61,545,752.14	-5,012.97	-0.00	165,693,420.72	165,673,033.95	-20,386.77	-0.01
40 ADMINISTRACION								
4001 ADMON. DE LA FUNCION PUBLICA	11,881,592.40	11,875,556.26	-6,036.04	-0.05	34,295,212.65	34,278,846.66	-16,365.97	-0.05

Municipio de San Pedro Garza García, N. L.

Agrupado por Prog-SProg del trimestre 3 del 2017

Rangos: Prog: 30 a 48

Fecha: lunes, 09 de octubre de 2017, 11:32:04 a.m. 


Página: 2

	Del Trimestre				Acumulado			
	Incurrido	Presupuesto	Diferencia	(%)	Incurrido	Presupuesto	Diferencia	(%)
40 ADMINISTRACION								
4002 ADMINISTRACION HACENDARIA	18,613,418.41	18,613,993.22	574.81		50,316,445.56	50,288,254.79	-28,190.77	-0.06
4003 ADMINISTRACION DE SERVICIOS	37,397,868.38	37,388,039.32	-9,829.06	-0.03	103,820,434.82	103,806,420.07	-14,014.75	-0.01
Total	67,892,879.19	67,877,588.90	-15,290.29	-0.02	188,432,093.03	188,373,521.54	-58,571.49	-0.03
42 INVERSIONES								
4201 INVERSION EN OBRAS PUBLICAS	78,956,833.38	78,956,803.38	-30.00		135,558,023.71	135,557,993.71	-30.00	
4202 INVERSION EN ACTIVO FIJO	19,519,465.28	19,512,176.24	-7,289.04	-0.04	96,190,277.21	95,241,004.07	-949,273.14	-1.00
Total	98,476,298.66	98,468,979.62	-7,319.04	-0.00	231,748,300.92	230,798,997.78	-949,303.14	-0.41
44 AMORTIZACION DE LA DEUDA								
4401 OBLIGACIONES FINANCIERAS	155,042,146.02	155,042,146.02			220,466,479.64	220,466,479.64		
4402 GASTOS FINANCIEROS	6,659,268.91	6,659,268.91			20,460,385.12	20,460,385.12		
4404 OBLIGACIONES APOR. PUB. PRIVADAS	2,443,511.71	2,443,511.71			7,135,652.82	7,135,652.82		
4405 SENTENCIAS, RESOLUCIONES Y DEV	1,943,292.81	1,943,292.81			3,246,395.14	3,246,395.14		
Total	166,088,219.45	166,088,219.45			251,308,912.72	251,308,912.72		
48 ORGANISMOS DESCENTRALIZADOS								
4802 INFAMILIA	1,456,227.61	1,456,227.61			4,368,682.83	4,368,682.83		
4803 INSTITUTO DE LA JUVENTUD	2,333,998.75	2,333,998.75			7,001,996.25	7,001,996.25		
4804 SUTSMP (SINDICATO MPAL.)	14,422,555.66	14,422,097.66	-458.00		46,703,691.12	46,701,633.12	-2,058.00	
Total	18,212,782.02	18,212,324.02	-458.00	-0.00	58,074,370.20	58,072,312.20	-2,058.00	-0.00

Municipio de San Pedro Garza García, N. L.

Agrupado por Prog-SProg del trimestre 3 del 2017

Rangos: Prog: 30 a 48

Fecha: lunes, 09 de octubre de 2017, 11:32:04 a.m. 

Página: 3

	Del Trimestre				Acumulado			
	Incurrido	Presupuesto	Diferencia	(%)	Incurrido	Presupuesto	Diferencia	(%)
Total	645,315,023.28	645,185,300.91	-129,722.37	-0.02	1,524,346,373.28	1,522,890,813.22	-1,455,560.06	-0.09



2015-2018

MUNICIPIO DE SAN PEDRO GARZA GARCÍA, N.L.
ESTADOS FINANCIEROS TERCER TRIMESTRE 2017



Informe 2016-2017 de Subsidios, Disminuciones y Condonaciones
(Miles de Pesos)

Concepto	# De		# De	
	Importe	Contribuyentes	Importe	Contribuyentes
	2016		2017	
Impuestos	\$ 237	112	\$ 1,113	175
Derechos	365	38	553	92
Productos	237	72	695	82
Aprovechamientos	7,776	1,655	6,646	1,751
Total	\$ 8,615	1,877	\$ 9,007	2,100

Nota: Las multas de tránsito y parquímetros cobradas e ingresadas por el Estado, están contabilizadas por número de multas, no por número de contribuyentes.



MUNICIPIO DE SAN PEDRO GARZA GARCÍA, N.L.
ESTADOS FINANCIEROS TERCER TRIMESTRE 2017



2015-2018

Estado de la Deuda Pública

(Pesos)

Concepto	Registrada a DICIEMBRE del 2016	Registrada a SEPTIEMBRE 2017	Variación
Proveedores y Contratistas	\$ 83,516,559	\$ 57,902,547	
Impuestos Federales y Retenciones por pagar	17,584,213	11,516,137	
Otras cuentas por pagar	9,139,598	9,704,532	
Fondos en garantía	885,090	2,290,149	
Pasivos Diferidos	470,409	745,864	
*Provisiones a Largo Plazo (Indemnizaciones y Prima de Antigüedad)	155,436,405	172,105,717	
Ingresos por clasificar	289,514	306,326	
TOTAL	\$ 267,321,788	\$ 254,571,272	-4.77%
Institución y Tipo de Crédito:	Saldo a DICIEMBRE 2016	Saldo a SEPTIEMBRE 2017	Variación
HSBC (471000402)	\$ 5,511,966	\$ -	-100.00%
CRÉDITO Contratado en año 2007 a Tasa de TIE+ 1.29 pts			
BANORTE (2428819)	\$ 8,398,263	\$ -	-100.00%
CRÉDITO Contratado en año 2007 a Tasa de TIE+ 1.29 pts			
BANOBRAS (10071)	\$ 96,365,907	\$ -	-100.00%
CRÉDITO Contratado en año 2011 a Tasa de TIE+ 1.19 pts			
BANOBRAS (10726)	\$ 29,031,781	\$ -	-100.00%
CRÉDITO Contratado en año 2012 a Tasa de TIE+ 1.32 pts			
BANREGIO (62321)	\$ 14,935,418	\$ -	-100.00%
CRÉDITO Contratado en año 2012 a Tasa de TIE+ 3.00 pts			
BANREGIO	\$ 40,079,389	\$ -	-100.00%
CRÉDITO Contratado en año 2013 a Tasa de TIE + 1.8 pts			
BANORTE 78141671	\$ 66,783,908	\$ 55,415,267	-17.02%
CRÉDITO Contratado en año 2015 a Tasa de TIE + 1.25 pts			
BANCOMER	\$ 183,429,540	\$ 172,275,041	100.00%
CRÉDITO Contratado en año 2016 a Tasa de TIE + 1.00 pts			
SUBTOTAL	\$ 444,536,172	\$ 227,690,308	-48.78%
APP SAN PEDRO NET	\$ 69,308,877	\$ 65,685,125	-5.23%
ARRENDAMIENTO FINANCIERO Contratado en año 2015			
SUBTOTAL	\$ 69,308,877	\$ 65,685,125	-5.23%
TOTAL DEUDA BANCARIA Y APP	\$ 513,845,048	\$ 293,375,433	
TOTAL PASIVO	\$ 781,166,837	\$ 547,946,705	-29.86%

* Cumplimiento NIF D3



2015-2018

Saldos de Cuentas por Cobrar
(Miles de Pesos)

CONCEPTOS	SALDO AL 30 SEPT. 2017
IMPUESTOS	\$ 301,415
DERECHOS	14,363
CONTRIBUCIONES POR NUEVOS FRACC.	-
PRODUCTOS	1,906
APROVECHAMIENTOS	126,499
OTROS CONCEPTOS	356
TOTAL GENERAL	\$ 444,540

Según las Normas y Metodologías para la determinación de los momentos contables de los ingresos, en su última reforma de 8 de agosto del 2013, los ingresos se registrarán al momento de la percepción del recurso.



2015-2018

MUNICIPIO DE SAN PEDRO GARZA GARCÍA, N.L.
ESTADOS FINANCIEROS TERCER TRIMESTRE 2017



Ley General de Contabilidad Gubernamental

Julio - Septiembre

2017



2015-2018

MUNICIPIO DE SAN PEDRO GARZA GARCÍA, N.L.
ESTADOS FINANCIEROS TERCER TRIMESTRE 2017



Estado de Situación Financiera Acumulado.
(Miles de Pesos)

	<u>2017</u>	<u>2016</u>		<u>2017</u>	<u>2016</u>
ACTIVO			PASIVO		
<i>ACTIVO CIRCULANTE</i>	1,360,632	771,518	<i>PASIVO CIRCULANTE</i>	117,035	193,018
<i>ACTIVO NO CIRCULANTE</i>	1,806,531	1,634,894	<i>PASIVO NO CIRCULANTE</i>	430,911	588,149
			<i>HACIENDA PÚBLICA / PATRIMONIO</i>	2,619,217	1,625,245
<i>Total de Activos</i>	<u><u>3,167,163</u></u>	<u><u>2,406,411</u></u>	<i>Total de Pasivo y Hacienda Pública/Patrimonio</i>	<u><u>3,167,163</u></u>	<u><u>2,406,411</u></u>



MUNICIPIO DE SAN PEDRO GARZA GARCÍA, N.L.
ESTADOS FINANCIEROS TERCER TRIMESTRE 2017



2015-2018

Estado de Situación Financiera Acumulado.

(Miles de Pesos)

	2017	2016		2017	2016
ACTIVO			PASIVO		
ACTIVO CIRCULANTE			PASIVO CIRCULANTE		
Efectivo y Equivalentes de Efectivo	1,225,910	707,210	Cuentas Por Pagar a Corto Plazo	79,123	110,240
Derechos a recibir efectivo o equivalentes	21,216	35,680	Porción a Corto Plazo de la Deuda Pública a Largo Plazo	34,570	81,133
Derechos a Recibir Bienes o Servicios	113,506	28,628	Pasivos Diferidos a Corto Plazo	746	470
Total de Activos Circulantes	1,360,632	771,518	Fondos y Bienes de Terceros en Garantía y/o Administración a Corto Plazo	2,290	885
			Otros Pasivos a Corto Plazo	306	290
			Total de Pasivos Circulantes	117,035	193,018
ACTIVO NO CIRCULANTE			PASIVO NO CIRCULANTE		
Inversiones Financieras a LP	75,365	65,541	Deuda Pública a Largo Plazo	258,806	432,712
Bienes Inmuebles, Infraestructura y Construcciones en Proceso	1,409,305	1,279,862	Provisiones a Largo Plazo	172,106	155,436
Bienes Muebles	497,192	403,784	Total de Pasivos No Circulantes	430,911	588,149
Activos Intangibles	37,226	36,760			
Depreciación, Deterioro y Amortización Acumulada de Bienes	- 487,255	- 425,749	Total de Pasivo	547,947	781,167
Activos Diferidos	274,698	274,698			
Total de Activos No Circulantes	1,806,531	1,634,894	HACIENDA PÚBLICA / PATRIMONIO		
			Hacienda Pública/Patrimonio Contribuido		
			Hacienda Pública/Patrimonio Generado		
Total de Activos	3,167,163	2,406,411	Resultado del Ejercicio Ahorro / Desahorro	1,016,377	663,675
			Resultado de Ejercicios Anteriores	1,457,661	801,352
			Revalúos	60,971	60,971
			Rectificaciones de Resultado de Ejercicios Anteriores	84,207	99,245
			Total Hacienda Pública / Patrimonio	2,619,217	1,625,245
			Total de Pasivo y Hacienda	3,167,163	2,406,411

Estado de Situación Financiera.

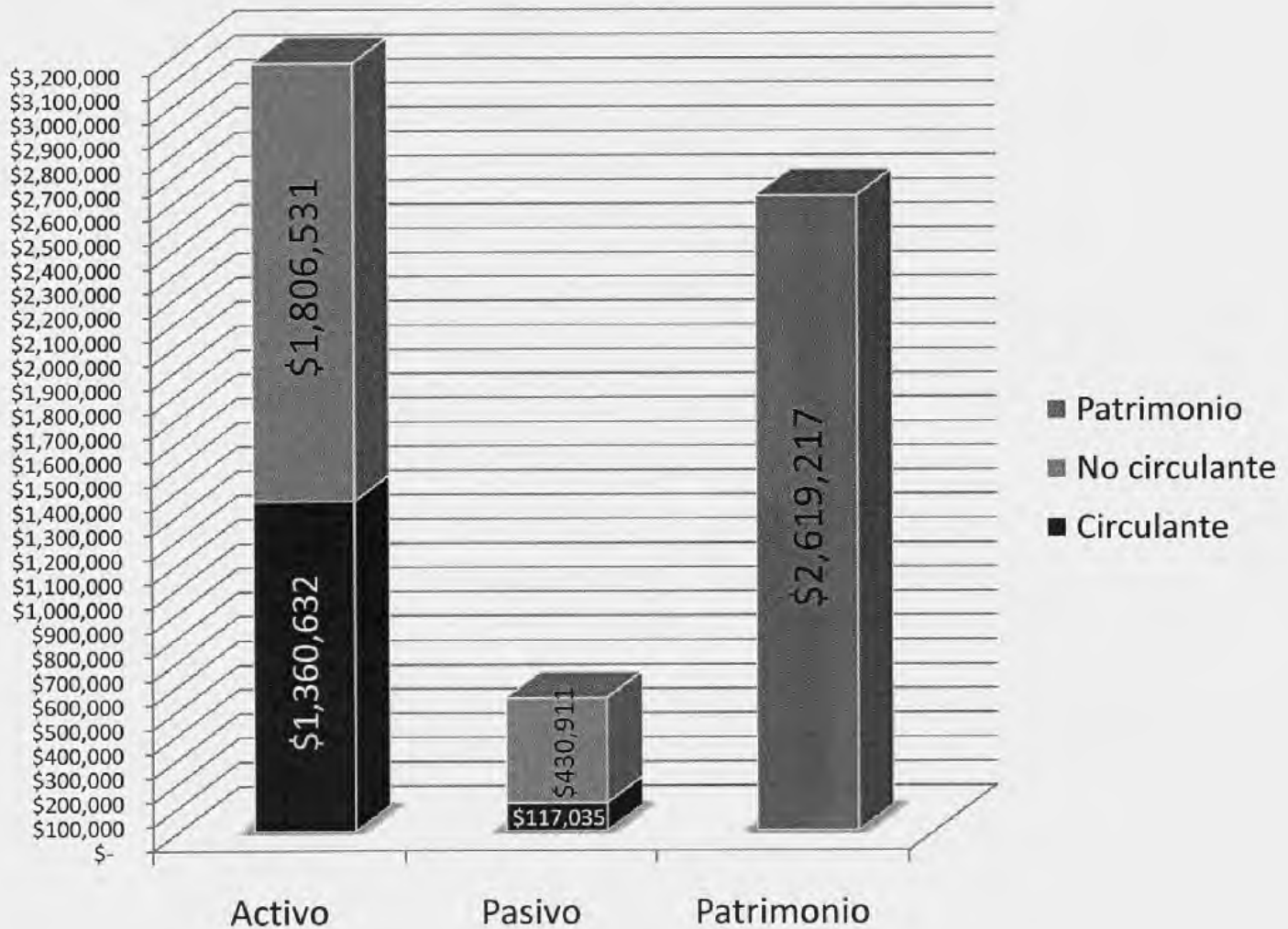
Refleja la posición financiera del ente público a una fecha determinada; incluye información acumulativa en tres grandes rubros: el activo, el pasivo y patrimonio o hacienda pública; se formula de acuerdo con un formato y un criterio estándar para realizar el comparativo de la información en distintos períodos y con otros entes similares, apoyando la toma de decisiones y las funciones de fiscalización.



2015-2018

Grafica del Estado de Situación Financiera Acumulado.

(Miles de Pesos)





MUNICIPIO DE SAN PEDRO GARZA GARCÍA, N.L.
ESTADOS FINANCIEROS TERCER TRIMESTRE 2017



2015-2018

Estado de Variación de la Hacienda Pública / Patrimonio.

(Miles de Pesos)

Concepto	Hacienda Pública / Patrimonio Contribuido	Hacienda Pública / Patrimonio Generado de Ejercicios Anteriores	Hacienda Pública / Patrimonio Generado del Ejercicio	Ajustes por Cambios de Valor	Total
Hacienda Pública/Patrimonio Neto al Final del Ejercicio Anterior 2015	-	49,812	1,159,825		1,110,013
Rectificaciones de Resultados de Ejercicios Anteriores					-
Cambios en Políticas Contables y Cambios por Errores Contables	-	148,444			- 148,444
Patrimonio Neto Inicial Ajustado del Ejercicio					-
Actualizaciones y donaciones de capital					-
Actualizaciones de la Hacienda Pública/Patrimonio					-
Variaciones de la Hacienda Pública/ Patrimonio Neto del Ejercicio					-
Ganancia/Pérdida por Revaluos			-		-
Reservas					-
Resultados del Ejercicio: Ahorro/Desahorro			663,675		663,675
Otras Variaciones de la Hacienda pública/ Patrimonio Neto					-
Hacienda Pública/Patrimonio Neto al Final del Ejercicio 2016	-	198,256	1,823,500	-	1,625,245
Hacienda Pública/Patrimonio Neto al Final del Ejercicio Anterior 2016					-
Rectificaciones de Resultados de Ejercicios Anteriores					-
Cambios en Políticas Contables y Cambios por Errores Contables	-	22,405			- 22,405
Patrimonio Neto Inicial Ajustado del Ejercicio					-
Actualizaciones y donaciones de capital					-
Actualizaciones de la Hacienda Pública/Patrimonio					-
Variaciones de la Hacienda Pública/ Patrimonio Neto del Ejercicio					-
Ganancia/Pérdida por Revaluos			-		-
Reservas					-
Resultados del Ejercicio: Ahorro/Desahorro			1,016,377		1,016,377
Otras Variaciones de la Hacienda pública/ Patrimonio Neto					-
Hacienda Pública/Patrimonio Neto al Final del Ejercicio 2017	-	220,660	2,839,877	-	2,619,217

Estado de Variaciones en la Hacienda Pública/Patrimonio:

Muestra las variaciones en los rubros de patrimonio contribuido o ganado del ente público y revela de forma general los movimientos de la Hacienda Pública/Patrimonio



MUNICIPIO DE SAN PEDRO GARZA GARCÍA, N.L.
ESTADOS FINANCIEROS TERCER TRIMESTRE 2017



2015-2018

Estado de Actividades

(Miles de Pesos)

INGRESOS Y OTROS BENEFICIOS	2017	2016
Impuestos	939,923	756,918
Derechos	75,031	74,692
Productos de Tipo Corriente	81,380	31,778
Aprovechamientos de Tipo Corriente	53,779	59,395
Participaciones y Aportaciones		
Participaciones	783,916	641,109
Aportaciones	215,926	173,702
Otros Ingresos y Beneficios		
Otros Ingresos y Beneficios Varios	987	3,373
Total Ingresos	2,150,943	1,740,967
GASTOS Y OTROS PERDIDAS		
Gastos de Funcionamiento		
Servicios Personales	657,092	609,135
Materiales y Suministros	80,466	63,055
Servicios Generales	259,190	263,350
Transferencias, Asignaciones, Subsidios y otras Ayudas		
Transferencias Internas y Asignaciones al Sector Público	30,528	28,558
Subsidios y subvenciones	30	
Ayudas Sociales	15,404	13,112
Intereses, Comisiones y Otros Gastos de la Deuda Pública		
Intereses de la Deuda Pública	27,596	33,706
Comisiones de la Deuda Pública	-	-
Otros Gastos y Pérdidas Extraordinarias		
Estimaciones, Depreciaciones, Deterioros, Obsolescencias, Amortizaciones y Provisiones	63,772	61,474
Otros Gastos	-	791
Inversión Pública		
Inversión Pública No Capitalizable	487	-
Total de Gastos y Otras Pérdidas	1,134,565	1,073,179
Ahorro/Desahorro Neto del Ejercicio	1,016,377	667,788

Este tipo de estado muestra el resultado de las operaciones de ingresos y gastos de un ente durante un período determinado. Los ingresos están clasificados de acuerdo con los criterios del clasificador por rubros de ingresos armonizado, los objetos del gasto con el clasificador por objeto de gasto armonizado y el resultado final muestra el ahorro o desahorro del ejercicio.



MUNICIPIO DE SAN PEDRO GARZA GARCÍA, N.L.
ESTADOS FINANCIEROS TERCER TRIMESTRE 2017



2015-2018

Estado de Flujos de Efectivo
(Miles de Pesos)

	2017	2016
Flujo de Efectivo de las Actividades de Operación		
Origen		
Impuestos	939,923	887,478
Derechos	75,031	96,405
Productos de Tipo Corriente	81,028	46,046
Aprovechamientos de Tipo Corriente	53,779	76,117
Participaciones y Aportaciones		
Participaciones	783,916	867,242
Aportaciones	215,926	266,761
Otros Ingresos y Beneficios	987	3,388
Aplicación		
Servicios Personales	657,092	852,889
Materiales y Suministros	80,466	101,555
Servicios Generales	259,190	381,657
Transferencias, Asignaciones y Subsidios y Otras Ayudas Ayudas Sociales	15,404	28,567
Participaciones y Aportaciones		
Convenios	-	-
Flujos Netos de Efectivo por Actividades de Operación	1,138,438	878,770
Flujos de Efectivo de las Actividades de Inversión		
Origen		
Contribuciones de Capital		
Ventas de Activo Fijo	352	
Otros	22,405	
Aplicación		
Bienes Inmuebles y Muebles	- 97,972	- 97,016
Construcciones en Proceso (Obra Pública)	- 128,100	- 81,963
Otros	-	-
Flujos Netos de Efectivo por Actividades de Inversión	- 248,477	- 178,978
Flujo de Efectivo de las Actividades de Financiamiento		
Origen		
Endeudamiento Neto		
Interno		
Externo		
Incremento de Otros Pasivos	18,932	4,280
Disminución de Activos Financieros	14,467	-
Aplicación		
Incremento de Activos Financieros	- 94,705	- 3,777
Servicios de la Deuda	- 27,596	- 43,808
Disminución de otros Pasivos	- 252,152	- 382,976
Flujos Neto de Efectivo por Actividades de Financiamiento	- 341,055	- 426,281
Incremento/Disminución Neta en el Efectivo y Equivalente al Efectivo	518,701	425,897
Efectivo y Equivalentes al Efectivo al Inicio del Ejercicio	707,210	281,312
Efectivo y Equivalentes al Efectivo al Final del Ejercicio	1,225,910	707,210

Estado de Flujos de Efectivo

Este estado se formulará en términos del flujo de efectivo del ente y revela el origen y aplicación de los recursos divididos en operación, financiamiento e inversión del ente público. Como resultado de lo anterior, se conocerá el desempeño general de las administraciones públicas en cuanto al uso de sus recursos.



2015-2018

MUNICIPIO DE SAN PEDRO GARZA GARCÍA, N.L.
ESTADOS FINANCIEROS TERCER TRIMESTRE 2017



Estado de Cambios en la Situación Financiera
(Miles de Pesos)

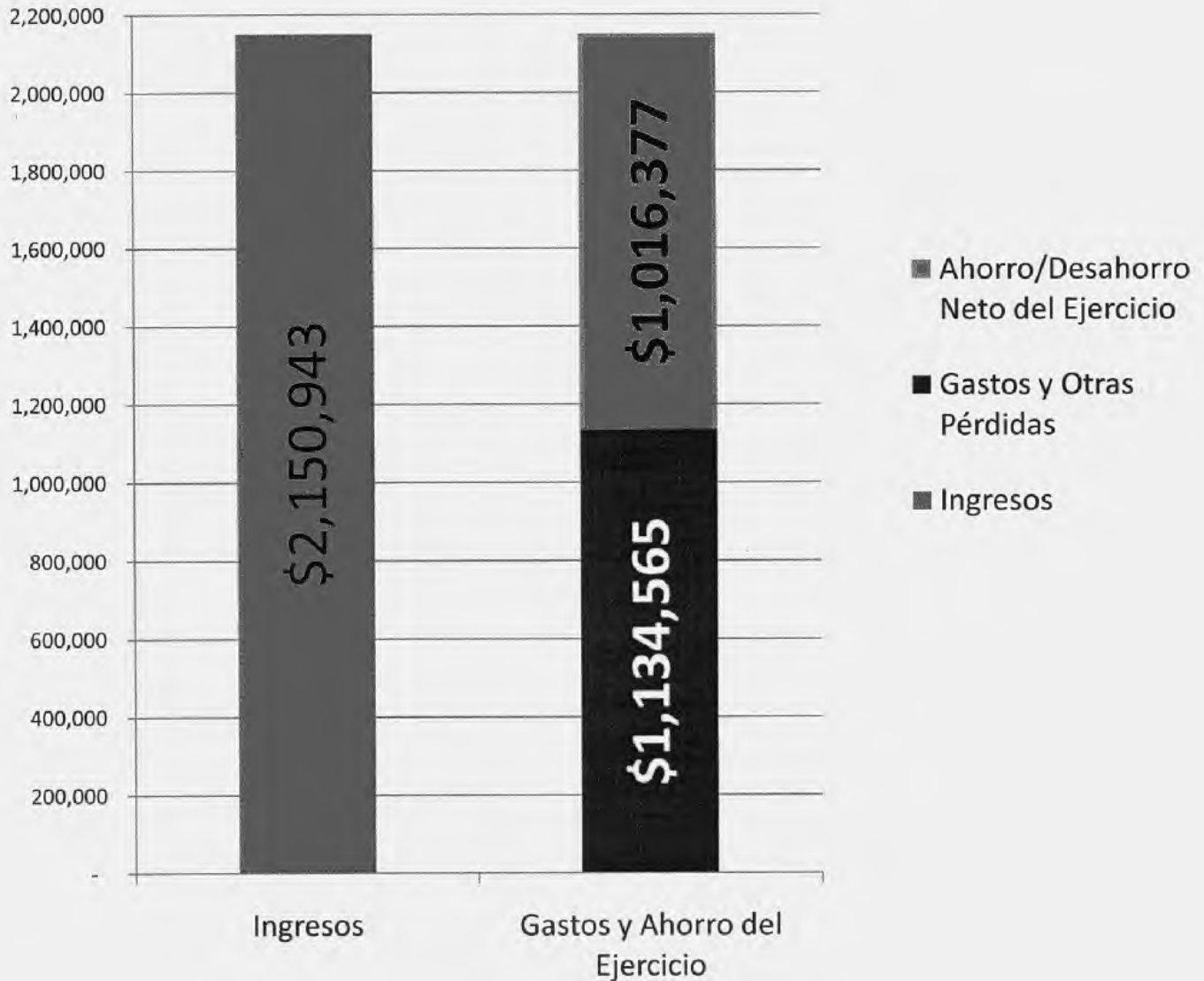
	Origen	Aplicación
ACTIVO	- 75,970	836,722
Activo Circulante	- 14,464	603,579
Efectivo y Equivalentes	-	518,701
Derechos a Recibir Efectivo o Equivalentes	- 14,464	-
Derechos a Recibir Bienes o Servicios	-	84,878
Activo No Circulante	- 61,506	233,143
Inversiones Financieras a Largo Plazo	-	9,825
Derechos a Recibir Efectivo o Equivalentes a Largo Plazo	-	-
Bienes Inmuebles, Infraestructura y Construcciones en Proceso	-	129,444
Bienes Muebles	-	93,409
Activos Intangibles	-	466
Depreciación, Deterioro y Amortización Acumulada de Bienes	- 61,506	-
Activos Diferidos	-	-
PASIVO	275,736	- 1,036,488
Pasivo Circulante	77,680	- 1,697
Cuentas por Pagar a Corto Plazo	31,117	-
Documentos por Pagar a Corto Plazo	-	-
Porción a Corto Plazo de la Deuda Pública a Largo Plazo	46,563	-
Pasivos Diferidos a Corto Plazo	-	- 275
Fondos y Bienes de Terceros en Garantía y/o Administración a Corto Plazo	-	- 1,405
Otros Pasivos a Corto Plazo	-	- 17
Pasivo No Circulante	173,907	- 16,669
Deuda Pública a Largo Plazo	173,907	-
Pasivos Diferidos a Largo Plazo	-	-
Fondos y Bienes de Terceros en Garantía y/o en Administración a Largo Plazo	-	-
Provisiones a Largo Plazo	-	- 16,669
HACIENDA PÚBLICA/ PATRIMONIO	24,149	- 1,018,121
Hacienda Pública/Patrimonio	-	-
Hacienda Pública/Patrimonio Generado	24,149	- 1,018,121
Resultados del Ejercicio (Ahorro /	-	- 1,016,377
Resultados de Ejercicios Anteriores	-	- 1,744
Revalúos	-	-
Reservas	-	-
Rectificaciones de Resultados de Ejercicios Anteriores	24,149	-
	199,766	- 199,766

Estado de Cambios en la Situación financiera
Su finalidad es proveer de información sobre los orígenes y aplicaciones de los recursos del ente público. **ORIGEN**: Muestra la variación negativa de los rubros de activo y la variación positiva de los rubros de pasivo y patrimonio por la obtención o disposición de los recursos y obligaciones durante el ejercicio, del periodo actual, respecto al periodo anterior. **APLICACIÓN**: Muestra la variación positiva de los rubros de activo y la variación negativa de los rubros de pasivo y patrimonio por la obtención o disposición de los recursos y obligaciones durante el ejercicio, del periodo actual, respecto al periodo anterior.



2015-2018

Grafica de Estado de Ingresos (Miles de Pesos)



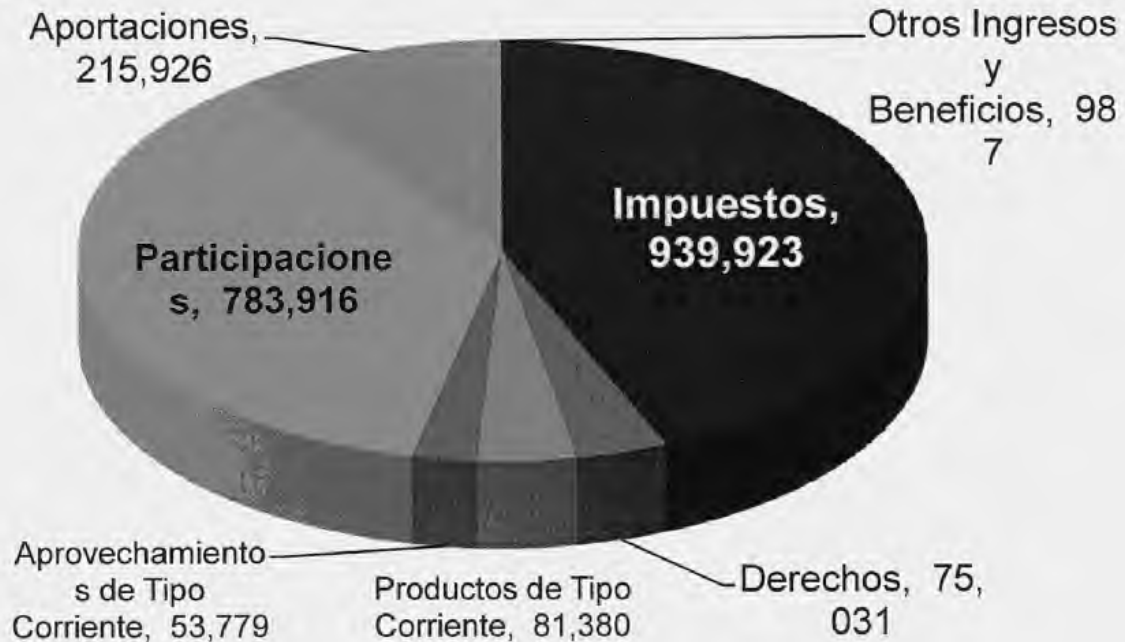


2015-2018

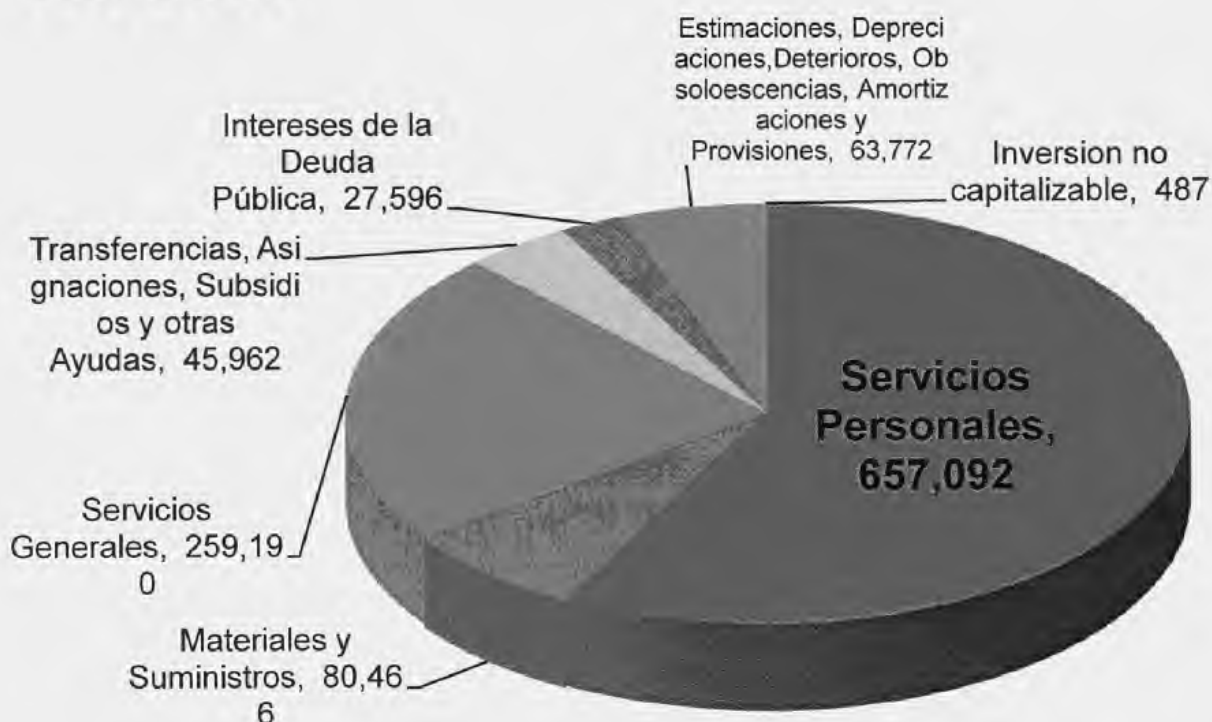
Grafica de Estado Actividades

(Miles de Pesos)

INGRESOS



EGRESOS





2015-2018

MUNICIPIO DE SAN PEDRO GARZA GARCÍA, N.L.
ESTADOS FINANCIEROS TERCER TRIMESTRE 2017



Información detallada de los Estados Financieros



MUNICIPIO DE SAN PEDRO GARZA GARCÍA, N.L.
ESTADOS FINANCIEROS TERCER TRIMESTRE 2017



2015-2018

Estado Analítico del Activo
(Miles de Pesos)

Cuenta Contable		Saldo Inicial (SI) 1	Cargos del Período 2	Abonos del Período 3	Saldo Final (SF) 4(1+2-3)	Variación del Período (SI-SF) (1-4)
1	ACTIVO					
11	ACTIVO CIRCULANTE	771,518	9,781,961	9,192,846	1,360,632	589,115
111	Efectivo y Equivalentes	707,210	9,583,696	9,064,995	1,225,910	518,701
112	Derechos a Recibir Efectivo o Equivalentes	35,680	62,046	76,510	21,216	- 14,464
113	Derechos a Recibir Bienes o Servicios	28,628	136,219	51,341	113,506	84,878
12	ACTIVO NO CIRCULANTE	1,634,894	330,447	158,809	1,806,531	171,638
121	Inversiones Financieras a Largo Plazo	65,541	10,238	414	75,365	9,825
123	Bienes Inmuebles, Infraestructura y Construcciones en Proceso	1,279,862	171,900	42,456	1,409,305	129,444
124	Bienes Muebles	403,784	145,756	52,347	497,192	93,409
125	Activos Intangibles	36,760	466	-	37,226	466
126	Depreciaciones, Deterioro y Amortizaciones Acumuladas de Bienes	- 425,749	2,086	63,592	- 487,255	- 61,506
127	Activos Diferidos	274,698	-	-	274,698	-
	Total	2,406,411	10,112,407	9,351,655	3,167,163	760,752

Estado Analítico del Activo

Muestra el comportamiento de los fondos, valores, derechos y bienes identificados y cuantificados en términos monetarios de que dispone el ente público para el desarrollo de sus actividades, su saldo al inicio del ejercicio, incrementos, decrementos y su saldo final.



2015-2018

MUNICIPIO DE SAN PEDRO GARZA GARCÍA, N.L.
ESTADOS FINANCIEROS TERCER TRIMESTRE 2017



Estado Analítico del Pasivo y Patrimonio
(Miles de Pesos)

Cuenta Contable	Saldo Inicial (SI) 1	Cargos del Período 2	Abonos del Período 3	Saldo Final (SF) 4 (1+3-2)	Flujo del Período (SI-SF) (1-4)
02 PASIVO					
21 PASIVO CIRCULANTE	- 193,018	2,766,225	2,690,225	- 117,035	75,983
0211 Cuentas por Pagar a Corto Plazo	- 110,240	2,508,301	2,477,184	- 79,123	31,117
0213 Porción a Corto Plazo de la Deuda Pública a Largo Plazo	- 81,133	254,357	207,794	- 34,570	46,563
0215 Pasivos Diferidos a Corto Plazo	- 470	264	539	- 746	- 275
0216 Fondos y Bienes de Terceros en Garantía y/o Administración a Corto Plazo	- 885	3,303	4,708	- 2,290	- 1,405
0219 Ingresos por clasificar	- 290	-	17	- 306	- 17
22 PASIVO NO CIRCULANTE	- 588,149	188,463	31,226	- 430,911	157,237
0223 Deuda Pública a Largo Plazo	- 432,712	175,544	1,637	- 258,806	173,907
0226 Provisiones a Largo Plazo	- 155,436	12,919	29,588	- 172,106	- 16,669
03 HACIENDA PÚBLICA/ PATRIMONIO					
32 HACIENDA PÚBLICA /PATRIMONIO GENERADO	- 1,625,245	72,503	1,066,475	- 2,619,217	- 993,972
0322 Resultados de Ejercicios Anteriores	- 1,455,917	47,074	1,065,195	- 2,474,038	-1,018,121
0323 Revalúos	- 60,971	-	-	- 60,971	-
0325 Rectificaciones de Resultados de Ejercicios Anteriores	- 108,356	25,429	1,280	- 84,207	24,149
	-2,406,411	3,027,190	3,787,926	- 3,167,163	- 760,752



2015-2018

MUNICIPIO DE SAN PEDRO GARZA GARCÍA, N.L.
ESTADOS FINANCIEROS TERCER TRIMESTRE 2017



Estado de Actividades Detallado

(Miles de Pesos)

INGRESOS		INCURRIDO 3ER TRIM.	INCURRIDO ACUMULADO
41	INGRESOS DE GESTION		
0411	Impuestos		
4111	Impuestos Sobre los Ingresos	284	678
4112	Impuestos Sobre el Patrimonio	131,138	930,550
4117	Accesorios de Impuestos	2,803	8,695
	TOTAL \$	134,225	\$ 939,923
0414	Derechos		
4143	Derechos por Prestación de Servicios	11,777	34,347
4144	Accesorios de Derechos	404	721
4149	Otros Derechos	8,814	39,964
	TOTAL \$	20,995	\$ 75,031
0415	Productos de Tipo Corriente		
	Productos Derivados del Uso y		
4151	Aprovechamiento de Bienes no Sujetos a Régimen de Otros Productos que Generan Ingresos	23,191	73,830
4159	Corrientes	2,760	7,550
	TOTAL \$	25,951	\$ 81,380
0416	Aprovechamientos de Tipo Corriente		
4162	Multas	9,204	38,628
4163	Indemnizaciones	93	555
4169	Otros Aprovechamientos	4,847	14,596
	TOTAL \$	14,144	\$ 53,779
42	PARTICIPACIONES, APORTACIONES, TRANSFERENCIAS, ASIGNACIONES, SUBSIDIOS Y OTRAS APORTACIONES		
0421	Participaciones y Aportaciones		
4211	Participaciones	302,026	783,916
4212	Aportaciones	82,695	215,926
	TOTAL \$	384,721	\$ 999,843
43	OTROS INGRESOS Y BENEFICIOS		
0439	Otros Ingresos y Beneficios Varios		
4399	Otros Ingresos y Beneficios Varios	585	987
	TOTAL \$	585	\$ 987
	TOTAL DE INGRESOS	580,621	2,150,943



MUNICIPIO DE SAN PEDRO GARZA GARCÍA, N.L.
ESTADOS FINANCIEROS TERCER TRIMESTRE 2017



2015-2018

Estado de Actividades Detallado
(Miles de Pesos)

EGRESOS		INCURRIDO 3ER TRIM.	INCURRIDO ACUMULADO
51	GASTOS DE FUNCIONAMIENTO		
0511	Servicios Personales		
5111	Remuneraciones al Personal de Carácter Permanente	87,598	242,396
5112	Remuneraciones al Personal de Carácter Transitorio	13,990	58,469
5113	Remuneraciones Adicionales y Especiales	43,730	89,401
5114	Seguridad Social	23,565	66,782
5115	Otras Prestaciones Sociales y Económicas	70,834	196,878
5116	Pago de Estímulos a Servidores Públicos	1,623	3,166
	TOTAL	241,340	657,092
0512	Materiales y Suministros		
5121	Materiales de Administración, Emisión de Documentos y Artículos Oficiales	2,348	5,214
5122	Alimentos y Utensilios	1,956	6,059
5123	Materias Primas y Materiales de Producción y Comercialización		
5124	Materiales y Artículos de Construcción y de Reparación	7,181	19,698
5125	Productos Químicos, Farmacéuticos y de Laboratorio	1,879	2,173
5126	Combustibles, Lubricantes y Aditivos	11,009	33,148
5127	Vestuario, Blancos, Prendas de Protección y Artículos Deportivos	2,312	6,745
5128	Materiales y Suministros para Seguridad	-	237
5129	Herramientas, Refacciones y Accesorios Menores	3,489	7,193
	TOTAL	30,175	80,466
0513	Servicios Generales		
5131	Servicios Básicos	24,486	63,272
5132	Servicios de Arrendamiento	4,890	19,429
5133	Servicios Profesionales, Científicos y Técnicos y Otros Servicios	9,308	19,807
5134	Servicios Financieros, Bancarios y Comerciales	5,021	16,210
5135	Servicios de Instalación, Reparación, Mantenimiento y Conservación	40,872	105,266
5136	Servicios de Comunicación Social y Publicidad	1,613	6,098
5137	Servicios de Traslado y Viáticos	305	997
5138	Servicios Oficiales	2,824	4,612
5139	Otros Servicios Generales	9,161	23,500
	TOTAL	98,479	259,190



2015-2018

MUNICIPIO DE SAN PEDRO GARZA GARCÍA, N.L.
ESTADOS FINANCIEROS TERCER TRIMESTRE 2017



Estado de Actividades Detallado

(Miles de Pesos)

EGRESOS		INCURRIDO 3ER TRIM.	INCURRIDO ACUMULADO
52	TRANSFERENCIAS, ASIGNACIONES, SUBSIDIOS Y OTRAS AYUDAS		
0521	Transferencias internas y asignaciones al sector publico		
5212	transferencias internas al sector publico	7,312	30,528
5231	Subsidios	30	30
	TOTAL	7,342	30,558
0524	Ayudas Sociales		
5241	Ayudas Sociales a Personas	2,568	7,567
5242	Becas	1,167	2,314
5243	Ayudas Sociales a Instituciones	1,206	5,524
5244	Ayudas Sociales por Desastres Naturales y Otros Siniestros		
	TOTAL	4,940	15,404
53	PARTICIPACIONES Y APORTACIONES		
0533	Convenios		
5332	Convenios de Descentralización y Otros		
	TOTAL	-	-
54	INTERESES, COMISIONES Y OTROS GASTOS DE LA DEUDA PUBLICA		
0541	Intereses de la Deuda Publica		
5411	Intereses de la Deuda Publica Interna	9,103	27,596
	TOTAL	9,103	27,596
0542	Comisiones de la Deuda Publica		
5421	Comisiones de la Deuda Publica Interna		
	TOTAL	-	-
55	OTROS GASTOS Y PERDIDAS EXTRAORDINARIAS		
0551	Estimaciones, Depreciaciones, Deterioros, Obsolescencia y Amortizaciones		
5515	Depreciación de Bienes Muebles	22,345	63,592
5518	Disminución de bienes por perdidas, obsolescencia y deterioro	180	180
	TOTAL	22,525	63,772
0559	Otros Gastos		
0561	Inversión publica no capitalizable		
5611	Construcción en Bien No Capitalizable	-	487
	TOTAL	-	487
TOTAL DE GASTOS Y OTRAS PERDIDAS		413,905	1,134,565



MUNICIPIO DE SAN PEDRO GARZA GARCÍA, N.L.
ESTADOS FINANCIEROS TERCER TRIMESTRE 2017



2015-2018

Estado Analítico de Ingresos Presupuestales
(Miles de Pesos)

Rubro de Ingresos	Ingreso					Diferencia
	Estimado	Ampliaciones y Reducciones	Modificado	Devengado	Recaudado	
	(1)	(2)	(3=1+2)	(4)	(5)	(6=5-1)
Impuestos	986,287		986,287	939,923	939,923	- 46,364
Contribuciones de mejora						-
Derechos	84,558		84,558	75,031	75,031	- 9,526
Productos	30,063		30,063	81,380	81,380	51,317
Aprovechamientos	51,482		51,482	54,766	54,766	3,284
Ingresos por venta de bienes y servicios						-
Participaciones y Aportaciones	1,017,810		1,017,810	999,843	999,843	- 17,968
Transferencias, Asignaciones Subsidios y Otras Ayudas						-
Ingresos derivados de financiamiento	0	0	0	0	0	-
	2,170,200		2,170,200	2,150,943	2,150,943	- 19,258
				Ingresos Excedentes		

Estado Analítico de Ingresos por Fuente de Financiamiento	Ingreso					Diferencia
	Estimado	Ampliaciones y Reducciones	Modificado	Devengado	Recaudado	
	(1)	(2)	(3=1+2)	(4)	(5)	(6=5-1)
Ingresos del Gobierno						
Impuestos	986,287		986,287	939,923	939,923	- 46,364
Derechos	84,558		84,558	75,031	75,031	- 9,526
Productos	30,063		30,063	81,380	81,380	51,317
Aprovechamientos	51,482		51,482	54,766	54,766	3,284
Participaciones y Aportaciones	1,017,810		1,017,810	999,843	999,843	- 17,968
Ingresos de Organismos y Empresas						
Ingresos derivados de financiamiento						
Ingresos Derivados de Financiamientos	0	0	-	-	-	-
Total	2,170,200	-	2,170,200	2,150,943	2,150,943	- 19,258
				Ingresos Excedentes		



MUNICIPIO DE SAN PEDRO GARZA GARCÍA, N.L.
ESTADOS FINANCIEROS TERCER TRIMESTRE 2017



2015-2018

Estado Analítico de Egresos Presupuestales
(Miles de Pesos)

Concepto	Egresos						
	Aprobado	Ampliaciones / Reducciones	Modificado	Comprometido	Devengado	Pagado	Subejercicio
	1	2	3=(1+2)		4	5	6=(3+4)
SERVICIOS PERSONALES							
REMUNERACIONES AL PERSONAL DE CARACTER PERMANENTE	336,406	- 1,815	334,591	96,369	241,813	241,813	92,778
REMUNERACIONES AL PERSONAL DE CARACTER TRANSITORIO	91,883	3,330	95,213	25,794	58,532	58,532	36,680
REMUNERACIONES ADICIONALES Y ESPECIALES	144,889	118	145,007	54,954	89,401	89,401	55,606
SEGURIDAD SOCIAL	131,756	-	131,756	21,516	66,782	61,496	64,974
OTRAS PRESTACIONES SOCIALES Y ECONOMICAS	289,928	4,271	294,198	90,665	198,703	198,307	95,495
PAGO DE ESTIMULOS A SERVIDORES PUBLICOS	4,194	333	4,527	1,337	3,166	3,166	1,361
MATERIALES Y SUMINISTROS							
MATERIALES DE ADMINISTRACIÓN, EMISIÓN DE DOCUMENTOS Y ARTÍCULOS	9,407	420	9,827	1,659	5,215	4,588	4,612
ALIMENTOS Y UTENSILIOS	10,497	- 14	10,484	1,796	6,059	5,767	4,425
MATERIAS PRIMAS Y MATERIALES DE PRODUCCION Y COMERCIALIZACION	228	-	228	-	-	-	228
MATERIALES Y ARTICULOS DE CONSTRUCCION Y DE REPARACION	23,126	27,290	50,416	2,226	19,698	18,371	30,718
PRODUCTOS QUIMICOS, FARMACEUTICOS Y DE LABORATORIO	1,573	1,470	3,043	202	2,173	1,899	870
COMBUSTIBLES, LUBRICANTES Y ADITIVOS	55,328	100	55,428	245	33,148	30,789	22,280
VESTUARIO, BLANCOS, PRENDAS DE PROTECCION Y ARTICULOS DEPORTIVOS	24,939	4,392	29,331	18,245	6,743	6,633	22,588
MATERIALES Y SUMINISTROS PARA SEGURIDAD	2,826	- 127	2,699	-	237	237	2,462
HERRAMIENTAS, REFACCIONES Y ACCESORIOS MENORES	37,982	- 11,171	26,810	2,112	7,193	6,738	19,618
SERVICIOS GENERALES							
SERVICIOS BASICOS	105,905	453	106,358	12,086	63,272	57,526	43,086
SERVICIOS DE ARRENDAMIENTO	86,432	- 20,661	65,771	29,765	19,429	18,359	46,342
SERVICIOS PROFESIONALES, CIENTÍFICOS, TÉCNICOS Y OTROS SERVICIOS	44,110	14,368	58,478	24,621	19,807	18,870	38,671
SERVICIOS FINANCIEROS, BANCARIOS Y COMERCIALES	23,838	- 1,072	22,765	5,528	16,210	16,211	6,555
SERVICIOS DE INSTALACION, REPARACION, MANTENIMIENTO Y CONSERVACION	184,822	49,108	233,930	109,788	105,266	88,038	128,663
SERVICIOS DE COMUNICACIÓN SOCIAL Y PUBLICIDAD	13,257	494	13,751	908	6,098	5,724	7,653
SERVICIOS DE TRASLADO Y VIÁTICOS	1,544	- 20	1,523	350	997	957	526
SERVICIOS OFICIALES	12,140	5,827	17,967	2,322	4,612	2,880	13,356
OTROS SERVICIOS GENERALES	39,741	527	40,268	1,012	23,500	23,289	16,768



MUNICIPIO DE SAN PEDRO GARZA GARCÍA, N.L.
ESTADOS FINANCIEROS TERCER TRIMESTRE 2017



2015-2018

Estado Analítico de Egresos Presupuestales
(Miles de Pesos)

Concepto	Egresos						
	Aprobado 1	Ampliaciones / Reducciones 2	Modificado 3=(1+2)	Comprometido	Devengado 4	Pagado 5	Subejercicio 6=(3-4)
TRANSFERENCIAS, ASIGNACIONES, SUBSIDIOS Y OTRAS AYUDAS							
TRANSFERENCIAS INTERNAS Y ASIGNACIONES AL SECTOR PÚBLICO	53,864	- 12,363	41,501	1,806	30,528	30,528	10,973
SUBSIDIOS Y SUBVENCIONES	-	57	57	27	550	492	- 492
AYUDAS SOCIALES	50,442	1,547	51,989	32,706	15,404	13,430	36,585
TRANSFERENCIAS A FIDEICOMISOS, MANDATOS Y OTROS ANALOGOS	10,000	-	10,000	-	-	-	10,000
BIENES MUEBLES, INMUEBLES E INTANGIBLES							
MOBILIARIO Y EQUIPO DE ADMINISTRACIÓN	15,622	24,611	40,232	18,444	11,267	10,519	28,965
MOBILIARIO Y EQUIPO EDUCACIONAL Y RECREATIVO	5,845	16,309	22,154	11,743	931	878	21,222
EQUIPO E INSTRUMENTAL MEDICO Y DE LABORATORIO	200	-	200	173	-	-	200
VEHICULOS Y EQUIPO DE TRANSPORTE	35,263	14,291	49,554	21,895	33,986	26,940	15,568
EQUIPO DE DEFENSA Y SEGURIDAD	10,218	- 9,418	800	5,615	694	694	106
MAQUINARIA, OTROS EQUIPOS Y HERRAMIENTAS	6,330	46,164	52,494	12,307	48,844	48,448	3,649
BIENES INMUEBLES	783	- 61	722	722	-	-	722
ACTIVOS INTANGIBLES	200	466	666	834	466	466	200
INVERSION PÚBLICA							
OBRA PÚBLICA EN BIENES DE DOMINIO PÚBLICO	844,344	- 32,915	811,429	360,779	119,040	111,194	692,389
OBRA PÚBLICA EN BIENES PROPIOS	107,187	- 28,095	79,093	19,475	16,518	15,319	62,574
DEUDA PÚBLICA							
AMORTIZACION DE LA DEUDA PÚBLICA	136,182	134,064	270,246	46,101	220,466	220,466	49,780
INTERESES DE LA DEUDA PÚBLICA	35,233	- 5,977	29,256	5,969	27,596	27,596	1,660
TOTAL	2,988,463	226,302	3,214,763	1,042,094	1,524,350	1,466,567	1,690,416



2015-2018

MUNICIPIO DE SAN PEDRO GARZA GARCÍA, N.L.
ESTADOS FINANCIEROS TERCER TRIMESTRE 2017



Estado Analítico de la Deuda Pública
(Miles de Pesos)

DENOMINACIÓN DE LAS DEUDAS	DESTINO	INSTITUCIÓN O PAÍS ACREEDOR	Saldos al 31 de diciembre de 2016	MOVIMIENTOS				Saldos al 30 de Septiembre de 2017
				Operación del endeudamiento del Periodo				
				Amortización Bruta	Colocación Bruta	Endeudamiento Neto del Periodo	Depuración o Conciliación	
DEUDA PÚBLICA								
LARGO PLAZO:								
DEUDA PÚBLICA INTERIOR								
Instituciones de Crédito:								
	OBRA PÚBLICA PRODUCTIVA	BANORTE	8,398	8,398				0
	OBRA PÚBLICA PRODUCTIVA	HSBC	5,512	5,512				0
	PAGO ANTICIPADO DE DEUDA PÚBLICA Y OBRA PÚBLICA PRODUCTIVA	BANOBRAS 10071	96,366	96,366				0
	OBRA PÚBLICA PRODUCTIVA	BANOBRAS 10726	29,032	29,032				0
	ESTIMULO POR CAMBIO EN PLAN DE PENSIONES	BANREGIO	14,935	14,935				-
	INDEMNIZACION PARQUIMETROS	BANREGIO 2013	40,079	40,079				-
	OBRA PÚBLICA PRODUCTIVA	BANORTE 2015	66,784	11,369	-			55,415
	PAGO ANTICIPADO DE APP	BANCOMER	183,430	11,154	-			172,275
Títulos y Valores:								
Arrendamiento Financieros:								
	SISTEMA DE VIDEOCAMARAS DE VIGILANCIA	TICSA	69,309	3,624	-			65,685
TOTAL DEUDA Y OTROS PASIVOS			513,845	220,470	-	-	-	293,375



MUNICIPIO DE SAN PEDRO GARZA GARCÍA, N.L.
ESTADOS FINANCIEROS TERCER TRIMESTRE 2017



2015-2018

SALDOS DE CUENTAS POR COBRAR
(Miles de Pesos)

CONCEPTOS	SALDO AL 30 SEPT. 2017
I- IMPUESTOS	
CONVENIOS IMPUESTO PREDIAL	\$ 90
PREDIAL 2017 Y REZAGO	289,253
CONVENIOS DE I.S.A.I.	12,056
CONVENIOS DE MOD. CATASTRAL	17
	\$ 301,415
II- DERECHOS	
CONV. REC. DE BASURA	\$ 2
CONVENIOS INTERC. VIAL V. MONTAÑA	8
CONVENIOS REFRENDO DE NEGOCIOS	61
REVALIDACION DE ANUENCIA	1,690
PERMISO DE NO ESTACIONARSE	1,907
LIMPIA Y RECOLECCIÓN DE DESECHOS	9,885
OCUPACIÓN DE LA VIA PUBLICA	805
ELECT. COL SAN FRANCISCO	5
	\$ 14,363
III- CONTRIBUCIONES POR NUEVOS FRACC.	
CONVENIOS CESION AL MUNICIPIO 17 Y 7%	\$ -
IV- PRODUCTOS	
CONV. VENTA DE TERRENOS MUNICIPALES	\$ 986
CONV. VENTA TERRENOS CANTERAS	531
DOC. VENTA LOTES CEMENTERIOS	2
CONVENIO RENTA DE LOTES DE CEMENTERIO	2
PROGRAMA APOCO	349
DOC. VTA. TERRENO PRIV. HIDALGO	36
	\$ 1,906
V- APROVECHAMIENTOS	
CONV. POR MULTAS FALTA PERMISO DE CONST.	\$ 36
MULTAS DE TRANSITO *	125,276
MULTAS DE COMERCIO	1,187
	\$ 126,499
OTROS CONCEPTOS	
DIVERSOS APROVECHAMIENTOS	\$ 4
CHEQUES DEVUELTOS	294
INDEMIZACIÓN DE CHEQUES DEV.	59
	\$ 356
TOTAL GENERAL	\$ 444,540
* SE INCLUYEN LAS MULTAS DE PARQUIMETROS GENERADAS A PARTIR DEL 2013	



MUNICIPIO DE SAN PEDRO GARZA GARCÍA, N.L.
ESTADOS FINANCIEROS TERCER TRIMESTRE 2017



2015-2018

Informe de Subsidios, Disminuciones y Condonaciones
(Miles de Pesos)

Concepto	Importe		Importe	
	2016	# de Contribuyentes	2017	# de Contribuyentes
IMPUESTOS				
Impuesto sobre adquisición de inmuebles	\$ 45	22	\$ 528	20
Impuesto Predial	106	43	500	122
Rezago del Impuesto Predial	42	39	32	29
Diversiones y Espectáculos Públicos	45	8	52	4
Total de Impuestos:	\$ 237	112	\$ 1,113	175
DERECHOS				
Limpia y Recolección de Desechos	\$ 7	3	\$ 7	5
Ocupación de la Vía Pública	2	1	181	31
Licencias para Anuncios	38	1	-	0
Servicios de Vigilancia y Vial	273	6	261	6
Espectáculos y Eventos Públicos y Privados	17	10	29	10
Permiso de no Estacionarse	6	6	52	34
Parquímetros	-	0	1	1
Permiso de Carga Pesada	5	1	13	1
Examen de Manejo	1	2	-	0
Licencia de Manejo	1	2	-	0
Servicios Ambientales	1	2	1	2
Limpia Eventos Esp. Públicos	14	3	10	2
Señalamiento para no Estacionarse	1	1	-	0
Total de Derechos:	\$ 365	38	\$ 553	92
PRODUCTOS				
Renta de Auditorio	\$ 191	4	\$ 605	14
Otros Ingresos Auditorio San Pedro	-	0	49	2
Renta Lote de Panteon Municipal	6	9	11	11
Inhumaciones y Exhumaciones	7	26	18	39
Centro Des. Integral San Pedro	-	0	1	5
Stand de Exposiciones	34	31	8	4
Protección Civil Vo. Bo.	0	1	1	2
Renta Salón V. Mirador	-	0	0	1
Renta Salón Revolución II	-	0	1	1
Renta Salón Revolución IV	-	0	0	1
Renta de Salón Lazaro Garza Ayala	0	1	-	0
Renta Salón Revolución V	-	0	1	2
Total de Derechos:	\$ 237	72	\$ 695	82
APROVECHAMIENTOS				
Multas de tránsito	\$ 80	74	\$ 78	44
Multas por faltar permiso de construcción	1,357	74	1,115	46
Multa por Derribo de Arbolado	300	4	-	0
Multas	42	1	29	2
Multa de Parquímetro	17	42	28	30
Multas por sanciones del Impuesto Predial	2,067	146	1,776	49
Multas de Predial Modernización Catastral	830	167	423	129
Recargos Impuesto Sobre Adquisición de Inmuebles	1,122	52	1,059	33
Recargos Predial	1,395	875	1,218	1,166
Recargos por Modernización Catastral	364	167	171	129
Recargos Diversiones y Esp	1	1	-	0
Recargos Limpia y Recoleccion Desechos	0	1	1	3
Recargos Inscripción y Refrendos	3	4	24	10
Recargo de Documentos	63	12	388	24
Recargos Multa Comercio y Similares	0	2	-	0
Recargos	26	9	52	28
Gastos de ejecución Impuesto Predial	6	5	1	1
Gastos de Ejecución	1	1	26	4
Intereses por financiamiento	4	6	5	2
Indemnización por cheque devuelto (20%)	56	5	76	19
Sanción Revalidación de Anuencia Municipal	23	4	174	12
Multa de Comercio y Similares	15	2	-	0
Comisiones y Sit Bancarias	-	0	2	18
Carga Pesada Mantenimiento de Pavimento	3	1	-	0
Gastos de Ejecución Inscripción y Refrendo	-	0	1	2
Total de aprovechamientos:	\$ 7,776	1,655	\$ 6,646	1,751
Sumas totales:	\$ 8,615	1,877	\$ 9,007	2,100

Nota: Las multas de tránsito y parquímetros cobradas e ingresadas por el Estado, están contabilizadas por número de multas, no por número de contribuyentes.



2015-2018

MUNICIPIO DE SAN PEDRO GARZA GARCÍA, N.L.
ESTADOS FINANCIEROS TERCER TRIMESTRE 2017



LEY DE DISCIPLINA FINANCIERA



MUNICIPIO DE SAN PEDRO GARZA GARCÍA, N.L.
ESTADOS FINANCIEROS TERCER TRIMESTRE 2017



2015-2018

FORMATO 2 A1

Informe Analítico de la Deuda Pública y Otros Pasivos - LDF							
Del 1 de enero al 30 de Septiembre de 2017							
(MILES)							
Denominación de la Deuda Pública y Otros Pasivos (c)	Saldo al 31 de diciembre de 2016	Disposiciones del Periodo (e)	Amortizaciones del Periodo (f)	Revaluaciones, Reclasificaciones y Otros Ajustes (g)	Saldo Final del Periodo (h) h=d+e-f+g	Pago de Intereses del Periodo (i)	Pago de Comisiones y demás costos asociados durante el Periodo (j)
1. Deuda Pública (1=A+B)	513,845	-	220,470	-	293,375		
A. Corto Plazo (A=a1+a2+a3)	-	-	-	-	-		
a1) Instituciones de Crédito							
a2) Títulos y Valores							
a3) Arrendamientos Financieros							
B. Largo Plazo (B=b1+b2+b3)	513,845	-	220,470	-	293,375		
b1) Instituciones de Crédito	444,536	-	216,846	-	227,690	-	
b2) Títulos y Valores	-	-	-	-	-	-	
b3) Arrendamientos Financieros	69,309	-	3,624	-	65,685	-	
2. Otros Pasivos	267,322	-	-	-	254,571	-	
3. Total de la Deuda Pública y Otros Pasivos (3=1+2)	781,167	-	-	-	547,947	-	
4. Deuda Contingente 1 (informativo)							
A. Deuda Contingente 1							
B. Deuda Contingente 2							
C. Deuda Contingente XX							
5. Valor de Instrumentos Bono Cupón Cero 2 (Informativo)							
A. Instrumento Bono Cupón Cero 1							
B. Instrumento Bono Cupón Cero 2							
C. Instrumento Bono Cupón Cero XX							

Obligaciones a Corto Plazo	Monto Contratado	Plazo Pactado	Tasa de Interés	Comisiones y Costos Relacionados	Tasa Efectiva	No aplica
6. Obligaciones a Corto Plazo (Informativo)						
BANORTE	145,000,000.00	120	TIE+1.29		TIE+1.29	
HSBC	145,000,000.00	120	TIE+1.29		TIE+1.29	
BANOBRAS 10071	176,598,368.00	120	TIE+1.19		TIE+1.19	
BANOBRAS 10726	50,145,662.00	114	TIE+1.32		TIE+1.32	
BANREGIO	100,000,000.00	84	TIE+3.00		TIE+3.00	
BANREGIO 2013	52,151,489.00	110	TIE+1.8		TIE+1.8	
BANORTE 2015	75,783,908.00	50	TIE+1.25		TIE+1.25	
BANCOMER	187,147,706.00	151	TIE+1.00		TIE+1.00	
TICSA	246,730,715.00	142	6.9		6.9	



MUNICIPIO DE SAN PEDRO GARZA GARCÍA, N.L.
ESTADOS FINANCIEROS TERCER TRIMESTRE 2017



2015-2018

FORMATO 1 A1

MUNICIPIO DE SAN PEDRO GARZA GARCÍA
Estado de Situación Financiera Detallado - LDF
Al 30 de Septiembre de 2017 y al 31 de diciembre de 2016
(MILES)

Concepto (c)	2017	2016	Concepto (c)	2017	2016
ACTIVO			PASIVO		
Activo Circulante			Pasivo Circulante		
a Efectivo y Equivalentes (a=a1+a2+a3+a4+a5+a6+a7)	1,225,910	707,210	a Cuentas por Pagar a Corto Plazo (a=a1+a2+a3+a4+a5+a6+a7+a8+a9)	79,123	110,240
a1) Efectivo	665	679	a1) Servicios Personales por Pagar a Corto Plazo	-	-
a2) Bancos/Tesorería	103,180	198,963	a2) Proveedores por Pagar a Corto Plazo	52,875	70,377
a3) Bancos/Dependencias y Otros	-	-	a3) Contratistas por Obras Públicas por Pagar a Corto Plazo	5,028	13,139
a4) Inversiones Temporales (Hasta 3 meses)	1,106,192	483,739	a4) Participaciones y Aportaciones por Pagar a Corto Plazo	-	-
a5) Fondos con Afectación Específica	-	-	a5) Transferencias Otorgadas por Pagar a Corto Plazo	-	-
a6) Depósitos de Fondos de Terceros en Garantía y/o Administración	15,874	23,828	a6) Intereses, Comisiones y Otros Gastos de la Deuda Pública por Pagar a Corto Plazo	-	-
a7) Otros Efectivos y Equivalentes	-	-	a7) Retenciones y Contribuciones por Pagar a Corto Plazo	11,516	17,584
b. Derechos a Recibir Efectivo o Equivalentes (b=b1+b2+b3+b4+b5+b6+b7)	21,216	35,680	a8) Devoluciones de la Ley de Ingresos por Pagar a Corto Plazo	-	-
b1) Inversiones Financieras de Corto Plazo	-	-	a9) Otras Cuentas por Pagar a Corto Plazo	9,705	9,140
b2) Cuentas por Cobrar a Corto Plazo	-	-	b. Documentos por Pagar a Corto Plazo (b=b1+b2+b3)	-	-
b3) Deudores Diversos por Cobrar a Corto Plazo	21,198	35,665	b1) Documentos Comerciales por Pagar a Corto Plazo	-	-
b4) Ingresos por Recuperar a Corto Plazo	18	15	b2) Documentos con Contratistas por Obras Públicas por Pagar a Corto Plazo	-	-
b5) Deudores por Anticipos de la Tesorería a Corto Plazo	-	-	b3) Otros Documentos por Pagar a Corto Plazo	-	-
b6) Préstamos Otorgados a Corto Plazo	-	-	c. Porción a Corto Plazo de la Deuda Pública a Largo Plazo (c=c1+c2)	34,570	81,133
b7) Otros Derechos a Recibir Efectivo o Equivalentes a Corto Plazo	-	-	c1) Porción a Corto Plazo de la Deuda Pública	29,233	76,145
c. Derechos a Recibir Bienes o Servicios (c=c1+c2+c3+c4+c5)	113,506	28,628	c2) Porción a Corto Plazo de Arrendamiento Financiero	5,336	4,988
c1) Anticipo a Proveedores por Adquisición de Bienes y Prestación de Servicios a Corto Plazo	1,375	1,375	d. Títulos y Valores a Corto Plazo	-	-
c2) Anticipo a Proveedores por Adquisición de Bienes Inmuebles y Muebles a Corto Plazo	-	-	e. Pasivos Diferidos a Corto Plazo (e=e1+e2+e3)	746	470
c3) Anticipo a Proveedores por Adquisición de Bienes Intangibles a Corto Plazo	-	-	e1) Ingresos Cobrados por Adelantado a Corto Plazo	-	-
c4) Anticipo a Contratistas por Obras Públicas a Corto Plazo	112,131	27,253	e2) Intereses Cobrados por Adelantado a Corto Plazo	-	-
c5) Otros Derachos a Recibir Bienes o Servicios a Corto Plazo	-	-	e3) Otros Pasivos Diferidos a Corto Plazo	746	470
d. Inventarios (d=d1+d2+d3+d4+d5)	-	-	f. Fondos y Bienes de Terceros en Garantía y/o Administración a Corto Plazo (f=f1+f2+f3+f4+f5+f6)	2,290	885
d1) Inventario de Mercancías para Venta	-	-	f1) Fondos en Garantía a Corto Plazo	2,290	885
d2) Inventario de Mercancías Terminadas	-	-	f2) Fondos en Administración a Corto Plazo	-	-
d3) Inventario de Mercancías en Proceso de Elaboración	-	-	f3) Fondos Contingentes a Corto Plazo	-	-
d4) Inventario de Materias Primas, Materiales y Suministros para Producción	-	-	f4) Fondos de Fideicomisos, Mandatos y Contratos Análogos a Corto Plazo	-	-
d5) Bienes en Tránsito	-	-	f5) Otros Fondos de Terceros en Garantía y/o Administración a Corto Plazo	-	-
e. Almacenes	-	-	f6) Valores y Bienes en Garantía a Corto Plazo	-	-
f. Estimación por Pérdida o Deterioro de Activos Circulantes (f=f1+f2)	-	-	g. Provisiones a Corto Plazo (g=g1+g2+g3)	-	-
f1) Estimaciones para Cuentas Incobrables por Derechos a Recibir Efectivo o Equivalentes	-	-	g1) Provisión para Demandas y Juicios a Corto Plazo	-	-
f2) Estimación por Deterioro de Inventarios	-	-	g2) Provisión para Contingencias a Corto Plazo	-	-
g. Otros Activos Circulantes (g=g1+g2+g3+g4)	-	-	g3) Otras Provisiones a Corto Plazo	-	-
g1) Valores en Garantía	-	-	h. Otros Pasivos a Corto Plazo (h=h1+h2+h3)	306	290
g2) Bienes en Garantía (excluye depósitos de fondos)	-	-	h1) Ingresos por Clasificar	306	290
g3) Bienes Derivados de Embargos, Decomisos, Aseguramientos y Dación en Pago	-	-	h2) Recaudación por Participar	-	-
g4) Adquisición con Fondos de Terceros	-	-	h3) Otros Pasivos Circulantes	-	-
IA. Total de Activos Circulantes (IA = a + b + c + d + e + f + g)	1,360,632	771,518	IIA. Total de Pasivos Circulantes (IIA = a + b + c + d + e + f + g + h)	117,035	193,018



MUNICIPIO DE SAN PEDRO GARZA GARCÍA, N.L.
ESTADOS FINANCIEROS TERCER TRIMESTRE 2017



2015-2018

FORMATO 1 A1

MUNICIPIO DE SAN PEDRO GARZA GARCIA
 Estado de Situación Financiera Detallado - LDF
 Al 30 de Septiembre de 2017 y al 31 de diciembre de 2016
 (MILES)

Concepto (c)	2017	2016	Concepto (c)	2017	2016
Activo No Circulante	-	-	Pasivo No Circulante	-	-
a. Inversiones Financieras a Largo Plazo	75,365	65,541	a. Cuentas por Pagar a Largo Plazo	-	-
b. Derechos a Recibir Efectivo o Equivalentes a Largo Plazo	-	-	b. Documentos por Pagar a Largo Plazo	-	-
c. Bienes Inmuebles, Infraestructura y Construcciones en Proceso	1,409,305	1,279,862	c. Deuda Pública a Largo Plazo	258,806	432,712
d. Bienes Muebles	497,192	403,784	d. Pasivos Diferidos a Largo Plazo	-	-
e. Activos Intangibles	37,226	36,760	e. Fondos y Bienes de Terceros en Garantía y/o en Administración a Largo Plazo	-	-
f. Depreciación, Deterioro y Amortización Acumulada de Bienes	- 487,255	- 425,749	f. Provisiones a Largo Plazo	172,106	155,436
g. Activos Diferidos	274,698	274,698			
h. Estimación por Pérdida o Deterioro de Activos no Circulantes	-	-	IIB. Total de Pasivos No Circulantes (IIB = a + b + c + d + e + f)	430,911	588,149
i. Otros Activos no Circulantes	-	-			
IB. Total de Activos No Circulantes (IB = a + b + c + d + e + f + g + h + i)	1,806,531	1,634,894	II. Total del Pasivo (II = IIA + IIB)	547,947	781,167
I. Total del Activo (I = IA + IB)	3,167,163	2,406,411	HACIENDA PÚBLICA/PATRIMONIO	-	-
			IIIA. Hacienda Pública/Patrimonio Contribuido (IIIA = a + b + c)	-	-
			a. Aportaciones	-	-
			b. Donaciones de Capital	-	-
			c. Actualización de la Hacienda Pública/Patrimonio	-	-
			IIIB. Hacienda Pública/Patrimonio Generado (IIIB = a + b + c + d + e)	2,619,217	1,625,245
			a. Resultados del Ejercicio (Ahorro/ Desahorro)	1,016,377	663,675
			b. Resultados de Ejercicios Anteriores	1,457,661	801,352
			c. Revalúos	60,971	60,971
			d. Reservas	-	-
			e. Rectificaciones de Resultados de Ejercicios Anteriores	84,207	99,245
			IIIC. Exceso o Insuficiencia en la Actualización de la Hacienda Pública/Patrimonio (IIIC=a+b)	-	-
			a. Resultado por Posición Monetaria	-	-
			b. Resultado por Tenencia de Activos no Monetarios	-	-
			III. Total Hacienda Pública/Patrimonio (III = IIIA + IIIB + IIIC)	2,619,217	1,625,245
			IV. Total del Pasivo y Hacienda Pública/Patrimonio (IV = II + III)	3,167,163	2,406,411



2015-2018

MUNICIPIO DE SAN PEDRO GARZA GARCÍA, N.L.
ESTADOS FINANCIEROS TERCER TRIMESTRE 2017



FORMATO 3 A1

INFORME ANALITICO DE OBLIGACIONES DIFERENTES DE
FINANCIAMIENTO LEY DE DISCIPLINA FINANCIERA

(Miles)

Denominación de las Obligaciones Diferentes de Financiamiento ©	Monto de la inversión pactado (g)	Monto promedio mensual del pago de la contraprestación (i)	Monto promedio mensual del pago de la contraprestación correspondiente al pago de inversión (j)	Monto pagado de la inversión al 30 de SEPTIEMBRE de 2017 (k)	Saldo pendiente por pagar de la inversión al 30 de SEPTIEMBRE de 2017 (m = g l)
Obras Públicas	568,310	95,298	95,298	278,852	289,458
Asociaciones Público Privadas (APP's)	246,731	801	801	181,131	65,600
Otros Instrumentos	373,570	80,233	80,233	257,970	115,600
Total	1,188,610	176,333	176,333	717,952	470,659



MUNICIPIO DE SAN PEDRO GARZA GARCÍA, N.L.
ESTADOS FINANCIEROS TERCER TRIMESTRE 2017



FORMATO 3 A1

2015-2018 INFORME ANALITICO DE OBLIGACIONES DIFERENTES DE FINANCIAMIENTO LDF
AL 30 DE SEPTIEMBRE DEL 2017

(Pesos)

DENOMINACION DE LAS OBLIGACIONES DIFERENTES DE FINANCIAMIENTO	FECHA DEL CONTRATO	FECHA DE INICIO DE OPERACIÓN DEL PROYECTO	FECHA DE VENCIMIENTO	MONTO DE LA INVERSION PACTADA	PLAZO PACTADO	MONTO PROMEDIO MENSUAL DE PAGO DE LA CONTRAPRESTACION	MONTO PROMEDIO MENSUAL DEL PAGO DE LA CONTRAPRESTACION CORRESPONDIENTE AL PAGO DE INVERSION	MONTO PAGADO DE LA INVERSION AL 30/09/2017	MONTO PAGADO DE LA INVERSION ACTUALIZADO AL 30/09/2017	SALDO PENDIENTE POR PAGAR DE LA INVERSION AL 30/09/2017
CONSTRUCCION DE PRESA RETENEDORA DE AZOLVES EN LA COLONIA BOSQUES DEL VALLE	11-JUNIO-2015	15-JUNIO-2015	28-FEBRERO-2017	38,500,000	150	5,461,867	5,461,867	38,500,000	38,500,000	0
CONSTRUCCION DE CANCHA DE FUTEBOL SOCCERAMERICANO EN UNIDAD DEPORTIVA BLVD DIAZ ORDAZ Y MARIA CANTU	24-FEB-16	29-FEB-16	30-OCTUBRE-2016	4,250,000	120	753,667	753,667	4,113,054	4,113,054	136,946
CONSTRUCCION DE CANCHA DE FUTEBOL SOCCERAMERICANO EN UNIDAD DEPORTIVA, UBICADA EN LA AV. DIAZ ORDAZ Y MARIA CANTU TREVINO	22-ABRIL-16	25-ABRIL-16	30-OCTUBRE-2016	1,858,059	120	329,496	329,496	1,851,640	1,851,640	6,419
REHABILITACION DE PAVIMENTO AV. EMILIANO ZAPATA DE CLOUTHER A CALLE ARTURO S. DE LA GARZA EN LA COLONIA EL OBRERO	02-SEPT-16	05-SEPT-16	06-FEB-2017	6,900,926	120	1,223,764	1,223,764	6,195,565	6,195,565	705,361
PROYECTO REHABILITACION DE BOSQUEAS EXISTENTES TERRENOS LOTE 3, UBICADAS EN LA AV. DIAZ ORDAZ Y MARIA CANTU TREVINO DEL MUNICIPIO DE SAN PEDRO GARZA GARCIA, N.L.	17-JUNIO-16	20-JUN-16	05-DIC-16	1,006,207	120	178,434	178,434	1,006,207	1,006,207	0
REHABILITACION DE BANQUETAS Y PAVIMENTO CON EQUIPAMIENTO URBANO EN LA COLONIA TAMBOQUITO (HERA ETAPA) CALLE PLUTARCO E LAS CALLES DE DIEGO SALOMAR A CALLE 16 DE SEPTIEMBRE	30-JUNIO-17	04-JUL-16	31-OCT-16	2,703,036	120	479,338	479,338	810,911	810,911	1,892,126
IRIDADOR PLAZA PATINA AV. VASCONCELOS Y CALLE RIO EURATES EN LA COLONIA DEL VALLE SECTOR PATINA	19-SEPT-16	20-SEPT-16	26-FEB-17	7,446,180	150	1,056,365	1,056,365	6,373,771	6,373,771	1,072,409
CONSTRUCCION DE ESTANCIA PRIMARIA SAN PEDRO 400, CALLE PLATINO SIN EN LA COLONIA SAN PEDRO 400	08-JULIO-16	11-JULIO-16	30-ENERO-17	2,579,885	120	457,500	457,500	2,423,554	2,423,554	156,331
BANQUETAS LOS PINOS, AV. MORONES FRETO ENTRE BENTO JUAREZ Y FERNANDO REYES DAVILA DEL MUNICIPIO DE SAN PEDRO GARZA GARCIA, N.L.	30-SEPT-16	03-OCT-16	31-MARZO-17	8,983,727	180	1,062,076	1,062,076	8,077,867	8,077,867	905,860
REHABILITACION DE ACCESOS CALLE MONTE PLATINO, AV. MORONES FRETO Y MONTE PLATINO EN LA COLONIA FUENTES DEL VALLE	15-JULIO-16	18-JULIO-16	16-DIC-16	656,531	90	155,233	155,233	656,176	656,176	355
REHABILITACION DE ACCESOS CALLE CRONO LIMITE CON MUNICIPIO DE SANTA CATARINA COL. U.H. SAN PEDRO Y AV. CLOUTHER LIMITE MUNICIPIO DE SANTA CATARINA EN AV. CRONO Y CLOUTHER COL. U.H. SAN PEDRO	15-JULIO-16	18-JULIO-16	07-ENERO-2017	809,471	90	191,395	191,395	808,507	808,507	965
CONSTRUCCION DE PARQUE LAS EBARCHAS (HERA ETAPA), VIA VALERA Y CALZADA SAN PEDRO EN LA COLONIA FUENTES DEL VALLE	19-SEPT-16	20-SEPT-16	05-ABRIL-17	8,464,575	180	1,000,701	1,000,701	5,652,378	5,652,378	2,812,197
REHABILITACION DE OFICINAS, AV. DIAZ ORDAZ Y MARIA CANTU TREVINO ZONA INDUSTRIAL LOTE 1 DEL MUNICIPIO DE SAN PEDRO GARZA GARCIA, N.L.	26-AGOSTO-18	29-AGOSTO-16	10-FEB-17	3,772,450	120	668,981	668,981	3,772,419	3,772,419	31



MUNICIPIO DE SAN PEDRO GARZA GARCÍA, N.L.
ESTADOS FINANCIEROS TERCER TRIMESTRE 2017



FORMATO 3 A1

2015-2018

INFORME ANALITICO DE OBLIGACIONES DIFERENTES DE FINANCIAMIENTO LDF
AL 30 DE SEPTIEMBRE DEL 2017

(Pesos)

DENOMINACION DE LAS OBLIGACIONES DIFERENTES DE FINANCIAMIENTO	FECHA DEL CONTRATO	FECHA DE INICIO DE OPERACIÓN DEL PROYECTO	FECHA DE VENCIMIENTO	MONTO DE LA INVERSION PACTADA	PLAZO PACTADO	MONTO PROMEDIO MENSUAL DE PAGO DE LA CONTRAPRESTACION	MONTO PROMEDIO MENSUAL DEL PAGO DE LA CONTRAPRESTACION CORRESPONDIENTE AL PAGO DE INVERSION	MONTO PAGADO DE LA INVERSION AL 30/09/2017	MONTO PAGADO DE LA INVERSION ACTUALIZADO AL 30/09/2017	SALDO PENDIENTE POR PAGAR DE LA INVERSION AL 30/09/2017
PROYECTO EJECUTIVO PARA LA CONSTRUCCION DEL PASO A DESNIVEL EN EL CRUCE DE LA AV. MORONES FRETO Y AV. INEJER DEL MUNDO DE SAN PEDRO GARZA GARCIA, N.L.	18-AGOSTO-16	22-AGOSTO-16	09-ENERO-2017	2,622,302	90	620,029	620,029	2,622,302	2,622,302	0
CONSTRUCCION DE PARQUE NO # UBICADO EN LA CALLE VIRGLIO CARDENAS (A UN LADO DEL DARE) EN LA COLONIA REVOLUCION 570 SECTOR	19-SEPT-16	20-SEPT-16	28-ENERO-17	4,979,038	120	882,949	882,949	4,648,117	4,648,117	330,921
REHABILITACION DE GIMNASIO JESUS D. GONZALEZ CALLE LIBERTAD ENTRE CORREGIDORA Y LOS ALDAMA, CASCO DE SAN PEDRO GARZA GARCIA, N.L.	09-DIC-16	12-DIC-16	11-MARZO-17	1,072,000	90	253,468	253,468	1,071,920	1,071,920	80
REHABILITACION DE PAVIMENTO CALLE CUAUHTEMOC DE AV. ALFONSO REYES A LA CALLE PLUTARCO ELIAS CALLES EN LA COL. TAMPUQUITO	30-SEPT-16	03-OCT-16	31-DIC-16	2,518,722	90	595,538	595,538	2,425,571	2,425,571	93,151
CONSTRUCCION DE DRENAJE PLUVIAL CALLE PLUTARCO ELIAS CALLES Y CALLE 16 DE SEPTIEMBRE EN LA COLONIA TAMPUQUITO	11-NOV-16	14-NOV-16	13-MARZO-17	4,175,738	120	740,498	740,498	2,921,755	2,921,755	1,253,983
CONSTRUCCION DEL DERECHO DE PASO A UNILADO DE LA AV. COLONIAL DE LA SIERRA NO. 222 EN LA COL. COLONIAL DE LA SIERRA	30-SEPT-16	03-OCT-16	01-DIC-16	163,759	60	58,080	58,080	163,133	163,133	626
PARQUE FUENTES DEL VALLE (EL SABINO) VIA VALERIA Y VIA SERVIDO EN LA COL. FUENTES DEL VALLE	07-OCT-16	10-OCTUBRE-	06-FEB-17	4,035,683	120	715,661	715,661	4,035,683	4,035,683	0
CONSTRUCCION DE RUTAS ECOLOGICAS DE CONEXIÓN URBANA AV. HUMBERTO LOBO DE C. MANUEL SANTOSA CALZADA DEL VALLE EN LA COLONIA DEL VALLE	11-NOV-16	14-NOV-16	13-MARZO-17	4,921,949	120	872,826	872,826	4,921,949	4,921,949	0
CONSTRUCCION DE RUTAS ECOLOGICAS DE CONEXIÓN URBANA 1ERA ETAPA CIRCUITO AV. LOMAS DEL VALLE DE AV. ROBERTO GARZA SADA Y AV. ALFONSO REYES EN LA COLONIA LOMAS DEL VALLE	11-NOV-16	14-NOV-16	13-MARZO-17	4,433,608	120	786,226	786,226	3,029,057	3,029,057	1,404,551
BANQUETAS CALLE JUÁREZ DE VASCONCELOS A LIBERTAD CASCO DE SAN PEDRO GARZA GARCIA, N.L.	16-DIC-16	19-DIC-16	18-MARZO-17	2,856,662	90	675,442	675,442	900,421	900,421	1,956,241
CONSTRUCCION DE BANQUETAS EN PARQUE RUFINO TAMAYO, AV. FUNDADORES Y RUFINO TAMAYO COLONIA VALLE ORIENTE.	16-DIC-16	19-DIC-16	17-MAYO-17	7,450,856	150	1,057,028	1,057,028	4,356,432	4,356,432	3,094,425
ACTUALIZACION DE PROYECTO GAZA VASCONCELOS, ESTUDIO DE TRANSITO, ANALISIS COSTO-BENEFICIO Y MANIFESTO DE IMPACTO AMBIENTAL EN LA INTERSECCION DE LAS AV. LAZARO CARDENAS, VASCONCELOS Y REAL SAN AGUSTIN	28-OCT-16	31-OCT-16	29-NOV-16	295,712	30	209,758	209,758	295,712	295,712	0
ARREGLO DE MURO LATERAL, JARON INTERIOR Y CUARTO DE MANTENIMIENTO DEL CENTRO CULTURAL PLAZA FATIMA	10-NOV-16	14-NOV-16	13-DIC-16	162,309	30	115,131	115,131	161,971	161,971	338



MUNICIPIO DE SAN PEDRO GARZA GARCÍA, N.L.
ESTADOS FINANCIEROS TERCER TRIMESTRE 2017



FORMATO 3 A1

2015-2018 INFORME ANALITICO DE OBLIGACIONES DIFERENTES DE FINANCIAMIENTO LDF
AL 30 DE SEPTIEMBRE DEL 2017

(Pesos)

DENOMINACION DE LAS OBLIGACIONES DIFERENTES DE FINANCIAMIENTO	FECHA DEL CONTRATO	FECHA DE INICIO DE OPERACION DEL PROYECTO	FECHA DE VENCIMIENTO	MONTO DE LA INVERSION PACTADA	PLAZO PACTADO	MONTO PROMEDIO MENSUAL DE PAGO DE LA CONTRAPRESTACION	MONTO PROMEDIO MENSUAL DEL PAGO DE LA CONTRAPRESTACION CORRESPONDIENTE AL PAGO DE INVERSION	MONTO PAGADO DE LA INVERSION AL 30/09/2017	MONTO PAGADO DE LA INVERSION ACTUALIZADO AL 30/09/2017	SALDO PENDIENTE POR PAGAR DE LA INVERSION AL 30/09/2017
CONSTRUCCION DE REJILLA DE 6.00 X 0.20 MTS. EN LA PROMADA LAS UVAS EN LA COLONIA LA CIMA, EN SAN PEDRO GARZA GARCIA, N.L.	25-NOV-16	28-NOV-16	27-DIC-16	41,048	30	29,117	29,117	26,921	26,921	14,127
REHABILITACION DE CANCHA DE BASQUETEBOL "PARQUE VERDE LIMON" CALLE MIGUEL ALFONSO Y C. BELSARIO DOMINGUEZ EN LA COLONIA VISTA MONTAÑA	22-DIC-16	26-DIC-16	10-MARZO-17	421,581	75	119,616	119,616	421,579	421,579	2
DISEÑO DE PAVIMENTO DE VALIDAD, CALLES RIO MISSOURI, RIO GRUALVA, TAJIN, LOUVRE Y CENTRO DE SAN PEDRO FM7	17-MAR-17	21-mar-17	04-may-17	965,481	45	456,565	456,565	965,481	965,481	0
DISEÑO DE PAVIMENTO DE VALIDAD, CALLE RIO DE LA PLATA, HUMBERTO LOBO, CORREGIDORA Y GONZALEZ MORN	17-FEB-17	20-feb-17	20-abr-17	915,138	60	324,569	324,569	915,138	915,138	0
REHABILITACION DE PAVIMENTO, CALLE RIO SUCHATE DE AV. YASDONCELOS A ROBERTO GARZA SADA EN LA COL. LOMAS DEL VALLE, SAN PEDRO GARZA GARCIA, N.L.	31-MAR-17	03-abr-17	31-jul-17	11,495,797	120	2,038,588	2,038,588	3,448,739	3,448,739	8,047,058
CONSTRUCCION DE BANQUETAS Y TRABAJOS VARIOS CALLE AGUILES SERDAN ENTRE PLATINO Y FELPE ANGELES, COL. REVOLUCION	20-ENE-17	23-ene-17	21-feb-17	258,718	30	183,518	183,518	256,878	256,878	1,840
REHABILITACION DE LAS BOVEDAS EXISTENTES UBICADAS EN LA AV. DIAZ ORDAZ Y MA. CANTU TREVINO ZONA INDUSTRIAL SAN PEDRO (TERRENOS LOTE 3) OBRAS DE ALTO RENDIMIENTO ETAPA 1	27-ene-17	30-ene-17	28-jun-17	5,433,065	150	770,771	770,771	2,816,056	2,816,056	2,617,009
CIRCUITO PLAN DE AYALA HASTA EL LIMITE DEL MUNICIPIO, calle Palma en la col. Plan de Ayala	27-ene-17	30-ene-17	31-may-17	8,701,640	122	1,517,794	1,517,794	7,635,320	7,635,320	1,066,320
PARQUE NO. 3 CALLE URANO ESQ. CON TUNGSTENO COL. SAN PEDRO 400	17-feb-17	20-feb-17	31-may-17	990,512	101	208,694	208,694	910,787	910,787	79,725
ESTUDIOS DE MACANICA DE SUELOS, INGENIERIA ESTRUCTURAL E INGENIERIA ELECTRICA PARA GUARDERIA UBICADA EN CALLEJON DE CAPELLANA ENTRE CORREGIDORA Y JUAREZ EN LA CABECERA MUNICIPAL, SAN PEDRO GARZA GARCIA, N.L.	01-feb-17	07-feb-17	07-abr-17	1,549,925	60	549,707	549,707	1,463,701	1,463,701	86,224
CONSTRUCCION DE RUTAS ECOLOGICAS DE CONEXION URBANA 2DA ETAPA, AV. ALFONSO REYES DE AV. LOMAS DEL VALLE A C. BOSQUES DEL OLIVO EN LA COL. LOMAS DEL VALLE	17-feb-17	20-feb-17	20-may-17	2,348,798	90	555,360	555,360	1,240,445	1,240,445	1,108,352
CONSTRUCCION DE RUJIVAL Y REJILLA CAPTORA UBICADA EN LA CALLE TAMAZUNCHALE Y RIO SAN LORENZO EN LA COL. DEL VALLE	17-feb-17	20-feb-17	20-feb-17	1,520,122	90	359,424	359,424	456,037	456,037	1,064,086
CONSTRUCCION DE BANQUETAS EN AV. ALFONSO REYES TRAMO DE RICARDO MARGAN Y REAL SAN AGUSTIN	24-mar-17	27-mar-17	04-jun-17	7,392,706	70	2,247,383	2,247,383	3,037,618	3,037,618	4,355,088



MUNICIPIO DE SAN PEDRO GARZA GARCÍA, N.L.
ESTADOS FINANCIEROS TERCER TRIMESTRE 2017



FORMATO 3 A1

2015-2018 INFORME ANALITICO DE OBLIGACIONES DIFERENTES DE FINANCIAMIENTO LDF
AL 30 DE SEPTIEMBRE DEL 2017

(Pesos)

DENOMINACION DE LAS OBLIGACIONES DIFERENTES DE FINANCIAMIENTO	FECHA DEL CONTRATO	FECHA DE INICIO DE OPERACIÓN DEL PROYECTO	FECHA DE VENCIMIENTO	MONTO DE LA INVERSION PACTADA	PLAZO PACTADO	MONTO PROMEDIO MENSUAL DE PAGO DE LA CONTRAPRESTACION	MONTO PROMEDIO MENSUAL DEL PAGO DE LA CONTRAPRESTACION CORRESPONDIENTE AL PAGO DE INVERSION	MONTO PAGADO DE LA INVERSION AL 30/09/2017	MONTO PAGADO DE LA INVERSION ACTUALIZADO AL 30/09/2017	SALDO PENDIENTE POR PAGAR DE LA INVERSION AL 30/09/2017
REHABILITACION DE PAVIMENTO, CALLE RIO SUCHATE DE AV. VASCONCELOS A ROBERTO GARZA SADA EN LA COL. LOJAS DEL VALLE, SAN PEDRO GARZA GARCÍA, N.L.	31-mar-17	03-abr-17	31-jul-17	11,495,797	120	2,038,588	2,038,588	3,448,739	3,448,739	8,047,058
REHABILITACION AV. GOMEZ MORIN ENTRE VASCONCELOS Y CALLE ROBLE	12-may-17	15-may-17	13-jul-17	1,780,348	60	631,430	631,430	606,848	606,848	1,173,500
REHABILITACION DE PAVIMENTO CALLE RIO GRUJALVA DE CALZADA DEL VALLE A RIO SEMA, CALLE RIO VOLGA DE CALZADA SAN PEDRO A VASCONCELOS Y CALLE RIO VISTULA DE RIO TAHAZUNCHALE A RIO MOCTEZUMA	12-may-17	15-may-17	13-jul-17	1,819,722	60	645,395	645,395	1,790,518	1,790,518	29,204
CONSTRUCCION DE LA GAZA MIRAVALLE (RETORNO ELEVADO) AV. IGNACIO MORONES PRIETO A LA ALTURA DEL PUENTE MIRAVALLE (LADO NORTE)	20-abr-17	24-abr-17	20-oct-17	63,364,496	180	7,491,091	7,491,091	28,321,106	28,321,106	35,043,390
CONSTRUCCION DE LA GAZA MIRAVALLE (RETORNO ELEVADO) AV. IGNACIO MORONES PRIETO A LA ALTURA DEL PUENTE MIRAVALLE (LADO SUR)	20-abr-17	24-abr-17	20-oct-17	65,991,065	180	7,801,610	7,801,610	19,797,320	19,797,320	46,193,746
REHABILITACION DE BAÑOS EN EL CENTRO CULTURAL LA CIMA, CASA DE LA CULTURA LA CIMA EN LA COL. LA CIMA	31-mar-17	03-abr-17	02-may-17	184,874	30	131,138	131,138	184,261	184,261	613
DISEÑO DE PAVIMENTO (PRIMERA ETAPA) EN VARIAS CALLES DEL MUNICIPIO antes obra etapa 1 y 2 \$6,600,000	12-may-17	15-may-17	13-jul-17	2,508,075	60	889,531	889,531	752,422	752,422	1,755,652
REHABILITACION DE PASO A DESNIVEL AV. GOMEZ MORIN - VASCONCELOS - CALZADA DEL VALLE (Asignación de presupuesto para rehabilitación de puente vehicular inferior en calzada del valle y gomez morin, dos tramos de 383 metros cuadrados cada uno de oriente a poniente y poniente a oriente, en el Municipio.)	03-abr-17	04-abr-17	23-abr-17	5,566,515	30	3,948,515	3,948,515	5,566,515	5,566,515	0
PARQUE NO. 1 PRIVADA PLATINO ENTRE URANDI Y ALUMINO COL. SAN PEDRO 400	19-dic-16	20-dic-16	17-jun-17	3,119,784	180	368,828	368,828	1,562,409	1,562,409	1,557,375
CONSTRUCCION DE GUARDERIA MIXTA, CALLE COBALTO Y CALLE PLATINO EN LA COLONIA SAN PEDRO 400	23-DIC-16	26-DIC-16	21-OCT-17	4,000,000	300	283,733	283,733	2,269,744	2,269,744	1,730,256
CONSTRUCCION DE LA GUARDERIA MIXTA, CALLE COBALTO Y CALLE PLATINO EN LA COL. SAN PEDRO 400	23-dic-16	26-dic-16	21-oct-17	11,000,000	300	780,267	780,267	6,214,170	6,214,170	4,785,830
CONST PASO DESNIVEL AV. MORONES PRIETO-JIMENEZ	09-jun-17	12-jun-17	08-nov-17	163,034,061	150	23,129,099	23,129,099	55,591,488	55,591,488	107,442,573
ACTUALIZACION DEL PROYECTO DE GAZA MIRAVALLE (ESTUDIOS DE TRANSITO, ANALISIS COSTO-BENEFICIO Y MANIFIESTO DE IMPACTO) SOBRE LA AV. MORONES PRIETO A LA ALTURA DEL PUENTE MIRAVALLE	03-mar-17	06-mar-17	04-abr-17	300,000	30	212,800	212,800	256,436	256,436	43,564



MUNICIPIO DE SAN PEDRO GARZA GARCÍA, N.L.
ESTADOS FINANCIEROS TERCER TRIMESTRE 2017



FORMATO 3 A1

2015-2018 INFORME ANALITICO DE OBLIGACIONES DIFERENTES DE FINANCIAMIENTO LDF
AL 30 DE SEPTIEMBRE DEL 2017

(Pesos)

DENOMINACION DE LAS OBLIGACIONES DIFERENTES DE FINANCIAMIENTO	FECHA DEL CONTRATO	FECHA DE INICIO DE OPERACION DEL PROYECTO	FECHA DE VENCIMIENTO	MONTO DE LA INVERSION PACTADA	PLAZO PACTADO	MONTO PROMEDIO MENSUAL DE PAGO DE LA CONTRAPRESTACION	MONTO PROMEDIO MENSUAL DEL PAGO DE LA CONTRAPRESTACION CORRESPONDIENTE AL PAGO DE INVERSION	MONTO PAGADO DE LA INVERSION AL 30/09/2017	MONTO PAGADO DE LA INVERSION ACTUALIZADO AL 30/09/2017	SALDO PENDIENTE POR PAGAR DE LA INVERSION AL 30/09/2017
IMPERMEABILIZACION DE BODEGAS (TOPE DE \$14,345,907.00) el 01/01/2017 era de 3,577,922.28	24-jul-07	26-jul-17	24-ago-17	9,100,666	60	3,227,703	3,227,703	2,825,906	2,825,906	6,274,760
CONSTRUCCION DE PLUVIAL EL SABINO, CALLE VIA CORSA Y FUENTES DEL VALLE	21-jun-17	26-jun-17	23-sep-17	10,115,000	90	2,391,636	2,391,636	3,014,405	3,014,405	7,100,595
DISEÑO DE PAVIMENTO (SEGUNDA ETAPA) EN VARIAS CALLES DEL MUNICIPIO	21-jun-17	26-jun-17	24-ago-17	2,998,199	60	1,063,361	1,063,361	869,393	869,393	2,128,806
UNIDAD DEPORTIVA LA LEONA (2DA ETAPA), CALLE MARIA CANTU TREVIÑO SIN ZONA INDUSTRIAL DEL MUNICIPIO	14-jul-17	17-jul-17	13-dic-17	6,000,000	150	851,200	851,200	1,689,120	1,689,120	4,310,880
REHABILITACION DE CUARTEL DE SEGURIDAD, USICADO EN LA CALLE MARIA CANTU TREVIÑO ENTRE DIAZ ORDOZ Y LUCIO BLANCO EN LA COL. LUCIO BLANCO	14-jul-17	17-jul-17	14-sep-17	7,000,000	60	2,482,667	2,482,667	2,635,706	2,635,706	4,364,294
REHABILITACION DE PAVIMENTO. AV. HUMBERTO LOBO DE MANUEL SANTOS A CALZADA DEL VALLE	14-jul-17	17-jul-17	14-oct-17	8,198,896	90	1,938,583	1,938,583	0	0	8,198,896
REHABILITACION CALLE RIO DE LA PLATA DE CALZADA DEL VALLE A RIO ORIALVA	07-jul-17	10-jul-17	07-sep-17	1,751,708	60	621,272	621,272	494,305	494,305	1,257,403
REHABILITACION DE PAVIMENTO CALLE CORREDORA DE LAZARO GARZA AYALA A GALEANA	07-jul-17	10-jul-17	23-ago-17	665,940	45	314,916	314,916	268,344	268,344	397,596
ESTUDIO DE EVALUACION DE CONCRETO REFORZADO EN VIAS DE SECCION NOROCCIDENTAL DE LA AV. MANUEL GOMEZ MORN Y CALZADA DEL VALLE	28-jul-17	31-jul-17	29-ago-17	273,000	30	193,648	193,648	272,368	272,368	632
REHABILITACION DE BANQUETAS EN AV. VASCONCELOS DE BOSQUES DE CHARILTECA BOSQUES DEL CAMINO EN LA COL. BOSQUES DEL VALLE	28-jul-17	31-jul-17	28-oct-17	4,747,011	90	1,122,404	1,122,404	1,364,638	1,364,638	3,382,373
PROYECTO EJECUTIVO DE UNA NUEVA YALDAD QUE ESTARA USICADA ENTRE LA CALLE ALEJANDRA Y LA AV. ANTONIO CAMINO A SAN AGUSTIN EN LA COL. ANTONIO SAN AGUSTIN	01-sep-17	04-sep-17	18-oct-17	465,000	45	219,893	219,893	139,475	139,475	325,525
CONSTRUCCION DE REJILLA PLUVIAL CALLE 20 DE NOVIEMBRE Y ARROYO EL OBISPO EN LA COL. UNIDAD HABITACIONAL SAN PEDRO	15-sep-17	18-sep-17	16-dic-17	929,142	90	219,690	219,690	0	0	929,142
Rehabilitación de Pavimento Calzada San Pedro y Calle Río Missoni en la Col. Del Valle. Informado en casillo mediante DICTAMEN COPF2015-2018004/2017, autorizado por UNANIMIDAD (REHABILITACION DE PAVIMENTO EN CALLE RIO MISSIONI ENTRE AV. GOMEZ MORN Y CALLE RIO TAMAZONCHALE EN LA COL. DEL VALLE)	18-ago-17	21-ago-17	18-nov-17	2,000,000	90	472,889	472,889	588,397	588,397	1,411,603
Construcción de Puente Peatonal Calz San Pedro y Río Missoni en la Col. Del Valle. Informado en casillo mediante DICTAMEN COPF2015-2018004/2017, autorizado por UNANIMIDAD	25-ago-17	28-ago-17	31-dic-17	10,000,000	126	1,688,889	1,688,889	2,862,748	2,862,748	7,137,252
PROYECTO DE ESTUDIO HIDRAULICO COMPARATIVO DE LAS ZONAS DE DEFICIENCIAS DE CAPACIDAD PLUVIAL EN EL MUNICIPIO	31-ago-17	04-sep-17	03-oct-17	246,500	30	174,851	174,851	73,950	73,950	172,550
TOTAL				568,309,714		95,298,183	95,298,183	278,851,501	278,851,501	289,458,212



MUNICIPIO DE SAN PEDRO GARZA GARCÍA, N.L.
ESTADOS FINANCIEROS TERCER TRIMESTRE 2017



2015-2018

FORMATO 3 A1

INFORME ANALITICO DE OBLIGACIONES DIFERENTES DE FINANCIAMIENTO LDF
AL 30 DE SEPTIEMBRE DEL 2017

(Pesos)

Denominación de las Obligaciones Diferentes de Financiamiento (c)	Fecha del Contrato (d)	Fecha de inicio de operación del proyecto (e)	Fecha de vencimiento (f)	Monto de la inversión pactado (g)	Plazo pactado (h) meses	Monto promedio mensual del pago de la contraprestación (i)	Monto promedio mensual del pago de la contraprestación correspondiente al pago de inversión (j)	Monto pagado de la inversión al 30 de SEPTIEMBRE de 2017 (k)	Monto pagado de la inversión actualizado al 30 de SEPTIEMBRE de 2017 (l)	Saldo pendiente por pagar de la inversión al 30 de SEPTIEMBRE de 2017 (m = g-l)
A. Asociaciones Público Privadas (APP's)										
THOPUSAND INTERNACIONAL SA DE CV	01/03/2015	01/03/2015	01/12/2026	\$ 246,730,721	142	\$ 801,162	\$ 801,162	\$ 181,130,510	\$ 181,130,510	\$ 65,600,211
Total				\$ 246,730,721		\$ 801,162	\$ 801,162	\$ 181,130,510	\$ 181,130,510	\$ 65,600,211
B. Otros Instrumentos										
OSCAR GERARDO RAMO	09/11/2015	01/11/2015	31/12/2015	\$ 144,000	2	\$ 71,764	\$ 71,764	\$ 70,846	\$ 70,846	\$ 73,154
GRUPO MEXICANO DE SEGUROS SA DE CV	30/11/2015	01/12/2015	30/11/2016	300,150	12	24,999	24,999	287,916	287,916	12,234
SISTEMA INTEGRAL PARA EL MANEJO ECOLÓGICO Y PROCESAMIENTO DE DESECHOS	08/02/2016	01/11/2015	30/11/2016	13,000,000	13	1,000,506	1,000,506	12,402,190	12,402,190	597,810
Supermercados Internacionales HEB, S.A. de C.V.	18/01/2016	08/01/2016	31/12/2016	1,680,000	12	142,659	142,659	254,000	254,000	1,426,000
COPIADORAS Y TECNOLOGIA LASER, S.A. DE C.V.	18/01/2016	01/01/2016	31/12/2016	1,305,696	12	108,748	108,748	-	-	1,305,696
Proveedora Escolar y de Oficina de Nuevo León, S.A. de C.V.	15/01/2016	18/01/2016	31/12/2016	1,650,398	11	144,173	144,173	-	-	1,650,398
REGION MONTAÑA DE GAS, S.A.	18/12/2015	01/01/2016	31/12/2016	50,000	12	4,164	4,164	35,901	35,901	14,099
ALAMILLO PROMOTORA E INMOBILIARIA, S.A. DE C.V.	18/01/2016	01/01/2016	31/12/2016	8,000,000	12	666,301	666,301	6,661,192	6,661,192	1,338,808
SERVICIOS GASOLINEROS DE MÉXICO, S.A. DE C.V.	18/01/2016	01/01/2016	31/12/2016	29,000,000	12	2,415,342	2,415,342	28,528,449	28,528,449	471,551



MUNICIPIO DE SAN PEDRO GARZA GARCÍA, N.L.
ESTADOS FINANCIEROS TERCER TRIMESTRE 2017



2015-2018

FORMATO 3 A1

INFORME ANALITICO DE OBLIGACIONES DIFERENTES DE FINANCIAMIENTO LDF
AL 30 DE SEPTIEMBRE DEL 2017

(Pesos)

Denominación de las Obligaciones Diferentes de Financiamiento ©	Fecha del Contrato (d)	Fecha de inicio de operación del proyecto (e)	Fecha de vencimiento (f)	Monto de la inversión pactado (g)	Plazo pactado (h) meses	Monto promedio mensual del pago de la contraprestación (i)	Monto promedio mensual del pago de la contraprestación correspondiente al pago de inversión (j)	Monto pagado de la inversión al 30 de SEPTIEMBRE de 2017 (k)	Monto pagado de la inversión actualizado al 30 de SEPTIEMBRE de 2017 (l)	Saldo pendiente por pagar de la inversión al 30 de SEPTIEMBRE de 2017 (m = g-l)
SERVICIOS GASOLINEROS DE MÉXICO, S.A. DE C.V.	05/12/2016	15/11/2016	31/12/2016	3,000,000	2	1,982,609	1,982,609	1,207,044	1,207,044	1,792,956
SERVICIOS Y CARTUCHOS LÁSER, S.A. DE C.V.	28/01/2016	21/01/2016	31/12/2016	1,250,000	11	110,145	110,145	-	-	1,250,000
VDV NETWORKS, S.A. DE C.V.	15/02/2016	15/12/2015	15/12/2016	974,391	12	80,933	80,933	905,431	905,431	68,960
OCSI SOLUCIONES SA DE CV	18/12/2015	01/01/2016	31/12/2016	880,000	12	73,293	73,293	745,982	745,982	134,018
MA DEL REFUGIO RODRIGUEZ GARZA	29/01/2016	01/01/2016	31/12/2016	412,998	12	34,398	34,398	240,916	240,916	172,083
Christus Mugerza Sistemas Hospitalarios, S.A. de C.V.	22/01/2016	01/01/2016	31/12/2016	5,000,000	12	416,438	416,438	4,999,507	4,999,507	493
HSP San Pedro Hospital, S.A. de C.V.	08/02/2016	01/01/2016	31/12/2016	50,000	12	4,164	4,164	10,263	10,263	39,737
CENTRO RENAL DE MONTERREY, S.A. C.V.	22/01/2016	01/01/2016	31/12/2016	3,200,000	12	266,521	266,521	1,134,369	1,134,369	2,065,631
HOSPITAL SAN FELIPE DE JESÚS, S.C.	25/01/2016	01/01/2016	31/12/2016	4,500,000	12	374,795	374,795	833,440	833,440	3,666,560
COMERCIALIZADORA MEDIX, S.A. DE C.V.	15/04/2016	01/04/2016	31/03/2017	25,116,620	12	2,097,652	2,097,652	25,111,675	25,111,675	4,945
HOSPITAL DE GINECOLOGIA Y OBSTETRICIA, S.A. DE C.V.	08/02/2016	01/01/2016	31/12/2016	13,000,000	12	1,082,740	1,082,740	12,207,836	12,207,836	792,164
EMERGENCIA MEDICA PROFESIONAL, S.C.	11/01/2016	01/01/2016	31/12/2016	174,900	12	14,567	14,567	160,325	160,325	14,575
CENTRO DE RADIOLOGIA, S.C.	19/01/2016	01/01/2016	29/02/2016	42,000	2	21,641	21,641	39,984	39,984	2,016



MUNICIPIO DE SAN PEDRO GARZA GARCÍA, N.L.
ESTADOS FINANCIEROS TERCER TRIMESTRE 2017



2015-2018

FORMATO 3 A1

INFORME ANALITICO DE OBLIGACIONES DIFERENTES DE FINANCIAMIENTO LDF
AL 30 DE SEPTIEMBRE DEL 2017

(Pesos)

Denominación de las Obligaciones Diferentes de Financiamiento (c)	Fecha del Contrato (d)	Fecha de inicio de operación del proyecto (e)	Fecha de vencimiento (f)	Monto de la inversión pactado (g)	Plazo pactado (h) meses	Monto promedio mensual del pago de la contraprestación (i)	Monto promedio mensual del pago de la contraprestación correspondiente al pago de inversión (l)	Monto pagado de la inversión al 30 de SEPTIEMBRE de 2017 (k)	Monto pagado de la inversión actualizado al 30 de SEPTIEMBRE de 2017 (j)	Saldo pendiente por pagar de la inversión al 30 de SEPTIEMBRE de 2017 (m = g - j)
LABORATORIO DE ANÁLISIS CLÍNICOS JESÚS ANCER Y DR. CARLOS DÍAZ, S.A. DE C.V.	27/01/2016	01/01/2016	29/02/2016	417,000	2	214,861	214,861	407,547	407,547	9,453
OBISPADO CENTRAL DE RADIOLOGÍA E IMAGEN, S.A. DE C.V.	29/01/2016	01/01/2016	29/02/2016	167,000	2	86,047	86,047	144,641	144,641	22,359
DR. RAÚL MARTÍNEZ SALINAS	29/01/2016	01/01/2016	29/02/2016	92,000	2	47,403	47,403	82,670	82,670	9,330
DELTA RADIOCOMUNICACIÓN, S.A. DE C.V.	15/03/2016	01/04/2016	31/03/2017	74,542	12	6,225	6,225	74,542	74,542	-
SEMEX, S.A. DE C.V.	18/11/2015	16/12/2015	16/03/2016	5,599,657	3	1,870,655	1,870,655	625,962	625,962	4,973,695
ALARMAS Y PROTECCIÓN INTEGRAL DE MÉXICO, S.A. DE C.V.	25/01/2016	01/01/2016	31/12/2016	4,322	12	360	360	3,962	3,962	360
GENOVEVA MARTÍNEZ MARTÍNEZ	27/01/2016	01/01/2016	31/12/2016	215,606	12	17,957	17,957	137,634	137,634	77,972
VALUE ARRENDADORA S.A. DE C.V. SOFOM E.R.	02/02/2016	21/01/2016	31/08/2018	8,941,372	31	285,223	285,223	5,716,401	5,716,401	3,224,971
RESPONSABILIDAD Y ESTRATEGIA, S. DE R.L.	12/02/2016	01/01/2016	31/12/2016	111,402	12	9,278	9,278	102,118	102,118	9,283
UNIDAD MÉDICA GISA, S.C.	29/01/2016	01/01/2016	31/12/2016	5,153,649	12	429,235	429,235	5,102,451	5,102,451	51,198
GRUPO MEXICANO DE SEGUROS, S.A. DE C.V.	11/02/2016	31/10/2015	31/10/2016	1,948,841	12	161,871	161,871	1,947,164	1,947,164	1,677
YOLANDA RODRÍGUEZ GARZA	29/01/2016	01/01/2016	31/12/2016	250,560	12	20,869	20,869	167,040	167,040	83,520



MUNICIPIO DE SAN PEDRO GARZA GARCÍA, N.L.
ESTADOS FINANCIEROS TERCER TRIMESTRE 2017



2015-2018

FORMATO 3 A1

INFORME ANALITICO DE OBLIGACIONES DIFERENTES DE FINANCIAMIENTO LDF
AL 30 DE SEPTIEMBRE DEL 2017

(Pesos)

Denominación de las Obligaciones Diferentes de Financiamiento ©	Fecha del Contrato (d)	Fecha de inicio de operación del proyecto (e)	Fecha de vencimiento (f)	Monto de la inversión pactado (g)	Plazo pactado (h) meses	Monto promedio mensual del pago de la contraprestación (i)	Monto promedio mensual del pago de la contraprestación correspondiente al pago de inversión (j)	Monto pagado de la inversión al 30 de SEPTIEMBRE de 2017 (k)	Monto pagado de la inversión actualizado al 30 de SEPTIEMBRE de 2017 (l)	Saldo pendiente por pagar de la inversión al 30 de SEPTIEMBRE de 2017 (m = g - l)
FRANCISCO GARZA GONZÁLEZ	28/01/2016	16/01/2016	15/01/2017	195,715	12	16,301	16,301	114,167	114,167	81,548
C. ROGELIO NUÑEZ BAZALDUA	14/04/2016	07/05/2016	30/09/2016	83,520	5	17,390	17,390	69,600	69,600	13,920
ALARMAS Y PROTECCIÓN INTEGRAL DE MÉXICO, S.A. DE C.V.	04/02/2016	01/04/2016	31/03/2017	3,480	12	291	291	3,190	3,190	290
LABORATORIO DE ANÁLISIS CLÍNICOS JESÚS ANGER Y DR. CARLOS DÍAZ, S.A. DE C.V.	05/04/2016	01/03/2016	28/02/2017	2,127,325	12	177,667	177,667	2,102,017	2,102,017	25,308
COMERCIALIZADORA MEDIX, S.A. DE C.V.	26/02/2016	01/02/2016	31/03/2016	4,700,000	2	2,421,695	2,421,695	4,690,571	4,690,571	9,429
CEDUK DE MÉXICO, S.C.	25/02/2016	02/03/2016	1/03/2017	239,832	12	20,030	20,030	235,686	235,686	4,146
MORALES GARZA CONSTRUCTORES ASOCIADOS, S.A. DE C.V.	01/03/2016	01/04/2016	31/03/2017	45,240	12	3,778	3,778	41,470	41,470	3,770
SANIRENT DEL NORTE, S.A. DE C.V.	04/03/2016	01/03/2016	31/12/2016	119,712	10	11,932	11,932	116,928	116,928	2,784
MA. HORTENCIA GONZÁLEZ SALAZAR	05/04/2016	01/03/2016	28/02/2017	499,450	12	41,712	41,712	480,240	480,240	19,210
ALARMAS Y PROTECCIÓN INTEGRAL DE MÉXICO, S.A. DE C.V.	29/02/2016	15/03/2016	14/03/2017	14,807	12	1,237	1,237	13,554	13,554	1,253
ALARMAS Y PROTECCIÓN INTEGRAL DE MÉXICO, S.A. DE C.V.	29/02/2016	15/03/2016	14/03/2017	14,393	12	1,202	1,202	13,140	13,140	1,253
ALARMAS Y PROTECCIÓN INTEGRAL DE MÉXICO, S.A. DE C.V.	29/02/2016	15/03/2016	14/03/2017	15,668	12	1,309	1,309	14,416	14,416	1,253
ALARMAS Y PROTECCIÓN INTEGRAL DE MÉXICO, S.A. DE C.V.	22/02/2016	22/02/2016	21/02/2017	4,872	12	406	406	3,654	3,654	1,218



MUNICIPIO DE SAN PEDRO GARZA GARCÍA, N.L.
ESTADOS FINANCIEROS TERCER TRIMESTRE 2017



2015-2018

FORMATO 3 A1

INFORME ANALITICO DE OBLIGACIONES DIFERENTES DE FINANCIAMIENTO LDF
AL 30 DE SEPTIEMBRE DEL 2017

(Pesos)

Denominación de las Obligaciones Diferentes de Financiamiento (a)	Fecha del Contrato (c)	Fecha de inicio de operación del proyecto (e)	Fecha de vencimiento (f)	Monto de la inversión pactado (g)	Plazo pactado (h) meses	Monto promedio mensual del pago de la contraprestación (i)	Monto promedio mensual del pago de la contraprestación correspondiente al pago de inversión (j)	Monto pagado de la inversión el 30 de SEPTIEMBRE de 2017 (k)	Monto pagado de la inversión actualizado al 30 de SEPTIEMBRE de 2017 (l)	Saldo pendiente por pagar de la inversión al 30 de SEPTIEMBRE de 2017 (m = g - l)
Jorge Gabriel González Rodríguez		01/03/2016	24/04/2016	654,240	2	368,313	368,313	480,240	480,240	174,000
JUANITA DEL CARMEN MARTINEZ CANTU	08/04/2016	15/03/2016	14/03/2017	314,161	12	26,238	26,238	239,567	239,567	74,594
JOSÉ GERARDO GARCÍA HERRERA	08/04/2016	15/03/2016	14/03/2017	162,960	12	13,610	13,610	162,960	162,960	-
SERVICIO INTEGRAL DE SEGURIDAD, S.A. DE C.V.	22/04/2016	01/04/2016	31/03/2017	100,000	12	8,352	8,352	98,335	98,335	1,665
SANIRENT DEL NORTE, S.A. DE C.V.	04/03/2016	06/03/2016	18/12/2016	29,232	9	3,096	3,096	27,144	27,144	2,088
ESTUDIOS ESPECIALIZADOS DE OFTALMOLOGÍA, S.A. DE C.V.	29/02/2016	29/02/2016	28/02/2017	89,000	12	7,413	7,413	82,208	82,208	6,792
IMS COMERCIALIZADORA E IMPORTADORA, S.A. DE C.V.	22/07/2016	29/04/2016	30/10/2018	6,548,716	30	217,813	217,813	3,456,585	3,456,585	3,092,131
SANI RENT DEL NORTE, S.A. DE C.V.	10/03/2016	13/04/2016	26/10/2016	20,184	6	3,131	3,131	11,136	11,136	9,048
RENTA DE EQUIPO DE COMPUTO Y AUDIOVISUAL, S.A. DE C.V.	05/04/2016	01/04/2016	31/03/2018	670,499	24	27,960	27,960	474,936	474,936	195,562
EXPERT DATA, S.C.	14/02/2016	15/04/2016	14/04/2017	360,000	12	30,066	30,066	54,296	54,296	305,704
PROMOTORA DE OFICINAS SANTA LUCÍA, S.A. DE C.V.	16/05/2016	22/03/2016	21/03/2017	801,792	12	66,963	66,963	601,344	601,344	200,448
Christus Mujerza Sistemas Hospitalarios, S.A. de C.V.	18/03/2016	18/03/2016	31/12/2016	7,000,000	9	738,889	738,889	5,477,287	5,477,287	1,522,713
LEXALIS SERVICIOS LEGALES, S.C.	29/03/2016	01/04/2016	31/03/2017	177,876	12	14,856	14,856	163,053	163,053	14,823



MUNICIPIO DE SAN PEDRO GARZA GARCÍA, N.L.
ESTADOS FINANCIEROS TERCER TRIMESTRE 2017



2015-2018

FORMATO 3 A1

INFORME ANALITICO DE OBLIGACIONES DIFERENTES DE FINANCIAMIENTO LDF
AL 30 DE SEPTIEMBRE DEL 2017

(Pesos)

Denominación de las Obligaciones Diferentes de Financiamiento ©	Fecha del Contrato (d)	Fecha de inicio de operación del proyecto (e)	Fecha de vencimiento (f)	Monto de la inversión pactado (g)	Plazo pactado (h) meses	Monto promedio mensual del pago de la contraprestación (i)	Monto promedio mensual del pago de la contraprestación correspondiente al pago de inversión (j)	Monto pagado de la inversión al 30 de SEPTIEMBRE de 2017 (k)	Monto pagado de la inversión actualizado al 30 de SEPTIEMBRE de 2017 (l)	Saldo pendiente por pagar de la inversión al 30 de SEPTIEMBRE de 2017 (m = g - l)
JANNET EUGENIA RANGEL BANDA	03/06/2016	01/01/2016	31/03/2017	250,000	15	16,703	16,703	185,948	185,948	64,052
IECISA MEXICO, S.A. DE C.V.	26/04/2016	01/05/2016	30/06/2018	3,086,212	26	118,761	118,761	1,792,027	1,792,027	1,294,185
TELEVISIÓN INTERNACIONAL, S.A. DE C.V.	26/04/2016	01/05/2016	30/04/2017	18,154	12	1,516	1,516	16,691	16,691	1,463
DR. ALBERTO JAIME DE LA GARZA	20/06/2016	01/07/2016	30/06/2017	90,000	12	7,516	7,516	89,195	89,195	805
DR. ANGEL MARIO CANTU DÁVILA	21/06/2016	01/07/2016	30/06/2017	75,000	12	6,264	6,264	4,320	4,320	70,680
DR. EDGAR ARTURO RODRÍGUEZ HINOJOSA	20/06/2016	01/07/2016	30/06/2017	40,000	12	3,341	3,341	20,923	20,923	19,077
DR. HÉCTOR LUIS VILLARREAL RAMOS	20/06/2016	01/07/2016	30/06/2017	50,000	12	4,176	4,176	26,605	26,605	23,395
DR. HUGO DE JESÚS GARCÍA GARCÍA	20/06/2016	01/07/2016	30/06/2017	20,000	12	1,670	1,670	6,897	6,897	13,103
DR. JORGE ALBERTO TORRES MUÑOZ	30/06/2016	01/07/2016	30/06/2017	70,000	12	5,846	5,846	56,753	56,753	13,247
DR. MARIO PACHECO MARROQUÍN	30/11/2016	01/07/2016	30/06/2017	60,000	12	5,011	5,011	20,021	20,021	39,979
DR. ROBERTO GONZÁLEZ OVIEDO	30/06/2016	01/07/2016	30/06/2017	72,000	12	6,013	6,013	66,792	66,792	5,208
DR. JOSÉ DE J. BERNARDO AGUADO SANTOS	21/06/2016	01/07/2016	30/06/2017	217,000	12	18,123	18,123	79,671	79,671	137,329
DR. HERIBERTO REYES VIDALES	20/06/2016	01/07/2016	30/06/2017	17,000	12	1,420	1,420	13,104	13,104	3,896



MUNICIPIO DE SAN PEDRO GARZA GARCÍA, N.L.
ESTADOS FINANCIEROS TERCER TRIMESTRE 2017



2015-2018

FORMATO 3 A1

INFORME ANALITICO DE OBLIGACIONES DIFERENTES DE FINANCIAMIENTO LDF
AL 30 DE SEPTIEMBRE DEL 2017

(Pesos)

Denominación de las Obligaciones Diferentes de Financiamiento (c)	Fecha del Contrato (d)	Fecha de inicio de operación del proyecto (e)	Fecha de vencimiento (f)	Monto de la inversión pactado (g)	Plazo pactado (h) meses	Monto promedio mensual del pago de la contraprestación (i)	Monto promedio mensual del pago de la contraprestación correspondiente al pago de inversión (j)	Monto pagado de la inversión al 30 de SEPTIEMBRE de 2017 (k)	Monto pagado de la inversión actualizado al 30 de SEPTIEMBRE de 2017 (l)	Saldo pendiente por pagar de la inversión al 30 de SEPTIEMBRE de 2017 (m = g-l)
DR. ODDIR JÁUREGUI RUIZ	20/06/2016	01/07/2016	30/06/2017	400,000	12	33,407	33,407	183,776	183,776	216,224
DR. ELIJUD BAENA SANTILLÁN	20/06/2016	01/07/2016	30/06/2017	44,000	12	3,675	3,675	31,310	31,310	12,690
DR. JULIO CÉSAR CORTINAS GONZÁLEZ	17/06/2016	01/07/2016	30/06/2017	25,000	12	2,088	2,088	23,312	23,312	1,688
DR. DOMINGO ULISES DE LUNA PAZ	17/06/2016	01/07/2016	30/06/2017	220,000	12	18,374	18,374	26,309	26,309	193,691
DR. JUAN RAMÓN CEPEDA GARCÍA	30/06/2016	01/07/2016	30/06/2017	137,545	12	11,487	11,487	117,357	117,357	20,188
DR. JESÚS GERARDO CERVANTES GARCÍA	30/06/2016	01/07/2016	30/06/2017	50,000	12	4,176	4,176	4,586	4,586	45,414
DR. JUAN JOSÉ GONZÁLEZ VILLASEÑOR	30/06/2016	01/07/2016	30/06/2017	100,000	12	8,352	8,352	95,976	95,976	4,024
DR. SERGIO E. GONZÁLEZ Y ASOCIADOS, SC.	29/07/2016	01/07/2016	30/06/2017	400,000	12	33,407	33,407	150,039	150,039	249,961
DR. PEDRO ARQUIMEDEZ LÓPEZ HERNÁNDEZ	20/06/2016	01/07/2016	30/06/2017	70,000	12	5,846	5,846	30,287	30,287	39,713
DR. RICARDO ARIEL CANALES GARCÍA	30/06/2016	01/07/2016	30/06/2017	71,000	12	5,930	5,930	14,860	14,860	56,140
DR. RAUL RICARDO RICO HERNÁNDEZ	20/06/2016	01/07/2016	30/06/2017	50,000	12	4,176	4,176	31,651	31,651	18,349
DR. FELIPE JAVIER RODRÍGUEZ HERRERA	21/06/2016	01/07/2016	30/06/2017	140,000	12	11,692	11,692	117,910	117,910	22,090
DRA. BARBARA G. CÁRDENAS DEL CASTILLO	30/06/2016	01/07/2016	30/06/2017	60,000	12	5,011	5,011	14,174	14,174	45,826



2015-2018

MUNICIPIO DE SAN PEDRO GARZA GARCÍA, N.L.
ESTADOS FINANCIEROS TERCER TRIMESTRE 2017



FORMATO 3 A1

INFORME ANALITICO DE OBLIGACIONES DIFERENTES DE FINANCIAMIENTO LDF
AL 30 DE SEPTIEMBRE DEL 2017

(Pesos)

Denominación de las Obligaciones Diferentes de Financiamiento (a)	Fecha del Contrato (b)	Fecha de inicio de operación del proyecto (c)	Fecha de vencimiento (f)	Monto de la inversión pactado (g)	Plazo (h) mensual en meses	Monto promedio mensual del pago de la contraprestación (i)	Monto promedio mensual del pago de la contraprestación correspondiente al pago de inversión (j)	Monto pagado de la inversión al 30 de SEPTIEMBRE de 2017 (k)	Monto pagado de la inversión actualizado al 30 de SEPTIEMBRE de 2017 (l)	Saldo pendiente por pagar de la inversión al 30 de SEPTIEMBRE de 2017 (m = g - l)
DR JORGE ARRIAGA ANDER OCHOA	30/06/2016	01/07/2016	30/06/2017	25,000	12	2,088	2,088	22,337	22,337	2,663
DR ALEJANDRO DE JESUS GARZA SALINAS	20/06/2016	01/07/2016	30/06/2017	350,000	12	29,231	29,231	83,567	83,567	266,433
DR LUIS IGNACIO LARRAZUBAL AGUIRREVERE	20/06/2016	01/07/2016	30/06/2017	115,000	12	9,604	9,604	43,212	43,212	71,788
DRA FRISCOLA EUSEBIA GARZA ANDRE	20/06/2016	01/07/2016	30/06/2017	80,000	12	6,681	6,681	42,103	42,103	37,897
DR JOSE LUIS GONZALEZ VELA	20/06/2016	01/07/2016	30/06/2017	150,000	12	12,527	12,527	75,269	75,269	74,731
DR JESUS SANTOS MARTINEZ ELZONDO	20/06/2016	01/07/2016	30/06/2017	23,000	12	1,921	1,921	22,254	22,254	746
DR LUIS CARLOS LLEWANO GARCIA	30/06/2016	01/07/2016	30/06/2017	50,000	12	4,176	4,176	20,351	20,351	29,649
DR RICARDO GARCIA JARAMILLO	20/06/2016	01/07/2016	30/06/2017	40,000	12	3,341	3,341	14,013	14,013	25,987
DR CARLOS JORGE ELZONDO GARZA	20/06/2016	01/07/2016	30/06/2017	1,100,000	12	91,868	91,868	733,156	733,156	366,844
DR ADEL RAMON SCHWARTZ VELAZCO	30/06/2016	01/07/2016	30/06/2017	220,000	12	18,374	18,374	218,188	218,188	1,812
DR ERICOLE NAVARRETE GARCIA	24/06/2016	01/07/2016	30/06/2017	145,000	12	12,110	12,110	105,785	105,785	39,215
DR DOMINGO GARRY MENDOZA	20/06/2016	01/07/2016	30/06/2017	300,000	12	25,055	25,055	300,000	300,000	-
DR SERJE ALEJANDRO DE LA FUENTE VALDEZ	30/06/2016	01/07/2016	30/06/2017	300,000	12	25,055	25,055	300,000	300,000	-



MUNICIPIO DE SAN PEDRO GARZA GARCÍA, N.L.
ESTADOS FINANCIEROS TERCER TRIMESTRE 2017



2015-2018

FORMATO 3 A1

INFORME ANALITICO DE OBLIGACIONES DIFERENTES DE FINANCIAMIENTO LDF
AL 30 DE SEPTIEMBRE DEL 2017

(Pesos)

Denominación de las Obligaciones Diferentes de Financiamiento ©	Fecha del Contrato (d)	Fecha de inicio de operación del proyecto (e)	Fecha de vencimiento (f)	Monto de la inversión pactado (g)	Plazo pactado (h) meses	Monto promedio mensual del pago de la contraprestación (i)	Monto promedio mensual del pago de la contraprestación correspondiente al pago de inversión (j)	Monto pagado de la inversión al 30 de SEPTIEMBRE de 2017 (k)	Monto pagado de la inversión actualizado al 30 de SEPTIEMBRE de 2017 (l)	Saldo pendiente por pagar de la inversión al 30 de SEPTIEMBRE de 2017 (m = g-l)
DR. GERARDO GUADALUPE ELIZONDO GUJARDO	30/06/2016	01/07/2016	30/06/2017	300,000	12	25,055	25,055	300,000	300,000	-
DR. HERIBERTO REYES SEPÚLVEDA	20/06/2016	01/07/2016	30/06/2017	300,000	12	25,055	25,055	300,000	300,000	-
DR. IGNACIO GARCÍA UGARTE	20/06/2016	01/07/2016	30/06/2017	420,000	12	35,077	35,077	420,000	420,000	-
DRA. CECILIA ZORRILLA FIERRO	20/06/2016	01/07/2016	30/06/2017	333,333	12	27,839	27,839	301,176	301,176	32,157
GUMON COMERCIALIZADORA, S.A. DE C.V.	17/06/2016	01/07/2016	30/10/2018	4,189,328	28	149,654	149,654	2,074,718	2,074,718	2,114,610
BIMEXICO CONSULTORIA ACTUARIAL SC	09/06/2016	15/05/2016	15/11/2016	104,400	6	17,249	17,249	34,800	34,800	69,600
COPIADORAS Y TECNOLOGIA LASER, S.A. DE C.V.	01/06/2016	01/05/2016	31/12/2016	107,184	7	15,298	15,298	-	-	107,184
ATN INGENIERIA Y SERVICIOS, S.A. DE C.V.	27/05/2016	01/07/2016	30/06/2017	43,413	12	3,626	3,626	43,413	43,413	-
MAYOREO ELECTRICO DE MONTERREY SA. DE C.V.	21/09/2016	01/10/2016	30/09/2017	4,096,106	12	342,092	342,092	514,078	514,078	3,582,029
INTELLISWITCH, S.A. DE C.V.	21/09/2016	01/10/2016	30/09/2017	527,381	12	44,045	44,045	514,078	514,078	13,304
CARGO MOVIL, S.A.P.I. DE C.V.	10/10/2016	15/10/2016	14/04/2017	500,000	6	83,978	83,978	1,346	1,346	498,654
SEGUROS ARGOS, S.A. DE C.V.	26/08/2016	31/08/2016	31/08/2017	9,095,841	12	757,571	757,571	9,095,816	9,095,816	25
QUALITAS COMPAÑIA DE SEGUROS, S.A. DE C.V.	30/06/2016	31/07/2016	31/07/2017	5,670,200	12	472,258	472,258	5,627,434	5,627,434	42,766



MUNICIPIO DE SAN PEDRO GARZA GARCÍA, N.L.
ESTADOS FINANCIEROS TERCER TRIMESTRE 2017



2015-2018

FORMATO 3 A1

INFORME ANALITICO DE OBLIGACIONES DIFERENTES DE FINANCIAMIENTO LDF
AL 30 DE SEPTIEMBRE DEL 2017

(Pesos)

Denominación de las Obligaciones Diferentes de Financiamiento ©	Fecha del Contrato (d)	Fecha de inicio de operación del proyecto (e)	Fecha de vencimiento (f)	Monto de la inversión pactado (g)	Plazo pactado (h) meses	Monto promedio mensual del pago de la contraprestación (i)	Monto promedio mensual del pago de la contraprestación correspondiente al pago de inversión (j)	Monto pagado de la inversión al 30 de SEPTIEMBRE de 2017 (k)	Monto pagado de la inversión actualizado al 30 de SEPTIEMBRE de 2017 (l)	Saldo pendiente por pagar de la inversión al 30 de SEPTIEMBRE de 2017 (m = g - l)
ENLACE TPE, S.A. DE C.V.	16/07/2016	16/07/2016	15/07/2016	199,947	12	16,699	16,699	99,973	99,973	99,974
AXTEL, S.A.B. DE C.V.	01/08/2016	01/08/2016	31/07/2017	359,971	12	30,064	30,064	209,983	209,983	149,988
EMERGENCIA MEDICA PROFESIONAL, S.C.	30/06/2016	01/07/2016	31/12/2016	4,740	6	787	787	2,370	2,370	2,370
THYSSENKRUPP ELEVADORES, S.A. DE C.V.	25/07/2016	01/08/2016	31/07/2017	34,803	12	2,907	2,907	-	-	34,803
MARIO RIVEROS RODRIGUEZ	22/06/2016	22/06/2016	20/12/2016	199,520	6	33,511	33,511	199,520	199,520	-
TELEVISIÓN INTERNACIONAL, S.A. DE C.V.	08/08/2016	01/09/2016	31/08/2016	55,569	12	4,641	4,641	55,569	55,569	-
TELEVISIÓN INTERNACIONAL, S.A. DE C.V.	09/08/2016	01/09/2016	31/08/2016	333,899	12	27,886	27,886	333,899	333,899	-
ADMINISTRACIÓN DE SEGURIDAD PRIVADA 174, S.A. DE C.V.	29/07/2016	01/08/2016	31/05/2017	278,400	10	27,932	27,932	278,400	278,400	-
SERVICIOS DE APOYO METROPOLITANO SA DE CV	18/08/2016	01/11/2016	31/10/2017	198,000	12	16,536	16,536	74,229	74,229	123,771
VIDEOPROYECCIÓN INTEGRAL S.A DE C.V.	07/09/2016	02/10/2016	16/10/2016	3,164,845	1	3,164,845	3,164,845	2,247,797	2,247,797	917,048
JAIME JAVIER SIERRA GARZA	26/09/2016	29/09/2016	5/10/2016	737,760	1	737,760	737,760	737,760	737,760	-
COPIADORAS Y TECNOLOGIA LASER SA DE CV	26/09/2016	01/09/2016	31/10/2016	6,496	2	3,291	3,291	3,248	3,248	3,248
NEOCLAN NETWORKS SA DE CV	20/12/2016	01/01/2017	31/12/2017	479,660	12	40,060	40,060	359,745	359,745	119,915



MUNICIPIO DE SAN PEDRO GARZA GARCÍA, N.L.
ESTADOS FINANCIEROS TERCER TRIMESTRE 2017



2015-2018

FORMATO 3 A1

INFORME ANALITICO DE OBLIGACIONES DIFERENTES DE FINANCIAMIENTO LDF
AL 30 DE SEPTIEMBRE DEL 2017

(Pesos)

Denominación de las Obligaciones Diferentes de Financiamiento (c)	Fecha del Contrato (d)	Fecha de inicio de operación del proyecto (e)	Fecha de vencimiento (f)	Monto de la inversión pactado (g)	Plazo pactado (h) meses	Monto promedio mensual del pago de la contraprestación (i)	Monto promedio mensual del pago de la contraprestación correspondiente al pago de inversión (j)	Monto pagado de la inversión al 30 de SEPTIEMBRE de 2017 (k)	Monto pagado de la inversión actualizado al 30 de SEPTIEMBRE de 2017 (l)	Saldo pendiente por pagar de la inversión al 30 de SEPTIEMBRE de 2017 (m = g - l)
SISTEMAS DE FUERZA INDUSTRIAL SA DE CV	05/10/2016	01/11/2016	31/10/2017	43,848	12	3,662	3,662	36,403	36,403	7,445
SANGUT INDUSTRIAL Y CONSTRUCCIONES SA DE CV	05/10/2016	01/11/2016	31/10/2017	35,218	12	2,941	2,941	26,413	26,413	8,804
TRANSPORTES TAMAJULIPAS SA DE CV	13/09/2016	16/09/2016	30/12/2016	89,000	3	25,768	25,768	82,080	82,080	6,920
ESTEFANIA BASTIDAS LOPEZ	23/09/2016	26/09/2016	22/01/2017	200,000	4	51,525	51,525	195,000	195,000	5,000
TERMEX MATERIALES Y SERVICIOS, SA. DE CV.	04/11/2016	17/10/2016	17/12/2016	3,406,808	2	1,697,819	1,697,819	3,207,096	3,207,096	199,712
TERMEX MATERIALES Y SERVICIOS SA. DE CV.	20/12/2016	23/11/2016	31/12/2016	599,845	1	479,876	479,876	599,845	599,845	-
INTERMERC, S.A. DE C.V.	28/09/2016	30/09/2016	30/09/2017	4,000,000	12	333,151	333,151	2,421,722	2,421,722	1,578,278
ATN INGENIERIA Y SERVICIOS SA DE CV	14/10/2016	01/11/2016	31/10/2017	64,165	12	5,359	5,359	32,083	32,083	32,083
ATN INGENIERIA Y SERVICIOS SA DE CV	14/10/2016	04/11/2016	31/10/2017	68,746	12	5,789	5,789	34,373	34,373	34,373
ATN INGENIERIA Y SERVICIOS SA DE CV	14/10/2016	01/11/2016	31/10/2017	20,556	12	1,717	1,717	13,704	13,704	6,852
SISTEMAS DE FUERZA INDUSTRIAL SA DE CV	17/10/2016	01/11/2016	31/10/2017	37,793	12	3,156	3,156	31,494	31,494	6,299
FERNANDEZ CASTAÑEDA ADRIANA	15/11/2016	01/11/2016	15/12/2016	238,800	1	164,989	164,989	238,800	238,800	0
SISTEMAS DE FUERZA INDUSTRIAL SA DE CV	17/10/2016	01/01/2017	31/12/2017	30,346	12	2,534	2,534	22,759	22,759	7,586



MUNICIPIO DE SAN PEDRO GARZA GARCÍA, N.L.
ESTADOS FINANCIEROS TERCER TRIMESTRE 2017



2015-2018

FORMATO 3 A1

INFORME ANALITICO DE OBLIGACIONES DIFERENTES DE FINANCIAMIENTO LDF
AL 30 DE SEPTIEMBRE DEL 2017

(Pesos)

Denominación de las Obligaciones Diferentes de Financiamiento (a)	Fecha del Contrato (d)	Fecha de inicio de operación del proyecto (e)	Fecha de vencimiento (f)	Monto de la inversión pactado (g)	Plazo pactado (h) meses	Monto promedio mensual del pago de la contraprestación (i)	Monto promedio mensual del pago de la contraprestación correspondiente al pago de inversión (j)	Monto pagado de la inversión al 30 de SEPTIEMBRE de 2017 (k)	Monto pagado de la inversión actualizado al 30 de SEPTIEMBRE de 2017 (l)	Saldo pendiente por pagar de la inversión al 30 de SEPTIEMBRE de 2017 (m = g - l)
SWISS HOSPITAL SAPI, DE C.V.	04/11/2016	15/10/2016	31/12/2016	5,000,000	3	1,974,026	1,974,026	4,797,582	4,797,582	202,418
THOUSAND INTERNATIONAL COMPANIES, S.A. DE C.V.	17/11/2016	04/10/2016	1/01/2016	4,289,785	3	1,465,275	1,465,275	4,065,194	4,065,194	224,591
ENOC EDUARDO CARRILLO SOLIS	27/10/2016	15/10/2016	31/03/2017	1,148,400	5	209,050	209,050	191,400	191,400	957,000
SUPERMERCADOS INTERNACIONALES HEB SA DE CV	14/12/2016	01/01/2017	31/12/2017	288,000	12	24,053	24,053	202,000	202,000	86,000
SUPERMERCADOS INTERNACIONALES HEB SA DE CV	14/12/2016	01/01/2017	31/12/2017	1,680,000	12	140,308	140,308	1,612,791	1,612,791	67,209
VDV NETWORKS, S.A. DE C.V.	09/01/2017	15/12/2016	14/12/2016	1,071,258	12	89,468	89,468	686,197	686,197	385,061
DANIEL ALEJANDRO ZUANY CORDERO		15/11/2016	28/02/2017	125,451	3	36,321	36,321	125,451	125,451	-
REYNA DE LEON JORGE ALBERTO	02/12/2016	01/11/2016	1/12/2016	88,218	1	89,394	89,394	88,218	88,218	-
MORALES GARZA CONSTRUCTORES ASOCIADOS, S.A. DE C.V.	20/12/2016	01/01/2017	31/12/2017	120,000	12	10,022	10,022	70,000	70,000	50,000
GARZA MORALES CLAUDIA ALEJANDRA	08/12/2016	08/12/2016	8/12/2017	199,992	1	199,992	199,992	149,994	149,994	49,998
PADRON MORA JOSE FABIAN	13/12/2016	01/12/2016	31/12/2016	28,234	1	28,611	28,611	25,566	25,566	2,668
CASTILLO CABALLERO JESUS MANUEL	30/11/2016	01/12/2016	30/11/2017	863,040	12	72,078	72,078	647,280	647,280	215,760
REGION MONTANA DE GAS, S.A.	20/12/2016	01/01/2017	31/12/2017	52,500	12	4,385	4,385	29,720	29,720	22,780



2015-2018

MUNICIPIO DE SAN PEDRO GARZA GARCÍA, N.L.
ESTADOS FINANCIEROS TERCER TRIMESTRE 2017



FORMATO 3 A1
INFORME ANALITICO DE OBLIGACIONES DIFERENTES DE FINANCIAMIENTO LDF
AL 30 DE SEPTIEMBRE DEL 2017

(Pesos)

Denominación de las Obligaciones Diferentes de Financiamiento (a)	Fecha del Contrato (a)	Fecha de inicio de operación del proyecto (e)	Fecha de vencimiento (f)	Monto de la inversión pactado (g)	Prazo pactado (h) meses	Monto promedio mensual del pago de la contraprestación (i)	Monto promedio mensual del pago de la contraprestación correspondiente al pago de inversión (j)	Monto pagado de la inversión al 30 de SEPTIEMBRE de 2017 (k)	Monto pagado de la inversión actualizado al 30 de SEPTIEMBRE de 2017 (l)	Saldo pendiente por pagar de la inversión al 30 de SEPTIEMBRE de 2017 (m = g - l)
NORALES GARZA CONSTRUCTORES ASOCIADOS SA DE CV.	07/02/2017	01/02/2017	31/01/2018	899,466	12	75,120	75,120	524,689	524,689	374,778
SERVICIOS Y CARTUCHOS LASER SA DE CV.	22/02/2017	01/03/2017	28/02/2018	1,430,861	12	119,500	119,500	486,103	486,103	944,758
MANO DE OBRA DE PLUMBOS SA DE CV.	23/01/2017	01/02/2017	31/01/2018	2,121,052	12	177,143	177,143	1,212,267	1,212,267	908,784
INTERFALTO, SA DE CV.	11/01/2017	01/01/2017	31/12/2017	6,772,200	12	561,415	561,415	5,654,597	5,654,597	1,067,603
JOSE LUIS VILLARREAL CANTU	15/12/2016	27/11/2016	31/12/2016	80,001	1	71,530	71,530	-	-	80,001
SERVICIOS DE PUNTO METROPOLITANO SA DE CV	20/12/2016	01/01/2017	28/02/2017	130,000	2	68,138	68,138	83,827	83,827	46,173
AGENCIA TECNICA CRIMINALISTA SA DE CV	19/12/2016	12/12/2016	23/12/2016	132,660	1	132,660	132,660	132,606	132,606	54
ARTURO GONZALEZ VILLARREAL	20/12/2016	01/01/2017	31/12/2017	306,608	12	25,607	25,607	229,956	229,956	76,652
GERARDO LUIS CANIHAR GARZA	12/01/2017	01/01/2017	31/12/2017	113,590	12	9,487	9,487	82,870	82,870	30,719
RESPONSABILIDAD Y ESTRATEGIA, S. DE R.L	12/01/2017	01/01/2017	31/12/2017	114,701	12	9,579	9,579	66,909	66,909	47,792
LANKENAU SDAH FEDERICO	12/01/2017	01/01/2017	31/12/2017	113,590	12	9,487	9,487	82,870	82,870	30,719
ALMILLO PROMOTORA INMOBILIARIA SA DE CV	20/12/2016	01/01/2017	31/12/2017	8,400,000	12	701,538	701,538	6,939,308	6,939,308	1,460,692
SERVICIOS GASOLINEROS DE MEXICO SA DE CV	20/12/2016	01/01/2017	31/12/2017	35,700,000	1	35,700,000	35,700,000	23,312,478	23,312,478	12,387,522



MUNICIPIO DE SAN PEDRO GARZA GARCÍA, N.L.
ESTADOS FINANCIEROS TERCER TRIMESTRE 2017



2015-2018

FORMATO 3 A1

INFORME ANALITICO DE OBLIGACIONES DIFERENTES DE FINANCIAMIENTO LDF
AL 30 DE SEPTIEMBRE DEL 2017

(Pesos)

Denominación de las Obligaciones Diferentes de Financiamiento (a)	Fecha del Contrato (d)	Fecha de inicio de operación del proyecto (e)	Fecha de vencimiento (f)	Monto de la inversión pactado (g)	Plazo pactado (h) meses	Monto promedio mensual del pago de la contraprestación (i)	Monto promedio mensual del pago de la contraprestación correspondiente al pago de inversión (j)	Monto pagado de la inversión al 30 de SEPTIEMBRE de 2017 (k)	Monto pagado de la inversión actualizado al 30 de SEPTIEMBRE de 2017 (l)	Saldo pendiente por pagar de la inversión al 30 de SEPTIEMBRE de 2017 (m = g - l)
SWISS HOSPITAL SAPI, DE C.V.	25/01/2017	01/01/2017	31/12/2017	15,000,000	12	1,252,747	1,252,747	14,122,688	14,122,688	877,312
COPIADORAS Y TECNOLOGIA LASER, S.A. DE C.V.	22/12/2016	01/01/2017	28/02/2017	218,000	2	114,262	114,262	217,616	217,616	384
ALARMAS Y PROTECCIÓN INTEGRAL DE MÉXICO, S.A. DE C.V.	23/02/2017	01/03/2017	28/02/2018	24,046	12	2,008	2,008	20,601	20,601	3,445
MARIA MARTHA CABALLERO PAUL	01/03/2017	01/03/2017	28/02/2018	71,268	12	5,952	5,952	45,495	45,495	25,773
HERIBERTO GARZA RAMÍREZ	01/03/2017	01/03/2017	28/02/2018	82,630	12	6,901	6,901	52,748	52,748	29,882
JOSÉ MANUEL ARÉCHIGA DE LA ROSA	14/03/2017	26/03/2017	10/12/2017	705,600	9	82,819	82,819	431,200	431,200	274,400
PROYECTOS INDUSTRIALES DEL BAJIO SA DE C	11/05/2016	15/05/2016	31/12/2016	2,833,056	8	374,456	374,456	2,833,051	2,833,051	5
CRISTÓBAL HERREJÓN DELGADO	13/04/2016	11/05/2016	11/05/2016	156,600	1	156,600	156,600	52,200	52,200	104,400
GONZALEZ TREVIÑO GERARDO	17/06/2016	01/07/2016	30/06/2017	63,000	12	5,262	5,262	63,000	63,000	-
INS COMERCIALIZADORA E IMPORTADORA SA DE	07/12/2016	01/12/2016	30/06/2017	3,502,925	7	504,687	504,687	840,702	840,702	2,662,223
OCSI SOLUCIONES, S.A. DE C.V.	10/01/2017	01/01/2017	31/12/2017	249,400	12	20,829	20,829	95,056	95,056	154,344
CHRISTUS MUGUERZA SISTEMAS HOSPITALARIOS	19/01/2017	01/01/2017	31/12/2017	7,500,000	12	626,374	626,374	330,539	330,539	7,169,461
HOSPITAL DE GINECOLOGIA Y OBSTETRICIA	01/03/2017	01/01/2017	31/12/2017	7,500,000	12	626,374	626,374	2,509,278	2,509,278	4,990,722



MUNICIPIO DE SAN PEDRO GARZA GARCÍA, N.L.
ESTADOS FINANCIEROS TERCER TRIMESTRE 2017



2015-2018

FORMATO 3 A1

INFORME ANALITICO DE OBLIGACIONES DIFERENTES DE FINANCIAMIENTO LDF
AL 30 DE SEPTIEMBRE DEL 2017

(Pesos)

Denominación de las Obligaciones Diferentes de Financiamiento ©	Fecha del Contrato (d)	Fecha de inicio de operación del proyecto (e)	Fecha de vencimiento (f)	Monto de la inversión pactado (g)	Plazo pactado (h) meses	Monto promedio mensual del pago de la contraprestación (i)	Monto promedio mensual del pago de la contraprestación correspondiente al pago de inversión (j)	Monto pagado de la inversión al 30 de SEPTIEMBRE de 2017 (k)	Monto pagado de la inversión actualizado al 30 de SEPTIEMBRE de 2017 (l)	Saldo pendiente por pagar de la inversión al 30 de SEPTIEMBRE de 2017 (m = g l)
EMERGENCIA MEDICA PROFESIONAL SC	17/01/2017	01/01/2017	31/12/2017	258,768	12	21,611	21,611	193,455	193,455	65,313
CEDUK DE MEXICO, S.C.	09/01/2017	02/03/2017	1/03/2018	503,664	12	42,064	42,064	99,930	99,930	403,734
DELTA RADIOCOMUNICACION SA DE CV	15/03/2017	01/04/2017	31/12/2017	58,702	9	6,513	6,513	31,059	31,059	27,643
SEMEX SA DE CV	14/02/2017	01/02/2017	12/04/2017	5,011,435	2	2,176,395	2,176,395	3,983,724	3,983,724	1,027,711
COMERCIALIZADORA MEDIX SA DE CV	30/03/2017	01/04/2017	31/12/2018	37,776,253	21	1,797,180	1,797,180	10,214,751	10,214,751	27,561,501
BALBOA MARIN ALEJANDRO ASH	02/02/2017	20/02/2017	20/02/2018	139,920	12	11,654	11,654	51,040	51,040	88,880
SERVICIOS DE APOYO METROPOLITANO SA DE CV	29/03/2017	01/04/2017	31/03/2018	110,000	12	9,187	9,187	50,730	50,730	59,270
RIVEROS RODRIGUEZ MARIO	27/02/2017	01/03/2017	30/09/2017	164,000	7	23,407	23,407	123,163	123,163	40,837
APLICACIONES DEPORTIVAS ZONE, SA DE CV	28/02/2017	01/04/2017	31/03/2018	32,538	12	2,717	2,717	16,269	16,269	16,269
PARRA BUENO LETICIA	15/03/2017	27/03/2017	20/12/2017	62,640	9	7,105	7,105	28,188	28,188	34,452
SANIRENT DE MEXICO, S.A. DE CV.	26/04/2017	29/04/2017	3/12/2017	37,352	7	5,209	5,209	18,676	18,676	18,676
PLOMIFERRETERIA EL TORNILLO, SA. DE CV.	08/06/2017	01/06/2017	30/11/2017	2,472,091	6	412,921	412,921	-	-	2,472,091
PABLO CESAR GONZALEZ SERNA	08/06/2017	01/06/2017	30/11/2017	1,147,164	6	191,614	191,614	-	-	1,147,164



MUNICIPIO DE SAN PEDRO GARZA GARCÍA, N.L.
ESTADOS FINANCIEROS TERCER TRIMESTRE 2017



2015-2018

FORMATO 3 A1

INFORME ANALITICO DE OBLIGACIONES DIFERENTES DE FINANCIAMIENTO LDF
AL 30 DE SEPTIEMBRE DEL 2017

(Pesos)

Denominación de las Obligaciones Diferentes de Financiamiento ©	Fecha del Contrato (d)	Fecha de inicio de operación del proyecto (e)	Fecha de vencimiento (f)	Monto de la inversión pactado (g)	Plazo pactado (h) meses	Monto promedio mensual del pago de la contraprestación (i)	Monto promedio mensual del pago de la contraprestación correspondiente al pago de inversión (j)	Monto pagado de la inversión al 30 de SEPTIEMBRE de 2017 (k)	Monto pagado de la inversión actualizado al 30 de SEPTIEMBRE de 2017 (l)	Saldo pendiente por pagar de la inversión al 30 de SEPTIEMBRE de 2017 (m = g - l)
MIS COMERCIALIZADORA E IMPORTADORA, S.A. DE C.V.	08/06/2017	01/06/2017	30/11/2017	401,200	6	67,014	67,014	-	-	401,200
CASTILLO MIRANDA Y COMPAÑIA, S.C.	25/05/2017	15/04/2017	14/04/2018	530,120	12	44,274	44,274	265,060	265,060	265,060
HR RATINGS DE MEXICO, S.A. DE C.V.	08/05/2017	15/04/2017	14/04/2018	92,800	12	7,750	7,750	92,800	92,800	-
LUCERO MONTES IGLESIAS	28/04/2017	11/05/2017	27/10/2017	34,800	6	6,260	6,260	-	-	34,800
JUAN ENRIQUE SANCHEZ GARCIA	10/05/2017	01/06/2017	30/11/2017	34,800	6	5,813	5,813	17,400	17,400	17,400
FESTIVAL DE ARTE FLAMENCO MONTEREY, A.C.	02/05/2017	10/07/2017	14/07/2017	27,000	1	27,000	27,000	27,000	27,000	-
JANNET EUGENIA RANGEL BANDA	09/05/2017	15/05/2017	31/12/2017	250,000	8	33,043	33,043	29,841	29,841	220,159
HANNAH LUISA KAHN HOPSON	01/06/2017	01/06/2017	31/12/2017	48,364	7	6,903	6,903	-	-	48,364
NUÑEZ BAZALDUA ROSELIO	26/04/2017	30/04/2017	4/12/2017	470,030	7	65,545	65,545	183,512	183,512	286,518
ROSAISELA FIGUEROA OBREGON	15/05/2017	15/05/2017	15/12/2017	76,560	7	10,876	10,876	-	-	76,560
CARGO MOVIL, S.A.P.I. DE C.V.	26/04/2017	01/05/2017	30/04/2018	200,000	12	16,703	16,703	-	-	200,000
GENERANDO PARTICIPACIÓN PARA LA DEMOCRACIA A.C.	25/05/2017	04/05/2017	30/06/2017	1,059,553	2	565,095	565,095	1,059,553	1,059,553	-
JAME ANTONIO HINOJOSA VEGA	02/06/2017	05/06/2017	30/11/2017	29,754	6	5,082	5,082	-	-	29,754



MUNICIPIO DE SAN PEDRO GARZA GARCÍA, N.L.
ESTADOS FINANCIEROS TERCER TRIMESTRE 2017



2015-2018

FORMATO 3 A1

INFORME ANALITICO DE OBLIGACIONES DIFERENTES DE FINANCIAMIENTO LDF
AL 30 DE SEPTIEMBRE DEL 2017

(Pesos)

Denominación de las Obligaciones Diferentes de Financiamiento (c)	Fecha del Contrato (d)	Fecha de inicio de operación del proyecto (e)	Fecha de vencimiento (f)	Monto de la inversión pactado (g)	Plazo pactado (h) meses	Monto promedio mensual del pago de la contraprestación (i)	Monto promedio mensual del pago de la contraprestación correspondiente al pago de inversión (j)	Monto pagado de la inversión al 30 de SEPTIEMBRE de 2017 (k)	Monto pagado de la inversión actualizado al 30 de SEPTIEMBRE de 2017 (l)	Saldo pendiente por pagar de la inversión al 30 de SEPTIEMBRE de 2017 (m = g l)
TELEFONOS DE MEXICO, S.A.B. DE C.V.	01/06/2017	01/05/2017	30/04/2018	70,197	12	5,863	5,863	-	-	70,197
TELEFONOS DE MEXICO, S.A.B. DE C.V.	01/06/2017	01/05/2017	30/04/2018	16,359	12	1,366	1,366	-	-	16,359
ATN INGENIERIA Y SERVICIOS, S.A. DE C.V.	19/05/2017	01/07/2017	30/09/2018	45,223	15	3,015	3,015	-	-	45,223
ATN INGENIERIA Y SERVICIOS, S.A. DE C.V.	12/06/2017	01/07/2017	30/06/2018	117,176	12	9,786	9,786	-	-	117,176
CARLOS HUMBERTO IBARRA RODRIGUEZ	23/05/2017	17/05/2017	31/12/2017	179,800	8	23,973	23,973	136,300	136,300	43,500
CONSTRUCCIONES Y SOLUCIONES DEL NORTE, S.A.P.I. DE C.V.	20/06/2017	12/06/2017	11/07/2018	2,088,000	13	161,105	161,105	2,088,000	2,088,000	-
AXTEL, S.A.B. DE C.V.	31/05/2017	01/06/2017	30/09/2017	18,876	4	4,742	4,742	-	-	18,876
AXTEL, S.A.B. DE C.V.	09/06/2017	01/08/2017	30/09/2017	59,995	2	30,398	30,398	-	-	59,995
DORA ELIA PEREZ GONZALEZ	14/06/2017	01/07/2017	31/12/2017	122,751	6	20,391	20,391	32,486	32,486	90,265
ALARMAS Y PROTECCIÓN INTEGRAL DE MÉXICO, S.A. DE C.V.	12/06/2017	01/07/2017	30/06/2018	38,336	12	3,202	3,202	34,891	34,891	3,445
LEXALIS SERVICIOS LEGALES, S.C.	31/05/2017	01/06/2017	30/04/2018	167,945	11	15,332	15,332	45,803	45,803	122,142
JOB ENTRETENIMIENTO, S.A. DE C.V.	21/06/2017	29/06/2017	2/07/2017	116,000	1	116,000	116,000	116,000	116,000	-
ESTEFANIA BASTIDAS LOPEZ	15/06/2017	17/06/2017	30/06/2017	194,360	1	194,360	194,360	194,360	194,360	0
ACADEMIA REGIONAL DE SEGURIDAD PUBLICA DEL NORESTE	05/06/2017	05/06/2017	23/06/2017	172,500	1	291,333	291,333	172,500	172,500	-
Total				\$ 373,569,767		\$ 80,233,453	\$ 80,233,453	\$ 257,969,517	\$ 257,969,517	\$ 115,600,250
C. Total de Obligaciones Diferentes de Financiamiento (C=A+B)				\$ 620,300,488		\$ 81,034,615	\$ 81,034,615	\$ 439,100,026	\$ 439,100,026	\$ 181,200,461



MUNICIPIO DE SAN PEDRO GARZA GARCÍA, N.L.
ESTADOS FINANCIEROS TERCER TRIMESTRE 2017



2015-2018

FORMATO 4 A1

Balance Presupuestario - LDF

Del 1 de enero al 30 de Septiembre de 2017

(MILES)

Concepto	Estimado/ Aprobado	Devengado	Recaudado / Pagado
A. Ingresos Totales (A = A1+A2+A3)	2,170,200	2,150,943	2,150,943
A1. Ingresos de Libre Disposición	2,033,407	1,986,854	1,986,854
A2. Transferencias Federales Etiquetadas	136,793	164,089	164,089
A3. Financiamiento Neto	-	-	-
B. Egresos Presupuestarios¹ (B = B1+B2)	2,907,593	1,276,290	1,218,500
B1. Gasto No Etiquetado (sin incluir Amortización de la Deuda Pública)	2,768,032	1,209,011	1,152,558
B2. Gasto Etiquetado (sin incluir Amortización de la Deuda Pública)	139,561	67,279	65,942
C. Remanentes del Ejercicio Anterior (C = C1 + C2)	682,703	-	-
C1. Remanentes de Ingresos de Libre Disposición aplicados en el periodo	623,937	-	-
C2. Remanentes de Transferencias Federales Etiquetadas aplicados en el periodo	58,766	-	-
I. Balance Presupuestario (I = A - B + C)	- 54,690	874,652	932,443
II. Balance Presupuestario sin Financiamiento Neto (II = I - A3)	- 54,690	874,652	932,443
III. Balance Presupuestario sin Financiamiento Neto y sin Remanentes del Ejercicio Anterior (III= II - C)	- 737,393	874,652	932,443
Concepto	Aprobado	Devengado	Pagado
E. Intereses, Comisiones y Gastos de la Deuda (E = E1+E2)	35,233	27,596	27,596
E1. Intereses, Comisiones y Gastos de la Deuda con Gasto No Etiquetado	18,803	18,599	18,599
E2. Intereses, Comisiones y Gastos de la Deuda con Gasto Etiquetado	16,430	8,997	8,997
IV. Balance Primario (IV = III + E)	- 772,626	847,056	904,847



MUNICIPIO DE SAN PEDRO GARZA GARCÍA, N.L.
ESTADOS FINANCIEROS TERCER TRIMESTRE 2017



2015-2018

FORMATO 4 A1

Balance Presupuestario - LDF			
Del 1 de enero al 30 de Septiembre de 2017			
(MILES)			
Concepto	Estimado/ Aprobado	Devengado	Recaudado/ Pagado
Concepto	Estimado/ Aprobado	Devengado	Recaudado/ Pagado
F. Financiamiento (F = F1 + F2)	-	-	-
F1. Financiamiento con Fuente de Pago de Ingresos de Libre Disposición	-	-	-
F2. Financiamiento con Fuente de Pago de Transferencias Federales Etiquetadas			
G. Amortización de la Deuda (G = G1 + G2)	271,937	220,466	220,466
G1. Amortización de la Deuda Pública con Gasto No Etiquetado	224,118	191,147	191,147
G2. Amortización de la Deuda Pública con Gasto Etiquetado	47,819	29,319	29,319
A3. Financiamiento Neto (A3 = F - G)	- 271,937	- 220,466	- 220,466
Concepto	Estimado/ Aprobado	Devengado	Recaudado/ Pagado
A1. Ingresos de Libre Disposición	2,033,407	1,986,854	1,986,854
A3.1 Financiamiento Neto con Fuente de Pago de Ingresos de Libre Disposición (A3.1 = F1 - G1)	- 224,118	- 191,147	- 191,147
F1. Financiamiento con Fuente de Pago de Ingresos de Libre Disposición	-	-	-
G1. Amortización de la Deuda Pública con Gasto No Etiquetado	224,118	191,147	191,147
B1. Gasto No Etiquetado (sin incluir Amortización de la Deuda Pública)	2,768,032	1,209,011	1,152,558
C1. Remanentes de Ingresos de Libre Disposición aplicados en el periodo	623,937	-	-
V. Balance Presupuestario de Recursos Disponibles (V = A1 + A3.1 - B1 + C1)	- 334,806	586,696	643,149
VI. Balance Presupuestario de Recursos Disponibles sin Financiamiento Neto (VI = V - A3.1)	- 110,688	777,843	834,296
Concepto	Estimado/ Aprobado	Devengado	Recaudado/ Pagado
A2. Transferencias Federales Etiquetadas	136,793	164,089	164,089
A3.2 Financiamiento Neto con Fuente de Pago de Transferencias Federales Etiquetadas (A3.2 = F2 - G2)	- 47,819	- 29,319	- 29,319
F2. Financiamiento con Fuente de Pago de Transferencias Federales Etiquetadas	-	-	-
G2. Amortización de la Deuda Pública con Gasto Etiquetado	47,819	29,319	29,319
B2. Gasto Etiquetado (sin incluir Amortización de la Deuda Pública)	139,561	67,279	65,942
C2. Remanentes de Transferencias Federales Etiquetadas aplicados en el periodo	58,766	-	-
VII. Balance Presupuestario de Recursos Etiquetados (VII = A2 + A3.2 - B2 + C2)	8,178	67,490	68,828
VIII. Balance Presupuestario de Recursos Etiquetados sin Financiamiento Neto (VIII = VII - A3.2)	55,998	96,809	98,147



MUNICIPIO DE SAN PEDRO GARZA GARCÍA, N.L.
ESTADOS FINANCIEROS TERCER TRIMESTRE 2017



2015-2018

FORMATO 5 A1

MUNICIPIO DE SAN PEDRO GARZA GARCÍA Estado Analítico de Ingresos Detallado - LDF Del 1 de enero al 30 de Septiembre de 2017 (MILES)						
Concepto	Ingreso					
	Estimado	Ampliaciones/ (Reducciones)	Modificado	Devengado	Recaudado	Diferencia
Ingresos de Libre Disposición						
A. Impuestos	986,267	-	-	939,923	939,923	-46,364
B. Cuotas y Aportaciones de Seguridad Social	-	-	-	-	-	-
C. Contribuciones de Mejoras	-	-	-	-	-	-
D. Derechos	84,558	-	-	75,031	75,031	- 9,526
E. Productos	30,063	-	-	81,380	81,380	51,317
F. Aprovechamientos	51,482	-	-	54,766	54,766	3,284
G. Ingresos por Ventas de Bienes y Servicios	-	-	-	-	-	-
H. Participaciones	779,410	-	-	720,148	720,148	-59,262
(H=h1+h2+h3+h4+h5+h6+h7+h8+h9+h10+h11)	-	-	-	-	-	-
h1) Fondo General de Participaciones	554,157	-	-	518,448	518,448	-35,709
h2) Fondo de Fomento Municipal	68,988	-	-	70,004	70,004	1,016
h3) Fondo de Fiscalización y Recaudación	24,208	-	-	22,188	22,188	- 2,020
h4) Fondo de Compensación	-	-	-	-	-	-
h5) Fondo de Extracción de Hidrocarburos	5,597	-	-	1,872	1,872	- 3,726
h6) Impuesto Especial Sobre Producción y Servicios	19,997	-	-	20,525	20,525	529
h7) 0.136% de la Recaudación Federal Participable	-	-	-	-	-	-
h8) 3.17% Sobre Extracción de Petróleo	-	-	-	-	-	-
h9) Gasolinas y Diésel	27,717	-	-	23,986	23,986	- 3,730
h10) Fondo del Impuesto Sobre la Renta	78,746	-	-	63,124	63,124	-15,622
h11) Fondo de Estabilización de los Ingresos de las Entidades Federativas	-	-	-	-	-	-
I. Incentivos Derivados de la Colaboración Fiscal (I=i1+i2+i3+i4+i5)	48,837	-	-	63,768	63,768	14,932
i1) Tenencia o Uso de Vehículos	27,026	-	-	41,633	41,633	14,607
i2) Fondo de Compensación ISAN	-	-	-	-	-	-
i3) Impuesto Sobre Automóviles Nuevos	18,769	-	-	19,143	19,143	374
i4) Fondo de Compensación de Repecos-Intermedios	-	-	-	-	-	-
i5) Otros Incentivos Económicos	3,042	-	-	2,992	2,992	- 50
J. Transferencias	-	-	-	-	-	-
K. Convenios	-	-	-	-	-	-
k1) Otros Convenios y Subsidios	-	-	-	-	-	-
L. Otros Ingresos de Libre Disposición (L=l1+l2)	52,770	-	-	51,838	51,838	- 932
l1) Participaciones en Ingresos Locales	-	-	-	-	-	-
l2) Otros Ingresos de Libre Disposición	52,770	-	-	51,838	51,838	- 932
I. Total de Ingresos de Libre Disposición (I=A+B+C+D+E+F+G+H+I+J+K+L)	2,033,407	-	-	1,986,854	1,986,854	-46,553
Ingresos Excedentes de Ingresos de Libre Disposición						
Transferencias Federales Etiquetadas						
A. Aportaciones (A=a1+a2+a3+a4+a5+a6+a7+a8)	75,586	-	-	82,813	82,813	7,227
a1) Fondo de Aportaciones para la Norma Educativa y Gasto Operativo	-	-	-	-	-	-
a2) Fondo de Aportaciones para los Servicios de Salud	-	-	-	-	-	-
a3) Fondo de Aportaciones para la Infraestructura Social	5,308	-	-	5,074	5,074	- 233
a4) Fondo de Aportaciones para el Fortalecimiento de los Municipios y de las Demarcaciones Territoriales del Distrito Federal	70,278	-	-	51,823	51,823	-18,456
a5) Fondo de Aportaciones Múltiples	-	-	-	-	-	-
a6) Fondo de Aportaciones para la Educación Tecnológica y de Adultos	-	-	-	-	-	-
a7) Fondo de Aportaciones para la Seguridad Pública de los Estados y del Distrito Federal	-	-	-	21,169	21,169	21,169
a8) Fondo de Aportaciones para el Fortalecimiento de las Entidades Federativas	-	-	-	4,747	4,747	4,747
B. Convenios (B=b1+b2+b3+b4)	30,000	-	-	28,089	28,089	- 1,911
b1) Convenios de Protección Social en Salud	-	-	-	-	-	-
b2) Convenios de Descentralización	30,000	-	-	28,089	28,089	- 1,911
b3) Convenios de Reasignación	-	-	-	-	-	-
b4) Otros Convenios y Subsidios	-	-	-	-	-	-
C. Fondos Distintos de Aportaciones (C=c1+c2)	-	-	-	-	-	-
c1) Fondo para Entidades Federativas y Municipios Productores de Hidrocarburos	-	-	-	-	-	-
c2) Fondo Minero	-	-	-	-	-	-
D. Transferencias, Subsidios y Subvenciones, y Pensiones y Jubilaciones	-	-	-	-	-	-
E. Otras Transferencias Federales Etiquetadas	31,207	-	-	53,186	53,186	21,978
II. Total de Transferencias Federales Etiquetadas (II = A + B + C + D + E)	136,793	-	-	164,089	164,089	27,295
III. Ingresos Derivados de Financiamientos (III = A)	-	-	-	-	-	-
A. Ingresos Derivados de Financiamientos	-	-	-	-	-	-
IV. Total de Ingresos (IV = I + II + III)	2,170,200	-	-	2,150,943	2,150,943	-19,258
Datos Informativos						
1. Ingresos Derivados de Financiamientos con Fuente de Pago de Ingresos de Libre Disposición	-	-	-	-	-	-
2. Ingresos Derivados de Financiamientos con Fuente de Pago de Transferencias Federales Etiquetadas	-	-	-	-	-	-
3. Ingresos Derivados de Financiamientos (3 = 1 + 2)	-	-	-	-	-	-



MUNICIPIO DE SAN PEDRO GARZA GARCÍA, N.L.
ESTADOS FINANCIEROS TERCER TRIMESTRE 2017



2015-2018

FORMATO 6a A1

MUNICIPIO DE SAN PEDRO GARZA GARCÍA
Estado Analítico del Ejercicio del Presupuesto de Egresos Detallado - LDF
Clasificación por Objeto del Gasto (Capítulo y Concepto)
Del 1 de enero al 30 de Septiembre de 2017
(MILES)

Concepto (c)	Egresos					Subejercicio
	Aprobado (d)	Ampliaciones/ (Reducciones)	Modificado	Devengado	Pagado	
I. Gasto No Etiquetado (I=A+B+C+D+E+F+G+H+I)	2,793,751	210,837	3,004,588	1,389,936	1,335,392	1,614,653
A. Servicios Personales (A=a1+a2+a3+a4+a5+a6+a7)	998,535	4,602	1,003,137	657,343	651,661	345,794
a1) Remuneraciones al Personal de Carácter Permanente	338,406	2,874	333,532	241,813	241,813	91,719
a2) Remuneraciones al Personal de Carácter Transitorio	91,362	3,755	95,117	58,469	58,469	36,648
a3) Remuneraciones Adicionales y Especiales	144,889	118	145,007	89,401	89,401	55,606
a4) Seguridad Social	131,756	0	131,756	66,782	61,496	64,974
a5) Otras Prestaciones Sociales y Económicas	289,928	3,271	293,198	197,712	197,316	95,486
a6) Previsiones	-	-	-	-	-	-
a7) Pago de Estímulos a Servidores Públicos	4,194	333	4,527	3,166	3,166	1,361
B. Materiales y Suministros (B=b1+b2+b3+b4+b5+b6+b7+b8+b9)	163,858	17,480	181,338	80,466	75,021	100,872
b1) Materiales de Administración, Emisión de Documentos y Artículos Oficiales	9,407	420	9,827	5,215	4,588	4,612
b2) Alimentos y Utensilios	10,497	14	10,484	6,059	5,767	4,425
b3) Materias Primas y Materiales de Producción y Comercialización	228	-	228	-	-	228
b4) Materiales y Artículos de Construcción y de Reparación	23,126	27,290	50,416	19,898	18,371	30,718
b5) Productos Químicos, Farmacéuticos y de Laboratorio	1,573	1,470	3,043	2,173	1,899	870
b6) Combustibles, Lubricantes y Aditivos	55,328	100	55,428	33,148	30,789	22,280
b7) Vestuario, Blancos, Prendas de Protección y Artículos Deportivos	24,939	595	24,344	6,743	6,633	17,601
b8) Materiales y Suministros Para Seguridad	778	20	758	237	237	521
b9) Herramientas, Refacciones y Accesorios Menores	37,982	11,171	26,810	7,193	6,738	19,618
C. Servicios Generales (C=c1+c2+c3+c4+c5+c6+c7+c8+c9)	509,801	38,956	548,758	257,820	230,592	290,938
c1) Servicios Básicos	105,905	453	106,358	63,272	57,526	43,086
c2) Servicios de Arrendamiento	86,432	20,696	65,736	19,394	18,359	46,342
c3) Servicios Profesionales, Científicos, Técnicos y Otros Servicios	42,124	8,835	50,959	18,539	17,609	32,420
c4) Servicios Financieros, Bancarios y Comerciales	23,838	1,072	22,765	16,210	16,211	6,555
c5) Servicios de Instalación, Reparación, Mantenimiento y Conservación	184,322	49,108	233,930	105,266	88,038	128,663
c6) Servicios de Comunicación Social y Publicidad	13,257	494	13,751	6,030	5,724	7,721
c7) Servicios de Traslado y Viáticos	1,544	20	1,523	997	957	526
c8) Servicios Oficiales	12,140	1,327	13,467	4,612	2,880	8,856
c9) Otros Servicios Generales	39,741	527	40,268	23,500	23,289	16,768
D. Transferencias, Asignaciones, Subsidios y Otras Ayudas (D=d1+d2+d3+d4+d5+d6+d7+d8+d9)	103,622	10,786	92,836	45,962	43,957	46,874
d1) Transferencias Internas y Asignaciones al Sector Público	53,864	12,363	41,501	30,528	30,528	10,973
d2) Transferencias al Resto del Sector Público	-	-	-	-	-	-
d3) Subsidios y Subvenciones	-	30	30	30	-	-
d4) Ayudas Sociales	39,758	1,547	41,305	15,404	13,430	25,901
d5) Pensiones y Jubilaciones	-	-	-	-	-	-
d6) Transferencias a Fideicomisos, Mandatos y Otros Análogos	10,000	-	10,000	-	-	10,000
d7) Transferencias a la Seguridad Social	-	-	-	-	-	-
d8) Donativos	-	-	-	-	-	-
d9) Transferencias al Exterior	-	-	-	-	-	-
E. Bienes Muebles, Inmuebles e Intangibles (E=e1+e2+e3+e4+e5+e6+e7+e8+e9)	85,508	101,284	166,793	96,174	87,930	70,618
e1) Mobiliario y Equipo de Administración	15,622	24,581	40,202	11,251	10,503	28,951
e2) Mobiliario y Equipo Educativo y Recreativo	5,341	16,813	22,154	931	878	21,222
e3) Equipo e Instrumental Médico y de Laboratorio	200	-	200	-	-	200
e4) Vehículos y Equipo de Transporte	34,033	15,522	49,554	33,986	26,940	15,568
e5) Equipo de Defensa y Seguridad	3,000	2,200	800	694	694	106
e6) Maquinaria, Otros Equipos y Herramientas	6,330	46,164	52,494	48,844	48,448	3,649
e7) Activos Biológicos	-	-	-	-	-	-
e8) Bienes Inmuebles	783	61	722	-	-	722
e9) Activos Intangibles	200	466	666	466	466	200



MUNICIPIO DE SAN PEDRO GARZA GARCÍA, N.L.
ESTADOS FINANCIEROS TERCER TRIMESTRE 2017



2015-2018

FORMATO 6a A1

MUNICIPIO DE SAN PEDRO GARZA GARCÍA

Estado Analítico del Ejercicio del Presupuesto de Egresos Detallado - LDF

Clasificación por Objeto del Gasto (Capítulo y Concepto)

Del 1 de enero al 30 de Septiembre de 2017

(MILES)

Concepto (c)	Egresos					Subejercicio
	Aprobado (d)	Ampliaciones/ (Reducciones)	Modificado	Devengado	Pagado	
F. Inversión Pública (F=f1+f2+f3)	851,616	- 68,787	782,828	71,239	65,299	711,589
f1) Obra Pública en Bienes de Dominio Público	765,516	- 51,693	713,824	84,302	59,131	649,522
f2) Obra Pública en Bienes Propios	86,099	- 17,095	69,005	6,937	6,168	62,068
f3) Proyectos Productivos y Acciones de Fomento	-	-	-	-	-	-
G. Inversiones Financieras y Otras Provisiones (G=g1+g2+g3+g4+g5+g6+g7)	-	-	-	-	-	-
g1) Inversiones Para el Fomento de Actividades Productivas	-	-	-	-	-	-
g2) Acciones y Participaciones de Capital	-	-	-	-	-	-
g3) Compra de Títulos y Valores	-	-	-	-	-	-
g4) Concesión de Préstamos	-	-	-	-	-	-
g5) Inversiones en Fideicomisos, Mandatos y Otros Análogos	-	-	-	-	-	-
Fideicomiso de Desastres Naturales (Informativo)	-	-	-	-	-	-
g6) Otras Inversiones Financieras	-	-	-	-	-	-
g7) Provisiones para Contingencias y Otras Erogaciones Especiales	-	-	-	-	-	-
H. Participaciones y Aportaciones (H=h1+h2+h3)	-	-	-	-	-	-
h1) Participaciones	-	-	-	-	-	-
h2) Aportaciones	-	-	-	-	-	-
h3) Convenios	-	-	-	-	-	-
I. Deuda Pública (I=i1+i2+i3+i4+i5+i6+i7)	100,810	128,088	228,898	180,931	180,931	47,967
i1) Amortización de la Deuda Pública	74,828	134,064	208,892	160,291	160,291	48,601
i2) Intereses de la Deuda Pública	25,983	- 5,977	20,006	20,639	20,639	634
i3) Comisiones de la Deuda Pública	-	-	-	-	-	-
i4) Gastos de la Deuda Pública	-	-	-	-	-	-
i5) Costo por Coberturas	-	-	-	-	-	-
i6) Apoyos Financieros	-	-	-	-	-	-
i7) Adeudos de Ejercicios Fiscales Anteriores (ADEFAS)	-	-	-	-	-	-
II. Gasto Etiquetado (II=A+B+C+D+E+F+G+H+I)	194,711	15,463	210,175	134,411	131,170	75,764
A. Servicios Personales (A=a1+a2+a3+a4+a5+a6+a7)	521	1,634	2,155	1,054	1,054	1,101
a1) Remuneraciones al Personal de Carácter Permanente	-	1,059	1,059	-	-	1,059
a2) Remuneraciones al Personal de Carácter Transitorio	521	- 425	96	63	63	33
a3) Remuneraciones Adicionales y Especiales	-	-	-	-	-	-
a4) Seguridad Social	-	-	-	-	-	-
a5) Otras Prestaciones Sociales y Económicas	-	1,000	1,000	991	991	9
a6) Previsiones	-	-	-	-	-	-
a7) Pago de Estímulos a Servidores Públicos	-	-	-	-	-	-
B. Materiales y Suministros (B=b1+b2+b3+b4+b5+b6+b7+b8+b9)	2,048	4,880	6,928	-	-	6,928
b1) Materiales de Administración, Emisión de Documentos y Artículos Oficiales	-	-	-	-	-	-
b2) Alimentos y Utensilios	-	-	-	-	-	-
b3) Materias Primas y Materiales de Producción y Comercialización	-	-	-	-	-	-
b4) Materiales y Artículos de Construcción y de Reparación	-	-	-	-	-	-
b5) Productos Químicos, Farmacéuticos y de Laboratorio	-	-	-	-	-	-
b6) Combustibles, Lubricantes y Aditivos	-	-	-	-	-	-
b7) Vestuario, Blancos, Prendas de Protección y Artículos Deportivos	-	4,987	4,987	-	-	4,987
b8) Materiales y Suministros Para Seguridad	2,048	- 107	1,941	-	-	1,941
b9) Herramientas, Refacciones y Accesorios Menores	-	-	-	-	-	-



MUNICIPIO DE SAN PEDRO GARZA GARCÍA, N.L.
ESTADOS FINANCIEROS TERCER TRIMESTRE 2017



2015-2018

FORMATO 6a A1

MUNICIPIO DE SAN PEDRO GARZA GARCÍA

Estado Analítico del Ejercicio del Presupuesto de Egresos Detallado - LDF

Clasificación por Objeto del Gasto (Capítulo y Concepto)

Del 1 de enero al 30 de Septiembre de 2017

(MILES)

Concepto (c)	Egresos					Subejercicio
	Aprobado (d)	Ampliaciones/ (Reducciones)	Modificado	Devengado	Pagado	
C. Servicios Generales (C=c1+c2+c3+c4+c5+c6+c7+c8+c9)	1,986	10,067	12,053	1,370	1,262	10,683
c1) Servicios Básicos	-	-	-	-	-	-
c2) Servicios de Arrendamiento	-	35	35	35	-	0
c3) Servicios Profesionales, Científicos, Técnicos y Otros Servicios	1,986	5,533	7,518	1,268	1,262	6,251
c4) Servicios Financieros, Bancarios y Comerciales	-	-	-	-	-	-
c5) Servicios de Instalación, Reparación, Mantenimiento y Conservación	-	-	-	-	-	-
c6) Servicios de Comunicación Social y Publicidad	-	-	-	68	-	68
c7) Servicios de Traslado y Viáticos	-	-	-	-	-	-
c8) Servicios Oficiales	-	4,500	4,500	-	-	4,500
c9) Otros Servicios Generales	-	-	-	-	-	-
D. Transferencias, Asignaciones, Subsidios y Otras Ayudas (D=d1+d2+d3+d4+d5+d6+d7+d8+d9)	10,684	27	10,712	520	492	10,192
d1) Transferencias Internas y Asignaciones al Sector Público	-	-	-	-	-	-
d2) Transferencias al Resto del Sector Público	-	-	-	-	-	-
d3) Subsidios y Subvenciones	-	27	27	520	492	492
d4) Ayudas Sociales	10,684	-	10,684	-	-	10,684
d5) Pensiones y Jubilaciones	-	-	-	-	-	-
d6) Transferencias a Fideicomisos, Mandatos y Otros Análogos	-	-	-	-	-	-
d7) Transferencias a la Seguridad Social	-	-	-	-	-	-
d8) Donativos	-	-	-	-	-	-
d9) Transferencias al Exterior	-	-	-	-	-	-
E. Bienes Muebles, Inmuebles e Intangibles (E=e1+e2+e3+e4+e5+e6+e7+e8+e9)	8,952	8,922	30	16	16	14
e1) Mobiliario y Equipo de Administración	-	30	30	16	16	14
e2) Mobiliario y Equipo Educativo y Recreativo	504	504	-	-	-	-
e3) Equipo e Instrumental Médico y de Laboratorio	-	-	-	-	-	-
e4) Vehículos y Equipo de Transporte	1,231	1,231	-	-	-	-
e5) Equipo de Defensa y Seguridad	7,218	7,218	0	-	-	0
e6) Maquinaria, Otros Equipos y Herramientas	-	-	-	-	-	-
e7) Activos Biológicos	-	-	-	-	-	-
e8) Bienes Inmuebles	-	-	-	-	-	-
e9) Activos Intangibles	-	-	-	-	-	-
F. Inversión Pública (F=f1+f2+f3)	99,916	7,777	107,693	64,319	61,214	43,374
f1) Obra Pública en Bienes de Dominio Público	78,828	18,777	97,605	54,738	52,063	42,867
f2) Obra Pública en Bienes Propios	21,088	11,000	10,088	9,581	9,151	507
f3) Proyectos Productivos y Acciones de Fomento	-	-	-	-	-	-
G. Inversiones Financieras y Otras Provisiones (G=g1+g2+g3+g4+g5+g6+g7)						
g1) Inversiones Para el Fomento de Actividades Productivas	-	-	-	-	-	-
g2) Acciones y Participaciones de Capital	-	-	-	-	-	-
g3) Compra de Títulos y Valores	-	-	-	-	-	-
g4) Concesión de Préstamos	-	-	-	-	-	-
g5) Inversiones en Fideicomisos, Mandatos y Otros Análogos	-	-	-	-	-	-
Fideicomiso de Desastres Naturales (Informativo)	-	-	-	-	-	-
g6) Otras Inversiones Financieras	-	-	-	-	-	-
g7) Provisiones para Contingencias y Otras Erogaciones Especiales	-	-	-	-	-	-
H. Participaciones y Aportaciones (H=h1+h2+h3)						
h1) Participaciones	-	-	-	-	-	-
h2) Aportaciones	-	-	-	-	-	-
h3) Convenios	-	-	-	-	-	-
I. Deuda Pública (I=i1+i2+i3+i4+i5+i6+i7)	70,604		70,604	67,132	67,132	3,473
i1) Amortización de la Deuda Pública	61,354	-	61,354	60,175	60,175	1,179
i2) Intereses de la Deuda Pública	9,250	-	9,250	6,957	6,957	2,293
i3) Comisiones de la Deuda Pública	-	-	-	-	-	-
i4) Gastos de la Deuda Pública	-	-	-	-	-	-
i5) Costo por Coberturas	-	-	-	-	-	-
i6) Apoyos Financieros	-	-	-	-	-	-
i7) Adeudos de Ejercicios Fiscales Anteriores (ADEFAS)	-	-	-	-	-	-
III. Total de Egresos (III = I + II)	2,988,462	226,300	3,214,763	1,524,346	1,466,562	1,690,416



MUNICIPIO DE SAN PEDRO GARZA GARCÍA, N.L.
ESTADOS FINANCIEROS TERCER TRIMESTRE 2017



2015-2018

FORMATO 6b A1

MUNICIPIO DE SAN PEDRO GARZA GARCÍA
Estado Analítico del Ejercicio del Presupuesto de Egresos Detallado - LDF
Clasificación Administrativa
Del 1 de enero al 30 de Septiembre de 2017
(MILES)

Concepto (c)	Egresos					Subejercicio
	Aprobado	Ampliaciones/ (Reducciones)	Modificado	Devengado	Pagado	
I. Gasto No Etiquetado (I=A+B+C+D+E+F+G+H)	2,864,355	210,837	3,075,192	1,457,067	1,402,524	1,618,125
INVERSIONES ACTIVO FIJO	65,508	101,284	166,793	96,174	87,930	70,618
INVERSION EN OBRAS PUBLICAS	851,616	68,787	782,828	71,239	65,299	711,589
PROVISIONES A LARGO PLAZO	-	1,812	1,812	1,825	1,825	13
REPUBLICANO AYUNTAMIENTO	12,268	66	12,202	7,880	7,859	4,322
SEC. DEL REPUB. AYUNTAMIENTO	87,130	3,883	91,013	59,472	58,817	31,540
SEC. DE FINANZAS Y TESORERIA	74,031	7,207	81,238	50,155	49,947	31,083
SEC. DE ADMINISTRACION	99,326	7,261	92,065	44,605	44,222	47,459
SEC. DE DESARROLLO CULTURAL	51,319	1,108	52,427	25,776	23,849	26,651
SEC. DE DESARROLLO SOCIAL	161,378	1,370	160,008	92,168	89,096	67,840
SEC. DE ORDENAMIENTO Y DES. URBANO	38,624	66	38,690	27,934	27,814	10,756
SEC. DE LA CONTRALORIA	17,442	50	17,492	10,842	10,591	6,650
SEC. DE OBRAS PUBLICAS	23,522	121	23,643	14,999	14,923	8,644
SEC. DE SEGURIDAD PUBLICA MPAL.	417,301	16,495	400,806	208,187	205,686	192,619
SEC. DE SERV. PUBLICOS	355,356	64,551	419,907	224,782	200,175	195,125
OFIC. EJECUTIVA PRESIDENTE MPAL.	36,995	1,949	38,944	23,147	22,699	15,797
PREVISION SOCIAL	248,345	2,374	250,719	165,693	160,072	85,026
ORGANISMOS DESCENTRALIZADOS	98,614	12,363	86,252	58,074	58,074	28,177
SECRETARIA GENERAL	2,594	0	2,594	1,730	1,730	864
UNIDAD DE PLANEACION Y CONTROL	8,735	2,014	10,749	5,206	5,133	5,543
SECRETARIA DE DESARROLLO ECONOMICO	27,545	2,709	30,254	15,868	15,678	14,386
AMORTIZACION DE LA DEUDA	186,705	128,051	314,757	251,309	251,104	63,448
II. Gasto Etiquetado (II=A+B+C+D+E+F+G+H)	124,107	15,463	139,570	67,279	64,038	12,125,663
INVERSIONES ACTIVO FIJO	8,952	8,922	30	16	16	14
INVERSION EN OBRAS PUBLICAS	3,831	1,911	1,920	-	-	1,920
INVERSION EN OB. PUB. RECUR	96,084	9,688	105,773	64,319	61,214	41,454
PORCION A CP DE LA DEUDA PUBLICA A LP	-	-	-	-	-	-
PROVISIONES A LARGO PLAZO	-	-	-	-	-	-
REPUBLICANO AYUNTAMIENTO	-	-	-	-	-	-
SEC. DEL REPUB. AYUNTAMIENTO	-	-	-	-	-	-
SEC. DE FINANZAS Y TESORERIA	-	-	-	-	-	-
SEC. DE ADMINISTRACION	-	-	-	-	-	-
SEC. DE DESARROLLO CULTURAL	1,786	4,488	6,275	103	-	6,172
SEC. DE DESARROLLO SOCIAL	11,205	425	10,780	63	63	10,717
SEC. DE ORDENAMIENTO Y DES. URBANO	-	-	-	-	-	-
SEC. DE LA CONTRALORIA	-	-	-	-	-	-
SEC. DE OBRAS PUBLICAS	-	-	-	-	-	-
SEC. DE SEGURIDAD PUBLICA MPAL.	2,248	12,518	14,765	2,259	2,253	12,507
SEC. DE SERV. PUBLICOS	-	-	-	-	-	-
OFIC. EJECUTIVA PRESIDENTE MPAL.	-	-	-	-	-	-
PREVISION SOCIAL	-	-	-	-	-	-
ORGANISMOS DESCENTRALIZADOS	-	-	-	-	-	-
SECRETARIA GENERAL	-	-	-	-	-	-
UNIDAD DE PLANEACION Y CONTROL	-	-	-	-	-	-
SECRETARIA DE DESARROLLO ECONOMICO	-	27	27	520	492	492
AMORTIZACION DE LA DEUDA	-	-	-	-	-	-
III. Total de Egresos (III = I + II)	2,988,462	226,300	3,214,763	1,524,346	1,466,562	1,690,416



MUNICIPIO DE SAN PEDRO GARZA GARCÍA, N.L.
ESTADOS FINANCIEROS TERCER TRIMESTRE 2017



2015-2018

FORMATO 6c A1

MUNICIPIO DE SAN PEDRO GARZA GARCÍA
Estado Analítico del Ejercicio del Presupuesto de Egresos Detallado - LDF
Clasificación Funcional (Finalidad y Función)
Del 1 de enero al 30 de Septiembre de 2017
(MILES)

Concepto	Egresos					
	Aprobado	Ampliaciones/ (Reducciones)	Modificado	Devengado	Pagado	Subejercicio
I. Gasto No Etiquetado (I=A+B+C+D)	2,864,355	210,837	3,075,192	1,457,067	1,402,524	1,618,125
A. Gobierno (A=a1+a2+a3+a4+a5+a6+a7+a8)	954,700	51,044	1,006,743	572,042	558,936	433,701
a1) Legislación	12,485	92	12,578	8,216	8,194	4,362
a2) Justicia	8,338	225	8,562	5,442	5,329	3,120
a3) Coordinación de la Política de Gobierno	153,074	15,642	168,717	101,835	100,606	66,881
a4) Relaciones Exteriores	-	-	-	-	-	-
a5) Asuntos Financieros y Hacendarios	95,233	3,800	91,434	56,698	56,244	34,736
a6) Seguridad Nacional	-	-	-	-	-	-
a7) Asuntos de Orden Público y de Seguridad Interior	445,051	40,576	485,627	276,111	271,066	209,516
a8) Otros Servicios Generales	240,517	1,692	238,825	123,740	117,495	115,085
B. Desarrollo Social (B=b1+b2+b3+b4+b5+b6+b7)	1,618,628	42,044	1,660,672	561,289	520,077	1,099,384
b1) Protección Ambiental	100,289	45,010	145,299	49,948	36,428	95,351
b2) Vivienda y Servicios a la Comunidad	1,127,694	40,853	1,086,841	307,178	285,533	779,683
b3) Salud	4,878	19	4,897	2,776	2,759	2,121
b4) Recreación, Cultura y Otras Manifestaciones Sociales	102,538	22,079	124,616	57,897	55,091	86,920
b5) Educación	7,388	149	7,239	4,684	4,352	2,555
b6) Protección Social	262,444	15,987	278,431	130,314	127,794	148,117
b7) Otros Asuntos Sociales	13,397	49	13,348	8,692	8,118	4,657
C. Desarrollo Económico (C=c1+c2+c3+c4+c5+c6+c7+c8+c9)	30,999	2,833	33,832	17,854	17,630	15,978
c1) Asuntos Económicos, Comerciales y Laborales en General	-	-	-	-	-	-
c2) Agropecuaria, Silvicultura, Pesca y Caza	-	-	-	-	-	-
c3) Combustibles y Energía	-	-	-	-	-	-
c4) Minería, Manufacturas y Construcción	-	-	-	-	-	-
c5) Transporte	-	-	-	-	-	-
c6) Comunicaciones	-	-	-	-	-	-
c7) Turismo	-	-	-	-	-	-
c8) Ciencia, Tecnología e Innovación	-	-	-	-	-	-
c9) Otras Industrias y Otros Asuntos Económicos	30,999	2,833	33,832	17,854	17,630	15,978
D. Otras No Clasificadas en Funciones Anteriores	260,028	114,916	374,945	306,882	306,882	69,063
d1) Transacciones de la Deuda Pública / Costo Financiero de la Deuda	171,415	128,088	299,502	248,063	248,063	51,440
d2) Transferencias, Participaciones y Aportaciones Entre Diferentes Niveles y Ordenes de Gobierno	88,614	13,172	75,442	57,819	57,819	17,823
d3) Saneamiento del Sistema Financiero	-	-	-	-	-	-
d4) Adeudos de Ejercicios Fiscales Anteriores	-	-	-	-	-	-
II. Gasto Etiquetado (II=A+B+C+D)	124,107	42,784	166,890	67,279	64,038	99,611
A. Gobierno (A=a1+a2+a3+a4+a5+a6+a7+a8)	11,199	3,596	14,795	2,275	2,269	12,521
a1) Legislación	-	-	-	-	-	-
a2) Justicia	-	-	-	-	-	-
a3) Coordinación de la Política de Gobierno	-	-	-	-	-	-
a4) Relaciones Exteriores	-	-	-	-	-	-
a5) Asuntos Financieros y Hacendarios	-	-	-	-	-	-
a6) Seguridad Nacional	-	-	-	-	-	-
a7) Asuntos de Orden Público y de Seguridad Interior	11,199	3,596	14,795	2,275	2,269	12,521
a8) Otros Servicios Generales	-	-	-	-	-	-
B. Desarrollo Social (B=b1+b2+b3+b4+b5+b6+b7)	112,907	11,840	124,748	64,485	61,277	60,283
b1) Protección Ambiental	-	-	-	-	-	-
b2) Vivienda y Servicios a la Comunidad	65,474	18,402	83,876	47,847	45,499	36,029
b3) Salud	-	-	-	-	-	-
b4) Recreación, Cultura y Otras Manifestaciones Sociales	19,985	4,863	24,848	11,838	10,979	13,010
b5) Educación	-	-	-	-	-	-
b6) Protección Social	27,449	11,425	16,024	4,800	4,800	11,224
b7) Otros Asuntos Sociales	-	-	-	-	-	-
C. Desarrollo Económico (C=c1+c2+c3+c4+c5+c6+c7+c8+c9)	-	27,348	27,348	520	492	26,828
c1) Asuntos Económicos, Comerciales y Laborales en General	-	-	-	-	-	-
c2) Agropecuaria, Silvicultura, Pesca y Caza	-	-	-	-	-	-
c3) Combustibles y Energía	-	-	-	-	-	-
c4) Minería, Manufacturas y Construcción	-	-	-	-	-	-
c5) Transporte	-	-	-	-	-	-
c6) Comunicaciones	-	-	-	-	-	-
c7) Turismo	-	-	-	-	-	-
c8) Ciencia, Tecnología e Innovación	-	-	-	-	-	-
c9) Otras Industrias y Otros Asuntos Económicos	-	27,348	27,348	520	492	26,828
D. Otras No Clasificadas en Funciones Anteriores	-	-	-	-	-	-
d1) Transacciones de la Deuda Pública / Costo Financiero de la Deuda	-	-	-	-	-	-
d2) Transferencias, Participaciones y Aportaciones Entre Diferentes Niveles y Ordenes de Gobierno	-	-	-	-	-	-
d3) Saneamiento del Sistema Financiero	-	-	-	-	-	-
d4) Adeudos de Ejercicios Fiscales Anteriores	-	-	-	-	-	-
III. Total de Egresos (III = I + II)	2,988,462	253,621	3,242,083	1,524,346	1,466,562	1,717,737



MUNICIPIO DE SAN PEDRO GARZA GARCÍA, N.L.
ESTADOS FINANCIEROS TERCER TRIMESTRE 2017



2015-2018

FORMATO 6d A1

MUNICIPIO DE SAN PEDRO GARZA GARCIA
Estado Analítico del Ejercicio del Presupuesto de Egresos Detallado - LDF
Clasificación de Servicios Personales por Categoría
Del 1 de enero al 30 de Septiembre de 2017
(MILES)

Concepto	Egresos					Subejercicio
	Aprobado	Ampliaciones/ (Reducciones)	Modificado	Devengado	Pagado	
I. Gasto No Etiquetado (I=A+B+C+D+E+F)	998,535	4,602	1,003,137	657,343	651,661	345,794
	688,673	3,522	692,195	468,200	467,807	223,995
A. Personal Administrativo y de Servicio Público						
B. Magisterio	-	-	-	-	-	-
C. Servicios de Salud (C=c1+c2)	117,364	50	117,414	68,185	62,900	49,229
c1) Personal Administrativo	117,364	50	117,414	68,185	62,900	49,229
c2) Personal Médico, Paramédico y afin	-	-	-	-	-	-
D. Seguridad Pública	192,498	1,030	193,528	120,958	120,955	72,570
E. Gastos asociados a la implementación de nuevas leyes federales o reformas a las mismas	-	-	-	-	-	-
e1) Nombre del Programa o Ley 1	-	-	-	-	-	-
e2) Nombre del Programa o Ley 2	-	-	-	-	-	-
F. Sentencias laborales definitivas	-	-	-	-	-	-
II. Gasto Etiquetado (II=A+B+C+D+E+F)	521	1,634	2,155	1,054	1,054	1,101
A. Personal Administrativo y de Servicio Público	521	425	96	63	63	33
B. Magisterio	-	-	-	-	-	-
C. Servicios de Salud (C=c1+c2)	-	-	-	-	-	-
c1) Personal Administrativo	-	-	-	-	-	-
c2) Personal Médico, Paramédico y afin	-	-	-	-	-	-
D. Seguridad Pública	-	2,059	2,059	991	991	1,068
E. Gastos asociados a la implementación de nuevas leyes federales o reformas a las mismas (E = e1 + e2)	-	-	-	-	-	-
e1) Nombre del Programa o Ley 1	-	-	-	-	-	-
e2) Nombre del Programa o Ley 2	-	-	-	-	-	-
F. Sentencias laborales definitivas	-	-	-	-	-	-
III. Total del Gasto en Servicios Personales (III = I + II)	999,056	6,236	1,005,292	658,398	652,716	346,895



2015-2018

MUNICIPIO DE SAN PEDRO GARZA GARCÍA, N.L.
ESTADOS FINANCIEROS TERCER TRIMESTRE 2017



***Reportes emitidos
por el Sistema de
Contabilidad del
Municipio
SIMUN***



2015-2018

MUNICIPIO DE SAN PEDRO GARZA GARCÍA, N.L.
ESTADOS FINANCIEROS TERCER TRIMESTRE 2017



Informe del Plan de Cuentas al 30 de Septiembre de 2017

Municipio de San Pedro Garza García, N. L.

Plan de Cuentas del trimestre 2 del 2017

Rangos: PC Genero: 01 a 05

Fecha: jueves, 19 de octubre de 2017, 09:38:52 a.m.



		Saldo Anterior	Movimientos del trimestre		Saldo Actual
			Cargos	Creditos	
01	ACTIVO				
11	ACTIVO CIRCULANTE				
0111	EFFECTIVO Y EQUIVALENTES				
1111	EFFECTIVO	675,740.96	37,500.00	50,020.84	663,220.11
1112	BANCOS/TESORERIA	114,543,567.69	1,880,560,147.24	1,985,727,085.92	59,376,629.01
1114	INVERSIONES TEMPORALES (HASTA 3 MESES)	1,174,914,464.24	763,204,013.88	705,616,374.17	1,232,502,103.65
1116	DEPOSITOS DE FONDOS DE TERCEROS EN GARANTIA Y/O ADMINISTRACION	21,107,408.37	5,024,782.45	7,416,403.67	18,715,787.15
	SubSubtotal	1,311,241,181.25	2,648,826,443.27	2,648,809,884.60	1,311,257,739.92
0112	DERECHOS A RECIBIR EFFECTIVO O EQUIVALENTES				
1123	DEUDORES DIVERSOS POR COBRAR A CORTO PLAZO	33,207,260.46	15,229,515.06	18,672,654.57	29,864,120.95
1129	OTROS DERECHOS A RECIBIR EFFECTIVO O EQUIVALENTES A CORTO PLAZO	21,672.08	6,979,087.36	6,983,430.20	17,529.24
	SubSubtotal	33,229,132.54	22,208,602.42	25,556,084.77	29,881,650.19
0113	DERECHOS A RECIBIR BIENES O SERVICIOS				
1131	ANTICIPO A PROVEEDORES POR ADQUISICION DE BIENES Y PRESTACION DE SERVICIOS A COR	1,375,250.43			1,375,250.43
1134	ANTICIPO A CONTRATISTAS POR OBRAS PUBLICAS A CORTO PLAZO	38,182,323.10	98,234,569.86	16,145,453.87	120,271,439.11
	SubSubtotal	39,557,573.53	98,234,569.86	16,145,453.87	121,646,689.54
	Subtotal	1,384,027,887.32	2,769,269,615.57	2,690,511,423.24	1,462,786,079.65
12	ACTIVO NO CIRCULANTE				
0121	INVERSIONES FINANCIERAS A LARGO PLAZO				
1213	FIDEICOMISOS, MANDATOS Y CONTRATOS ANALOGOS	68,740,127.85	3,726,242.90	413,562.14	72,052,808.61
	SubSubtotal	68,740,127.85	3,726,242.90	413,562.14	72,052,808.61
0123	BIENES INMUEBLES, INFRAESTRUCTURA Y CONSTRUCCIONES EN PROCESO				
1231	TERRENOS	773,668,783.89			773,668,783.89
1233	EDIFICIOS NO HABITACIONALES	446,648,394.74	685,716.82		447,334,111.56
1235	CONSTRUCCIONES EN PROCESO EN BIENES DE DOMINIO PUBLICO	75,266,901.34	54,377,148.74	19,334,914.53	110,309,135.55
1236	CONSTRUCCIONES EN PROCESO EN BIENES PROPIOS	2,432,832.89	2,366,915.80		4,799,748.79
	SubSubtotal	1,298,016,912.86	57,429,781.46	19,334,914.53	1,336,111,779.79
0124	BIENES MUEBLES				
1241	MOBILIARIO Y EQUIPO DE ADMINISTRACION	57,224,247.35	3,197,622.10		60,421,869.45

Municipio de San Pedro Garza García, N. L.

Plan de Cuentas del trimestre 2 del 2017

Rangos: PC Género: 01 a 05

Fecha: Jueves, 19 de octubre de 2017, 09:38:52 a.m.



Página: 2

	Saldo Anterior	Movimientos del trimestre		Saldo Actual
		Cargos	Creditos	
01 ACTIVO				
12 ACTIVO NO CIRCULANTE				
0124 BIENES MUEBLES				
1242 MOBILIARIO Y EQUIPO EDUCACIONAL Y RECREATIVO	43,292,328.45	123,892.70		43,416,221.15
1243 EQUIPO E INSTRUMENTAL MEDICO Y DE LABORATORIO	1,457,864.57			1,457,864.57
1244 EQUIPO DE TRANSPORTE	102,523,172.42	3,345,084.07	0.01	105,868,256.48
1245 EQUIPO DE DEFENSA Y SEGURIDAD	15,708,946.40	884,499.54		16,403,445.94
1246 MAQUINARIA, OTROS EQUIPOS Y HERRAMIENTAS	210,372,847.16	84,394,017.99	42,039,856.29	252,727,008.86
SubSubtotal	430,579,406.35	91,755,116.40	42,039,856.30	480,294,666.45
0125 ACTIVOS INTANGIBLES				
1251 SOFTWARE	30,210,377.47	174,000.00		30,384,377.47
1254 LICENCIAS	6,549,170.46			6,549,170.46
SubSubtotal	36,759,547.93	174,000.00		36,933,547.93
0126 DEPRECIACION, DETERIORO Y AMORTIZACION ACUMULADA DE BIENES				
1261 DEPRECIACION ACUMULADA DE BIENES INMUEBLES	-142,545,653.32		1,629,750.86	-144,175,404.00
1263 DEPRECIACION ACUMULADA DE BIENES MUEBLES	-282,514,637.10		13,135,305.34	-295,649,942.44
1265 AMORTIZACION ACUMULADA DE ACTIVOS INTANGIBLES	-24,852,722.45		2,318,021.40	-27,170,743.85
SubSubtotal	-449,913,012.87		17,083,077.42	-466,996,090.29
0127 ACTIVOS DIFERIDOS				
1272 DERECHOS SOBRE BIENES EN REGIMEN DE ARRENDAMIENTO FINANCIERO	274,697,618.00			274,697,618.00
SubSubtotal	274,697,618.00			274,697,618.00
Subtotal	1,658,880,600.12	153,085,140.76	78,871,410.39	1,733,094,330.49
Total	3,042,908,487.44	2,922,354,756.33	2,769,382,833.63	3,195,880,410.14
02 PASIVO				
21 PASIVO CIRCULANTE				
0211 CUENTAS POR PAGAR A CORTO PLAZO				
2112 PROVEEDORES POR PAGAR A CORTO PLAZO	-43,157,129.81	585,196,558.98	578,674,099.25	-36,634,672.08
2113 CONTRATISTAS POR OBRAS PUBLICAS POR PAGAR A CORTO PLAZO	-12,883,734.60	103,528,971.06	143,151,702.02	-52,506,465.56
2117 RETENCIONES Y CONTRIBUCIONES POR PAGAR A CORTO PLAZO	-11,133,293.86	26,875,170.04	27,639,474.44	-11,897,598.06

Municipio de San Pedro Garza García, N. L.

Plan de Cuentas del trimestre 2 del 2017

Rangos: PC Genero: 01 a 05

Fecha: jueves, 19 de octubre de 2017, 09:38:52 a.m.

Página: 3

		Saldo Anterior	Movimientos del trimestre		Saldo Actual
			Cargos	Creditos	
02	PASIVO				
21	PASIVO CIRCULANTE				
0211	CUENTAS POR PAGAR A CORTO PLAZO				
2119	OTRAS CUENTAS POR PAGAR A CORTO PLAZO	-9,643,262.26	57,627,465.47	57,784,054.07	-9,799,820.86
	SubSubtotal	-76,817,420.33	773,228,193.55	807,249,329.78	-110,838,556.56
0213	PORCION A CORTO PLAZO DE LA DEUDA PUBLICA A LARGO PLAZO				
2131	PORCION A CORTO PLAZO DE LA DEUDA PUBLICA INTERNA	-67,346,206.70	43,759,736.99	36,366,817.29	-59,955,267.00
2133	PORCION A CORTO PLAZO DE ARRENDAMIENTO FINANCIERO	-5,076,701.74	2,013,195.05	2,133,902.73	-5,197,409.42
	SubSubtotal	-72,422,908.44	45,772,932.04	38,502,720.02	-65,152,696.42
0215	PASIVOS DIFERIDOS A CORTO PLAZO				
2159	OTROS PASIVOS DIFERIDOS A CORTO PLAZO	-298,230.38	91,673.00	539,306.44	-745,863.82
	SubSubtotal	-298,230.38	91,673.00	539,306.44	-745,863.82
0216	FONDOS Y BIENES DE TERCEROS EN GARANTIA Y/O ADMINISTRACION A CORTO PLAZO				
2161	FONDOS EN GARANTIA A CORTO PLAZO	-1,827,790.73	939,322.92	1,774,143.38	-2,662,611.19
	SubSubtotal	-1,827,790.73	939,322.92	1,774,143.38	-2,662,611.19
0219	OTROS PASIVOS A CORTO PLAZO				
2191	INGRESOS POR CLASIFICAR	-289,513.71			-289,513.71
	SubSubtotal	-289,513.71			-289,513.71
	Subtotal	-151,655,863.59	820,032,121.51	848,065,499.62	-179,689,241.70
22	PASIVO NO CIRCULANTE				
0223	DEUDA PUBLICA A LARGO PLAZO				
2233	PRESTAMOS DE LA DEUDA PUBLICA INTERNA POR PAGAR A LARGO PLAZO	-341,314,238.11	19,744,895.55		-321,569,342.56
2235	ARRENDAMIENTO FINANCIERO POR PAGAR A LARGO PLAZO	-63,019,614.80	1,323,981.72		-61,695,633.08
	SubSubtotal	-404,333,852.91	21,068,877.27		-383,264,975.64
0226	PROVISIONES A LARGO PLAZO				
2269	OTRAS PROVISIONES A LARGO PLAZO	-157,972,662.98	11,838,695.16	23,076,510.79	-169,210,468.61

Municipio de San Pedro Garza García, N. L.

Plan de Cuentas del trimestre 2 del 2017

Rangos: PC Genero: 01 a 05

Fecha: jueves, 19 de octubre de 2017, 09:38:52 a.m.



Página 4

		Saldo Anterior	Movimientos del trimestre		Saldo Actual
			Cargos	Creditos	
SubSubtotal		-157,972,652.98	11,838,695.16	23,076,510.79	-169,210,468.61
Subtotal		-562,306,505.89	32,907,572.43	23,076,510.79	-562,475,444.25
Total		-713,962,369.48	852,939,693.94	871,142,010.41	-732,164,685.95
03	HACIENDA PÚBLICA/ PATRIMONIO				
32	HACIENDA PUBLICA /PATRIMONIO GENERADO				
0322	RESULTADOS DE EJERCICIOS ANTERIORES				
3220	RESULTADOS DE EJERCICIOS ANTERIORES	-1,461,571,143.74	11,087,111.68	11,225,246.45	-1,461,709,278.51
SubSubtotal		-1,461,571,143.74	11,087,111.68	11,225,246.45	-1,461,709,278.51
0323	REVALUOS				
3231	REVALUO DE BIENES INMUEBLES	-60,971,309.06			-60,971,309.06
SubSubtotal		-60,971,309.06			-60,971,309.06
0325	RECTIFICACIONES DE RESULTADOS DE EJERCICIOS ANTERIORES				
3250	RECTIFICACIONES DE RESULTADOS DE EJERCICIOS ANTERIORES	6,239,008.08	2,150,940.42	131,103.00	8,258,845.50
3251	CAMBIOS EN POLITICAS CONTABLES	-108,355,758.58	8,722,027.87		-99,633,730.71
SubSubtotal		-102,116,750.50	10,872,968.29	131,103.00	-91,374,885.21
Subtotal		-1,624,659,203.30	21,960,079.97	11,356,349.45	-1,614,055,472.78
Total		-1,624,659,203.30	21,960,079.97	11,356,349.45	-1,614,055,472.78
04	INGRESOS Y OTROS BENEFICIOS				
41	INGRESOS DE GESTION				
0411	IMPUESTOS				
4111	IMPUESTOS SOBRE LOS INGRESOS	-223,354.46	203,963.29	374,156.90	-393,548.07
4112	IMPUESTOS SOBRE EL PATRIMONIO	-641,323,862.11	4,035,567.18	162,123,488.35	-799,411,803.28
4117	ACCESORIOS DE IMPUESTOS	-3,299,688.92	2,957,894.25	5,560,369.53	-5,892,384.20
SubSubtotal		-644,847,125.49	7,197,424.72	168,048,034.78	-805,697,735.55
0414	DERECHOS				
4143	DERECHOS POR PRESTACION DE SERVICIOS	-14,691,336.69	73,425.47	7,951,545.04	-22,569,466.26

Municipio de San Pedro Garza García, N. L.

Plan de Cuentas del trimestre 2 del 2017

Rangos: PC Genero: 01 a 05

Fecha: jueves, 19 de octubre de 2017, 09:38:52 a.m.



Página: 5

		Saldo Anterior	Movimientos del trimestre		Saldo Actual
			Cargos	Creditos	
04	INGRESOS Y OTROS BENEFICIOS				
41	INGRESOS DE GESTION				
0414	DERECHOS				
4144	ACCESORIOS DE DERECHOS	-54,124.98	265,355.33	527,805.86	-316,575.51
4149	OTROS DERECHOS	-14,235,620.41	247,041.69	17,151,847.75	-31,150,426.47
	SubSubtotal	-28,981,082.08	585,822.49	25,641,198.65	-54,036,458.24
0415	PRODUCTOS DE TIPO CORRIENTE				
4151	PRODUCTOS DERIVADOS DEL USO Y APROVECHAMIENTO DE BIENES NO SUJETOS A REGIMEN DE	-17,186,263.72	6,299,824.08	39,750,078.67	-50,639,318.31
4159	OTROS PRODUCTOS QUE GENERAN INGRESOS CORRIENTES	-2,079,084.35	8,523.89	2,718,595.93	-4,789,166.62
	SubSubtotal	-19,267,348.10	6,308,347.77	42,468,474.60	-55,428,474.93
0416	APROVECHAMIENTOS DE TIPO CORRIENTE				
4162	MULTAS	-8,913,774.60	7,583,039.35	28,092,826.60	-29,423,561.85
4163	INDEMNIZACIONES	-283,300.01		178,451.78	-481,751.79
4168	ACCESORIOS DE APROVECHAMIENTOS				
4169	OTROS APROVECHAMIENTOS	-5,475,689.22	259,810.72	3,532,017.53	-9,748,896.03
	SubSubtotal	-15,672,763.83	7,841,850.07	31,803,295.91	-39,634,209.67
	Subtotal	-708,768,319.50	21,933,445.05	267,962,003.94	-954,796,878.39
42	PARTICIPACIONES, APORTACIONES, TRANSFERENCIAS, ASIGNACIONES, SUBSIDIOS Y OTRAS				
0421	PARTICIPACIONES Y APORTACIONES				
4211	PARTICIPACIONES	-264,549,206.47	188,140,927.40	405,481,841.78	-481,890,120.85
4212	APORTACIONES	-80,293,396.46	548,387.27	53,486,421.55	-133,231,430.74
	SubSubtotal	-344,842,602.93	188,689,314.67	458,968,263.33	-615,121,551.59
	Subtotal	-344,842,602.93	188,689,314.67	458,968,263.33	-615,121,551.59
43	OTROS INGRESOS Y BENEFICIOS				
0439	OTROS INGRESOS Y BENEFICIOS VARIOS				
4399	OTROS INGRESOS Y BENEFICIOS VARIOS	-371,024.57	9,707.11	41,294.12	-402,611.58
	SubSubtotal	-371,024.57	9,707.11	41,294.12	-402,611.58

Municipio de San Pedro Garza García, N. L.

Plan de Cuentas del trimestre 2 del 2017

Rangos: PC Genero: 01 a 05

Fecha: jueves, 19 de octubre de 2017, 09:38:52 a.m.

Página 6

		Saldo Anterior	Movimientos del trimestre		Saldo Actual
			Cargos	Creditos	
Subtotal		-371,024.57	9,707.11	41,294.12	-402,611.58
Total		-1,053,981,947.00	210,632,466.83	726,971,561.39	-1,570,321,041.56
05	GASTOS Y OTRAS PÉRDIDAS				
51	GASTOS DE FUNCIONAMIENTO				
0511	SERVICIOS PERSONALES				
5111	REMUNERACIONES AL PERSONAL DE CARACTER PERMANENTE	75,923,157.01	80,708,941.01	1,833,820.00	154,796,278.02
5112	REMUNERACIONES AL PERSONAL DE CARACTER TRANSITORIO	22,751,193.94	21,770,398.18	42,423.00	44,479,169.12
5113	REMUNERACIONES ADICIONALES Y ESPECIALES	20,597,486.96	25,093,098.82	19,825.17	45,670,760.61
5114	SEGURIDAD SOCIAL	19,663,368.11	26,051,233.25	2,517,821.11	43,216,980.25
5115	OTRAS PRESTACIONES SOCIALES Y ECONOMICAS	64,785,981.68	82,899,309.57	1,641,230.04	126,044,081.21
5116	PAGO DE ESTIMULOS A SERVIDORES PUBLICOS	641,750.00	900,416.42		1,542,166.42
SubSubtotal		204,382,937.70	217,423,397.25	6,054,919.32	415,751,415.63
0512	MATERIALES Y SUMINISTROS				
5121	MATERIALES DE ADMINISTRACION, EMISION DE DOCUMENTOS Y ARTICULOS OFICIALES	1,263,352.27	1,632,837.40	31,016.30	2,865,174.37
5122	ALIMENTOS Y UTENSILIOS	2,020,591.26	2,184,345.51	102,331.92	4,102,604.85
5124	MATERIALES Y ARTICULOS DE CONSTRUCCION Y DE REPARACION	5,347,147.71	7,210,808.20	40,777.50	12,517,178.41
5125	PRODUCTOS QUIMICOS, FARMACEUTICOS Y DE LABORATORIO	54,487.67	239,509.44	27.56	293,969.55
5126	COMBUSTIBLES, LUBRICANTES Y ADITIVOS	10,322,433.82	12,047,596.80	231,105.85	22,138,924.77
5127	VESTUARIO, BLANCOS, PRENDAS DE PROTECCION Y ARTICULOS DEPORTIVOS	2,358,615.44	2,088,876.04	14,855.03	4,432,635.45
5128	MATERIALES Y SUMINISTROS PARA SEGURIDAD	236,785.00			236,785.00
5129	HERRAMIENTAS, REFACCIONES Y ACCESORIOS MENORES	1,763,598.26	1,967,579.08	27,894.36	3,703,282.98
SubSubtotal		23,367,011.43	27,371,552.27	448,007.32	50,290,556.38
0513	SERVICIOS GENERALES				
5131	SERVICIOS BASICOS	20,486,554.34	46,417,414.39	28,118,413.61	38,785,555.12
5132	SERVICIOS DE ARRENDAMIENTO	8,114,710.64	6,889,456.18	464,829.83	14,539,236.97
5133	SERVICIOS PROFESIONALES, CIENTIFICOS Y TECNICOS Y OTROS SERVICIOS	2,528,424.09	9,008,881.54	1,038,217.10	10,498,888.53
5134	SERVICIOS FINANCIEROS, BANCARIOS Y COMERCIALES	5,375,801.34	7,195,564.40	1,382,160.10	11,189,205.64
5135	SERVICIOS DE INSTALACION, REPARACION, MANTENIMIENTO Y CONSERVACION	22,949,109.33	55,908,392.58	14,460,698.71	64,364,813.20
5136	SERVICIOS DE COMUNICACION SOCIAL Y PUBLICIDAD	1,940,877.26	2,787,854.79	223,092.80	4,485,679.25
5137	SERVICIOS DE TRASLADO Y VIATICOS	403,753.58	328,489.98	40,526.51	691,717.05
5138	SERVICIOS OFICIALES	398,533.30	1,491,323.93	101,814.34	1,788,042.89
5139	OTROS SERVICIOS GENERALES	7,483,377.85	7,035,780.37	180,372.29	14,338,795.73
SubSubtotal		69,681,141.53	137,040,968.14	46,010,176.29	180,711,934.38

Municipio de San Pedro Garza García, N. L.

Plan de Cuentas del trimestre 2 del 2017

Rangos: PC Genero: 01 a 05

Fecha: jueves, 19 de octubre de 2017, 09:38:52 a.m.


Página 7

		Saldo Anterior	Movimientos del trimestre		Saldo Actual
			Cargos	Creditos	
Subtotal		297,431,090.66	381,835,917.66	52,513,101.93	626,753,906.39
52	TRANSFERENCIAS, ASIGNACIONES, SUBSIDIOS Y OTRAS AYUDAS				
0521	TRANSFERENCIAS INTERNAS Y ASIGNACIONES AL SECTOR PUBLICO				
5212	TRANSFERENCIAS INTERNAS AL SECTOR PUBLICO	14,167,873.07	9,047,622.12		23,215,495.19
SubSubtotal		14,167,873.07	9,047,622.12		23,215,495.19
0524	AYUDAS SOCIALES				
5241	AYUDAS SOCIALES A PERSONAS	1,150,124.18	3,994,906.66	145,807.04	4,999,223.80
5242	BECAS	451,475.99	780,558.93	84,887.06	1,147,147.84
5243	AYUDAS SOCIALES A INSTITUCIONES	3,208,019.57	1,210,789.58	100,964.67	4,317,844.58
SubSubtotal		4,809,619.84	5,986,255.17	331,658.79	10,464,216.22
Subtotal		18,977,492.91	15,033,877.29	331,658.79	33,679,711.41
54	INTERESES, COMISIONES Y OTROS GASTOS DE LA DEUDA PUBLICA				
0541	INTERESES DE LA DEUDA PUBLICA				
5411	INTERESES DE LA DEUDA PUBLICA INTERNA	9,122,789.60	19,123,920.13	9,753,452.41	18,493,257.32
SubSubtotal		9,122,789.60	19,123,920.13	9,753,452.41	18,493,257.32
Subtotal		9,122,789.60	19,123,920.13	9,753,452.41	18,493,257.32
55	OTROS GASTOS Y PERDIDAS EXTRAORDINARIAS				
0551	ESTIMACIONES, DEPRECIACIONES, DETERIOROS, OBSOLESCENCIA Y AMORTIZACIONES				
5515	DEPRECIACION DE BIENES MUEBLES	24,163,659.17	17,083,077.42		41,246,736.59
SubSubtotal		24,163,659.17	17,083,077.42		41,246,736.59
Subtotal		24,163,659.17	17,083,077.42		41,246,736.59
56	INVERSION PUBLICA				
0561	INVERSION PUBLICA NO CAPITALIZABLE				
5611	CONSTRUCCION EN BIEN NO CAPITALIZABLE		487,178.44		487,178.44

Municipio de San Pedro Garza García, N. L.

Plan de Cuentas del trimestre 2 del 2017

Rangos: PC Genero: 01 a 05

Fecha: jueves, 19 de octubre de 2017, 09:38:52 a.m. 


Página: 8

	Saldo Anterior	Movimientos del trimestre		Saldo Actual
		Cargos	Creditos	
SubSubtotal		487,178.44		487,178.44
Subtotal		487,178.44		487,178.44
Total	349,695,032.34	433,563,970.94	62,598,213.13	720,660,790.15

Municipio de San Pedro Garza García, N. L.

Plan de Cuentas del trimestre 2 del 2017

Rangos: PC Genero: 01 a 05

Fecha: jueves, 19 de octubre de 2017, 09:38:52 a.m. 

Página: 9

	Saldo Anterior	Movimientos del trimestre		Saldo Actual
		Cargos	Creditos	
Gran Total		4,441,450,968.01	4,441,450,968.01	



2015-2018

MUNICIPIO DE SAN PEDRO GARZA GARCÍA, N.L.
ESTADOS FINANCIEROS TERCER TRIMESTRE 2017



***Estado de
Situación Financiera
al 30 de Septiembre
de 2017 y
al 31 de Diciembre
de 2016***

Municipio de San Pedro Garza García, N. L.

Página: 1



Estado de Situación Financiera al mes de Septiembre del 2017

Fecha: jueves, 19 de octubre de 2017, 09:40:15 a.m.

2017

01	ACTIVO		
11	ACTIVO CIRCULANTE		
0111	EFFECTIVO Y EQUIVALENTES		
1111	EFFECTIVO	664,861	664,861
1112	BANCOS/TESORERIA	103,179,610	74,729,156
1114	INVERSIONES TEMPORALES (HASTA 3 MESES)	1,106,192,209	1,106,192,209
1116	DEPOSITOS DE FONDOS DE TERCEROS EN GARANTIA	15,873,725	16,103,974
	Total EFFECTIVO Y EQUIVALENTES	1,225,910,406	1,197,690,201
0112	DERECHOS A RECIBIR EFFECTIVO O EQUIVALENTES		
1123	DEUDORES DIVERSOS POR COBRAR A CORTO PLAZO	21,197,969	22,489,357
1129	OTROS DERECHOS A RECIBIR EFFECTIVO O	17,722	10,662
	Total DERECHOS A RECIBIR EFFECTIVO O EQUIVALENTES	21,215,691	22,500,019
0113	DERECHOS A RECIBIR BIENES O SERVICIOS		
1131	ANTICIPO A PROVEEDORES POR ADQUISICION DE BIENES	1,375,250	1,375,250
1134	ANTICIPO A CONTRATISTAS POR OBRAS PUBLICAS A	112,130,971	94,781,454
	Total DERECHOS A RECIBIR BIENES O SERVICIOS	113,506,222	96,166,705
	Total ACTIVO CIRCULANTE	1,360,632,320	1,316,346,926
12	ACTIVO NO CIRCULANTE		
0121	INVERSIONES FINANCIERAS A LARGO PLAZO		
1213	FIDEICOMISOS, MANDATOS Y CONTRATOS ANALOGOS	75,365,006	75,899,346
	Total INVERSIONES FINANCIERAS A LARGO PLAZO	75,365,006	75,899,346
0123	BIENES INMUEBLES, INFRAESTRUCTURA Y		
1231	TERRENOS	773,668,783	773,668,783
1233	EDIFICIOS NO HABITACIONALES	448,342,875	448,871,224
1235	CONSTRUCCIONES EN PROCESO EN BIENES DE DOMINIO	172,401,458	229,971,506
1236	CONSTRUCCIONES EN PROCESO EN BIENES PROPIOS	14,892,307	17,138,112
	Total BIENES INMUEBLES, INFRAESTRUCTURA Y	1,409,305,424	1,469,649,626
0124	BIENES MUEBLES		
1241	MOBILIARIO Y EQUIPO DE ADMINISTRACION	67,048,580	67,556,902
1242	MOBILIARIO Y EQUIPO EDUCACIONAL Y RECREATIVO	42,850,216	43,011,175
1243	EQUIPO E INSTRUMENTAL MEDICO Y DE LABORATORIO	1,457,864	1,631,284
1244	EQUIPO DE TRANSPORTE	115,371,190	115,496,790
1245	EQUIPO DE DEFENSA Y SEGURIDAD	16,403,445	16,403,445
1246	MAQUINARIA, OTROS EQUIPOS Y HERRAMIENTAS	254,061,010	254,104,236
	Total BIENES MUEBLES	497,192,307	498,203,834
0125	ACTIVOS INTANGIBLES		
1251	SOFTWARE	30,384,377	30,384,377
1254	LICENCIAS	6,841,558	6,841,558
	Total ACTIVOS INTANGIBLES	37,225,936	37,225,936
0126	DEPRECIACION, DETERIORO Y AMORTIZACION		
1261	DEPRECIACION ACUMULADA DE BIENES INMUEBLES	-146,311,273	-146,311,273
1263	DEPRECIACION ACUMULADA DE BIENES MUEBLES	-310,890,913	-310,890,913
1265	AMORTIZACION ACUMULADA DE ACTIVOS INTANGIBLES	-30,052,984	-30,052,984
	Total DEPRECIACION, DETERIORO Y AMORTIZACION	-487,255,171	-487,255,171
0127	ACTIVOS DIFERIDOS		
1272	DERECHOS SOBRE BIENES EN REGIMEN DE	274,697,618	274,697,618
	Total ACTIVOS DIFERIDOS	274,697,618	274,697,618
	Total ACTIVO NO CIRCULANTE	1,806,531,121	1,868,421,190
	Total ACTIVO	3,167,163,442	3,184,768,117
02	PASIVO		
21	PASIVO CIRCULANTE		
0211	CUENTAS POR PAGAR A CORTO PLAZO		
2112	PROVEEDORES POR PAGAR A CORTO PLAZO	-52,874,621	-47,895,154

Municipio de San Pedro Garza García, N. L.



Estado de Situación Financiera al mes de Septiembre del 2017

Fecha: jueves, 19 de octubre de 2017, 09:40:15 a.m.

2017

2113	CONTRATISTAS POR OBRAS PUBLICAS POR PAGAR A	-5,027,925	-20,282,661
2117	RETENCIONES Y CONTRIBUCIONES POR PAGAR A CORTO	-11,516,136	-3,425,319
2119	OTRAS CUENTAS POR PAGAR A CORTO PLAZO	-9,704,532	2,247,299
	Total CUENTAS POR PAGAR A CORTO PLAZO	-79,123,216	-69,355,835
0213	PORCION A CORTO PLAZO DE LA DEUDA PUBLICA A		
2131	PORCION A CORTO PLAZO DE LA DEUDA PUBLICA	-29,233,329	-29,233,329
2133	PORCION A CORTO PLAZO DE ARRENDAMIENTO	-5,336,444	-4,933,805
	Total PORCION A CORTO PLAZO DE LA DEUDA PUBLICA A	-34,569,773	-34,167,134
0215	PASIVOS DIFERIDOS A CORTO PLAZO		
2159	OTROS PASIVOS DIFERIDOS A CORTO PLAZO	-745,863	-745,863
	Total PASIVOS DIFERIDOS A CORTO PLAZO	-745,863	-745,863
0216	FONDOS Y BIENES DE TERCEROS EN GARANTIA Y/O		
2161	FONDOS EN GARANTIA A CORTO PLAZO	-2,290,149	-2,438,264
	Total FONDOS Y BIENES DE TERCEROS EN GARANTIA Y/O	-2,290,149	-2,438,264
0219	OTROS PASIVOS A CORTO PLAZO		
2191	INGRESOS POR CLASIFICAR	-306,326	-306,326
	Total OTROS PASIVOS A CORTO PLAZO	-306,326	-306,326
	Total PASIVO CIRCULANTE	-117,035,329	-107,013,425
22	PASIVO NO CIRCULANTE		
0223	DEUDA PUBLICA A LARGO PLAZO		
2233	PRESTAMOS DE LA DEUDA PUBLICA INTERNA POR PAGAR	-198,456,978	-198,456,978
2235	ARRENDAMIENTO FINANCIERO POR PAGAR A LARGO	-60,348,681	-60,348,681
	Total DEUDA PUBLICA A LARGO PLAZO	-258,805,659	-258,805,659
0226	PROVISIONES A LARGO PLAZO		
2269	OTRAS PROVISIONES A LARGO PLAZO	-172,105,716	-172,499,981
	Total PROVISIONES A LARGO PLAZO	-172,105,716	-172,499,981
	Total PASIVO NO CIRCULANTE	-430,911,375	-431,305,641
	Total PASIVO	-547,946,705	-538,319,066
03	HACIENDA PÚBLICA/ PATRIMONIO		
32	HACIENDA PÚBLICA /PATRIMONIO GENERADO		
0321	Resultados del Ejercicio (Ahorro/ Desahorro)		
3210	Resultados del Ejercicio (Ahorro/ Desahorro)	-1,016,377,012	-1,043,612,530
	Total	-1,016,377,012	-1,043,612,530
0322	RESULTADOS DE EJERCICIOS ANTERIORES		
3220	RESULTADOS DE EJERCICIOS ANTERIORES	-1,457,661,426	-1,457,661,426
	Total RESULTADOS DE EJERCICIOS ANTERIORES	-1,457,661,426	-1,457,661,426
0323	REVALUOS		
3231	REVALUO DE BIENES INMUEBLES	-60,971,309	-60,971,309
	Total REVALUOS	-60,971,309	-60,971,309
0325	RECTIFICACIONES DE RESULTADOS DE EJERCICIOS		
3250	RECTIFICACIONES DE RESULTADOS DE EJERCICIOS	15,426,742	15,429,946
3251	CAMBIOS EN POLITICAS CONTABLES	-99,633,730	-99,633,730
	Total RECTIFICACIONES DE RESULTADOS DE EJERCICIOS	-84,206,988	-84,203,784
	Total HACIENDA PUBLICA /PATRIMONIO GENERADO	-2,619,216,736	-2,646,449,050
	Total HACIENDA PÚBLICA/ PATRIMONIO	-2,619,216,736	-2,646,449,050
	Total Pasivo y Hacienda Pública	-3,167,163,442	-3,184,768,117



2015-2018

MUNICIPIO DE SAN PEDRO GARZA GARCÍA, N.L.
ESTADOS FINANCIEROS TERCER TRIMESTRE 2017



***Reporte
Analítico del Activo
al 30 de Septiembre
de 2017***

Municipio de San Pedro Garza García, N. L.

Fecha: jueves, 19 de octubre de 2017, 09:41:10 a.m.



Reporte Analítico del Activo al mes de Septiembre del 2017

Página: 1

	Saldo Inicial	Cargos del Periodo	Creditos del Periodo	Saldo Final	Flujo del Periodo
01 ACTIVO					
11 ACTIVO CIRCULANTE					
0111 EFECTIVO Y EQUIVALENTES					
1111 EFECTIVO	663,526	2,500	1,165	664,861	-1,335
1112 BANCOS/TESORERIA	63,820,296	836,961,915	797,602,600	103,179,610	-39,359,314
1114 INVERSIONES TEMPORALES (HASTA 3 MESES)	1158,326,217	314,387,781	366,521,790	1106,192,209	52,134,008
1116 DEPOSITOS DE FONDOS DE TERCEROS EN	17,626,503	3,928,901	5,681,680	15,873,725	1,752,778
Total EFECTIVO Y EQUIVALENTES	1240,436,543	1165,281,098	1169,807,235	1225,910,406	14,526,137
0112 DERECHOS A RECIBIR EFECTIVO O					
1123 DEUDORES DIVERSOS POR COBRAR A CORTO	21,626,995	8,227,451	8,656,477	21,197,969	429,026
1129 OTROS DERECHOS A RECIBIR EFECTIVO O	16,290	2,777,903	2,776,471	17,722	-1,431
Total DERECHOS A RECIBIR EFECTIVO O	21,643,286	11,005,354	11,432,948	21,215,691	427,594
0113 DERECHOS A RECIBIR BIENES O SERVICIOS					
1131 ANTICIPO A PROVEEDORES POR ADQUISICION	1,375,250			1,375,250	
1134 ANTICIPO A CONTRATISTAS POR OBRAS	118,774,809	3,678,878	10,322,716	112,130,971	6,643,837
Total DERECHOS A RECIBIR BIENES O	120,150,059	3,678,878	10,322,716	113,506,222	6,643,837
Total ACTIVO CIRCULANTE	1382,229,889	1169,965,332	1191,562,900	1360,632,320	21,597,568
12 ACTIVO NO CIRCULANTE					
0121 INVERSIONES FINANCIERAS A LARGO PLAZO					
1213 FIDEICOMISOS, MANDATOS Y CONTRATOS	74,279,599	1,085,406		75,365,006	-1,085,406
Total INVERSIONES FINANCIERAS A LARGO	74,279,599	1,085,406		75,365,006	-1,085,406
0123 BIENES INMUEBLES, INFRAESTRUCTURA Y					
1231 TERRENOS	773,668,783			773,668,783	
1233 EDIFICIOS NO HABITACIONALES	448,342,875			448,342,875	
1235 CONSTRUCCIONES EN PROCESO EN BIENES DE	145,600,645	34,268,820	7,468,007	172,401,458	-26,800,812
1236 CONSTRUCCIONES EN PROCESO EN BIENES	10,867,771	4,024,535		14,892,307	-4,024,535
Total BIENES INMUEBLES, INFRAESTRUCTURA Y	1378,480,076	38,293,355	7,468,007	1409,305,424	-30,825,348
0124 BIENES MUEBLES					
1241 MOBILIARIO Y EQUIPO DE ADMINISTRACION	66,137,240	1,772,723	861,383	67,048,580	-911,339
1242 MOBILIARIO Y EQUIPO EDUCACIONAL Y	42,727,544	122,672		42,850,216	-122,672
1243 EQUIPO E INSTRUMENTAL MEDICO Y DE	1,457,864			1,457,864	
1244 EQUIPO DE TRANSPORTE	115,371,190			115,371,190	
1245 EQUIPO DE DEFENSA Y SEGURIDAD	16,403,445			16,403,445	
1246 MAQUINARIA, OTROS EQUIPOS Y	253,904,057	392,311	235,358	254,061,010	-156,952
Total BIENES MUEBLES	496,001,343	2,287,707	1,096,742	497,192,307	-1,190,964
0125 ACTIVOS INTANGIBLES					
1251 SOFTWARE	30,384,377			30,384,377	
1254 LICENCIAS	6,838,032	3,526		6,841,558	-3,526
Total ACTIVOS INTANGIBLES	37,222,409	3,526		37,225,936	-3,526
0126 DEPRECIACION, DETERIORO Y AMORTIZACION					

Municipio de San Pedro Garza García, N. L.

Fecha: jueves, 19 de octubre de 2017, 09:41:10 a.m.



Reporte Analítico del Activo al mes de Septiembre del 2017

Página: 2

	Saldo Inicial	Cargos del Periodo	Creditos del Periodo	Saldo Final	Flujo del Periodo
1261 DEPRECIACION ACUMULADA DE BIENES	-145,599,317		711,956	-146,311,273	711,956
1263 DEPRECIACION ACUMULADA DE BIENES	-305,080,165		5,810,747	-310,890,913	5,810,747
1265 AMORTIZACION ACUMULADA DE ACTIVOS	-29,092,237		960,746	-30,052,984	960,746
Total DEPRECIACION, DETERIORO Y	-479,771,720		7,483,450	-487,255,171	7,483,450
0127 ACTIVOS DIFERIDOS					
1272 DERECHOS SOBRE BIENES EN REGIMEN DE	274,697,618			274,697,618	
Total ACTIVOS DIFERIDOS	274,697,618			274,697,618	
Total ACTIVO NO CIRCULANTE	1780,909,326	41,669,995	16,048,201	1806,531,121	-25,621,794
TOTAL	3163,139,216	1211,635,327	1207,611,101	3167,163,442	-4,024,225



2015-2018

MUNICIPIO DE SAN PEDRO GARZA GARCÍA, N.L.
ESTADOS FINANCIEROS TERCER TRIMESTRE 2017



***Estado de Actividades
por los periodos
comprendidos del
1 de Enero al
30 de Septiembre
de 2017 y del
1 de Enero al
30 de Septiembre
de 2016***

Municipio de San Pedro Garza García, N. L.



Estado de Actividades al mes de Septiembre del 2017

Página: 1

Fecha: jueves, 19 de octubre de 2017, 09:46:50 a.m.

2017

04 INGRESOS Y OTROS BENEFICIOS			
41 INGRESOS DE GESTION			
0411 IMPUESTOS			
4111	IMPUESTOS SOBRE LOS INGRESOS	-677,586	-677,586
4112	IMPUESTOS SOBRE EL PATRIMONIO	-930,549,936	-930,549,936
4117	ACCESORIOS DE IMPUESTOS	-8,695,183	-8,695,183
		<u>-939,922,707</u>	<u>-939,922,707</u>
0414 DERECHOS			
4143	DERECHOS POR PRESTACION DE SERVICIOS	-34,346,531	-34,346,531
4144	ACCESORIOS DE DERECHOS	-720,556	-720,556
4149	OTROS DERECHOS	-39,964,259	-39,964,259
		<u>-75,031,347</u>	<u>-75,031,347</u>
0415 PRODUCTOS DE TIPO CORRIENTE			
4151	PRODUCTOS DERIVADOS DEL USO Y APROVECHAMIENTO	-73,830,333	-73,830,333
4159	OTROS PRODUCTOS QUE GENERAN INGRESOS	-7,549,506	-7,549,506
		<u>-81,379,840</u>	<u>-81,379,840</u>
0416 APROVECHAMIENTOS DE TIPO CORRIENTE			
4162	MULTAS	-38,627,726	-38,627,726
4163	INDEMNIZACIONES	-554,896	-554,896
4169	OTROS APROVECHAMIENTOS	-14,595,908	-14,595,908
		<u>-53,778,531</u>	<u>-53,778,531</u>
42 PARTICIPACIONES, APORTACIONES, TRANSFERENCIAS,			
0421 PARTICIPACIONES Y APORTACIONES			
4211	PARTICIPACIONES	-783,916,255	-783,916,255
4212	APORTACIONES	-215,926,332	-215,926,332
		<u>-999,842,588</u>	<u>-999,842,588</u>
43 OTROS INGRESOS Y BENEFICIOS			
0439 OTROS INGRESOS Y BENEFICIOS VARIOS			
4399	OTROS INGRESOS Y BENEFICIOS VARIOS	-987,492	-987,492
		<u>-987,492</u>	<u>-987,492</u>
	TOTAL INGRESOS	-2150,942,507	-2150,942,507

Fecha: jueves, 19 de octubre de 2017, 09:46:50 a.m.

2017

05 GASTOS Y OTRAS PÉRDIDAS			
51 GASTOS DE FUNCIONAMIENTO			
0511 SERVICIOS PERSONALES			
5111	REMUNERACIONES AL PERSONAL DE CARACTER	242,396,256	242,396,256
5112	REMUNERACIONES AL PERSONAL DE CARACTER	58,469,228	58,469,228
5113	REMUNERACIONES ADICIONALES Y ESPECIALES	89,400,564	89,400,564
5114	SEGURIDAD SOCIAL	66,782,041	66,782,041
5115	OTRAS PRESTACIONES SOCIALES Y ECONOMICAS	196,878,199	196,878,199
5116	PAGO DE ESTIMULOS A SERVIDORES PUBLICOS	3,165,568	3,165,568
		657,091,856	657,091,856
0512 MATERIALES Y SUMINISTROS			
5121	MATERIALES DE ADMINISTRACION, EMISION DE	5,213,562	5,213,562
5122	ALIMENTOS Y UTENSILIOS	6,058,965	6,058,965
5124	MATERIALES Y ARTICULOS DE CONSTRUCCION Y DE	19,697,888	19,697,888
5125	PRODUCTOS QUIMICOS, FARMACEUTICOS Y DE	2,173,465	2,173,465
5126	COMBUSTIBLES, LUBRICANTES Y ADITIVOS	33,148,003	33,148,003
5127	VESTUARIO, BLANCOS, PRENDAS DE PROTECCION Y	6,744,580	6,744,580
5128	MATERIALES Y SUMINISTROS PARA SEGURIDAD	236,785	236,785
5129	HERRAMIENTAS, REFACCIONES Y ACCESORIOS MENORES	7,192,688	7,192,688
		80,465,938	80,465,938
0513 SERVICIOS GENERALES			
5131	SERVICIOS BASICOS	63,271,707	63,271,707
5132	SERVICIOS DE ARRENDAMIENTO	19,428,962	19,428,962
5133	SERVICIOS PROFESIONALES, CIENTIFICOS Y TECNICOS Y	19,806,510	19,806,510
5134	SERVICIOS FINANCIEROS, BANCARIOS Y COMERCIALES	16,209,851	16,209,851
5135	SERVICIOS DE INSTALACION, REPARACION,	105,266,320	105,266,320
5136	SERVICIOS DE COMUNICACION SOCIAL Y PUBLICIDAD	6,098,480	6,098,480
5137	SERVICIOS DE TRASLADO Y VIATICOS	997,135	997,135
5138	SERVICIOS OFICIALES	4,611,586	4,611,586
5139	OTROS SERVICIOS GENERALES	23,499,881	23,499,881
		259,190,436	259,190,436
52 TRANSFERENCIAS, ASIGNACIONES, SUBSIDIOS Y OTRAS AYUDAS			
0521 TRANSFERENCIAS INTERNAS Y ASIGNACIONES AL SECTOR PUBLICO			
5212	TRANSFERENCIAS INTERNAS AL SECTOR PUBLICO	30,527,843	30,527,843
		30,527,843	30,527,843
0523 SUBSIDIOS Y SUBVENCIONES			
5231	SUBSIDIOS	30,000	30,000
		30,000	30,000
0524 AYUDAS SOCIALES			
5241	AYUDAS SOCIALES A PERSONAS	7,567,001	7,567,001
5242	BECAS	2,313,850	2,313,850
5243	AYUDAS SOCIALES A INSTITUCIONES	5,523,539	5,523,539
		15,404,391	15,404,391
54 INTERESES, COMISIONES Y OTROS GASTOS DE LA DEUDA PUBLICA			
0541 INTERESES DE LA DEUDA PUBLICA			
5411	INTERESES DE LA DEUDA PUBLICA INTERNA	27,596,037	27,596,037
		27,596,037	27,596,037
55 OTROS GASTOS Y PERDIDAS EXTRAORDINARIAS			
0551 ESTIMACIONES, DEPRECIACIONES, DETERIOROS, OBSOLESCENCIA Y			
5515	DEPRECIACION DE BIENES MUEBLES	63,592,215	63,592,215
5518	DISMINUCION DE BIENES POR PERDIDA, OBSOLESCENCIA Y	179,597	179,597
		63,771,813	63,771,813
56 INVERSION PUBLICA			
0561 INVERSION PUBLICA NO CAPITALIZABLE			

Municipio de San Pedro Garza García, N. L.



Estado de Actividades al mes de Septiembre del 2017

Página: 3

Fecha: jueves, 19 de octubre de 2017, 09:46:50 a.m.

2017

5611	CONSTRUCCION EN BIEN NO CAPITALIZABLE	487,178	487,178
		487,178	487,178
	GASTOS Y OTRAS PERDIDAS	1134,565,495	1134,565,495
	AHORRO / DESAHORRO NETO DEL EJERCICIO	-1016,377,012	-1016,377,012



2015-2018

MUNICIPIO DE SAN PEDRO GARZA GARCÍA, N.L.
ESTADOS FINANCIEROS TERCER TRIMESTRE 2017



Reporte
Analítico de Ingresos
Presupuestales
por el periodo
comprendido del
1 de Enero al
30 de Septiembre
de 2017



Reporte Analítico de Ingresos Presupuestales al mes de Septiembre del 2017

Fuente de Ingresos	Ley de Ingresos Estimada	Modificado	Devengado	Recaudado	Avance
.NULL. .NULL.					0.00
1 Impuestos	986,286,787.37	986,286,787.37	939,922,707.18	939,922,707.18	95.30
4 Derechos	84,557,823.86	84,557,823.86	75,031,347.67	75,031,347.67	88.73
5 Productos	30,062,745.92	30,062,745.92	81,379,840.74	81,379,840.74	270.70
6 Aprovechamientos	51,482,396.04	51,482,396.04	54,766,023.81	54,766,023.81	106.38
8 Participaciones y Aportaciones	1,017,810,275.65	1,017,810,275.65	999,842,588.38	999,842,588.38	98.23
10 Ingresos derivados de Financiamientos					0.00
TOTAL	2,170,200,028.84	2,170,200,028.84	2,150,942,507.78	2,150,942,507.78	99.11



2015-2018

MUNICIPIO DE SAN PEDRO GARZA GARCÍA, N.L.
ESTADOS FINANCIEROS TERCER TRIMESTRE 2017



Reporte
Analítico de Egresos
Presupuestales
por el periodo
comprendido del
1 de Enero al
30 de Septiembre
de 2017

Estado Analítico del Ejercicio del Presupuesto de Egresos Septiembre 2017

Página: 1

Objeto del Gasto Capítulo / Concepto	Egresos					Subejercicio 5 = (3 - 4)
	Aprobado	Ampliaciones/ Reducciones	Modificado	Devengado	Pagado	
	1	2	3 = (1 + 2)	4	5	6 = (3 - 4)
1000 SERVICIOS PERSONALES						
1100 REMUNERACIONES AL PERSONAL DE CARACTER PERMANENTE	236,496,140	1,776,356	338,184,497	241,813,437	241,813,437	96,371,059
1200 REMUNERACIONES AL PERSONAL DE CARACTER TRANSITORIO	91,882,744	870,187	92,752,932	58,532,444	58,532,444	-34,220,487
1300 REMUNERACIONES ADICIONALES Y ESPECIALES	144,889,347	255,200	145,144,548	89,400,927	89,400,927	55,743,620
1400 SEGURIDAD SOCIAL	131,756,400		131,756,400	66,792,041	61,496,225	64,974,389
1500 OTRAS PRESTACIONES SOCIALES Y ECONOMICAS	289,627,698	1,325,441	291,253,140	198,703,287	198,307,062	92,546,052
1700 PAGO DE ESTIMULOS A SERVIDORES PUBLICOS	4,194,124		4,754,124	3,165,566	3,165,566	1,028,558
2000 MATERIALES Y SUMINISTROS						
2100 MATERIALES DE ADMINISTRACIÓN, EMISIÓN DE DOCUMENTOS Y ARTICULOS	9,407,327	50,828	9,458,156	5,215,198	4,587,649	4,242,357
2200 ALIMENTOS Y UTENSILIOS	10,497,475	22,028	10,519,503	6,058,965	5,766,543	4,460,538
2300 MATERIAS PRIMAS Y MATERIALES DE PRODUCCION Y COMERCIALIZACION	228,311		228,311			228,311
2400 MATERIALES Y ARTICULOS DE CONSTRUCCION Y DE REPARACION	23,125,668	31,758	23,157,426	19,697,888	18,371,295	3,459,537
2500 PRODUCTOS QUIMICOS, FARMACEUTICOS Y DE LABORATORIO	1,572,871	9,836	1,582,707	2,173,485	1,898,681	-590,757
2600 COMBUSTIBLES, LUBRICANTES Y ADITIVOS	55,327,894	298,757	55,626,651	33,148,003	30,769,414	22,388,648
2700 VESTUARIO, BLANCOS, PRENDAS DE PROTECCION Y ARTICULOS DEPORTIVOS	24,939,166	5,912,657	29,851,823	6,742,944	6,633,293	23,208,879
2800 MATERIALES Y SUMINISTROS PARA SEGURIDAD	2,826,316		2,826,316	236,785	236,785	2,589,531
2900 HERRAMIENTAS, REFACCIONES Y ACCESORIOS MENORES	37,961,520	478,917	38,440,438	7,192,688	6,737,537	31,267,549
3000 SERVICIOS GENERALES						
3100 SERVICIOS BASICOS	105,904,619	105,396	106,010,016	63,271,707	57,526,259	42,738,368
3200 SERVICIOS DE ARRENDAMIENTO	86,431,976	-3,843,408	80,275,368	19,428,599	18,358,848	70,846,785
3300 SERVICIOS PROFESIONALES, CIENTÍFICOS, TÉCNICOS Y OTROS SERVICIOS	44,105,922	5,579,430	49,685,353	19,806,510	18,870,410	29,882,642
3400 SERVICIOS FINANCIEROS, BANCARIOS Y COMERCIALES	23,037,363		23,837,563	16,209,851	16,210,573	7,627,111
3500 SERVICIOS DE INSTALACION, REPARACION, MANTENIMIENTO Y CONSERVACION	184,821,959	26,510,004	211,331,963	105,266,320	88,038,486	106,065,342
3600 SERVICIOS DE COMUNICACIÓN SOCIAL Y PUBLICIDAD	13,256,822		13,256,822	6,098,480	5,723,753	7,158,341
3700 SERVICIOS DE TRASLADO Y VIÁTICOS	1,543,917		1,543,517	997,135	957,967	546,382
3800 SERVICIOS OFICIALES	12,140,102	4,860,000	16,640,102	4,811,586	2,880,213	12,028,516
3900 OTROS SERVICIOS GENERALES	39,740,690	8,775	39,749,466	23,499,801	23,286,553	16,249,584
4000 TRANSFERENCIAS, ASIGNACIONES, SUBSIDIOS Y						
4100 TRANSFERENCIAS INTERNAS Y ASIGNACIONES AL SECTOR PÚBLICO	53,883,699	650,000	54,533,699	30,527,843	30,527,843	23,985,855
4300 SUBSIDIOS Y SUBVENCIONES				545,682	492,254	-545,682
4400 AYUDAS SOCIALES	50,442,450		50,442,450	15,404,381	13,425,931	35,038,058
4600 TRANSFERENCIAS A FIDEICOMISOS, MANDATOS Y OTROS ANALOGOS	10,000,000		10,000,000			10,000,000
5000 BIENES MUEBLES, INMUEBLES E INTANGIBLES						
5100 MOBILIARIO Y EQUIPO DE ADMINISTRACIÓN	15,621,541	15,305,718	30,927,260	11,267,223	10,518,698	19,729,036
5200 MOBILIARIO Y EQUIPO EDUCACIONAL Y RECREATIVO	5,844,791	15,000,000	20,844,791	931,441	877,628	19,913,350
5300 EQUIPO E INSTRUMENTAL MEDICO Y DE LABORATORIO	200,000		200,000			200,000
5400 VEHICULOS Y EQUIPO DE TRANSPORTE	15,283,266	625,000	15,788,266	33,968,323	26,940,283	1,801,943
5500 EQUIPO DE DEFENSA Y SEGURIDAD	10,217,634		10,217,634	594,499	694,499	9,523,134
5600 MAQUINARIA, OTROS EQUIPOS Y HERRAMIENTAS	6,330,145	1,789,629	8,119,775	48,644,400	48,448,192	-40,724,625
5800 BIENES INMUEBLES	782,738	721,872	1,504,610			1,504,610
5900 ACTIVOS INTANGIBLES	200,000		200,000	466,388	466,388	-266,388
6000 INVERSION PÚBLICA						
6100 OBRA PÚBLICA EN BIENES DE DOMINIO PÚBLICO	844,344,114	5,502,375	850,246,489	119,039,923	111,183,644	731,266,566
6200 OBRA PÚBLICA EN BIENES PROPIOS	107,187,391		107,187,391	18,518,100	15,319,479	90,889,291
9000 DEUDA PÚBLICA						
9100 AMORTIZACIÓN DE LA DEUDA PÚBLICA	136,181,966	135,755,058	271,937,025	228,466,479	220,466,479	51,470,570
9200 INTERESES DE LA DEUDA PÚBLICA	35,232,644		35,232,644	27,596,037	27,596,037	7,636,606
TOTAL	2988,462,268	228,300,484	3214,762,753	1524,346,373	1466,962,405	1696,416,379



2015-2018

MUNICIPIO DE SAN PEDRO GARZA GARCÍA, N.L.
ESTADOS FINANCIEROS TERCER TRIMESTRE 2017



***Reporte por
Rubro de Ingresos
De los periodos
comprendidos del
1 de Julio al
30 de Septiembre
de 2017 y del
1 de Enero al
30 de Septiembre
de 2017***

Municipio de San Pedro Garza García, N. L.

Clasificación por Rubro de Ingresos del trimestre 3 del 2017

Rangos: Rubro de Ingresos: 0 a 8

Fecha: martes, 10 de octubre de 2017, 12:40:56 p.m.


Página: 1

	Del Trimestre				Acumulado			
	Incurrido	Presupuesto	Diferencia	(%)	Incurrido	Presupuesto	Diferencia	(%)
0 Ingresos derivados de Financiamientos								
01 Endeudamiento interno				100.00				100.00
Total				100.00				100.00
1 Impuestos								
11 Impuestos sobre los ingresos	-284,038.66	-249,567.97	34,470.69	-13.81	-672,051.58	-637,103.91	34,947.67	-5.49
12 Impuestos sobre el patrimonio	-131,138,133.51	-97,331,172.82	33,806,960.69	-34.73	-930,549,936.79	-787,920,557.95	142,629,378.84	-18.10
17 Accesorios	-2,802,799.46	-1,299,982.90	1,502,816.56	-115.60	-8,686,183.66	-5,029,306.75	-3,655,876.91	-72.89
18 Otros Impuestos				100.00	-5,535.15		5,535.15	100.00
Total	-134,224,971.63	-98,880,723.69	35,344,247.94	-35.74	-939,922,707.18	-793,586,968.61	146,335,738.57	-18.43
4 Derechos								
43 Derechos por prestación de servicios	-11,777,761.68	-7,542,651.55	4,235,110.13	-56.15	-34,347,614.19	-26,059,996.63	8,287,617.56	-31.80
44 Otros Derechos	-8,813,832.92	-20,858,638.71	-12,044,705.79	57.74	-39,964,269.39	-42,175,568.54	-2,211,309.15	5.24
45 Accesorios	-403,294.83	-299,742.87	103,551.96	-34.55	-719,474.09	-899,228.61	-179,754.52	19.99
Total	-20,994,889.43	-28,700,933.13	-7,706,043.70	26.84	-75,031,347.67	-89,134,793.78	5,896,563.89	-8.52
5 Productos								
51 Productos de tipo corriente	-25,227,865.81	-5,998,619.60	19,229,246.21	-320.56	-79,858,340.74	-20,618,314.84	59,240,025.90	-287.32
59 Productos no comprendidos en las fracciones de la Ley de Ingresos causadas en ejercicios fiscales anteriores pendientes de liquidación o pago	-723,500.00	-408,571.80	314,928.20	-77.08	-1,521,500.00	-1,225,715.40	295,784.60	-24.13
Total	-25,951,365.81	-6,407,191.40	19,544,174.41	-305.03	-81,379,840.74	-21,844,030.24	59,535,810.50	-272.54
6 Aprovechamientos								
61 Aprovechamientos de tipo corriente	-14,144,322.05	-12,303,618.87	1,840,703.18	-14.96	-53,778,531.72	-36,441,916.59	17,336,615.13	-47.57
69 Aprovechamientos no comprendidos en las fracciones de la Ley de Ingresos causadas en ejercicios fiscales anteriores pendientes de liquidación o pago	-584,880.51	-20,469.01	564,411.50	****. **	-987,492.09	-2,799,011.73	-1,811,519.64	64.72
Total	-14,729,202.56	-12,324,087.88	2,405,114.68	-19.51	-54,766,023.81	-39,240,928.32	15,525,095.49	-39.56
8 Participaciones y Aportaciones								
81 Participaciones	-302,026,134.91	-224,643,888.19	77,382,246.72	-34.45	-783,916,255.75	-609,388,549.72	174,527,706.04	-28.64
82 Aportaciones	-82,694,901.88	-48,150,044.39	34,544,857.49	-71.74	-215,926,332.62	-144,649,992.69	71,276,339.93	-49.28
Total	-384,721,036.79	-272,793,932.58	111,927,104.21	-41.02	-999,842,588.38	-754,038,542.41	245,804,045.97	-32.59

Municipio de San Pedro Garza García, N. L.

Clasificación por Rubro de Ingresos del trimestre 3 del 2017

Rangos: Rubro de Ingresos: 0 a 8

Fecha: martes, 10 de octubre de 2017, 12:40:56 p.m. 

Página: 2

	Del Trimestre				Acumulado			
	Incurrido	Presupuesto	Diferencia	(%)	Incurrido	Presupuesto	Diferencia	(%)
Total	-580,621,466.22	-419,106,868.68	161,514,597.54	-38.53	-2,150,942,507.78	-1,677,845,263.36	473,097,244.42	-28.19



2015-2018

MUNICIPIO DE SAN PEDRO GARZA GARCÍA, N.L.
ESTADOS FINANCIEROS TERCER TRIMESTRE 2017



***Reporte por
Objeto del Gasto
De los periodos
comprendidos del
1 de Julio al
30 de Septiembre
de 2017 y del
1 de Enero al
30 de Septiembre
de 2017***

Municipio de San Pedro Garza García, N. L.

Clasificación por Objeto del Gasto del trimestre 3 del 2017

Rangos: Capitulo: 1000 a 9000

Fecha: lunes, 09 de octubre de 2017, 11:03:32 a.m.

Página: 1

	Del Trimestre				Acumulado				
	Incurrido	Presupuesto	Diferencia	(%)	Incurrido	Presupuesto	Diferencia	(%)	
1000	SERVICIOS PERSONALES								
1100	REMUNERACIONES AL PERSONAL DE CARACTER PERMANENTE								
111	Dietas	1,474,538.58	1,628,538.58	154,000.00	8.46	4,432,013.41	4,703,013.41	271,000.00	5.76
113	Sueldos base al personal permanente	85,677,312.36	89,356,297.00	3,478,984.64	3.89	237,381,424.56	246,267,964.60	8,886,540.04	3.61
	Subtotal	87,361,850.94	90,984,835.58	3,632,984.64	3.99	241,813,437.97	250,970,978.01	9,157,540.04	3.64
1200	REMUNERACIONES AL PERSONAL DE CARACTER TRANSITORIO								
121	Honorarios asimilables a salarios	10,677,479.00	12,998,040.59	2,320,561.59	17.85	54,383,238.84	53,553,606.11	-829,632.73	-1.55
122	Sueldos base al personal eventual	3,312,580.65	1,785,580.65	-1,527,000.00	-85.52	4,148,205.93	3,889,344.33	-259,861.60	-6.68
	Subtotal	13,990,059.65	14,783,621.24	793,561.59	5.36	58,532,444.77	57,442,950.44	-1,089,494.33	-1.89
1300	REMUNERACIONES ADICIONALES Y ESPECIALES								
131	Primas por años de servicios efectivos prestados	3,741,991.00	3,104,652.11	-637,338.89	-20.52	16,775,476.26	17,982,931.77	-793,544.51	-4.41
132	Primas de vacaciones, dominical y gratificación de fin de año	30,962,139.12	30,635,106.73	-327,032.39	-1.07	44,625,406.99	44,415,565.64	-209,841.35	-0.47
133	Horas extraordinarias	1,870,329.93	592,634.91	-1,277,495.02	-215.49	6,108,079.50	4,827,162.84	-1,280,916.66	-26.54
134	Compensaciones	7,155,343.83	4,114,331.84	-3,041,011.99	-73.91	19,890,964.92	16,069,656.48	-3,821,288.44	-23.78
	Subtotal	43,729,803.88	38,447,125.59	-5,282,678.29	-13.74	89,400,927.69	83,295,356.73	-6,105,570.96	-7.33
1400	SEGURIDAD SOCIAL								
141	Aportaciones de seguridad social	21,075,848.16	21,557,497.51	481,649.35	2.23	58,605,266.47	59,379,396.04	774,129.57	1.30
143	Aportaciones al sistema para el retiro	1,479,850.86	1,594,175.29	114,324.43	7.17	1,602,834.12	1,790,712.05	187,877.93	10.49
144	Aportaciones para seguros	1,009,362.18	1,009,362.18			6,573,940.86	6,573,940.86		
	Subtotal	23,565,061.20	24,161,034.98	595,973.78	2.46	66,782,041.45	67,744,048.95	962,007.50	1.42
1500	OTRAS PRESTACIONES SOCIALES Y ECONOMICAS								
152	Indemnizaciones	706,184.60	684,391.66	-21,792.94	-3.18	3,415,033.90	3,421,459.83	6,425.93	0.19
153	Prestaciones y haberes de retiro	31,903,998.63	32,285,235.63	381,237.00	1.18	81,852,580.98	82,570,808.70	718,227.72	0.87
154	Prestaciones contractuales	36,079,206.95	36,820,554.94	741,347.99	2.01	106,227,638.80	106,712,237.07	484,598.27	0.45
155	Apoyos a la capacitación de los servidores públicos	1,755,422.68	1,858,076.48	102,653.80	5.52	4,461,977.56	4,395,603.16	-66,374.40	-1.51
159	Otras prestaciones sociales y económicas	806,274.73	596,304.23	-239,970.50	-42.37	2,746,056.56	1,991,168.90	-754,887.66	-37.91
	Subtotal	71,251,087.99	72,214,562.94	963,475.35	1.33	198,703,287.80	199,091,277.66	387,989.86	0.19
1700	PAGO DE ESTIMULOS A SERVIDORES PUBLICOS								
171	Estímulos	1,623,400.00	688,670.79	-934,729.21	-135.73	3,165,566.42	1,180,467.13	-1,875,089.29	-165.91

Municipio de San Pedro Garza García, N. L.

Clasificación por Objeto del Gasto del trimestre 3 del 2017

Rangos: Capitulo: 1000 a 9000

Fecha: lunes, 09 de octubre de 2017, 11:03:32 a.m.



Página: 2

	Del Trimestre				Acumulado			
	Incurrido	Presupuesto	Diferencia	(%)	Incurrido	Presupuesto	Diferencia	(%)
Subtotal	1,623,400.00	688,670.79	-934,729.21	-135.72	3,165,566.42	1,190,467.13	-1,975,099.29	-165.90
Total	241,511,263.26	241,279,851.12	-231,412.14	-0.09	658,397,706.10	659,735,078.92	1,337,372.82	0.20
2000 MATERIALES Y SUMINISTROS								
2100 MATERIALES DE ADMINISTRACIÓN, EMISIÓN DE DOCUMENTOS Y ARTÍCULOS								
211 Materiales, útiles y equipos menores de oficina	553,397.54	496,744.58	-56,652.96	-11.40	1,550,779.30	1,466,213.50	-84,565.80	-5.77
212 Materiales y útiles de impresión y reproducción	4,640.00		-4,640.00	100.00	4,640.00		-4,640.00	100.00
214 Materiales, útiles y equipos menores de tecnologías de la información y comun.	253,896.55	216,733.73	-37,162.82	-17.15	568,852.81	505,032.34	-62,830.57	-12.42
215 Material impreso e información digital	325,093.62	301,652.17	-23,441.75	-7.77	887,418.30	838,417.43	-49,000.87	-5.84
216 Material de limpieza	867,860.37	855,392.94	-12,467.43	-1.46	1,778,578.51	1,761,887.33	-16,691.18	-0.95
217 Materiales y útiles de enseñanza	231,221.00	212,210.21	-19,010.79	-8.96	811,004.73	278,067.34	-532,937.39	-11.85
218 Materiales para el registro de e identificación de bienes o personas	113,914.42	113,914.42			113,914.42	113,914.42		
Subtotal	2,350,023.80	2,196,648.05	-153,375.75	-6.98	5,215,198.17	4,964,532.36	-250,665.81	-5.04
2200 ALIMENTOS Y UTENSILIOS								
221 Productos alimenticios para personas	1,876,249.62	1,771,320.03	-104,929.59	-5.92	5,852,708.56	5,527,379.84	-325,328.72	-5.89
222 Productos alimenticios para animales	5,827.19	5,827.19			11,047.19	11,047.19		
223 Utensilios para el servicio de alimentación	74,283.87	62,165.56	-12,118.31	-19.49	195,209.78	179,714.01	-15,495.77	-8.62
Subtotal	1,956,360.68	1,839,312.78	-117,047.90	-6.36	6,058,965.53	5,718,141.04	-340,824.48	-5.96
2400 MATERIALES Y ARTICULOS DE CONSTRUCCION Y DE REPARACION								
241 Productos minerales no metálicos	257,472.16	234,091.12	-23,381.04	-9.99	793,825.36	699,852.71	-93,972.65	-13.43
242 Cemento y productos de concreto	2,066,026.74	2,063,021.23	-3,005.51	-1.60	8,388,189.40	7,654,157.03	-734,032.37	-9.59
243 Cal, yeso y productos de yeso	27,054.64	16,709.26	-10,355.38	-61.97	88,359.19	57,707.60	-30,651.59	-53.12
244 Madera y productos de madera	96,270.05	59,168.57	-37,101.48	-62.70	356,447.59	153,382.01	-203,065.58	-132.39
245 Vidrio y productos de vidrio	1,614.12	1,614.12			8,012.72	2,183.12	-5,829.60	-287.03
246 Material eléctrico y electrónico	2,380,237.29	2,435,236.80	54,999.51	2.28	5,547,176.68	5,577,272.97	30,096.29	0.54
247 Artículos metálicos para la construcción	436,057.87	417,059.37	-18,998.50	-4.56	873,034.06	806,726.35	-66,307.71	-8.22
248 Materiales complementarios	119,800.52	104,124.26	-15,676.26	-15.15	125,926.80	109,002.14	-16,924.66	-15.53
249 Otros materiales y artículos de construcción y reparación	1,766,066.57	1,775,888.64	9,822.07	0.55	3,516,916.57	3,493,106.94	-23,809.63	-0.68
Subtotal	7,180,709.96	7,106,913.37	-73,796.59	-1.03	19,697,688.37	18,553,390.87	-1,144,497.50	-6.16
2500 PRODUCTOS QUIMICOS, FARMACEUTICOS Y DE LABORATORIO								
251 Productos químicos básicos	165,382.26	167,384.44	2,002.18	1.20	374,551.40	287,823.89	-86,727.51	-30.22
252 Fertilizantes, pesticidas y otros agroquímicos	1,650,336.13	143,056.80	-1,507,279.33	**** **	1,707,811.96	188,757.09	-1,509,054.87	-759.25
253 Medicinas y productos farmacéuticos	3,191.94	943.90	-2,248.04	-238.17	15,495.93	10,944.39	-4,551.54	-41.59

Municipio de San Pedro Garza García, N. L.

Clasificación por Objeto del Gasto del trimestre 3 del 2017

Rangos: Capitulo: 1000 a 9000

Fecha: lunes, 08 de octubre de 2017, 11:03:32 a.m.

Página 3

		Del Trimestre				Acumulado			
		Incurrido	Presupuesto	Diferencia	(%)	Incurrido	Presupuesto	Diferencia	(%)
2000	MATERIALES Y SUMINISTROS								
2500	PRODUCTOS QUIMICOS, FARMACEUTICOS Y DE LABORATORIO								
254	Materiales, accesorios y suministros médicos	60,585.42	60,403.42	-182.00	-0.30	75,606.01	72,931.30	-2,674.71	-3.67
	Subtotal	1,879,495.75	371,788.56	-1,507,707.19	-405.62	2,173,465.30	570,256.47	-1,603,208.83	-281.13
2600	COMBUSTIBLES, LUBRICANTES Y ADITIVOS								
261	Combustibles, lubricantes y aditivos	11,009,078.30	11,113,355.09	104,276.79	0.94	33,148,003.07	33,196,082.37	48,079.30	0.14
	Subtotal	11,009,078.30	11,113,355.09	104,276.79	0.93	33,148,003.07	33,196,082.37	48,079.30	0.14
2700	VESTUARIO, BLANCOS, PRENDAS DE PROTECCION Y ARTICULOS DEPORTIVOS								
271	Vestuario y uniformes	1,542,918.37	1,828,465.34	285,546.97	15.62	5,337,857.80	5,551,284.40	213,626.60	3.85
272	Prendas de seguridad y protección personal	83,724.44	87,362.53	-3,638.09	-4.16	179,420.54	123,403.04	-56,017.50	-45.39
273	Artículos deportivos	572,816.04	581,667.20	8,851.16	1.52	1,019,837.07	1,028,688.23	8,851.16	0.86
274	Productos textiles	6,034.20	5,708.20	-326.00	-5.71	25,915.09	24,624.18	-1,290.91	-5.24
275	Blancos y otros productos textiles, excepto prendas de vestir	104,814.74	96,690.61	-8,124.13	-8.40	180,113.74	154,803.27	-25,310.47	-15.35
	Subtotal	2,310,307.79	2,579,893.88	269,586.09	10.44	6,742,944.24	6,882,803.12	139,858.88	2.03
2800	MATERIALES Y SUMINISTROS PARA SEGURIDAD								
282	Materiales de seguridad pública				100.00	77,575.00	77,575.00		
283	Prendas de protección para seguridad pública y nacional				100.00	159,210.00	145,504.80	-13,705.20	-9.42
	Subtotal				100.00	236,785.00	223,079.80	-13,705.20	-6.14
2900	HERRAMIENTAS, REFACCIONES Y ACCESORIOS MENORES								
291	Herramientas menores	206,070.74	169,329.52	-36,741.22	-21.70	518,071.34	473,739.93	-44,331.41	-8.56
292	Refacciones y accesorios menores de edificios	22,573.66	18,800.59	-3,773.07	-20.07	80,199.71	83,597.52	3,397.81	4.07
293	Refacciones y accesorios menores de mobiliario y equipo de administración, ed	738,195.37	619,325.33	-118,870.04	-19.19	945,125.06	802,818.26	-142,306.80	-17.73
294	Refacciones y accesorios menores de equipo de cómputo y tecnologías de la inf	116,625.35	53,111.09	-63,514.26	-119.59	233,116.86	140,897.44	-92,219.42	-65.45
295	Refacciones y accesorios menores de equipo e instrumental médico y de laborat				100.00	8,400.00		-8,400.00	-100.00
296	Refacciones y accesorios menores de equipo de transporte	1,089,333.50	1,053,463.29	-35,870.21	-3.40	3,227,652.12	3,161,453.29	-66,198.83	-2.09
297	Refacciones y accesorios menores de equipo de defensa y seguridad	1,500.00	1,500.00			7,200.00	7,200.00		
298	Refacciones y accesorios menores de maquinaria y otros equipos	1,130,045.84	971,481.11	-158,564.73	-16.32	1,838,300.39	1,668,570.81	-169,729.58	-10.17
299	Refacciones y accesorios menores otros bienes muebles	185,051.13	172,541.90	-12,509.23	-7.28	324,683.29	305,861.49	-18,821.80	-6.22
	Subtotal	3,489,405.59	3,059,552.83	-429,852.76	-14.04	7,192,688.57	6,643,938.54	-548,750.03	-8.25
	Total	30,175,381.87	28,267,464.56	-1,907,917.31	-6.74	80,465,938.25	76,752,224.57	-3,713,713.68	-4.83

Municipio de San Pedro Garza García, N. L.

Clasificación por Objeto del Gasto del trimestre 3 del 2017

Rangos: Capitulo: 1000 a 9000

Fecha: lunes, 09 de octubre de 2017, 11:03:32 a.m.



Página: 4

	Del Trimestre				Acumulado				
	Incurrido	Presupuesto	Diferencia	(%)	Incurrido	Presupuesto	Diferencia	(%)	
3000	SERVICIOS GENERALES								
3100	SERVICIOS BASICOS								
311	Energía eléctrica	16,525,918.98	17,159,148.39	633,229.41	3.69	42,330,881.32	44,102,254.50	1,771,373.18	4.02
312	Gas	17,046.34	37,833.34	20,787.00	54.94	92,607.85	119,883.81	27,075.86	22.62
313	Agua	4,781,823.00	4,781,823.00			15,041,893.92	15,486,790.92	454,897.00	2.94
314	Telefonía tradicional	1,235,375.88	1,180,476.84	-54,899.04	-4.65	3,036,916.46	3,080,470.59	41,554.13	1.35
315	Telefonía celular	53,810.86	53,110.86	-700.00	-1.32	181,867.85	178,038.73	-3,829.12	-2.15
316	Servicios de telecomunicaciones y satélites	4,315.20	4,315.20			11,599.20	11,599.20		
317	Servicios de acceso de Internet, redes y procesamiento de información	404,680.37	394,968.95	-9,711.42	-2.46	1,087,726.08	1,080,371.20	-7,354.88	-2.58
318	Servicios postales y telegráficos	5,750.78	5,040.28	-710.48	-14.10	28,783.73	27,330.94	-1,452.79	-5.32
319	Servicios integrales y otros servicios	1,457,430.96	1,457,430.96			1,457,430.96	1,457,430.96		
	Subtotal	24,486,152.35	25,074,147.82	587,995.47	2.34	63,271,707.47	65,533,970.85	2,262,263.38	3.45
3200	SERVICIOS DE ARRENDAMIENTO								
322	Arrendamiento de edificios	252,388.11	252,389.26	1.15		689,656.33	646,853.35	-42,802.98	-6.52
323	Arrendamiento de mobiliario y equipo de administración, educacional y recrear	527,530.88	511,729.57	-15,801.31	-3.09	1,457,836.96	1,310,926.73	-146,910.23	-11.21
325	Arrendamiento de equipo de transporta	3,275,111.20	3,267,064.60	-8,046.60	-0.25	14,810,664.85	14,740,954.11	-69,700.74	-0.47
326	Arrendamiento de maquinaria, otros equipos y herramientas	293,452.95	246,471.27	-46,981.68	-19.06	1,720,329.12	1,369,398.64	-350,930.48	-25.63
329	Otros arrendamientos	541,242.66	440,487.53	-100,755.13	-22.87	750,112.31	584,617.57	-165,494.74	-28.31
	Subtotal	4,889,725.80	4,718,142.23	-171,583.57	-3.63	18,428,599.57	18,652,760.40	-224,160.83	-1.22
3300	SERVICIOS PROFESIONALES, CIENTÍFICOS, TÉCNICOS Y OTROS SERVICIOS								
331	Servicios legales, de contabilidad, auditoría y relacionados	669,668.07	669,668.07			1,044,678.23	1,015,810.47	-28,867.76	-2.84
332	Servicios de diseño, arquitectura, ingeniería y actividades relacionadas	2,195,736.00	2,140,056.00	-55,680.00	-2.60	2,247,936.00	2,140,056.00	-107,880.00	-5.04
333	Servicios de consultoría administrativa, procesos, técnica y en tecnologías d	330,736.59	326,193.58	-4,543.01	-1.39	5,571,506.04	5,281,599.03	-289,907.01	-5.49
334	Servicios de capacitación	418,427.00	513,686.57	95,259.57	18.54	642,297.00	708,556.57	66,259.57	9.35
336	Servicios de apoyo administrativo, traducción, fotocopiado e impresión	385,758.99	294,196.32	-91,562.67	-31.12	1,398,694.05	1,228,667.97	-171,026.18	-13.92
337	Servicios de protección y seguridad	252,077.28	252,077.28			744,448.56	744,448.56		
338	Servicios de vigilancia	631,158.00	615,728.00	-15,428.00	-2.51	1,715,082.26	1,657,128.66	-57,953.60	-3.60
339	Servicios profesionales, científicos y técnicos integrales	4,424,062.31	4,338,762.45	-85,299.86	-1.97	6,440,868.63	6,069,870.03	-371,498.60	-6.12
	Subtotal	9,307,622.24	9,150,368.27	-157,253.97	-1.71	19,806,510.77	18,845,637.19	-960,873.58	-5.09
3400	SERVICIOS FINANCIEROS, BANCARIOS Y COMERCIALES								
341	Servicios financieros y bancarios	687,688.23	515,948.99	-171,739.24	-33.29	4,349,200.17	4,158,277.16	-190,923.01	-4.59
342	Servicios de cobranza, investigación crediticia y similar	926,095.43	930,331.73	4,236.30	0.47	5,456,922.59	5,461,753.57	4,830.98	0.09
343	Servicios de recaudación, traslado y custodia de valores	53,199.11	53,199.11			231,628.33	231,628.33		
345	Seguro de bienes patrimoniales	3,328,631.56	3,324,697.86	-3,933.68	-0.12	6,067,170.89	6,221,237.20	154,066.32	2.48
346	Almacenaje, envase y embalaje				100.00	928.00		-928.00	100.00

Municipio de San Pedro Garza García, N. L.

Clasificación por Objeto del Gasto del trimestre 3 del 2017

Rangos: Capítulo: 1000 a 9000

Fecha: lunes, 09 de octubre de 2017, 11:03:32 a.m.

Página 5

		Del Trimestre				Acumulado			
		Incurrido	Presupuesto	Diferencia	(%)	Incurrido	Presupuesto	Diferencia	(%)
3000	SERVICIOS GENERALES								
3400	SERVICIOS FINANCIEROS, BANCARIOS Y COMERCIALES								
347	Fletes y maniobras	25,121.75	25,265.90	144.15	0.57	104,001.75	104,145.90	144.15	0.14
	Subtotal	5,020,646.08	4,849,444.51	-171,201.47	-3.53	16,209,861.72	16,177,042.16	-32,809.56	-0.20
3500	SERVICIOS DE INSTALACION, REPARACION, MANTENIMIENTO Y CONSERVACION								
351	Conservación y mantenimiento menor de inmuebles	6,092,433.63	8,298,888.64	2,206,435.01	26.59	18,074,549.77	20,995,969.87	2,921,420.10	13.91
352	Instalación, reparación y mantenimiento de mobiliario y equipo de administrac-	156,674.74	171,325.87	14,651.13	8.55	335,084.34	332,191.52	-2,892.82	-0.87
353	Instalación, reparación y mantenimiento de equipo de cómputo y tecnología de	305,482.17	259,054.75	-46,427.41	-17.92	396,976.01	350,548.60	-46,427.41	-13.24
354	Instalación, reparación y mantenimiento de equipo e instrumental médico y de	17,980.00	17,980.00			23,864.00	23,864.00		
355	Reparación y mantenimiento de equipo de transporte	1,591,053.01	1,597,531.37	6,478.36	0.41	5,539,982.05	5,489,796.40	-50,185.65	-0.91
356	Reparación y mantenimiento de equipo de defensa y seguridad	10,811,164.98	10,811,164.98			32,412,614.93	32,412,614.93		
357	Instalación, reparación y mantenimiento de maquinaria, otros equipos y herram	5,827,872.55	5,858,868.55	30,996.00	0.53	17,975,818.21	18,000,893.01	25,074.80	0.14
358	Servicios de limpieza y manejo de desechos	16,058,846.39	16,067,087.60	-1,758.79	-0.01	30,508,239.36	30,538,195.51	31,956.15	0.10
359	Servicios de jardinería y fumigación				100.00	1,392.00	1,392.00		
	Subtotal	40,871,507.47	43,081,881.77	2,210,374.30	5.13	105,265,320.67	108,145,265.84	2,878,945.17	2.66
3600	SERVICIOS DE COMUNICACIÓN SOCIAL Y PUBLICIDAD								
361	Difusión por radio, televisión y otros medios de mensajes sobre programas y a	965,086.96	1,208,808.73	243,721.77	20.16	4,296,955.55	4,215,752.11	-81,203.44	-1.93
363	Servicios de creatividad, preproducción y producción de publicidad, excepto Inte	244,528.00	244,528.00			636,808.00	604,128.00	-32,680.00	-5.36
364	Servicios de revelado de fotografías	469.57	128.75	-340.82	-264.71	17,042.57	128.75	-16,913.82	**** **
365	Servicios de la industria filmica, del sonido y del video	178,524.00	178,524.00			567,497.20	560,635.50	-6,861.70	-1.22
366	Servicio de creación y difusión de contenido exclusivamente a través de Internet	2,168.68	2,168.68			10,515.54	10,255.54	-260.00	-2.54
369	Otros servicios de información	222,024.00	210,424.00	-11,600.00	-5.51	569,861.60	481,445.60	-88,416.00	-18.36
	Subtotal	1,612,901.21	1,844,582.16	231,780.95	12.58	6,098,480.46	5,872,345.50	-226,134.96	-3.85
3700	SERVICIOS DE TRASLADO Y VIÁTICOS								
371	Pasajes aéreos	167,484.86	51,379.35	-116,105.51	-225.98	496,186.91	268,003.38	-228,183.53	-85.14
372	Pasajes terrestres	16,158.98		-16,158.98	100.00	75,597.37	20,588.01	-55,009.36	-267.17
375	Viáticos en el país	36,803.18	18,439.09	-18,364.09	-99.59	312,708.82	205,606.70	-106,100.12	-51.35
376	Viáticos en el extranjero	74,225.00	74,225.00			74,225.00	74,225.00		
378	Servicios integrales de traslado y viáticos	10,745.99	459.01	-10,286.98	**** **	38,416.95	3,220.01	-35,196.95	**** **
	Subtotal	305,418.01	144,502.45	-160,915.56	-111.36	997,135.05	572,646.10	-424,488.96	-74.12
3800	SERVICIOS OFICIALES								
381	Gastos de ceremonial	13,561.71	13,769.36	207.65	1.51	191,669.60	174,351.85	-17,317.75	-9.93

Municipio de San Pedro Garza García, N. L.

Clasificación por Objeto del Gasto del trimestre 3 del 2017

Rangos: Capítulo: 1000 a 9000

Fecha: Lunes, 09 de octubre de 2017, 11:03:32 a.m.



Página: 6

		Del Trimestre				Acumulado			
		Incurrido	Presupuesto	Diferencia	(%)	Incurrido	Presupuesto	Diferencia	(%)
3000	SERVICIOS GENERALES								
3800	SERVICIOS OFICIALES								
382	Gastos de orden social y cultural	2,763,861.86	2,879,318.90	115,467.04	4.01	4,279,111.35	4,228,806.71	-50,505.64	-1.19
384	Exposiciones				100.00	2,989.78	2,989.78		
385	Gastos de representación	46,129.60	34,848.68	-11,281.02	-32.37	137,815.33	90,479.97	-47,335.36	-52.32
	Subtotal	2,823,543.17	2,927,936.84	104,393.67	3.56	4,611,586.06	4,496,427.31	-115,158.75	-2.56
3900	OTROS SERVICIOS GENERALES								
392	Impuestos y derechos	294,912.61	188,965.35	-105,947.16	-56.07	1,892,751.68	1,786,804.52	-105,947.16	-5.93
394	Sentencias y resoluciones por autoridad competente				100.00	1,172,764.07	1,172,764.07		
395	Penas, multas, accesorios y actualizaciones	1,943,292.81	1,943,292.81			2,784,853.07	2,784,853.07		
396	Otros gastos por responsabilidades	116,606.10	116,606.10			855,589.30	840,889.56	-14,889.74	-1.77
398	Impuesto sobre nóminas y otros que se deriven de una relación laboral	6,804,673.84	6,834,533.00	29,859.06	0.44	16,787,662.94	16,837,512.00	49,859.06	0.30
399	Otros servicios generales	1,600.03	1,535.81	-64.22	-4.18	6,270.06	4,989.03	-1,281.03	-25.88
	Subtotal	9,161,085.39	9,084,933.07	-76,152.32	-0.83	23,499,881.12	23,427,622.25	-72,258.87	-0.30
	Total	98,478,501.72	100,875,939.22	2,397,437.50	2.37	259,190,072.90	261,723,717.60	2,533,644.70	0.96
4000	TRANSFERENCIAS, ASIGNACIONES, SUBSIDIOS Y OTRAS AYUDAS								
4100	TRANSFERENCIAS INTERNAS Y ASIGNACIONES AL SECTOR PÚBLICO								
415	Transferencias internas otorgadas a entidades paraestatales no empresariales	7,312,348.57	7,312,348.57			30,527,843.76	30,527,843.76		
	Subtotal	7,312,348.57	7,312,348.57			30,527,843.76	30,527,843.76		
4300	SUBSIDIOS Y SUBVENCIONES								
439	Otros Subsidios	276,127.50	30,000.00	-246,127.50	-820.43	549,602.49	57,347.50	-492,254.99	-858.37
	Subtotal	276,127.50	30,000.00	-246,127.50	-820.42	549,602.49	57,347.50	-492,254.99	-858.37
4400	AYUDAS SOCIALES								
441	Ayudas sociales a personas	2,567,777.93	2,535,707.07	-32,070.86	-1.26	7,587,001.73	7,540,859.92	-46,141.81	-0.35
442	Becas y otras ayudas para programas de capacitación	1,186,702.71	1,064,389.69	-102,313.02	-9.61	2,313,850.55	2,168,686.59	-145,163.96	-6.69
443	Ayudas sociales a instituciones de enseñanza	20,000.00	20,000.00			490,084.58	490,084.58		
445	Ayudas sociales a instituciones sin fines de lucro	1,094,674.42	1,094,674.42			4,814,174.42	4,814,174.42		
447	Ayudas sociales a entidades de interés público	91,020.00	91,020.00			219,280.00	219,280.00		
	Subtotal	4,940,175.06	4,805,791.18	-134,383.88	-2.79	15,404,391.28	15,233,085.51	-171,305.77	-1.12

Municipio de San Pedro Garza García, N. L.

Clasificación por Objeto del Gasto del trimestre 3 del 2017

Rangos: Capitulo: 1000 a 9000

Fecha: lunes, 09 de octubre de 2017, 11:03:32 a.m. 

Página: 7

		Del Trimestre				Acumulado			
		Incurrido	Presupuesto	Diferencia	(%)	Incurrido	Presupuesto	Diferencia	(%)
Total		12,528,651.13	12,148,139.75	-380,511.38	-3.13	48,481,837.53	45,818,276.77	-663,560.76	-1.44
5000	BIENES MUEBLES, INMUEBLES E INTANGIBLES								
5100	MOBILIARIO Y EQUIPO DE ADMINISTRACIÓN								
511	Muebles de oficina y estantería	1,065,010.48	1,134,759.48	69,749.00	6.15	2,256,854.99	2,518,723.99	269,869.00	10.33
512	Muebles, excepto de oficina y estantería				100.00	328,031.82	275,284.06	-52,747.76	-19.16
513	Bienes artísticos, culturales y científicos				100.00	941,670.00		-941,670.00	100.00
515	Equipo de cómputo y de tecnologías de la información	5,906,935.66	5,822,106.75	-84,829.11	-1.46	7,209,477.25	6,855,074.99	-354,402.26	-5.17
519	Otros mobiliarios y equipos de administración	238,269.52	224,894.72	-13,374.80	-5.95	531,189.53	477,802.69	-53,386.84	-11.17
Subtotal		7,210,215.66	7,181,760.95	-28,454.91	-0.39	11,267,223.59	10,124,885.73	-1,142,337.86	-11.28
5200	MOBILIARIO Y EQUIPO EDUCACIONAL Y RECREATIVO								
521	Equipos y aparatos audiovisuales	72,244.15	65,446.55	-6,797.60	-10.39	79,992.95	73,195.35	-6,797.60	-9.29
522	Aparatos deportivos	386,447.28	386,447.28			386,447.28	386,447.28		
523	Cámaras fotográficas y de video				100.00	140,503.90	107,700.00	-32,803.90	-30.46
529	Otro mobiliario y equipo educacional y recreativo	252,917.27	196,037.71	-56,879.55	-29.01	324,497.37	267,617.81	-56,879.56	-21.25
Subtotal		711,608.70	647,931.54	-63,677.16	-9.82	931,441.50	834,960.44	-96,481.06	-11.65
5400	VEHICULOS Y EQUIPO DE TRANSPORTE								
541	Vehículos y Equipo Terrestre	9,502,933.78	9,502,933.78			33,986,323.21	33,983,047.45	-3,275.76	-0.01
Subtotal		9,502,933.78	9,502,933.78			33,986,323.21	33,983,047.45	-3,275.76	-0.00
5500	EQUIPO DE DEFENSA Y SEGURIDAD								
551	Equipo de defensa y seguridad				100.00	694,499.54	694,499.54		
Subtotal					100.00	694,499.54	694,499.54		
5600	MAQUINARIA, OTROS EQUIPOS Y HERRAMIENTAS								
564	Sistemas de aire acondicionado, calefacción y de refrigeración industrial y come	1,031,574.23	1,017,828.23	-13,746.00	-1.35	1,203,708.83	1,206,574.03	2,865.20	0.24
565	Equipo de comunicación y telecomunicación	613,861.21	743,103.24	129,242.03	17.39	46,231,831.65	46,578,219.44	346,383.78	0.74
566	Equipos de generación eléctrica, aparatos y accesorios eléctricos	19,720.00		-19,720.00	100.00	110,330.79	90,610.79	-19,720.00	-21.76
567	Herramientas y máquinas-herramienta	137,163.06	126,230.06	-10,933.00	-8.66	1,298,529.65	1,261,822.21	-36,707.44	-2.91
Subtotal		1,802,318.50	1,887,161.53	84,843.03	4.49	48,844,400.93	49,137,222.47	292,821.54	0.59
5900	ACTIVOS INTANGIBLES								
591	Software				100.00	174,000.00	174,000.00		

Municipio de San Pedro Garza García, N. L.

Clasificación por Objeto del Gasto del trimestre 3 del 2017

Rangos: Capitulo: 1000 a 9000

Fecha: lunes, 09 de octubre de 2017, 11:03:32 a.m.

Página: 8

		Del Trimestre		Diferencia	(%)	Acumulado		Diferencia	(%)
		Incurrido	Presupuesto			Incurrido	Presupuesto		
5000	BIENES MUEBLES, INMUEBLES E INTANGIBLES								
5900	ACTIVOS INTANGIBLES								
597	Licencias informáticas e intelectuales	292,388.44	292,388.44			292,388.44	292,388.44		
	Subtotal	292,388.44	292,388.44			466,388.44	466,388.44		
Total		19,519,465.28	19,512,176.24	-7,289.04	-0.03	96,190,277.21	95,241,004.07	-949,273.14	-0.99
6000	INVERSION PÚBLICA								
6100	OBRA PÚBLICA EN BIENES DE DOMINIO PÚBLICO								
612	Edificación no habitacional	2,237,310.32	2,237,310.32			2,664,381.27	2,664,381.27		
613	Construcción de obras para el abastecimiento de agua, petróleo, gas, electricidad y telecomunicac	1,823,822.20	1,823,822.20			2,384,334.20	2,384,334.20		
614	División de terrenos y construcción de obras de urbanización	31,879,963.54	31,879,963.74	0.20		68,302,273.58	68,302,273.78	0.20	
615	Construcción de vías de comunicación	31,914,415.00	31,914,384.80	-30.20		43,940,533.43	43,940,533.23	-30.20	
616	Otras construcciones de ingeniería civil u obra pesada				100.00	295,711.76	295,711.76		
619	Trabajos de acabados en edificaciones y otros trabajos especializados				100.00	1,452,659.15	1,452,659.15		
	Subtotal	67,855,511.06	67,855,481.06	-30.00	-0.00	119,039,923.39	119,039,893.39	-30.00	-0.00
6200	OBRA PÚBLICA EN BIENES PROPIOS								
622	Edificación no habitacional	11,101,322.32	11,101,322.32			16,518,100.32	16,518,100.32		
624	División de terrenos y construcción de obras de urbanización				100.00				100.00
	Subtotal	11,101,322.32	11,101,322.32			16,518,100.32	16,518,100.32		
Total		78,956,833.38	78,956,803.38	-30.00	-0.00	135,558,023.71	135,557,993.71	-30.00	-0.00
9000	DEUDA PÚBLICA								
9100	AMORTIZACION DE LA DEUDA PÚBLICA								
911	Amortización de la deuda interna con instituciones de crédito	153,834,228.99	153,834,228.99			216,842,728.54	216,842,728.55	0.01	
913	Amortización de arrendamientos financieros nacionales	1,207,917.03	1,207,917.03			3,623,751.10	3,623,751.09	-0.01	
	Subtotal	155,042,146.02	155,042,146.02			220,466,479.64	220,466,479.64		
9200	INTERESES DE LA DEUDA PÚBLICA								
921	Intereses de la deuda interna con instituciones de crédito	9,102,780.62	9,102,780.62			27,596,037.94	27,596,037.94		
	Subtotal	9,102,780.62	9,102,780.62			27,596,037.94	27,596,037.94		

Municipio de San Pedro Garza García, N. L.

Clasificación por Objeto del Gasto del trimestre 3 del 2017

Rangos: Capitulo: 1000 a 9000

Fecha: lunes, 09 de octubre de 2017, 11:03:32 a.m.



Página: 9

	Del Trimestre		Diferencia	(%)	Acumulado		Diferencia	(%)
	Incurrido	Presupuesto			Incurrido	Presupuesto		
Total	164,144,926.64	164,144,926.64			248,062,517.58	248,062,517.58		

Municipio de San Pedro Garza García, N. L.

Clasificación por Objeto del Gasto del trimestre 3 del 2017

Rangos: Capitulo: 1000 a 9000

Fecha: lunes, 09 de octubre de 2017, 11:03:32 a.m.



Página: 10

	Del Trimestre				Acumulado			
	Incurrido	Presupuesto	Diferencia	(%)	Incurrido	Presupuesto	Diferencia	(%)
Gran Total	645,315,023.28	645,185,300.91	-129,722.37	-0.02	1,524,346,373.28	1,522,890,813.22	-1,455,560.06	-0.09



2015-2018

MUNICIPIO DE SAN PEDRO GARZA GARCÍA, N.L.
ESTADOS FINANCIEROS TERCER TRIMESTRE 2017



***Reporte de gastos por
Clasificación Funcional
de los periodos
comprendidos del
1 de Julio al
30 de Septiembre
de 2017 y del
1 de Enero al
30 de Septiembre
de 2017***

Municipio de San Pedro Garza García, N. L.

Clasificación Funcional del Gasto del trimestre 3 del 2017

Rangos: Finalidad: 01 a 04

Fecha: lunes, 09 de octubre de 2017, 12:11:21 p.m.

Página: 1

		Del Trimestre				Acumulado			
		Incurrido	Presupuesto	Diferencia	(%)	Incurrido	Presupuesto	Diferencia	(%)
01	GOBIERNO								
0101	LEGISLACIÓN								
0101	Legislación	2,820,948.98	3,113,362.90	292,413.92	9.39	8,215,816.25	8,572,365.48	356,549.23	4.16
	Subtotal	2,820,948.98	3,113,362.90	292,413.92	9.39	8,215,816.25	8,572,365.48	356,549.23	4.15
0102	JUSTICIA								
0102	Impartición de Justicia	1,922,918.14	1,899,838.32	-23,079.82	-1.21	5,442,094.73	5,385,691.52	-56,403.21	-1.05
	Subtotal	1,922,918.14	1,899,838.32	-23,079.82	-1.21	5,442,094.73	5,385,691.52	-56,403.21	-1.04
0103	COORDINACIÓN DE LA POLÍTICA DE GOBIERNO								
0103	Presidencia / Gobernatura	4,428,177.04	4,242,357.95	-185,819.09	-4.38	14,907,555.45	14,731,389.70	-176,165.75	-1.20
0103	Política Interior	7,599,558.11	7,745,403.48	145,845.37	1.88	19,195,967.03	19,729,088.30	533,121.27	2.70
0103	Preservación y Cuidado del Patrimonio Público	10,517,184.03	10,620,714.97	103,550.94	0.97	17,294,896.00	17,444,460.79	149,464.79	0.86
0103	Función Pública	4,412,917.13	4,177,782.64	-235,134.49	-5.63	10,910,470.88	10,714,322.57	-196,148.31	-1.83
0103	Asuntos Jurídicos	8,588,368.44	7,449,405.21	-861,036.77	-11.56	17,818,846.86	19,198,088.01	1,379,241.15	7.18
0103	Otros	8,237,718.83	8,099,150.15	-138,568.78	-1.71	21,707,584.64	21,631,438.72	-76,145.92	-0.35
	Subtotal	41,783,903.68	42,334,814.40	550,910.72	1.30	101,835,420.86	103,448,768.09	1,613,347.23	1.55
0105	ASUNTOS FINANCIEROS Y HACENDARIOS								
0105	Asuntos Financieros	9,969,734.79	9,959,433.43	-10,301.36	-0.10	25,346,065.01	25,298,553.18	-47,531.83	-0.19
0105	Asuntos Hacendarios	10,163,419.34	10,042,469.69	-120,929.65	-1.20	31,351,865.24	31,212,878.83	-138,986.41	-0.45
	Subtotal	20,133,154.13	20,001,923.12	-131,231.01	-0.65	56,697,950.25	56,511,432.01	-186,518.24	-0.33
0107	ASUNTOS DE ORDEN PÚBLICO Y DE SEGURIDAD INTERIOR								
0107	Policía	51,364,300.48	51,406,377.80	42,077.42	0.08	141,938,239.95	141,841,178.42	-97,061.53	-0.07
0107	Protección Civil	51,580.80	51,580.80			140,070.99	140,070.99		
0107	Otros Asuntos de Orden Público y Seguridad	30,580,730.43	30,629,426.85	48,696.42	0.16	138,233,537.63	138,085,060.03	-148,477.60	-0.11
0107	Sistema Nacional de Seguridad Pública	74,000.00		-74,000.00	100.00	74,000.00		-74,000.00	100.00
	Subtotal	82,070,611.71	82,087,385.55	16,773.84	0.02	278,385,848.57	278,166,309.44	-219,539.13	-0.07
0108	OTROS SERVICIOS GENERALES								
0108	Servicios Registrales, Administrativos y Patrimoniales	2,096,177.23	2,020,072.65	-76,104.58	-3.77	2,803,079.93	2,753,159.13	-49,920.80	-1.81
0108	Servicios de Comunicación y Medios	1,954,175.72	1,833,807.64	-120,368.08	-6.16	5,096,060.38	5,045,859.26	-50,201.12	-0.99
0108	Otros	40,305,732.66	40,021,072.28	-284,660.28	-0.71	115,840,736.47	115,111,281.02	-729,455.45	-0.63

Municipio de San Pedro Garza García, N. L.

Fecha: lunes, 09 de octubre de 2017, 12:11:21 p.m.

Clasificación Funcional del Gasto del trimestre 3 del 2017

Página: 2

Rangos: Finalidad: 01 a 04

		Del Trimestre				Acumulado			
		Incurrido	Presupuesto	Diferencia	(%)	Incurrido	Presupuesto	Diferencia	(%)
Subtotal		44,356,085.51	43,974,952.57	-381,132.94	-0.86	123,739,876.78	122,910,299.41	-829,577.37	-0.67
Total		193,087,822.15	193,412,276.86	324,654.71	0.16	574,317,007.44	574,994,865.95	677,858.51	0.11
02	DESARROLLO SOCIAL								
0201	PROTECCION AMBIENTAL								
0201	Ordenación de Desechos	20,882,431.88	20,581,574.86	-300,857.02	-1.46	44,295,567.22	43,524,852.19	-770,915.03	-1.77
0201	Otros de Protección Ambiental	2,307,533.22	2,260,368.44	-47,164.78	-2.09	5,652,245.90	5,538,895.02	-115,550.88	-2.08
Subtotal		23,189,965.10	22,841,943.30	-348,021.80	-1.52	49,947,813.12	49,061,347.21	-886,465.91	-1.80
0202	VIVIENDA Y SERVICIOS A LA COMUNIDAD								
0202	Urbanización	98,449,991.27	97,658,998.95	-790,992.32	-0.81	216,477,190.05	214,898,990.81	-1,578,199.24	-0.73
0202	Desarrollo Comunitario	1,324,679.65	1,305,432.92	-19,246.73	-1.47	3,731,797.61	3,724,001.25	-7,796.36	-0.21
0202	Alumbrado Público	22,211,332.85	22,978,924.90	767,592.04	3.34	60,814,615.03	62,361,958.76	1,547,343.73	2.48
0202	Servicios Comunes	25,303,510.22	25,346,102.28	42,592.06	0.15	74,001,687.97	74,013,163.62	11,475.65	0.02
Subtotal		150,289,514.00	150,289,459.05	-54.95	-0.00	355,025,290.66	354,998,114.44	-27,176.22	-0.00
0203	SALUD								
0203	Prestación de Servicios de Salud a la Comunidad	845,638.56	839,633.53	-6,005.03	-0.72	2,776,202.85	2,735,957.88	-40,244.97	-1.47
Subtotal		845,638.56	839,633.53	-6,005.03	-0.71	2,776,202.85	2,735,957.88	-40,244.97	-1.47
0204	RECREACIÓN, CULTURA Y OTRAS MANIFESTACIONES SOCIALES								
0204	Deporte y Recreación	15,938,826.03	15,929,639.75	-9,186.28	-0.06	35,196,911.53	35,177,124.29	-19,787.24	-0.06
0204	Cultura	13,545,665.21	13,383,843.72	-161,821.49	-1.21	34,337,560.23	33,187,370.93	-1,150,189.30	-3.47
Subtotal		29,484,491.24	29,313,483.47	-171,007.77	-0.58	69,534,471.76	68,364,495.22	-1,169,976.54	-1.71
0205	EDUCACIÓN								
0205	Educación Básica	1,584,848.51	1,677,075.11	92,226.60	5.50	4,515,875.29	4,677,684.40	161,809.11	3.35
0205	Otros Servicios Educativos y Actividades Inherentes				100.00	167,892.71	166,648.00	-1,244.71	-0.75
Subtotal		1,584,848.51	1,677,075.11	92,226.60	5.49	4,683,768.00	4,744,332.40	60,564.40	1.27
0206	PROTECCIÓN SOCIAL								
0206	Edad Avanzada	31,832,419.91	31,862,895.41	30,475.50	0.10	79,718,625.70	79,705,678.60	-12,947.10	-0.02
0206	Otros Grupos Vulnerables	4,751,650.03	4,430,202.60	-321,357.43	-7.25	12,613,406.06	12,171,716.78	-441,689.28	-3.63
0206	Otros de Seguridad Social y Asistencia Social	18,086,251.11	18,478,618.25	392,367.14	2.12	42,782,384.35	43,345,984.52	563,600.17	1.30

Municipio de San Pedro Garza García, N. L.

Clasificación Funcional del Gasto del trimestre 3 del 2017

Rangos: Finalidad: 01 a 04

Fecha: lunes, 09 de octubre de 2017, 12:11:21 p.m.



Página: 3

		Del Trimestre		Diferencia	(%)	Acumulado		Diferencia	(%)
		Incurrido	Presupuesto			Incurrido	Presupuesto		
Subtotal		54,570,231.05	54,771,716.26	101,486.21	0.18	135,114,416.11	135,223,379.90	108,963.79	0.08
0207	OTROS ASUNTOS SOCIALES								
0207	Otros Asuntos Sociales	3,072,306.47	3,018,058.09	-54,248.38	-1.80	8,691,629.27	8,627,387.39	-64,241.88	-0.74
Subtotal		3,072,306.47	3,018,058.09	-54,248.38	-1.79	8,691,629.27	8,627,387.39	-64,241.88	-0.74
Total		263,136,994.93	262,751,368.81	-385,626.12	-0.14	625,773,591.77	623,755,014.44	-2,018,577.33	-0.32
03	DESARROLLO ECONOMICO								
0309	OTRAS INDUSTRIAS Y OTROS ASUNTOS ECONÓMICOS								
0309	Otros Asuntos Económicos	6,863,149.37	6,825,661.91	-37,487.46	-0.55	18,373,906.12	18,262,395.38	-111,510.74	-0.61
Subtotal		6,863,149.37	6,825,661.91	-37,487.46	-0.54	18,373,906.12	18,262,395.38	-111,510.74	-0.61
Total		6,863,149.37	6,825,661.91	-37,487.46	-0.54	18,373,906.12	18,262,395.38	-111,510.74	-0.61
04	OTRAS NO CLASIFICADAS EN FUNCIONES ANTERIORES								
0401	TRANSACCIONES DE LA DEUDA PÚBLICA / COSTO FINANCIERO DE LA DEUDA								
0401	Deuda Pública Interna	164,144,926.64	164,144,926.64			248,062,517.58	248,062,517.58		
Subtotal		164,144,926.64	164,144,926.64			248,062,517.58	248,062,517.58		
0402	TRANSFERENCIAS, PARTICIPACIONES Y APORTACIONES ENTRE DIFERENTES NIVELE								
0402	Transferencias entre Diferentes Niveles y Órdenes de Gobierno	18,082,330.19	18,051,066.69	-31,263.50	-0.17	57,819,350.37	57,816,019.87	-3,330.50	-0.01
Subtotal		18,082,330.19	18,051,066.69	-31,263.50	-0.17	57,819,350.37	57,816,019.87	-3,330.50	-0.01
Total		182,227,256.83	182,196,993.33	-31,263.50	-0.01	305,881,867.95	305,878,537.45	-3,330.50	-0.01

Municipio de San Pedro Garza García, N. L.

Clasificación Funcional del Gasto del trimestre 3 del 2017

Rangos: Finalidad: 01 a 04

Fecha: lunes, 09 de octubre de 2017, 12:11:21 p.m.



Página: 4

	Del Trimestre				Acumulado			
	Incurrido	Presupuesto	Diferencia	(%)	Incurrido	Presupuesto	Diferencia	(%)
Gran Total	645,315,023.28	645,185,300.91	-129,722.37	-0.02	1,524,346,373.28	1,522,890,813.22	-1,455,560.06	-0.09



2015-2018

MUNICIPIO DE SAN PEDRO GARZA GARCÍA, N.L.
ESTADOS FINANCIEROS TERCER TRIMESTRE 2017




***Reporte de gastos
por Clasificación
Administrativa
De los periodos
comprendidos del
1 de Julio al
30 de Septiembre
de 2017 y del
1 de Enero al
30 de Septiembre
de 2017***

Municipio de San Pedro Garza García, N. L.

Agrupado por Púb-Fin-Eco-SSEco del trimestre 3 del 2017

Rangos: Sector Publico: 3 a 3

Fecha: lunes, 09 de octubre de 2017, 11:05:24 a.m. 


Página: 1

	Del Trimestre				Acumulado				
	Incurrido	Presupuesto	Diferencia	(%)	Incurrido	Presupuesto	Diferencia	(%)	
3	SECTOR PÚBLICO MUNICIPAL								
31	SECTOR PÚBLICO NO FINANCIERO								
311	GOBIERNO GENERAL MUNICIPAL								
3111	Gobierno Municipal	645,315,023.28	645,185,300.91	-129,722.37	-0.02	1,524,346,373.28	1,522,890,813.22	-1,455,560.06	-0.10
	SubSubtotal	645,315,023.28	645,185,300.91	-129,722.37	-0.02	1,524,346,373.28	1,522,890,813.22	-1,455,560.06	-0.09
	Subtotal	645,315,023.28	645,185,300.91	-129,722.37	-0.02	1,524,346,373.28	1,522,890,813.22	-1,455,560.06	-0.09
	Total	645,315,023.28	645,185,300.91	-129,722.37	-0.02	1,524,346,373.28	1,522,890,813.22	-1,455,560.06	-0.09

Municipio de San Pedro Garza García, N. L.

Agrupado por Púb-Fin-Eco-SSEco del trimestre 3 del 2017

Rangos: Sector Publico: 3 a 3

Fecha: lunes, 09 de octubre de 2017, 11:05:24 a.m. 

Página: 2

	Del Trimestre				Acumulado			
	Incurrido	Presupuesto	Diferencia	(%)	Incurrido	Presupuesto	Diferencia	(%)
Gran Total	645,315,023.28	645,185,300.91	-129,722.37	-0.02	1,524,346,373.28	1,522,890,813.22	-1,455,560.06	-0.09



2015-2018

MUNICIPIO DE SAN PEDRO GARZA GARCÍA, N.L.
ESTADOS FINANCIEROS TERCER TRIMESTRE 2017



Avances del Plan Municipal de Desarrollo 2015-2018

Indicadores del PMD, periodo noviembre 2015 a septiembre 2017 - Eje 3: Transformando tu Familia y tu Comunidad

Esstrategia	Fase de Acción	Indicador	Unidad de medida y sentido del indicador	Meta (acumulada)	Realizado a la fecha (acumulado)	Responsable	
3.1: Ofrecer una educación de calidad que responda a las necesidades del desarrollo y genere en las personas valores y actitudes que propicien la convivencia armónica en los distintos ámbitos de la vida.	3.1.1. Impulsar la permanencia en el sistema escolar de niños y jóvenes sampepinos	3.1.1.1. Número de acuerdos con instituciones educativas para ofrecer becas a niños realizados	Numerico Ascendente Acumulado	27	37	INSTITUTO MUNICIPAL DE LA JUVENTUD	
		3.1.1.2. Número de eventos "Expo Joven"	Numerico Ascendente Acumulado	2	2	INSTITUTO MUNICIPAL DE LA JUVENTUD	
		3.1.1.3. Número de asistentes	Numerico Ascendente Acumulado	2000	2022	INSTITUTO MUNICIPAL DE LA JUVENTUD	
		3.1.1.4. Número de escuelas participantes por evento	Numerico Ascendente Acumulado	70	73	INSTITUTO MUNICIPAL DE LA JUVENTUD	
		3.1.1.5. Número de participantes en becas PrepaNET	Numerico Ascendente Acumulado	24	53	SECRETARIA DE DESARROLLO SOCIAL Y HUMANO	
	3.1.2. Ofrecer programas de orientación vocacional que permita a los estudiantes consolidar su elección profesional y proyecto de vida con base en el reconocimiento de sus habilidades e intereses, así como en las necesidades del desarrollo local.	3.1.2.1. Número de exámenes de orientación vocacional aplicados	Numerico Ascendente Acumulado	1020	1260	INSTITUTO MUNICIPAL DE LA JUVENTUD	
		3.1.2.3. Número de escuelas participantes	Numerico Ascendente Acumulado	0	3	INSTITUTO MUNICIPAL DE LA JUVENTUD	
		3.1.2.4. Número de exámenes aplicados	Numerico Ascendente Acumulado	1800	1800	INSTITUTO MUNICIPAL DE LA JUVENTUD	
	3.1.3. Ofrecer asesorías y cursos para preparar a los jóvenes para los exámenes de admisión de preparatoria y facultad.	3.1.3.1. Número de jóvenes de preparatoria	Numerico Ascendente Acumulado	300	416	INSTITUTO MUNICIPAL DE LA JUVENTUD	
		3.1.3.2. Número de jóvenes de facultad atendidos	Numerico Ascendente Acumulado	300	317	INSTITUTO MUNICIPAL DE LA JUVENTUD	
		3.1.3.3. Porcentaje de aprobación	Porcentual Ascendente Acumulado	80	89	INSTITUTO MUNICIPAL DE LA JUVENTUD	
	3.1.4. Fomentar la participación individual y organizada de los jóvenes vinculados a sus aspiraciones, demandas, expectativas políticas, económicas, sociales y culturales.	3.1.4.1. Número de Concursos de Ensayo Político	Numerico Ascendente Acumulado	2	2	INSTITUTO MUNICIPAL DE LA JUVENTUD	
		3.1.4.2. Número de participantes	Numerico Ascendente Acumulado	200	149	INSTITUTO MUNICIPAL DE LA JUVENTUD	
		3.1.4.3. Número de eventos de Premio Municipal de la Juventud	Numerico Ascendente Acumulado	2	2	INSTITUTO MUNICIPAL DE LA JUVENTUD	
		3.1.4.4. Número de participantes por categoría	Numerico Ascendente Acumulado	20	20	INSTITUTO MUNICIPAL DE LA JUVENTUD	
		3.1.4.5. Número de asistentes	Numerico Ascendente Acumulado	300	455	INSTITUTO MUNICIPAL DE LA JUVENTUD	
	3.1.5. Activación del centro San Pedro Joven y Skatepark para el desarrollo integral de los sampepinos.	3.1.5.1. Número de asistentes a cada centro	Numerico Ascendente Acumulado	3600	7547	INSTITUTO MUNICIPAL DE LA JUVENTUD	
	3.1.6. Implementar la Feria de Ciencias para impulsar la vocación científica entre niñas, niños y adolescentes.	3.1.6.1. Número de ferias	Numerico Ascendente Acumulado	1	1	SECRETARIA DE DESARROLLO SOCIAL Y HUMANO	
	3.10: Impulsar el respeto a los derechos humanos en el Municipio de San Pedro, de acuerdo con la normativa nacional e internacional.	3.10.1. Promover la difusión de campañas informativas sobre respeto y tolerancia a la diversidad de: credo, opinión, ideología, orientación sexual e identidad de género, en coordinación con la Comisión Estatal de Derechos Humanos, instituciones educativas y organizaciones de la sociedad civil.	3.10.1.1. Número de campañas informativas realizadas.	Numerico Ascendente Acumulado	1	1	SECRETARIA DE DESARROLLO SOCIAL Y HUMANO
			3.10.2.1. Número de acciones que promuevan el conocimiento y cumplimiento de los derechos humanos y contra la discriminación	Numerico Ascendente Acumulado	2	3	SECRETARIA DE DESARROLLO SOCIAL Y HUMANO

Indicadores del PMD, periodo noviembre 2015 a septiembre 2017 - Eje 3: Transformando tu Familia y tu Comunidad

Estrategia	Línea de Acción	Indicador	Unidad de medida y sentido del indicador	Meta (acumulado)	Realizado a la fecha (acumulado)	Responsable
3.11: Generar acciones afirmativas que permitan el pleno desarrollo en condiciones de igualdad de los integrantes de grupos vulnerables, como: migrantes, trabajadoras y trabajadores domésticos, así como población de origen indígena, niños, adultos mayores y personas con discapacidad, entre otros.	3.11.1. Crear un Comité Municipal que incluya representantes de pueblos indígenas y personas profesionales del tema, de acuerdo a la normativa municipal y estatal	3.11.1.1. Creación de un Consejo Municipal que vigile las políticas públicas a favor de las personas indígenas	Porcentual Ascendente Acumulado	100	100	SECRETARÍA DE DESARROLLO SOCIAL Y HUMANO
	3.11.2. Análisis de las instalaciones públicas con la finalidad de asegurar el acceso a personas con discapacidad y adultos mayores	3.11.2.1. Porcentaje de avance de la política.	Porcentual Ascendente Acumulado	86	100	SECRETARÍA DE DESARROLLO SOCIAL Y HUMANO
	3.11.3 Promover la operación del Comité Municipal de Derechos de Niñas, Niños y Adolescentes	3.11.3.1. Número de acciones de cada subcomité vinculadas con el Comité Municipal.	Numerico Ascendente Acumulado	18	559	SECRETARÍA DE DESARROLLO SOCIAL Y HUMANO
3.12: Promover acciones preventivas, permanentes e integrales para la prevención del delito, impartición de justicia y el respeto por la cultura de la legalidad, para propiciar el desarrollo estable de los negocios y la oferta de una mayor calidad de vida para todos los habitantes	3.12.1. Establecer una cultura de la prevención de las adicciones con acciones de seguridad escolar y desarrollo integral de los alumnos.	3.12.1.1. Número de talleres de crianza positiva para padres	Numerico Ascendente Acumulado	5	8	SECRETARÍA DE SEGURIDAD PÚBLICA MUNICIPAL
		3.12.1.10. Número de planteles educativos beneficiados con eventos donde se organizan e involucran a los padres de familia en lo relativo a la seguridad escolar	Numerico Ascendente Acumulado	8	27	SECRETARÍA DE SEGURIDAD PÚBLICA MUNICIPAL
		3.12.1.2. Número de beneficiados por talleres de crianza positiva.	Numerico Ascendente Acumulado	60	146	SECRETARÍA DE SEGURIDAD PÚBLICA MUNICIPAL
		3.12.1.3. Número de pláticas de crianza positiva para padres.	Numerico Ascendente Acumulado	9	11	SECRETARÍA DE SEGURIDAD PÚBLICA MUNICIPAL
		3.12.1.4. Número de beneficiados por pláticas de crianza positiva.	Numerico Ascendente Acumulado	83	523	SECRETARÍA DE SEGURIDAD PÚBLICA MUNICIPAL
		3.12.1.5. Número de pláticas sobre la importancia del rechazo al uso y abuso de sustancias, así como sus causas y efectos sociales, físicos y psicológicos.	Numerico Ascendente Acumulado	16	19	SECRETARÍA DE SEGURIDAD PÚBLICA MUNICIPAL
		3.12.1.6. Número de beneficiados con pláticas sobre la importancia del rechazo al uso y abuso de sustancias; así como sus causas y efectos sociales, físicos y psicológicos.	Numerico Ascendente Acumulado	900	1178	SECRETARÍA DE SEGURIDAD PÚBLICA MUNICIPAL
		3.12.1.7. Número de planteles beneficiados con pláticas sobre la importancia del rechazo al uso y abuso de sustancias; así como sus causas y efectos sociales, físicos y psicológicos	Numerico Ascendente Acumulado	20	32	SECRETARÍA DE SEGURIDAD PÚBLICA MUNICIPAL
		3.12.1.8. Número de eventos donde se organizan e involucran a los padres de familia en lo relativo a la seguridad escolar	Numerico Ascendente Acumulado	10	32	SECRETARÍA DE SEGURIDAD PÚBLICA MUNICIPAL

Indicadores del PMD, período noviembre 2015 a septiembre 2017 - Eje 3: Transformando tu Familia y tu Comunidad

Estrategia	Línea de Acción	Indicador	Unidad de medida y sentido del indicador	Meta (acumulada)	Realizado a la fecha (acumulado)	Responsable
		3.12.1.9. Número de beneficiados por eventos donde se organizan e involucran a los padres de familia en lo relativo a la seguridad escolar.	Numerico Ascendente Acumulado	215	3843	SECRETARÍA DE SEGURIDAD PÚBLICA MUNICIPAL
	3.12.2. Detección, captación y canalización de jóvenes en riesgo de adicciones, violencia o delincuencia	3.12.2.1. Número de visitas domiciliarias con servicio de acompañamiento.	Numerico Ascendente Acumulado	0	132	SECRETARÍA DE SEGURIDAD PÚBLICA MUNICIPAL
3.12.2.2. Número de familias beneficiadas.		Numerico Ascendente Acumulado	150	199	SECRETARÍA DE SEGURIDAD PÚBLICA MUNICIPAL	
3.12.2.3. Número de personas canalizadas a instituciones para su atención.		Numerico Ascendente Acumulado	75	284	SECRETARÍA DE SEGURIDAD PÚBLICA MUNICIPAL	
	3.12.3. Promover y difundir información sobre la prevención de robos en sus diferentes modalidades en la zona en la que habita, así como información referente a la situación delictiva de la zona y las líneas de emergencia del Municipio para facilitar el acercamiento con las autoridades.	3.12.3.1. Número de materiales impresos entregados.	Numerico Ascendente Acumulado	2338	15733	SECRETARÍA DE SEGURIDAD PÚBLICA MUNICIPAL
		3.12.3.2. Número de pláticas relativas a la prevención de robos.	Numerico Ascendente Acumulado	9	11	SECRETARÍA DE SEGURIDAD PÚBLICA MUNICIPAL
	3.12.4. Promover y difundir información sobre la prevención y detección de la violencia familiar, así como información referente a las instituciones de apoyo y las líneas de emergencia del Municipio para facilitar el acercamiento con las autoridades para su atención y fomentar la denuncia.	3.12.4.1. Número de reuniones con vecinos.	Numerico Ascendente Acumulado	9	16	SECRETARÍA DE SEGURIDAD PÚBLICA MUNICIPAL
	3.12.5. Implementación del Observatorio de Seguridad Vial.	3.12.5.1. Porcentaje de avance del proyecto.	Porcentual Ascendente Acumulado	100	100	SECRETARÍA DEL REPUBLICANO AYUNTAMIENTO
3.13: Prevención de accidentes viales bajo los efectos del alcohol y de sustancias enervantes.	3.13.1 Realizar una campaña integral de concientización al ciudadano con letreros en las glorietas e identificando puntos viales para ello.	3.13.1.1. Número de campañas.	Numerico Ascendente Acumulado	3	4	SECRETARÍA DE SEGURIDAD PÚBLICA MUNICIPAL
		3.13.2 Utilizar los espacios educativos para promover campañas y generar conciencia.	3.13.2. Número de pláticas para la prevención del uso y abuso de sustancias.	Numerico Ascendente Acumulado	5	5
		3.13.2.1. Número de planteles visitados.	Numerico Ascendente Acumulado	2	6	SECRETARÍA DE SEGURIDAD PÚBLICA MUNICIPAL
	3.13.3 Instalar filtros de observación con la intención de detectar a conductores con aliento alcohólico o bajo los efectos de sustancias enervantes.	3.13.3.1. Número de operativos realizados.	Porcentual Ascendente Acumulado	247	336	SECRETARÍA DE SEGURIDAD PÚBLICA MUNICIPAL
3.15: Contribuir al desarrollo integral de todos los habitantes de San Pedro Garza García, mejorando las capacidades humanas y creando el clima adecuado para la inversión y la generación de empleos dignos en forma sostenida.	3.15.1 Promover la formación y desarrollo de habilidades laborales que permita a la población encontrar y mantener empleos formales.	3.15.1.1. Número de personas capacitadas.	Numerico Ascendente Acumulado	418	836	SECRETARÍA DE DESARROLLO ECONÓMICO
		3.15.1.2. Número de capacitaciones.	Numerico Ascendente Acumulado	21	59	SECRETARÍA DE DESARROLLO ECONÓMICO
	3.15.2 Implementar de manera periódica ferias de empleo con extensa difusión en los diferentes sectores del Municipio.	3.15.2.1. Número de personas atendidas.	Numerico Ascendente Acumulado	990	4257	SECRETARÍA DE DESARROLLO ECONÓMICO
		3.15.2.2. Número de personas colocadas.	Numerico Ascendente Acumulado	990	1132	SECRETARÍA DE DESARROLLO ECONÓMICO
		3.15.2.3. Número de empresas atendidas.	Numerico Ascendente Acumulado	990	2294	SECRETARÍA DE DESARROLLO ECONÓMICO

Indicadores del PMD, período noviembre 2015 a septiembre 2017 - Eje 3: Transformando tu Familia y tu Comunidad

Estrategia	Línea de Acción	Indicador	Unidad de medida y sentido del indicador	Meta (acumulada)	Realizado a la fecha (acumulada)	Responsable
		3.15.2.4. Número de vacantes ofrecidas.	Numerico Ascendente Acumulado	9872	52937	SECRETARÍA DE DESARROLLO ECONÓMICO
		3.15.2.5. Número de foras de empleo.	Numerico Ascendente Acumulado	21	17	SECRETARÍA DE DESARROLLO ECONÓMICO
		3.15.2.6. Número de macro ferias del empleo.	Numerico Ascendente Acumulado	2	1	SECRETARÍA DE DESARROLLO ECONÓMICO
	3.15.3 Impulsar una plataforma apoye a los jóvenes con una fuente de trabajo que les permita continuar con sus estudios.	3.15.3.2. Número de solicitudes recibidas por año.	Numerico Ascendente Acumulado	750	359	INSTITUTO MUNICIPAL DE LA JUVENTUD
		3.15.3.3. Porcentaje de colocación.	Porcentual Ascendente Acumulado	70	39	INSTITUTO MUNICIPAL DE LA JUVENTUD
	3.15.5 Capacitar a personas con discapacidad intelectual para su inserción a la vida laboral. Apoyar en la venta y promoción de sus productos para una mejor calidad de vida.	3.15.5.1. Número de jóvenes atendidos.	Numerico Ascendente Acumulado	420	420	SECRETARÍA DE DESARROLLO SOCIAL Y HUMANO
	3.15.6 Apoyar a las mujeres productivas del municipio de San Pedro, para que tengan una mejor calidad de vida y mejorar sus ingresos.	3.15.6.1. Número de mujeres apoyadas.	Numerico Ascendente No Acumulado	40	40	SECRETARÍA DE DESARROLLO SOCIAL Y HUMANO
	3.15.7 Proporcionar a los ciudadanos samperinos todas las herramientas necesarias para emprender nuevas empresas de manera ágil.	3.15.7.1. Número de emprendedores capacitados.	Numerico Ascendente Acumulado	1152	1770	SECRETARÍA DE DESARROLLO ECONÓMICO
		3.15.7.2. Número de proyectos vinculados con instituciones.	Numerico Ascendente Acumulado	195	249	SECRETARÍA DE DESARROLLO ECONÓMICO
		3.15.7.3. Número de eventos masivos de vinculación.	Numerico Ascendente Acumulado	4	4	SECRETARÍA DE DESARROLLO ECONÓMICO
		3.15.7.4. Número de emprendedores asesorados.	Numerico Ascendente Acumulado	752	643	SECRETARÍA DE DESARROLLO ECONÓMICO
		3.15.7.5. Porcentaje de ocupación en incubación física.	Porcentual Ascendente No Acumulado	100	100	SECRETARÍA DE DESARROLLO ECONÓMICO
		3.15.7.6. Número de expositores beneficiados en el mercado de la frogonería.	Numerico Ascendente Acumulado	0	632	SECRETARÍA DE DESARROLLO ECONÓMICO
		3.15.7.7. Número de mercados realizados.	Numerico Ascendente Acumulado	58	61	SECRETARÍA DE DESARROLLO ECONÓMICO
	3.15.8 Brindar asistencia a jóvenes interesados en iniciar una empresa a través del apoyo continuo de mentores con experiencia, asistencia técnica y acceso a la incubadora local.	3.15.8.1. Número de eventos de networking.	Numerico Ascendente Acumulado	17	19	INSTITUTO MUNICIPAL DE LA JUVENTUD
		3.15.8.2. Número de eventos "Soy emprendedor" al año	Numerico Ascendente Acumulado	17	19	INSTITUTO MUNICIPAL DE LA JUVENTUD
		3.15.8.4. Número de asistentes por año	Numerico Ascendente Acumulado	350	470	INSTITUTO MUNICIPAL DE LA JUVENTUD
		3.15.8.5. Número de eventos "Gladiadores".	Numerico Ascendente Acumulado	1	1	INSTITUTO MUNICIPAL DE LA JUVENTUD
		3.15.8.6. Número de proyectos registrados en "Gladiadores"	Numerico Ascendente Acumulado	50	58	INSTITUTO MUNICIPAL DE LA JUVENTUD
		3.15.8.7. Número de proyectos participantes en "Gladiadores"	Numerico Ascendente Acumulado	10	16	INSTITUTO MUNICIPAL DE LA JUVENTUD

Indicadores del PMD, período noviembre 2015 a septiembre 2017 - Eje 3: Transformando tu Familia y tu Comunidad

Estrategia	Línea de Acción	Indicador	Unidad de medida y sentido del indicador	Meta (acumulada)	Realizado a la fecha (acumulado)	Responsable
		3.15.8.8. Número de asistentes al evento de "Gladiadores"	Numerico Ascendente Acumulado	150	180	INSTITUTO MUNICIPAL DE LA JUVENTUD
3.2. Promover el desarrollo cultural de los sampetrunos con pleno reconocimiento de su historia, patrimonio y tradiciones.	3.2.1. Desarrollo constante de una oferta cultural atractiva para todos los sampetrunos, disponible en los diferentes sectores del Municipio	3.2.1.1. Número de eventos dentro del Artefest	Numerico Ascendente No Acumulado	50	145	SECRETARÍA DE CULTURA
		3.2.1.2. Número de festivales	Numerico Ascendente No Acumulado	1	1	SECRETARÍA DE CULTURA
		3.2.1.3. Número de asistentes al Artefest	Numerico Ascendente Acumulado	30000	53245	SECRETARÍA DE CULTURA
		3.2.1.4. Número de asistentes a las fiestas de San Pedro y San Pablo	Numerico Ascendente Acumulado	12500	21000	SECRETARÍA DE CULTURA
	3.2.10. Celebración de convenios con las universidades de la región para facilitar la presentación de sus grupos culturales en los espacios municipales.	3.2.10.1. Número de convenios	Numerico Ascendente Acumulado	2	1	SECRETARÍA DE CULTURA
		3.2.10.2. Número de presentaciones	Numerico Ascendente Acumulado	1	2	SECRETARÍA DE CULTURA
		3.2.10.3. Número de beneficiados	Numerico Ascendente Acumulado	5000	5000	SECRETARÍA DE CULTURA
	3.2.2. Impulso a los Grupos Municipales Representativos	3.2.2.1. Número de integrantes por grupo	Numerico Ascendente Acumulado	330	495	SECRETARÍA DE CULTURA
		3.2.2.2. Número de presentaciones de grupos representativos	Numerico Ascendente Acumulado	109	157	SECRETARÍA DE CULTURA
		3.2.2.3. Número de Beneficiados	Numerico Ascendente Acumulado	22320	70962	SECRETARÍA DE CULTURA
	3.2.3. Recuperación y activación de espacios públicos para la sana convivencia familiar y el desarrollo de la cultura y las artes en el Municipio.	3.2.3.1. Número de eventos Parquicinema realizados	Numerico Ascendente Acumulado	43	34	SECRETARÍA DE CULTURA
		3.2.3.2. Número de asistentes a Parquicinema	Numerico Ascendente Acumulado	12900	11200	SECRETARÍA DE CULTURA
		3.2.3.3. Número de eventos San Pedro de Pinta	Numerico Ascendente Acumulado	93	94	SECRETARÍA DE CULTURA
		3.2.3.4. Número de actividades en San Pedro de Pinta	Numerico Ascendente Acumulado	200	480	SECRETARÍA DE CULTURA
		3.2.3.5. Número de clases	Numerico Ascendente Acumulado	289	692	SECRETARÍA DE CULTURA
		3.2.3.6. Número de clases	Numerico Ascendente Acumulado	120	41	SECRETARÍA DE CULTURA
		3.2.3.7. Número de beneficiados por clase	Numerico Ascendente Acumulado	510	510	SECRETARÍA DE CULTURA
		3.2.3.8. Número de eventos	Numerico Ascendente Acumulado	12	16	SECRETARÍA DE CULTURA
	3.2.4. Reafirmar el posicionamiento del Centro Cultural Plaza Fatima como uno de las mejores sedes culturales en el Norte del País.	3.2.4.1. Número de exposiciones	Numerico Ascendente Acumulado	35	62	SECRETARÍA DE CULTURA
		3.2.4.2. Número de asistentes	Numerico Ascendente Acumulado	7080	14658	SECRETARÍA DE CULTURA
	3.2.5. Inclusión de las personas de la tercera edad en actividades programadas.	3.2.5.1. Número de eventos	Numerico Ascendente Acumulado	64	72	SECRETARÍA DE CULTURA
		3.2.5.2. Número de asistentes	Numerico Ascendente Acumulado	19200	27250	SECRETARÍA DE CULTURA
	3.2.6. Fomentar el aprovechamiento de la infraestructura de bibliotecas y espacios públicos con los que cuenta el municipio, con la creación de los Centros de Tareas.	3.2.6.1. Especialización de cursos y talleres	Numerico Ascendente Acumulado	16	49	SECRETARÍA DE DESARROLLO SOCIAL Y HUMANO
3.2.6.2. Porcentaje de bibliotecas reactivadas		Porcentual Ascendente No Acumulado	100	100	SECRETARÍA DE DESARROLLO SOCIAL Y HUMANO	

Indicadores del PMD, periodo noviembre 2015 a septiembre 2017 - Eje 3: Transformando tu Familia y tu Comunidad

Estrategia	Línea de Acción	Indicador	Unidad de medida y sentido del indicador	Meta (acumulada)	Realizado a la fecha (acumulado)	Responsable	
		3.2.6.4 Visitas de diversos grupos del sector educativo a nuestras bibliotecas	Numerico Ascendente Acumulado	2928	20692	SECRETARÍA DE DESARROLLO SOCIAL Y HUMANO	
		3.2.6.5. Número de Cursos	Numerico Ascendente Acumulado	8	4	SECRETARÍA DE DESARROLLO SOCIAL Y HUMANO	
		3.2.7. Fomentar el gusto por la lectura por medio de cuenta cuentos, teatro ambulante y actividades lúdicas, recuperando espacios públicos e incentivando su uso.	3.2.7.1. Número de eventos realizados	Numerico Ascendente Acumulado	80	82	SECRETARÍA DE DESARROLLO SOCIAL Y HUMANO
			3.2.7.2. Número de asistentes	Numerico Ascendente Acumulado	4280	10938	SECRETARÍA DE DESARROLLO SOCIAL Y HUMANO
		3.2.8. Fomentar la afición por las artes escénicas	3.2.8.1. Número de asistentes	Numerico Ascendente Acumulado	19961	53847	SECRETARÍA DE CULTURA
		3.2.9. Difusión de boletín con agenda cultural del Municipio de San Pedro.	3.2.9.1. Número de boletines	Numerico Ascendente Acumulado	20	20	SECRETARÍA DE CULTURA
3.3: Promover la generación de una cultura de vida saludable, enfocada a la promoción de la salud y prevención de enfermedades.	3.3.1. Mejorar la calidad de vida del adulto mayor, en aspectos relacionados con la salud y la alimentación.	3.3.1.1. Número de apoyos entregados	Numerico Ascendente Acumulado	14960	20727	SECRETARÍA DE DESARROLLO SOCIAL Y HUMANO	
		3.3.2. Impulsar una política integral donde se promueva la alimentación saludable para la prevención y control de sobrepeso, obesidad y trastornos de conductas alimentarias.	3.3.2.1. Número de Pláticas y/o talleres para promover la alimentación saludable	Numerico Ascendente Acumulado	36	258	SECRETARÍA DE DESARROLLO SOCIAL Y HUMANO
	3.3.2.2. Número de beneficiados		Numerico Ascendente Acumulado	900	7560	SECRETARÍA DE DESARROLLO SOCIAL Y HUMANO	
	3.3.3. Promover un estilo de vida saludable para los jóvenes, con el apoyo de las escuelas de la localidad.	3.3.3.1. Número de conferencias	Numerico Ascendente Acumulado	75	84	INSTITUTO MUNICIPAL DE LA JUVENTUD	
		3.3.3.2. Número de colegios participantes	Numerico Ascendente Acumulado	0	0	INSTITUTO MUNICIPAL DE LA JUVENTUD	
	3.3.4. Capacitar a la población mayor de 15 años y representantes de programas municipales de San Pedro Garza García para que desarrollen competencias como primeros respondientes.	3.3.4.1. Número de pláticas y/o talleres	Numerico Ascendente Acumulado	36	40	SECRETARÍA DE DESARROLLO SOCIAL Y HUMANO	
		3.3.4.2. Número de participantes	Numerico Ascendente Acumulado	540	1015	SECRETARÍA DE DESARROLLO SOCIAL Y HUMANO	
	3.3.5. Reforzar la labor de prevención en materia de adicciones, para reducir el consumo de alcohol, tabaco y drogas, así como riesgos psicosociales en las diferentes etapas y en la familia.	3.3.5.1. Número de pláticas y/o talleres realizados	Numerico Ascendente Acumulado	36	271	SECRETARÍA DE DESARROLLO SOCIAL Y HUMANO	
		3.3.5.2. Número de participantes	Numerico Ascendente Acumulado	450	8553	SECRETARÍA DE DESARROLLO SOCIAL Y HUMANO	
		3.3.5.3. Número de acciones y actividades preventivas	Numerico Ascendente Acumulado	95	305	SECRETARÍA DE DESARROLLO SOCIAL Y HUMANO	
		3.3.5.4. Número de beneficiados resultantes de las acciones y actividades preventivas	Numerico Ascendente Acumulado	11100	12400	SECRETARÍA DE DESARROLLO SOCIAL Y HUMANO	
	3.3.6. Facilitar el acceso a servicios médicos a bajo costo para la población más vulnerable.	3.3.6.1. Número de servicios entregados	Numerico Ascendente Acumulado	4000	9624	SECRETARÍA DE DESARROLLO SOCIAL Y HUMANO	
	3.3.7. Prevención de propagación del mosquito Aedes Aegypti, transmisor de enfermedades como Dengue, Chikungunya y Zika	3.3.7.1. Número de servicios de desacharrización	Numerico Ascendente Acumulado	200	582	SECRETARÍA DE DESARROLLO SOCIAL Y HUMANO	
		3.3.7.2. Número de servicios de fumigación	Numerico Ascendente Acumulado	37	124	SECRETARÍA DE DESARROLLO SOCIAL Y HUMANO	
	3.4: Contribuir en el mejoramiento del desarrollo físico de la población sanpeterina, mediante actividades con ejercicios físicos y deporte para todas las edades	3.4.1. Diseñar y ejecutar programas especiales para la educación física, deporte y recreación de las personas con discapacidad, adultos mayores y sectores sociales más vulnerables.	3.4.1.1. Número de eventos de activación física	Numerico Ascendente Acumulado	237	627	SECRETARÍA DE DESARROLLO SOCIAL Y HUMANO
3.4.1.2. Número de participantes			Numerico Ascendente Acumulado	6684	21866	SECRETARÍA DE DESARROLLO SOCIAL Y HUMANO	
3.4.2. Creación de un proceso de detección, selección y desarrollo de talentos deportivos.		3.4.2.1. Número de alumnos evaluados	Numerico Ascendente Acumulado	3100	2284	SECRETARÍA DE DESARROLLO SOCIAL Y HUMANO	

Indicadores del PMD periodo noviembre 2015 a septiembre 2017 - Eje 3: Transformando tu Familia y tu Comunidad

Estrategia	Línea de Acción	Indicador	Unidad de medida y sentido del indicador	Meta (acumulada)	Realizado a la fecha (acumulado)	Responsable	
		3.4.2.2 Número de disciplinas evaluadas	Numerico Ascendente Acumulado	257	658	SECRETARIA DE DESARROLLO SOCIAL Y HUMANO	
		3.4.2.3 Número de atletas inscritos	Numerico Ascendente Acumulado	1140	2190	SECRETARIA DE DESARROLLO SOCIAL Y HUMANO	
		3.4.2.4. Número de evaluaciones realizadas	Numerico Ascendente Acumulado	12	14	SECRETARIA DE DESARROLLO SOCIAL Y HUMANO	
		3.4.3. Impulsar la organización de torneos y competencias deportivas entre los atletas del municipio.	3.4.3.1. Número de eventos deportivos	Numerico Ascendente Acumulado	41	104	SECRETARIA DE DESARROLLO SOCIAL Y HUMANO
		3.4.3.2. Número de Participantes	Numerico Ascendente Acumulado	19900	148039	SECRETARIA DE DESARROLLO SOCIAL Y HUMANO	
3.5. Impulsar la protección, apoyo y promoción de la familia, velando porque las personas que la conforman se desarrollen integralmente en un entorno de valores, respeto a sus derechos, reconocimiento de sus deberes e igualdad de oportunidades	3.5.1. Desarrollo de Política Municipal sobre Jefas de Hogar.	3.5.1.1. Porcentaje de avance del proyecto	Porcentual Ascendente Acumulado	100	100	INSTITUTO MUNICIPAL DE LA FAMILIA	
		3.5.1.2. Porcentaje del seguimiento a la implementación del proyecto de Política Municipal sobre las Jefas de Hogar	Porcentual Ascendente Acumulado	25	25	INSTITUTO MUNICIPAL DE LA FAMILIA	
	3.5.10. Apoyo a padres trabajadores con el servicio de estancias municipales	3.5.10.1. Número de eventos que contribuyen al desarrollo integral de los niños y sus familias	Numerico Ascendente Acumulado	18	41	SECRETARIA DE DESARROLLO SOCIAL Y HUMANO	
		3.5.10.2. Número de niños atendidos en las estancias municipales	Numerico Ascendente Acumulado	10600	11650	SECRETARIA DE DESARROLLO SOCIAL Y HUMANO	
	3.5.11. Impulsar y fortalecer el programa de escuelas para padres.	3.5.11.1. Número de reuniones y actividades con padres de "Escuela para padres".	Numerico Ascendente Acumulado	13	166	SECRETARIA DE DESARROLLO SOCIAL Y HUMANO	
		3.5.11.2. Número de beneficiarios atendidos	Numerico Ascendente Acumulado	165	2263	SECRETARIA DE DESARROLLO SOCIAL Y HUMANO	
	3.5.12. Difusión de información para apoyar la formación integral de los hijos.	3.5.12.1. Número de padres de familia que reciben información	Numerico Ascendente Acumulado	6900	26192	INSTITUTO MUNICIPAL DE LA FAMILIA	
		3.5.12.2. Número de publicaciones en redes sociales	Numerico Ascendente Acumulado	900	1860	INSTITUTO MUNICIPAL DE LA FAMILIA	
		3.5.12.3. Número de boletines publicados	Numerico Ascendente Acumulado	9	9	INSTITUTO MUNICIPAL DE LA FAMILIA	
	3.5.13. Organización de eventos y actividades para el fortalecimiento de la familia.	3.5.13.1. Número de actividades organizadas	Numerico Ascendente Acumulado	6	19	INSTITUTO MUNICIPAL DE LA FAMILIA	
		3.5.13.2. Número de participantes	Numerico Ascendente Acumulado	325	3744	INSTITUTO MUNICIPAL DE LA FAMILIA	
	3.5.2. Desarrollo de Política sobre Violencia Familiar.	3.5.2.1. Porcentaje de avance del proyecto	Porcentual Ascendente Acumulado	100	100	INSTITUTO MUNICIPAL DE LA FAMILIA	
	3.5.3. Desarrollo de Política sobre Adulto Mayor	3.5.3.1. Porcentaje de avance del proyecto	Porcentual Ascendente Acumulado	100	100	INSTITUTO MUNICIPAL DE LA FAMILIA	
		3.5.3.2. Porcentaje del seguimiento a la implementación del proyecto sobre Adulto Mayor	Porcentual Ascendente Acumulado	35	54	INSTITUTO MUNICIPAL DE LA FAMILIA	
	3.5.7. Impulsar la participación de familias en labores de voluntariado solidario, a través de la creación de una red municipal de voluntarios	3.5.7.1. Número de actividades a través de la Red de Voluntarios	Numerico Ascendente Acumulado	50	425	SECRETARIA DE DESARROLLO SOCIAL Y HUMANO	
		3.5.7.2. Número de integrantes nuevos a la Red de Voluntarios	Numerico Ascendente Acumulado	100	949	SECRETARIA DE DESARROLLO SOCIAL Y HUMANO	
		3.5.7.3. Número de escuelas con programa de Valores	Numerico Ascendente Acumulado	43	71	SECRETARIA DE DESARROLLO SOCIAL Y HUMANO	
3.5.8. Acciones de sensibilización e información dirigidas a capacitar a la población en general sobre la prevención, detección y abordaje de la problemática de la violencia familiar.	3.5.8.1. Número de publicaciones de sensibilización sobre violencia familiar en redes sociales	Numerico Ascendente Acumulado	170	278	INSTITUTO MUNICIPAL DE LA FAMILIA		

Indicadores del PMD, periodo noviembre 2015 a septiembre 2017 - Eje 3: Transformando tu Familia y tu Comunidad

Estrategia	Línea de Acción	Indicador	Unidad de medida y sentido del indicador	Meta (acumulada)	Realizado a la fecha (acumulado)	Responsable
	3.5.9. Atención integral a víctimas de violencia familiar con seguimiento oportuno y en su caso, acceso a servicios de canalización, orientación social y jurídica.	3.5.9.1. Número de tipos de servicios ofrecidos	Numerico Ascendente Acumulado	6000	7843	SECRETARÍA DE DESARROLLO SOCIAL Y HUMANO
		3.5.9.2. Número de casos atendidos	Numerico Ascendente Acumulado	2600	3461	SECRETARÍA DE DESARROLLO SOCIAL Y HUMANO
3.6: Coordinar, revisar y supervisar las peticiones de la ciudadanía de las 15 colonias más vulnerables del Municipio. Estrategia Municipal de Mitigación de Pobreza y Cohesión Social.	3.6.1 Creación del Consejo "Madras de San Pedro"	3.6.1.1. Número de reuniones de consejo	Numerico Ascendente Acumulado	16	16	SECRETARÍA DE DESARROLLO SOCIAL Y HUMANO
		3.6.1.2. Porcentaje de reportes canalizados en tiempo	Porcentual Ascendente No Acumulado	100	100	SECRETARÍA DE DESARROLLO SOCIAL Y HUMANO
	3.6.2. Fomentar la investigación y evaluación de factores clave que inciden en las causas de la pobreza en San Pedro, así como de sus programas sociales que están directamente enfocados a su mitigación.	3.6.2.1. Número de investigaciones realizadas para la mejor continua de la Estrategia Municipal de la Mitigación de Pobreza	Numerico Ascendente No Acumulado	1	1	SECRETARÍA DE DESARROLLO SOCIAL Y HUMANO
		3.6.2.2. Número de censos elaborados	Numerico Ascendente Acumulado	1	1	SECRETARÍA DE DESARROLLO SOCIAL Y HUMANO
		3.6.2.4. Porcentaje de avance del Manual de actividades para voluntarios	Porcentual Ascendente Acumulado	100	600	SECRETARÍA DE DESARROLLO SOCIAL Y HUMANO
	3.6.3 Rehabilitación de fachadas de las colonias más vulnerables, para generar una mejora en la percepción de bienestar de sus habitantes y sus colonias colindantes.	3.6.3.1. Número de fachadas rehabilitadas	Numerico Ascendente Acumulado	500	522	SECRETARÍA DE DESARROLLO SOCIAL Y HUMANO
	3.6.4 Regularizar los inmuebles en la zona urbana de San Pedro Garza García, a fin de coadyuvar a la consolidación del patrimonio familiar y a la tranquilidad de la ciudadanía.	3.6.4.1. Número de escrituras gestionadas	Numerico Ascendente Acumulado	40	67	SECRETARÍA DE DESARROLLO SOCIAL Y HUMANO
		3.6.4.2. Número de atenciones relacionadas con escrituración	Numerico Ascendente Acumulado	200	345	SECRETARÍA DE DESARROLLO SOCIAL Y HUMANO
	3.6.5 Fortalecer los hogares más vulnerables a través del apoyo en la mejora de su infraestructura básica, por medio de procesos de autoconstrucción y desarrollo comunitario.	3.6.5.1. Número de viviendas intervenidas con el programa	Numerico Ascendente Acumulado	300	474	SECRETARÍA DE DESARROLLO SOCIAL Y HUMANO
		3.6.5.2. Número de talleres de desarrollo comunitario	Numerico Ascendente Acumulado	17	57	SECRETARÍA DE DESARROLLO SOCIAL Y HUMANO
		3.6.5.3. Número de acciones constructivas realizadas	Numerico Ascendente Acumulado	400	498	SECRETARÍA DE DESARROLLO SOCIAL Y HUMANO
	3.6.6 Promover la cohesión social de las colonias vulnerables al fomentar intervenciones artísticas, la organización comunitaria y participación de la comunidad en acciones de conservación urbana y cuidado del medio ambiente.	3.6.6.1. Número de intervenciones y activaciones comunitarias	Numerico Ascendente Acumulado	22	70	SECRETARÍA DE DESARROLLO SOCIAL Y HUMANO
		3.6.6.2. Número de participantes anuales	Numerico Ascendente Acumulado	660	2936	SECRETARÍA DE DESARROLLO SOCIAL Y HUMANO
	3.6.7 Promover el acceso a los servicios de salud en las colonias vulnerables.	3.6.7.1. Número de personas canalizadas a hospitales privados	Numerico Ascendente Acumulado	100	479	SECRETARÍA DE DESARROLLO SOCIAL Y HUMANO
	3.6.8 Contribuir a desarrollar habilidades y conocimientos en líderes comunitarios para fortalecer su rol como agentes de cambio en sus comunidades.	3.6.8.1. Número de participantes becados en el programa de Universidad de Barrios	Numerico Ascendente Acumulado	110	135	SECRETARÍA DE DESARROLLO SOCIAL Y HUMANO
	3.6.9 Realizar una intervención comunitaria con jóvenes de las colonias más vulnerables a través de la impartición de programas de Arte Urbano	3.6.9.1. Número de jóvenes que participan en el programa Arte Urbano y Plan de Vida	Numerico Ascendente Acumulado	192	3973	SECRETARÍA DE DESARROLLO SOCIAL Y HUMANO
		3.6.9.2. Número de colonias intervenidas	Numerico Ascendente Acumulado	26	74	SECRETARÍA DE DESARROLLO SOCIAL Y HUMANO
3.7. Garantizar la perspectiva de género y su transversalización en el proceso de toma de decisiones de toda la administración pública municipal.	3.7.1. Asegurar la transversalidad de género en todas las acciones de la administración pública municipal.	3.7.1.1. Número de sesiones del Consejo del Sistema para la Igualdad entre Mujeres y Hombres.	Numerico Ascendente Acumulado	3	4	INSTITUTO MUNICIPAL DE LA FAMILIA

Indicadores del PMD, periodo noviembre 2015 a septiembre 2017 - Eje 3: Transformando tu Familia y tu Comunidad

Estrategia	Línea de Acción	Indicador	Unidad de medida y sentido del indicador	Meta (acumulada)	Realizado a la fecha (acumulado)	Responsable
	3.7.2. Brindar capacitación a todos los empleados municipales en perspectiva de género.	3.7.2.1. Número de capacitaciones realizadas	Numerico Ascendente Acumulado	3	16	INSTITUTO MUNICIPAL DE LA FAMILIA
	3.7.3. Generar diagnósticos de diversas problemáticas que enfrentan las mujeres, por sexo y georreferenciados para visualizar la desigualdad entre mujeres y hombres.	3.7.3.1. Número de diagnósticos realizados	Numerico Ascendente Acumulado	1	3	INSTITUTO MUNICIPAL DE LA FAMILIA
3.8. Integrar en todas las políticas públicas municipales acciones afirmativas que hagan posible la igualdad sustantiva entre mujeres y hombres.	3.8.1. Generar un programa de cultura institucional en la Administración Municipal para la igualdad entre mujeres y hombres.	3.8.1.1. Porcentaje de avance del diseño del programa.	Porcentual Ascendente Acumulado	30	50	INSTITUTO MUNICIPAL DE LA FAMILIA
	3.8.2. Impulsar acciones afirmativas para la implementación de esquemas y mecanismos que permitan a mujeres y hombres la conciliación entre la vida laboral y familiar.	3.8.2.1. Número de acciones afirmativas.	Numerico Ascendente Acumulado	7	12	INSTITUTO MUNICIPAL DE LA FAMILIA
	3.8.3. Coordinar esfuerzos interinstitucionales, locales, estatales y nacionales para la promoción de la igualdad entre mujeres y hombres.	3.8.3.1. Número de acciones realizadas en conjunto con otras instituciones.	Numerico Ascendente Acumulado	3	6	INSTITUTO MUNICIPAL DE LA FAMILIA
3.9. Asegurar el derecho de las niñas y mujeres a una vida libre de violencia.	3.9.3. Abrir canales de denuncia anónima y atención para mujeres víctimas de cualquier tipo de violencia, sobre todo la física, psicológica y sexual. Utilizar el internet con énfasis en las redes sociales.	3.9.3.1. Número de acciones realizadas para la denuncia y atención.	Numerico Ascendente Acumulado	6	8	INSTITUTO MUNICIPAL DE LA FAMILIA
	3.9.4. Promover el número telefónico de emergencia en el municipio para denunciar y atender casos de violencia.	3.9.4.1. Número de campañas de difusión.	Numerico Ascendente Acumulado	3	5	SECRETARÍA DE SEGURIDAD PÚBLICA MUNICIPAL.

Indicadores del PMD, periodo noviembre 2015 a septiembre 2017 - Eje 3: Transformando tu Familia y tu Comunidad

Estrategia	Línea de Acción	Indicador	Unidad de medida y sentido del indicador	Meta (acumulada)	Realizado a la fecha (acumulado)	Responsable
------------	-----------------	-----------	--	------------------	----------------------------------	-------------



San Pedro Garza García a 12 de Octubre de 2017
Oficio No. OPM-297/2017

LIC. RICARDO ANTONIO BRANDI PATIÑO
DELEGADO FEDERAL DE DESARROLLO
SOCIAL EN EL ESTADO
DE NUEVO LEÓN.
Presente.-

Por medio de la presente envío un cordial y afectuoso saludo y a su vez me permito informar, que tomando en cuenta el presupuesto del Fondo de Aportaciones para la Infraestructura Social Municipal (FAISM) 2016 asignado para el municipio de San Pedro Garza García, publicado en el Periódico Oficial del Estado de Nuevo León el 29 de Enero de 2016. Se presenta a continuación el reporte de los avances físico-financiero correspondiente al tercer trimestre (julio-septiembre).

Sin otro asunto en particular y agradeciendo de antemano la atención quedo a sus órdenes para cualquier duda o aclaración.



ATENTAMENTE


ING. MAURICIO FERNÁNDEZ GARZA
PRESIDENTE MUNICIPAL
SAN PEDRO GARZA GARCÍA, N.L.

FONDO DE APORTACIONES PARA LA INFRAESTRUCTURA SOCIAL MUNICIPAL
AVANCES FISICO-FINANCIERO
EJERCICIO 2016

(PESOS)
PERIODO DEL 01 DE JULIO AL 30 DE SEPTIEMBRE DEL 2017
NORMAL () INFORME DE GOBIERNO () TRIMESTRAL (X)

ESTADO : NUEVO LEÓN
MUNICIPIO : SAN PEDRO GARZA GARCIA
FONDO : 19 INFRAESTRUCTURA

FECHA DE ELABORACION		
DIA	MES	AÑO
12	OCTUBRE	2017

HOJA 11 DE 11

VIVIENDA	1	CONSTRUCCIÓN DE CUARTOS DORMITORIOS	SAN PEDRO GARZA GARCIA / DIVERSAS COLONIAS	100.00	100.00	2017	\$2,269,904.99	\$2,269,904.99	\$0.00	\$0.00	\$0.00	\$2,269,904.99	\$2,269,904.99	\$0.00	\$0.00	\$0.00	CUARTO	75	0	75	SE INVIRTIO DE FONDO MUNICIPAL 2016 LA CANTIDAD DE \$99,845.11 PESOS PARA LOGRAR LAS METAS FISICAS DEL PROYECTO (ACCIONES PROGRAMADAS Y BENEFICIARIOS PROGRAMADOS).
VIVIENDA	2	CONSTRUCCION DE TECHOS FIRME	SAN PEDRO GARZA GARCIA / DIVERSAS COLONIAS	100.00	100.00	2017	\$2,683,724.36	\$2,683,724.36	\$0.00	\$0.00	\$0.00	\$2,683,724.36	\$2,683,229.04	\$0.00	\$0.00	\$0.00	TECHO	209	0	209	
SUMA DE LA HOJA							\$ 5,153,629.37	\$ 5,153,629.37	\$ -	\$ -	\$ -	\$ 5,153,629.37	\$ 5,153,134.03	\$ -	\$ -	\$ -					
SUBTOTAL							\$ 5,153,629.37	\$ 5,153,629.37	\$ -	\$ -	\$ -	\$ 5,153,629.37	\$ 5,153,134.03	\$ -	\$ -	\$ -					
SUMA TOTAL							\$ 5,153,629.37	\$ 5,153,629.37	\$ -	\$ -	\$ -	\$ 5,153,629.37	\$ 5,153,134.03	\$ -	\$ -	\$ -					


ING. MAURICIO FERNÁNDEZ GARZA
PRESIDENTE MUNICIPAL



San Pedro Garza García a 12 de octubre de 2017
Oficio No. OPM-298/2017

LIC. RICARDO ANTONIO BRANDI PATIÑO
DELEGADO FEDERAL DE DESARROLLO
SOCIAL EN EL ESTADO
DE NUEVO LEÓN.
Presente.-

Por medio de la presente envío un cordial y afectuoso saludo y a su vez me permito informar, que tomando en cuenta el presupuesto del Fondo de Aportaciones para la Infraestructura Social Municipal (FAISM) 2017 asignado para el municipio de San Pedro Garza García, publicado en el Periódico Oficial del Estado de Nuevo León el 30 de Enero de 2017. Se presenta a continuación el reporte de los avances físico-financiero correspondiente al segundo trimestre (julio-septiembre) del ejercicio fiscal 2017.

Sin otro asunto en particular y agradeciendo de antemano la atención quedo a sus órdenes para cualquier duda o aclaración.

ATENTAMENTE




ING. MAURICIO FERNÁNDEZ GARZA
PRESIDENTE MUNICIPAL
SAN PEDRO GARZA GARCÍA, N.L.

FONDO DE APORTACIONES PARA LA INFRAESTRUCTURA SOCIAL MUNICIPAL
AVANCES FISICO-FINANCIERO

EJERCICIO 2017
(PESOS)


PERIODO DEL 01 DE JULIO AL 30 DE SEPTIEMBRE DEL 2017
NORMAL () INFORME DE GOBIERNO () TRIMESTRAL (X)

ESTADO: NUEVO LEÓN
MUNICIPIO: SAN PEDRO GARZA GARCIA
FONDO: 19 INFRAESTRUCTURA

FECHA DE ELABORACION		
DIA	MES	AÑO
12	OCTUBRE	2017

HOJA 01 DE 01

VIVIENDA	1	CONSTRUCCIÓN DE CUARTOS DORMITORIOS	SAN PEDRO GARZA GARCIA / DIVERSAS COLONIAS	0.00	0.00	2017	\$2,898,951.00	\$2,898,951.00	\$0.00	\$0.00	\$0.00	\$2,898,951.00	\$0.00	\$0.00	\$0.00	\$0.00	CUARTO	98	0	0	EN PROCESO ADQUISITIVO	
VIVIENDA	2	CONSTRUCCIÓN DE TECHOS FIRME	SAN PEDRO GARZA GARCIA / DIVERSAS COLONIAS	0.00	0.00	2017	\$2,898,951.00	\$2,898,951.00	\$0.00	\$0.00	\$0.00	\$2,898,951.00	\$0.00	\$0.00	\$0.00	\$0.00	TECHO	112	0	0	EN PROCESO ADQUISITIVO	
VIVIENDA	3	GASTOS INDIRECTOS	SAN PEDRO GARZA GARCIA / DIVERSAS COLONIAS	N/A	N/A	2017	\$8,000.00	\$8,000.00	\$0.00	\$0.00	\$0.00	\$8,000.00	\$0.00	\$0.00	\$0.00	\$0.00	N/A	N/A	N/A	N/A	LAS REGLAS DE OPERACION DEL PROGRAMA NOS PERMITE UTILIZAR EL 1% DEL TOTAL DE LOS RECURSOS ASIGNADOS PARA GASTOS DE VERIFICACION Y SEGUIMIENTO, ASI COMO PARA LA REALIZACION DE ESTUDIOS, EVALUACION Y PROYECTOS.	
SUMA DE LA HOJA							\$ 5,405,902.00	\$ 5,405,902.00	\$ -	\$ -	\$ -	\$ 5,405,902.00	\$ -	\$ -	\$ -	\$ -						
SUBTOTAL							\$ 5,405,902.00	\$ 5,405,902.00	\$ -	\$ -	\$ -	\$ 5,405,902.00	\$ -	\$ -	\$ -	\$ -						
SUMA TOTAL							\$ 5,405,902.00	\$ 5,405,902.00	\$ -	\$ -	\$ -	\$ 5,405,902.00	\$ -	\$ -	\$ -	\$ -						


ING. MAURICIO FERNÁNDEZ GARZA
PRESIDENTE MUNICIPAL

**FONDO DE APORTACIONES PARA EL FORTALECIMIENTO DE LOS MUNICIPIOS Y DE LAS DEMARCACIONES
TERRITORIALES DEL DISTRITO FEDERAL
INFORME DE PROYECTOS Y ACCIONES REALIZADAS**



**PRESIDENCIA MUNICIPAL DE SAN PEDRO GARZA GARCÍA, N.L.
01 de Julio al 30 de Septiembre 2017**

Monto total de recursos asignados al Municipio: \$68'432,360.00 Monto de los recursos ministrados al Municipio : \$ 51'324,270.00 Monto total de recursos ejercidos en el Municipio: \$ 38'316,600.92 Monto total de recursos por ejercer: \$ 13'007,669.08	Total destinado para el pago de deuda: \$ 68'432,360.00
--	---

DESCRIPCIÓN DE SERVICIO DE LA DEUDA	MONTO TOTAL MINISTRADO	MONTO EJERCIDO	MINISTRADO PAGO A CAPITAL	EJERCIDO PAGO A CAPITAL	MINISTRADO PAGO DE INTERESES	EJERCIDO PAGO DE INTERESES
BANOBRAS CONTRATO No. 10071 (11 Pagos al Capital y 12 Pagos de intereses)	24,593,286.00	11,083,456.68	9,774,672.25	8,186,985.85	4,871,082.45	2,896,470.83
BANREGIO CONTRATO 62321 (5 Pagos al Capital y 5 Pagos de intereses)	15,501,674.00	15,425,465.30	14,935,418.00	14,935,418.00	490,047.30	490,047.30
BANCOMER CONVENIO 01/BBVA (12 Pagos al Capital y 12 Pagos de Intereses)	28,337,400.00	11,807,678.94	11,154,498.75	6,196,943.90	10,098,551.25	5,610,735.04
SUMA	68,432,360.00	38,316,600.92	35,864,589.00	29,319,347.75	15,459,681.00	8,997,253.17


ING. MAURICIO FERNANDEZ GARZA
Firma del Presidente Municipal

19 DE OCTUBRE DE 2017
Fecha de publicación



2015-2018

MUNICIPIO DE SAN PEDRO GARZA GARCÍA, N.L.
ESTADOS FINANCIEROS TERCER TRIMESTRE 2017



Gracias por su Atención.

**MUNICIPIO DE SAN PEDRO GARZA GARCIA, N. L.
ESTADOS FINANCIEROS POR EL PERIODO DE NUEVE MESES
QUE TERMINO EL 30 DE SEPTIEMBRE DE 2017
E INFORME DE LOS AUDITORES INDEPENDIENTES**

Municipio de San Pedro Garza García, N.L.

Estados financieros al 30 de septiembre de 2017
e informe de los auditores independientes

Índice

<u>Contenido</u>	<u>Página</u>
Informe de los auditores independientes	1-3
Estados financieros:	
Estado de situación financiera	4
Estado de actividades	5
Estado de variaciones en el patrimonio	6
Estado de flujos de efectivo	7
Notas a los estados financieros	8-17
Anexo 1: Analítico de activo y de pasivo	18-19



Tel.: +52 (81) 8262 0800
Fax: +52 (81) 8363 0050
www.bdomexico.com

Castillo Miranda y Compañía, S.C.
Edificio BDO
Río Tamazunchale No. 205 Norte
Colonia Del Valle
San Pedro Garza García,
Nuevo León, México
CP 66220

INFORME DEL AUDITOR INDEPENDIENTE

Al R. Ayuntamiento del Municipio de San Pedro
Garza García, N.L.

Opinion con salvedad

Hemos auditado los estados financieros adjuntos del Municipio de San Pedro Garza García, N.L. (la Entidad), que comprenden el estado de situación financiera al 30 de septiembre de 2017, y los estados de actividades, de variaciones en el patrimonio y de flujos de efectivo correspondientes por el periodo de nueve meses terminado en dicha fecha, (que forman parte de la cuenta pública del presente ejercicio que concluye el 31 de diciembre de 2017) así como un resumen de las políticas contables significativas y otra información explicativa. Los estados financieros han sido preparados por la administración de el Ente Público de conformidad con las disposiciones en materia de información financiera establecidas en la Ley General de Contabilidad Gubernamental (LGCG), en los Postulados Básicos de Contabilidad Gubernamental, y las Normas emitidas por el Consejo Nacional de Armonización Contable (CONAC).

En nuestra opinión, excepto por los efectos de la cuestión descrita en la sección "Fundamento de la opinión con salvedad" de este informe, los estados financieros adjuntos presentan razonablemente, en todos los aspectos materiales, la situación financiera del Municipio de San Pedro Garza García, N. L. al 30 de septiembre de 2017, así como estados de actividades, de variaciones en el patrimonio y de flujos de efectivo correspondientes por el periodo de nueve meses terminado en dicha fecha, de conformidad con las disposiciones en materia de información financiera establecidas en la Ley General de Contabilidad Gubernamental (LGCG), en los Postulados Básicos de Contabilidad Gubernamental, y las Normas emitidas por el Consejo Nacional de Armonización Contable (CONAC).

Fundamento de la opinión con salvedad

Como se menciona en la Nota 3-e, a los estados financieros, el Ente Público no ha reconocido y consecuentemente incorporado en los estados financieros, los efectos acumulados correspondientes a las obligaciones laborales, a las que se encuentra sujeta conforme a las disposiciones legales y estatutarias, incluyendo el de las indemnizaciones por causas distintas a reestructuración, conforme a la Norma de Información Financiera D-3 "Beneficios a los Empleados", la cual conforme al Marco Conceptual de Contabilidad Gubernamental (MCCG) dentro de su apartado I inciso b), establece que debe aplicarse en forma supletoria la NIF D-3 al no contar con una norma específica en las Normas de Contabilidad Gubernamental, tal como lo requiere dentro de las Reglas Específicas del Registro y Valoración del Patrimonio.

Hemos llevado a cabo nuestra auditoría de conformidad con las Normas Internacionales de Auditoría ("NIA"). Nuestras responsabilidades de acuerdo con dichas normas se describen más adelante en la sección "*Responsabilidades del auditor en relación con la auditoría de los estados financieros*" de este informe. Somos independientes de la Entidad de conformidad con el Código de Ética Profesional del Instituto Mexicano de Contadores Públicos, A.C. y hemos cumplido con las demás responsabilidades de ética de conformidad con dicho código. Consideramos que la evidencia de auditoría que hemos obtenido proporciona una base suficiente y adecuada para nuestra opinión con salvedad.

Base de preparación contable, utilización de este informe y otras cuestiones

Independientemente de lo expresado en nuestra opinión y sin que tengan ningún efecto en la misma, es importante mencionar algunos aspectos que se consideran importantes a revelar, los cuales se incluyen a continuación:

Tal como se indica en la Nota 2 a los estados financieros en la que se describe la base contable utilizada a partir del 1° de enero de 2013 para la elaboración de los estados financieros, los cuales fueron preparados para cumplir con los requerimientos normativos gubernamentales a que está sujeta el Ente Público y para ser integrados en el reporte de la Cuenta de la Hacienda Pública Federal los cuales están presentados en los formatos que para tal efecto fueron establecidos por la CONAC y las Normas emitidas por ellos; consecuentemente, éstos pueden no ser adecuados para otra finalidad.

Responsabilidades de la Administración y de los responsables del Consejo Administrativo de la Entidad en relación con los estados financieros

La Administración es responsable de la preparación y presentación razonable de los estados financieros, de conformidad con las disposiciones en materia de información financiera establecidas en la Ley General de Contabilidad Gubernamental (LGCG), en los Postulados Básicos de Contabilidad Gubernamental, y las Normas emitidas por el Consejo Nacional de Armonización Contable (CONAC) y del control interno que la Administración consideró necesario para permitir la preparación de estados financieros libres de desviación material debida a fraude o error.

En la preparación de los estados financieros, la Administración es responsable de la evaluación de la capacidad de la Entidad para continuar como negocio en marcha, revelando, en su caso, las cuestiones relativas al negocio en marcha y utilizando la base contable de negocio en marcha, excepto si la administración tiene la intención de liquidar la Entidad o de cesar operaciones, o bien no exista otra alternativa más realista.

Los responsables del Consejo de Administración de la Entidad son responsables de la supervisión del proceso de información financiera.

Responsabilidades del auditor en relación con la auditoría de los estados financieros


Nuestros objetivos son obtener una seguridad razonable de que los estados financieros en su conjunto están libres de desviación material debida a fraude o error, y emitir un informe de auditoría que contiene nuestra opinión. Seguridad razonable es un alto nivel de seguridad, pero no garantiza que una auditoría realizada de conformidad con las NIA siempre detecte una desviación material cuando existe. Las desviaciones pueden deberse a fraude o error y se consideran materiales si, individualmente o de forma agregada, puede preverse razonablemente que influyan en las decisiones económicas que los usuarios toman basándose en los estados financieros.

Como parte de una auditoría de conformidad con las NIA, aplicamos nuestro juicio profesional y mantenemos una actitud de escepticismo profesional durante toda la auditoría. También:

- Identificamos y evaluamos los riesgos de desviación material en los estados financieros, debida a fraude o error, diseñamos y aplicamos procedimientos de auditoría para responder a dichos riesgos y obtenemos evidencia de auditoría suficiente y adecuada para proporcionar una base para sustentar nuestra opinión. El riesgo de no detectar una desviación material debida a fraude es más elevado que en el caso de una desviación material debida a error, ya que el fraude puede implicar colusión, falsificación, omisiones deliberadas, manifestaciones intencionadamente erróneas o la elusión del control interno.
- Obtenemos conocimiento del control interno relevante para la auditoría con el fin de diseñar procedimientos de auditoría que sean adecuados en función de las circunstancias y no con la finalidad de expresar una opinión sobre la eficacia del control interno de la Entidad.

- Evaluamos lo adecuado de las políticas contables aplicadas y la razonabilidad de las estimaciones contables y la correspondiente información revelada por la Administración.
- Concluimos sobre lo adecuado de la utilización, por la Administración, de la base contable de negocio en marcha y, con la evidencia de auditoría obtenida, concluimos sobre si existe o no una desviación material relacionada con hechos o con condiciones que pueden generar dudas significativas sobre la capacidad de la Entidad para continuar como negocio en marcha. Si concluimos que existe una incertidumbre material, se requiere que llamemos la atención en nuestro informe de auditoría sobre la correspondiente información revelada en los estados financieros o, si dichas revelaciones no son adecuadas, que expresemos una opinión modificada. Nuestras conclusiones se basan en la evidencia de auditoría obtenida hasta la fecha de nuestro informe de auditoría. Sin embargo, hechos o condiciones futuros pueden ser causa de que la Entidad deje de ser un negocio en marcha.
- Evaluamos en su conjunto, la presentación, la estructura y el contenido de los estados financieros, incluida la información revelada, y si los estados financieros representan las transacciones y hechos subyacentes de un modo que logran la presentación razonable.

Castillo Miranda y Compañía, S.C.







C.P.C. Fernando Nandayapa Rizo

San Pedro Garza García, N. L. a
23 de octubre de 2017

Municipio de San Pedro Garza García, N. L.
Estado de situación financiera
al 30 de septiembre de 2017
(Cifras expresadas en miles de pesos mexicanos)

		Nota	2017			Nota	2017
ACTIVO				PASIVO			
ACTIVO CIRCULANTE				PASIVO CIRCULANTE			
Efectivo y Equivalentes de Efectivo	4			Cuentas Por Pagar a Corto Plazo	7		
Efectivo			\$ 665	Proveedores y Contratistas		\$ 57,893	
Bancos/Tesorería			103,170	Retenciones y Contribuciones		11,516	
Inversiones Temporales (Hasta 3 meses)			1,106,192	Otras Cuentas por Pagar a Corto Plazo		10,011	
Depósitos de Fondos de Terceros			<u>15,874</u>			<u>79,420</u>	
			1,225,901	Porción a Corto Plazo de la Deuda Pública a Largo Plazo			
Derechos a recibir efectivo o equivalentes	5			Deuda Pública Interna	8	29,233	
Deudores Diversos por cobrar a corto plazo			<u>21,216</u>	Arrendamiento Financiero	9	5,336	
						<u>34,569</u>	
Bienes o servicios a recibir				Pasivos Diferidos a Corto Plazo			
Anticipos a corto plazo			113,506	Otros Pasivos Diferidos a Corto Plazo		746	
Total de Activo Circulante			<u>1,360,623</u>	Fondos y Bienes de Terceros en Garantía y/o Administración a Corto Plazo			
ACTIVO NO CIRCULANTE				Fondos en Garantía a Corto Plazo		2,290	
Inversiones Financieras a LP	10		75,365				
Bienes Inmuebles, Infraestructura y Construcciones en Proceso	6			Total de Pasivo Circulante		<u>117,025</u>	
Terrenos			773,669				
Edificios no habitacionales			448,343	PASIVO NO CIRCULANTE			
Construcción en Proceso en bienes de dominio público			172,401	Deuda Pública a Largo Plazo			
Construcción en Proceso en bienes Propios			14,892	Deuda Pública Interna	8	198,457	
			1,409,305	Arrendamiento Financiero	9	60,349	
Depreciación acumulada de Bienes inmuebles			<u>(146,311)</u>	Pasivo Laboral	10	172,106	
			<u>1,262,994</u>			<u>430,912</u>	
Bienes Muebles	6			Total de Pasivo No Circulante		<u>430,912</u>	
Mobiliario y Equipo de Administración			67,049				
Mobiliario y Equipo Educativo y Recreativo			42,850	Total de Pasivo		<u>547,937</u>	
Equipo e Instrumental Médico y de Laboratorio			1,458				
Equipo de Transporte			115,371				
Equipo de Defensa y Seguridad			16,403				
Maquinaria, Otros Equipos y Herramientas			254,061				
			<u>497,192</u>				
Depreciación Acumulada de Bienes Muebles			<u>(221,297)</u>	HACIENDA PÚBLICA / PATRIMONIO			
			<u>275,895</u>	Hacienda Pública/Patrimonio Contribuido			
Activos Intangibles				Hacienda Pública/Patrimonio Generado	11		
Software			30,384	Resultado del Ejercicio Ahorro / Desahorro		1,016,377	
Licencias			6,842	Resultado de Ejercicios Anteriores		1,457,661	
			37,226	Revalúo de Bienes Inmuebles		60,971	
Amortización Acumulada de Activos Intangibles			<u>(30,053)</u>	Rectificaciones de Resultado de Ejercicios Anteriores		(15,427)	
			<u>7,173</u>	Cambios en Políticas Contables		99,635	
Activos diferidos				Total Hacienda Pública / Patrimonio		<u>2,619,217</u>	
Derechos sobre bienes en Régimen de Arrendamiento Financiero	9		274,698				
Depreciación Acumulada de bienes en Régimen de Arrendamiento Financiero			<u>(89,594)</u>				
			<u>185,104</u>				
Total de Activo No Circulante			<u>1,806,531</u>				
Total de Activos			<u>\$ 3,167,154</u>	Total de Pasivo y Hacienda Pública/Patrimonio		<u>\$ 3,167,154</u>	


Las notas adjuntas son parte integrante de estos estados financieros.

 Ing. Mauricio Fernández Garza C. Presidente Municipal	 Lic. Homero Niño de Rivera Yela C. Secretario del Ayuntamiento	 C.P. Rafael Serna Sánchez C. Secretario de Finanzas y Tesorero Municipal	 C. María Elén Sánchez López C. Síndico Primera
---	--	---	--

Municipio de San Pedro Garza García, N. L.
Estado de actividades
Por el período de nueve meses que terminó el 30 de septiembre de 2017
(Cifras expresadas en miles de pesos mexicanos)

INGRESOS Y OTROS BENEFICIOS	2017
Impuestos:	
Impuestos sobre los Ingresos	\$ 678
Impuestos sobre el Patrimonio	930,550
Accesorios de impuestos	8,695
Derechos	75,031
Productos de tipo corriente	81,380
Aprovechamientos de tipo corriente	53,779
Participaciones y aportaciones	
Participaciones	783,916
Aportaciones	215,926
Otros ingresos y beneficios	987
Total ingresos	<u>2,150,942</u>
GASTOS Y OTROS PERDIDAS	
Gastos de funcionamiento	
Servicios personales	657,092
Materiales y suministros	80,466
Servicios generales	259,190
Transferencias, asignaciones, subsidios y otras ayudas	
Transferencias internas y Asignaciones al Sector Público	30,528
Subsidios y subvenciones	30
Ayudas sociales	15,404
Participaciones y aportaciones	
Convenios	-
Intereses, comisiones y otros gastos de la deuda pública	27,596
Otros gastos y pérdidas extraordinarias	
Estimaciones, depreciaciones, deterioros, obsolescencias, amortizaciones y provisiones	63,772
Otros gastos	-
Inversión Pública	
Inversión Pública No Capitalizable	487
Total de gastos y otras pérdidas	<u>1,134,565</u>
Ahorro/desahorro neto del ejercicio	<u>\$ 1,016,377</u>

Las notas adjuntas son parte integrante de estos estados financieros.


 Ing. Mauricio Fernández Garza
 C. Presidente Municipal


 Lic. Homero Niño de Rivera Vela
 C. Secretario del Ayuntamiento






 C.P. Rafael Serna Sánchez
 C. Secretario de Finanzas y Tesorero Municipal


 C. María Elena Sánchez López
 C. Síndico Primera

Municipio de San Pedro Garza García, N .L.
Estado de variaciones en el patrimonio
Por el período de nueve meses que terminó el 30 de septiembre de 2017
(Cifras expresadas en miles de pesos mexicanos)

Concepto	Patrimonio generado de ejercicios anteriores	Patrimonio generado del ejercicio	Total
Patrimonio neto al final del ejercicio anterior 2015	\$ 870,045	\$ 239,968	\$ 1,110,013
Rectificaciones de resultados de ejercicios anteriores			
Traspaso del resultado del ejercicio anterior	239,968	(239,968)	-
Cambios en políticas contables y cambios por errores contables	(148,444)		(148,444)
Variaciones del patrimonio neto del ejercicio			
Resultados del ejercicio: ahorro/desahorro		663,675	663,675
Patrimonio neto al final del ejercicio 2016	961,569	663,675	1,625,244
Rectificaciones de resultados de ejercicios anteriores			
Traspaso del resultado del ejercicio anterior	663,675	(663,675)	-
Cambios en políticas contables y cambios por errores contables	(22,404)		(22,404)
Variaciones del patrimonio neto del ejercicio			
Resultados del ejercicio: ahorro/desahorro		1,016,377	1,016,377
Patrimonio neto al final del periodo de seis meses al 30 de junio de 2017	\$ 1,602,840	\$ 1,016,377	\$ 2,619,217

Las notas adjuntas son parte integrante de estos estados financieros.

 Ing. Mauricio Fernández Garza C. Presidente Municipal	 Lic. Romero Niño de Rivera Vela C. Secretario del Ayuntamiento	 C.P. Rafael Sema Sánchez C. Secretario de Finanzas y Tesorero Municipal	 C. María Elena Sánchez López C. Síndico Primera
---	---	---	---


Municipio de San Pedro Garza García, N. L.	
Estado de flujos de efectivo	
Por el período de nueve meses que terminó el 30 de septiembre de 2017	
(Cifras expresadas en miles de pesos mexicanos)	
	2017
Flujo de Efectivo de las Actividades de Operación	
Origen	
Impuestos	\$ 939,923
Derechos	75,031
Productos de Tipo Corriente	81,028
Aprovechamientos de Tipo Corriente	53,779
Participaciones y Aportaciones	
Participaciones	783,916
Aportaciones	215,926
Otros Ingresos y Beneficios	987
Aplicación	
Servicios Personales	(657,092)
Materiales y Suministros	(80,466)
Servicios Generales	(259,190)
Transferencias, Asignaciones y Subsidios y Otras Ayudas	
Transferencias internas y Asignaciones al Sector Público	(30,528)
Subsidios y subvenciones	(30)
Ayudas Sociales	(15,404)
Participaciones y Aportaciones	
Convenios	-
Flujos Netos de Efectivo por Actividades de Operación	1,107,880
Flujos de Efectivo de las Actividades de Inversión	
Origen	
Venta de activo fijo	352
Otros	(22,405)
Aplicación	
Bienes Inmuebles y Muebles	(97,972)
Construcciones en Proceso (Obra Pública)	(128,100)
Flujos Netos de Efectivo por Actividades de Inversión	(248,125)
Flujo de Efectivo de las Actividades de Financiamiento	
Origen	
Incremento de Otros Pasivos	18,932
Disminución de Activos Financieros	14,467
Aplicación	
Disminución de Activos Financieros	(94,705)
Servicios de la Deuda	(27,596)
Disminución de otros Pasivos	(252,162)
Flujos Neto de Efectivo por Actividades de Financiamiento	(341,064)
Incremento (Disminución) Neta en el Efectivo y Equivalente al Efectivo	518,691
Efectivo y Equivalentes al Efectivo al Inicio del Ejercicio	707,210
Efectivo y Equivalentes al Efectivo al Final del Ejercicio	\$ 1,225,901


Las notas adjuntas son parte integrante de estos estados financieros.


Ing. Mauricio Fernández Garza
C. Presidente Municipal


Lic. Homero Niño de Rivera Vela
C. Secretario del Ayuntamiento


C.P. Rafael Serna Sánchez
C. Secretario de Finanzas y Tesorero Municipal


C. María Elena Sánchez López
C. Síndico Primera



Municipio de San Pedro Garza García, N.L.

Notas a los estados financieros Por el período de nueve meses que terminó el 30 de septiembre de 2017 (Cifras expresadas en miles de pesos mexicanos)

1. Historia, naturaleza y actividad del organismo

El Municipio de San Pedro Garza García, N.L., es un Ente Público que elabora su información financiera observando las disposiciones de las siguientes Leyes del Estado de Nuevo León:

- Orgánica de la Administración Pública Municipal
- De Hacienda para los Municipios del Estado de Nuevo León
- De Ingresos de los Municipios del Estado de Nuevo León
- De la Auditoría Superior del Estado de Nuevo León

2. Bases de preparación de los estados financieros

Los estados financieros adjuntos de la entidad se prepararon de conformidad con las siguientes disposiciones normativas que le son aplicables en su carácter de Municipio:

- a. Las disposiciones vigentes de la Ley General de Contabilidad Gubernamental (LGCG).
- b. Normas emitidas por el Consejo Nacional de Armonización Contable (CONAC)

El 31 de diciembre de 2008 se publicó en el Diario Oficial de la Federación la LGCG, que entró en vigor el 1 de enero de 2009, y es de observancia obligatoria para los poderes Ejecutivo, Legislativo y Judicial de la Federación, los Estados y el Distrito Federal; los Ayuntamientos de los Municipios; los Órganos Político-Administrativos de las Demarcaciones Territoriales del Distrito Federal; las Entidades de la Administración Pública Paraestatal, ya sean federales, estatales o municipales y los Órganos Autónomos Federales y Estatales.

La LGCG tiene como objeto establecer los criterios generales que regirán la contabilidad gubernamental y la emisión de la información financiera de los entes públicos, con la finalidad de lograr la armonización contable a nivel nacional, para lo cual fue creado el Consejo Nacional de Armonización Contable (CONAC) como órgano de coordinación para la armonización de la contabilidad gubernamental, el cual tiene por objeto la emisión de las normas contables y las disposiciones presupuestales que se aplicarán para la generación de información financiera y presupuestal que emitirán los entes públicos, para la fiscalización de los activos, pasivos, ingresos y gastos y, en general contribuir a medir la eficacia, economía y eficiencia del gasto e ingreso públicos.

Desde 2009 el CONAC ha emitido diversas disposiciones regulatorias en materia de contabilidad gubernamental y presupuestal, en las cuales se establecieron diversas fechas para el inicio de su aplicación efectiva.

- c. Aplicación Supletoria de la Contabilidad Gubernamental

- Se regula que adicionalmente a las disposiciones normativas que establezca el CONAC, los entes públicos podrán aplicar de manera supletoria, previa autorización de ésta, las Normas de Información Financiera Nacionales e Internacionales, de acuerdo a lo establecido en el Marco Conceptual de Contabilidad Gubernamental en su apartado I inciso b).

A efecto de dar cumplimiento al Artículo 46 y 49 de la LGCG, el Ente Público a partir del 1° de enero de 2013 adoptó e implementó conforme al capítulo VII del Manual de Contabilidad Gubernamental publicado el 22 de noviembre de 2010, los Estados Financieros Básicos del Ente Público y Características de sus Notas, emitidas por el CONAC, el cual establece los objetivos y presentación de los estados financieros de entidades paraestatales empresariales no financieras, de tal manera que se definen como estados financieros básicos los siguientes:

- Un estado de situación financiera.
- Un estado de actividades
- Un estado de variaciones en la Hacienda Pública (Patrimonio)
- Un estado de flujos de efectivo
- Estado Analítico del Activo
- Estado Analítico de la Deuda y Otros Pasivos
- Informe sobre Pasivos Contingentes
- Notas a los estados financieros

El 8 de agosto de 2013, se reforma las normas y metodologías para la determinación de los momentos contables de los ingresos, el cual fue adoptado por la Entidad al 31 de diciembre de 2015, reconociéndose el efecto neto de ejercicios anteriores en el patrimonio.

3. Resumen de políticas de contabilidad significativas

La LGCG requiere el uso de ciertas estimaciones contables en la preparación de estados financieros; asimismo, se requiere el ejercicio de un juicio de parte de la administración en el proceso de definición de las políticas de contabilidad del Ente Público.

A continuación se resumen las políticas de contabilidad más significativas, las cuales han sido aplicadas consistentemente en el año que se presenta, a menos que se especifique lo contrario.

a. Efectivo y equivalentes de efectivo

El efectivo y sus equivalentes de efectivo incluyen saldos de caja, depósitos bancarios e inversiones en instrumentos de alta liquidez, con vencimientos no mayores a 90 días y se presentan valuadas a su valor nominal, más intereses devengados, importe que es similar al valor de mercado de esas inversiones.

b. Fideicomisos, mandatos y contratos análogos

De acuerdo a los lineamientos que deberán observar los entes públicos para registrar en las cuentas de activo los fideicomisos sin estructura orgánica y contratos análogos, incluyendo mandatos, publicado en el DOF el 2 de enero de 2013, el Organismo reconoce como un activo el efectivo que administra en fideicomisos y mandatos, así como las construcciones y gastos directamente relacionados con los mismos, hasta que reciba instrucciones del Gobierno Federal sobre el destino final de los bienes incluidos en dichos fideicomisos y mandatos.

c. Bienes inmuebles, infraestructura y bienes muebles

Los bienes inmuebles, infraestructura y bienes muebles se expresan a su costo histórico. La depreciación se calcula por el método de línea recta aplicando a los valores de los activos, las tasas de depreciación que se indican en la Nota 6.

d. Provisiones

Los pasivos a cargo del Ente Público y las provisiones de pasivo reconocidas en el estado de situación financiera, representan obligaciones presentes por eventos pasados en las que es probable la salida de recursos económicos. Estas provisiones se han registrado contablemente bajo la mejor estimación razonable efectuada por la administración de la Entidad para liquidar la obligación presente.

El Ente Público reconoce pasivos contingentes únicamente cuando existe una probabilidad de salida de recursos.

e. Beneficios a los empleados

De acuerdo con las disposiciones de la Norma de Información Financiera D-3 "Beneficios a los empleados", el Ente Público es considerado como un "Ayuntamiento del Municipio" sujeta al apartado "A" del Artículo 123 de la Constitución Política de los Estados Unidos Mexicanos, por lo cual el Ente Público, esta sujeta a lo establecido en dicha NIF.

Los beneficios otorgados por el Ente Público a sus empleados, se describen a continuación:

Los beneficios directos (sueldos, tiempo extra, vacaciones, días festivos y permisos de ausencia con goce de sueldo, etc.) se reconocen en los resultados conforme se devengan y sus pasivos se expresan a su valor nominal, por ser de corto plazo. En el caso de ausencias retribuidas conforme a las disposiciones legales o contractuales, éstas no son acumulativas.

Los beneficios por terminación de la relación laboral por causas distintas a la reestructura (indemnizaciones legales por despido, prima de antigüedad, bonos, compensaciones especiales o separación voluntaria), así como los beneficios al retiro (prima de antigüedad e indemnizaciones), son determinados con base en estudios actuariales efectuados por peritos independientes a través del método de crédito unitario proyectado.

El costo neto del período de cada plan de beneficios a los empleados se reconoce como gasto de operación en el año en el que se devenga, el cual incluye, entre otros, la amortización del costo laboral de los servicios pasados y de las ganancias (pérdidas) actuariales de años anteriores.

Según cálculo actuarial el pasivo laboral neto proyectado del Ente Público, al 30 de Septiembre de 2016, es por \$ 2,903,549 y a la fecha de este informe solo se han registrado \$ 150,862 en libros.

f. Impuestos

El Municipio no es sujeto del Impuesto Sobre la Renta (ISR), así como del pago de la Participación de los Trabajadores en las Utilidades (PTU) por ser Gobierno Municipal. Por no ser sujeto al ISR, la Entidad no calcula impuestos diferidos como lo requiere la NIF D-4 "Impuestos a la utilidad" emitida por el CINIF. Estas Leyes establecen que estos entes sólo tendrán la obligación de retener y enterar el impuesto y exigir la documentación que reúna los requisitos fiscales cuando hagan pagos a terceros y estén obligadas a ello en términos de la Ley del ISR.

g. Ahorro neto del ejercicio

El ahorro neto del ejercicio representa el resultado de la actuación total del Ente Público durante el año que se presenta.

h. Uso de estimaciones

La preparación de los estados financieros, de conformidad con las disposiciones emitidas por la UCG, requiere del uso de estimaciones en la valuación de algunos de sus renglones. Los resultados que finalmente se obtengan pueden diferir de dichas estimaciones.

i. Diferencias cambiarias

Las transacciones en moneda extranjera se registran al tipo de cambio vigente en la fecha de su operación. Los activos y pasivos denominados en dicha moneda se convierten al tipo de cambio para cierres contables establecido por la UCG de la SHCP vigente a la fecha del estado de situación financiera. Las diferencias motivadas por fluctuaciones en el tipo de cambio entre las fechas de las transacciones y la de su liquidación o valuación al cierre del ejercicio se reconocen en el estado de actividades.

4. Efectivo y equivalentes de efectivo

	<u>2017</u>
Cajas y bancos	\$ 103,835
Inversiones temporales	1,106,192
Depósitos de fondos de terceros	<u>15,874</u>
	<u>\$ 1,225,901</u>

5. Derechos a recibir efectivo o equivalentes

	<u>2017</u>
Deudores diversos por cobrar a corto plazo	<u>\$ 21,216</u>

6. Bienes inmuebles, infraestructura y construcciones en proceso

Al 30 de septiembre de 2017 se integra como sigue:

	<u>Inversión</u>	<u>Depreciación y amortización acumulada</u>	<u>Valor neto</u>	<u>Tasas de depreciación</u>
Bienes inmuebles, Infraestructura y Construcciones en Proceso:				
Terrenos	\$ 773,669	\$ -	\$ 773,669	
Edificios no habitacionales	448,343	(146,311)	302,032	2%
Construcciones en proceso en bienes de dominio público	172,401	-	172,401	
Construcciones en proceso en bienes propios	<u>14,892</u>	<u>-</u>	<u>14,892</u>	
	<u>1,409,305</u>	<u>(146,311)</u>	<u>1,262,994</u>	

	<u>Inversión</u>	<u>Depreciación y amortización acumulada</u>	<u>Valor neto</u>	<u>Tasas de depreciación</u>
Bienes muebles:				
Mobiliario y equipo de administración	67,049	(40,259)	26,790	10 y 33%
Mobiliario y equipo educacional y recreativo	42,850	(36,083)	6,767	20 y 33%
Equipo e instrumental médico y de laboratorio	1,458	(1,335)	123	20%
Equipo de transporte	115,371	(64,492)	50,879	20%
Equipo de defensa y seguridad	16,403	(8,562)	7,841	20%
Maquinaria, otros equipos y herramientas	<u>254,061</u>	<u>(70,566)</u>	<u>183,495</u>	10%
	<u>497,192</u>	<u>(221,297)</u>	<u>275,895</u>	
	<u>\$ 1,906,497</u>	<u>\$ (367,608)</u>	<u>\$ 1,538,889</u>	

La depreciación del periodo de nueve meses registrada en los resultados al 30 de septiembre de 2017 asciende a \$ 63,592.

Al 31 de diciembre de 2016 se aplicó a los resultados de ejercicios anteriores \$ 55,311, correspondientes a la terminación de construcciones en proceso en bienes de dominio público, por corresponder a presupuestos de esos años.

7. Cuentas por pagar a corto plazo

	<u>2017</u>
Proveedores y contratistas	\$ 57,893
Retenciones y contribuciones	11,516
Otras cuentas por pagar a corto plazo	<u>10,011</u>
	<u>\$ 79,420</u>

8. Deuda pública interna

Las obligaciones financieras directas contratadas en ejercicios anteriores a cargo del Municipio de San Pedro Garza García, N. L., garantizadas con las participaciones federales, son las siguientes:

	<u>Importe</u>
Banco Mercantil del Norte, S. A., crédito simple que fue contratado el 23 de diciembre de 2015, por \$ 75,784 a la tasa anual que resulte de sumar 1.25% a la tasa TIIE a plazo de 28 días. Este crédito tiene un plazo de 5 años, el cual se cubrirá con 3 amortizaciones cada año, hasta marzo de 2020.	55,415
BBVA Bancomer, S.A., crédito simple que fue contratado el 13 de julio de 2015, por \$ 187,148 a la tasa anual que resulte de sumar 1.58% a la tasa TIIE a plazo de 28 días. Este crédito tiene un plazo de 12 años y 7 meses, después de la primera disposición, el cual se cubrirá en 151 amortizaciones hasta abril de 2029.	<u>172,275</u>
Total deuda pública interna al 30 de septiembre de 2017:	<u>\$ 227,690</u>

El vencimiento de la deuda pública al 30 de septiembre de 2017 se clasifica de la siguiente manera:

Corto plazo (con vencimiento durante los siguientes 12 meses)	<u>\$ 29,233</u>
Largo plazo (octubre 2018 en adelante)	
2019	33,013
2020	37,787
2021	14,873
2022 en adelante	<u>112,784</u>
	<u>198,457</u>
Total deuda pública	<u>\$ 227,690</u>

El crédito bancario con Banco Mercantil del Norte, S. A., Institución de Banca Múltiple, Grupo Financiero Banorte llegó a su término en Abril de 2017.

El 24 de mayo de 2017 la Entidad autorizó pagar de manera anticipada el crédito bancario que se tenía a esa fecha con Banregio, S.A. por un importe de \$ 12,739.

El 15 de agosto de 2017 la Entidad autorizó pagar de manera anticipada el crédito bancario que se tenía a esa fecha con Banregio Grupo Financiero por un importe de \$ 36,699.

El 22 de agosto de 2017 la Entidad autorizó pagar de manera anticipada el crédito bancario que se tenía a esa fecha con Banco Nacional de Obras y Servicios Públicos, S.N.C. por un importe de \$ 25,513.

El 7 de septiembre de 2017 la Entidad autorizó pagar de manera anticipada el crédito bancario que se tenía a esa fecha con Banco Nacional de Obras y Servicios Públicos, S.N.C. por un importe de \$ 81,629.

9. Obligaciones por arrendamiento financiero

- a) La Entidad ha contraído pasivos por arrendamiento financiero de equipo de comunicaciones y telecomunicaciones con la Compañía Thousand International Companies, S.A. de C.V., que expiran en diferentes fechas durante los siguientes 11 años. Al 30 de septiembre de 2017, los activos adquiridos se integran como sigue:

	<u>2017</u>
Equipo de comunicaciones, otros equipos y herramientas	<u>\$ 274,698</u>

El contrato celebrado es para la ejecución del proyecto denominado "San Pedro Net", el cual consiste en el suministro e instalación de postes, fibra óptica, software, hardware, cajas de control, cámaras de vigilancia, dispositivos para iluminación de fibra óptica, dispositivos de almacenamiento, implementación de metodología para garantizar la seguridad de la información, además de dotar a los edificios de seguridad pública de Valle Oriente y de Díaz Ordaz, de sistema de energía ininterrumpida, sistema de detección de incendios, control de accesos, video vigilancia y cableado estructurado para su integración a la red de video vigilancia.

Los costos de mantenimiento serán efectuados por el proveedor en todo el período de vigencia del contrato, se estima que los costos totales de mantenimiento ascenderán aproximadamente a \$ 100,000.

El 17 de febrero de 2015 se aprobó la cuarta modificación al contrato con Thousand International Companies, S.A. de C.V., modificando los siguientes puntos:

- La tasa de intereses de 13.9% a una tasa fija del 6.9%
- Pagar anticipadamente el monto de inversión del capital acordado para la segunda y tercera etapas del Proyecto San Pedro Net, procediendo a pagar las cantidades de \$ 37,178 y de \$ 18,309, respectivamente.
- Autorizando la cuarta etapa del proyecto por un monto de \$ 100,000.

El 15 de febrero de 2016 se acordó llevar a cabo un pago anticipado al desarrollador por \$ 24,684 obteniendo mejor liquidez para la ejecución de los programas municipales.

El 1 de junio de 2016 se acordó llevar a cabo un segundo pago anticipado al desarrollador por \$ 29,757 obteniendo mejor liquidez para la ejecución de los programas municipales.

El 10 de Octubre de 2016 se acordó llevar a cabo un tercer pago anticipado al desarrollador por \$ 25,089 obteniendo mejor liquidez para la ejecución de los programas municipales.

El 20 de diciembre de 2016 se acordó llevar a cabo un cuarto pago anticipado al desarrollador por \$ 74,252 obteniendo mejor liquidez para la ejecución de los programas municipales.

El pasivo por los activos antes mencionados es pagadero en los años que terminan el 30 de septiembre de:

	<u>Año</u>	<u>Importe</u>
Corto plazo	2018	<u>\$ 5,336</u>
Largo plazo	2019	5,626
	2020	6,026
	2021	6,455
	2022	6,915
	2023 en adelante	<u>35,327</u>
		<u>60,349</u>
		<u>\$ 65,685</u>

10. Pasivo Laboral

La determinación de las obligaciones por beneficios adquiridos, no adquiridos y definidos, del pasivo neto proyectado y del costo neto del período se describe a continuación:

	<u>Plan de pensiones</u>	<u>Prima de antigüedad</u>	<u>Prima de antigüedad</u>	<u>Indemnización Legal</u>	<u>Total 2017</u>
Obligación por beneficios adquiridos	\$ 36,169	\$ 4,672	\$ 173	\$ -	\$ 41,014
Obligación por beneficios no adquiridos	<u>31,650</u>	<u>1,462</u>	<u>7,831</u>	<u>99,202</u>	<u>140,145</u>
Obligación por beneficios definidos	67,819	6,134	8,004	99,202	181,159
Costo neto del período	9,796	309	1,881	13,474	25,460
Pagos de beneficios del período	<u>(2,259)</u>	<u>(4,477)</u>	<u>(1,205)</u>	<u>(26,572)</u>	<u>(34,513)</u>
Pasivo neto proyectado total	<u>\$ 75,356</u>	<u>\$ 1,966</u>	<u>\$ 8,680</u>	<u>\$ 86,104</u>	<u>\$ 172,106</u>

Los supuestos más importantes utilizados en la determinación del costo neto del período de los planes son los siguientes:

	<u>2017</u>
Tasa de descuento beneficio al retiro	6.12%
Tasa de descuento beneficio por terminación	5.74%
Tasa de incremento salarial	5.00%
Tasa de incremento de salario mínimo	3.75%

A la fecha de este informe se han registrado \$ 172,106 correspondientes a los pasivos de prima de antigüedad y de indemnización legal del pasivo laboral proyectado, así como el importe del plan de pensiones aportado a un fideicomiso.

El día 7 de Octubre de 2015 la entidad constituyó un fondo en fideicomiso, con Value, S.A. de C.V., con la finalidad de coadyuvar en el pago del plan de pensiones y jubilaciones de la entidad. Por el período terminado el 30 de septiembre de 2017, la Compañía realizó aportaciones a dichos fondos de planes de terminación laboral y de retiro por \$ 75,365.

11. Patrimonio

El patrimonio de la Entidad se constituye por los siguientes conceptos:

- I. Los ingresos que perciba en el desarrollo de su objeto y en el ejercicio de sus atribuciones.
- II. Los recursos que en su caso le otorgue la Federación para el cumplimiento de sus funciones con cargo al Presupuesto de Egresos de la Federación del ejercicio fiscal que corresponda.
- III. Los donativos de toda especie que pueda recibir legalmente.
- IV. En general, los demás bienes y los derechos que por cualquier título adquiera legalmente.

12. Presupuesto de ingresos y egresos

El presupuesto de ingresos fue aprobado de acuerdo a los lineamientos del H. Congreso del Estado de Nuevo León, y el presupuesto de egresos es aprobado por el R. Ayuntamiento.

El 30 de diciembre de 2016, fue publicado en el Periódico Oficial No. 167, el presupuesto de ingresos autorizado por el H. Congreso del Estado de Nuevo León, correspondiente al ejercicio 2017 del Municipio de San Pedro Garza García, N.L., por \$ 2,170,200.

El 20 de diciembre de 2016, fue aprobado por el R. Ayuntamiento y publicado el 26 de diciembre de 2016 en el Periódico Oficial No. 165, el presupuesto de egresos para el ejercicio fiscal 2017, el cual establece un presupuesto total de \$ 2,988,462.

El 9 de mayo de 2017, fue aprobado por el R. Ayuntamiento y publicado el 15 de mayo de 2017 en el Periódico Oficial No. 59, una ampliación al presupuesto de egresos para el ejercicio fiscal 2017, por un importe de \$ 46,735, con esta ampliación el presupuesto de egresos total será de \$ 3,035,197.

El 19 de junio de 2017, fue aprobado por el R. Ayuntamiento y publicado el 3 de julio de 2017 en el Periódico Oficial No. 80, la segunda ampliación al presupuesto de egresos para el ejercicio fiscal 2017, por un importe de \$ 13,895, con esta ampliación el presupuesto de egresos total será de \$ 3,049,092.

El 22 de agosto de 2017, fue aprobado por el R. Ayuntamiento y publicado el 28 de agosto de 2017 en el Periódico Oficial No. 105, la tercera ampliación al presupuesto de egresos para el ejercicio fiscal 2017, por un importe de \$ 165,670, con esta ampliación el presupuesto de egresos total será de \$ 3,214,762.

13. Participaciones

Conforme a la Ley Federal de Coordinación Fiscal, el Municipio recibe sus participaciones de la Federación a través del Estado. El Artículo 4 de la Ley de Egresos del Estado de Nuevo León establece que corresponderá a los municipios el 100% de las cantidades que perciba el Estado por concepto del Fondo de Fomento Municipal, y el 20% de las cantidades que perciba el Estado por los siguientes conceptos:

- a. Participaciones federales del fondo general de participaciones.
- b. Participaciones del fondo de Fiscalización.
- c. Impuesto sobre automóviles nuevos.
- d. Impuesto especial sobre producción y servicios.

Así también, los Municipios reciben el 30% de las cantidades que perciba el Estado por concepto de recaudación del Impuesto Federal sobre Tenencia o Uso de Vehículos. Este Impuesto se distribuye conforme a lo señalado en el artículo 5 de la Ley de Egresos del Estado de Nuevo León.

Adicionalmente, el Municipio recibe participaciones por concepto de Derechos de Control Vehicular, conforme a lo establecido en el Artículo 3 de la Ley de Egresos del Estado de Nuevo León.

14. Control de egresos

La Administración del Municipio ha establecido mecanismos que le permiten asegurarse, en forma razonable, del cumplimiento de las disposiciones normativas que al respecto se indican en la Ley de Adquisiciones, Enajenaciones, Arrendamientos y Prestación de Servicios para la Administración Pública del Estado de Nuevo León, la Ley de Obras Públicas para el Estado y Municipios de Nuevo León, el Reglamento de Adquisiciones, Arrendamientos y Contratación de Servicios para el Municipio de San Pedro Garza García, N. L.

15. Fondo para el Fortalecimiento de los Municipios y el Distrito Federal (FORTAMUNDF) del Ramo 33

Conforme a lo establecido en la Ley de Coordinación Fiscal, se publicó el 27 de enero de 2017 en el Periódico Oficial No. 12 el monto aprobado para el ejercicio 2017, del "Ramo 33" asignado a éste fondo para el Municipio de San Pedro Garza García, N. L., por \$ 68,432.

16. Contingencias

- a. De acuerdo a lo determinado por la Dirección Jurídica del Municipio, existen varias demandas por juicios de nulidad y amparo por \$ 52,308. Dichos juicios pudieran generar un egreso, en caso de que los jueces fallen en contra del Municipio.
- b. En junio de 2015, el Municipio efectuó a través de perito, un cálculo actuarial proyectado para determinar el monto estimado del pasivo laboral generado al 31 de diciembre de 2015. El resultado de este cálculo arrojó que las obligaciones que se han acumulado desde el inicio de los planes, hasta esa fecha, ascienden a \$ 2,903,549, a la fecha de este informe se han registrado \$ 172,106.

17. Compromisos

El Municipio tiene celebrados diversos contratos de arrendamiento puro de equipo de transporte. El Municipio efectuó pagos derivados de estos contratos, en el período de enero a septiembre de 2017 por la cantidad de \$ 14,671.

Al 30 de septiembre de 2017, el Municipio tiene compromisos derivados de estos contratos de arrendamiento de equipo de transporte hasta el año 2020. Las rentas futuras mínimas anuales ascienden aproximadamente a \$ 68,340.

18. Emisión de los estados financieros

Los estados financieros adjuntos y sus notas fueron autorizados para su emisión, el 23 de octubre de 2017, por los siguientes funcionarios: Ing. Mauricio Fernández Garza, C. Presidente Municipal; Licenciado Homero Niño de Rivera Vela, C. Secretario del Ayuntamiento; Contador Público Rafael Serna Sánchez, C. Secretario de Finanzas y Tesorero Municipal y C. María Elena Sánchez López, C. Síndico Primero.



Ing. Mauricio Fernández Garza
C. Presidente Municipal



Lic. Homero Niño de Rivera Vela
C. Secretario del Ayuntamiento



C.P. Rafael Serna Sánchez
C. Secretario de Finanzas y Tesorería Municipal



C. María Elena Sánchez López
C. Síndico Primera

Municipio de San Pedro Garza García, N. L.

Anexo I

Analítico de Activo

Por el período de nueve meses que terminó el 30 de septiembre de 2017

(Cifras expresadas en miles de pesos mexicanos)

Cuenta Contable		Saldo Inicial (SI)	Cargos del Período	Abonos del Período	Saldo Final (SF)	Flujo del Período (SI-SF)
1	ACTIVO	2,406,411	10,112,405	9,351,662	3,167,154	760,743
11	ACTIVO CIRCULANTE	771,516	9,781,959	9,192,852	1,360,623	589,107
111	Efectivo y equivalentes	707,209	9,583,695	9,065,003	1,225,901	518,692
1111	Efectivo	679	166	180	665	(14)
1112	Banco/Tesorería	198,963	6,728,339	6,824,132	103,170	(95,793)
1114	Inversiones Temporales (Hasta 3 meses)	483,739	2,822,787	2,200,334	1,106,192	622,453
1116	Depósitos de Fondos de Terceros en Garantía y/o Administración	23,828	32,403	40,357	15,874	(7,954)
112	Derechos a Recibir Efectivo o Equivalentes	35,679	62,045	76,508	21,216	(14,463)
1122	Cuentas por Cobrar a Corto Plazo	0	0	0	0	0
1123	Deudores Diversos por Cobrar a Corto Plazo	35,665	51,665	66,130	21,200	(14,465)
1124	Ingresos por Recuperar a Corto Plazo	0	0	0	0	0
1129	Otros Derechos a Recibir Efectivo o Equivalentes a Corto Plazo	14	10,380	10,378	16	2
113	Derechos a Recibir Bienes o Servicios	28,628	136,219	51,341	113,506	84,878
1134	Anticipo a Contratistas por Obras Públicas a Corto Plazo	28,628	136,219	51,341	113,506	84,878
1139	Otros Derechos a Recibir Bienes o Servicios a Corto Plazo	0				0
12	ACTIVO NO CIRCULANTE	1,634,895	330,446	158,810	1,806,531	171,636
121	Inversiones financieras a largo plazo	65,541	10,238	414	75,365	9,824
1213	Fideicomisos, Mandatos y Contratos Análogos	65,541	10,238	414	75,365	9,824
123	Bienes Inmuebles, Infraestructura y Construcciones en Proceso	1,279,862	171,901	42,458	1,409,305	129,443
1231	Terrenos	773,669	0	0	773,669	0
1233	Edificios no Residenciales	446,513	1,831	0	448,344	1,831
1235	Construcciones en Proceso en Bienes de Dominio Público	58,148	156,710	42,458	172,400	114,252
1236	Construcciones en Proceso en Bienes Propios	1,532	13,360	0	14,892	13,360
124	Bienes muebles	403,783	145,755	52,346	497,192	93,409
1241	Mobiliario y Equipo de Administración	56,353	12,891	2,196	67,048	10,695
1242	Mobiliario y Equipo Educativo y Recreativo	43,197	1,368	1,714	42,851	-346
1243	Equipo e Instrumental Médico y de Laboratorio	1,458	0	0	1,458	0
1244	Equipo de Transporte	81,385	39,011	5,024	115,372	33,987
1245	Equipo de Defensa y Seguridad	15,709	694	0	16,403	694
1246	Maquinaria, Otros Equipos y Herramientas	205,681	91,791	43,412	254,060	48,379
125	Activos Intangibles	36,760	466	0	37,226	466
1251	Software	30,211	173	0	30,384	173
1254	Licencias	6,549	293	0	6,842	293
126	Depreciaciones, Deterioro y Amortizaciones acumulada de Bienes	(425,749)	2,086	63,592	(487,255)	(61,506)
1261	Depreciación Acumulada de Bienes Inmuebles	(140,190)	0	6,121	(146,311)	(6,121)
1263	Depreciación Acumulada de Bienes Muebles	(263,609)	2,086	49,368	(310,891)	(47,282)
1265	Amortización Acumulada de Activos Intangibles	(21,950)	0	8,103	(30,053)	(8,103)
127	Activos Diferidos	274,698	0	0	274,698	0
1272	Derechos Sobre Bienes en Régimen de Arrendamiento Financiero	274,698	0	0	274,698	0
		2,406,411	10,112,405	9,351,662	3,167,154	760,743

Municipio de San Pedro Garza García, N. L.

Anexo I

Analítico de Pasivo y Hacienda Pública/Patrimonio

Por el período de nueve meses que terminó el 30 de septiembre de 2017

(Cifras expresadas en miles de pesos mexicanos)

Cuenta Contable		Saldo Inicial (SI)	Cargos del Período	Abonos del Período	Saldo Final (SF)	Flujo del Período (SI-SF)
02	PASIVO	(781,167)	2,954,688	2,721,458	(547,937)	233,230
21	PASIVO CIRCULANTE	(193,019)	2,766,225	2,690,231	(117,025)	75,994
0211	Cuentas por Pagar a Corto Plazo	(110,531)	2,508,301	2,477,190	(79,420)	31,111
2112	Proveedores por Pagar a Corto Plazo	(70,377)	1,975,795	1,958,283	(52,865)	17,512
2113	Contratistas por Obras Públicas por Pagar a Corto Plazo	(13,140)	260,975	252,863	(5,028)	8,112
2117	Retenciones y Contribuciones por Pagar a Corto Plazo	(17,584)	91,753	85,685	(11,516)	6,068
2119	Otras Cuentas por Pagar a Corto Plazo	(9,430)	179,778	180,359	(10,011)	(581)
0213	Porción a Corto Plazo de la Deuda Pública a Largo Plazo	(81,133)	254,357	207,793	(34,569)	46,564
2131	Porción a Corto Plazo de la Deuda Pública Interna	(76,145)	249,923	203,011	(29,233)	46,912
2133	Porción a Corto Plazo de Arrendamiento Financiero	(4,988)	4,434	4,782	(5,336)	(348)
0215	Pasivos Diferidos a Corto Plazo	(470)	264	540	(746)	(276)
2159	Otros Pasivos Diferidos a Corto Plazo	(470)	264	540	(746)	(276)
0216	Fondos y Bienes de Terceros en Garantía y/o Administración a Corto Plazo	(885)	3,303	4,708	(2,290)	(1,405)
2161	Fondos en Garantía a Corto Plazo	(885)	3,303	4,708	(2,290)	(1,405)
22	PASIVO NO CIRCULANTE	(588,148)	188,463	31,227	(430,912)	157,236
0223	Deuda Publica a Largo Plazo	(432,712)	175,544	1,638	(258,806)	173,906
2233	Préstamos de la Deuda Publica Interna por Pagar a Largo Plazo	(368,391)	171,572	1,638	(198,457)	169,934
2235	Arrendamiento Financiero por Pagar a Largo Plazo	(64,321)	3,972	0	(60,349)	3,972
0226	Provisiones a Largo Plazo	(155,436)	12,919	29,589	(172,106)	(16,670)
2269	Otras Provisiones a Largo Plazo	(155,436)	12,919	29,589	(172,106)	(16,670)
03	HACIENDA PUBLICA/ PATRIMONIO	(1,625,244)	72,502	1,066,475	(2,619,217)	(993,973)
32	HACIENDA PUBLICA /PATRIMONIO GENERADO	(1,625,244)	72,502	1,066,475	(2,619,217)	(993,973)
0322	Resultados de Ejercicios Anteriores	(1,455,917)	47,074	1,065,195	(2,474,038)	(1,018,121)
3220	Resultados de Ejercicios Anteriores	(1,455,917)	47,074	48,818	(1,457,661)	(1,744)
	Resultados del Ejercicio: Ahorro/Desahorro	0		1,016,377	(1,016,377)	(1,016,377)
0323	Revalúos	(60,971)	0	0	(60,971)	(0)
3231	Revalúoo de Bienes Inmuebles	(60,971)	0	0	(60,971)	(0)
0325	Rectificaciones de Resultados de Ejercicios Anteriores	(108,356)	25,428	1,280	(84,208)	24,148
3250	Rectificaciones de Resultados de Ejercicios Anteriores	0	16,707	1,280	15,427	15,427
3251	Cambios en Políticas Contables	(108,356)	8,721	0	(99,635)	8,721
		(2,406,411)	3,027,190	3,787,933	(3,167,154)	(760,743)