



2015-2018

MUNICIPIO DE SAN PEDRO GARZA GARCÍA, N.L.  
ESTADOS FINANCIEROS CUARTO TRIMESTRE 2017



Estados Financieros Octubre – Diciembre 2017

Congreso del Estado de Nuevo León



2015-2018



## CONTENIDO DEL INFORME TRIMESTRAL

- I Fundamentos y Autorizaciones legales
- II Ingresos Recaudados y Presupuesto 4to Trimestre
- III Ingresos Recaudados y Presupuesto Acumulado
- IV Ingresos Recaudados y Presupuesto – detallado
- V Reporte del SIMUN Ingresos por programa
- VI Egresos y Presupuesto 4to Trimestre
- VII Egresos y Presupuesto Acumulado
- VIII Egresos vs Presupuesto por Secretaría y Programa 4to Trimestre
- IX Egresos vs Presupuesto por Secretaría y Programa Acumulado
- X Egresos y Presupuesto 4to Trimestre - detallado
- XI Egresos y Presupuesto Acumulado - detallado
- XII Reporte del SIMUN Egresos por programa
- XIII Informe de Subsidios, Disminuciones y Condonaciones
- XIV Estado de la Deuda Pública
- XV Cuentas por cobrar al 31 de Diciembre de 2017
- XVI Estado de Situación Financiera - Resumen
- XVII Estado de Situación Financiera
- XVIII Estado de Variaciones de la Hacienda Pública
- XIX Estado de Actividades
- XX Estado de Flujos de Efectivo



2015-2018

MUNICIPIO DE SAN PEDRO GARZA GARCÍA, N.L.  
ESTADOS FINANCIEROS CUARTO TRIMESTRE 2017



- XXI Estado de Cambios de la Situación Financiera
- XXII Estado Analítico del Activo
- XXIII Estado Analítico del Pasivo y Patrimonio
- XXIV Estado de Actividades Detallado
- XXV Estado Analítico de Ingresos Presupuestales
- XXVI Estado Analítico de Egresos Presupuestales
  
- XXVII Estado Analítico de la Deuda
- XXVIII Saldos de cuentas por cobrar al 31 de Diciembre de 2017
- XXIX Detalle de Subsidios, Disminuciones y Condonaciones
- XXI Información Financiera y Formatos de la Ley de Disciplina Financiera
- XXII Reportes Emitidos por el Sistema de Contabilidad del Municipio Simun.
- XXIII Dictamen de los Auditores Externos
- XXIX Fondos de Aportaciones del Ramo 33
  - Fondo de Infraestructura Social Municipal
  - Fondo de Fortalecimiento Municipal
- XXX Avances del Plan Municipal de Desarrollo 2015-2018



2015-2018

MUNICIPIO DE SAN PEDRO GARZA GARCÍA, N.L.  
ESTADOS FINANCIEROS CUARTO TRIMESTRE 2017



Estados Financieros Octubre – Diciembre 2017

Congreso del Estado de Nuevo León



San Pedro Garza García, N.L. a, 25 de Enero de 2018

Republicano Ayuntamiento de San Pedro Garza García, N.L.  
Presente.-

Con el fin de dar cumplimiento con lo establecido en el artículo 26 inciso c), fracción II y VI, artículo 78 fracción III y V de la Ley Orgánica de la Administración Pública Municipal del Estado de Nuevo León, me permito presentar para su revisión y aprobación el **Informe de Avance de Gestión Financiera Correspondiente al Cuarto Periodo de Octubre - Diciembre del año 2017.**

Sin otro particular, reitero a usted las seguridades de mi atenta y distinguida consideración.

El. C. Presidente Municipal



Ing. Mauricio Fernández Garza

El C. Secretario de Finanzas y Tesorero

La C. Síndico Primera



C.P. Rafael Serna Sánchez



Lic. María Elena Sánchez López



No. OFICIO SA 857/2018

**H. CONGRESO DEL ESTADO DE NUEVO LEÓN  
P R E S E N T E.-**

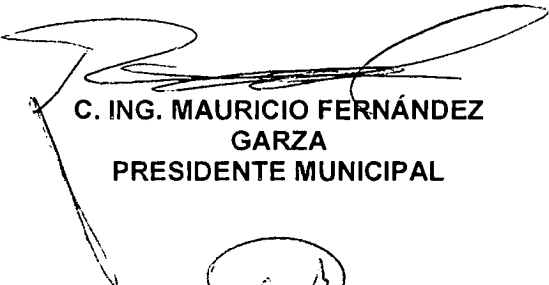
Con fundamento en lo dispuesto por el artículo 34, fracción I, 35 apartado B, fracción I, 98 fracción XXI y demás relativos de la Ley de Gobierno Municipal del Estado de Nuevo León, nos permitimos informarle que en la Segunda Sesión Ordinaria del mes de enero del Republicano Ayuntamiento de San Pedro Garza García, Nuevo León, celebrada el día 30-treinta de enero del año en curso, **se aprobó por unanimidad con 14 votos a favor y 1 ausencia al momento de la votación**, en el punto cinco del Orden del Día, el dictamen presentado por la Comisión de Hacienda y Patrimonio Municipal, referente al Dictamen número **CHPM 15-18/005/2018/DE**, por lo cual, anexo al presente lo siguiente:

- Carpeta que contiene los Estados financieros correspondientes al cuarto trimestre del Ejercicio 2017.

Sin otro asunto de momento, le reiteramos las seguridades de nuestra más atenta consideración.

**ATENTAMENTE**

**San Pedro Garza García, N. L., a 30 de enero de 2018.**



**C. ING. MAURICIO FERNÁNDEZ  
GARZA  
PRESIDENTE MUNICIPAL**



**C. C.P. RAFAEL SERNA SÁNCHEZ  
SECRETARIO DE FINANZAS Y  
TESORERO MUNICIPAL**



**C. LIC. MAURICIO FARAH GIACOMAN  
SECRETARIO DEL R. AYUNTAMIENTO**



**C. LIC. MARIA DIAMANTINA ALCALA  
FERNÁNDEZ  
SÍNDICO SEGUNDA DEL REPUBLICANO  
AYUNTAMIENTO**



No. OFICIO SA 858/2018

**AUDITORÍA SUPERIOR DEL ESTADO DE NUEVO LEÓN  
P R E S E N T E .-**

Con fundamento en lo dispuesto por el artículo 34, fracción I, 35 apartado B, fracción I, 98 fracción XXI y demás relativos de la Ley de Gobierno Municipal del Estado de Nuevo León, nos permitimos informarle que en la Segunda Sesión Ordinaria del mes de enero del Republicano Ayuntamiento de San Pedro Garza García, Nuevo León, celebrada el día 30-treinta de enero del año en curso, **se aprobó por unanimidad con 14 votos a favor y 1 ausencia al momento de la votación**, en el punto cinco del Orden del Día, el dictamen presentado por la Comisión de Hacienda y Patrimonio Municipal, referente al Dictamen número **CHPM 15-18/005/2018/DE**, por lo cual, anexo al presente lo siguiente:

- Carpeta que contiene los Estados financieros correspondientes al cuarto trimestre del Ejercicio 2017.

Sin otro asunto de momento, le reiteramos las seguridades de nuestra más atenta consideración.

**ATENTAMENTE**

**San Pedro Garza García, N. L., a 30 de enero de 2018.**



**C. ING. MAURICIO FERNÁNDEZ  
GARZA  
PRESIDENTE MUNICIPAL**




**C. C.P. RAFAEL SERNA SÁNCHEZ  
SECRETARIO DE FINANZAS Y  
TESORERO MUNICIPAL**



**C. LIC. MAURICIO FARAH GIACOMAN  
SECRETARIO DEL R. AYUNTAMIENTO**



**C. LIC. MARÍA DIAMANTINA ALCALÁ  
FERNÁNDEZ  
SÍNDICO SEGUNDA DEL REPUBLICANO  
AYUNTAMIENTO**



Oficio SA-DG-022/2018

**C. RAFAEL SERNA SANCHEZ  
SECRETARIO DE FINANZAS Y TESORERÍA MUNICIPAL  
PRESENTE.**

Con fundamento en lo dispuesto por el artículo 12 fracción XI del Reglamento Interior de la Secretaría del Republicano Ayuntamiento de San Pedro Garza García, Nuevo León, me permito informarle que en la Segunda Sesión Ordinaria del Republicano Ayuntamiento de San Pedro Garza García, Nuevo León, celebrada en fecha 30 de enero del presente año, se aprobó por **unanimidad con 14 votos a favor y 1 ausencia al momento de la votación**, en el punto 5 del Orden del Día, el Dictamen número **CHPM 15-18/005/2018/DE**; asimismo, le comento que en esta misma fecha **se envió por medio del correo institucional de este Municipio**, el dictamen antes referido.

Hago de su conocimiento lo anterior, para los efectos y trámites legales que haya a lugar, sin más por el momento le envié un cordial saludo.

**ATENTAMENTE**  
San Pedro Garza García, N.L., a 30 de enero de 2018

**C.P. JESÚS ALEJANDRO GUZMÁN SEPÚLVEDA  
DIRECTOR DE GOBIERNO**

mjgm

c.c.p. Archivo

**SECRETARÍA DE FINANZAS Y  
TESORERÍA MUNICIPAL  
EGRESOS**

**RECIBIDO**  
31 ENE 2018  
SAN PEDRO GARZA GARCÍA, N.L.





2015-2018

DICTAMEN NÚMERO CHPM 15-18/005/2018/DE

**C. INTEGRANTES DEL REPUBLICANO AYUNTAMIENTO  
DE SAN PEDRO GARZA GARCÍA, NUEVO LEÓN.  
P R E S E N T E.-**

A los integrantes de la Comisión de Hacienda y Patrimonio Municipal del Republicano Ayuntamiento de San Pedro Garza García, N.L., en fecha 22- veintidós de enero del año en curso, nos fueron turnados documentos firmados y proporcionados por el **C.P. Rafael Serna Sánchez**, en su carácter de Secretario de Finanzas y Tesorero del Municipio de San Pedro Garza García, Nuevo León, relativos a los **ESTADOS FINANCIEROS CORRESPONDIENTES AL CUARTO TRIMESTRE DEL EJERCICIO 2017**, que comprenden los movimientos contables y financieros del período del 1º (primero) de octubre al 31 (treinta y uno) de diciembre de 2017 (dos mil diecisiete), por lo que esta H. Comisión tiene a bien a emitir el presente DICTAMEN, bajo los antecedentes y consideraciones de orden legal que se mencionan a continuación:

**A N T E C E D E N T E S**

**PRIMERO.-** La Ley General de Contabilidad Gubernamental, publicada en el Diario Oficial de la Federación de fecha 31 de diciembre de 2008 y reformada mediante Decreto publicado en el Diario Oficial de la Federación de fecha 12 de noviembre de 2012, establece en su artículo 1º que tal ordenamiento legal es de orden público y tiene como objeto establecer los criterios generales que regirán la contabilidad gubernamental y la emisión de información financiera de los entes públicos, con el fin de lograr su adecuada armonización. Así mismo, dicho cuerpo de leyes es de observancia obligatoria, entre otros, para los ayuntamientos de los municipios y para las entidades de la administración pública descentralizadas, ya sean federales, estatales o municipales. Así como el Artículo 2º de la citada ley dispone que los entes públicos aplicarán la contabilidad gubernamental para facilitar el registro y la fiscalización de los activos, pasivos, ingresos y gastos y, en general, contribuir a medir la eficacia, economía y eficiencia del gasto e ingresos públicos, la administración de la deuda pública, incluyendo las obligaciones contingentes y el patrimonio del Estado. Los entes públicos deberán seguir las mejores prácticas contables nacionales e internacionales en apoyo a las tareas de planeación financiera, control de recursos, análisis y fiscalización. El Artículo 6º de la citada ley dispone que el consejo es el órgano de coordinación para la armonización de la contabilidad gubernamental y tiene por objeto la emisión de las normas contables y lineamientos para la generación de información financiera que aplicarán los entes públicos.

DICTAMEN NÚMERO CHPM 15-18/005/2018/DE

H. COMISIÓN DE HACIENDA Y PATRIMONIO MUNICIPAL, A 24 DE ENERO DEL 2018.

PAGINA 1 DE 6



2015-2018

**SEGUNDO.-** En términos de los artículos 57 y 58 de la precitada Ley y Decreto que la reformó, las tesorerías de los municipios establecerán en sus respectivas páginas de internet los enlaces electrónicos que permitan acceder a la información financiera de todos los entes públicos que conforman el correspondiente orden de gobierno, así como a los órganos o instancias de transparencia competentes, en el entendido que tal información financiera que deba incluirse en internet deberá publicarse por lo menos trimestralmente y difundirse en dicho medio dentro de los treinta días naturales siguientes al cierre del periodo que corresponda, por lo que el Municipio de San Pedro Garza García, Nuevo León, tiene la obligación de presentar sus informes financieros correspondientes al cuarto trimestre relativos al periodo del 1º (primero) de octubre al 31 (treinta y uno) de diciembre de 2017 (dos mil diecisiete), en los términos de la precitada ley.

La Ley Disciplina Financiera de las Entidades Federativas y Municipios, publicada el 27 de abril de 2016 en el Diario Oficial de la Federación, establece en el artículo 1º que es de orden público y tiene como objeto establecer los criterios generales de responsabilidad hacendaria y financiera que regirán a las Entidades Federativas y los Municipios así como a sus respectivos Entes Públicos, para un manejo sostenible de sus finanzas públicas. Las Entidades Federativas, los Municipios y sus Entes Públicos se sujetarán a las disposiciones establecidas en la presente Ley y administrarán sus recursos con base en los principios de legalidad, honestidad, eficacia, eficiencia, economía, racionalidad, austeridad, transparencia, control y rendición de cuentas. Adicionalmente, los Entes Públicos de las Entidades Federativas y los Municipios cumplirán, respectivamente, lo dispuesto en los Capítulos I y II del Título Segundo de esta Ley, de conformidad con la normatividad contable aplicable.

## CONSIDERACIONES

**PRIMERA.-** Esta Comisión de Hacienda y Patrimonio Municipal, es competente para conocer, estudiar y proponer al Republicano Ayuntamiento los proyectos, reglamentos y demás disposiciones administrativas para el buen manejo y cumplimiento de los asuntos hacendarios, como lo es el caso de la presente solicitud, de conformidad con lo dispuesto por las siguientes normas jurídicas artículo 115 fracción II, primer párrafo y fracción IV, primer párrafo, de la Constitución Política de los Estados Unidos Mexicanos dispone en los artículos 118 al 120 de la Constitución Política del Estado Libre y Soberano de Nuevo León, 37 fracción I, inciso a) y c), 38, 40 fracción II, y 43 de la Ley de Gobierno Municipal del Estado de Nuevo León, y artículos 29 al 31 fracción I, 32 fracciones V, VI y XI, 35 fracción II, 36 fracción II, incisos b), e) y g), 39, 40 y 58

DICTAMEN NÚMERO CHPM 15-18/005/2018/DE

H. COMISIÓN DE HACIENDA Y PATRIMONIO MUNICIPAL, A 24 DE ENERO DEL 2018.

PAGINA 2 DE 6



2015-2018

primer párrafo del Reglamento para el Gobierno Interior del Republicano Ayuntamiento de San Pedro Garza García, Nuevo León.

**SEGUNDA.-** De acuerdo al artículo 100, fracción IX, de la Ley de Gobierno Municipal del Estado de Nuevo León, es obligación del Tesorero Municipal someter a la aprobación del R. Ayuntamiento, los informes de Avance de Gestión Financiera; asimismo, el artículo 33 fracción III inciso e) y j) de la mencionada ley, señalan que se deberán enviar al H. Congreso del Estado los Informes de Avance de Gestión Financiera de conformidad con la Ley.

**TERCERA.-** El artículo sexto de la Ley de Ingresos de los Municipios para el Estado de Nuevo León señala la obligación del Presidente Municipal de informar trimestralmente al Ayuntamiento los subsidios otorgados durante el período en cuestión.

**CUARTA.-** Los artículos 46 fracciones I y II, 48, 56 y 58 de la Ley General de Contabilidad Gubernamental establecen que las cuentas públicas de los ayuntamientos de los municipios deberán contener, como mínimo, (i) la información contable con desagregación del estado de situación financiera, estado de variación en la hacienda pública, estado de cambios en la situación financiera, notas a los estados financieros y estado analítico del activo, y (ii) la información presupuestaria con desagregación del estado analítico de ingresos y estado analítico del ejercicio del presupuesto de egresos.

En el artículo 4° de la Ley de Disciplina Financiera de las Entidades Federativas y Municipios, se establece que el Consejo Nacional de Armonización Contable, en los términos de la Ley General de Contabilidad Gubernamental, emitirá las normas contables necesarias para asegurar su congruencia con la presente Ley, incluyendo los criterios a seguir para la elaboración y presentación homogénea de la información financiera referida en la misma, dichos CRITERIOS se publicaron el 11 de octubre de 2016 en el Diario Oficial de la Federación, por tal motivo la Secretaría de Finanzas y Tesorería Municipal en el presente trimestre informa los formatos mencionados del Anexo 1.

**QUINTA.-** El C. Secretario de Finanzas y Tesorería del Municipio de San Pedro Garza García, N.L., **C.P. Rafael Serna Sánchez**, previo acuerdo con el Presidente Municipal, presentó a esta Comisión de Hacienda y Patrimonio Municipal un Informe que contiene los estados financieros correspondientes al período comprendido del 1° (primero) de octubre al 31 (treinta y uno) de diciembre de 2017 (dos mil diecisiete), mismo informe que se hace consistir en lo siguiente:

DICTAMEN NÚMERO CHPM 15-18/005/2018/DE

H. COMISIÓN DE HACIENDA Y PATRIMONIO MUNICIPAL, A 24 DE ENERO DEL 2018.

PAGINA 3 DE 6



2015-2018

**" ESTADOS FINANCIEROS CORRESPONDIENTES AL CUARTO TRIMESTRE DEL EJERCICIO 2017. "**

En cumplimiento de la Ley de Gobierno Municipal del Estado de Nuevo León:

- Estado de Ingresos Recaudados, Programa y Subprograma.
- Estado de Egresos por Programa, Subprograma, Secretarías
- Informe de Subsidios, Disminuciones y Condonaciones
- Informe de Deuda Pública
- Informe de Cuentas por Cobrar del ejercicio 2015 y anteriores.

En cumplimiento de Ley General de Contabilidad Gubernamental:

- Estado de Situación Financiera Acumulado.
- Estado de Variación en la Hacienda Pública/Patrimonio.
- Estado de Actividades.
- Estado de Flujo de Efectivo.
- Estado de Cambios de la Situación Financiera.
- Estado Analítico del Activo
- Estado Analítico del Pasivo y Patrimonio.
- Estado Analítico de Ingresos Presupuestario.
- Estado Analítico de Egresos Presupuestales
- Estado Analítico de Ingresos por Fuente de Financiamiento.
- Estado Analítico de la Deuda Pública.

En cumplimiento de CRITERIOS de Ley de Disciplina Financiera de las Entidades Federativas y los Municipios:

**Anexo 1**

- Formato 1 Estado de Situación Financiera Detallado-LDF
- Formato 2 Informe Analítico de la Deuda Pública y Otros Pasivos – LDF
- Formato 3 Informe Analítico de Obligaciones Diferentes de Financiamientos- LDF
- Formato 4 Balance Presupuestario- LDF
- Formato 5 Estado Analítico de Ingresos Detallado- LDF
- Formato 6 Estado Analítico del Ejercicio del Presupuesto de Egresos Detallado- LDF (Clasificación por Objeto del Gasto)
- Formato 6 b) Estado Analítico del Ejercicio del Presupuesto de Egresos Detallado-LDF (Clasificación Administrativa)
- Formato 6 c) Estado Analítico del Ejercicio del Presupuesto de Egresos Detallado-LDF (Clasificación Funcional)

DICTAMEN NÚMERO CHPM 15-18/005/2018/DE

H. COMISIÓN DE HACIENDA Y PATRIMONIO MUNICIPAL, A 24 DE ENERO DEL 2018.

PAGINA 4 DE 6



2015-2018

➤ **Formato 6 d) Estado Analítico del Ejercicio del Presupuesto de Egresos Detallado-LDF (Clasificación de Servicios Personales por Categoría.)**

**SEXTA.-** La Comisión de Hacienda y Patrimonio Municipal, previo análisis y valoración de la documentación presentada en fecha 24- veinticuatro de enero de 2018-dos mil dieciocho, por la **C.C.P. ALMA DELIA AGUILERA SÁNCHEZ**, en su carácter de Directora de Egresos adscrita a la Secretaría de Finanzas y Tesorería Municipal de San Pedro Garza García, Nuevo León, analizamos el contenido del Informe referido, mismo que se desglosa conforme a los anexos que se acompañan al presente documento y forman parte del presente dictamen, el cual se dictamina en sentido POSITIVO para su aprobación por parte del Ayuntamiento, su envío al H. Congreso del Estado de Nuevo León y a la Auditoría Superior del Estado para los efectos legales a que hubiere lugar y su publicación en los términos de ley.

Por lo anteriormente expuesto y fundado, los integrantes de la Comisión de Hacienda y Patrimonio Municipal tienen a bien solicitar a este Republicano Ayuntamiento la aprobación, en su caso, del siguiente:

**A C U E R D O**

**PRIMERO.-** Se tiene al C. Secretario de Finanzas y Tesorería del Municipio de San Pedro Garza García, Nuevo León, previo acuerdo con el Presidente Municipal, por presentando en legal tiempo y forma, los **ESTADOS FINANCIEROS CORRESPONDIENTES AL CUARTO TRIMESTRE DEL EJERCICIO 2017**, que comprenden los movimientos contables y financieros del período del 1º (primero) de octubre al 31 (treinta y uno) de diciembre de 2017 (dos mil diecisiete), para la aprobación de este Republicano Ayuntamiento.

**SEGUNDO.-** Se aprueban los **ESTADOS FINANCIEROS CORRESPONDIENTES AL CUARTO TRIMESTRE DEL EJERCICIO 2017**, que comprenden los movimientos contables y financieros del período del período del 1º (primero) de octubre al 31 (treinta y uno) de diciembre de 2017 (dos mil diecisiete), mismos que se desglosan conforme a los anexos que se acompañan al presente dictamen.

**TERCERO.-** Se aprueba se envíe el precitado Informe al H. Congreso del Estado de Nuevo León y a la Auditoría Superior del Estado, a más tardar el día 31 (treinta y uno) de enero de 2018 (dos mil dieciocho), a partir de la aprobación de este R. Ayuntamiento.

DICTAMEN NÚMERO CHPM 15-18/005/2018/DE

H. COMISIÓN DE HACIENDA Y PATRIMONIO MUNICIPAL, A 24 DE ENERO DEL 2018.

PAGINA 5 DE 6



2015-2018

**CUARTO.-** La Secretaría del R. Ayuntamiento se coordinará con la Secretaría de Finanzas y Tesorería del Municipio de San Pedro Garza García, Nuevo León, para enviar lo señalado en el acuerdo inmediato anterior, así como también para la publicación del estado de origen y aplicación de recursos en la página oficial de internet [www.sanpedro.gob.mx](http://www.sanpedro.gob.mx), tabla de avisos del Ayuntamiento o en un periódico de mayor circulación.

**QUINTO.-** Se solicita al Presidente Municipal ordenar la publicación del presente Dictamen y su anexo en el Periódico Oficial del Estado de Nuevo León, de conformidad con lo establecido en el artículo 35 fracción XII, de la Ley de Gobierno Municipal del Estado de Nuevo León, adicionalmente publíquese en la Gaceta Municipal, conforme a los artículos 98 fracción XIX y 222 tercer párrafo, de la ley antes mencionada.





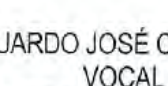
**SEXTO.-** Se instruye al C. Presidente Municipal, al C. Secretario del R. Ayuntamiento y al C. Secretario de Finanzas y Tesorero, para que se dé cumplimiento del presente Acuerdo.

**SÉPTIMO.-** Súrtanse los efectos legales a que haya lugar, conforme a lo acordado por esta H. Autoridad.

San Pedro Garza García, Nuevo León, a 24 de enero del 2018

Así lo dictaminan y firman los integrantes de la

**H. Comisión de Hacienda y Patrimonio Municipal del Republicano Ayuntamiento**

 C. GERARDO CANALES MARTÍNEZ SECRETARIO A FAVOR DEL DICTAMEN	 C. MARÍA ELENA SÁNCHEZ LÓPEZ PRESIDENTA A FAVOR DEL DICTAMEN	 C. JOSÉ ÁNGEL MERCADO MOLLEDA VOCAL A FAVOR DEL DICTAMEN
 C. MAGDA KARINA MORENO JUÁREZ. VOCAL A FAVOR DEL DICTAMEN		 C. EDUARDO JOSÉ CRUZ SALAZAR VOCAL AUSENTE CON AVISO

Última hoja que contiene firmas de los integrantes de la H. Comisión de Hacienda y Patrimonio Municipal del Republicano Ayuntamiento de San Pedro Garza García, Nuevo León, correspondiente al cuarto trimestre Estados Financieros correspondientes del Ejercicio 2017.

DICTAMEN NÚMERO CHPM 15-18/005/2018/DE

H. COMISIÓN DE HACIENDA Y PATRIMONIO MUNICIPAL, A 24 DE ENERO DEL 2018.

PAGINA 6 DE 6





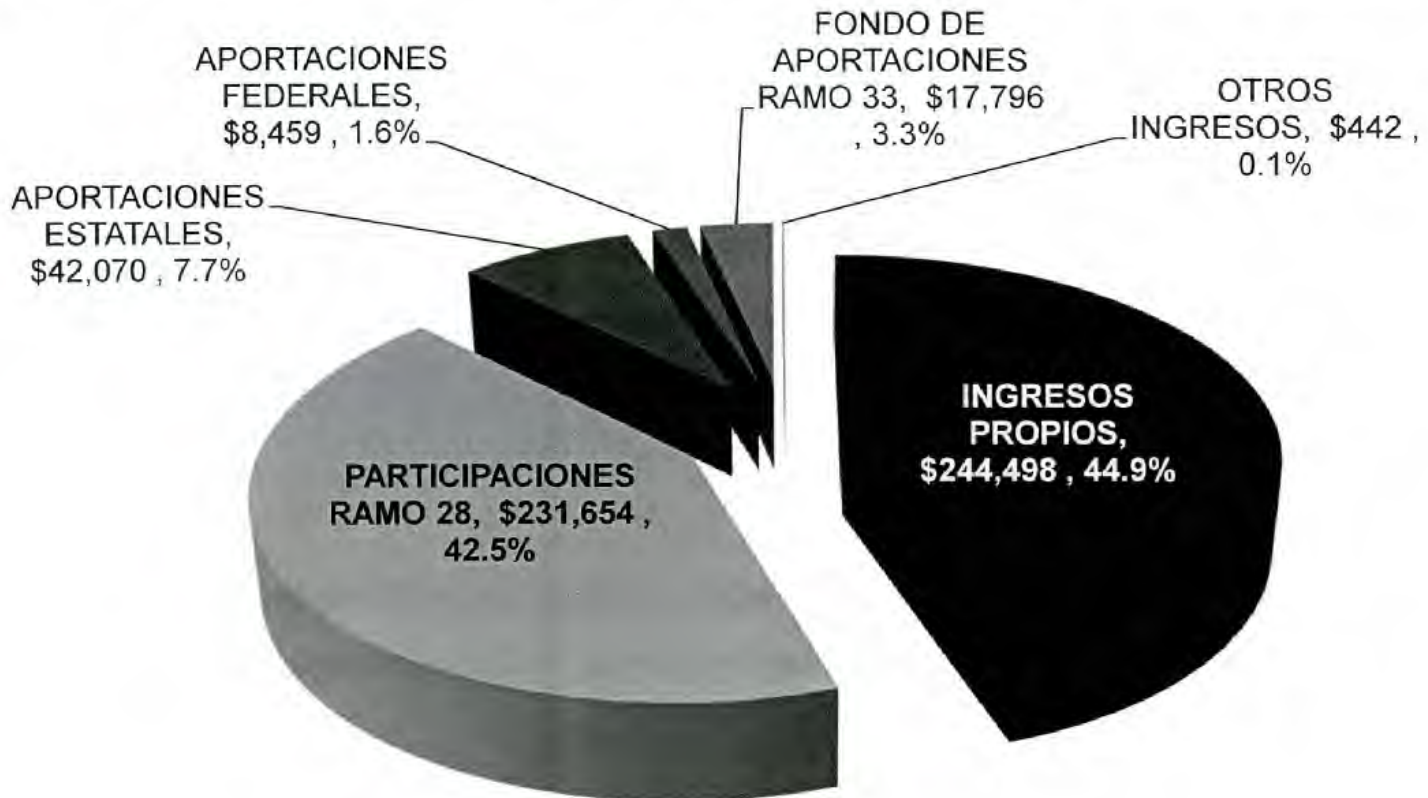
MUNICIPIO DE SAN PEDRO GARZA GARCÍA, N.L.  
ESTADOS FINANCIEROS CUARTO TRIMESTRE 2017



2015-2018

Ingresos Recaudados 2016-2017 y Presupuesto  
(Miles de Pesos)

	INCURRIDO 2016	INCURRIDO 2017	PRESUP. 2017	VARIACION	%	% VAR 2017 VS 2016	% SOBRE TOTAL 2017
IMPUESTOS	\$ 127,086	\$ 142,315	\$ 190,912	-\$ 48,597	-25.5%	12.0%	26.1%
DERECHOS	16,393	45,355	15,123	30,232	199.9%	176.7%	8.3%
CONTRIBUCIONES POR NUEVOS FRAC.	5,223	1,641	-	1,641	100.0%	-68.6%	0.3%
PRODUCTOS	14,269	27,636	8,219	19,417	236.3%	93.7%	5.1%
APROVECHAMIENTOS	20,292	27,550	14,312	13,238	92.5%	35.8%	5.1%
<b>SUMA INGRESOS PROPIOS:</b>	<b>\$ 183,264</b>	<b>\$ 244,498</b>	<b>\$ 228,566</b>	<b>\$ 15,932</b>	<b>7.0%</b>	<b>33.4%</b>	<b>44.9%</b>
PARTICIPACIONES RAMO 28	226,132	\$ 231,654	\$ 218,858	\$ 12,796	5.8%	2.4%	42.5%
APORTACIONES ESTATALES	26,980	42,070	26,813	15,257	56.9%	55.9%	7.7%
APORTACIONES FEDERALES	48,439	8,459	-	8,459	100.0%	-82.5%	1.6%
FONDO DE APORTACIONES RAMO 33	17,641	17,796	18,100	- 304	-1.7%	0.9%	3.3%
<b>SUMA PARTICIPACIONES Y FONDOS:</b>	<b>\$ 319,192</b>	<b>299,980</b>	<b>263,772</b>	<b>36,208</b>	<b>13.7%</b>	<b>-6.0%</b>	<b>55.1%</b>
OTROS INGRESOS	15	442	17	425	2470.9%	2924.5%	0.1%
<b>TOTAL GENERAL</b>	<b>\$ 502,471</b>	<b>\$ 544,919</b>	<b>\$ 492,355</b>	<b>\$ 52,564</b>	<b>10.68%</b>	<b>8.4%</b>	<b>100.0%</b>







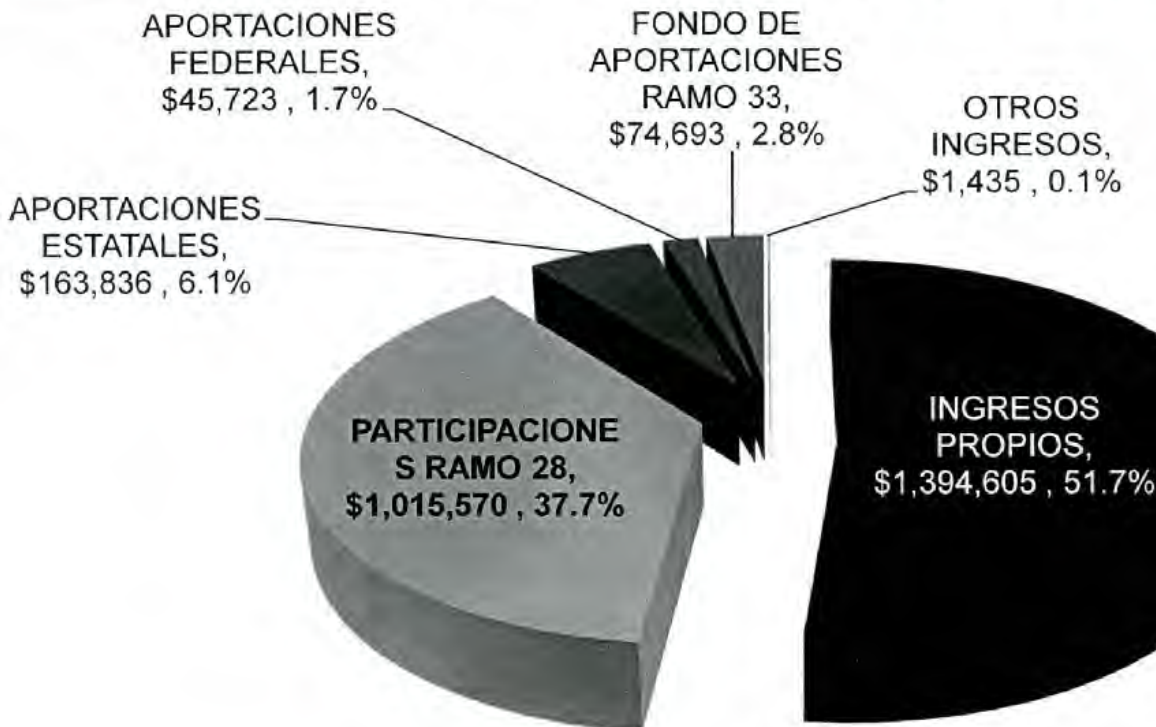
2015-2018

MUNICIPIO DE SAN PEDRO GARZA GARCÍA, N.L.  
ESTADOS FINANCIEROS CUARTO TRIMESTRE 2017



Ingresos Recaudados 2016-2017 y Presupuesto  
(Miles de Pesos)

	INCURRIDO ACUM. 2016	INCURRIDO ACUM. 2017	PRESUP. ACUM. 2017	VARIACION	%	% SOBRE TOTAL 2017
IMPUESTOS	\$ 876,523	\$1,073,537	\$ 979,469	\$ 94,068	9.6%	39.8%
DERECHOS	70,363	111,315	64,362	46,953	73.0%	4.1%
CONTRIBUCIONES POR NUEVOS FRAC.	25,228	9,993	18,997	- 9,004	-47.4%	0.4%
PRODUCTOS	46,046	109,016	30,063	78,953	262.6%	4.0%
APROVECHAMIENTOS	87,885	90,743	56,683	34,061	60.1%	3.4%
<b>SUMA INGRESOS PROPIOS:</b>	<b>\$1,106,046</b>	<b>\$1,394,605</b>	<b>\$ 1,149,574</b>	<b>\$ 245,031</b>	<b>21.3%</b>	<b>51.7%</b>
PARTICIPACIONES RAMO 28	\$ 867,242	\$1,015,570	\$ 828,247	\$187,324	22.6%	37.7%
APORTACIONES ESTATALES	120,766	163,836	113,978	49,859	43.7%	6.1%
APORTACIONES FEDERALES	72,464	45,723	-	45,723	100.0%	1.7%
FONDO DE APORTACIONES RAMO 33	73,532	74,693	75,586	- 893	-1.2%	2.8%
<b>SUMA PARTICIPACIONES Y FONDOS:</b>	<b>1,134,003</b>	<b>1,299,822</b>	<b>1,017,810</b>	<b>282,012</b>	<b>27.7%</b>	<b>48.2%</b>
OTROS INGRESOS	3,388	1,435	2,816	- 1,381	-49.1%	0.1%
FINANCIAMIENTO	187,148	-	-	-	0.0%	0.0%
<b>TOTAL GENERAL</b>	<b>\$2,430,585</b>	<b>\$2,695,862</b>	<b>\$ 2,170,200</b>	<b>\$525,662</b>	<b>24.22%</b>	<b>100.0%</b>





MUNICIPIO DE SAN PEDRO GARZA GARCÍA, N.L.  
ESTADOS FINANCIEROS CUARTO TRIMESTRE 2017

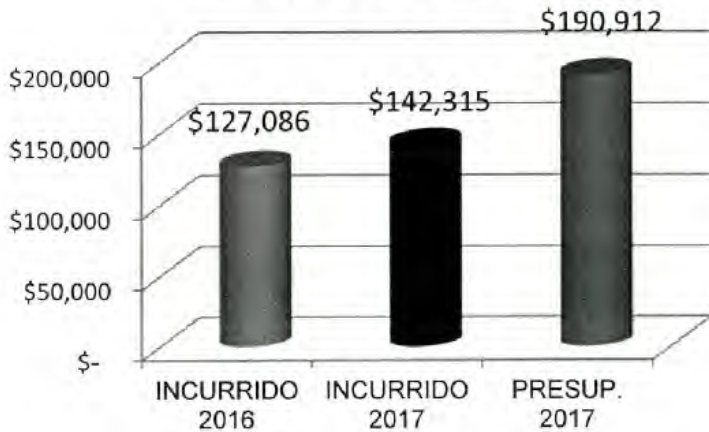


2015-2018

Grafica de Ingresos 2016-2017 y Presupuesto

(Miles de Pesos)

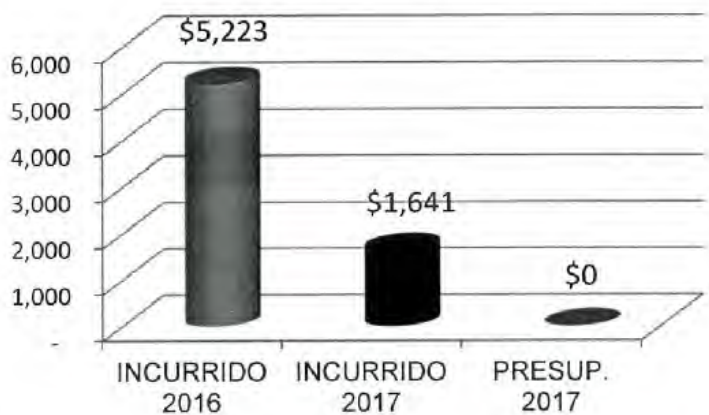
**IMPUESTOS**



**DERECHOS**



**CONTRIBUCIONES POR NUEVOS FRAC.**



**PRODUCTOS**



**APROVECHAMIENTOS**



**PARTICIPACIONES RAMO 28**





2015-2018

### Grafica de Ingresos 2016-2017 y Presupuesto (Miles de Pesos)

#### APORTACIONES ESTATALES



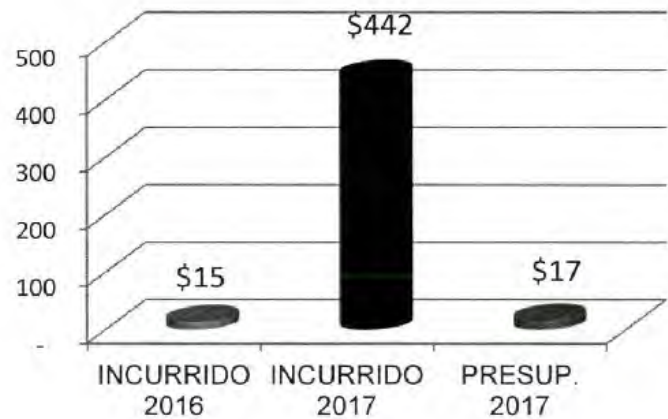
#### APORTACIONES FEDERALES



#### FONDO DE APORTACIONES RAMO 33



#### OTROS INGRESOS





MUNICIPIO DE SAN PEDRO GARZA GARCÍA, N.L.  
ESTADOS FINANCIEROS CUARTO TRIMESTRE 2017



2015-2018

Ingresos Recaudados 2016-2017 y Presupuesto  
(Miles de Pesos)

	INCURRIDO 2016	INCURRIDO 2017	PRESUP. 2017	VARIACION	%	INCURRIDO ACUMULADO	PRESUP. ACUMULADO	VARIACION	%
<b>IMPUESTOS</b>									
ADQUISICION DE INMUEBLES	\$ 102,973	\$ 116,845	\$ 63,017	\$ 53,828	85.4%	\$ 430,850	\$ 259,269	\$ 171,581	66.2%
PREDIAL	23,967	25,268	127,576	- 102,308	-80.2%	641,813	719,245	- 77,431	-10.8%
DIVERSIONES Y ESPECTACULOS PUB	147	202	299	- 97	-32.5%	874	915	- 41	-4.5%
<b>SUBTOTAL</b>	<b>\$ 127,086</b>	<b>\$ 142,315</b>	<b>\$ 190,912</b>	<b>-\$ 48,597</b>	<b>-25.5%</b>	<b>\$ 1,073,537</b>	<b>\$ 979,469</b>	<b>\$ 94,068</b>	<b>9.6%</b>
<b>DERECHOS</b>									
CONSTRUCCION Y URBANIZACION	\$ 6,170	\$ 33,508	\$ 3,474	\$ 30,034	864.6%	\$ 48,776	\$ 12,134	\$ 36,642	302.0%
INSCRIPCIONES Y REFRENDOS	139	227	767	- 540	-70.4%	10,849	7,129	3,721	52.2%
REVISION, INSPECCION Y SERV.	2,595	3,029	3,099	- 71	-2.3%	17,509	13,757	3,752	27.3%
DERECHOS DIVERSOS	7,488	8,592	7,783	809	10.4%	34,180	31,342	2,838	9.1%
<b>SUBTOTAL</b>	<b>\$ 16,393</b>	<b>\$ 45,355</b>	<b>\$ 15,123</b>	<b>\$ 30,232</b>	<b>199.9%</b>	<b>\$ 111,315</b>	<b>\$ 64,362</b>	<b>\$ 46,953</b>	<b>73.0%</b>
<b>CONTRIBUCIONES POR NUEVOS FRAC</b>									
CONTRIB. PREVISTAS LOTAH Y DU	\$ 5,223	\$ 1,641	\$ -	\$ 1,641	100.0%	\$ 9,993	\$ 18,997	-\$ 9,004	-47.4%
<b>SUBTOTAL</b>	<b>\$ 5,223</b>	<b>\$ 1,641</b>	<b>\$ -</b>	<b>\$ 1,641</b>	<b>100.0%</b>	<b>\$ 9,993</b>	<b>\$ 18,997</b>	<b>-\$ 9,004</b>	<b>-47.4%</b>
<b>PRODUCTOS</b>									
ARREN. EXPLOTACION BIENES MPAL	\$ 2,522	\$ 3,287	\$ 2,356	\$ 931	39.5%	\$ 11,866	\$ 9,008	\$ 2,858	31.7%
VENTA DE BIENES MUNICIPALES	1,199	1,341	319	1,022	320.2%	12,227	340	11,886	3493.3%
RENDIMIENTOS BANCARIOS	7,904	19,829	3,873	15,956	412.0%	74,194	13,969	60,225	431.1%
DIVERSOS PRODUCTOS	2,644	3,180	1,671	1,509	90.3%	10,729	6,745	3,984	59.1%
<b>SUBTOTAL</b>	<b>\$ 14,269</b>	<b>\$ 27,636</b>	<b>\$ 8,219</b>	<b>\$ 19,417</b>	<b>236.3%</b>	<b>\$ 109,016</b>	<b>\$ 30,063</b>	<b>\$ 78,953</b>	<b>262.6%</b>
<b>APROVECHAMIENTOS</b>									
MULTAS, REC. SANC. Y GTS. EJEC	\$ 13,559	\$ 15,917	\$ 10,708	\$ 5,209	48.6%	\$ 63,934	\$ 43,213	\$ 20,721	47.9%
DONATIVOS	616	392	7	385	5391.2%	2,439	7	2,432	34069.4%
APROVECHAMIENTOS DIVERSOS	6,117	11,242	3,597	7,645	212.5%	24,371	13,463	10,908	81.0%
<b>SUBTOTAL</b>	<b>\$ 20,292</b>	<b>\$ 27,550</b>	<b>\$ 14,312</b>	<b>\$ 13,238</b>	<b>92.5%</b>	<b>\$ 90,743</b>	<b>\$ 56,683</b>	<b>\$ 34,061</b>	<b>60.1%</b>
<b>TOTAL INGRESOS PROPIOS</b>	<b>\$ 183,264</b>	<b>\$ 244,498</b>	<b>\$ 228,566</b>	<b>\$ 15,932</b>	<b>7.0%</b>	<b>\$ 1,394,605</b>	<b>\$ 1,149,574</b>	<b>\$ 245,031</b>	<b>21.3%</b>



MUNICIPIO DE SAN PEDRO GARZA GARCÍA, N.L.  
ESTADOS FINANCIEROS CUARTO TRIMESTRE 2017




2015-2018

Ingresos Recaudados 2016-2017 y Presupuesto  
(Miles de Pesos)

	INCURRIDO 2016	INCURRIDO 2017	PRESUP. 2017	VARIACION	%	INCURRIDO ACUMULADO	PRESUP. ACUMULADO	VARIACION	%
PARTICIPACIONES RAMO 28	\$ 226,132	\$ 231,654	\$ 218,858	\$ 12,796	5.8%	\$ 1,015,570	\$ 828,247	\$ 187,324	22.6%
APORTACIONES ESTATALES	26,980	42,070	26,813	15,257	56.9%	163,836	113,978	49,859	43.7%
APORTACIONES FEDERALES	48,439	8,459	-	8,459	100.0%	45,723	-	45,723	100.0%
<b>SUBTOTAL</b>	<b>\$ 301,551</b>	<b>\$ 282,184</b>	<b>\$ 245,671</b>	<b>\$ 36,512</b>	<b>14.9%</b>	<b>\$ 1,225,129</b>	<b>\$ 942,224</b>	<b>\$ 282,905</b>	<b>30.0%</b>
<b>FONDO DE APORTACIONES RAMO 33</b>									
F.A.I.S.M.	\$ 571	\$ 620	\$ 531	\$ 89	16.7%	\$ 5,694	\$ 5,308	\$ 386	7.3%
FORTAMUNDF	17,069	17,177	17,570	- 393	-2.2%	68,999	70,278	- 1,279	-1.8%
<b>SUBTOTAL</b>	<b>\$ 17,641</b>	<b>\$ 17,796</b>	<b>\$ 18,100</b>	<b>-\$ 304</b>	<b>-1.7%</b>	<b>\$ 74,693</b>	<b>\$ 75,586</b>	<b>-\$ 893</b>	<b>-1.2%</b>
<b>OTROS INGRESOS</b>									
INGRESOS DIVERSOS	\$ 15	\$ 442	\$ 17	\$ 425	2470.9%	\$ 1,435	\$ 2,816	-\$ 1,381	-49.1%
<b>SUBTOTAL</b>	<b>\$ 15</b>	<b>\$ 442</b>	<b>\$ 17</b>	<b>\$ 425</b>	<b>2470.9%</b>	<b>\$ 1,435</b>	<b>\$ 2,816</b>	<b>-\$ 1,381</b>	<b>-49.1%</b>
<b>TOTAL PART. APORT. FONDOS Y OTROS</b>	<b>\$ 319,207</b>	<b>\$ 300,422</b>	<b>\$ 263,789</b>	<b>\$ 36,633</b>	<b>13.9%</b>	<b>\$ 1,301,257</b>	<b>\$ 1,020,626</b>	<b>\$ 280,631</b>	<b>27.5%</b>
<b>TOTAL GENERAL</b>	<b>\$ 502,471</b>	<b>\$ 544,919</b>	<b>\$ 492,355</b>	<b>\$ 52,564</b>	<b>10.68%</b>	<b>\$ 2,695,862</b>	<b>\$ 2,170,200</b>	<b>\$ 525,662</b>	<b>24.22%</b>

# Municipio de San Pedro Garza García, N. L.

Fecha: Lunes, 29 de enero de 2018, 03:08:23 p.m. 


Agrupado por Prog-SProg del trimestre 4 del 2017

Página: 1

Rangos: Prog: 01 a 11

	Del Trimestre				Acumulado				
	Incurrido	Presupuesto	Diferencia	( % )	Incurrido	Presupuesto	Diferencia	( % )	
<b>01 IMPUESTOS</b>									
0101 ADQUISICION DE INMUEBLES	-116,845,300.19	-63,017,201.55	53,828,098.64	-85.42	-430,850,017.98	-259,268,808.20	171,581,211.78	-66.18	
0102 PREDIAL	-26,267,934.00	-127,575,592.49	-102,307,658.49	80.19	-641,813,153.00	-719,244,545.79	-77,431,392.79	10.77	
0103 DIVERSIONES Y ESPECTACULOS PUB	-201,776.70	-298,767.97	-96,991.27	32.46	-873,828.28	-915,071.88	-41,243.60	4.51	
0104 JUEGOS PERMITIDOS		-20,000.00	-20,000.00	100.00		-40,800.00	-40,800.00	100.00	
<b>Total</b>	<b>-142,315,010.89</b>	<b>-190,911,562.01</b>	<b>-48,596,551.12</b>	<b>25.45</b>	<b>-1,073,536,999.26</b>	<b>-979,469,223.87</b>	<b>94,067,775.39</b>	<b>-9.60</b>	
<b>03 DERECHOS</b>									
0301 COOP. PARA OBRAS PUBLICAS	-0.08		0.08	100.00	-0.08		0.08	100.00	
0302 CONSTRUCCION Y URBANIZACION	-33,507,595.27	-3,473,677.30	30,033,917.97	-864.61	-48,776,021.02	-12,134,413.97	36,641,607.05	-301.96	
0303 INSCRIPCIONES Y REFRENDOS	-226,992.52	-767,130.92	-540,138.40	70.41	-10,849,479.49	-7,128,523.38	3,720,955.81	-52.20	
0304 REVISION, INSPECCION Y SERV.	-3,028,768.91	-3,099,308.63	-70,539.72	2.28	-17,509,299.14	-13,756,803.68	3,752,495.76	-27.28	
0306 DERECHOS DIVERSOS	-8,591,946.53	-7,783,170.67	808,775.86	-10.39	-34,180,017.56	-31,341,836.19	2,838,181.37	-9.06	
<b>Total</b>	<b>-45,355,303.31</b>	<b>-15,123,287.52</b>	<b>30,232,015.79</b>	<b>-199.90</b>	<b>-111,314,817.29</b>	<b>-64,361,577.22</b>	<b>46,953,240.07</b>	<b>-72.95</b>	
<b>04 CONTRIBUCIONES POR NUEVOS FRAC</b>									
0401 CONTRIB. PREVISTAS LOTAH Y DU	-1,641,047.58		1,641,047.58	100.00	-9,993,407.18	-18,997,275.47	-9,003,868.29	47.40	
<b>Total</b>	<b>-1,641,047.58</b>		<b>1,641,047.58</b>	<b>100.00</b>	<b>-9,993,407.18</b>	<b>-18,997,275.47</b>	<b>-9,003,868.29</b>	<b>47.39</b>	
<b>05 PRODUCTOS</b>									
0501 ARREN. EXPLOTACION BIENES MPAL	-3,286,510.63	-2,355,742.40	930,768.23	-39.51	-11,865,961.65	-9,008,167.49	2,857,794.16	-31.72	
0502 VENTA DE BIENES MUNICIPALES	-1,340,741.19	-319,066.60	1,021,674.59	-320.21	-12,226,733.45	-340,263.58	11,886,469.87	****,**	
0503 RENDIMIENTOS BANCARIOS	-19,829,001.99	-3,872,660.12	15,956,341.87	-412.03	-74,193,892.56	-13,969,322.88	60,224,569.68	-431.12	
0504 DIVERSOS PRODUCTOS	-3,179,778.14	-1,671,246.67	1,508,531.47	-90.26	-10,729,285.03	-6,744,992.08	3,984,292.95	-69.07	
<b>Total</b>	<b>-27,636,031.95</b>	<b>-8,218,715.79</b>	<b>19,417,316.16</b>	<b>-236.25</b>	<b>-109,015,872.69</b>	<b>-30,062,746.03</b>	<b>78,953,126.66</b>	<b>-262.62</b>	
<b>06 APROVECHAMIENTOS</b>									
0601 MULTAS, REC. SANC. Y GTS. EJEC	-15,916,559.53	-10,707,951.66	5,208,607.87	-48.64	-63,933,555.33	-43,213,014.27	20,720,541.06	-47.95	
0602 DONATIVOS	-391,929.67	-7,137.40	384,792.27	****,**	-2,438,804.58	-7,137.40	2,431,667.18	****,**	
0603 APROVECHAMIENTOS DIVERSOS	-11,241,753.45	-3,597,194.41	7,644,559.04	-212.51	-24,371,072.21	-13,462,583.75	10,908,488.46	-81.03	
<b>Total</b>	<b>-27,550,242.65</b>	<b>-14,312,283.47</b>	<b>13,237,959.18</b>	<b>-92.49</b>	<b>-90,743,432.12</b>	<b>-56,682,735.42</b>	<b>34,060,696.70</b>	<b>-60.09</b>	
<b>07 PARTICIPACIONES</b>									
0701 FONDO GENERAL	-157,533,651.64	-145,845,740.08	11,687,911.56	-8.01	-675,981,460.54	-554,156,584.96	121,824,875.58	-21.98	
0702 OTRAS PARTICIP. FEDERALES	-71,245,836.68	-72,837,768.72	-1,591,932.04	2.19	-292,089,013.80	-244,022,060.37	48,066,953.43	-19.70	
0703 TENENCIA Y CONTROL VEHICULAR	-2,874,582.84	-174,653.32	2,699,929.52	****,**	-47,499,852.58	-30,068,066.51	17,431,786.07	-57.97	
0704 APORTACIONES FEDERALES Y ESTATALES	-48,532,075.74	-26,813,246.01	21,718,829.73	-81.00	-207,561,593.65	-113,977,621.06	93,583,972.59	-82.11	
0705 APORTACIONES FEDERALES	-1,997,500.00		1,997,500.00	100.00	-1,997,500.00		1,997,500.00	100.00	
<b>Total</b>	<b>-282,183,646.90</b>	<b>-245,671,408.13</b>	<b>36,512,238.77</b>	<b>-14.86</b>	<b>-1,225,129,420.57</b>	<b>-942,224,332.90</b>	<b>282,905,087.67</b>	<b>-30.02</b>	

# Municipio de San Pedro Garza García, N. L.

Fecha: lunes, 29 de enero de 2018, 03:08:23 p.m. 

Agrupado por Prog-SProg del trimestre 4 del 2017

Página: 2

Rangos: Prog: 01 a 11

	Del Trimestre				Acumulado			
	Incurrido	Presupuesto	Diferencia	( % )	Incurrido	Presupuesto	Diferencia	( % )
<b>08 FONDO DE APORTACIONES</b>								
0801 F.A.I.S.M.	-619,595.52	-530,772.21	88,823.31	-16.73	-5,693,886.19	-5,307,722.10	386,166.09	-7.28
0802 FORTAMUNDF	-17,176,643.13	-17,569,552.93	-392,909.80	2.24	-68,999,165.17	-70,278,220.68	-1,279,055.51	1.82
<b>Total</b>	<b>-17,796,238.65</b>	<b>-18,100,325.14</b>	<b>-304,086.49</b>	<b>1.68</b>	<b>-74,693,053.36</b>	<b>-75,585,942.78</b>	<b>-892,889.42</b>	<b>1.18</b>
<b>09 FINANCIAMIENTO</b>								
0902 PRESTAMOS BANCARIOS				100.00				100.00
<b>Total</b>				<b>100.00</b>				<b>100.00</b>
<b>10 FIDEVALLE</b>								
1001 IMPUESTOS (MEJORIA ESPECIFICA)	-164,853.09		164,853.09	100.00	-170,388.24		170,388.24	100.00
<b>Total</b>	<b>-164,853.09</b>		<b>164,853.09</b>	<b>100.00</b>	<b>-170,388.24</b>		<b>170,388.24</b>	<b>100.00</b>
<b>11 OTROS INGRESOS</b>								
1103 INGRESOS DIVERSOS	-276,886.45	-17,182.58	259,703.87	****.**	-1,264,378.54	-2,816,194.31	-1,551,815.77	55.10
<b>Total</b>	<b>-276,886.45</b>	<b>-17,182.58</b>	<b>259,703.87</b>	<b>****.**</b>	<b>-1,264,378.54</b>	<b>-2,816,194.31</b>	<b>-1,551,815.77</b>	<b>55.10</b>

# Municipio de San Pedro Garza García, N. L.

Agrupado por Prog-SProg del trimestre 4 del 2017

Rangos: Prog: 01 a 11

Fecha: lunes, 29 de enero de 2018, 03:08:23 p.m.

Página: 3

	Del Trimestre				Acumulado			
	Incurrido	Presupuesto	Diferencia	( % )	Incurrido	Presupuesto	Diferencia	( % )
<b>Total</b>	-544,919,281.47	-492,354,764.64	52,564,496.83	-10.67	-2,895,861,769.25	-2,170,200,028.00	525,661,741.25	-24.22





MUNICIPIO DE SAN PEDRO GARZA GARCÍA, N.L.  
ESTADOS FINANCIEROS CUARTO TRIMESTRE 2017



2015-2018

Estado de Egresos 2016-2017 y Presupuesto  
(Miles de Pesos)

	INCURRIDO 2016	INCURRIDO 2017	PRESUPUESTO 2017	VAR.	%	% SOBRE TOTAL 2017
SEGURIDAD PUBLICA MUNICIPAL	\$ 82,363	\$100,804	\$ 204,366	\$ 103,562	50.67%	14.1%
INFRAEST. Y SERV.PUBLICOS	91,467	93,718	199,560	105,842	53.04%	13.2%
DES. SOC., EDUCACION Y CULTURA	70,354	80,721	130,589	49,868	38.19%	11.3%
PARTICIPACION CIUDADANA	6,335	6,717	8,029	1,312	16.34%	0.9%
DESARROLLO URBANO Y OBRAS PUBL.	14,136	18,375	19,434	1,059	5.45%	2.6%
PREVISION SOCIAL	68,896	78,296	89,166	10,870	12.19%	11.0%
ADMINISTRACION	71,124	77,820	136,075	58,255	42.81%	10.9%
<b>SUMA GASTOS DE OPERACIÓN Y ADMON.</b>	<b>\$ 404,675</b>	<b>\$456,453</b>	<b>\$ 787,220</b>	<b>\$ 330,767</b>	<b>42.02%</b>	<b>64.1%</b>
INVERSIONES	\$ 40,433	\$172,793	\$ 776,648	\$ 603,855	77.75%	24.3%
AMORTIZACION DE LA DEUDA	140,624	65,690	98,672	\$ 32,982	33.43%	9.2%
ORGANISMOS DESCENTRALIZADOS	12,831	17,594	29,332	11,738	40.02%	2.5%
<b>SUMAN LOS EGRESOS TOTALES</b>	<b>\$ 598,563</b>	<b>\$712,530</b>	<b>\$ 1,691,872</b>	<b>\$ 979,342</b>	<b>57.89%</b>	<b>100.00%</b>





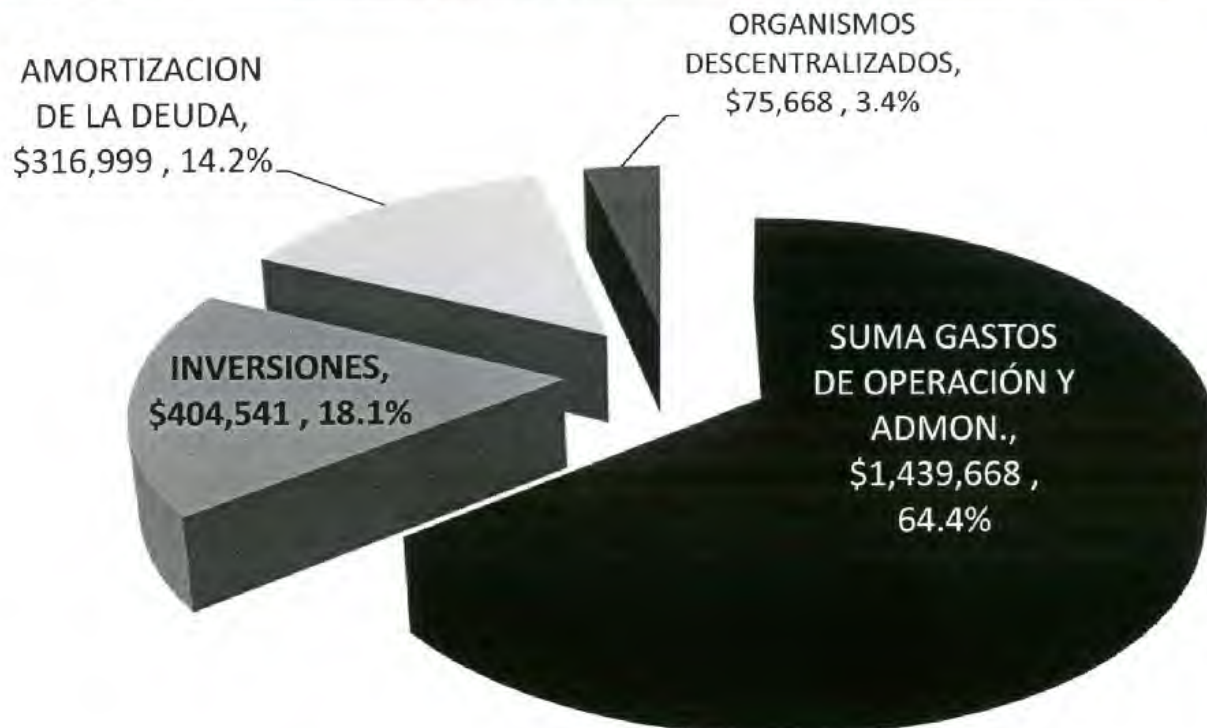
2015-2018

MUNICIPIO DE SAN PEDRO GARZA GARCÍA, N.L.  
ESTADOS FINANCIEROS CUARTO TRIMESTRE 2017



Estado de Egresos 2016-2017 y Presupuesto  
(Miles de Pesos)

	INCURRIDO ACUM. 2016	INCURRIDO ACUMULADO	PRESUP. ACUMULADO	VAR.	%	Acum.Inc /Total
SEGURIDAD PUBLICA MUNICIPAL	\$ 279,687	\$ 312,375	\$ 415,862	\$ 103,486	24.88%	14.0%
INFRAEST. Y SERV.PUBLICOS	278,025	318,554	424,345	105,791	24.93%	14.2%
DES. SOC., EDUCACION Y CULTURA	193,522	215,252	264,910	49,658	18.75%	9.6%
PARTICIPACION CIUDADANA	19,364	21,717	22,985	1,269	5.52%	1.0%
DESARROLLO URBANO Y OBRAS PUBL	47,749	61,528	62,541	1,013	1.62%	2.8%
PREVISION SOCIAL	222,192	243,990	254,839	10,849	4.26%	10.9%
ADMINISTRACION	288,691	266,252	324,448	58,196	17.94%	11.9%
<b>SUMA GASTOS DE OPERACIÓN Y ADMON.</b>	<b>\$ 1,329,231</b>	<b>\$ 1,439,668</b>	<b>\$ 1,769,930</b>	<b>\$ 330,263</b>	<b>18.66%</b>	<b>64.4%</b>
INVERSIONES	\$ 158,441	\$ 404,541	\$ 1,007,447	\$ 602,906	59.84%	18.1%
AMORTIZACION DE LA DEUDA	452,698	316,999	349,981	\$ 32,982	9.42%	14.2%
ORGANISMOS DESCENTRALIZADOS	66,538	75,668	87,404	11,736	13.43%	3.4%
<b>SUMAN LOS EGRESOS TOTALES</b>	<b>\$ 2,006,908</b>	<b>\$ 2,236,876</b>	<b>\$ 3,214,763</b>	<b>\$ 977,887</b>	<b>30.42%</b>	<b>100.0%</b>



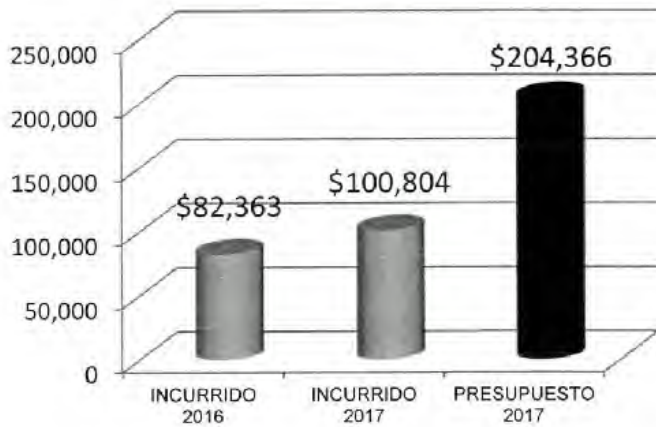


2015-2018

## Grafica de Egresos 2016-2017 y Presupuesto

(Miles de Pesos)

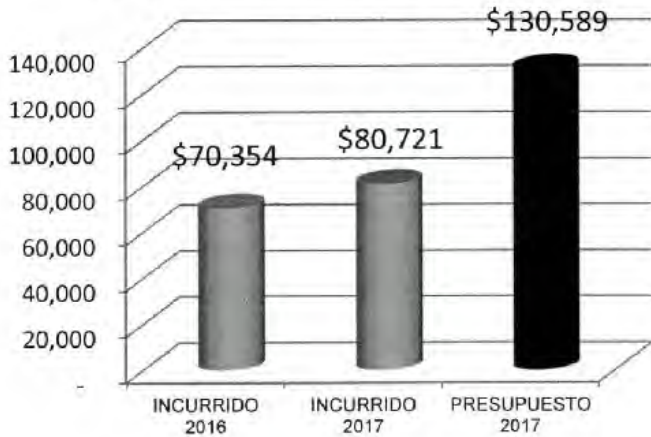
### SEGURIDAD PUBLICA MUNICIPAL



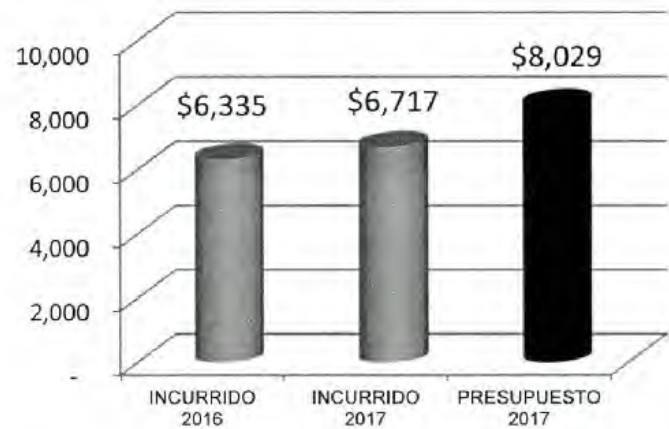
### INFRAEST. Y SERV.PUBLICOS



### DES. SOC., EDUCACION Y CULTURA



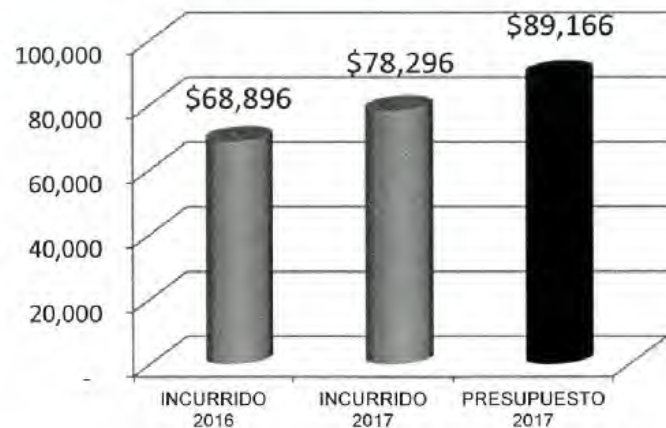
### PARTICIPACION CIUDADANA



### DESARROLLO URBANO Y OBRAS PUBLICAS



### PREVISION SOCIAL

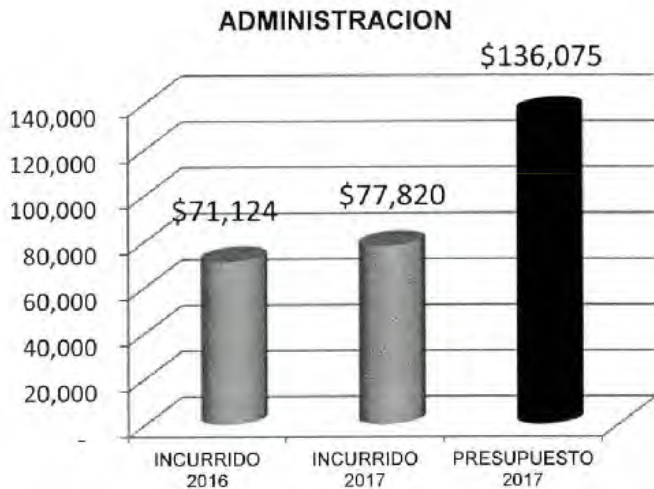




2015-2018

## Grafica de Egresos 2016-2017 y Presupuesto

(Miles de Pesos)





MUNICIPIO DE SAN PEDRO GARZA GARCÍA, N.L.  
ESTADOS FINANCIEROS CUARTO TRIMESTRE 2017



2015-2018

Estado de Egresos por Secretaría 2016-2017 y Presupuesto  
(Miles de Pesos)

SECRETARIA Y/O PROGRAMA	INCURRIDO 2016	INCURRIDO 2017	PRESUPUESTO 2017	VAR.	%	% EGRESOS TOTALES
<b>OPERACIÓN Y ADMINISTRACION</b>						
REPUBLICANO AYUNTAMIENTO	\$ 3,400	\$ 3,613	\$ 4,327	\$ 714	16.5%	0.5%
SEC. DEL REPUBLICANO AYUNTAMIENTO	22,363	25,510	33,880	8,369	24.7%	3.6%
SECRETARIA DE FINANZAS Y TESORERIA	16,191	19,022	31,282	12,260	39.2%	2.7%
SECRETARIA DE ADMINISTRACION	16,260	17,015	42,674	25,659	60.1%	2.4%
SECRETARIA DE DESARROLLO CULTURAL	18,165	19,676	32,831	13,155	40.1%	2.8%
SECRETARIA DE DESARROLLO SOCIAL	46,258	53,169	81,441	28,272	34.7%	7.5%
SECRETARIA DE DESARROLLO SUSTENTABLE	8,715	12,040	10,771	- 1,270	-11.8%	1.7%
SECRETARIA DE LA CONTRALORIA	4,147	5,327	8,604	3,277	38.1%	0.7%
SECRETARIA DE OBRAS PUBLICAS	5,420	6,335	8,664	2,329	26.9%	0.9%
SECRETARIA DE SEGURIDAD MUNICIPAL	82,075	100,911	204,366	103,455	50.6%	14.2%
SECRETARIA DE SERVICIOS PUBLICOS	91,467	93,714	199,529	105,816	53.0%	13.2%
OFICINA EJECUTIVA DEL PRESIDENCIA	12,368	10,066	16,958	6,892	40.6%	1.4%
PREVISION SOCIAL	68,896	78,296	89,166	10,870	12.2%	11.0%
SECRETARIA GENERAL	691	737	832	95	11.4%	0.1%
UNIDAD DE PLANEACION Y CONTROL	1,909	3,050	5,359	2,310	43.1%	0.4%
SECRETARIA DE DESARROLLO ECONOMICO	5,584	7,847	16,264	8,417	51.8%	1.1%
PROVISIONES A LARGO PLAZO	765	125	272	147	54.1%	0.0%
<b>SUMA OPERACIÓN Y ADMINISTRACION</b>	<b>\$ 404,675</b>	<b>\$ 456,453</b>	<b>\$ 787,220</b>	<b>\$ 330,767</b>	<b>42.0%</b>	<b>64.1%</b>
<b>ORGANISMOS DESCENTRALIZADOS</b>	<b>12,831</b>	<b>\$ 17,594</b>	<b>\$ 29,332</b>	<b>\$ 11,738</b>	<b>40.0%</b>	<b>2.5%</b>
INVERSIONES ACTIVO FIJO	32,475	\$ 17,504	\$ 76,533	\$ 59,028	77.1%	2.5%
INVERSION EN OBRAS PUBLICAS REC. PROP.	5,124	137,373	657,190	519,818	79.1%	19.3%
INVERSION EN OB. PUB. RECURSOS FED.	2,833	17,916	42,925	25,009	58.3%	2.5%
<b>SUMA INVERSIONES</b>	<b>\$ 40,433</b>	<b>\$ 172,793</b>	<b>\$ 776,648</b>	<b>\$ 603,855</b>	<b>77.8%</b>	<b>24.3%</b>
AMORTIZACION DE LA DEUDA	140,624	65,690	98,672	32,982	33.4%	9.2%
<b>SUMA OTROS PROGRAMAS</b>	<b>\$ 193,888</b>	<b>\$ 256,077</b>	<b>\$ 904,652</b>	<b>\$ 648,575</b>	<b>71.7%</b>	<b>35.9%</b>
<b>TOTAL</b>	<b>\$ 598,563</b>	<b>\$ 712,530</b>	<b>\$ 1,691,872</b>	<b>\$ 979,342</b>	<b>57.89%</b>	<b>100.0%</b>



MUNICIPIO DE SAN PEDRO GARZA GARCÍA, N.L.  
ESTADOS FINANCIEROS CUARTO TRIMESTRE 2017



2015-2018

Estado de Egresos por Secretaría 2016-2017 y Presupuesto  
(Miles de Pesos)

SECRETARIA Y/O PROGRAMA	INCURRIDO ACUM. 2016	INCURRIDO ACUMULADO	PRESUP. ACUMULADO	VAR.	%	% EGRESOS TOTALES
<b>OPERACIÓN Y ADMINISTRACION</b>						
REPUBLICANO AYUNTAMIENTO	\$ 11,129	\$ 11,493	\$ 12,564	\$ 1,071	8.5%	0.5%
SEC. DEL REPUBLICANO AYUNTAMIENTO	77,790	84,983	94,105	9,122	9.7%	3.8%
SECRETARIA DE FINANZAS Y TESORERIA	95,852	69,177	81,355	12,178	15.0%	3.1%
SECRETARIA DE ADMINISTRACION	61,756	61,620	86,812	25,192	29.0%	2.8%
SECRETARIA DE DESARROLLO CULTURAL	43,565	45,555	58,618	13,063	22.3%	2.0%
SECRETARIA DE DESARROLLO SOCIAL	133,216	145,400	173,595	28,195	16.2%	6.5%
SECRETARIA DE DESARROLLO SUSTENTABLE	28,828	39,975	38,679	1,296	-3.4%	1.8%
SECRETARIA DE LA CONTRALORIA	14,496	16,169	19,253	3,084	16.0%	0.7%
SECRETARIA DE OBRAS PUBLICAS	18,731	21,334	23,643	2,309	9.8%	1.0%
SECRETARIA DE SEGURIDAD MUNICIPAL	274,456	311,357	414,753	103,397	24.9%	13.9%
SECRETARIA DE SERVICIOS PUBLICOS	277,986	318,496	424,287	105,791	24.9%	14.2%
OFICINA EJECUTIVA DEL PRESIDENCIA	33,407	33,212	39,738	6,526	16.4%	1.5%
PREVISION SOCIAL	222,192	243,990	254,839	10,849	4.3%	10.9%
SECRETARIA GENERAL	2,347	2,467	2,603	136	5.2%	0.1%
UNIDAD DE PLANEACION Y CONTROL	6,180	8,256	10,367	2,111	20.4%	0.4%
SECRETARIA DE DESARROLLO ECONOMICO	15,847	24,235	32,635	8,400	25.7%	1.1%
PROVISIONES A LARGO PLAZO	11,453	1,950	2,084	134	6.4%	0.3%
<b>SUMA OPERACIÓN Y ADMINISTRACION</b>	<b>\$ 1,329,231</b>	<b>\$ 1,439,668</b>	<b>\$ 1,769,930</b>	<b>\$ 330,263</b>	<b>18.7%</b>	<b>64.4%</b>
<b>ORGANISMOS DESCENTRALIZADOS</b>	<b>\$ 66,538</b>	<b>\$ 75,668</b>	<b>\$ 87,404</b>	<b>\$ 11,736</b>	<b>13.4%</b>	<b>3.4%</b>
INVERSIONES ACTIVO FIJO	70,873	\$ 113,694	\$ 171,774	\$ 58,079	33.8%	5.1%
INVERSION EN OBRAS PUBLICAS REC. PROP.	38,259	208,612	728,429	519,818	71.4%	9.3%
INVERSION EN OB. PUB. RECURSOS FED.	49,308	82,235	107,244	25,009	23.3%	3.7%
<b>SUMA INVERSIONES</b>	<b>\$ 158,441</b>	<b>\$ 404,541</b>	<b>\$ 1,007,447</b>	<b>\$ 602,906</b>	<b>59.8%</b>	<b>18.1%</b>
AMORTIZACION DE LA DEUDA	452,698	316,999	349,981	32,982	9.4%	14.2%
<b>SUMA OTROS PROGRAMAS</b>	<b>\$ 677,677</b>	<b>\$ 797,209</b>	<b>\$ 1,444,832</b>	<b>\$ 647,624</b>	<b>44.8%</b>	<b>35.6%</b>
<b>TOTAL</b>	<b>\$ 2,006,908</b>	<b>\$ 2,236,876</b>	<b>\$ 3,214,763</b>	<b>\$ 977,887</b>	<b>30.42%</b>	<b>100.0%</b>



MUNICIPIO DE SAN PEDRO GARZA GARCÍA, N.L.  
ESTADOS FINANCIEROS CUARTO TRIMESTRE 2017



2015-2018

Egresos 2016-2017 y Presupuesto  
(Miles de Pesos)

	INCURRIDO 2016	INCURRIDO 2017	PRESUPUESTO 2017	VAR.	%
<b>SEGURIDAD PUBLICA MUNICIPAL</b>					
SEGURIDAD PUBLICA	\$ 27,863	\$ 34,700	\$ 71,702	\$ 37,002	51.6%
POLICIA	42,015	49,687	77,779	28,093	36.1%
TRANSITO Y VIALIDAD	12,486	16,418	54,885	38,468	70.1%
<b>SUBTOTAL</b>	<b>\$ 82,363</b>	<b>\$ 100,804</b>	<b>\$ 204,366</b>	<b>\$103,562</b>	<b>50.7%</b>
<b>INFRAEST. Y SERV.PUBLICOS</b>					
SOPORTE OPERATIVO	\$ 6,461	\$ 6,137	\$ 34,153	\$ 28,016	82.0%
INFRAESTRUCTURA	12,318	15,655	18,378	2,723	14.8%
IMAGEN URBANA	18,035	31,234	59,419	28,185	47.4%
LIMPIA, ALUMB. Y VIAS PUBLICAS	54,653	40,692	87,611	46,919	53.6%
<b>SUBTOTAL</b>	<b>\$ 91,467</b>	<b>\$ 93,718</b>	<b>\$ 199,560</b>	<b>\$105,842</b>	<b>53.0%</b>
<b>DES. SOC., EDUCACION Y CULTURA</b>					
CENTROS CIVICOS Y DE DESARROLL	\$ 2,454	\$ 2,254	\$ 3,693	\$ 1,439	39.0%
DEPORTES	6,867	9,012	9,414	402	4.3%
ESPACIOS CULTURALES	18,325	19,676	32,831	13,155	40.1%
DESARROLLO INT. DE LA FAMILIA	30,432	34,355	60,755	26,400	43.5%
EDUCACION	5,501	6,768	5,649	- 1,120	-19.8%
DESARROLLO HUMANO Y SALUD	1,105	808	1,983	1,175	59.2%
DESARROLLO ECONOMICO	5,670	7,847	16,264	8,417	51.8%
<b>SUBTOTAL</b>	<b>\$ 70,354</b>	<b>\$ 80,721</b>	<b>\$ 130,589</b>	<b>\$ 49,868</b>	<b>38.2%</b>
<b>PARTICIPACION CIUDADANA</b>					
PARTICIPACION CIUDADANA	\$ 3,555	\$ 3,662	\$ 3,915	\$ 253	6.5%
ATENCION CIUDADANA	2,781	3,055	4,114	1,059	25.7%
<b>SUBTOTAL</b>	<b>\$ 6,335</b>	<b>\$ 6,717</b>	<b>\$ 8,029</b>	<b>\$ 1,312</b>	<b>16.3%</b>
<b>DESARROLLO URBANO Y OBRAS PUBL</b>					
CONTROL URBANO	\$ 8,715	\$ 12,040	\$ 10,771	-\$ 1,270	-11.8%
OBRAS PUBLICAS	5,420	6,335	8,664	2,329	26.9%
<b>SUBTOTAL</b>	<b>\$ 14,136</b>	<b>\$ 18,375</b>	<b>\$ 19,434</b>	<b>\$ 1,059</b>	<b>5.4%</b>
<b>PREVISION SOCIAL</b>					
PRESTACIONES A TRABAJADORES	\$ 41,015	\$ 48,983	\$ 61,124	\$ 12,141	19.9%
JUBILADOS Y PENSIONADOS	27,881	29,313	28,042	- 1,271	-4.5%
<b>SUBTOTAL</b>	<b>\$ 68,896</b>	<b>\$ 78,296</b>	<b>\$ 89,166</b>	<b>\$ 10,870</b>	<b>12.2%</b>
<b>ADMINISTRACION</b>					
ADMON. DE LA FUNCION PUBLICA	\$ 17,048	\$ 15,939	\$ 25,451	\$ 9,512	37.4%
ADMINISTRACION HACENDARIA	16,323	19,031	31,282	12,251	39.2%
ADMINISTRACION DE SERVICIOS	37,753	42,850	79,342	36,493	46.0%
<b>SUBTOTAL</b>	<b>\$ 71,124</b>	<b>\$ 77,820</b>	<b>\$ 136,075</b>	<b>\$ 58,255</b>	<b>42.8%</b>
<b>TOTAL ADMINISTRACION Y OPERACION</b>	<b>\$ 404,675</b>	<b>\$ 456,453</b>	<b>\$ 787,220</b>	<b>\$330,767</b>	<b>42.02%</b>



MUNICIPIO DE SAN PEDRO GARZA GARCÍA, N.L.  
ESTADOS FINANCIEROS CUARTO TRIMESTRE 2017



2015-2018

Egresos 2016-2017 y Presupuesto

(Miles de Pesos)

	INCURRIDO 2016	INCURRIDO 2017	PRESUPUESTO 2017	VAR.	%
<b>INVERSIONES</b>					
INVERSION EN OBRAS PUBLICAS	\$ 12,550	\$ 158,900	\$ 700,116	\$541,216	77.3%
INVERSION EN ACTIVO FIJO	27,883	13,893	76,533	62,639	81.8%
<b>SUBTOTAL</b>	<b>\$ 40,433</b>	<b>\$ 172,793</b>	<b>\$ 776,648</b>	<b>\$603,855</b>	<b>77.8%</b>
<b>AMORTIZACION DE LA DEUDA</b>					
OBLIGACIONES FINANCIERAS	\$ 126,241	\$ 60,341	\$ 60,307	-\$ 35	-0.1%
GASTOS FINANCIEROS	6,340	4,047	2,187	- 1,860	-85.0%
OBLIGACIONES APOR. PUB. PRIVADAS	3,762	1,196	24,170	22,974	95.1%
SENTENCIAS, RESOLUCIONES Y DEV	4,280	106	12,008	11,902	99.1%
<b>SUBTOTAL</b>	<b>\$ 140,624</b>	<b>\$ 65,690</b>	<b>\$ 98,672</b>	<b>\$ 32,982</b>	<b>33.4%</b>
<b>ORGANISMOS DESCENTRALIZADOS</b>					
INFAMILIA	1,253	1,456	1,456	-	0.0%
INSTITUTO DE LA JUVENTUD	2,104	2,984	2,984	-	0.0%
SUTSMP (SINDICATO MPAL.)	9,473	13,154	10,107	- 3,047	-30.1%
<b>SUBTOTAL</b>	<b>\$ 12,831</b>	<b>\$ 17,594</b>	<b>\$ 29,332</b>	<b>\$ 11,738</b>	<b>40.0%</b>
<b>TOTAL DEUDA, INVERSIONES Y ORGANISMOS</b>	<b>\$ 193,888</b>	<b>\$ 256,077</b>	<b>\$ 904,652</b>	<b>\$648,575</b>	<b>71.69%</b>
<b>TOTAL</b>	<b>\$ 598,563</b>	<b>\$ 712,530</b>	<b>\$ 1,691,872</b>	<b>\$979,342</b>	<b>57.89%</b>





MUNICIPIO DE SAN PEDRO GARZA GARCÍA, N.L.  
ESTADOS FINANCIEROS CUARTO TRIMESTRE 2017



2015-2018

Egresos 2016-2017 y Presupuesto

(Miles de Pesos)

	INCURRIDO ACUM. 2016	INCURRIDO ACUMULADO	PRESUP. ACUMULADO	VAR.	%
<b>SEGURIDAD PUBLICA MUNICIPAL</b>					
SEGURIDAD PUBLICA	\$ 91,100	\$ 98,496	\$ 135,475	\$ 36,979	27.3%
POLICIA	131,828	155,424	183,478	28,054	15.3%
TRANSITO Y VIALIDAD	56,759	58,456	96,909	38,453	39.7%
<b>SUBTOTAL</b>	<b>\$ 279,687</b>	<b>\$ 312,375</b>	<b>\$ 415,862</b>	<b>\$ 103,486</b>	<b>24.9%</b>
<b>INFRAEST. Y SERV.PUBLICOS</b>					
SOPORTE OPERATIVO	\$ 24,423	\$ 22,136	\$ 50,129	\$ 27,993	55.8%
INFRAESTRUCTURA	42,549	48,349	51,051	2,701	5.3%
IMAGEN URBANA	54,413	75,002	103,195	28,193	27.3%
LIMPIA, ALUMB. Y VIAS PUBLICAS	156,640	173,067	219,970	46,904	21.3%
<b>SUBTOTAL</b>	<b>\$ 278,025</b>	<b>\$ 318,554</b>	<b>\$ 424,345</b>	<b>\$ 105,791</b>	<b>24.9%</b>
<b>DES. SOC., EDUCACION Y CULTURA</b>					
CENTROS CIVICOS Y DE DESARROLL	\$ 7,905	\$ 7,217	\$ 8,633	\$ 1,415	16.4%
DEPORTES	24,475	29,674	30,056	382	1.3%
ESPACIOS CULTURALES	43,955	45,555	58,618	13,063	22.3%
DESARROLLO INT. DE LA FAMILIA	82,752	87,991	114,369	26,378	23.1%
EDUCACION	15,074	17,098	15,963	- 1,135	-7.1%
DESARROLLO HUMANO Y SALUD	3,428	3,482	4,636	1,155	24.9%
DESARROLLO ECONOMICO	15,934	24,235	32,635	8,400	25.7%
<b>SUBTOTAL</b>	<b>\$ 193,522</b>	<b>\$ 215,252</b>	<b>\$ 264,910</b>	<b>\$ 49,658</b>	<b>18.7%</b>
<b>PARTICIPACION CIUDADANA</b>					
PARTICIPACION CIUDADANA	\$ 10,055	\$ 11,227	\$ 11,455	\$ 228	2.0%
ATENCION CIUDADANA	9,309	10,490	11,531	1,040	9.0%
<b>SUBTOTAL</b>	<b>\$ 19,364</b>	<b>\$ 21,717</b>	<b>\$ 22,985</b>	<b>\$ 1,269</b>	<b>5.5%</b>
<b>DESARROLLO URBANO Y OBRAS PUBL</b>					
CONTROL URBANO	\$ 28,868	\$ 40,194	\$ 38,898	-\$ 1,296	-3.3%
OBRAS PUBLICAS	18,882	21,334	23,643	2,309	9.8%
<b>SUBTOTAL</b>	<b>\$ 47,749</b>	<b>\$ 61,528</b>	<b>\$ 62,541</b>	<b>\$ 1,013</b>	<b>1.6%</b>
<b>PREVISION SOCIAL</b>					
PRESTACIONES A TRABAJADORES	\$ 125,196	\$ 135,213	\$ 147,348	\$ 12,135	8.2%
JUBILADOS Y PENSIONADOS	96,996	108,777	107,491	- 1,285	-1.2%
<b>SUBTOTAL</b>	<b>\$ 222,192</b>	<b>\$ 243,990</b>	<b>\$ 254,839</b>	<b>\$ 10,849</b>	<b>4.3%</b>
<b>ADMINISTRACION</b>					
ADMN. DE LA FUNCION PUBLICA	\$ 48,789	\$ 50,234	\$ 59,730	\$ 9,495	15.9%
ADMINISTRACION HACENDARIA	97,887	69,348	81,570	12,222	15.0%
ADMINISTRACION DE SERVICIOS	142,014	146,670	183,149	36,478	19.9%
<b>SUBTOTAL</b>	<b>\$ 288,691</b>	<b>\$ 266,252</b>	<b>\$ 324,448</b>	<b>\$ 58,196</b>	<b>17.9%</b>
<b>TOTAL ADMINISTRACION Y OPERACION</b>	<b>\$ 1,329,231</b>	<b>\$ 1,439,668</b>	<b>\$ 1,769,930</b>	<b>\$ 330,263</b>	<b>18.66%</b>



MUNICIPIO DE SAN PEDRO GARZA GARCÍA, N.L.  
ESTADOS FINANCIEROS CUARTO TRIMESTRE 2017



2015-2018

Egresos 2016-2017 y Presupuesto

(Miles de Pesos)

	INCURRIDO ACUM. 2016	INCURRIDO ACUMULADO	PRESUP. ACUMULADO	VAR.	%
<b>INVERSIONES</b>					
INVERSION EN OBRAS PUBLICAS	\$ 92,160	\$ 294,458	\$ 835,674	\$541,216	64.8%
INVERSION EN ACTIVO FIJO	66,281	110,083	171,774	61,690	35.9%
<b>SUBTOTAL</b>	<b>\$ 158,441</b>	<b>\$ 404,541</b>	<b>\$ 1,007,447</b>	<b>\$602,906</b>	<b>59.8%</b>
<b>AMORTIZACION DE LA DEUDA</b>					
OBLIGACIONES FINANCIERAS	\$ 394,977	\$ 280,808	\$ 280,773	-\$ 35	0.0%
GASTOS FINANCIEROS	\$ 16,344	28,056	26,197	- 1,860	-7.1%
OBLIGACIONES APOR. PUB. PRIVADAS	27,464	4,782	27,756	22,974	82.8%
SENTENCIAS, RESOLUCIONES Y DEV	13,914	3,352	15,254	11,902	78.0%
<b>SUBTOTAL</b>	<b>\$ 452,698</b>	<b>\$ 316,999</b>	<b>\$ 349,981</b>	<b>\$ 32,982</b>	<b>9.4%</b>
<b>ORGANISMOS DESCENTRALIZADOS</b>					
INFAMILIA	5,013	5,825	5,825	-	0.0%
INSTITUTO DE LA JUVENTUD	8,630	9,986	9,986	-	0.0%
SUTSMP (SINDICATO MPAL.)	52,895	59,858	56,809	- 3,049	-5.4%
<b>SUBTOTAL</b>	<b>\$ 66,538</b>	<b>\$ 75,668</b>	<b>\$ 87,404</b>	<b>\$ 11,736</b>	<b>13.4%</b>
<b>TOTAL DEUDA, INVERSIONES Y ORGANISMOS</b>	<b>\$ 677,677</b>	<b>\$ 797,209</b>	<b>\$ 1,444,832</b>	<b>\$647,624</b>	<b>44.82%</b>
<b>TOTAL</b>	<b>\$ 2,006,908</b>	<b>\$ 2,236,876</b>	<b>\$ 3,214,763</b>	<b>\$977,887</b>	<b>30.42%</b>

# Municipio de San Pedro Garza García, N. L.

Fecha: lunes, 29 de enero de 2018, 03:09:07 p.m.


## Agrupado por Prog-SProg del trimestre 4 del 2017

Página 1

Rangos: Prog: 30 a 48

	Del Trimestre				Acumulado			
	Incurrido	Presupuesto	Diferencia	( % )	Incurrido	Presupuesto	Diferencia	( % )
<b>30 SEGURIDAD PUBLICA MUNICIPAL</b>								
3001 SEGURIDAD PUBLICA	34,700,297.50	71,701,875.90	37,001,578.40	51.60	98,495,598.61	135,474,656.63	36,979,258.02	27.30
3002 POLICIA	49,686,530.22	77,779,057.60	28,092,527.38	36.12	155,423,911.05	183,477,711.15	28,053,800.10	15.29
3003 TRANSITO Y VIALIDAD	16,417,665.76	54,885,392.08	38,467,726.32	70.09	58,455,927.45	96,909,015.11	38,453,087.66	39.68
<b>Total</b>	<b>100,804,493.48</b>	<b>204,366,325.58</b>	<b>103,561,832.10</b>	<b>50.67</b>	<b>312,375,437.11</b>	<b>415,861,582.89</b>	<b>103,486,145.78</b>	<b>24.88</b>
<b>32 INFRAEST. Y SERV.PUBLICOS</b>								
3201 SOPORTE OPERATIVO	6,137,432.54	34,153,005.66	28,015,573.12	82.03	22,135,655.32	50,129,077.32	27,993,422.00	55.84
3202 INFRAESTRUCTURA	15,654,500.35	18,377,653.90	2,723,153.55	14.82	48,349,301.21	51,050,693.56	2,701,392.35	5.29
3203 IMAGEN URBANA	31,233,966.09	59,418,686.75	28,184,720.66	47.43	75,001,891.04	103,194,591.78	28,192,700.74	27.32
3204 LIMPIA, ALUMB. Y VIAS PUBLICAS	40,691,934.79	87,610,556.55	46,918,621.76	53.55	173,066,756.48	219,970,494.90	46,903,738.42	21.32
<b>Total</b>	<b>93,717,833.77</b>	<b>199,559,902.86</b>	<b>105,842,069.09</b>	<b>53.03</b>	<b>318,553,604.05</b>	<b>424,344,857.56</b>	<b>105,791,253.51</b>	<b>24.93</b>
<b>34 DES. SOC., EDUCACION Y CULTURA</b>								
3401 CENTROS CIVICOS Y DE DESARROLL	2,254,059.73	3,692,863.18	1,438,803.45	38.96	7,217,416.78	8,632,758.77	1,415,341.99	16.40
3402 DEPORTES	9,012,370.63	9,414,211.20	401,840.57	4.27	29,674,014.09	30,056,067.42	382,053.33	1.27
3403 ESPACIOS CULTURALES	19,676,233.64	32,830,833.50	13,154,599.86	40.07	45,555,190.57	58,618,455.73	13,063,265.16	22.29
3404 DESARROLLO INT. DE LA FAMILIA	34,355,485.43	60,755,096.26	26,399,610.83	43.45	87,990,960.12	114,368,843.32	26,377,883.20	23.06
3405 EDUCACION	6,768,017.02	5,848,514.75	-1,119,502.27	-19.82	17,097,686.07	15,963,076.74	-1,134,609.33	-7.11
3407 DESARROLLO HUMANO Y SALUD	808,054.69	1,982,746.23	1,174,691.54	59.25	3,481,680.96	4,636,228.12	1,154,547.16	24.90
3408 DESARROLLO ECONOMICO	7,846,834.86	15,264,274.82	8,417,439.96	51.75	24,234,829.27	32,634,591.86	8,399,762.59	25.74
<b>Total</b>	<b>80,721,056.00</b>	<b>130,588,559.94</b>	<b>49,867,503.94</b>	<b>38.18</b>	<b>215,251,777.86</b>	<b>264,910,021.96</b>	<b>49,658,244.10</b>	<b>18.74</b>
<b>35 PARTICIPACION CIUDADANA</b>								
3501 PARTICIPACION CIUDADANA	3,662,355.00	3,915,344.25	252,989.25	6.46	11,226,584.81	11,454,637.99	228,053.18	1.99
3502 ATENCION CIUDADANA	3,055,037.17	4,113,946.42	1,058,909.25	25.74	10,490,042.27	11,530,510.63	1,040,468.36	9.02
<b>Total</b>	<b>6,717,392.17</b>	<b>8,029,290.67</b>	<b>1,311,898.50</b>	<b>16.33</b>	<b>21,716,627.08</b>	<b>22,985,148.62</b>	<b>1,268,521.54</b>	<b>5.51</b>
<b>36 DESARROLLO URBANO Y OBRAS PUBL</b>								
3601 CONTROL URBANO	12,040,180.51	10,770,527.32	-1,269,653.19	-11.79	40,194,233.70	38,898,161.11	-1,296,072.59	-3.33
3603 OBRAS PUBLICAS	6,335,141.34	8,663,870.27	2,328,728.93	26.88	21,333,693.16	23,642,739.53	2,309,046.37	9.77
<b>Total</b>	<b>18,375,321.85</b>	<b>19,434,397.59</b>	<b>1,059,075.74</b>	<b>5.44</b>	<b>61,527,926.86</b>	<b>62,540,900.64</b>	<b>1,012,973.78</b>	<b>1.61</b>
<b>38 PREVISION SOCIAL</b>								
3801 PRESTACIONES A TRABAJADORES	48,983,394.20	61,124,311.38	12,140,917.18	19.86	135,213,209.05	147,347,959.06	12,134,750.01	8.24
3803 JUBILADOS Y PENSIONADOS	29,313,033.33	28,041,970.23	-1,271,063.10	-4.53	108,776,839.20	107,481,356.50	-1,295,282.70	-1.20
<b>Total</b>	<b>78,296,427.53</b>	<b>89,166,281.61</b>	<b>10,869,854.08</b>	<b>12.19</b>	<b>243,989,848.25</b>	<b>254,839,315.56</b>	<b>10,849,467.31</b>	<b>4.25</b>
<b>40 ADMINISTRACION</b>								
4001 ADMON. DE LA FUNCION PUBLICA	15,939,212.87	25,450,822.86	9,511,609.99	37.37	50,234,425.52	59,729,659.54	9,495,244.02	15.90

# Municipio de San Pedro Garza García, N. L.

Fecha: Lunes, 29 de enero de 2018, 03:09:07 p.m. 

Agrupado por Prog-SProg del trimestre 4 del 2017

Página 2

Rangos: Prog: 30 a 48

	Del Trimestre				Acumulado			
	Incurrido	Presupuesto	Diferencia	( % )	Incurrido	Presupuesto	Diferencia	( % )
<b>40 ADMINISTRACION</b>								
4002 ADMINISTRACION HACENDARIA	19,031,425.71	31,282,018.75	12,250,593.04	39.16	69,347,871.27	81,570,273.54	12,222,402.27	14.98
4003 ADMINISTRACION DE SERVICIOS	42,849,580.26	79,342,094.29	36,492,514.03	45.99	146,670,015.08	183,148,514.36	36,478,499.28	19.92
<b>Total</b>	<b>77,820,218.84</b>	<b>136,074,935.90</b>	<b>58,254,717.06</b>	<b>42.81</b>	<b>266,252,311.87</b>	<b>324,448,457.44</b>	<b>58,196,145.57</b>	<b>17.93</b>
<b>42 INVERSIONES</b>								
4201 INVERSION EN OBRAS PUBLICAS	158,899,979.28	700,115,919.72	541,215,940.44	77.30	294,458,002.99	835,673,913.43	541,215,910.44	64.76
4202 INVERSION EN ACTIVO FIJO	13,893,111.50	76,532,524.21	62,639,412.71	81.85	110,083,388.71	171,773,528.28	61,690,139.57	35.91
<b>Total</b>	<b>172,793,090.78</b>	<b>776,648,443.93</b>	<b>603,855,353.15</b>	<b>77.75</b>	<b>404,541,391.70</b>	<b>1,007,447,441.71</b>	<b>602,906,050.01</b>	<b>59.84</b>
<b>44 AMORTIZACION DE LA DEUDA</b>								
4401 OBLIGACIONES FINANCIERAS	60,341,350.47	60,306,776.73	-34,573.74	-0.06	280,807,830.11	280,773,256.37	-34,573.74	-0.01
4402 GASTOS FINANCIEROS	4,047,061.39	2,187,368.89	-1,859,692.50	-85.02	28,056,392.42	26,196,699.92	-1,859,692.50	-7.10
4404 OBLIGACIONES APOR. PUB. PRIVADAS	1,195,568.97	24,169,682.07	22,974,113.10	95.05	4,782,275.88	27,756,388.98	22,974,113.10	82.77
4405 SENTENCIAS, RESOLUCIONES Y DEV	105,951.25	12,008,057.76	11,902,106.51	99.12	3,352,346.39	15,254,452.90	11,902,106.51	78.02
<b>Total</b>	<b>65,689,932.08</b>	<b>98,671,885.45</b>	<b>32,981,953.37</b>	<b>33.42</b>	<b>316,998,844.80</b>	<b>349,980,798.17</b>	<b>32,981,953.37</b>	<b>9.42</b>
<b>48 ORGANISMOS DESCENTRALIZADOS</b>								
4801 IMPLAN		4,784,612.47	4,784,612.47	100.00		4,784,612.47	4,784,612.47	100.00
4802 INFAMILIA	1,456,227.61	1,456,227.61			5,824,910.44	5,824,910.44		
4803 INSTITUTO DE LA JUVENTUD	2,983,998.75	2,983,998.75			9,985,995.00	9,985,995.00		
4804 SUTSMP (SINDICATO MPAL.)	13,153,827.94	10,107,077.55	-3,046,750.39	-30.14	59,857,519.06	56,808,710.67	-3,048,808.39	-5.37
4805 APORTACION A FIDEICOMISOS		10,000,000.00	10,000,000.00	100.00		10,000,000.00	10,000,000.00	100.00
<b>Total</b>	<b>17,594,054.30</b>	<b>29,331,916.38</b>	<b>11,737,862.08</b>	<b>40.01</b>	<b>75,668,424.50</b>	<b>87,404,228.58</b>	<b>11,735,804.08</b>	<b>13.42</b>

# Municipio de San Pedro Garza García, N. L.

Agrupado por Prog-SProg del trimestre 4 del 2017

Rangos: Prog: 30 a 48

Fecha: lunes, 29 de enero de 2018, 03:09:07 p.m. 

Página: 3

	Del Trimestre				Acumulado			
	Incurrido	Presupuesto	Diferencia	( % )	Incurrido	Presupuesto	Diferencia	( % )
<b>Total</b>	712,628,820.80	1,691,671,939.91	979,342,119.11	57.88	2,236,676,194.08	3,214,762,753.13	977,886,559.05	30.41



MUNICIPIO DE SAN PEDRO GARZA GARCÍA, N.L.  
ESTADOS FINANCIEROS CUARTO TRIMESTRE 2017



2015-2018

Informe 2016-2017 de Subsidios, Disminuciones y Condonaciones  
(Miles de Pesos)

Concepto	2016		2017	
	Importe	# De Contribuyentes	Importe	# De Contribuyentes
Impuestos	\$ 559	186	\$ 675	200
Derechos	74	37	1,274	61
Productos	819	51	729	149
Aprovechamientos	13,294	2,355	10,804	1,918
<b>Total</b>	<b>\$14,746</b>	<b>2,629</b>	<b>\$13,481</b>	<b>2,328</b>

Nota: Las multas de tránsito y parquímetros cobradas e ingresadas por el Estado, están contabilizadas por número de multas, no por número de contribuyentes.



MUNICIPIO DE SAN PEDRO GARZA GARCÍA, N.L.  
ESTADOS FINANCIEROS CUARTO TRIMESTRE 2017



2015-2018

Estado de la Deuda Pública  
(Pesos)

Concepto	Registrada a DICIEMBRE del 2016	Registrada a DICIEMBRE 2017	Variación
Proveedores y Contratistas	\$ 83,516,559	\$ 85,839,816	
Impuestos Federales y Retenciones por pagar	17,584,213	19,501,778	
Otras cuentas por pagar	9,139,598	9,566,247	
Fondos en garantía	885,090	2,431,312	
Pasivos Diferidos	470,409	745,864	
*Provisiones a Largo Plazo (Indemnizaciones y Prima de Antigüedad)	155,436,405	175,247,277	
Ingresos por clasificar	289,514	306,326	
<b>TOTAL</b>	<b>\$ 267,321,788</b>	<b>\$ 293,638,620</b>	<b>9.84%</b>
Institución y Tipo de Crédito:	Saldo a DICIEMBRE 2016	Saldo a DICIEMBRE 2017	Variación
<b>HSBC (471000402)</b>	\$ 5,511,966	\$ -	-100.00%
CREDITO Contratado en año 2007 a Tasa de TIE+ 1.29 pts			
<b>BANORTE (2428819)</b>	\$ 8,398,263	\$ -	-100.00%
CRÉDITO Contratado en año 2007 a Tasa de TIE+ 1.29 pts			
<b>BANOBRAS (10071)</b>	\$ 96,365,907	\$ -	-100.00%
CRÉDITO Contratado en año 2011 a Tasa de TIE+ 1.19 pts			
<b>BANOBRAS (10726)</b>	\$ 29,031,781	\$ -	-100.00%
CRÉDITO Contratado en año 2012 a Tasa de TIE+ 1.32 pts			
<b>BANREGIO (62321)</b>	\$ 14,935,418	\$ -	-100.00%
CRÉDITO Contratado en año 2012 a Tasa de TIE+ 3.00 pts			
<b>BANREGIO</b>	\$ 40,079,389	\$ -	-100.00%
CRÉDITO Contratado en año 2013 a Tasa de TIE + 1.8 pts			
<b>BANORTE 78141671</b>	\$ 66,783,908	\$ -	-100.00%
CRÉDITO Contratado en año 2015 a Tasa de TIE + 1.25 pts			
<b>BANCOMER</b>	\$ 183,429,540	\$ 168,556,874	100.00%
CRÉDITO Contratado en año 2016 a Tasa de TIE + 1.00 pts			
<b>SUBTOTAL</b>	<b>\$ 444,536,172</b>	<b>\$ 168,556,874</b>	<b>-62.08%</b>
<b>APP SAN PEDRO NET</b>	\$ 69,308,877	\$ 64,477,208	-6.97%
ARRENDAMIENTO FINANCIERO Contratado en año 2015			
<b>SUBTOTAL</b>	<b>\$ 69,308,877</b>	<b>\$ 64,477,208</b>	<b>-6.97%</b>
<b>TOTAL DEUDA BANCARIA Y APP</b>	<b>\$ 513,845,048</b>	<b>\$ 233,034,083</b>	<b>-54.65%</b>
<b>TOTAL PASIVO</b>	<b>\$ 781,166,837</b>	<b>\$ 526,672,703</b>	<b>-32.58%</b>



2015-2018

**Saldos de Cuentas por Cobrar**  
( Miles de Pesos)

<b>CONCEPTOS</b>	<b>SALDO AL 31 DIC. '17</b>
<b>IMPUESTOS</b>	<b>\$ 329,316</b>
<b>DERECHOS</b>	<b>13,706</b>
<b>CONTRIBUCIONES POR NUEVOS FRACC.</b>	<b>-</b>
<b>PRODUCTOS</b>	<b>1,375</b>
<b>APROVECHAMIENTOS</b>	<b>132,800</b>
<b>OTROS CONCEPTOS</b>	<b>355</b>
<b>TOTAL GENERAL</b>	<b>\$ 477,553</b>

Según las Normas y Metodologías para la determinación de los momentos contables de los ingresos, en su última reforma de 8 de agosto del 2013, los ingresos se registrarán al momento de la percepción del recurso.





2015-2018

MUNICIPIO DE SAN PEDRO GARZA GARCÍA, N.L.  
ESTADOS FINANCIEROS CUARTO TRIMESTRE 2017



# **Ley General de Contabilidad Gubernamental**

## **Octubre - Diciembre**

### **2017**



2015-2018

MUNICIPIO DE SAN PEDRO GARZA GARCÍA, N.L.  
ESTADOS FINANCIEROS CUARTO TRIMESTRE 2017



**Estado de Situación Financiera Acumulado.**  
(Miles de Pesos)

	<u>2017</u>	<u>2016</u>		<u>2017</u>	<u>2016</u>
<b>ACTIVO</b>			<b>PASIVO</b>		
<i>ACTIVO CIRCULANTE</i>	1,228,032	771,518	<i>PASIVO CIRCULANTE</i>	138,763	193,018
<i>ACTIVO NO CIRCULANTE</i>	1,854,682	1,634,894	<i>PASIVO NO CIRCULANTE</i>	387,910	588,149
			<i>HACIENDA PÚBLICA / PATRIMONIO</i>	2,556,041	1,625,245
<i>Total de Activos</i>	<u><u>3,082,713</u></u>	<u><u>2,406,411</u></u>	<i>Total de Pasivo y Hacienda Pública/Patrimonio</i>	<u><u>3,082,713</u></u>	<u><u>2,406,411</u></u>



MUNICIPIO DE SAN PEDRO GARZA GARCÍA, N.L.  
ESTADOS FINANCIEROS CUARTO TRIMESTRE 2017



2015-2018

Estado de Situación Financiera Acumulado.

( Miles de Pesos)

	2017	2016		2017	2016
<b>ACTIVO</b>			<b>PASIVO</b>		
<b>ACTIVO CIRCULANTE</b>			<b>PASIVO CIRCULANTE</b>		
Efectivo y Equivalentes de Efectivo	1,119,027	707,210	Cuentas Por Pagar a Corto Plazo	114,908	110,240
Derechos a recibir efectivo o equivalentes	34,224	35,680	Porción a Corto Plazo de la Deuda Pública a Largo Plazo	20,372	81,133
Derechos a Recibir Bienes o Servicios	74,781	28,628	Pasivos Diferidos a Corto Plazo	746	470
<b>Total de Activos Circulantes</b>	<b>1,228,032</b>	<b>771,518</b>	Fondos y Bienes de Terceros en Garantía y/o Administración a Corto Plazo	2,431	885
			Otros Pasivos a Corto Plazo	306	290
			<b>Total de Pasivos Circulantes</b>	<b>138,763</b>	<b>193,018</b>
<b>ACTIVO NO CIRCULANTE</b>			<b>PASIVO NO CIRCULANTE</b>		
Inversiones Financieras a LP	78,631	65,541	Deuda Pública a Largo Plazo	212,663	432,712
Bienes Inmuebles, Infraestructura y Construcciones en Proceso	1,464,111	1,279,862	Provisiones a Largo Plazo	175,247	155,436
Bienes Muebles	507,450	403,784	<b>Total de Pasivos No Circulantes</b>	<b>387,910</b>	<b>588,149</b>
Activos Intangibles	37,284	36,760			
Depreciación, Deterioro y Amortización Acumulada de Bienes	- 507,493	- 425,749	<b>Total de Pasivo</b>	<b>526,673</b>	<b>781,167</b>
Activos Diferidos	274,698	274,698			
<b>Total de Activos No Circulantes</b>	<b>1,854,682</b>	<b>1,634,894</b>	<b>HACIENDA PÚBLICA / PATRIMONIO</b>		
			<b>Hacienda Pública/Patrimonio Contribuido</b>		
			<b>Hacienda Pública/Patrimonio Generado</b>		
<b>Total de Activos</b>	<b>3,082,713</b>	<b>2,406,411</b>	Resultado del Ejercicio Ahorro / Desahorro	979,630	663,675
			Resultado de Ejercicios Anteriores	1,432,333	801,352
			Revalúos	60,971	60,971
			Rectificaciones de Resultado de Ejercicios Anteriores	83,106	99,245
			<b>Total Hacienda Pública / Patrimonio</b>	<b>2,556,041</b>	<b>1,625,245</b>
			<b>Total de Pasivo y Hacienda</b>	<b>3,082,713</b>	<b>2,406,411</b>

Estado de Situación Financiera.

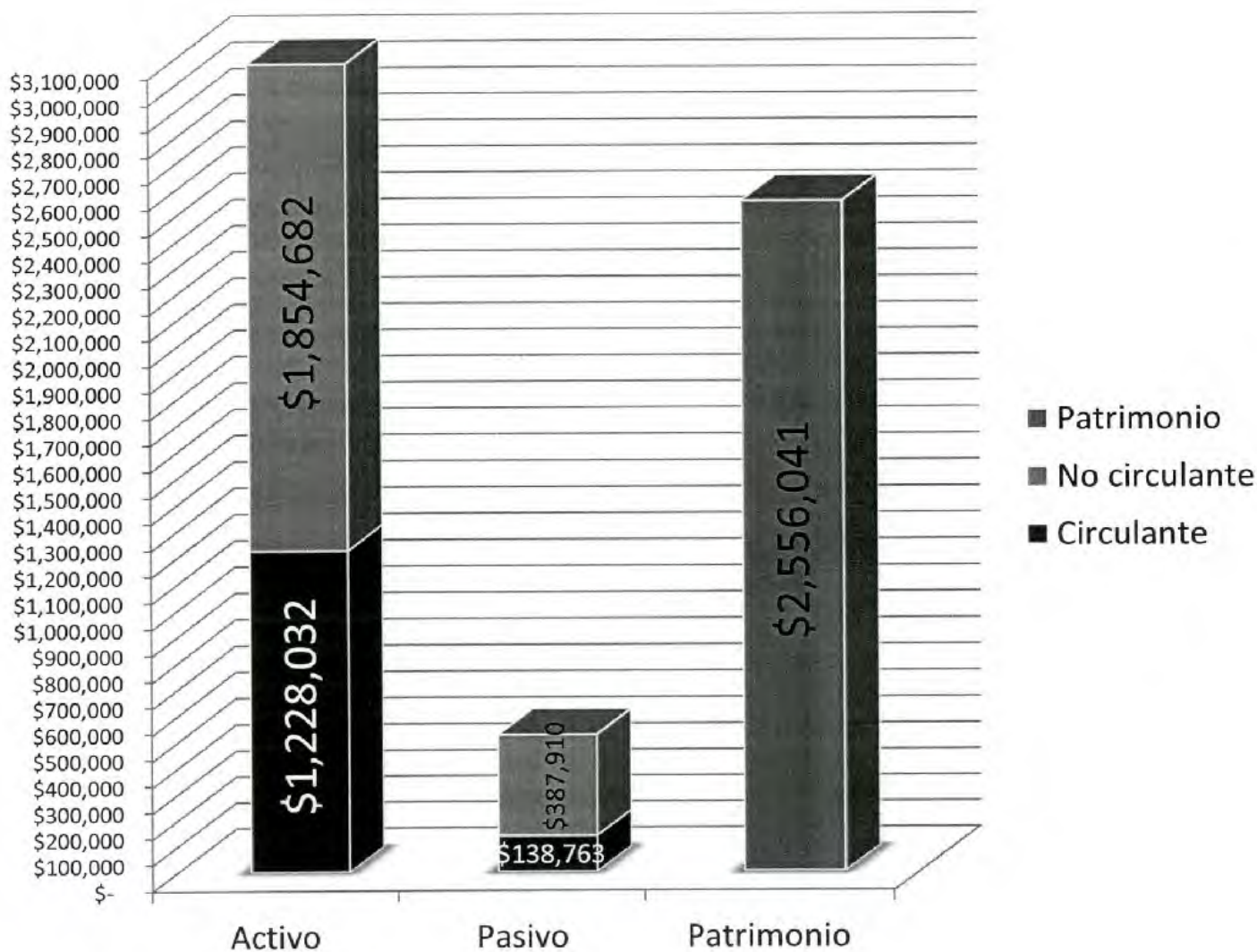
Refleja la posición financiera del ente público a una fecha determinada; incluye información acumulativa en tres grandes rubros: el activo, el pasivo y patrimonio o hacienda pública; se formula de acuerdo con un formato y un criterio estándar para realizar el comparativo de la información en distintos periodos y con otros entes similares, apoyando la toma de decisiones y las funciones de fiscalización.



2015-2018

### Grafica del Estado de Situación Financiera Acumulado.

(Miles de Pesos)





MUNICIPIO DE SAN PEDRO GARZA GARCÍA, N.L.  
ESTADOS FINANCIEROS CUARTO TRIMESTRE 2017



2015-2018

**Estado de Variación de la Hacienda Pública / Patrimonio.**

(Miles de Pesos)

Concepto	Hacienda Pública/ Patrimonio Contribuido	Hacienda Pública /Patrimonio Generado de Ejercicios Anteriores	Hacienda Pública /Patrimonio Generado del Ejercicio	Ajustes por Cambios de Valor	Total
Hacienda Pública/Patrimonio Neto al Final del Ejercicio Anterior 2015	-	49,812	1,159,825		1,110,013
<b>Rectificaciones de Resultados de Ejercicios Anteriores</b>					-
Cambios en Políticas Contables y Cambios por Errores Contables	-	148,444			- 148,444
<b>Patrimonio Neto Inicial Ajustado del Ejercicio</b>					-
Actualizaciones y donaciones de capital					-
Actualizaciones de la Hacienda Pública/Patrimonio					-
<b>Variaciones de la Hacienda Pública/ Patrimonio Neto del Ejercicio</b>					-
Ganancia/Pérdida por Revaluos			-		-
Reservas					-
Resultados del Ejercicio: Ahorro/Desahorro			663,675		663,675
Otras Variaciones de la Hacienda pública/ Patrimonio Neto					-
<b>Hacienda Pública/Patrimonio Neto al Final del Ejercicio 2016</b>	-	- 198,256	1,823,500	-	1,625,245
<b>Hacienda Pública/Patrimonio Neto al Final del Ejercicio Anterior 2016</b>		-			-
<b>Rectificaciones de Resultados de Ejercicios Anteriores</b>					-
Cambios en Políticas Contables y Cambios por Errores Contables	-	48,834			- 48,834
<b>Patrimonio Neto Inicial Ajustado del Ejercicio</b>					-
Actualizaciones y donaciones de capital					-
Actualizaciones de la Hacienda Pública/Patrimonio					-
<b>Variaciones de la Hacienda Pública/ Patrimonio Neto del Ejercicio</b>					-
Ganancia/Pérdida por Revaluos			-		-
Reservas					-
Resultados del Ejercicio: Ahorro/Desahorro			979,630		979,630
Otras Variaciones de la Hacienda pública/ Patrimonio Neto					-
<b>Hacienda Pública/Patrimonio Neto al Final del Ejercicio 2017</b>	-	- 247,090	2,803,130	-	2,556,041

Estado de Variaciones en la Hacienda Pública/Patrimonio:

Muestra las variaciones en los rubros de patrimonio contribuido o ganado del ente público y revela de forma general los movimientos de la Hacienda Pública/Patrimonio



MUNICIPIO DE SAN PEDRO GARZA GARCÍA, N.L.  
ESTADOS FINANCIEROS CUARTO TRIMESTRE 2017



2015-2018

**Estado de Actividades**

(Miles de Pesos)

<b>INGRESOS Y OTROS BENEFICIOS</b>	<b>2017</b>	<b>2016</b>
<b>Impuestos</b>	1,085,636	887,478
<b>Derechos</b>	122,295	96,405
<b>Productos de Tipo Corriente</b>	109,016	46,046
<b>Aprovechamientos de Tipo Corriente</b>	77,828	76,117
<b>Participaciones y Aportaciones</b>		
Participaciones	1,015,570	867,242
Aportaciones	284,252	266,761
<b>Otros Ingresos y Beneficios</b>		
Otros Ingresos y Beneficios Varios	1,264	3,388
<b>Total Ingresos</b>	<b>2,695,862</b>	<b>2,243,437</b>
<b>GASTOS Y OTROS PERDIDAS</b>		
<b>Gastos de Funcionamiento</b>		
Servicios Personales	934,735	852,889
Materiales y Suministros	124,501	101,555
Servicios Generales	384,967	381,657
<b>Transferencias, Asignaciones, Subsidios y otras Ayudas</b>		
Transferencias Internas y Asignaciones al Sector Público	39,017	33,562
Subsidios y subvenciones	83	
Ayudas Sociales	33,435	28,567
<b>Intereses, Comisiones y Otros Gastos de la Deuda Pública</b>		
Intereses de la Deuda Pública	32,839	43,808
Comisiones de la Deuda Pública	-	-
<b>Otros Gastos y Pérdidas Extraordinarias</b>		
Estimaciones, Depreciaciones, Deterioros, Obsolescencias, Amortizaciones y Provisiones	86,659	82,414
Otros Gastos	-	-
<b>Inversión Pública</b>		
Inversión Pública No Capitalizable	79,995	55,311
<b>Total de Gastos y Otras Pérdidas</b>	<b>1,716,232</b>	<b>1,579,762</b>
<b>Ahorro/Desahorro Neto del Ejercicio</b>	<b>979,630</b>	<b>663,675</b>

Este tipo de estado muestra el resultado de las operaciones de ingresos y gastos de un ente durante un período determinado. Los ingresos están clasificados de acuerdo con los criterios del clasificador por rubros de ingresos armonizado, los objetos del gasto con el clasificador por objeto de gasto armonizado y el resultado final muestra el ahorro o desahorro del ejercicio.



2015-2018

MUNICIPIO DE SAN PEDRO GARZA GARCÍA, N.L.  
ESTADOS FINANCIEROS CUARTO TRIMESTRE 2017



Estado de Flujos de Efectivo  
(Miles de Pesos)

	2017	2016
<b>Flujo de Efectivo de las Actividades de Operación</b>		
<b>Origen</b>		
Impuestos	1,085,636	887,478
Derechos	122,295	96,405
Productos de Tipo Corriente	107,481	46,046
Aprovechamientos de Tipo Corriente	77,828	76,117
<b>Participaciones y Aportaciones</b>		
Participaciones	1,015,570	867,242
Aportaciones	284,252	266,761
<b>Otros Ingresos y Beneficios</b>	1,264	3,388
<b>Aplicación</b>		
Servicios Personales	934,735	852,889
Materiales y Suministros	124,501	101,555
Servicios Generales	384,967	381,657
Transferencias, Asignaciones y Subsidios y Otras Ayudas		
Ayudas Sociales	33,435	28,567
<b>Participaciones y Aportaciones</b>		
Convenios	-	-
<b>Flujos Netos de Efectivo por Actividades de Operación</b>	<b>1,216,688</b>	<b>878,770</b>
<b>Flujos de Efectivo de las Actividades de Inversión</b>		
<b>Origen</b>		
Contribuciones de Capital		
Ventas de Activo Fijo	1,535	
Otros	23,321	
<b>Aplicación</b>		
Bienes Inmuebles y Muebles	- 118,543	- 97,016
Construcciones en Proceso (Obra Pública)	- 280,322	- 81,963
Otros		
<b>Flujos Netos de Efectivo por Actividades de Inversión</b>	<b>- 422,186</b>	<b>- 178,978</b>
<b>Flujo de Efectivo de las Actividades de Financiamiento</b>		
<b>Origen</b>		
Endeudamiento Neto		
Interno		
Externo		
Incremento de Otros Pasivos	22,076	4,280
Disminución de Activos Financieros	1,456	-
<b>Aplicación</b>		
Incremento de Activos Financieros	- 59,243	- 3,777
Servicios de la Deuda	- 32,839	- 43,808
Disminución de otros Pasivos	- 276,570	- 382,976
<b>Flujos Neto de Efectivo por Actividades de Financiamiento</b>	<b>- 345,120</b>	<b>- 426,281</b>
<b>Incremento/Disminución Neta en el Efectivo y Equivalente al Efectivo</b>	<b>411,818</b>	<b>425,897</b>
<b>Efectivo y Equivalentes al Efectivo al Inicio del Ejercicio</b>	<b>707,210</b>	<b>281,312</b>
<b>Efectivo y Equivalentes al Efectivo al Final del Ejercicio</b>	<b>1,119,027</b>	<b>707,210</b>

Estado de Flujos de Efectivo

Este estado se formulará en términos del flujo de efectivo del ente y revela el origen y aplicación de los recursos divididos en operación, financiamiento e inversión del ente público. Como resultado de lo anterior, se conocerá el desempeño general de las administraciones públicas en cuanto al uso de sus recursos.



MUNICIPIO DE SAN PEDRO GARZA GARCÍA, N.L.  
ESTADOS FINANCIEROS CUARTO TRIMESTRE 2017



2015-2018

Estado de Cambios en la Situación Financiera  
(Miles de Pesos)

	Origen	Aplicación
<b>ACTIVO</b>	- <b>83,200</b>	<b>759,502</b>
<b>Activo Circulante</b>	- <b>1,456</b>	<b>457,970</b>
Efectivo y Equivalentes	-	411,818
Derechos a Recibir Efectivo o	- 1,456	-
Derechos a Recibir Bienes o Servicios	-	46,152
<b>Activo No Circulante</b>	- <b>81,743</b>	<b>301,532</b>
Inversiones Financieras a Largo Plazo	-	13,091
Derechos a Recibir Efectivo o Equivalentes a Largo Plazo	-	-
Bienes Inmuebles, Infraestructura y Construcciones en Proceso	-	184,249
Bienes Muebles	-	103,667
Activos Intangibles	-	525
Depreciación, Deterioro y Amortización Acumulada de Bienes	- 81,743	-
Activos Diferidos	-	-
<b>PASIVO</b>	<b>329,645</b>	- <b>1,005,947</b>
<b>Pasivo Circulante</b>	<b>60,761</b>	- <b>6,506</b>
Cuentas por Pagar a Corto Plazo	-	- 4,667
Documentos por Pagar a Corto Plazo	-	-
Porción a Corto Plazo de la Deuda Pública a Largo Plazo	60,761	-
Pasivos Diferidos a Corto Plazo	-	- 275
Fondos y Bienes de Terceros en Garantía y/o Administración a Corto Plazo	-	- 1,546
Otros Pasivos a Corto Plazo	-	- 17
<b>Pasivo No Circulante</b>	<b>220,050</b>	- <b>19,811</b>
Deuda Pública a Largo Plazo	220,050	-
Pasivos Diferidos a Largo Plazo	-	-
Fondos y Bienes de Terceros en Garantía y/o en Administración a Largo Plazo	-	-
Provisiones a Largo Plazo	-	- 19,811
<b>HACIENDA PÚBLICA/ PATRIMONIO</b>	<b>48,834</b>	- <b>979,630</b>
<b>Hacienda Pública/Patrimonio</b>	-	-
<b>Hacienda Pública/Patrimonio</b>	<b>48,834</b>	- <b>979,630</b>
Resultados del Ejercicio (Ahorro /	-	- 979,630
Resultados de Ejercicios Anteriores	23,584	-
Revalúos	-	-
Reservas	-	-
Rectificaciones de Resultados de	25,250	-
	<b>246,445</b>	- <b>246,445</b>

Estado de Cambios en la Situación financiera

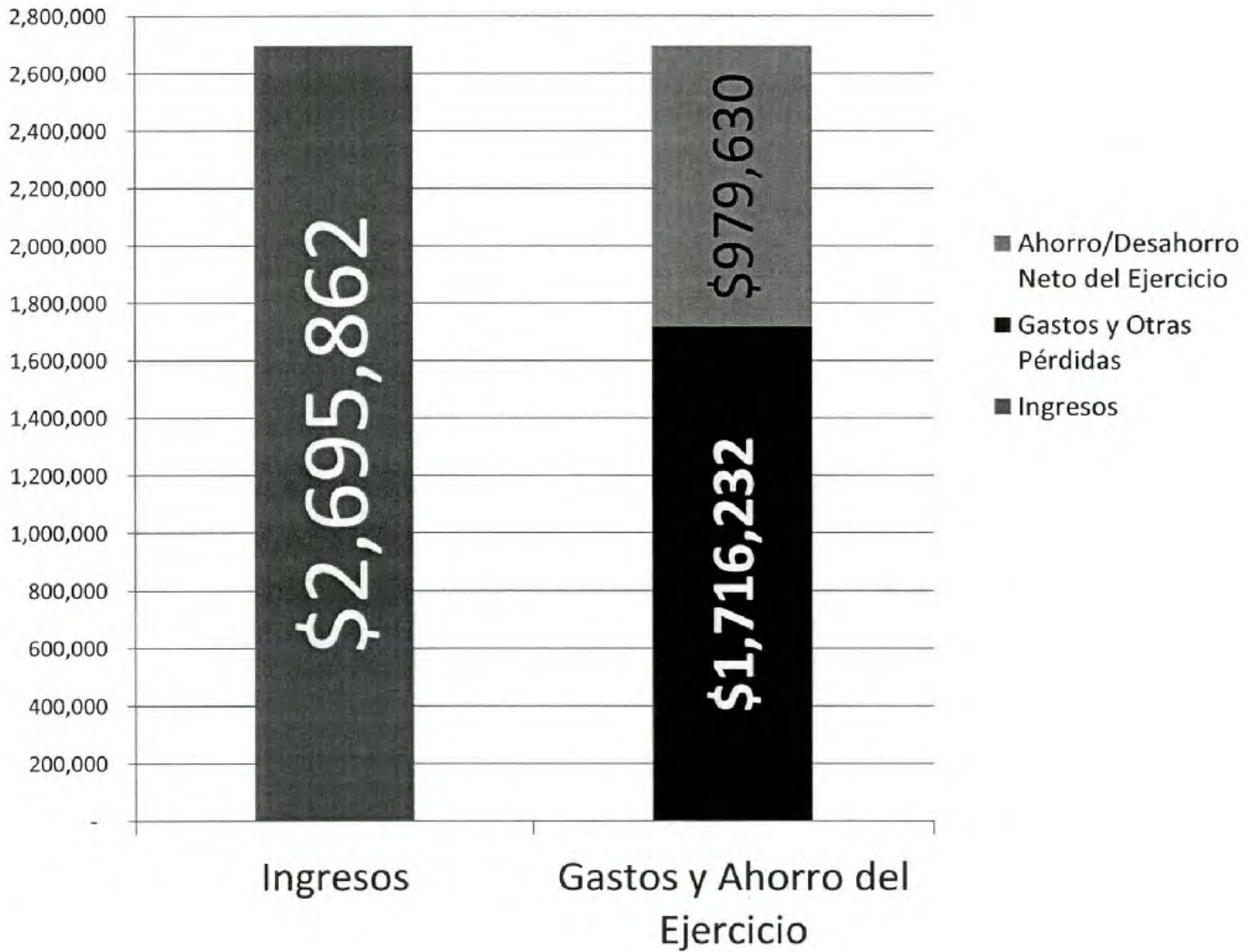
Su finalidad es proveer de información sobre los orígenes y aplicaciones de los recursos del ente público. **ORIGEN**. Muestra la variación negativa de los rubros de activo y la variación positiva de los rubros de pasivo y patrimonio por la obtención o disposición de los recursos y obligaciones durante el ejercicio, del período actual, respecto al período anterior. **APLICACIÓN**. Muestra la variación positiva de los rubros de activo y la variación negativa de los rubros de pasivo y patrimonio por la obtención o disposición de los recursos y obligaciones durante el ejercicio, del período actual, respecto al período anterior.





2015-2018

### Grafica de Estado de Ingresos (Miles de Pesos)



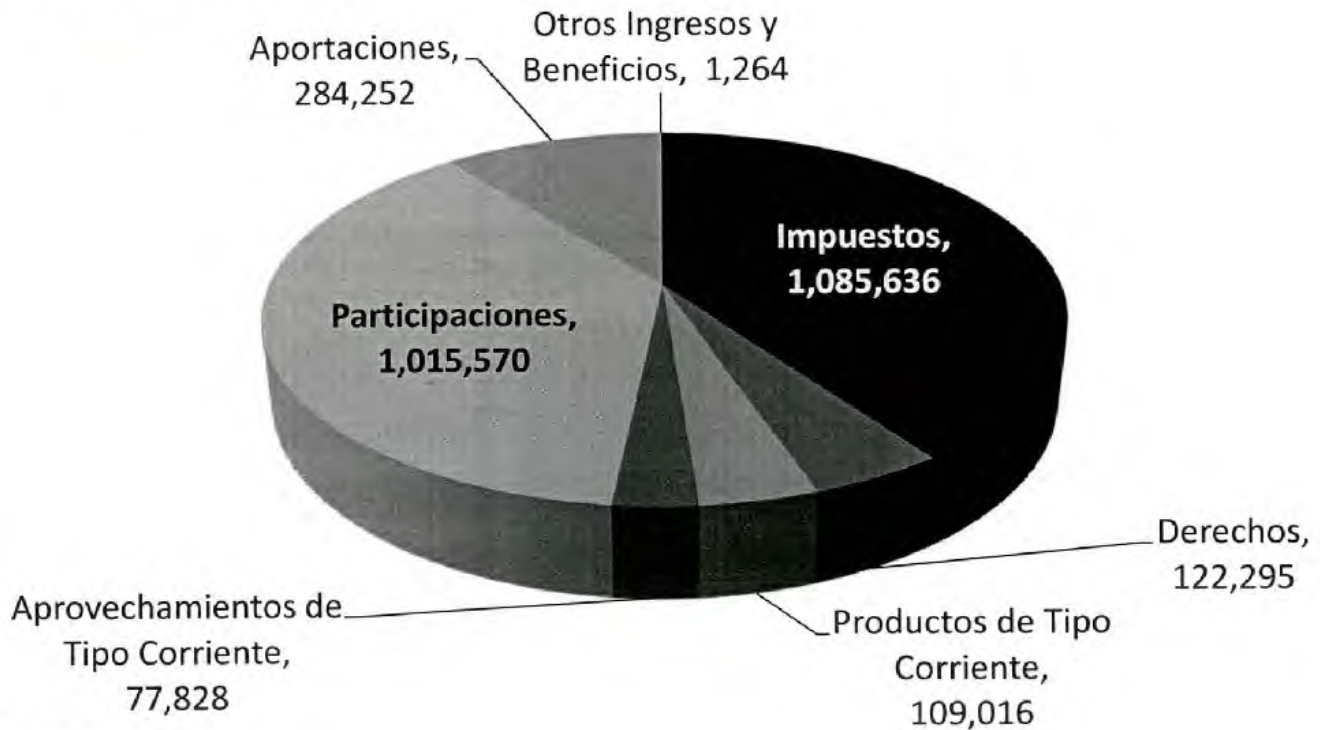


2015-2018

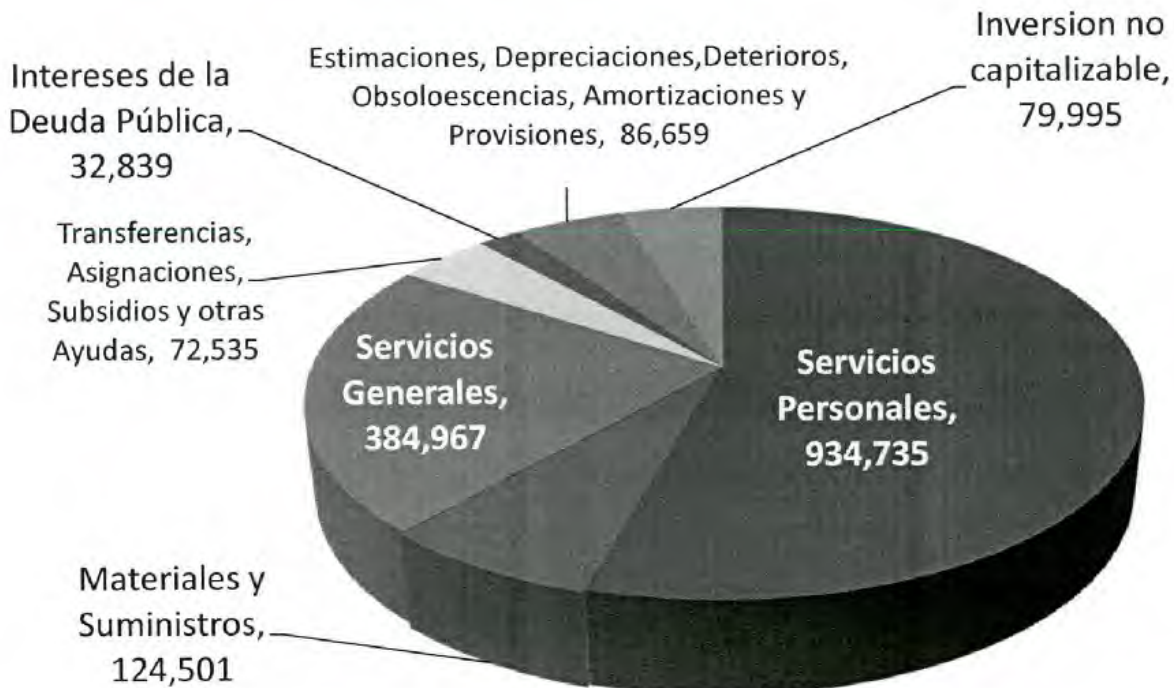
### Grafica de Estado Actividades

(Miles de Pesos)

## INGRESOS



## EGRESOS





2015-2018

MUNICIPIO DE SAN PEDRO GARZA GARCÍA, N.L.  
ESTADOS FINANCIEROS CUARTO TRIMESTRE 2017



# *Información detallada de los Estados Financieros*



MUNICIPIO DE SAN PEDRO GARZA GARCÍA, N.L.  
ESTADOS FINANCIEROS CUARTO TRIMESTRE 2017



2015-2018

Estado Analítico del Activo  
(Miles de Pesos)

Cuenta Contable	Saldo Inicial (SI) 1	Cargos del Período 2	Abonos del Período 3	Saldo Final (SF) 4(1+2-3)	Variación del Período (SI-SF) (1-4)
<b>1 ACTIVO</b>					
<b>11 ACTIVO CIRCULANTE</b>	<b>771,518</b>	<b>12,832,689</b>	<b>12,376,175</b>	<b>1,228,032</b>	<b>456,514</b>
111 Efectivo y Equivalentes	707,210	12,589,439	12,177,622	1,119,027	411,818
112 Derechos a Recibir Efectivo o Equivalentes	35,680	98,010	99,466	34,224	- 1,456
113 Derechos a Recibir Bienes o Servicios	28,628	145,239	99,087	74,781	46,152
Cuenta Contable	Saldo Inicial (SI) 1	Cargos del Período 2	Abonos del Período 3	Saldo Final (SF) 4(1+2-3)	Flujo del Período (SI-SF) (1-4)
<b>12 ACTIVO NO CIRCULANTE</b>	<b>1,634,894</b>	<b>521,131</b>	<b>301,343</b>	<b>1,854,682</b>	<b>219,788</b>
121 Inversiones Financieras a Largo Plazo	65,541	13,507	416	78,631	13,091
123 Bienes Inmuebles, Infraestructura y Construcciones en Proceso	1,279,862	343,744	159,495	1,464,111	184,249
124 Bienes Muebles	403,784	158,699	55,032	507,450	103,667
125 Activos Intangibles	36,760	525	-	37,284	525
126 Depreciaciones, Deterioro y Amortizaciones Acumuladas de Bienes	- 425,749	4,657	86,400	- 507,493	- 81,743
127 Activos Diferidos	274,698	-	-	274,698	-
<b>Total</b>	<b>2,406,411</b>	<b>13,353,820</b>	<b>12,677,518</b>	<b>3,082,713</b>	<b>676,302</b>

Estado Analítico del Activo

Muestra el comportamiento de los fondos, valores, derechos y bienes identificados y cuantificados en términos monetarios de que dispone el ente público para el desarrollo de sus actividades, su saldo al inicio del ejercicio, incrementos, decrementos y su saldo final.



2015-2018

MUNICIPIO DE SAN PEDRO GARZA GARCÍA, N.L.  
ESTADOS FINANCIEROS CUARTO TRIMESTRE 2017



Estado Analítico del Pasivo y Patrimonio  
(Miles de Pesos)

Cuenta Contable	Saldo Inicial (SI) 1	Cargos del Periodo 2	Abonos del Periodo 3	Saldo Final (SF) 4 (1+3-2)	Flujo del Periodo (SI-SF) (1-4)
02 PASIVO					
21 PASIVO CIRCULANTE	- 193,018	3,789,697	3,735,425	- 138,763	54,255
0211 Cuentas por Pagar a Corto Plazo	- 110,240	3,441,089	3,445,757	- 114,908	- 4,667
0213 Porción a Corto Plazo de la Deuda Pública a Largo Plazo	- 81,133	344,053	283,292	- 20,372	60,761
0215 Pasivos Diferidos a Corto Plazo	- 470	264	539	- 746	- 275
0216 Fondos y Bienes de Terceros en Garantía y/o Administración a Corto Plazo	- 885	4,290	5,836	- 2,431	- 1,546
0219 Ingresos por clasificar	- 290	-	17	- 306	- 17
22 PASIVO NO CIRCULANTE	- 588,149	234,840	34,601	- 387,910	200,239
0223 Deuda Publica a Largo Plazo	- 432,712	221,687	1,637	- 212,663	220,050
0226 Provisiones a Largo Plazo	- 155,436	13,153	32,964	- 175,247	- 19,811
03 HACIENDA PUBLICA/ PATRIMONIO					
32 HACIENDA PUBLICA /PATRIMONIO GENERADO	-1,625,245	99,719	1,030,516	-2,556,041	-930,796
0322 Resultados de Ejercicios Anteriores	-1,455,917	73,176	1,029,222	-2,411,964	-956,046
0323 Revalúos	- 60,971	-	-	- 60,971	-
0325 Rectificaciones de Resultados de Ejercicios Anteriores	- 108,356	26,544	1,294	- 83,106	25,250
	- 2,406,411	4,124,256	4,800,542	- 3,082,713	- 676,302



MUNICIPIO DE SAN PEDRO GARZA GARCÍA, N.L.  
ESTADOS FINANCIEROS CUARTO TRIMESTRE 2017



2015-2018

**Estado de Actividades Detallado**

(Miles de Pesos)

<b>INGRESOS</b>		<b>INCURRIDO 4TO TRIM.</b>	<b>INCURRIDO ACUMULADO</b>
<b>41</b>	<b>INGRESOS DE GESTION</b>		
<b>0411</b>	<b>Impuestos</b>		
4111	Impuestos Sobre los Ingresos	35	1,044
4112	Impuestos Sobre el Patrimonio	44,411	1,072,663
4117	Accesorios de Impuestos	1,050	11,929
	<b>TOTAL</b>	<b>\$ 45,496</b>	<b>\$ 1,085,636</b>
<b>0414</b>	<b>Derechos</b>		
4143	Derechos por Prestación de Servicios	1,758	40,207
4144	Accesorios de Derechos	25	988
4149	Otros Derechos	28,071	81,100
	<b>TOTAL</b>	<b>\$ 29,855</b>	<b>\$ 122,295</b>
<b>0415</b>	<b>Productos de Tipo Corriente</b>		
4151	Productos Derivados del Uso y Aprovechamiento de Bienes no Sujetos a Régimen de	8,426	98,287
4159	Otros Productos que Generan Ingresos Corrientes	450	10,729
	<b>TOTAL</b>	<b>\$ 8,876</b>	<b>\$ 109,016</b>
<b>0416</b>	<b>Aprovechamientos de Tipo Corriente</b>		
4162	Multas	4,670	51,089
4163	Indemnizaciones	32	725
4169	Otros Aprovechamientos	7,428	26,014
	<b>TOTAL</b>	<b>\$ 12,129</b>	<b>\$ 77,828</b>
<b>42</b>	<b>PARTICIPACIONES, APORTACIONES, TRANSFERENCIAS, ASIGNACIONES, SUBSIDIOS Y OTRAS APORTACIONES</b>		
<b>0421</b>	<b>Participaciones y Aportaciones</b>		
4211	Participaciones	75,557	1,015,570
4212	Aportaciones	17,496	284,252
	<b>TOTAL</b>	<b>\$ 93,053</b>	<b>\$ 1,299,822</b>
<b>43</b>	<b>OTROS INGRESOS Y BENEFICIOS</b>		
<b>0439</b>	<b>Otros Ingresos y Beneficios Varios</b>		
4399	Otros Ingresos y Beneficios Varios	214	1,264
	<b>TOTAL</b>	<b>\$ 214</b>	<b>\$ 1,264</b>
<b>TOTAL DE INGRESOS</b>		<b>189,623</b>	<b>2,695,862</b>



MUNICIPIO DE SAN PEDRO GARZA GARCÍA, N.L.  
ESTADOS FINANCIEROS CUARTO TRIMESTRE 2017



2015-2018

Estado de Actividades Detallado

(Miles de Pesos)

EGRESOS		INCURRIDO 4TO TRIM.	INCURRIDO ACUMULADO
<b>51</b>	<b>GASTOS DE FUNCIONAMIENTO</b>		
<b>0511</b>	<b>Servicios Personales</b>		
5111	Remuneraciones al Personal de Carácter Permanente	29,076	331,466
5112	Remuneraciones al Personal de Carácter Transitorio	4,488	71,693
5113	Remuneraciones Adicionales y Especiales	42,838	143,794
5114	Seguridad Social	17,785	109,653
5115	Otras Prestaciones Sociales y Económicas	34,442	274,373
5116	Pago de Estímulos a Servidores Públicos	209	3,755
	<b>TOTAL</b>	<b>128,837</b>	<b>934,735</b>
<b>0512</b>	<b>Materiales y Suministros</b>		
5121	Materiales de Administración, Emisión de Documentos y Artículos Oficiales	320	7,987
5122	Alimentos y Utensilios	1,312	9,574
5123	Materias Primas y Materiales de Producción y Comercialización		
5124	Materiales y Artículos de Construcción y de Reparación	3,871	28,925
5125	Productos Químicos, Farmacéuticos y de Laboratorio	348	2,990
5126	Combustibles, Lubricantes y Aditivos	10,549	51,338
5127	Vestuario, Blancos, Prendas de Protección y Artículos Deportivos	936	11,277
5128	Materiales y Suministros para Seguridad	-	237
5129	Herramientas, Refacciones y Accesorios Menores	885	12,175
	<b>TOTAL</b>	<b>18,222</b>	<b>124,501</b>
<b>0513</b>	<b>Servicios Generales</b>		
5131	Servicios Básicos	14,141	93,662
5132	Servicios de Arrendamiento	6,507	34,866
5133	Servicios Profesionales, Científicos y Técnicos y Otros Servicios	5,877	34,608
5134	Servicios Financieros, Bancarios y Comerciales	1,663	22,402
5135	Servicios de Instalación, Reparación, Mantenimiento y Conservación	16,780	147,819
5136	Servicios de Comunicación Social y Publicidad	1,449	9,476
5137	Servicios de Traslado y Viáticos	120	1,727
5138	Servicios Oficiales	1,731	9,822
5139	Otros Servicios Generales	3,190	30,585
	<b>TOTAL</b>	<b>51,458</b>	<b>384,967</b>



MUNICIPIO DE SAN PEDRO GARZA GARCÍA, N.L.  
ESTADOS FINANCIEROS CUARTO TRIMESTRE 2017



2015-2018

**Estado de Actividades Detallado**

(Miles de Pesos)

<b>52</b>	<b>TRANSFERENCIAS, ASIGNACIONES, SUBSIDIOS Y OTRAS AYUDAS</b>		
<b>0521</b>	<b>Transferencias internas y asignaciones al sector publico</b>		
5212	transferencias internas al sector publico	577	39,017
5231	Subsidios	53	83
	<b>TOTAL</b>	<b>629</b>	<b>39,100</b>
<b>0524</b>	<b>Ayudas Sociales</b>		
5241	Ayudas Sociales a Personas	8,048	20,541
5242	Becas	321	3,166
5243	Ayudas Sociales a Instituciones	3,187	9,727
5244	Ayudas Sociales por Desastres Naturales y Otros Siniestros		
	<b>TOTAL</b>	<b>11,557</b>	<b>33,435</b>
<b>53</b>	<b>PARTICIPACIONES Y APORTACIONES</b>		
<b>0533</b>	<b>Convenios</b>		
5332	Convenios de Descentralización y Otros		
	<b>TOTAL</b>	<b>-</b>	<b>-</b>
<b>54</b>	<b>INTERESES, COMISIONES Y OTROS GASTOS DE LA DEUDA PUBLICA</b>		
<b>0541</b>	<b>Intereses de la Deuda Publica</b>		
5411	Intereses de la Deuda Publica Interna	1,704	32,839
	<b>TOTAL</b>	<b>1,704</b>	<b>32,839</b>
<b>0542</b>	<b>Comisiones de la Deuda Publica</b>		
5421	Comisiones de la Deuda Publica Interna		
	<b>TOTAL</b>	<b>-</b>	<b>-</b>
<b>55</b>	<b>OTROS GASTOS Y PERDIDAS EXTRAORDINARIAS</b>		
	<b>Estimaciones, Depreciaciones, Deterioros, Obsolescencia y</b>		
<b>0551</b>	<b>Amortizaciones</b>		
5515	Depreciación de Bienes Muebles	8,605	86,400
5518	Disminución de bienes por perdidas, obsolescencia y deterioro	-	259
	<b>TOTAL</b>	<b>8,605</b>	<b>86,659</b>
<b>0559</b>	<b>Otros Gastos</b>		
0561	Inversión publica no capitalizable		
5611	Construcción en Bien No Capitalizable	79,508	79,995
	<b>TOTAL</b>	<b>79,508</b>	<b>79,995</b>
	<b>TOTAL DE GASTOS Y OTRAS PERDIDAS</b>	<b>300,521</b>	<b>1,716,232</b>





2015-2018

MUNICIPIO DE SAN PEDRO GARZA GARCÍA, N.L.  
ESTADOS FINANCIEROS CUARTO TRIMESTRE 2017



Estado Analítico de Ingresos Presupuestales  
(Miles de Pesos)

Rubro de Ingresos	Estimado (1)	Ampliaciones y Reducciones (2)	Ingreso		Recaudado (5)	Diferencia (6=5-1)
			Modificado (3=1+2)	Devengado (4)		
Impuestos	986,287		986,287	1,085,636	1,085,636	99,349
Contribuciones de mejora						-
Derechos	84,558		84,558	122,295	122,295	37,737
Productos	30,063		30,063	109,016	109,016	78,953
Aprovechamientos	51,482		51,482	79,092	79,092	27,610
Ingresos por venta de bienes y servicios						-
Participaciones y Aportaciones	1,017,810		1,017,810	1,299,822	1,299,822	282,012
Transferencias, Asignaciones Subsidios y Otras Ayudas						-
Ingresos derivados de financiamiento	0	0	0	0	0	-
	<b>2,170,200</b>		<b>2,170,200</b>	<b>2,695,862</b>	<b>2,695,862</b>	
					<b>Ingresos Excedentes</b>	<b>525,662</b>

Estado Analítico de Ingresos por Fuente de Financiamiento	Estimado (1)	Ampliaciones y Reducciones (2)	Ingreso		Recaudado (5)	Diferencia (6=5-1)
			Modificado (3=1+2)	Devengado (4)		
<b>Ingresos del Gobierno</b>						
Impuestos	986,287		986,287	1,085,636	1,085,636	99,349
Derechos	84,558		84,558	122,295	122,295	37,737
Productos	30,063		30,063	109,016	109,016	78,953
Aprovechamientos	51,482		51,482	79,092	79,092	27,610
Participaciones y Aportaciones	1,017,810		1,017,810	1,299,822	1,299,822	282,012
<b>Ingresos de Organismos y Empresas</b>						
<b>Ingresos derivados de financiamiento</b>						
Ingresos Derivados de Financiamientos	0	0	-	-	-	-
<b>Total</b>	<b>2,170,200</b>	<b>-</b>	<b>2,170,200</b>	<b>2,695,862</b>	<b>2,695,862</b>	
					<b>Ingresos Excedentes</b>	<b>525,662</b>



MUNICIPIO DE SAN PEDRO GARZA GARCÍA, N.L.  
ESTADOS FINANCIEROS CUARTO TRIMESTRE 2017



2015-2018

Estado Analítico de Egresos Presupuestales  
(Miles de Pesos)

Concepto	Egresos							Subejercicio 6=(3-4)
	Aprobado	Ampliaciones / Reducciones	Modificado	Comprometido	Devengado	Pagado		
	1	2	3=(1+2)		4	5		
<b>SERVICIOS PERSONALES</b>								
REMUNERACIONES AL PERSONAL DE CARACTER PERMANENTE	336,406	-	1,815	334,591	8,174	330,856	330,856	3,736
REMUNERACIONES AL PERSONAL DE CARACTER TRANSITORIO	91,883		3,330	95,213	13,882	71,757	71,757	23,456
REMUNERACIONES ADICIONALES Y ESPECIALES	144,889		118	145,007	2,539	143,795	143,795	1,212
SEGURIDAD SOCIAL	131,756		-	131,756	13,673	109,653	93,905	22,104
OTRAS PRESTACIONES SOCIALES Y ECONOMICAS	289,928		4,271	294,198	17,610	276,323	274,359	17,875
PAGO DE ESTIMULOS A SERVIDORES PUBLICOS	4,194		333	4,527	747	3,755	3,755	771
<b>MATERIALES Y SUMINISTROS</b>								
MATERIALES DE ADMINISTRACIÓN, EMISIÓN DE DOCUMENTOS Y ARTÍCULOS	9,407		420	9,827	304	7,989	7,841	1,839
ALIMENTOS Y UTENSILIOS	10,497	-	14	10,484	560	9,574	8,797	910
MATERIAS PRIMAS Y MATERIALES DE PRODUCCION Y COMERCIALIZACION	228		-	228	-	-	-	228
MATERIALES Y ARTICULOS DE CONSTRUCCION Y DE REPARACION	23,126		27,290	50,416	662	28,925	25,251	21,491
PRODUCTOS QUIMICOS, FARMACEUTICOS Y DE LABORATORIO	1,573		1,470	3,043	141	2,990	2,660	53
COMBUSTIBLES, LUBRICANTES Y ADITIVOS	55,328		100	55,428	217	51,338	43,854	4,090
VESTUARIO, BLANCOS, PRENDAS DE PROTECCION Y ARTICULOS DEPORTIVOS	24,939		4,392	29,331	11,583	11,275	10,485	18,056
MATERIALES Y SUMINISTROS PARA SEGURIDAD	2,826	-	127	2,699	-	237	237	2,462
HERRAMIENTAS, REFACCIONES Y ACCESORIOS MENORES	37,982	-	11,171	26,810	499	12,175	11,670	14,636
<b>SERVICIOS GENERALES</b>								
SERVICIOS BASICOS	105,905		453	106,358	2,404	93,578	78,280	12,779
SERVICIOS DE ARRENDAMIENTO	86,432	-	20,661	65,771	16,188	34,866	32,061	30,905
SERVICIOS PROFESIONALES, CIENTÍFICOS, TÉCNICOS Y OTROS SERVICIOS	44,110		14,368	58,478	18,790	34,608	32,496	23,869
SERVICIOS FINANCIEROS, BANCARIOS Y COMERCIALES	23,838	-	1,072	22,765	1,514	22,402	20,929	363
SERVICIOS DE INSTALACION, REPARACION, MANTENIMIENTO Y CONSERVACION	184,822		49,108	233,930	112,666	147,903	138,347	86,027
SERVICIOS DE COMUNICACIÓN SOCIAL Y PUBLICIDAD	13,257		494	13,751	21	9,476	8,198	4,275
SERVICIOS DE TRASLADO Y VIÁTICOS	1,544	-	20	1,523	85	1,727	1,722	204
SERVICIOS OFICIALES	12,140		5,827	17,967	576	9,822	9,266	8,145
OTROS SERVICIOS GENERALES	39,741		527	40,268	604	30,585	30,568	9,683



2015-2018

MUNICIPIO DE SAN PEDRO GARZA GARCÍA, N.L.  
ESTADOS FINANCIEROS CUARTO TRIMESTRE 2017



Estado Analítico de Egresos Presupuestales  
(Miles de Pesos)

Concepto	Egresos							Subejercicio 6=(3-4)
	Aprobado	Ampliaciones / Reducciones	Modificado	Comprometido	Devengado	Pagado		
	1	2	3=(1+2)		4	5		
<b>TRANSFERENCIAS, ASIGNACIONES, SUBSIDIOS Y OTRAS AYUDAS</b>								
TRANSFERENCIAS INTERNAS Y ASIGNACIONES AL SECTOR PÚBLICO	53,864	- 12,363	41,501	3	39,017	39,017	2,484	
SUBSIDIOS Y SUBVENCIONES	-	57	57	0	630	630	572	
AYUDAS SOCIALES	50,442	1,547	51,989	21,263	33,435	24,748	18,555	
TRANSFERENCIAS A FIDEICOMISOS, MANDATOS Y OTROS ANALOGOS	10,000	-	10,000	-	-	-	10,000	
<b>BIENES MUEBLES, INMUEBLES E INTANGIBLES</b>								
MOBILIARIO Y EQUIPO DE ADMINISTRACIÓN	15,622	24,611	40,232	15,867	15,558	14,673	24,674	
MOBILIARIO Y EQUIPO EDUCACIONAL Y RECREATIVO	5,845	16,309	22,154	11,643	1,874	1,809	20,280	
EQUIPO E INSTRUMENTAL MEDICO Y DE LABORATORIO	200	-	200	-	173	173	27	
VEHICULOS Y EQUIPO DE TRANSPORTE	35,263	14,291	49,554	19,347	38,021	33,755	11,533	
EQUIPO DE DEFENSA Y SEGURIDAD	10,218	- 9,418	800	-	1,211	1,211	411	
MAQUINARIA, OTROS EQUIPOS Y HERRAMIENTAS	6,330	46,164	52,494	13,157	51,795	50,177	699	
BIENES INMUEBLES	783	- 61	722	-	927	927	205	
ACTIVOS INTANGIBLES	200	466	666	775	525	466	142	
<b>INVERSION PÚBLICA</b>								
OBRA PÚBLICA EN BIENES DE DOMINIO PÚBLICO	844,344	- 32,915	811,429	344,423	267,307	259,766	544,122	
OBRA PÚBLICA EN BIENES PROPIOS	107,187	- 28,095	79,093	12,798	27,151	27,151	51,942	
<b>DEUDA PÚBLICA</b>								
AMORTIZACION DE LA DEUDA PÚBLICA	136,182	134,064	270,246	23,763	280,808	280,808	10,561	
INTERESES DE LA DEUDA PÚBLICA	35,233	- 5,977	29,256	2,500	32,839	32,839	3,583	
<b>TOTAL</b>	<b>2,988,462</b>	<b>226,300</b>	<b>3,214,763</b>	<b>688,978</b>	<b>2,236,876</b>	<b>2,149,239</b>	<b>977,887</b>	



2015-2018

MUNICIPIO DE SAN PEDRO GARZA GARCÍA, N.L.  
ESTADOS FINANCIEROS CUARTO TRIMESTRE 2017



Estado Analítico de la Deuda Pública  
(Miles de Pesos)

DENOMINACIÓN DE LAS DEUDAS	DESTINO	INSTITUCIÓN O PAÍS ACREEDOR	Saldos al 31 de diciembre de 2016	MOVIMIENTOS				Variación del endeudamiento del periodo	Saldos al 31 de Diciembre de 2017
				Operación del endeudamiento del Periodo	Amortización Bruta	Colocación Bruta	Endeudamiento Neto del Periodo		
<b>DEUDA PÚBLICA</b>									
<b>LARGO PLAZO:</b>									
<b>DEUDA PÚBLICA INTERIOR</b>									
Instituciones de Crédito:									
	OBRA PÚBLICA PRODUCTIVA	BANORTE	8,398	8,398					0
	OBRA PÚBLICA PRODUCTIVA	HSBC	5,512	5,512					0
	PAGO ANTICIPADO DE DEUDA PÚBLICA Y OBRA PÚBLICA PRODUCTIVA	BANOBRAS 10071	96,366	96,366					0
	OBRA PÚBLICA PRODUCTIVA	BANOBRAS 10726	29,032	29,032					0
	ESTIMULO POR CAMBIO EN PLAN DE PENSIONES	BANREGIO	14,935	14,935					-
	INDEMNIZACION PARQUIMETROS	BANREGIO 2013	40,079	40,079					-
	OBRA PÚBLICA PRODUCTIVA	BANORTE 2015	66,784	66,784	-				0
	PAGO ANTICIPADO DE APP	BANCOMER	183,430	14,873	-				168,557
Títulos y Valores:									
Arrendamiento Financieros:									
	SISTEMA DE VIDEOCAMARAS DE VIGILANCIA	TICSA	69,309	4,832	-				64,477
<b>TOTAL DEUDA Y OTROS PASIVOS</b>			<b>513,845</b>	<b>280,811</b>	<b>-</b>	<b>-</b>	<b>-</b>	<b>-</b>	<b>233,034</b>



MUNICIPIO DE SAN PEDRO GARZA GARCÍA, N.L.  
ESTADOS FINANCIEROS CUARTO TRIMESTRE 2017



2015-2018

SALDOS DE CUENTAS POR COBRAR  
(Miles de Pesos)

CONCEPTOS	SALDO AL 31 DIC. '17
<b>I- IMPUESTOS</b>	
CONVENIOS IMPUESTO PREDIAL	\$ 90
PREDIAL 2017 Y REZAGO	317,591
CONVENIOS DE I.S.A.I.	11,618
CONVENIOS DE MOD. CATASTRAL	17
	\$ 329,316
<b>II- DERECHOS</b>	
CONV. REC. DE BASURA	\$ -
CONVENIOS INTERC.VIAL V. MONTAÑA	-
CONVENIOS REFRENDO DE NEGOCIOS	-
REVALIDACION DE ANUENCIA	1,689
PERMISO DE NO ESTACIONARSE	1,393
LIMPIA Y RECOLECCIÓN DE DESECHOS	9,851
OCUPACIÓN DE LA VIA PUBLICA	773
ELECT. COL SAN FRANCISCO	-
	\$ 13,706
<b>III- CONTRIBUCIONES POR NUEVOS FRACC.</b>	
CONVENIOS CESION AL MUNICIPIO 17 Y 7%	\$ -
<b>IV- PRODUCTOS</b>	
CONV. VENTA DE TERRENOS MUNICIPALES	\$ 866.05
CONV. VENTA TERRENOS CANTERAS	509
DOC. VENTA LOTES CEMENTERIOS	-
CONVENIO RENTA DE LOTES DE CEMENTERIO	-
PROGRAMA APOCO	-
DOC. VTA. TERRENO PRIV. HIDALGO	-
	\$ 1,375.04
<b>V- APROVECHAMIENTOS</b>	
CONV. POR MULTAS FALTA PERMISO DE CONST.	\$ -
MULTAS DE TRANSITO *	131,577
MULTAS DE COMERCIO	1,223
	\$ 132,800
<b>OTROS CONCEPTOS</b>	
DIVERSOS APROVECHAMIENTOS	\$ -
CHEQUES DEVUELTOS	296
INDEMNIZACIÓN DE CHEQUES DEV.	59
	\$ 355
<b>TOTAL GENERAL</b>	<b>\$ 477,553</b>
* SE INCLUYEN LAS MULTAS DE PARQUIMETROS GENERADAS A PARTIR DEL 2013	



MUNICIPIO DE SAN PEDRO GARZA GARCÍA, N.L.  
ESTADOS FINANCIEROS CUARTO TRIMESTRE 2017



2015-2018

Informe de Subsidios, Disminuciones y Condonaciones  
(Miles de Pesos)

Concepto	Importe		Importe	
	2016	# De Contribuyentes	2017	# De Contribuyentes
<b>IMPUESTOS</b>				
Impuesto sobre adquisición de inmuebles	\$ 428	55	\$ 168	47
Impuesto Predial	69	47	303	109
Rezago del Impuesto Predial	34	71	13	30
Rezago Modernización Catastral	1	1	-	-
Diversiones y Espectáculos Públicos	26	12	192	14
<b>Total de Impuestos:</b>	<b>\$ 559</b>	<b>186</b>	<b>\$ 675</b>	<b>200</b>
<b>DERECHOS</b>				
Limpia y Recolección de Desechos	\$ 3	2	\$ 4	2
Convenio Limpia y Recolección de Desechos	-	-	2	1
Convenio Inscripciones y Refrendos	-	-	61	3
Ocupación de la Vía Pública	2	1	69	3
Ocupación de la Vía Pública (servicios)	-	-	1	1
Ocupación de la Vía Pública Servicios Públicos	-	-	5	1
Licencias para Anuncios	-	-	52	1
Servicios de Vigilancia y Vial	-	-	58	3
Espectaculos y Eventos Públicos y Privados	17	8	26	14
Permiso de no Estacionarse	27	21	16	15
Permiso de Carga Pesada	4	1	7	1
Permiso p/rotura de Pavimento	9	1	89	1
Subdivisión, fusiones y Relotificaciones	11	1	-	-
Electrificación Col San Francisco	-	-	5	8
Servicios Forestales	-	1	-	-
Limpia Eventos Esp. Públicos	-	-	5	2
Señalamiento para no Estacionarse	1	1	-	-
Cesión 7 y 17%	-	-	870	1
Aprobación Planos y Permisos Construcción	-	-	2	3
Alineamientos	-	-	-	1
<b>Total de Derechos:</b>	<b>\$ 74</b>	<b>37</b>	<b>\$ 1,274</b>	<b>61</b>
<b>PRODUCTOS</b>				
Renta de Auditorio	\$ 801	14	\$ 341	6
Renta Lote de Panteon Municipal	5	8	6	7
Inhumaciones y Exhumaciones	6	21	13	32
Renta Centro Cult. Plaza Fatima	4	1	11	2
Convenio Renta Lote Cementerio	-	-	2	1
Convenio Venta Lote Cementerio	-	-	1	1
Stand de Exposiciones	1	1	-	-
Protección Civil Vo. Bo.	1	2	-	-
Renta Salón Revolución II	-	-	3	2
Renta Salón Revolución IV	1	2	0	1
Renta Salón Revolución V	1	2	1	2
Renta de Salón Lázaro Garza Ayala	-	-	0	1
Renta de Salón Pro Vivienda Popular	-	-	0	1
Centro Des. Integral San Pedro	-	-	349	90
Programa APOCO	-	-	1	2
Protección Civil Vo. Bo.	-	-	-	-
<b>Total de Productos:</b>	<b>\$ 819</b>	<b>51</b>	<b>\$ 729</b>	<b>149</b>
<b>APROVECHAMIENTOS</b>				
Multas de tránsito	\$ 108	161	\$ 128	118
Multas por faltar permiso de construcción	2,998	80	2,620	78
Multas	7	1	165	1
Multas de Comercio y similares	-	-	58	9
Multa de Parquímetro	46	285	42	152
Multas por sanciones del Impuesto Predial	3,203	142	1,773	70
Multas de Predial Modernización Catastral	516	167	312	172
Recargos Impuesto Sobre Adquisición de Inmuebles	3,199	59	1,641	62
Recargos Predial	2,513	1,231	1,523	910
Recargos por Modernización Catastral	241	167	137	172
Recargos Limpia y Recolección Desechos	1	2	1	2
Recargos Inscripción y Refrendos	3	2	2	3
Recargo de Documentos	35	13	1,308	112
Recargos	28	16	712	22
Gastos de ejecución Impuesto Predial	21	8	13	5
Gastos de Ejecución	2	1	16	2
Convenio Gastos Ejecución	-	-	2	1
Intereses por financiamiento	170	7	49	15
Indemnización por cheque devuelto (20%)	155	9	228	4
Sanción por Multa de Comercio y similares	-	-	35	3
Sanción Revalidación de Anuencia Municipal	27	2	-	-
Carga Pesada Mantenimiento de Pavimento	2	1	-	-
Convenio Falta Permiso de Construcción	18	1	36	4
Diversos aprovechamientos	-	-	4	1
<b>Total de aprovechamientos:</b>	<b>\$ 13,294</b>	<b>2,355</b>	<b>\$ 10,804</b>	<b>1,918</b>
<b>Sumas totales:</b>	<b>\$ 14,746</b>	<b>2,629</b>	<b>\$ 13,481</b>	<b>2,328</b>

Concepto	Importe	# De Contribuyentes
<b>Subsidios y/o bonificaciones realizadas en el ejercicio 2017</b>		
Predial de Fibers Mexico (acuerdo de comision CHPM)	\$ 353	1
<b>Total</b>	<b>\$ 353</b>	<b>1</b>

\* Acuerdo en Comision de Hacienda y Patrimonio Mpal

Nota: Las multas de tránsito y parquímetros cobradas e ingresadas por el Estado, están contabilizadas por número de multas, no por número de contribuyentes.



2015-2018

MUNICIPIO DE SAN PEDRO GARZA GARCÍA, N.L.  
ESTADOS FINANCIEROS CUARTO TRIMESTRE 2017



# LEY DE DISCIPLINA FINANCIERA



MUNICIPIO DE SAN PEDRO GARZA GARCÍA, N.L.  
ESTADOS FINANCIEROS CUARTO TRIMESTRE 2017



2015-2018

FORMATO 1 A1

Estado de Situación Financiera Detallado - LDF  
Al 31 de Diciembre de 2017 y al 31 de diciembre de 2016  
(MILES)

Concepto (c)	2017	2016	Concepto (c)	2017	2016
<b>ACTIVO</b>			<b>PASIVO</b>		
<b>Activo Circulante</b>			<b>Pasivo Circulante</b>		
a Efectivo y Equivalentes (a=a1+a2+a3+a4+a5+a6+a7)	1,119,027	707,210	a Cuentas por Pagar a Corto Plazo (a=a1+a2+a3+a4+a5+a6+a7+a8+a9)	114,908	110,240
a1 Efectivo	732	679	a1 Servicios Personales por Pagar a Corto Plazo	-	-
a2 Bancos/Tesorería	115,121	198,963	a2 Proveedores por Pagar a Corto Plazo	80,527	70,377
a3 Bancos/Dependencias y Otros	-	-	a3 Contratistas por Obras Públicas por Pagar a Corto Plazo	5,313	13,139
a4 Inversiones Temporales (Hasta 3 meses)	994,564	483,739	a4 Participaciones y Aportaciones por Pagar a Corto Plazo	-	-
a5 Fondos con Afectación Específica	-	-	a5 Transferencias Otorgadas por Pagar a Corto Plazo	-	-
a6 Depósitos de Fondos de Terceros en Garantía y/o Administración	8,610	23,828	a6 Intereses, Comisiones y Otros Gastos de la Deuda Pública por Pagar a Corto Plazo	-	-
a7 Otros Efectivos y Equivalentes	-	-	a7 Retenciones y Contribuciones por Pagar a Corto Plazo	19,502	17,584
b Derechos a Recibir Efectivo o Equivalentes (b=b1+b2+b3+b4+b5+b6+b7)	34,224	35,680	a8 Devoluciones de la Ley de Ingresos por Pagar a Corto Plazo	-	-
b1 Inversiones Financieras de Corto Plazo	-	-	a9 Otras Cuentas por Pagar a Corto Plazo	9,566	9,140
b2 Cuentas por Cobrar a Corto Plazo	-	-	b Documentos por Pagar a Corto Plazo (b=b1+b2+b3)	-	-
b3 Deudores Diversos por Cobrar a Corto Plazo	34,210	35,665	b1 Documentos Comerciales por Pagar a Corto Plazo	-	-
b4 Ingresos por Recuperar a Corto Plazo	14	15	b2 Documentos con Contratistas por Obras Públicas por Pagar a Corto Plazo	-	-
b5 Deudores por Anticipos de la Tesorería a Corto Plazo	-	-	b3 Otros Documentos por Pagar a Corto Plazo	-	-
b6 Préstamos Otorgados a Corto Plazo	-	-	c Porción a Corto Plazo de la Deuda Pública a Largo Plazo (c=c1+c2)	20,372	81,133
b7 Otros Derechos a Recibir Efectivo o Equivalentes a Corto Plazo	-	-	c1 Porción a Corto Plazo de la Deuda Pública	14,873	76,145
c Derechos a Recibir Bienes o Servicios (c=c1+c2+c3+c4+c5)	74,781	28,628	c2 Porción a Corto Plazo de Arrendamiento Financiero	5,499	4,988
c1 Anticipo a Proveedores por Adquisición de Bienes y Prestación de Servicios a Corto Plazo	1,375	1,375	d Títulos y Valores a Corto Plazo	-	-
c2 Anticipo a Proveedores por Adquisición de Bienes Inmuebles y Muebles a Corto Plazo	-	-	e Pasivos Diferidos a Corto Plazo (e=e1+e2+e3)	746	470
c3 Anticipo a Proveedores por Adquisición de Bienes Intangibles a Corto Plazo	-	-	e1 Ingresos Cobrados por Adelantado a Corto Plazo	-	-
c4 Anticipo a Contratistas por Obras Públicas a Corto Plazo	73,405	27,253	e2 Intereses Cobrados por Adelantado a Corto Plazo	-	-
c5 Otros Derechos a Recibir Bienes o Servicios a Corto Plazo	-	-	e3 Otros Pasivos Diferidos a Corto Plazo	746	470
d Inventarios (d=d1+d2+d3+d4+d5)	-	-	f Fondos y Bienes de Terceros en Garantía y/o Administración a Corto Plazo (f=f1+f2+f3+f4+f5+f6)	2,431	885
d1 Inventario de Mercancías para Venta	-	-	f1 Fondos en Garantía a Corto Plazo	2,431	885
d2 Inventario de Mercancías Terminadas	-	-	f2 Fondos en Administración a Corto Plazo	-	-
d3 Inventario de Mercancías en Proceso de Elaboración	-	-	f3 Fondos Contingentes a Corto Plazo	-	-
d4 Inventario de Materias Primas, Materiales y Suministros para Producción	-	-	f4 Fondos de Fideicomisos, Mandatos y Contratos Análogos a Corto Plazo	-	-
d5 Bienes en Tránsito	-	-	f5 Otros Fondos de Terceros en Garantía y/o Administración a Corto Plazo	-	-
e Almacenes	-	-	f6 Valores y Bienes en Garantía a Corto Plazo	-	-
f Estimación por Pérdida o Deterioro de Activos Circulantes (f=f1+f2)	-	-	g Provisiones a Corto Plazo (g=g1+g2+g3)	-	-
f1 Estimaciones para Cuentas Incobrables por Derechos a Recibir Efectivo o Equivalentes	-	-	g1 Provisión para Demandas y Juicios a Corto Plazo	-	-
f2 Estimación por Deterioro de Inventarios	-	-	g2 Provisión para Contingencias a Corto Plazo	-	-
g Otros Activos Circulantes (g=g1+g2+g3+g4)	-	-	g3 Otras Provisiones a Corto Plazo	-	-
g1 Valores en Garantía	-	-	h Otros Pasivos a Corto Plazo (h=h1+h2+h3)	306	290
g2 Bienes en Garantía (excluye depósitos de fondos)	-	-	h1 Ingresos por Clasificar	306	290
g3 Bienes Derivados de Embargos, Decomisos, Aseguramientos y Dación en Pago	-	-	h2 Recaudación por Participar	-	-
g4 Adquisición con Fondos de Terceros	-	-	h3 Otros Pasivos Circulantes	-	-
<b>IA. Total de Activos Circulantes (IA = a + b + c + d + e + f + g)</b>	<b>1,228,032</b>	<b>771,518</b>	<b>IIA. Total de Pasivos Circulantes (IIA = a + b + c + d + e + f + g + h)</b>	<b>138,763</b>	<b>193,018</b>





MUNICIPIO DE SAN PEDRO GARZA GARCÍA, N.L.  
ESTADOS FINANCIEROS CUARTO TRIMESTRE 2017



2015-2018

FORMATO 1 A1

Estado de Situación Financiera Detallado - LDF  
Al 31 de Diciembre de 2017 y al 31 de diciembre de 2016  
(MILES)

Concepto (c)	2017	2016	Concepto (c)	2017	2016
<b>Activo No Circulante</b>	-	-	<b>Pasivo No Circulante</b>	-	-
a. Inversiones Financieras a Largo Plazo	78,631	65,541	a. Cuentas por Pagar a Largo Plazo	-	-
b. Derechos a Recibir Efectivo o Equivalentes a Largo Plazo	-	-	b. Documentos por Pagar a Largo Plazo	-	-
c. Bienes Inmuebles, Infraestructura y Construcciones en Proceso	1,464,111	1,279,862	c. Deuda Pública a Largo Plazo	212,663	432,712
d. Bienes Muebles	507,450	403,784	d. Pasivos Diferidos a Largo Plazo	-	-
e. Activos Intangibles	37,284	36,760	e. Fondos y Bienes de Terceros en Garantía y/o en Administración a Largo Plazo	-	-
f. Depreciación, Deterioro y Amortización Acumulada de Bienes	- 507,493	- 425,749	f. Provisiones a Largo Plazo	175,247	155,436
g. Activos Diferidos	274,698	274,698			
h. Estimación por Pérdida o Deterioro de Activos no Circulantes	-	-	<b>IIB. Total de Pasivos No Circulantes (IIB = a + b + c + d + e + f)</b>	<b>387,910</b>	<b>588,149</b>
i. Otros Activos no Circulantes	-	-			
<b>IB. Total de Activos No Circulantes (IB = a + b + c + d + e + f + g + h + i)</b>	<b>1,854,682</b>	<b>1,634,894</b>	<b>II. Total del Pasivo (II = IIA + IIB)</b>	<b>526,673</b>	<b>781,167</b>
<b>I. Total del Activo (I = IA + IB)</b>	<b>3,082,713</b>	<b>2,406,411</b>	<b>HACIENDA PÚBLICA/PATRIMONIO</b>	-	-
			<b>IIIA. Hacienda Pública/Patrimonio Contribuido (IIIA = a + b + c)</b>	-	-
			a. Aportaciones	-	-
			b. Donaciones de Capital	-	-
			c. Actualización de la Hacienda Pública/Patrimonio	-	-
			<b>IIIB. Hacienda Pública/Patrimonio Generado (IIIB = a + b + c + d + e)</b>	<b>2,556,041</b>	<b>1,625,245</b>
			a. Resultados del Ejercicio (Ahorro/ Desahorro)	979,630	663,675
			b. Resultados de Ejercicios Anteriores	1,432,333	801,352
			c. Revalúos	60,971	60,971
			d. Reservas	-	-
			e. Rectificaciones de Resultados de Ejercicios Anteriores	83,106	99,245
			<b>IIIC. Exceso o Insuficiencia en la Actualización de la Hacienda Pública/Patrimonio (IIIC=a+b)</b>	-	-
			a. Resultado por Posición Monetaria	-	-
			b. Resultado por Tenencia de Activos no Monetarios	-	-
			<b>III. Total Hacienda Pública/Patrimonio (III = IIIA + IIIB + IIIC)</b>	<b>2,556,041</b>	<b>1,625,245</b>
			<b>IV. Total del Pasivo y Hacienda Pública/Patrimonio (IV = II + III)</b>	<b>3,082,713</b>	<b>2,406,411</b>



MUNICIPIO DE SAN PEDRO GARZA GARCÍA, N.L.  
ESTADOS FINANCIEROS CUARTO TRIMESTRE 2017



2015-2018

FORMATO 2 A1

Informe Analítico de la Deuda Pública y Otros Pasivos - LDF

Del 1 de enero al 31 de Diciembre de 2017

(MILES)

Denominación de la Deuda Pública y Otros Pasivos (c)	Saldo al 31 de diciembre de 2016	Disposiciones del Periodo (e)	Amortizaciones del Periodo (f)	Revaluaciones, Reclasificaciones y Otros Ajustes (g)	Saldo Final del Periodo (h) h=d+e.f+g	Pago de Intereses del Periodo (i)	Pago de Comisiones y demás costos asociados durante el Periodo (j)
<b>1. Deuda Pública (1=A+B)</b>	<b>513,845</b>	-	<b>280,811</b>	-	<b>233,034</b>		
<b>A. Corto Plazo (A=a1+a2+a3)</b>	-	-	-	-	-		
a1) Instituciones de Crédito							
a2) Títulos y Valores							
a3) Arrendamientos Financieros							
<b>B. Largo Plazo (B=b1+b2+b3)</b>	<b>513,845</b>	-	<b>280,811</b>	-	<b>233,034</b>		
b1) Instituciones de Crédito	<b>444,536</b>	-	<b>275,979</b>	-	<b>168,557</b>	-	
b2) Títulos y Valores	-	-	-	-	-	-	
b3) Arrendamientos Financieros	<b>69,309</b>	-	<b>4,832</b>	-	<b>64,477</b>	-	
<b>2. Otros Pasivos</b>	<b>267,322</b>	-	-	-	<b>293,639</b>	-	
<b>3. Total de la Deuda Pública y Otros Pasivos (3=1+2)</b>	<b>781,167</b>	-	-	-	<b>526,673</b>	-	
<b>4. Deuda Contingente 1 (informativo)</b>							
A. Deuda Contingente 1							
B. Deuda Contingente 2							
C. Deuda Contingente XX							
<b>5. Valor de Instrumentos Bono Cupón Cero 2 (Informativo)</b>							
A. Instrumento Bono Cupón Cero 1							
B. Instrumento Bono Cupón Cero 2							
C. Instrumento Bono Cupón Cero XX							



MUNICIPIO DE SAN PEDRO GARZA GARCÍA, N.L.  
ESTADOS FINANCIEROS CUARTO TRIMESTRE 2017



2015-2018

FORMATO 3 A1

INFORME ANALITICO DE OBLIGACIONES DIFERENTES DE  
FINANCIAMIENTO LEY DE DISCIPLINA FINANCIERA

(Miles)

Denominación de las Obligaciones Diferentes de Financiamiento ©	Monto de la inversión pactado (g)	Monto promedio mensual del pago de la contraprestación (i)	Monto promedio mensual del pago de la contraprestación correspondiente al pago de inversión (j)	Monto pagado de la inversión al 31 de DICIEMBRE de 2017 (k)	Saldo pendiente por pagar de la inversión al 31 de DICIEMBRE de 2017 (m = g l)
Asociaciones Público Privadas (APP's)	246,731	801	801	182,410	64,321
Otros Instrumentos 1.	641,315	91,783	91,783	319,002	322,313
Otros Instrumentos 2.	593,874	101,350	101,350	396,563	197,311
<b>Total</b>	<b>1,481,920</b>	<b>193,934</b>	<b>193,934</b>	<b>897,975</b>	<b>583,946</b>



MUNICIPIO DE SAN PEDRO GARZA GARCÍA, N.L.  
ESTADOS FINANCIEROS CUARTO TRIMESTRE 2017



FORMATO 3 A1

2015-2018

INFORME ANALITICO DE OBLIGACIONES DIFERENTES DE FINANCIAMIENTO LDF  
AL 31 DE DICIEMBRE DEL 2017

(Pesos)

DENOMINACION DE LAS OBLIGACIONES DIFERENTES DE FINANCIAMIENTO	FECHA DEL CONTRATO	FECHA DE INICIO DE OPERACIÓN DEL PROYECTO	FECHA DE VENCIMIENTO	MONTO DE LA INVERSION PACTADA	PLAZO PACTADO	MONTO PROMEDIO MENSUAL DE PAGO DE LA CONTRAPRESTACION	MONTO PROMEDIO MENSUAL DEL PAGO DE LA CONTRAPRESTACION CORRESPONDIENTE AL PAGO DE INVERSION	MONTO PAGADO DE LA INVERSION AL 31/12/2017	MONTO PAGADO DE LA INVERSION ACTUALIZADO AL 31/12/2017	SALDO PENDIENTE POR PAGAR DE LA INVERSION AL 31/12/2017
<b>B. Otros Instrumentos 2.</b>										
CONSTRUCCION DE PRESA RETENEDORA DE AZOLVES EN LA COLONIA BOSQUES DEL VALLE	11-JUNIO-2015	15-JUNIO-2015	28-FEBRERO-2017	38,500,000	150	5,461,867	5,461,867	38,500,000	38,500,000	0
CONSTRUCCION DE CANCHA DE FUTBOL SOCCERAMERICANO EN UNIDAD DEPORTIVA BLVD DIAZ ORDAZ Y MARIA CANTU	24-FEB-16	29-FEB-16	30-OCTUBRE-2016	4,250,000	120	753,667	753,667	4,113,054	4,113,054	136,946
CONSTRUCCION DE CANCHA DE FUTBOL SOCCERAMERICANO EN UNIDAD DEPORTIVA, UBICADA EN LA AV. DIAZ ORDAZ Y MARIA CANTU TREVINO	22-ABRIL-16	25-ABRIL-16	30-OCTUBRE-2016	1,858,059	120	329,496	329,496	1,851,640	1,851,640	6,419
REHABILITACION DE PAVIMENTO AV. EMILIANO ZAPATA DE CLOUTHER A CALLE ARTURO B. DE LA GARZA EN LA COLONIA EL OISEPO	02-SEPT-16	05-SEPT-16	06-FEB-2017	6,900,926	120	1,223,764	1,223,764	6,195,565	6,195,565	705,361
PROYECTO REHABILITACION DE BODEGAS EXISTENTES TERRENOS LOTE 3, UBICADAS EN LA AV. DIAZ ORDAZ Y MARIA CANTU TREVINO DEL MUNICIPIO DE SAN PEDRO GARZA GARCIA, N.L.	17-JUNIO-16	20-JUN-16	05-DIC-16	1,006,207	120	178,434	178,434	1,006,207	1,006,207	0
REHABILITACION DE BANQUETAS Y PAVIMENTO CON EQUIPAMIENTO URBANO EN LA COLONIA TAMPOQUITO (1ERA ETAPA) CALLE PLUTARCO ELIAS CALLES DE DIEGO SALDIVAR A CALLE 16 DE SEPTIEMBRE	30-JUNIO-17	04-JUL-16	31-OCT-16	2,703,036	120	479,338	479,338	810,911	810,911	1,892,126
MIRADOR PLAZA FATMA AV. VASCONCELOS Y CALLE RIO EJERATES EN LA COLONIA DEL VALLE SECTOR FATMA	19-SEPT-16	20-SEPT-16	28-FEB-17	7,446,180	150	1,056,365	1,056,365	6,373,771	6,373,771	1,072,409
CONSTRUCCION DE ESTANCIA PRIMARIA SAN PEDRO 400, CALLE PLATINO SAN EN LA COLONIA SAN PEDRO 400	08-JULIO-16	11-JULIO-16	30-ENERO-17	2,579,885	120	457,500	457,500	2,423,554	2,423,554	156,331
BANQUETAS LOS PINOS, AV. MORONES PRIETO ENTRE BENITO JUAREZ Y FERNANDO REYES DAVILA DEL MUNICIPIO DE SAN PEDRO GARZA GARCIA, N.L.	30-SEPT-16	03-OCT-16	31-MARZO-17	8,983,727	180	1,062,076	1,062,076	8,626,042	8,626,042	357,685
REHABILITACION DE ACCESOS CALLE MONTE PALATINO, AV. MORONES PRIETO Y MONTE PALATINO EN LA COLONIA FUENTES DEL VALLE	15-JULIO-16	18-JULIO-16	16-DIC-16	656,531	90	155,233	155,233	656,176	656,176	355
REHABILITACION DE ACCESOS CALLE CROMO LIMITE CON MUNICIPIO DE SANTA CATARINA COL. U.H. SAN PEDRO Y AV. CLOUTHER LIMITE MUNICIPIO DE SANTA CATARINA EN AV. CROMO Y CLOUTHER COL. U.H. SAN PEDRO	15-JULIO-16	18-JULIO-16	07-ENERO-2017	809,471	90	191,395	191,395	808,507	808,507	965
CONSTRUCCION DE PARQUE LAS CHARCAS (1ERA ETAPA), VIA VALERIA Y CALZADA SAN PEDRO EN LA COLONIA FUENTES DEL VALLE	19-SEPT-16	20-SEPT-16	05-ABRIL-17	8,464,575	180	1,000,701	1,000,701	6,612,780	6,612,780	1,851,794
REHABILITACION DE OFICINAS, AV. DIAZ ORDAZ Y MARIA CANTU TREVINO ZONA INDUSTRIAL LOTE 1 DEL MUNICIPIO DE SAN PEDRO GARZA GARCIA, N.L.	26-AGOSTO-16	29-AGOSTO-16	10-FEB-17	3,772,450	120	668,981	668,981	3,772,419	3,772,419	31



MUNICIPIO DE SAN PEDRO GARZA GARCÍA, N.L.  
ESTADOS FINANCIEROS CUARTO TRIMESTRE 2017



FORMATO 3 A1

2015-2018

INFORME ANALITICO DE OBLIGACIONES DIFERENTES DE FINANCIAMIENTO LDF

AL 31 DE DICIEMBRE DEL 2017

(Pesos)

DENOMINACION DE LAS OBLIGACIONES DIFERENTES DE FINANCIAMIENTO	FECHA DEL CONTRATO	FECHA DE INICIO DE OPERACION DEL PROYECTO	FECHA DE VENCIMIENTO	MONTO DE LA INVERSION PACTADA	PLAZO PACTADO	MONTO PROMEDIO MENSUAL DE PAGO DE LA CONTRAPRESTACION	MONTO PROMEDIO MENSUAL DEL PAGO DE LA CONTRAPRESTACION CORRESPONDIENTE AL PAGO DE INVERSION	MONTO PAGADO DE LA INVERSION AL 31/12/2017	MONTO PAGADO DE LA INVERSION ACTUALIZADO AL 31/12/2017	SALDO PENDIENTE POR PAGAR DE LA INVERSION AL 31/12/2017
PROYECTO EJECUTIVO PARA LA CONSTRUCCION DEL PASO A DESNIVEL EN EL CRUCE DE LA AV. MORONES PRIETO Y AV. JIMENEZ DEL MUNICIPIO DE SAN PEDRO GARZA GARCIA, N.L.	18-AGOSTO-16	22-AGOSTO-16	09-ENERO-2017	2,622,302	90	620,029	620,029	2,622,302	2,622,302	0
CONSTRUCCION DE PARQUE NO. 6 UBICADO EN LA CALLE VIRGILIO CARDENAS (AJUN LADO DEL DARE) EN LA COLONIA REVOLUCION STO. SECTOR	19-SEPT-16	20-SEPT-16	28-ENERO-17	4,979,038	120	882,949	882,949	4,648,117	4,648,117	330,921
REHABILITACION DE GIMNASIO JESUS D. GONZALEZ CALLE LIBERTAD ENTRE CORREGIDORA Y LOS ALDAMA, CASCO DE SAN PEDRO GARZA GARCIA, N.L.	09-DIC-16	12-DIC-16	11-MARZO-17	1,072,000	90	253,468	253,468	1,071,920	1,071,920	80
REHABILITACION DE PAVIMENTO CALLE CUAUHTEMOC DE AV. ALFONSO REYES A LA CALLE PLUTARCO ELIAS CALLES EN LA COL. TAMPOQUITO	30-SEPT-16	03-OCT-16	31-DIC-16	2,518,722	90	595,538	595,538	2,425,571	2,425,571	93,151
CONSTRUCCION DE DRENAJE PLUMAL CALLE PLUTARCO ELIAS CALLES Y CALLE 16 DE SEPTIEMBRE EN LA COLONIA TAMPOQUITO	11-NOV-16	14-NOV-16	13-MARZO-17	4,175,738	120	740,498	740,498	3,760,295	3,760,295	415,443
CONSTRUCCION DEL DERECHO DE PASO A UN LADO DE LA AV. COLONIAL DE LA SIERRA NO. 222 EN LA COL. COLONIAL DE LA SIERRA	30-SEPT-16	03-OCT-16	01-DIC-16	163,759	60	58,080	58,080	163,133	163,133	626
PARQUE FUENTES DEL VALLE (EL SABINO) VIA VALERIA Y VIA SERVIO EN LA COL. FUENTES DEL VALLE	07-OCT-16	10-OCTUBRE-	06-FEB-17	4,035,683	120	715,661	715,661	4,410,380	4,410,380	-374,697
CONSTRUCCION DE RUTAS ECOLOGICAS DE CONEXION URBANA AV. HUMBERTO LOBO DE C. MANUEL SANTOS A CALZADA DEL VALLE EN LA COLONIA DEL VALLE	11-NOV-16	14-NOV-16	13-MARZO-17	4,921,949	120	872,826	872,826	4,994,908	4,994,908	-72,959
CONSTRUCCION DE RUTAS ECOLOGICAS DE CONEXION URBANA 1ERA ETAPA CIRCUITO AV. LOMAS DEL VALLE DE AV. ROBERTO GARZA SADA Y AV. ALFONSO REYES EN LA COLONIA LOMAS DEL VALLE	11-NOV-16	14-NOV-16	13-MARZO-17	4,433,608	120	786,226	786,226	3,029,057	3,029,057	1,404,551
BANQUETAS CALLE JUAREZ DE VASCONCELOS A LIBERTAD CASCO DE SAN PEDRO GARZA GARCIA, N.L.	16-DIC-16	19-DIC-16	18-MARZO-17	2,856,662	90	675,442	675,442	900,421	900,421	1,956,241
CONSTRUCCION DE BANQUETAS EN PARQUE RUFINO TAMAYO, AV. FUNDADORES Y RUFINO TAMAYO COLONIA VALLE ORIENTE.	16-DIC-16	19-DIC-16	17-MAYO-17	7,450,856	150	1,057,028	1,057,028	7,450,856	7,450,856	0
ACTUALIZACION DE PROYECTO GAZA VASCONCELOS, ESTUDIO DE TRANSITO, ANALISIS COSTO-BENEFICIO Y MANIFIESTO DE IMPACTO AMBIENTAL, EN LA INTERSECCION DE LAS AV. LAZARO CARDENAS, VASCONCELOS Y REAL SAN AGUSTIN	28-OCT-16	31-OCT-16	29-NOV-16	295,712	30	209,758	209,758	295,712	295,712	0
ARREGLO DE MURO LATERAL, JARDIN INTERIOR Y CUARTO DE MANTENIMIENTO DEL CENTRO CULTURAL PLAZA FATIMA	10-NOV-16	14-NOV-16	13-DIC-16	162,309	30	115,131	115,131	161,971	161,971	338



MUNICIPIO DE SAN PEDRO GARZA GARCÍA, N.L.  
ESTADOS FINANCIEROS CUARTO TRIMESTRE 2017



FORMATO 3 A1

2015-2018

INFORME ANALITICO DE OBLIGACIONES DIFERENTES DE FINANCIAMIENTO LDF  
AL 31 DE DICIEMBRE DEL 2017

(Pesos)

DENOMINACION DE LAS OBLIGACIONES DIFERENTES DE FINANCIAMIENTO	FECHA DEL CONTRATO	FECHA DE INICIO DE OPERACIÓN DEL PROYECTO	FECHA DE VENCIMIENTO	MONTO DE LA INVERSION PACTADA	PLAZO PACTADO	MONTO PROMEDIO MENSUAL DE PAGO DE LA CONTRAPRESTACION	MONTO PROMEDIO MENSUAL DEL PAGO DE LA CONTRAPRESTACION CORRESPONDIENTE AL PAGO DE INVERSION	MONTO PAGADO DE LA INVERSION AL 31/12/2017	MONTO PAGADO DE LA INVERSION ACTUALIZADO AL 31/12/2017	SALDO PENDIENTE POR PAGAR DE LA INVERSION AL 31/12/2017
CONSTRUCCION DE REJILLA DE 6.00 X 0.20 MTS. EN LA PRIVADA LAS UVAS EN LA COLONA LA OMA, EN SAN PEDRO GARZA GARCIA, N.L.	25-NOV-16	28-NOV-16	27-DIC-16	41,048	30	29,117	29,117	26,921	26,921	14,127
REHABILITACION DE CANCHA DE BASQUETBOL "PARQUE VERDE LIMON" CALLE MIGUEL ALEMAN Y C. BELISARIO DOMINGUEZ EN LA COLONA VISTA MONTAÑA	22-DIC-16	26-DIC-16	10-MARZO-17	421,581	75	119,616	119,616	421,579	421,579	2
DISEÑO DE PAVIMENTO DE VIALIDAD, CALLES RIO MISSOURI, RIO GRUALVA, TAJIN, LOUVRE Y CENTRO DE SAN PEDRO FIN47	17-MAR-17	21-mar-17	04-may-17	965,481	45	456,565	456,565	965,481	965,481	0
DISEÑO DE PAVIMENTO DE VIALIDAD, CALLE RIO DE LA PLATA, HUMBERTO LOBO, CORREGIDORA Y GOMEZ MORN	17-FEB-17	20-feb-17	20-abr-17	915,138	60	324,569	324,569	915,138	915,138	0
REHABILITACIÓN DE PAVIMENTO, CALLE RIO SUCHATE DE AV. YASCONCELOS A ROBERTO GARZA SADA EN LA COL. LOMAS DEL VALLE, SAN PEDRO GARZA GARCÍA, N.L.	31-MAR-17	03-abr-17	31-jul-17	11,495,797	120	2,038,588	2,038,588	3,836,263	3,836,263	7,659,534
CONSTRUCCION DE BANQUETAS Y TRABAJOS VARIOS CALLE AQUILES SERDAN ENTRE PLATINO Y FELPE ANGELES, COL. REVOLUCION	20-ENE-17	23-ene-17	21-feb-17	258,718	30	183,518	183,518	256,878	256,878	1,840
REHABILITACION DE LAS BODEGAS EXISTENTES UBICADAS EN LA AV. DIAZ ORDAZ Y MA. CANTU TREVINO, ZONA INDUSTRIAL SAN PEDRO (TERRENOS LOTE 5) DISPLINAS DE ALTO RENDIMIENTO ETAPA 1	27-ene-17	30-ene-17	28-jun-17	5,433,065	150	770,771	770,771	3,185,900	3,185,900	2,247,164
ORDUNO PLAN DE AYALA HASTA EL LIMITE DEL MUNICIPIO, calle Palma en la col. Plan de Ayala	27-ene-17	30-ene-17	31-may-17	8,701,640	122	1,517,794	1,517,794	8,701,640	8,701,640	0
PARQUE NO. 3 CALLE URANO ESQ. CON TUNGSTENO COL. SAN PEDRO 400	17-feb-17	20-feb-17	31-may-17	990,512	101	208,694	208,694	910,787	910,787	79,725
ESTUDIOS DE MACANICA DE SUELOS, INGENIERIA ESTRUCTURAL E INGENIERIA ELÉCTRICA PARA GUARDERIA UBICADA EN CALLEJÓN DE CAPELLANÍA ENTRE CORREGIDORA Y JUÁREZ EN LA CABECERA MUNICIPAL, SAN PEDRO GARZA GARCÍA, N.L.	01-feb-17	07-feb-17	07-abr-17	1,549,925	60	549,707	549,707	1,463,701	1,463,701	86,224
CONSTRUCCION DE RUTAS ECOLOGICAS DE CONEXION URBANA ZDA ETAPA, AV. ALFONSO REYES DE AV. LOMAS DEL YALLE A C. BOSQUES DEL OLIVO EN LA COL. LOMAS DEL VALLE	17-feb-17	20-feb-17	20-may-17	2,348,798	90	555,360	555,360	1,853,501	1,853,501	495,297
CONSTRUCCION DE PLUVIAL Y REJILLA CAPTORA UBICADA EN LA CALLE TAMAZUNCHALE Y RIO SAN LORENZO EN LA COL. DEL VALLE	17-feb-17	20-feb-17	20-feb-17	1,520,122	90	359,424	359,424	1,496,399	1,496,399	23,723
CONSTRUCCION DE BANQUETAS EN AV. ALFONSO REYES TRAMO DE RICARDO MARGAIN Y REAL SAN AGUSTIN	24-mar-17	27-mar-17	04-jun-17	7,392,706	70	2,247,383	2,247,383	4,866,771	4,866,771	2,525,935



MUNICIPIO DE SAN PEDRO GARZA GARCÍA, N.L.  
ESTADOS FINANCIEROS CUARTO TRIMESTRE 2017



FORMATO 3 A1

2015-2018

INFORME ANALITICO DE OBLIGACIONES DIFERENTES DE FINANCIAMIENTO LDF  
AL 31 DE DICIEMBRE DEL 2017

(Pesos)

DENOMINACION DE LAS OBLIGACIONES DIFERENTES DE FINANCIAMIENTO	FECHA DEL CONTRATO	FECHA DE INICIO DE OPERACIÓN DEL PROYECTO	FECHA DE VENCIMIENTO	MONTO DE LA INVERSION PACTADA	PLAZO PACTADO	MONTO PROMEDIO MENSUAL DE PAGO DE LA CONTRAPRESTACION	MONTO PROMEDIO MENSUAL DEL PAGO DE LA CONTRAPRESTACION CORRESPONDIENTE AL PAGO DE INVERSION	MONTO PAGADO DE LA INVERSION AL 31/12/2017	MONTO PAGADO DE LA INVERSION ACTUALIZADO AL 31/12/2017	SALDO PENDIENTE POR PAGAR DE LA INVERSION AL 31/12/2017
REHABILITACIÓN DE PAVIMENTO, CALLE RÍO SUCHIATE DE AV. VASCONCELOS A ROBERTO GARZA SADA EN LA COL. LOMAS DEL VALLE, SAN PEDRO GARZA GARCÍA, N.L.	31-mar-17	03-abr-17	31-jul-17	11,495,797	120	2,038,588	2,038,588	3,836,263	3,836,263	7,659,534
REHABILITACION AV. GOMEZ MORIN ENTRE VASCONCELOS Y CALLE ROSLE	12-may-17	15-may-17	13-jul-17	1,780,348	60	631,430	631,430	1,354,429	1,354,429	425,919
REHABILITACION DE PAVIMENTO CALLE RIO GRUALVA DE CALZADA DEL VALLE A RIO SENA, CALLE RIO VOLGA DE CALZADA SAN PEDRO A VASCONCELOS Y CALLE RIO VISTULA DE RIO TAMAZUNCHALE A RIO MOCTEZUMA	12-may-17	15-may-17	13-jul-17	1,819,722	60	645,395	645,395	1,790,518	1,790,518	29,204
CONSTRUCCION DE LA GAZA MIRAVALLE (RETORNO ELEVADO) AV. IGNACIO MORONES PRIETO A LA ALTURA DEL PUENTE MIRAVALLE (LADO NORTE)	20-abr-17	24-abr-17	20-oct-17	63,364,496	180	7,491,091	7,491,091	41,223,800	41,223,800	22,140,696
CONSTRUCCION DE LA GAZA MIRAVALLE (RETORNO ELEVADO) AV. IGNACIO MORONES PRIETO A LA ALTURA DEL PUENTE MIRAVALLE (LADO SUR)	20-abr-17	24-abr-17	20-oct-17	65,991,065	180	7,801,610	7,801,610	43,989,994	43,989,994	22,001,071
REHABILITACION DE BAÑOS EN EL CENTRO CULTURAL LA CIMA, CASA DE LA CULTURA LA CIMA EN LA COL. LA CIMA	31-mar-17	03-abr-17	02-may-17	184,874	30	131,138	131,138	184,261	184,261	613
DISEÑO DE PAVIMENTO (PRIMERA ETAPA) EN VARIAS CALLES DEL MUNICIPIO antes tramo etapa 1 y 2 \$5,600,000	12-may-17	15-may-17	13-jul-17	2,508,075	60	889,531	889,531	2,508,075	2,508,075	0
REHABILITACION DE PASO A DESNIVEL AV. GOMEZ MORIN - VASCONCELOS -CALZADA DEL VALLE (Asignación de presupuesto para rehabilitación de puente vehicular inferior en calzada del valle y gomez morin, dos tramos de 383 metros cuadrados cada uno de oriente a poniente y poniente a oriente, en el Municipio.)	03-abr-17	04-abr-17	23-abr-17	5,566,515	30	3,948,515	3,948,515	5,566,515	5,566,515	0
PARQUE NO. 1 PRIVADA PLATINO ENTRE (IRAWO Y ALUMINO COL. SAN PEDRO 400	19-dic-16	20-dic-16	17-jun-17	3,119,784	180	368,828	368,828	2,448,752	2,448,752	671,032
CONSTRUCCION DE GUARDERIA MIXTA, CALLE COBALTO Y CALLE PLATINO EN LA COLONIA SAN PEDRO 400	23-DIC-16	26-DIC-16	21-OCT-17	4,000,000	300	283,733	283,733	2,691,903	2,691,903	1,308,097
CONSTRUCCION DE LA GUARDERIA MIXTA, CALLE COBALTO Y CALLE PLATINO EN LA COL. SAN PEDRO 400	23-dic-16	26-dic-16	21-oct-17	11,000,000	300	780,267	780,267	9,486,537	9,486,537	1,513,463
CONST PASO DESNIVEL AV. MORONES PRIETO-JINEJAZ	09-jun-17	12-jun-17	08-nov-17	163,034,061	150	23,129,099	23,129,099	92,162,729	92,162,729	70,871,332
ACTUALIZACION DEL PROYECTO DE GAZA MIRAVALLE (ESTUDIOS DE TRANSITO, ANALISIS COSTO-BENEFICIO Y MANIFIESTO DE IMPACTO) SOBRE LA AV. MORONES PRIETO A LA ALTURA DEL PUENTE MIRAVALLE	03-mar-17	06-mar-17	04-abr-17	300,000	30	212,800	212,800	256,436	256,436	43,564



MUNICIPIO DE SAN PEDRO GARZA GARCÍA, N.L.  
ESTADOS FINANCIEROS CUARTO TRIMESTRE 2017



FORMATO 3 A1

2015-2018

INFORME ANALITICO DE OBLIGACIONES DIFERENTES DE FINANCIAMIENTO LDF  
AL 31 DE DICIEMBRE DEL 2017

(Pesos)

DENOMINACION DE LAS OBLIGACIONES DIFERENTES DE FINANCIAMIENTO	FECHA DEL CONTRATO	FECHA DE INICIO DE OPERACIÓN DEL PROYECTO	FECHA DE VENCIMIENTO	MONTO DE LA INVERSION PACTADA	PLAZO PACTADO	MONTO PROMEDIO MENSUAL DE PAGO DE LA CONTRAPRESTACION	MONTO PROMEDIO MENSUAL DEL PAGO DE LA CONTRAPRESTACION CORRESPONDIENTE AL PAGO DE INVERSION	MONTO PAGADO DE LA INVERSION AL 31/12/2017	MONTO PAGADO DE LA INVERSION ACTUALIZADO AL 31/12/2017	SALDO PENDIENTE POR PAGAR DE LA INVERSION AL 31/12/2017
IMPERMEABILIZACION DE BODEGAS (TOPE DE \$14,245,917.00) el inicial 2017 era de 3,577,920.28	24-jul-07	26-jul-17	24-ago-17	9,100,666	60	3,227,703	3,227,703	4,817,682	4,817,682	4,282,984
CONSTRUCCION DE PLUVIAL EL SABINO, CALLE VA CORSA Y FUENTES DEL VALLE	21-jun-17	26-jun-17	23-sep-17	10,115,000	90	2,391,636	2,391,636	5,837,668	5,837,668	4,277,332
DISEÑO DE PAVIMENTO (SEGUNDA ETAPA) EN VARIAS CALLES DEL MUNICIPIO	21-jun-17	26-jun-17	24-ago-17	2,998,199	60	1,063,361	1,063,361	2,897,977	2,897,977	100,222
UNIDAD DEPORTIVA LA LEDNA (2DA ETAPA), CALLE MARIA CANTU TREVIÑO SIN ZONA INDUSTRIAL DEL MUNICIPIO	14-jul-17	17-jul-17	13-dic-17	6,000,000	150	851,200	851,200	4,401,772	4,401,772	1,598,228
REHABILITACION DE CUARTEL DE SEGURIDAD, UBICADO EN LA CALLE MARIA CANTU TREVIÑO ENTRE DIAZ CRDIAZ Y LUJO BLANCO EN LA COL. LUJO BLANCO	14-jul-17	17-jul-17	14-sep-17	7,000,000	60	2,482,667	2,482,667	5,467,643	5,467,643	1,532,357
REHABILITACION DE PAVIMENTO, AV. HUMBERTO LOBO DE MANUEL SANTOS A CALZADA DEL VALLE	14-jul-17	17-jul-17	14-oct-17	8,198,896	90	1,938,583	1,938,583	3,379,201	3,379,201	4,819,695
REHABILITACION CALLE RIO DE LA PLATA DE CALZADA DEL VALLE A RIO GRIMALVA	07-jul-17	10-jul-17	07-sep-17	1,751,708	60	621,272	621,272	494,305	494,305	1,257,403
REHABILITACION DE PAVIMENTO CALLE CORREGIDORA DE LAZARO GARZA AYALA A GALEANA	07-jul-17	10-jul-17	23-ago-17	665,940	45	314,916	314,916	0	0	665,940
ESTUDIO DE EVALUACION DE CONCRETO REFORZADO EN VIGAS DE SECCION NORTE DE PUENTE DE LA AV. MANUEL GOMEZ MORIN Y CALZADA DEL VALLE	28-jul-17	31-jul-17	29-ago-17	273,000	30	193,648	193,648	272,368	272,368	632
REHABILITACION DE BANQUETAS EN AV. VASCONCELOS DE BOSQUES DE CHAPULTEPEC A BOSQUES DEL CAMAÑA EN LA COL. BOSQUES DEL VALLE	28-jul-17	31-jul-17	28-oct-17	4,747,011	90	1,122,404	1,122,404	1,500,394	1,500,394	3,246,617
PROYECTO EJECUTIVO DE UNA NUEVA VIALIDAD QUE ESTARA UBICADA ENTRE LA CALLE ALEJANDRIA Y LA AV. ANTIQUO CAMINO A SAN AGUSTIN EN LA COL. ANTIQUO SAN AGUSTIN	01-sep-17	04-sep-17	18-oct-17	465,000	45	219,893	219,893	0	0	465,000
CONSTRUCCION DE REJILLA PLUVIAL CALLE 21 DE NOVIEMBRE Y ARROYO EL OBISPO EN LA COL. UNIDAD HABITACIONAL SAN PEDRO	15-sep-17	18-sep-17	16-dic-17	929,142	90	219,690	219,690	255,245	255,245	673,897
Rehabilitación de Pavimento Calzadas San Pedro y calle Río Missouri en la Col. Del Valle. Informado en cabildo mediante DICTAMEN COP72015-2018/004/2017, autorizado por UNANIMIDAD (REHABILITACION DE PAVIMENTO EN CALLE RIO MISSOURI ENTRE AV. GOMEZ MORIN Y CALLE RIO TANAZUNCHALE EN LA COL. DEL VALLE)	18-ago-17	21-ago-17	18-nov-17	2,000,000	90	472,889	472,889	1,824,546	1,824,546	175,454





MUNICIPIO DE SAN PEDRO GARZA GARCÍA, N.L.  
ESTADOS FINANCIEROS CUARTO TRIMESTRE 2017



FORMATO 3 A1

2015-2018

INFORME ANALITICO DE OBLIGACIONES DIFERENTES DE FINANCIAMIENTO LDF  
AL 31 DE DICIEMBRE DEL 2017

(Pesos)

DENOMINACION DE LAS OBLIGACIONES DIFERENTES DE FINANCIAMIENTO	FECHA DEL CONTRATO	FECHA DE INICIO DE OPERACIÓN DEL PROYECTO	FECHA DE VENCIMIENTO	MONTO DE LA INVERSION PACTADA	PLAZO PACTADO	MONTO PROMEDIO MENSUAL DE PAGO DE LA CONTRAPRESTACION	MONTO PROMEDIO MENSUAL DEL PAGO DE LA CONTRAPRESTACION CORRESPONDIENTE AL PAGO DE INVERSION	MONTO PAGADO DE LA INVERSION AL 31/12/2017	MONTO PAGADO DE LA INVERSION ACTUALIZADO AL 31/12/2017	SALDO PENDIENTE POR PAGAR DE LA INVERSION AL 31/12/2017
Construcción de Puente Peatonal Calz. San Pedro y Rio Missouri en la Col. Del Valle. Informado en estado mediante DICTAMEN COP72015-20180042017, autorizado por UNANIMIDAD	25-ago-17	28-ago-17	31-dic-17	10,000,000	126	1,688,889	1,688,889	3,203,758	3,203,758	6,796,242
PROYECTO DE ESTUDIO HIDRAULICO COMPARATIVO DE LAS ZONAS DE DEFICIENCIAS DE CAPACIDAD PLUVIAL EN EL MUNICIPIO	31-ago-17	04-sep-17	03-oct-17	246,500	30	174,851	174,851	73,950	73,950	172,550
ANTES (REHAB PAV. TAJIN DE JAMITZO 66 MTS AL SURVALLE) REHABILITACION DE PAVIMENTO EN CALLE XOCMILCO ENTRE XOMAL Y JAMITZO EN LA COL. SAN ANGEL	15-sep-17	18-sep-17	16-dic-17	1,397,551	90	330,443	330,443	419,265	419,265	978,285
PROYECTO EJECUTIVO REFERENTE A LA CONSTRUCCION DE UN PUENTE VEHICULAR SOBRE EL RIO SANTA CATARINA PARA LA CONEXIÓN DE LA CALLE JIMENEZ A LA CALLE MARBA CANTU	14-jul-17	04-sep-17	02-nov-17	2,662,061	60	944,144	944,144	798,618	798,618	1,863,443
PROYECTO DE ESTUDIO HIDRAULICO COMPARATIVO DE LAS ZONAS DE DEFICIENCIAS DE CAPACIDAD PLUVIAL EN EL MUNICIPIO	26-jul-17	04-sep-17	03-oct-17	246,500	30	174,851	174,851	73,950	73,950	172,550
RECONSTRUCCION DE PAVIMENTO, CALLE PLATINO DE AV. LAS TORRES A CALLE MERCURIO EN LA COL. SAN PEDRO 400	15-ago-17	18-sep-17	16-nov-17	666,289	60	236,310	236,310	199,887	199,887	466,402
ESTUDIO DE prefACTIBILIDAD Y ANTEPROYECTO DE UN SISTEMA DE TRANSPORTE POR CABLE (TELEFERICO) DEL MUNICIPIO DE SAN PEDRO GARZA GARCÍA Y MUNICIPIO DE MONTERREY	18-ago-17	25-sep-17	22-ene-18	2,701,213	120	479,015	479,015	810,364	810,364	1,890,849
RECARPETEO DE CALZADA DEL VALLE (CUBRO SUR) DE CALZADA SAN PEDRO HASTA LA AV. GOMEZ MORIN	06-oct-17	09-oct-17	05-feb-17	7,946,087	120	1,409,106	1,409,106	2,383,826	2,383,826	5,562,261
REHABILITACION DE BANQUETAS EN EL PARQUE BOSQUES DEL VALLE, CALLE BOSQUES DEL ISMO A LA CALLE BOSQUES DE AUSTRIA Y EN LA CALLE BOSQUES DE AUSTRIA (RIO TIGER) EN UN TRAMO QUE COMPRENDE LA AV. BOSQUES DEL VALLE A CALLE RIO RUFRADES	13-oct-17	16-oct-17	13-ene-18	1,329,536	90	314,361	314,361	398,861	398,861	930,675
REHABILITACION DE ANDADORES, AV. ALFONSO REYES A LA AV. ROBERTO GARZA SADA A TRAVES DE LA CALLE BOSQUES DEL VALLE	13-oct-17	16-oct-17	13-ene-18	2,450,362	90	579,374	579,374	735,109	735,109	1,715,253
CONSTRUCCION DEL CIRCUITO PLAN DE AYALA, CALLE PALMA EN LA COL. PLAN DE AYALA (SEGUNDA ETAPA)	13-oct-17	16-oct-17	13-ene-18	2,409,347	90	569,677	569,677	722,804	722,804	1,686,543
TEXTURIZADO DE DIVERSAS CALLES DE ESTE MUNICIPIO	13-oct-17	16-oct-17	14-dic-17	1,965,590	60	697,129	697,129	589,677	589,677	1,375,913
CONSTRUCCION DE RUTAS ECOLOGICAS DE CONEXIÓN URBANA ANDADOR CIRCUITO LOMAS DEL VALLE, ROBERTO GARZA SADA, ALFONSO REYES Y BOSQUES DEL VALLE SE EJECUTARA POR ETAPAS	24-nov-17	27-nov-17	26-mar-18	1,790,227	120	317,467	317,467	918,084	918,084	872,143
<b>Subtotal B. Otros Instrumentos 2.</b>				<b>593,874,477</b>		<b>101,350,061</b>	<b>101,350,061</b>	<b>396,563,396</b>	<b>396,563,396</b>	<b>197,311,081</b>



MUNICIPIO DE SAN PEDRO GARZA GARCÍA, N.L.  
ESTADOS FINANCIEROS CUARTO TRIMESTRE 2017



FORMATO 3 A1

2015-2018

INFORME ANALITICO DE OBLIGACIONES DIFERENTES DE FINANCIAMIENTO LDF  
AL 31 DE DICIEMBRE DEL 2017

(Pesos)

Denominación de las Obligaciones Diferentes de Financiamiento ©	Fecha del Contrato (d)	Fecha de inicio de operación del proyecto (e)	Fecha de vencimiento (f)	Monto de la inversión pactado (g)	Plazo pactado (h) meses	Monto promedio mensual del pago de la contraprestación (i)	Monto promedio mensual del pago de la contraprestación correspondiente al pago de inversión (j)	Monto pagado de la inversión al 31 de DICIEMBRE de 2017 (k)	Monto pagado de la inversión actualizado al 31 de DICIEMBRE de 2017 (l)	Saldo pendiente por pagar de la inversión al 31 de DICIEMBRE de 2017 (m = g l)
<b>A. Asociaciones Público Privadas (APP's)</b>										
THOPUSAND INTERNACIONAL SA DE CV	01/03/2015	01/03/2015	01/12/2026	\$ 246,730,721	142	\$ 801,162	\$ 801,162	\$ 182,409,719	\$ 182,409,719	\$ 64,321,002
<b>Total</b>				\$ 246,730,721		\$ 801,162	\$ 801,162	\$ 182,409,719	\$ 182,409,719	\$ 64,321,002
<b>B. Otros Instrumentos 1.</b>										
OCSI SOLUCIONES, S.A. DE C.V.	09/11/2015	01/11/2015	31/12/2015	\$ 144,000	1.97	\$ 72,960	\$ 72,960	\$ 70,846	\$ 70,846	\$ 73,154
GRUPO MEXICANO DE SEGUROS SA DE CV	30/11/2015	01/12/2015	30/11/2016	\$ 300,150	12.01	\$ 24,999	\$ 24,999	\$ 287,916	\$ 287,916	\$ 12,234
SISTEMA INTEGRAL PARA EL MANEJO ECOLÓGICO Y PROCESAMIENTO DE DESECHOS	08/02/2016	01/11/2015	30/11/2016	\$ 13,000,000	12.99	\$ 1,000,506	\$ 1,000,506	\$ 12,403,230	\$ 12,403,230	\$ 596,770
Supermercados Internacionales HEB, S.A. de C.V.	18/01/2016	08/01/2016	31/12/2016	\$ 1,680,000	11.78	\$ 142,659	\$ 142,659	\$ 254,000	\$ 254,000	\$ 1,426,000
REGION MONTANA DE GAS, S.A.	18/12/2015	01/01/2016	31/12/2016	\$ 50,000	12.01	\$ 4,164	\$ 4,164	\$ 35,901	\$ 35,901	\$ 14,099
ALAMILLO PROMOTORA E INMOBILIARIA, S.A. DE C.V.	18/01/2016	01/01/2016	31/12/2016	\$ 8,000,000	12.01	\$ 666,301	\$ 666,301	\$ 6,661,192	\$ 6,661,192	\$ 1,338,808
SERVICIOS GASOLINEROS DE MÉXICO, S.A. DE C.V.	18/01/2016	01/01/2016	31/12/2016	\$ 29,000,000	12.01	\$ 2,415,342	\$ 2,415,342	\$ 28,528,449	\$ 28,528,449	\$ 471,551
SERVICIOS GASOLINEROS DE MÉXICO, S.A. DE C.V.	05/12/2015	15/11/2016	31/12/2016	\$ 3,000,000	1.51	\$ 1,982,609	\$ 1,982,609	\$ 1,207,044	\$ 1,207,044	\$ 1,792,956
VDV NETWORKS, S.A. DE C.V.	15/02/2016	15/12/2015	15/12/2016	\$ 974,391	12.04	\$ 80,933	\$ 80,933	\$ 905,431	\$ 905,431	\$ 68,960



MUNICIPIO DE SAN PEDRO GARZA GARCÍA, N.L.  
ESTADOS FINANCIEROS CUARTO TRIMESTRE 2017



FORMATO 3 A1

2015-2018

INFORME ANALITICO DE OBLIGACIONES DIFERENTES DE FINANCIAMIENTO LDF  
AL 31 DE DICIEMBRE DEL 2017

(Pesos)

Denominación de las Obligaciones Diferentes de Financiamiento ©	Fecha del Contrato (d)	Fecha de inicio de operación del proyecto (e)	Fecha de vencimiento (f)	Monto de la inversión pactado (g)	Plazo pactado (h) meses	Monto promedio mensual del pago de la contraprestación (i)	Monto promedio mensual del pago de la contraprestación correspondiente al pago de inversión (j)	Monto pagado de la inversión al 31 de DICIEMBRE de 2017 (k)	Monto pagado de la inversión actualizado al 31 de DICIEMBRE de 2017 (l)	Saldo pendiente por pagar de la inversión al 31 de DICIEMBRE de 2017 (m = g - l)
OCSI SOLUCIONES SA DE CV	18/12/2015	01/01/2016	31/12/2016	\$ 880,000	12.01	\$ 73,293	\$ 73,293	\$ 745,982	\$ 745,982	\$ 134,018
MA DEL REFUGIO RODRIGUEZ GARZA	29/01/2016	01/01/2016	31/12/2016	\$ 412,998	12.01	\$ 34,398	\$ 34,398	\$ 240,916	\$ 240,916	\$ 172,083
Christus Muguerza Sistemas Hospitalarios, S.A. de C.V.	22/01/2016	01/01/2016	31/12/2016	\$ 5,000,000	12.01	\$ 416,438	\$ 416,438	\$ 4,999,507	\$ 4,999,507	\$ 493
CENTRO RENAL DE MONTERREY, S.A. C.V.	22/01/2016	01/01/2016	31/12/2016	\$ 3,200,000	12.01	\$ 266,521	\$ 266,521	\$ 1,134,369	\$ 1,134,369	\$ 2,065,631
HOSPITAL SAN FELIPE DE JESÚS, S.C.	25/01/2016	01/01/2016	31/12/2016	\$ 4,500,000	12.01	\$ 374,795	\$ 374,795	\$ 833,440	\$ 833,440	\$ 3,666,560
COMERCIALIZADORA MEDIX, S.A. DE C.V.	15/04/2016	01/04/2016	31/03/2017	\$ 25,116,620	11.97	\$ 2,097,652	\$ 2,097,652	\$ 25,111,675	\$ 25,111,675	\$ 4,945
HOSPITAL DE GINECOLOGIA Y OBSTETRICIA, S.A. DE C.V.	08/02/2016	01/01/2016	31/12/2016	\$ 13,000,000	12.01	\$ 1,082,740	\$ 1,082,740	\$ 12,207,836	\$ 12,207,836	\$ 792,164
EMERGENCIA MEDICA PROFESIONAL, S.C.	11/01/2016	01/01/2016	31/12/2016	\$ 174,900	12.01	\$ 14,567	\$ 14,567	\$ 160,325	\$ 160,325	\$ 14,575
CENTRO DE RADIOLOGIA, S.C.	19/01/2016	01/01/2016	29/02/2016	\$ 42,000	1.94	\$ 21,641	\$ 21,641	\$ 39,984	\$ 39,984	\$ 2,016
LABORATORIO DE ANALISIS CLINICOS JESUS ANCER Y DR. CARLOS DIAZ S.A. DE C.V.	27/01/2016	01/01/2016	29/02/2016	\$ 417,000	1.94	\$ 214,861	\$ 214,861	\$ 407,547	\$ 407,547	\$ 9,453
OBISPADO CENTRAL DE RADIOLOGIA E IMAGEN, S.A. DE C.V.	29/01/2016	01/01/2016	29/02/2016	\$ 167,000	1.94	\$ 86,047	\$ 86,047	\$ 144,641	\$ 144,641	\$ 22,359
DR. RAÚL MARTÍNEZ SALINAS	29/01/2016	01/01/2016	29/02/2016	\$ 92,000	1.94	\$ 47,403	\$ 47,403	\$ 82,670	\$ 82,670	\$ 9,330
DELTA RADIOCOMUNICACIÓN, S.A. DE C.V.	15/03/2016	01/04/2016	31/03/2017	\$ 74,542	11.97	\$ 6,225	\$ 6,225	\$ 74,542	\$ 74,542	\$ -



MUNICIPIO DE SAN PEDRO GARZA GARCIA, N.L.  
ESTADOS FINANCIEROS CUARTO TRIMESTRE 2017



FORMATO 3 A1

2015-2018

INFORME ANALITICO DE OBLIGACIONES DIFERENTES DE FINANCIAMIENTO LDF

AL 31 DE DICIEMBRE DEL 2017

(Pesos)

Denominación de las Obligaciones Diferentes de Financiamiento (a)	Fecha del Contrato (d)	Fecha de inicio de operación del proyecto (e)	Fecha de vencimiento (f)	Monto de la inversión pactado (g)	Plazo pactado (h) meses	Monto promedio mensual de pago de la contraprestación (i)	Monto promedio mensual de pago de la contraprestación correspondiente al pago de inversión (j)	Monto pagado de la inversión al 31 de DICIEMBRE de 2017 (k)	Monto pagado de la inversión actualizado al 31 de DICIEMBRE de 2017 (l)	Saldo pendiente por pagar de la inversión al 31 de DICIEMBRE de 2017 (m = g) -
SEIEX S.A. DE CV.	18/11/2015	16/12/2015	16/03/2016	\$ 5,599,657	2.99	\$ 1,870,655	\$ 1,870,655	\$ 625,962	\$ 625,962	\$ 4,973,695
ALFARMS Y PROTECCION	25/04/2016	01/01/2016	31/12/2016	\$ 4,322	12.01	\$ 360	\$ 360	\$ 3,962	\$ 3,962	\$ 360
INTERVAL DE MEDIO, S.A. DE CV.	27/04/2016	01/01/2016	31/12/2016	\$ 215,606	12.01	\$ 17,957	\$ 17,957	\$ 137,634	\$ 137,634	\$ 77,972
GENOVEVA MARTINEZ MARTINEZ	27/04/2016	01/01/2016	31/12/2016	\$ 215,606	12.01	\$ 17,957	\$ 17,957	\$ 137,634	\$ 137,634	\$ 77,972
VALLE ARRENDADORIA S.A. DE CV. SIFOMER	02/02/2016	21/01/2016	31/08/2018	\$ 8,941,372	31.35	\$ 285,223	\$ 285,223	\$ 6,595,938	\$ 6,595,938	\$ 2,345,433
RESPONSABILIDAD Y ESTRATEGIA S. DE RL	12/02/2016	01/01/2016	31/12/2016	\$ 111,402	12.01	\$ 9,278	\$ 9,278	\$ 102,118	\$ 102,118	\$ 9,283
UNIDAD MEXICA GISA, S.C.	29/01/2016	01/01/2016	31/12/2016	\$ 5,153,649	12.01	\$ 429,235	\$ 429,235	\$ 5,102,451	\$ 5,102,451	\$ 51,198
GRUPO MEXICANO DE SERVICIOS S.A. DE CV.	11/02/2016	31/10/2015	31/10/2016	\$ 1,948,841	12.04	\$ 161,871	\$ 161,871	\$ 1,947,164	\$ 1,947,164	\$ 1,677
YOLANDA RODRIGUEZ GARZA	29/01/2016	01/01/2016	31/12/2016	\$ 250,560	12.01	\$ 20,869	\$ 20,869	\$ 167,040	\$ 167,040	\$ 83,520
FRANCISCO GARZA GONZALEZ	28/01/2016	16/01/2016	15/01/2017	\$ 195,715	12.01	\$ 16,301	\$ 16,301	\$ 114,167	\$ 114,167	\$ 81,548
C. ROSELIONNEZ BRAZDUA	14/04/2016	07/05/2016	30/09/2016	\$ 83,520	4.80	\$ 17,390	\$ 17,390	\$ 69,600	\$ 69,600	\$ 13,920
ALFARMS Y PROTECCION										
INTERVAL DE MEDIO, S.A. DE CV.	04/02/2016	01/01/2016	31/03/2017	\$ 3,480	11.97	\$ 291	\$ 291	\$ 3,190	\$ 3,190	\$ 290
LABORATORIO DE ANALISIS										
CLINICOS JESUS ANDRIVOR	05/04/2016	01/03/2016	28/02/2017	\$ 2,127,325	11.97	\$ 177,667	\$ 177,667	\$ 2,102,017	\$ 2,102,017	\$ 25,308
CARLOS OÑEZ S.A. DE CV.										



MUNICIPIO DE SAN PEDRO GARZA GARCÍA, N.L.  
ESTADOS FINANCIEROS CUARTO TRIMESTRE 2017



FORMATO 3 A1

2015-2018

INFORME ANALITICO DE OBLIGACIONES DIFERENTES DE FINANCIAMIENTO LDF  
AL 31 DE DICIEMBRE DEL 2017

(Pesos)

Denominación de las Obligaciones Diferentes de Financiamiento ©	Fecha del Contrato (d)	Fecha de inicio de operación del proyecto (e)	Fecha de vencimiento (f)	Monto de la inversión pactado (g)	Plazo pactado (h) meses	Monto promedio mensual del pago de la contraprestación (i)	Monto promedio mensual del pago de la contraprestación correspondiente al pago de inversión (j)	Monto pagado de la inversión al 31 de DICIEMBRE de 2017 (k)	Monto pagado de la inversión actualizado al 31 de DICIEMBRE de 2017 (l)	Saldo pendiente por pagar de la inversión al 31 de DICIEMBRE de 2017 (m = g l)
COMERCIALIZADORA-MEDIX, S.A. DE C.V.	26/02/2016	01/02/2016	31/03/2016	\$ 4,700,000	1.94	\$ 2,421,695	\$ 2,421,695	\$ 4,690,571	\$ 4,690,571	\$ 9,429
GEDUK DE MÉXICO, S.C.	25/02/2016	02/03/2016	01/03/2017	\$ 239,832	11.97	\$ 20,030	\$ 20,030	\$ 235,686	\$ 235,686	\$ 4,146
MORALES GARZA CONSTRUCTORES ASOCIADOS, S.A. DE C.V.	01/03/2016	01/04/2016	31/03/2017	\$ 45,240	11.97	\$ 3,778	\$ 3,778	\$ 41,470	\$ 41,470	\$ 3,770
SANIRENT DEL NORTE, S.A. DE C.V.	04/03/2016	01/03/2016	31/12/2016	\$ 119,712	10.03	\$ 11,932	\$ 11,932	\$ 116,928	\$ 116,928	\$ 2,784
MA. HORTENCIA GONZÁLEZ SALAZAR	05/04/2016	01/03/2016	28/02/2017	\$ 499,450	11.97	\$ 41,712	\$ 41,712	\$ 480,240	\$ 480,240	\$ 19,210
ALARMAS Y PROTECCIÓN INTEGRAL DE MÉXICO, S.A. DE C.V.	29/02/2016	15/03/2016	14/03/2017	\$ 14,807	11.97	\$ 1,237	\$ 1,237	\$ 13,554	\$ 13,554	\$ 1,253
ALARMAS Y PROTECCIÓN INTEGRAL DE MÉXICO, S.A. DE C.V.	29/02/2016	15/03/2016	14/03/2017	\$ 14,393	11.97	\$ 1,202	\$ 1,202	\$ 13,140	\$ 13,140	\$ 1,253
ALARMAS Y PROTECCIÓN INTEGRAL DE MÉXICO, S.A. DE C.V.	29/02/2016	15/03/2016	14/03/2017	\$ 15,668	11.97	\$ 1,309	\$ 1,309	\$ 14,416	\$ 14,416	\$ 1,253
ALARMAS Y PROTECCIÓN INTEGRAL DE MÉXICO, S.A. DE C.V.	22/02/2016	22/02/2016	21/02/2017	\$ 4,872	12.01	\$ 406	\$ 406	\$ 3,654	\$ 3,654	\$ 1,218
JUANITA DEL CARMEN MARTINEZ CANTU	08/04/2016	15/03/2016	14/03/2017	\$ 314,161	11.97	\$ 26,238	\$ 26,238	\$ 108,360	\$ 108,360	\$ 205,801
JOSÉ GERARDO GARCÍA HERRERA	08/04/2016	15/03/2016	14/03/2017	\$ 162,960	11.97	\$ 13,610	\$ 13,610	\$ 108,360	\$ 108,360	\$ 54,600
SERVICIO INTEGRAL DE SEGURIDAD, S.A. DE C.V.	22/04/2016	01/04/2016	31/03/2017	\$ 100,000	11.97	\$ 8,352	\$ 8,352	\$ 98,335	\$ 98,335	\$ 1,665
PROYECTOS INDUSTRIALES DEL BAÍO, S.A. DE C.V.	11/05/2016	15/05/2016	31/12/2016	\$ 2,833,056	7.57	\$ 374,456	\$ 374,456	\$ 2,833,051	\$ 2,833,051	\$ 5



MUNICIPIO DE SAN PEDRO GARZA GARCÍA, N.L.  
ESTADOS FINANCIEROS CUARTO TRIMESTRE 2017



FORMATO 3 A1

2015-2018

INFORME ANALITICO DE OBLIGACIONES DIFERENTES DE FINANCIAMIENTO LDF

AL 31 DE DICIEMBRE DEL 2017

(Pesos)

Denominación de las Obligaciones Diferentes de Financiamiento (c)	Fecha del Contrato (d)	Fecha de inicio de operación del proyecto (e)	Fecha de vencimiento (f)	Monto de la inversión pactado (g)	Plazo pactado (h) meses	Monto promedio mensual del pago de la contraprestación (i)	Monto promedio mensual del pago de la contraprestación correspondiente al pago de inversión (j)	Monto pagado de la inversión al 31 de DICIEMBRE de 2017 (k)	Monto pagado de la inversión actualizado al 31 de DICIEMBRE de 2017 (l)	Saldo pendiente por pagar de la inversión al 31 de DICIEMBRE de 2017 (m = g - l)
CRISTÓBAL HERREJÓN DELGADO	13/04/2016	11/05/2016	11/05/2016	\$ 156,600	0.03	\$ 4,760,640	\$ 4,760,640	\$ 52,200	\$ 52,200	\$ 104,400
SANIRENT DEL NORTE, S.A. DE C.V.	04/03/2016	06/03/2016	18/12/2016	\$ 29,232	9.44	\$ 3,096	\$ 3,096	\$ 27,144	\$ 27,144	\$ 2,088
ESTUDIOS ESPECIALIZADOS DE OFTALMOLOGÍA, S.A. DE C.V.	29/02/2016	29/02/2016	28/02/2017	\$ 89,000	12.01	\$ 7,413	\$ 7,413	\$ 82,208	\$ 82,208	\$ 6,792
MS COMERCIALIZADORA E IMPORTADORA, S.A. DE C.V.	22/07/2016	29/04/2016	30/10/2018	\$ 6,548,716	30.07	\$ 217,813	\$ 217,813	\$ 4,232,533	\$ 4,232,533	\$ 2,316,184
SANI RENT DEL NORTE, S.A. DE C.V.	10/03/2016	13/04/2016	26/10/2016	\$ 20,184	6.45	\$ 3,131	\$ 3,131	\$ 11,136	\$ 11,136	\$ 9,048
RENTA DE EQUIPO DE COMPUTO Y AUDIOVISUAL, S.A. DE C.V.	05/04/2016	01/04/2016	31/03/2018	\$ 670,499	23.98	\$ 27,960	\$ 27,960	\$ 530,811	\$ 530,811	\$ 139,687
EXPERT DATA, S.C.	14/02/2016	15/04/2016	14/04/2017	\$ 360,000	11.97	\$ 30,066	\$ 30,066	\$ 54,296	\$ 54,296	\$ 305,704
PROMOTORA DE OFICINAS SANTA LUCÍA, S.A. DE C.V.	16/05/2016	22/03/2016	21/03/2018	\$ 801,792	23.98	\$ 33,435	\$ 33,435	\$ 701,568	\$ 701,568	\$ 100,224
Christus Muguerza Sistemas Hospitalarios, S.A. de C.V.	18/03/2016	18/03/2016	31/12/2016	\$ 7,000,000	9.47	\$ 738,889	\$ 738,889	\$ 5,477,287	\$ 5,477,287	\$ 1,522,713
LEXALIS SERVICIOS LEGALES, S.C.	29/03/2016	01/04/2016	31/03/2017	\$ 177,876	11.97	\$ 14,856	\$ 14,856	\$ 163,053	\$ 163,053	\$ 14,823
JANNET EUGENIA RANGEL BANDA	03/06/2016	01/01/2016	31/03/2017	\$ 250,000	14.97	\$ 16,703	\$ 16,703	\$ 185,948	\$ 185,948	\$ 64,052
IECISA MEXICO, S.A. DE C.V.	26/04/2016	01/05/2016	30/06/2018	\$ 3,086,212	25.99	\$ 118,761	\$ 118,761	\$ 1,999,734	\$ 1,999,734	\$ 1,086,478
TELEVISIÓN INTERNACIONAL, S.A. DE C.V.	26/04/2016	01/05/2016	30/04/2017	\$ 18,154	11.97	\$ 1,516	\$ 1,516	\$ 16,691	\$ 16,691	\$ 1,463



MUNICIPIO DE SAN PEDRO GARZA GARCÍA, N.L.  
ESTADOS FINANCIEROS CUARTO TRIMESTRE 2017



FORMATO 3 A1

2015-2018

INFORME ANALITICO DE OBLIGACIONES DIFERENTES DE FINANCIAMIENTO LDF  
AL 31 DE DICIEMBRE DEL 2017

(Pesos)

Denominación de las Obligaciones Diferentes de Financiamiento ©	Fecha del Contrato (d)	Fecha de inicio de operación del proyecto (e)	Fecha de vencimiento (f)	Monto de la inversión pactado (g)	Plazo pactado (h) meses	Monto promedio mensual del pago de la contraprestación (i)	Monto promedio mensual del pago de la contraprestación correspondiente al pago de inversión (j)	Monto pagado de la inversión al 31 de DICIEMBRE de 2017 (k)	Monto pagado de la inversión actualizado al 31 de DICIEMBRE de 2017 (l)	Saldo pendiente por pagar de la inversión al 31 de DICIEMBRE de 2017 (m = g l)
AXTEL, S.A.B. DE C.V.	09/05/2016	01/06/2016	31/05/2017	\$ 56,627	11.97	\$ 4,729	\$ 4,729	\$ -	\$ -	\$ 56,627
DR. ALBERTO JAMIE DE LA GARZA	20/06/2016	01/07/2016	30/06/2017	\$ 90,000	11.97	\$ 7,516	\$ 7,516	\$ 89,195	\$ 89,195	\$ 805
DR. ANGEL MARIO CANTÚ DÁVILA	21/06/2016	01/07/2016	30/06/2017	\$ 75,000	11.97	\$ 6,264	\$ 6,264	\$ 4,320	\$ 4,320	\$ 70,680
DR. EDGAR ARTURO RODRÍGUEZ HINOJOSA	20/06/2016	01/07/2016	30/06/2017	\$ 40,000	11.97	\$ 3,341	\$ 3,341	\$ 20,923	\$ 20,923	\$ 19,077
DR. HÉCTOR LUIS VILLARREAL RAMOS	20/06/2016	01/07/2016	30/06/2017	\$ 50,000	11.97	\$ 4,176	\$ 4,176	\$ 26,605	\$ 26,605	\$ 23,395
DR. HUGO DE JESÚS GARCÍA GARCÍA	20/06/2016	01/07/2016	30/06/2017	\$ 20,000	11.97	\$ 1,670	\$ 1,670	\$ 6,897	\$ 6,897	\$ 13,103
DR. JORGE ALBERTO TORRES MUÑOZ	30/06/2016	01/07/2016	30/06/2017	\$ 70,000	11.97	\$ 5,846	\$ 5,846	\$ 56,753	\$ 56,753	\$ 13,247
DR. MARIO PACHECO MARROQUÍN	30/11/2016	01/07/2016	30/06/2017	\$ 60,000	11.97	\$ 5,011	\$ 5,011	\$ 20,021	\$ 20,021	\$ 39,979
DR. ROBERTO GONZÁLEZ OVIEDO	30/06/2016	01/07/2016	30/06/2017	\$ 72,000	11.97	\$ 6,013	\$ 6,013	\$ 66,792	\$ 66,792	\$ 5,208
DR. JOSÉ DE J. BERNARDO AGUADO SANTOS	21/06/2016	01/07/2016	30/06/2017	\$ 217,000	11.97	\$ 18,123	\$ 18,123	\$ 82,393	\$ 82,393	\$ 134,607
DRA. MARÍA TERESA MADERA HERNÁNDEZ	30/06/2016	01/07/2016	30/06/2017	\$ 15,000	11.97	\$ 1,253	\$ 1,253	\$ 12,587	\$ 12,587	\$ 2,413
DR. HERIBERTO REYES VIDALES	20/06/2016	01/07/2016	30/06/2017	\$ 17,000	11.97	\$ 1,420	\$ 1,420	\$ 13,104	\$ 13,104	\$ 3,896
DR. ODDIR JAUREGUI RUIZ	20/06/2016	01/07/2016	30/05/2017	\$ 400,000	11.97	\$ 33,407	\$ 33,407	\$ 183,776	\$ 183,776	\$ 216,224



MUNICIPIO DE SAN PEDRO GARZA GARCÍA, N.L.  
ESTADOS FINANCIEROS CUARTO TRIMESTRE 2017



FORMATO 3 A1

2015-2018

INFORME ANALITICO DE OBLIGACIONES DIFERENTES DE FINANCIAMIENTO LDF  
AL 31 DE DICIEMBRE DEL 2017

(Pesos)

Denominación de las Obligaciones Diferentes de Financiamiento ©	Fecha del Contrato (d)	Fecha de inicio de operación del proyecto (e)	Fecha de vencimiento (f)	Monto de la inversión pactado (g)	Plazo pactado (h) meses	Monto promedio mensual del pago de la contraprestación (i)	Monto promedio mensual del pago de la contraprestación correspondiente al pago de inversión (j)	Monto pagado de la inversión al 31 de DICIEMBRE de 2017 (k)	Monto pagado de la inversión actualizado al 31 de DICIEMBRE de 2017 (l)	Saldo pendiente por pagar de la inversión al 31 de DICIEMBRE de 2017 (m = g l)
DR. FELIPE GERARDO CHIO DE ANDA	30/06/2016	01/07/2016	30/06/2017	\$ 10,000	11.97	\$ 835	\$ 835	\$ -	\$ -	\$ 10,000
DR. ELIUD BAENA SANTILLÁN	20/06/2016	01/07/2016	30/06/2017	\$ 44,000	11.97	\$ 3,675	\$ 3,675	\$ 31,310	\$ 31,310	\$ 12,690
DR. GERARDO GONZÁLEZ TREVIÑO	17/06/2016	01/07/2016	30/06/2017	\$ 63,000	11.97	\$ 5,262	\$ 5,262	\$ 63,000	\$ 63,000	\$ -
DR. JULIO CÉSAR CORTINAS GONZÁLEZ	17/06/2016	01/07/2016	30/06/2017	\$ 25,000	11.97	\$ 2,088	\$ 2,088	\$ 24,159	\$ 24,159	\$ 841
DR. DOMINGO ULISES DE LUNA PAZ	17/06/2016	01/07/2016	30/06/2017	\$ 220,000	11.97	\$ 18,374	\$ 18,374	\$ 26,309	\$ 26,309	\$ 193,691
DR. JUAN RAMÓN CEPEDA GARCÍA	30/06/2016	01/07/2016	30/06/2017	\$ 51,000	11.97	\$ 4,259	\$ 4,259	\$ 51,000	\$ 51,000	\$ -
DR. JESÚS GERARDO CERVANTES GARCÍA	30/06/2016	01/07/2016	30/06/2017	\$ 50,000	11.97	\$ 4,176	\$ 4,176	\$ 50,000	\$ 50,000	\$ -
DR. JUAN JOSÉ GONZÁLEZ VILLASEÑOR	30/06/2016	01/07/2016	30/06/2017	\$ 100,000	11.97	\$ 8,352	\$ 8,352	\$ 95,976	\$ 95,976	\$ 4,024
DR. SERGIO E. GONZÁLEZ Y ASOCIADOS, SC.	29/07/2016	01/07/2016	30/06/2017	\$ 400,000	11.97	\$ 33,407	\$ 33,407	\$ 164,129	\$ 164,129	\$ 235,871
DR. MARIO AMAYA GUERRA	17/06/2016	01/07/2016	30/06/2017	\$ 50,000	11.97	\$ 4,176	\$ 4,176	\$ 48,166	\$ 48,166	\$ 1,834
DR. PEDRO ARQUÍMEDEZ LÓPEZ HERNÁNDEZ	20/06/2016	01/07/2016	30/06/2017	\$ 70,000	11.97	\$ 5,846	\$ 5,846	\$ 45,757	\$ 45,757	\$ 24,243
DR. ROMÁN LAVALLE GONZÁLEZ	17/06/2016	01/07/2016	30/06/2017	\$ 10,000	11.97	\$ 835	\$ 835	\$ -	\$ -	\$ 10,000





MUNICIPIO DE SAN PEDRO GARZA GARCÍA, N.L.  
ESTADOS FINANCIEROS CUARTO TRIMESTRE 2017



FORMATO 3 A1

2015-2018

INFORME ANALITICO DE OBLIGACIONES DIFERENTES DE FINANCIAMIENTO LDF  
AL 31 DE DICIEMBRE DEL 2017

(Pesos)

Denominación de las Obligaciones Diferentes de Financiamiento ©	Fecha del Contrato (d)	Fecha de inicio de operación del proyecto (e)	Fecha de vencimiento (f)	Monto de la inversión pactado (g)	Plazo pactado (h) meses	Monto promedio mensual del pago de la contraprestación (i)	Monto promedio mensual del pago de la contraprestación correspondiente al pago de inversión (j)	Monto pagado de la inversión al 31 de DICIEMBRE de 2017 (k)	Monto pagado de la inversión actualizado al 31 de DICIEMBRE de 2017 (l)	Saldo pendiente por pagar de la inversión al 31 de DICIEMBRE de 2017 (m = g l)
DR. RICARDO ARIEL CAVALES GARCÍA	30/06/2016	01/07/2016	30/06/2017	\$ 71,000	11.97	\$ 5,930	\$ 5,930	\$ 16,117	\$ 16,117	\$ 54,883
DR. RAUL RICARDO RICO HERNÁNDEZ	20/06/2016	01/07/2016	30/06/2017	\$ 50,000	11.97	\$ 4,176	\$ 4,176	\$ 31,651	\$ 31,651	\$ 18,349
DR. FELIPE JAVIER RODRÍGUEZ HERRERA	21/06/2016	01/07/2016	30/06/2017	\$ 140,000	11.97	\$ 11,692	\$ 11,692	\$ 117,910	\$ 117,910	\$ 22,090
DRA. BÁRBARA G. CARDENAS DEL CASTILLO	30/06/2016	01/07/2016	30/06/2017	\$ 60,000	11.97	\$ 5,011	\$ 5,011	\$ 14,174	\$ 14,174	\$ 45,826
DR. JORGE ABRAHAM ANGER OCHOA	30/06/2016	01/07/2016	30/06/2017	\$ 25,000	11.97	\$ 2,088	\$ 2,088	\$ 22,337	\$ 22,337	\$ 2,663
DR. ALEJANDRO DE JESÚS GARZA SALINAS	20/06/2016	01/07/2016	30/06/2017	\$ 350,000	11.97	\$ 29,231	\$ 29,231	\$ 83,567	\$ 83,567	\$ 266,433
DR. LUIS IGNACIO LARRAZABAL AGUERREVERE	20/06/2016	01/07/2016	30/06/2017	\$ 115,000	11.97	\$ 9,604	\$ 9,604	\$ 77,458	\$ 77,458	\$ 37,542
DR. RODRIGO MONTEMAYOR LOBO	20/06/2016	01/07/2016	30/06/2017	\$ 300,000	11.97	\$ 25,055	\$ 25,055	\$ 158,687	\$ 158,687	\$ 141,313
DRA. PRISCILA EUGENIA GARZA ATAYDE	20/06/2016	01/07/2016	30/06/2017	\$ 80,000	11.97	\$ 6,681	\$ 6,681	\$ 42,103	\$ 42,103	\$ 37,897
DR. JOSÉ LUIS GONZÁLEZ VELA	20/06/2016	01/07/2016	30/06/2017	\$ 150,000	11.97	\$ 12,527	\$ 12,527	\$ 86,159	\$ 86,159	\$ 63,841
DR. JOSÉ LUIS GONZÁLEZ PÉREZ	21/06/2016	01/07/2016	30/06/2017	\$ 100,000	11.97	\$ 8,352	\$ 8,352	\$ 75,020	\$ 75,020	\$ 24,980
DR. JESÚS SANTOS MARTÍNEZ ELIZONDO	20/06/2016	01/07/2016	30/06/2017	\$ 23,000	11.97	\$ 1,921	\$ 1,921	\$ 22,254	\$ 22,254	\$ 746
DR. LUIS CARLOS LUÉVANO GARCÍA	30/06/2016	01/07/2016	30/06/2017	\$ 50,000	11.97	\$ 4,176	\$ 4,176	\$ 20,351	\$ 20,351	\$ 29,649



MUNICIPIO DE SAN PEDRO GARZA GARCÍA, N.L.  
ESTADOS FINANCIEROS CUARTO TRIMESTRE 2017



FORMATO 3 A1

2015-2018

INFORME ANALITICO DE OBLIGACIONES DIFERENTES DE FINANCIAMIENTO LDF  
AL 31 DE DICIEMBRE DEL 2017

(Pesos)

Denominación de las Obligaciones Diferentes de Financiamiento ©	Fecha del Contrato (d)	Fecha de inicio de operación del proyecto (e)	Fecha de vencimiento (f)	Monto de la inversión pactado (g)	Plazo pactado (h) meses	Monto promedio mensual del pago de la contraprestación (i)	Monto promedio mensual del pago de la contraprestación correspondiente al pago de inversión (j)	Monto pagado de la inversión al 31 de DICIEMBRE de 2017 (k)	Monto pagado de la inversión actualizado al 31 de DICIEMBRE de 2017 (l)	Saldo pendiente por pagar de la inversión al 31 de DICIEMBRE de 2017 (m = g - l)
DR. GERARDO FRANCISCO VILLANUEVA BUENO	20/06/2016	01/07/2016	30/06/2017	\$ 65,000	11.97	\$ 5,429	\$ 5,429	\$ -	\$ -	\$ 65,000
DR. RICARDO GARCÍA JARAMILLO	20/06/2016	01/07/2016	30/06/2017	\$ 40,000	11.97	\$ 3,341	\$ 3,341	\$ 28,026	\$ 28,026	\$ 11,974
DR. CARLOS JORGE ELIZONDO GARZA	20/06/2016	01/07/2016	30/06/2017	\$ 1,100,000	11.97	\$ 91,868	\$ 91,868	\$ 739,521	\$ 739,521	\$ 360,479
DR. AXEL RAMÓN SCHWARTZ VELASCO	30/06/2016	01/07/2016	30/06/2017	\$ 220,000	11.97	\$ 18,374	\$ 18,374	\$ 32,949	\$ 32,949	\$ 187,051
DR. ENRIQUE NAVARRETE GARCÍA	21/06/2016	01/07/2016	30/06/2017	\$ 145,000	11.97	\$ 12,110	\$ 12,110	\$ 105,785	\$ 105,785	\$ 39,215
DR. DOMINGO GARAY MENDOZA	20/06/2016	01/07/2016	30/06/2017	\$ 300,000	11.97	\$ 25,055	\$ 25,055	\$ 300,000	\$ 300,000	\$ -
DR. RENÉ ALEJANDRO DE LA FUENTE VALDEZ	30/06/2016	01/07/2016	30/06/2017	\$ 300,000	11.97	\$ 25,055	\$ 25,055	\$ 300,000	\$ 300,000	\$ -
DR. GERARDO GUADALUPE ELIZONDO GUJARDO	30/06/2016	01/07/2016	30/06/2017	\$ 300,000	11.97	\$ 25,055	\$ 25,055	\$ 300,000	\$ 300,000	\$ -
DR. HERIBERTO REYES SEPÚLVEDA	20/06/2016	01/07/2016	30/06/2017	\$ 300,000	11.97	\$ 25,055	\$ 25,055	\$ 300,000	\$ 300,000	\$ -
DR. IGNACIO GARCÍA UGARTE	20/06/2016	01/07/2016	30/06/2017	\$ 420,000	11.97	\$ 35,077	\$ 35,077	\$ 420,000	\$ 420,000	\$ -
DRA. CECILIA ZORRILLA FIERRO	20/06/2016	01/07/2016	30/06/2017	\$ 333,333	11.97	\$ 27,839	\$ 27,839	\$ 301,176	\$ 301,176	\$ 32,157
GUMON COMERCIALIZADORA S.A. DE C.V.	17/06/2016	01/07/2016	30/10/2018	\$ 4,189,328	27.99	\$ 149,654	\$ 149,654	\$ 3,151,210	\$ 3,151,210	\$ 1,038,119
BIMEXICO CONSULTORIA ACTUARIAL SC	09/06/2016	15/05/2016	15/11/2016	\$ 104,400	6.05	\$ 17,249	\$ 17,249	\$ 34,800	\$ 34,800	\$ 69,600



MUNICIPIO DE SAN PEDRO GARZA GARCÍA, N.L.  
ESTADOS FINANCIEROS CUARTO TRIMESTRE 2017



FORMATO 3 A1

2015-2018

INFORME ANALITICO DE OBLIGACIONES DIFERENTES DE FINANCIAMIENTO LDF  
AL 31 DE DICIEMBRE DEL 2017

(Pesos)

Denominación de las Obligaciones Diferentes de Financiamiento (a)	Fecha del Contrato (d)	Fecha de inicio de operación del proyecto (e)	Fecha de vencimiento (f)	Monto de la inversión pactado (g)	Plazo pactado (h) meses	Monto promedio mensual del pago de la contraprestación (i)	Monto promedio mensual del pago de la contraprestación correspondiente al pago de inversión (j)	Monto pagado de la inversión al 31 de DICIEMBRE de 2017 (k)	Monto pagado de la inversión actualizado al 31 de DICIEMBRE de 2017 (l)	Saldo pendiente por pagar de la inversión al 31 de DICIEMBRE de 2017 (m = g - l)
COPIADORAS Y TECNOLOGÍA LASER, S.A. DE C.V.	01/06/2016	01/06/2016	31/12/2016	\$ 107,184	7.01	\$ 15,298	\$ 15,298	\$ -	\$ -	\$ 107,184
ATN INGENIERIA Y SERVICIOS, S.A. DE C.V.	27/05/2016	01/07/2016	30/06/2017	\$ 43,413	11.97	\$ 3,626	\$ 3,626	\$ 43,413	\$ 43,413	\$ -
MAYOREO ELECTRICO DE MONTERREY SA. DE C.V.	21/09/2016	01/10/2016	30/09/2017	\$ 4,096,106	11.97	\$ 342,092	\$ 342,092	\$ 514,078	\$ 514,078	\$ 3,582,029
INTELLISWITCH, S.A. DE C.V.	21/09/2016	01/10/2016	30/09/2017	\$ 527,381	11.97	\$ 44,045	\$ 44,045	\$ 514,078	\$ 514,078	\$ 13,304
COLEGIO MEXICANO DE VALUACIÓN DE NUEVO LEON, A.C.	29/06/2016	15/06/2016	15/10/2016	\$ 622,756	4.01	\$ 155,179	\$ 155,179	\$ 622,755	\$ 622,755	\$ 1
CARGO MOVIL, S.A.P.I. DE C.V.	10/10/2016	15/10/2016	14/04/2017	\$ 500,000	5.95	\$ 83,978	\$ 83,978	\$ 3,428	\$ 3,428	\$ 496,572
SEGUROS ARGOS, S.A. DE C.V.	26/08/2016	31/08/2016	31/08/2017	\$ 9,095,841	12.01	\$ 757,571	\$ 757,571	\$ 9,095,816	\$ 9,095,816	\$ 25
QUALITAS COMPAÑIA DE SEGUROS, S.A. DE C.V.	20/07/2016	31/07/2016	31/07/2017	\$ 5,351,227	12.01	\$ 445,691	\$ 445,691	\$ 5,351,227	\$ 5,351,227	\$ -
AXTEL, S.A.B. DE C.V.	01/08/2016	01/08/2016	31/07/2017	\$ 359,971	11.97	\$ 30,064	\$ 30,064	\$ 209,983	\$ 209,983	\$ 149,988
EMERGENCIA MEDICA PROFESIONAL, S.C.	30/06/2016	01/07/2016	31/12/2016	\$ 4,740	6.02	\$ 787	\$ 787	\$ 2,370	\$ 2,370	\$ 2,370
THYSSENKRUPP ELEVADORES, S.A. DE C.V.	25/07/2016	01/08/2016	31/07/2017	\$ 34,803	11.97	\$ 2,907	\$ 2,907	\$ -	\$ -	\$ 34,803
MARIO RIVEROS RODRÍGUEZ	22/06/2016	22/06/2016	20/12/2016	\$ 199,520	5.95	\$ 33,511	\$ 33,511	\$ 199,520	\$ 199,520	\$ -
ADMINISTRACIÓN DE SEGURIDAD PRIVADA 174, S.A. DE C.V.	29/07/2016	01/08/2016	31/05/2017	\$ 278,400	9.97	\$ 27,932	\$ 27,932	\$ 278,400	\$ 278,400	\$ -



MUNICIPIO DE SAN PEDRO GARZA GARCÍA, N.L.  
ESTADOS FINANCIEROS CUARTO TRIMESTRE 2017



FORMATO 3 A1

2015-2018

INFORME ANALITICO DE OBLIGACIONES DIFERENTES DE FINANCIAMIENTO LDF  
AL 31 DE DICIEMBRE DEL 2017

(Pesos)

Denominación de las Obligaciones Diferentes de Financiamiento (a)	Fecha del Contrato (d)	Fecha de inicio de operación del proyecto (e)	Fecha de vencimiento (f)	Monto de la inversión pactado (g)	Plazo pactado (h) meses	Monto promedio mensual del pago de la contraprestación (i)	Monto promedio mensual del pago de la contraprestación correspondiente al pago de inversión (j)	Monto pagado de la inversión al 31 de DICIEMBRE de 2017 (k)	Monto pagado de la inversión actualizado al 31 de DICIEMBRE de 2017 (l)	Saldo pendiente por pagar de la inversión al 31 de DICIEMBRE de 2017 (m = g l)
SERVICIOS DE APOYO METROPOLITANO SA DE CV	18/08/2016	01/11/2016	31/10/2017	\$ 198,000	11.97	\$ 16,536	\$ 16,536	\$ 95,318	\$ 95,318	\$ 102,682
VIDEOPROYECCIÓN INTEGRAL SA DE CV.	07/09/2016	02/10/2016	16/10/2016	\$ 3,164,845	0.46	\$ 6,872,236	\$ 6,872,236	\$ 2,247,797	\$ 2,247,797	\$ 917,048
JAJME JAVIER SIERRA GARZA	26/09/2016	29/09/2016	05/10/2016	\$ 737,760	0.20	\$ 3,737,984	\$ 3,737,984	\$ 737,760	\$ 737,760	\$ -
COPIADORAS Y TECNOLOGIA LASER SA DE CV	26/09/2016	01/09/2016	31/10/2016	\$ 6,496	1.97	\$ 3,291	\$ 3,291	\$ 3,248	\$ 3,248	\$ 3,248
OCSI SOLUCIONES, S.A. DE C.V.	10/01/2017	01/01/2017	31/12/2017	\$ 249,400	11.97	\$ 20,829	\$ 20,829	\$ 249,400	\$ 249,400	\$ -
ACE SEGUROS, S.A.	20/11/2016	20/11/2016	20/11/2017	\$ 22,655	12.01	\$ 1,887	\$ 1,887	\$ -	\$ -	\$ 22,655
NEOCLAN NETWORKS SA DE CV	20/12/2016	01/01/2017	31/12/2017	\$ 479,660	11.97	\$ 40,060	\$ 40,060	\$ 439,688	\$ 439,688	\$ 39,972
SISTEMAS DE FUERZA INDUSTRIAL, S.A. DE C.V.	05/10/2016	01/11/2016	31/10/2017	\$ 43,848	11.97	\$ 3,662	\$ 3,662	\$ 43,711	\$ 43,711	\$ 137
SANGUT INDUSTRIAL Y CONSTRUCCIONES SA DE CV	05/10/2016	01/11/2016	31/10/2017	\$ 35,218	11.97	\$ 2,941	\$ 2,941	\$ 32,283	\$ 32,283	\$ 2,935
TRANSPORTES TAMAUJIPAS SA DE CV	13/09/2016	16/09/2016	30/12/2016	\$ 89,000	3.45	\$ 25,768	\$ 25,768	\$ 82,080	\$ 82,080	\$ 6,920
ESTEFANIA BASTIDAS LOPEZ	23/09/2016	26/09/2016	22/01/2017	\$ 200,000	3.88	\$ 51,525	\$ 51,525	\$ 195,000	\$ 195,000	\$ 5,000
TERMEX MATERIALES Y SERVICIOS, S.A. DE C.V.	04/11/2016	17/10/2016	17/12/2016	\$ 5,153,134	2.01	\$ 2,568,119	\$ 2,568,119	\$ 3,207,096	\$ 3,207,096	\$ 1,946,038
TERMEX MATERIALES Y SERVICIOS S.A. DE C.V.	20/12/2016	23/11/2016	31/12/2016	\$ 599,845	1.25	\$ 479,876	\$ 479,876	\$ 599,845	\$ 599,845	\$ -



MUNICIPIO DE SAN PEDRO GARZA GARCÍA, N.L.  
ESTADOS FINANCIEROS CUARTO TRIMESTRE 2017



FORMATO 3 A1

2015-2018

INFORME ANALITICO DE OBLIGACIONES DIFERENTES DE FINANCIAMIENTO LDF  
AL 31 DE DICIEMBRE DEL 2017

(Pesos)

Denominación de las Obligaciones Diferentes de Financiamiento (a)	Fecha del Contrato (d)	Fecha de inicio de operación del proyecto (e)	Fecha de vencimiento (f)	Monto de la inversión pactado (g)	Plazo pactado (h) meses	Monto promedio mensual del pago de la contraprestación (i)	Monto promedio mensual del pago de la contraprestación correspondiente al pago de inversión (j)	Monto pagado de la inversión al 31 de DICIEMBRE de 2017 (k)	Monto pagado de la inversión actualizado al 31 de DICIEMBRE de 2017 (l)	Saldo pendiente por pagar de la inversión al 31 de DICIEMBRE de 2017 (m = g - l)
INTERMERC, S.A. DE C.V.	28/09/2016	30/09/2016	30/09/2017	\$ 4,000,000	12.01	\$ 333,151	\$ 333,151	\$ 2,643,203	\$ 2,643,203	\$ 1,356,797
SISTEMA INTEGRAL PARA EL MANEJO ECOLÓGICO Y PROCESAMIENTO DE DESECHOS	01/11/2016	01/11/2016	31/10/2017	\$ 11,440,000	11.97	\$ 955,429	\$ 955,429	\$ 4,357,345	\$ 4,357,345	\$ 7,082,655
EVENTOS Y PRODUCCIONES MEGA, S.A. DE C.V.	04/10/2016	29/09/2016	16/10/2016	\$ 372,360	0.56	\$ 665,867	\$ 665,867	\$ 372,360	\$ 372,360	\$ -
NUÑEZ BAZALDUA ROGELIO	28/09/2016	29/09/2016	16/10/2016	\$ 425,952	0.56	\$ 761,702	\$ 761,702	\$ 372,360	\$ 372,360	\$ 53,592
ATN INGENIERIA Y SERVICIOS, S.A. DE C.V.	14/10/2016	01/11/2016	31/10/2017	\$ 64,165	11.97	\$ 5,359	\$ 5,359	\$ 53,471	\$ 53,471	\$ 10,694
ATN INGENIERIA Y SERVICIOS, S.A. DE C.V.	14/10/2016	04/11/2016	31/10/2017	\$ 68,746	11.88	\$ 5,789	\$ 5,789	\$ 57,289	\$ 57,289	\$ 11,458
ATN INGENIERIA Y SERVICIOS, S.A. DE C.V.	14/10/2016	01/11/2016	31/10/2017	\$ 20,556	11.97	\$ 1,717	\$ 1,717	\$ 13,704	\$ 13,704	\$ 6,852
SISTEMAS DE FUERZA INDUSTRIAL, S.A. DE C.V.	17/10/2016	01/11/2016	31/10/2017	\$ 37,793	11.97	\$ 3,156	\$ 3,156	\$ 37,792	\$ 37,792	\$ 0
FERNANDEZ CASTAÑEDA ADRIANA	15/11/2016	01/11/2016	15/12/2016	\$ 238,800	1.45	\$ 164,989	\$ 164,989	\$ 238,800	\$ 238,800	\$ 0
SISTEMAS DE FUERZA INDUSTRIAL, S.A. DE C.V.	17/10/2016	01/01/2017	31/12/2017	\$ 30,346	11.97	\$ 2,534	\$ 2,534	\$ 27,817	\$ 27,817	\$ 2,529
KONE MEXICO SA DE CV	13/10/2016	01/11/2016	31/10/2017	\$ 116,037	11.97	\$ 9,691	\$ 9,691	\$ -	\$ -	\$ 116,037
S'MISS HOSPITAL SAPI, DE C.V.	04/11/2016	15/10/2016	31/12/2016	\$ 5,000,000	2.53	\$ 1,974,026	\$ 1,974,026	\$ 4,797,582	\$ 4,797,582	\$ 202,418
ENOC EDUARDO CARRILLO SOLIS	27/10/2016	15/10/2016	31/03/2017	\$ 1,148,400	5.49	\$ 209,050	\$ 209,050	\$ 191,400	\$ 191,400	\$ 957,000



MUNICIPIO DE SAN PEDRO GARZA GARCÍA, N.L.  
ESTADOS FINANCIEROS CUARTO TRIMESTRE 2017



FORMATO 3 A1

2015-2018

INFORME ANALITICO DE OBLIGACIONES DIFERENTES DE FINANCIAMIENTO LDF  
AL 31 DE DICIEMBRE DEL 2017

(Pesos)

Denominación de las Obligaciones Diferentes de Financiamiento ©	Fecha del Contrato (d)	Fecha de inicio de operación del proyecto (e)	Fecha de vencimiento (f)	Monto de la inversión pactado (g)	Plazo pactado (h) meses	Monto promedio mensual del pago de la contraprestación (i)	Monto promedio mensual del pago de la contraprestación correspondiente al pago de inversión (j)	Monto pagado de la inversión al 31 de DICIEMBRE de 2017 (k)	Monto pagado de la inversión actualizado al 31 de DICIEMBRE de 2017 (l)	Saldo pendiente por pagar de la inversión al 31 de DICIEMBRE de 2017 (m = g l)
SUPERMERCADOS INTERNACIONALES HEB SA DE CV	14/12/2016	01/01/2017	31/12/2017	\$ 288,000	11.97	\$ 24,053	\$ 24,053	\$ 269,500	\$ 269,500	\$ 18,500
SUPERMERCADOS INTERNACIONALES HEB SA DE CV	14/12/2016	01/01/2017	31/12/2017	\$ 1,680,000	11.97	\$ 140,308	\$ 140,308	\$ 1,680,000	\$ 1,680,000	\$ -
CEDUK DE MEXICO, S.C.	09/01/2017	02/03/2017	01/03/2018	\$ 503,664	11.97	\$ 42,064	\$ 42,064	\$ 159,888	\$ 159,888	\$ 343,776
EMERGENCIA MEDICA PROFESIONAL, S.C.	17/01/2017	01/01/2017	31/12/2017	\$ 258,768	11.97	\$ 21,611	\$ 21,611	\$ 236,445	\$ 236,445	\$ 22,323
REYNA DE LEON JORGE ALBERTO	02/12/2016	01/11/2016	01/12/2016	\$ 88,218	0.99	\$ 89,394	\$ 89,394	\$ 88,218	\$ 88,218	\$ -
DELTA RADIOCOMUNICACION, S.A. DE C.V.	15/03/2017	01/04/2017	31/12/2017	\$ 58,702	9.01	\$ 6,513	\$ 6,513	\$ 49,694	\$ 49,694	\$ 9,007
MORALES GARZA CONSTRUCTORES ASOCIADOS, S.A. DE C.V.	20/12/2016	01/01/2017	31/12/2017	\$ 120,000	11.97	\$ 10,022	\$ 10,022	\$ 90,000	\$ 90,000	\$ 30,000
GARZA MORALES CLAUDIA ALEJANDRA	08/12/2016	08/12/2016	08/12/2017	\$ 199,992	12.01	\$ 16,657	\$ 16,657	\$ 199,992	\$ 199,992	\$ 0
PADRON MORA JOSE FABIAN	13/12/2016	01/12/2016	31/12/2016	\$ 28,234	0.99	\$ 28,611	\$ 28,611	\$ 25,566	\$ 25,566	\$ 2,668
CASTILLO CABALLERO JESUS MANUEL	30/11/2016	01/12/2016	30/11/2017	\$ 863,040	11.97	\$ 72,078	\$ 72,078	\$ 863,040	\$ 863,040	\$ -
REGION MONTANA DE GAS, S.A.	20/12/2016	01/01/2017	31/12/2017	\$ 52,500	11.97	\$ 4,385	\$ 4,385	\$ 29,720	\$ 29,720	\$ 22,780
ALARMAS Y PROTECCIÓN INTEGRAL DE MÉXICO, S.A. DE C.V.	20/12/2016	01/01/2017	31/12/2017	\$ 33,408	11.97	\$ 2,790	\$ 2,790	\$ -	\$ -	\$ 33,408
MORALES GARZA CONSTRUCTORES ASOCIADOS, S.A. DE C.V.	07/02/2017	01/02/2017	31/01/2018	\$ 899,466	11.97	\$ 75,120	\$ 75,120	\$ 674,600	\$ 674,600	\$ 224,867



MUNICIPIO DE SAN PEDRO GARZA GARCÍA, N.L.  
ESTADOS FINANCIEROS CUARTO TRIMESTRE 2017



FORMATO 3 A1

2015-2018

INFORME ANALITICO DE OBLIGACIONES DIFERENTES DE FINANCIAMIENTO LDF  
AL 31 DE DICIEMBRE DEL 2017

(Pesos)

Denominación de las Obligaciones Diferentes de Financiamiento (a)	Fecha del Contrato (d)	Fecha de inicio de operación del proyecto (e)	Fecha de vencimiento (f)	Monto de la inversión pactado (g)	Plazo pactado (h) meses	Monto promedio mensual del pago de la contraprestación (i)	Monto promedio mensual del pago de la contraprestación correspondiente al pago de inversión (j)	Monto pagado de la inversión al 31 de DICIEMBRE de 2017 (k)	Monto pagado de la inversión actualizado al 31 de DICIEMBRE de 2017 (l)	Saldo pendiente por pagar de la inversión al 31 de DICIEMBRE de 2017 (m = g - l)
SERVICIOS Y CARTUCHOS LASER, S.A. DE C.V.	22/02/2017	01/03/2017	28/02/2018	\$ 1,430,861	11.97	\$ 119,500	\$ 119,500	\$ 1,038,636	\$ 1,038,636	\$ 392,225
COPIADORAS Y TECNOLOGÍA LASER, S.A. DE C.V.	06/03/2017	01/03/2017	31/12/2018	\$ 2,802,096	22.04	\$ 127,140	\$ 127,140	\$ 1,017,320	\$ 1,017,320	\$ 1,784,776
COPIADORAS Y TECNOLOGÍA LASER, S.A. DE C.V.	01/09/2017	01/09/2017	31/12/2018	\$ 25,984	15.99	\$ 1,625	\$ 1,625	\$ -	\$ -	\$ 25,984
MAYOREO DE PLUMAS, S.A. DE C.V.	23/01/2017	01/02/2017	31/01/2018	\$ 2,121,052	11.97	\$ 177,143	\$ 177,143	\$ 2,000,229	\$ 2,000,229	\$ 120,823
INTERASFALTOS, S.A. DE C.V.	11/01/2017	01/01/2017	31/12/2017	\$ 6,722,200	11.97	\$ 561,415	\$ 561,415	\$ 5,654,597	\$ 5,654,597	\$ 1,067,603
INTERASFALTOS, S.A. DE C.V.	15/08/2017	16/08/2017	15/10/2017	\$ 1,131,000	1.97	\$ 573,040	\$ 573,040	\$ 1,130,684	\$ 1,130,684	\$ 316
JOSE LUIS VILLARREAL CANTU	15/12/2016	27/11/2016	31/12/2016	\$ 80,001	1.12	\$ 71,530	\$ 71,530	\$ -	\$ -	\$ 80,001
SERVICIOS DE APOYO METROPOLITANO SA DE CV	20/12/2016	01/01/2017	28/02/2017	\$ 130,000	1.91	\$ 68,138	\$ 68,138	\$ 83,827	\$ 83,827	\$ 46,173
MS COMERCIALIZADORA E IMPORTADORA SA DE CV	07/12/2016	01/12/2016	30/06/2017	\$ 3,502,925	6.94	\$ 504,687	\$ 504,687	\$ 2,171,270	\$ 2,171,270	\$ 1,331,655
JOSE LUIS VILLARREAL CANTU	15/12/2016	27/11/2016	31/12/2016	\$ 30,000	1.12	\$ 26,824	\$ 26,824	\$ -	\$ -	\$ 30,000
PROACTIVA MEDIO AMBIENTE SETASA SA DE CV	20/12/2016	01/01/2016	31/12/2017	\$ 8,000	24.01	\$ 333	\$ 333	\$ -	\$ -	\$ 8,000
AGENCIA TECNICA CRIMINALISTA, S.A. DE C.V.	19/12/2016	12/12/2016	23/12/2016	\$ 132,660	0.36	\$ 366,624	\$ 366,624	\$ 132,606	\$ 132,606	\$ 54
ARTURO GONZALEZ VILLARREAL	20/12/2016	01/01/2017	31/12/2017	\$ 306,608	11.97	\$ 25,607	\$ 25,607	\$ 281,057	\$ 281,057	\$ 25,551



MUNICIPIO DE SAN PEDRO GARZA GARCÍA, N.L.  
ESTADOS FINANCIEROS CUARTO TRIMESTRE 2017



FORMATO 3 A1

2015-2018

INFORME ANALITICO DE OBLIGACIONES DIFERENTES DE FINANCIAMIENTO LDF  
AL 31 DE DICIEMBRE DEL 2017

(Pesos)

Denominación de las Obligaciones Diferentes de Financiamiento ©	Fecha del Contrato (d)	Fecha de inicio de operación del proyecto (e)	Fecha de vencimiento (f)	Monto de la inversión pactado (g)	Plazo pactado (h) meses	Monto promedio mensual del pago de la contraprestación (i)	Monto promedio mensual del pago de la contraprestación correspondiente al pago de inversión (j)	Monto pagado de la inversión al 31 de DICIEMBRE de 2017 (k)	Monto pagado de la inversión actualizado al 31 de DICIEMBRE de 2017 (l)	Saldo pendiente por pagar de la inversión al 31 de DICIEMBRE de 2017 (m = g - l)
GERARDO LUIS CAÑAMAR GARCIA	12/01/2017	01/01/2017	31/12/2017	\$ 113,590	11.97	\$ 9,487	\$ 9,487	\$ 103,588	\$ 103,588	\$ 10,002
RESPONSABILIDAD Y ESTRATEGIA, S. DE R. L.	12/01/2017	01/01/2017	31/12/2017	\$ 114,701	11.97	\$ 9,579	\$ 9,579	\$ 95,584	\$ 95,584	\$ 19,117
LANKENAU SADA FEDERICO	12/01/2017	01/01/2017	31/12/2017	\$ 113,590	11.97	\$ 9,487	\$ 9,487	\$ 103,588	\$ 103,588	\$ 10,002
ATN INGENIERIA Y SERVICIOS, S.A. DE C.V.	01/03/2017	01/03/2017	28/02/2018	\$ 70,711	11.97	\$ 5,906	\$ 5,906	\$ -	\$ -	\$ 70,711
ALAMILLO PROMOTORA E INMOBILIARIA, S.A. DE C.V.	20/12/2016	01/01/2017	31/12/2017	\$ 8,400,000	11.97	\$ 701,538	\$ 701,538	\$ 8,361,200	\$ 8,361,200	\$ 38,800
SERVICIOS GASOLINEROS DE MÉXICO, S.A. DE C.V.	20/12/2016	01/01/2017	31/12/2017	\$ 35,700,000	11.97	\$ 2,981,538	\$ 2,981,538	\$ 33,988,384	\$ 33,988,384	\$ 1,711,616
HOSPITAL SAN FELIPE DE JESÚS, S.C.	19/01/2017	01/01/2017	31/12/2017	\$ 3,000,000	11.97	\$ 250,549	\$ 250,549	\$ 1,465,869	\$ 1,465,869	\$ 1,534,131
HOSPITAL DE GINECOLOGIA Y OBSTETRICIA, S.A. DE C.V.	01/03/2017	01/01/2017	31/12/2017	\$ 7,500,000	11.97	\$ 626,374	\$ 626,374	\$ 7,066,975	\$ 7,066,975	\$ 433,025
CHRISTUS MUGUERZA SISTEMAS HOSPITALARIOS, S.A. DE C.V.	19/01/2017	01/01/2017	31/12/2017	\$ 7,500,000	11.97	\$ 626,374	\$ 626,374	\$ 3,203,394	\$ 3,203,394	\$ 4,296,606
SWISS HOSPITAL SAPI, DE C.V.	25/01/2017	01/01/2017	31/12/2017	\$ 15,000,000	11.97	\$ 1,252,747	\$ 1,252,747	\$ 8,729,210	\$ 8,729,210	\$ 6,270,790
SWISS HOSPITAL SAPI, DE C.V.	01/08/2017	01/08/2017	31/12/2017	\$ 3,000,000	5.00	\$ 600,000	\$ 600,000	\$ 2,934,948	\$ 2,934,948	\$ 65,052
CENTRO RENAL DE MONTERREY, S.A. C.V.	19/01/2017	01/01/2017	31/12/2017	\$ 1,500,000	11.97	\$ 125,275	\$ 125,275	\$ 318,948	\$ 318,948	\$ 1,181,052
UNIDAD MÉDICA GISA, S.C.	19/01/2017	01/01/2017	31/12/2017	\$ 5,500,000	11.97	\$ 459,341	\$ 459,341	\$ 1,909,053	\$ 1,909,053	\$ 3,590,947





MUNICIPIO DE SAN PEDRO GARZA GARCÍA, N.L.  
ESTADOS FINANCIEROS CUARTO TRIMESTRE 2017



FORMATO 3 A1

2015-2018

INFORME ANALITICO DE OBLIGACIONES DIFERENTES DE FINANCIAMIENTO LDF  
AL 31 DE DICIEMBRE DEL 2017

(Pesos)

Denominación de las Obligaciones Diferentes de Financiamiento ©	Fecha del Contrato (d)	Fecha de inicio de operación del proyecto (e)	Fecha de vencimiento (f)	Monto de la inversión pactado (g)	Plazo pactado (h) meses	Monto promedio mensual del pago de la contraprestación (i)	Monto promedio mensual del pago de la contraprestación correspondiente al pago de inversión (j)	Monto pagado de la inversión al 31 de DICIEMBRE de 2017 (k)	Monto pagado de la inversión actualizado al 31 de DICIEMBRE de 2017 (l)	Saldo pendiente por pagar de la inversión al 31 de DICIEMBRE de 2017 (m = g l)
COPIADORAS Y TECNOLOGÍA LASER, S.A. DE C.V.	22/12/2016	01/01/2017	28/02/2017	\$ 218,000	1.91	\$ 114,262	\$ 114,262	\$ 217,616	\$ 217,616	\$ 384
MORALES GARZA CONSTRUCTORES ASOCIADOS, S.A. DE C.V.	06/03/2017	01/04/2017	31/03/2018	\$ 45,240	11.97	\$ 3,778	\$ 3,778	\$ 26,390	\$ 26,390	\$ 18,850
PROACTIVA MEDIO AMBIENTE SETASA, S.A. DE C.V.	13/02/2017	01/03/2017	28/02/2018	\$ 45,600	11.97	\$ 3,808	\$ 3,808	\$ -	\$ -	\$ 45,600
ARRENDADORA DE MUEBLES PARA HOSPITAL, S.A. DE C.V.	13/02/2017	01/03/2017	28/02/2018	\$ 40,369	11.97	\$ 3,371	\$ 3,371	\$ 35,263	\$ 35,263	\$ 5,106
SEMEX, S.A. DE C.V.	14/02/2017	02/02/2017	12/04/2017	\$ 5,011,435	2.27	\$ 2,207,937	\$ 2,207,937	\$ 4,359,088	\$ 4,359,088	\$ 652,347
Hospital San Felipe de Jesús S.C.	07/03/2017	01/03/2017	28/02/2018	\$ 466,146	11.97	\$ 38,931	\$ 38,931	\$ 226,734	\$ 226,734	\$ 239,412
Swiss Hospital, S.A.P.I de C.V.	07/03/2017	01/03/2017	28/02/2018	\$ 780,875	11.97	\$ 65,216	\$ 65,216	\$ 226,734	\$ 226,734	\$ 554,141
COMERCIALIZADORA MEDIX, S.A. DE C.V.	30/03/2017	01/04/2017	31/12/2018	\$ 37,776,253	21.02	\$ 1,797,180	\$ 1,797,180	\$ 17,039,213	\$ 17,039,213	\$ 20,737,040
ALARMAS Y PROTECCIÓN INTEGRAL DE MÉXICO, S.A. DE C.V.	23/02/2017	01/03/2017	28/02/2018	\$ 24,046	11.97	\$ 2,008	\$ 2,008	\$ 21,749	\$ 21,749	\$ 2,297
LABORATORIO DE ANÁLISIS CLÍNICOS JESÚS ANGER Y DR. CARLOS DÍAZ, S.A. DE C.V.	15/02/2017	15/02/2017	28/02/2017	\$ 425,465	0.43	\$ 994,934	\$ 994,934	\$ 289,626	\$ 289,626	\$ 135,839
JANNET EUGENIA RANGEL BANDA	07/03/2017	01/03/2017	28/02/2018	\$ 2,031,463	11.97	\$ 169,661	\$ 169,661	\$ 1,634,808	\$ 1,634,808	\$ 396,654
ROSAISELA FIGUEROA OBREGON	08/03/2017	30/03/2017	30/04/2017	\$ 255,200	1.02	\$ 250,261	\$ 250,261	\$ 116,000	\$ 116,000	\$ 139,200
JORGE GABRIEL GONZÁLEZ RODRÍGUEZ	08/03/2017	30/03/2017	30/04/2017	\$ 191,400	1.02	\$ 187,695	\$ 187,695	\$ 116,000	\$ 116,000	\$ 75,400



MUNICIPIO DE SAN PEDRO GARZA GARCÍA, N.L.  
ESTADOS FINANCIEROS CUARTO TRIMESTRE 2017



FORMATO 3 A1

2015-2018

INFORME ANALITICO DE OBLIGACIONES DIFERENTES DE FINANCIAMIENTO LDF  
AL 31 DE DICIEMBRE DEL 2017

(Pesos)

Denominación de las Obligaciones Diferentes de Financiamiento ©	Fecha del Contrato (d)	Fecha de inicio de operación del proyecto (e)	Fecha de vencimiento (f)	Monto de la inversión pactado (g)	Plazo pactado (h) meses	Monto promedio mensual del pago de la contraprestación (i)	Monto promedio mensual del pago de la contraprestación correspondiente al pago de inversión (j)	Monto pagado de la inversión al 31 de DICIEMBRE de 2017 (k)	Monto pagado de la inversión actualizado al 31 de DICIEMBRE de 2017 (l)	Saldo pendiente por pagar de la inversión al 31 de DICIEMBRE de 2017 (m = g l)
SERVICIOS DE APOYO METROPOLITANO, S.A. DE C.V.	29/03/2017	01/04/2017	31/03/2018	\$ 110,000	11.97	\$ 9,187	\$ 9,187	\$ 75,120	\$ 75,120	\$ 34,880
MARIA MARTHA CABALLERO PAUL	01/03/2017	01/03/2017	28/02/2018	\$ 71,268	11.97	\$ 5,952	\$ 5,952	\$ 64,993	\$ 64,993	\$ 6,275
HERIBERTO GARZA RAMÍREZ	01/03/2017	01/03/2017	28/02/2018	\$ 82,630	11.97	\$ 6,901	\$ 6,901	\$ 75,354	\$ 75,354	\$ 7,276
JOSÉ MANUEL ARÉCHIGA DE LA ROSA	14/03/2017	26/03/2017	10/12/2017	\$ 705,600	8.52	\$ 82,819	\$ 82,819	\$ 646,800	\$ 646,800	\$ 58,800
TELEVISION INTERNACIONAL S.A. DE C.V.	08/03/2017	01/05/2017	30/04/2018	\$ 17,554	11.97	\$ 1,466	\$ 1,466	\$ 5,851	\$ 5,851	\$ 11,703
LETICIA PARRA BUENO	15/03/2017	27/03/2017	20/12/2017	\$ 62,640	8.82	\$ 7,105	\$ 7,105	\$ 51,156	\$ 51,156	\$ 11,484
ALARMAS Y PROTECCIÓN INTEGRAL DE MÉXICO, S.A. DE C.V.	28/03/2017	01/04/2017	30/10/2018	\$ 6,612	18.98	\$ 348	\$ 348	\$ 3,132	\$ 3,132	\$ 3,480
ESTUDIOS ESPECIALIZADOS DE OFTALMOLOGIA, S.A. DE C.V.	13/03/2017	20/03/2017	19/03/2018	\$ 150,000	11.97	\$ 12,527	\$ 12,527	\$ 41,258	\$ 41,258	\$ 108,742
ÓPTICAS CENTRO VISUAL MC, S.A. DE C.V.	16/03/2017	01/03/2017	28/02/2018	\$ 510,000	11.97	\$ 42,593	\$ 42,593	\$ -	\$ -	\$ 510,000
TOMAS IBARRA GUERRA	24/03/2017	03/04/2017	21/07/2017	\$ 698,227	3.59	\$ 194,735	\$ 194,735	\$ 404,237	\$ 404,237	\$ 293,990
ALARMAS Y PROTECCIÓN INTEGRAL DE MÉXICO, S.A. DE C.V.	30/03/2017	01/04/2017	30/10/2018	\$ 6,612	18.98	\$ 348	\$ 348	\$ 2,436	\$ 2,436	\$ 4,176
ENOC EDUARDO CARRILLO SOLIS	04/05/2017	01/06/2017	30/10/2018	\$ 3,253,800	16.97	\$ 191,697	\$ 191,697	\$ 1,749,744	\$ 1,749,744	\$ 1,504,056
SERVICIOS PROFESIONALES LAM, S.A. DE C.V.	16/03/2017	16/03/2017	01/07/2017	\$ 94,269	3.52	\$ 26,783	\$ 26,783	\$ 93,380	\$ 93,380	\$ 889



MUNICIPIO DE SAN PEDRO GARZA GARCÍA, N.L.  
ESTADOS FINANCIEROS CUARTO TRIMESTRE 2017



FORMATO 3 A1

2015-2018

INFORME ANALITICO DE OBLIGACIONES DIFERENTES DE FINANCIAMIENTO LDF  
AL 31 DE DICIEMBRE DEL 2017

(Pesos)

Denominación de las Obligaciones Diferentes de Financiamiento (a)	Fecha del Contrato (d)	Fecha de inicio de operación del proyecto (e)	Fecha de vencimiento (f)	Monto de la inversión pactado (g)	Plazo pactado (h) meses	Monto promedio mensual del pago de la contraprestación (i)	Monto promedio mensual del pago de la contraprestación correspondiente al pago de inversión (j)	Monto pagado de la inversión al 31 de DICIEMBRE de 2017 (k)	Monto pagado de la inversión actualizado al 31 de DICIEMBRE de 2017 (l)	Saldo pendiente por pagar de la inversión al 31 de DICIEMBRE de 2017 (m = g - l)
MARIA HORTENCIA GONZALEZ SALAZAR	24/03/2017	26/03/2017	28/02/2018	\$ 563,955	11.15	\$ 50,573	\$ 50,573	\$ 383,969	\$ 383,969	\$ 179,986
HERNAN GONZALEZ GALINDO	15/04/2017	15/04/2017	30/11/2017	\$ 78,300	7.53	\$ 10,394	\$ 10,394	\$ 37,700	\$ 37,700	\$ 40,600
AXTEL, S.A.B. DE C.V.	30/03/2017	01/04/2017	30/09/2017	\$ 28,313	5.99	\$ 4,729	\$ 4,729	\$ -	\$ -	\$ 28,313
INTERNACIONAL TRACK DE MÉXICO, S.A. DE C.V.	30/03/2017	01/04/2017	31/03/2018	\$ 1,008,309	11.97	\$ 84,210	\$ 84,210	\$ 672,206	\$ 672,206	\$ 336,103
SERVICIOS BENDER, S.A. DE C.V.	24/08/2017	01/09/2017	31/08/2018	\$ 599,952	11.97	\$ 50,106	\$ 50,106	\$ 149,988	\$ 149,988	\$ 449,964
ROGELIO NUÑEZ BAZALDUA	30/03/2017	28/03/2017	30/11/2017	\$ 60,320	8.13	\$ 7,424	\$ 7,424	\$ 15,080	\$ 15,080	\$ 45,240
THYSSENKRUPP ELEVADORES, S.A. DE C.V.	17/04/2017	20/04/2017	20/03/2018	\$ 44,660	10.99	\$ 4,065	\$ 4,065	\$ -	\$ -	\$ 44,660
ENNOVASOL, S.A. DE C.V.	10/07/2017	03/07/2017	01/02/2018	\$ 912,920	7.01	\$ 130,295	\$ 130,295	\$ -	\$ -	\$ 912,920
ENNOVASOL, S.A. DE C.V.	10/07/2017	03/07/2017	01/02/2018	\$ 861,880	7.01	\$ 123,010	\$ 123,010	\$ -	\$ -	\$ 861,880
GRUPO PARKARE MEXICO, S.A. DE C.V.	28/04/2017	01/05/2017	30/04/2018	\$ 1,211,040	11.97	\$ 101,142	\$ 101,142	\$ 484,328	\$ 484,328	\$ 726,712
EXPERT DATA, S.C.	22/05/2017	15/04/2017	14/04/2018	\$ 278,400	11.97	\$ 23,251	\$ 23,251	\$ 45,156	\$ 45,156	\$ 233,244
JOSE MANUEL GUTIERREZ ELIZAGA	02/05/2017	02/05/2017	31/05/2018	\$ 27,260	12.96	\$ 2,103	\$ 2,103	\$ 13,050	\$ 13,050	\$ 14,210
MAURICIO ALEJANDRO KAUN ELIZONDO	28/04/2017	01/05/2017	28/02/2018	\$ 59,450	9.97	\$ 5,965	\$ 5,965	\$ 41,688	\$ 41,688	\$ 17,763



MUNICIPIO DE SAN PEDRO GARZA GARCÍA, N.L.  
ESTADOS FINANCIEROS CUARTO TRIMESTRE 2017



FORMATO 3 A1

2015-2018

INFORME ANALITICO DE OBLIGACIONES DIFERENTES DE FINANCIAMIENTO LDF  
AL 31 DE DICIEMBRE DEL 2017

(Pesos)

Denominación de las Obligaciones Diferentes de Financiamiento (a)	Fecha del Contrato (d)	Fecha de inicio de operación del proyecto (e)	Fecha de vencimiento (f)	Monto de la inversión pactado (g)	Plazo pactado (h) meses	Monto promedio mensual del pago de la contraprestación (i)	Monto promedio mensual del pago de la contraprestación correspondiente al pago de inversión (j)	Monto pagado de la inversión al 31 de DICIEMBRE de 2017 (k)	Monto pagado de la inversión actualizado al 31 de DICIEMBRE de 2017 (l)	Saldo pendiente por pagar de la inversión al 31 de DICIEMBRE de 2017 (m = g - l)
SANIRENT DE MÉXICO, S.A. DE C.V.	26/04/2017	01/05/2017	31/01/2018	\$ 243,194	9.05	\$ 26,884	\$ 26,884	\$ 118,146	\$ 118,146	\$ 125,048
CARGO MOVIL, S.A.P.I. DE C.V.	26/04/2017	01/05/2017	30/04/2018	\$ 200,000	11.97	\$ 16,703	\$ 16,703	\$ 14,499	\$ 14,499	\$ 185,501
SANIRENT DE MÉXICO, S.A. DE C.V.	26/04/2017	29/04/2017	03/12/2017	\$ 37,352	7.17	\$ 5,209	\$ 5,209	\$ 18,676	\$ 18,676	\$ 18,676
ROSAISELA FIGUEROA OBREGON	15/05/2017	15/05/2017	15/12/2017	\$ 76,560	7.04	\$ 10,876	\$ 10,876	\$ 74,240	\$ 74,240	\$ 2,320
JUAN ENRIQUE SÁNCHEZ GARCÍA	10/05/2017	01/06/2017	30/11/2017	\$ 34,800	5.99	\$ 5,813	\$ 5,813	\$ 17,400	\$ 17,400	\$ 17,400
JANNET EUGENIA RANGEL BANDA	09/05/2017	15/05/2017	31/12/2017	\$ 250,000	7.57	\$ 33,043	\$ 33,043	\$ 166,257	\$ 166,257	\$ 83,743
JAME ANTONIO HINOJOSA VEGA	02/06/2017	05/06/2017	30/11/2017	\$ 29,956	5.86	\$ 5,116	\$ 5,116	\$ -	\$ -	\$ 29,956
ATN INGENIERIA Y SERVICIOS, S.A. DE C.V.	19/05/2017	01/07/2017	30/09/2018	\$ 45,223	15.00	\$ 3,015	\$ 3,015	\$ -	\$ -	\$ 45,223
ATN INGENIERIA Y SERVICIOS, S.A. DE C.V.	12/06/2017	01/07/2017	30/06/2018	\$ 117,176	11.97	\$ 9,786	\$ 9,786	\$ -	\$ -	\$ 117,176
CARLOS HUMBERTO IBARRA RODRÍGUEZ	23/05/2017	17/05/2017	31/12/2017	\$ 179,800	7.50	\$ 23,973	\$ 23,973	\$ 153,700	\$ 153,700	\$ 26,100
CASTILLO MIRANDA Y COMPAÑÍA, S.C.	25/05/2017	15/04/2017	14/04/2018	\$ 530,120	11.97	\$ 44,274	\$ 44,274	\$ 397,590	\$ 397,590	\$ 132,530
ALARIMAS Y PROTECCIÓN INTEGRAL DE MÉXICO, S.A. DE C.V.	12/06/2017	01/07/2017	30/06/2018	\$ 38,336	11.97	\$ 3,202	\$ 3,202	\$ 36,040	\$ 36,040	\$ 2,297
LEXALIS SERVICIOS LEGALES, S.C.	31/05/2017	01/06/2017	30/04/2018	\$ 167,945	10.95	\$ 15,332	\$ 15,332	\$ 76,338	\$ 76,338	\$ 91,606



MUNICIPIO DE SAN PEDRO GARZA GARCÍA, N.L.  
ESTADOS FINANCIEROS CUARTO TRIMESTRE 2017



FORMATO 3 A1

2015-2018

INFORME ANALITICO DE OBLIGACIONES DIFERENTES DE FINANCIAMIENTO LDF  
AL 31 DE DICIEMBRE DEL 2017

(Pesos)

Denominación de las Obligaciones Diferentes de Financiamiento ©	Fecha del Contrato (d)	Fecha de inicio de operación del proyecto (e)	Fecha de vencimiento (f)	Monto de la inversión pactado (g)	Plazo pactado (h) meses	Monto promedio mensual del pago de la contraprestación (i)	Monto promedio mensual del pago de la contraprestación correspondiente al pago de inversión (j)	Monto pagado de la inversión al 31 de DICIEMBRE de 2017 (k)	Monto pagado de la inversión actualizado al 31 de DICIEMBRE de 2017 (l)	Saldo pendiente por pagar de la inversión al 31 de DICIEMBRE de 2017 (m = g - l)
JO ENTRETENIMIENTO, S.A. DE C.V.	21/06/2017	29/06/2017	02/07/2017	\$ 116,000	0.10	\$ 1,175,467	\$ 1,175,467	\$ 116,000	\$ 116,000	\$ -
HANNAH LUISA KAHN HOPSON	01/06/2017	01/06/2017	31/12/2017	\$ 48,364	7.01	\$ 6,903	\$ 6,903	\$ 47,451	\$ 47,451	\$ 913
PLOMIFERRETERA EL TORNILLO, S.A. DE C.V.	08/06/2017	01/06/2017	30/11/2017	\$ 2,472,091	5.99	\$ 412,921	\$ 412,921	\$ -	\$ -	\$ 2,472,091
PABLO CESAR GONZALEZ SERNA	08/06/2017	01/06/2017	30/11/2017	\$ 1,147,164	5.99	\$ 191,614	\$ 191,614	\$ -	\$ -	\$ 1,147,164
MS COMERCIALIZADORA E IMPORTADORA, S.A. DE C.V.	08/06/2017	01/06/2017	30/11/2017	\$ 401,200	5.99	\$ 67,014	\$ 67,014	\$ -	\$ -	\$ 401,200
MS COMERCIALIZADORA E IMPORTADORA, S.A. DE C.V.	07/07/2017	26/06/2017	30/11/2017	\$ 2,822,079	5.16	\$ 546,441	\$ 546,441	\$ 331,282	\$ 331,282	\$ 2,490,797
AF BANREGIO, S.A. DE C.V. SOFOM E.R. BANREGIO GRUPO FINANCIERO	13/06/2017	01/09/2017	31/08/2020	\$ 78,541,462	36.02	\$ 2,180,512	\$ 2,180,512	\$ 332,772	\$ 332,772	\$ 78,208,690
CONSTRUCCIONES Y SOLUCIONES DEL NORTE, S.A.P.I. DE C.V.	20/06/2017	12/06/2017	11/07/2018	\$ 2,088,000	12.96	\$ 161,105	\$ 161,105	\$ 2,088,000	\$ 2,088,000	\$ -
AXTEL, S.A.B. DE C.V.	31/05/2017	01/06/2017	30/09/2017	\$ 18,876	3.98	\$ 4,742	\$ 4,742	\$ -	\$ -	\$ 18,876
AXTEL, S.A.B. DE C.V.	09/06/2017	01/08/2017	30/09/2017	\$ 59,995	1.97	\$ 30,398	\$ 30,398	\$ -	\$ -	\$ 59,995
ALTA ASOCIADOS, S.A. DE C.V.	01/08/2017	01/08/2017	30/10/2018	\$ 2,895,360	14.97	\$ 193,448	\$ 193,448	\$ 772,096	\$ 772,096	\$ 2,123,264
ESTEFANIA BASTIDAS LOPEZ	15/06/2017	17/06/2017	30/06/2017	\$ 194,360	0.43	\$ 454,503	\$ 454,503	\$ 194,360	\$ 194,360	\$ 0
ACADEMIA REGIONAL DE SEGURIDAD PUBLICA DEL NORESTE	05/06/2017	05/06/2017	23/06/2017	\$ 172,500	0.59	\$ 291,333	\$ 291,333	\$ 172,500	\$ 172,500	\$ -



MUNICIPIO DE SAN PEDRO GARZA GARCÍA, N.L.  
ESTADOS FINANCIEROS CUARTO TRIMESTRE 2017



FORMATO 3 A1

2015-2018

INFORME ANALITICO DE OBLIGACIONES DIFERENTES DE FINANCIAMIENTO LDF  
AL 31 DE DICIEMBRE DEL 2017

(Pesos)

Denominación de las Obligaciones Diferentes de Financiamiento (c)	Fecha del Contrato (d)	Fecha de inicio de operación del proyecto (e)	Fecha de vencimiento (f)	Monto de la inversión pactado (g)	Plazo pactado (h) meses	Monto promedio mensual del pago de la contraprestación (i)	Monto promedio mensual del pago de la contraprestación correspondiente al pago de inversión (j)	Monto pagado de la inversión al 31 de DICIEMBRE de 2017 (k)	Monto pagado de la inversión actualizado al 31 de DICIEMBRE de 2017 (l)	Saldo pendiente por pagar de la inversión al 31 de DICIEMBRE de 2017 (m = g l)
DORA ELIA PEREZ GONZALEZ	14/06/2017	01/07/2017	31/12/2017	\$ 122,751	6.02	\$ 20,391	\$ 20,391	\$ 101,900	\$ 101,900	\$ 20,851
TACHIAL, S.A. DE C.V.	20/06/2017	15/06/2017	30/09/2017	\$ 746,974	3.52	\$ 212,224	\$ 212,224	\$ 369,047	\$ 369,047	\$ 377,926
SEGUROS BANORTE, S.A. DE C.V. GRUPO FINANCIERO BANORTE	28/07/2017	31/07/2017	31/07/2018	\$ 9,230,944	12.01	\$ 768,824	\$ 768,824	\$ 5,698,385	\$ 5,698,385	\$ 3,532,559
DR. ALBERTO JAIME DE LA GARZA	30/06/2017	01/07/2017	30/06/2018	\$ 100,000	11.97	\$ 8,352	\$ 8,352	\$ 11,258	\$ 11,258	\$ 88,742
DR. EDGAR ARTURO RODRIGUEZ HINOJOSA	30/06/2017	01/07/2017	30/06/2018	\$ 25,000	11.97	\$ 2,088	\$ 2,088	\$ -	\$ -	\$ 25,000
DR. HÉCTOR LUIS VILLARREAL RAMOS	30/06/2017	01/07/2017	30/06/2018	\$ 32,000	11.97	\$ 2,673	\$ 2,673	\$ 11,718	\$ 11,718	\$ 20,282
DR. HUGO DE JESÚS GARCÍA GARCÍA	30/06/2017	01/07/2017	30/06/2018	\$ 30,000	11.97	\$ 2,505	\$ 2,505	\$ 5,445	\$ 5,445	\$ 24,555
DR. JORGE ALBERTO TORRES MUÑOZ	30/06/2017	01/07/2017	30/06/2018	\$ 82,000	11.97	\$ 6,848	\$ 6,848	\$ 35,998	\$ 35,998	\$ 46,002
DR. ROBERTO GONZÁLEZ OVIEDO	30/06/2017	01/07/2017	30/06/2018	\$ 60,000	11.97	\$ 5,011	\$ 5,011	\$ 46,555	\$ 46,555	\$ 13,445
DR. JOSÉ DE JESÚS BERNARDO AGUADO SANTOS	30/06/2017	01/07/2017	30/06/2018	\$ 320,000	11.97	\$ 26,725	\$ 26,725	\$ 127,786	\$ 127,786	\$ 192,214
DRA. MARÍA TERESA MADERA HERNÁNDEZ	30/06/2017	01/07/2017	30/06/2018	\$ 20,000	11.97	\$ 1,670	\$ 1,670	\$ 5,204	\$ 5,204	\$ 14,796
DR. HERIBERTO REYES VIDALES	30/06/2017	01/07/2017	30/06/2018	\$ 15,000	11.97	\$ 1,253	\$ 1,253	\$ -	\$ -	\$ 15,000
DR. ODDIR JÁUREGUI RUIZ	30/06/2017	01/07/2017	30/06/2018	\$ 900,000	11.97	\$ 75,165	\$ 75,165	\$ 348,126	\$ 348,126	\$ 551,874



MUNICIPIO DE SAN PEDRO GARZA GARCÍA, N.L.  
ESTADOS FINANCIEROS CUARTO TRIMESTRE 2017



FORMATO 3 A1

2015-2018

INFORME ANALITICO DE OBLIGACIONES DIFERENTES DE FINANCIAMIENTO LDF  
AL 31 DE DICIEMBRE DEL 2017

(Pesos)

Denominación de las Obligaciones Diferentes de Financiamiento ©	Fecha del Contrato (d)	Fecha de inicio de operación del proyecto (e)	Fecha de vencimiento (f)	Monto de la inversión pactado (g)	Plazo pactado (h) meses	Monto promedio mensual del pago de la contraprestación (i)	Monto promedio mensual del pago de la contraprestación correspondiente al pago de inversión (j)	Monto pagado de la inversión al 31 de DICIEMBRE de 2017 (k)	Monto pagado de la inversión actualizado al 31 de DICIEMBRE de 2017 (l)	Saldo pendiente por pagar de la inversión al 31 de DICIEMBRE de 2017 (m = g - l)
DR. ELIUD BAENA SANTILLÁN	30/06/2017	01/07/2017	30/06/2018	\$ 35,000	11.97	\$ 2,923	\$ 2,923	\$ 16,388	\$ 16,388	\$ 18,612
DR. GERARDO GONZÁLEZ TREVIÑO	30/06/2017	01/07/2017	30/06/2018	\$ 185,000	11.97	\$ 15,451	\$ 15,451	\$ 72,079	\$ 72,079	\$ 112,921
DR. CÉSAR VILLALPANDO TREJO	30/06/2017	01/07/2017	30/06/2018	\$ 35,000	11.97	\$ 2,923	\$ 2,923	\$ 21,097	\$ 21,097	\$ 13,903
DR. DOMINGO ULISES DE LUNA PAZ	30/06/2017	01/07/2017	30/06/2018	\$ 260,000	11.97	\$ 21,714	\$ 21,714	\$ 95,352	\$ 95,352	\$ 164,648
DR. JUAN RAMÓN CEPEDA GARCÍA	30/06/2017	01/07/2017	30/06/2018	\$ 30,000	11.97	\$ 2,505	\$ 2,505	\$ 13,030	\$ 13,030	\$ 16,970
DR. SERGIO E. GONZÁLEZ Y ASOCIADOS, S.C	30/06/2017	01/07/2017	30/06/2018	\$ 110,000	11.97	\$ 9,187	\$ 9,187	\$ 49,302	\$ 49,302	\$ 60,698
DR. MARIO AMAYA GUERRA	30/06/2017	01/07/2017	30/06/2018	\$ 280,000	11.97	\$ 23,385	\$ 23,385	\$ 130,402	\$ 130,402	\$ 149,598
DR. JORGE ARMANDO SÁNCHEZ BELTRÁN	30/06/2017	01/07/2017	30/06/2018	\$ 53,000	11.97	\$ 4,426	\$ 4,426	\$ 25,109	\$ 25,109	\$ 27,891
DR. RICARDO ARIEL CAVALES GARCÍA	30/06/2017	01/07/2017	30/06/2018	\$ 20,000	11.97	\$ 1,670	\$ 1,670	\$ 719	\$ 719	\$ 19,281
DR. FELIPE JAVIER RODRÍGUEZ HERRERA	30/06/2017	01/07/2017	30/06/2018	\$ 130,000	11.97	\$ 10,857	\$ 10,857	\$ 18,558	\$ 18,558	\$ 111,442
DR. ARTURO MAGAÑA DELGADO	30/06/2017	01/07/2017	30/06/2018	\$ 60,000	11.97	\$ 5,011	\$ 5,011	\$ 8,340	\$ 8,340	\$ 51,660
DR. JOSÉ MARÍA GARCÍA DE LA ROSA	30/06/2017	01/07/2017	30/06/2018	\$ 120,000	11.97	\$ 10,022	\$ 10,022	\$ 47,342	\$ 47,342	\$ 72,658
DR. JORGE ABRAHAM ANGER OCHOA	30/06/2017	01/07/2017	30/06/2018	\$ 55,000	11.97	\$ 4,593	\$ 4,593	\$ 8,354	\$ 8,354	\$ 46,646



MUNICIPIO DE SAN PEDRO GARZA GARCÍA, N.L.  
ESTADOS FINANCIEROS CUARTO TRIMESTRE 2017



FORMATO 3 A1

2015-2018

INFORME ANALITICO DE OBLIGACIONES DIFERENTES DE FINANCIAMIENTO LDF  
AL 31 DE DICIEMBRE DEL 2017

(Pesos)

Denominación de las Obligaciones Diferentes de Financiamiento ©	Fecha del Contrato (d)	Fecha de inicio de operación del proyecto (e)	Fecha de vencimiento (f)	Monto de la inversión pactado (g)	Plazo pactado (h) meses	Monto promedio mensual del pago de la contraprestación (i)	Monto promedio mensual del pago de la contraprestación correspondiente al pago de inversión (j)	Monto pagado de la inversión al 31 de DICIEMBRE de 2017 (k)	Monto pagado de la inversión actualizado al 31 de DICIEMBRE de 2017 (l)	Saldo pendiente por pagar de la inversión al 31 de DICIEMBRE de 2017 (m = g - l)
LIC. JUANITA MAYELA CASTILLO ABDO	30/06/2017	01/07/2017	30/06/2018	\$ 85,000	11.97	\$ 7,099	\$ 7,099	\$ 28,025	\$ 28,025	\$ 56,975
DR. LUIS IGNACIO LARRAZABAL AGUERREVERE	30/06/2017	01/07/2017	30/06/2018	\$ 32,000	11.97	\$ 2,673	\$ 2,673	\$ 30,269	\$ 30,269	\$ 1,731
DR. RODRIGO MONTEMAYOR LOBO	30/06/2017	01/07/2017	30/06/2018	\$ 480,000	11.97	\$ 40,088	\$ 40,088	\$ 465,008	\$ 465,008	\$ 14,992
DRA. PRISCILA GARZA ATAYDE	30/06/2017	01/07/2017	30/06/2018	\$ 105,000	11.97	\$ 8,769	\$ 8,769	\$ 97,179	\$ 97,179	\$ 7,821
DR. JOSÉ LUIS GONZÁLEZ VELA	30/06/2017	01/07/2017	30/06/2018	\$ 90,000	11.97	\$ 7,516	\$ 7,516	\$ 18,150	\$ 18,150	\$ 71,850
DR. JOSÉ LUIS GONZÁLEZ PÉREZ	30/06/2017	01/07/2017	30/06/2018	\$ 20,000	11.97	\$ 1,670	\$ 1,670	\$ -	\$ -	\$ 20,000
DR. ARTURO TRAVIS DADE REYES	30/06/2017	01/07/2017	30/06/2018	\$ 86,000	11.97	\$ 7,182	\$ 7,182	\$ 52,327	\$ 52,327	\$ 33,673
DR. JESÚS SANTOS MARTÍNEZ ELIZONDO	30/06/2017	01/07/2017	30/06/2018	\$ 50,000	11.97	\$ 4,176	\$ 4,176	\$ 8,100	\$ 8,100	\$ 41,900
DRA. LILIA LUCILA RUAN URRUTIA	30/06/2017	01/07/2017	30/06/2018	\$ 25,000	11.97	\$ 2,088	\$ 2,088	\$ 1,437	\$ 1,437	\$ 23,563
DR. LUIS CARLOS LUÉVANO GARCÍA	30/06/2017	01/07/2017	30/06/2018	\$ 90,000	11.97	\$ 7,516	\$ 7,516	\$ 53,942	\$ 53,942	\$ 36,058
DR. RICARDO GARCÍA JARAMILLO	30/06/2017	01/07/2017	30/06/2018	\$ 25,000	11.97	\$ 2,088	\$ 2,088	\$ 2,155	\$ 2,155	\$ 22,845
DR. CARLOS JORGE ELIZONDO GARZA	30/06/2017	01/07/2017	30/06/2018	\$ 1,000,000	11.97	\$ 83,516	\$ 83,516	\$ 336,710	\$ 336,710	\$ 663,290
DR. AXEL RAMÓN SCHWARTZ VELASCO	30/06/2017	01/07/2017	30/06/2018	\$ 230,000	11.97	\$ 19,209	\$ 19,209	\$ 98,534	\$ 98,534	\$ 131,466





MUNICIPIO DE SAN PEDRO GARZA GARCÍA, N.L.  
ESTADOS FINANCIEROS CUARTO TRIMESTRE 2017



FORMATO 3 A1

2015-2018

INFORME ANALITICO DE OBLIGACIONES DIFERENTES DE FINANCIAMIENTO LDF  
AL 31 DE DICIEMBRE DEL 2017

(Pesos)

Denominación de las Obligaciones Diferentes de Financiamiento (a)	Fecha del Contrato (d)	Fecha de inicio de operación del proyecto (e)	Fecha de vencimiento (f)	Monto de la inversión pactado (g)	Plazo pactado (h) meses	Monto promedio mensual del pago de la contraprestación (i)	Monto promedio mensual del pago de la contraprestación correspondiente al pago de inversión (j)	Monto pagado de la inversión al 31 de DICIEMBRE de 2017 (k)	Monto pagado de la inversión actualizado al 31 de DICIEMBRE de 2017 (l)	Saldo pendiente por pagar de la inversión al 31 de DICIEMBRE de 2017 (m = g l)
DR. ENRIQUE NAVARRETE GARCÍA	30/06/2017	01/07/2017	30/06/2018	\$ 70,000	11.97	\$ 5,846	\$ 5,846	\$ -	\$ -	\$ 70,000
DRA. KARLA CECILIA GALVAN VILLANUEVA	30/06/2017	01/07/2017	30/06/2018	\$ 20,000	11.97	\$ 1,670	\$ 1,670	\$ 2,335	\$ 2,335	\$ 17,665
DR. HUGO REYNOSO CANTU	30/06/2017	01/07/2017	30/06/2018	\$ 60,000	11.97	\$ 5,011	\$ 5,011	\$ 1,437	\$ 1,437	\$ 58,563
DR. DOMINGO GARAY MENDOZA	30/06/2017	01/07/2017	30/06/2018	\$ 300,000	11.97	\$ 25,055	\$ 25,055	\$ 100,000	\$ 100,000	\$ 200,000
DR. RENÉ DE LA FUENTE VALDEZ	30/06/2017	01/07/2017	30/06/2018	\$ 300,000	11.97	\$ 25,055	\$ 25,055	\$ 125,000	\$ 125,000	\$ 175,000
DR. GERARDO GUADALUPE ELIZONDO GUAJARDO	30/06/2017	01/07/2017	30/06/2018	\$ 300,000	11.97	\$ 25,055	\$ 25,055	\$ 100,000	\$ 100,000	\$ 200,000
DR. HERIBERTO REYES SEPÚLVEDA	30/06/2017	01/07/2017	30/06/2018	\$ 300,000	11.97	\$ 25,055	\$ 25,055	\$ 125,000	\$ 125,000	\$ 175,000
DR. IGNACIO GARCÍA UGARTE	30/06/2017	01/07/2017	30/06/2018	\$ 420,000	11.97	\$ 35,077	\$ 35,077	\$ 140,000	\$ 140,000	\$ 280,000
DRA. CECILIA ZORRILLA FIERRO	30/06/2017	01/07/2017	30/06/2018	\$ 334,000	11.97	\$ 27,895	\$ 27,895	\$ 81,000	\$ 81,000	\$ 253,000
HERNAN GONZALEZ GALINDO	07/07/2017	09/07/2017	09/02/2018	\$ 146,160	7.07	\$ 20,666	\$ 20,666	\$ 104,400	\$ 104,400	\$ 41,760
ENINOVASOL, S.A. DE C.V.	10/07/2017	03/07/2017	02/02/2018	\$ 962,800	7.04	\$ 136,772	\$ 136,772	\$ -	\$ -	\$ 962,800
FORTE COMUNICACIONES, S.A. DE C.V.	06/07/2017	15/07/2017	15/07/2018	\$ 1,644,880	12.01	\$ 136,998	\$ 136,998	\$ 411,220	\$ 411,220	\$ 1,233,660
ASEGURADORA PATRIMONIAL VIDA, S.A. DE C.V.	07/09/2017	31/08/2017	31/12/2018	\$ 11,992,755	16.02	\$ 748,624	\$ 748,624	\$ 4,497,283	\$ 4,497,283	\$ 7,495,472



MUNICIPIO DE SAN PEDRO GARZA GARCÍA, N.L.  
ESTADOS FINANCIEROS CUARTO TRIMESTRE 2017



FORMATO 3 A1

2015-2018

INFORME ANALITICO DE OBLIGACIONES DIFERENTES DE FINANCIAMIENTO LDF  
AL 31 DE DICIEMBRE DEL 2017

(Pesos)

Denominación de las Obligaciones Diferentes de Financiamiento (c)	Fecha del Contrato (d)	Fecha de inicio de operación del proyecto (e)	Fecha de vencimiento (f)	Monto de la inversión pactado (g)	Plazo pactado (h) meses	Monto promedio mensual del pago de la contraprestación (i)	Monto promedio mensual del pago de la contraprestación correspondiente al pago de inversión (j)	Monto pagado de la inversión al 31 de DICIEMBRE de 2017 (k)	Monto pagado de la inversión actualizado al 31 de DICIEMBRE de 2017 (l)	Saldo pendiente por pagar de la inversión al 31 de DICIEMBRE de 2017 (m = g l)
TELEVISIÓN INTERNACIONAL S.A. DE C.V.	24/07/2017	01/09/2017	30/09/2017	\$ 27,825	0.95	\$ 29,168	\$ 29,168	\$ -	\$ -	\$ 27,825
TELEVISIÓN INTERNACIONAL S.A. DE C.V.	24/07/2017	01/09/2017	30/09/2017	\$ 4,631	0.95	\$ 4,854	\$ 4,854	\$ -	\$ -	\$ 4,631
MARTIN HUMBERTO MARTINEZ CENCEROS	28/07/2017	07/08/2017	22/12/2017	\$ 37,397	4.51	\$ 8,298	\$ 8,298	\$ 25,891	\$ 25,891	\$ 11,506
PDS CONSTRUCCIONES, S.A. DE C.V.	25/08/2017	21/08/2017	30/01/2018	\$ 9,804,724	5.33	\$ 1,839,899	\$ 1,839,899	\$ 902,529	\$ 902,529	\$ 8,902,195
ATN INGENIERIA Y SERVICIOS, S.A. DE C.V.	07/08/2017	01/11/2017	30/10/2018	\$ 130,552	11.94	\$ 10,933	\$ 10,933	\$ -	\$ -	\$ 130,552
ATN INGENIERIA Y SERVICIOS, S.A. DE C.V.	07/08/2017	01/11/2017	30/10/2018	\$ 72,871	11.94	\$ 6,103	\$ 6,103	\$ -	\$ -	\$ 72,871
SISTEMAS DE FUERZA INDUSTRIAL, S.A. DE C.V.	07/08/2017	01/11/2017	30/10/2018	\$ 45,588	11.94	\$ 3,818	\$ 3,818	\$ 3,654	\$ 3,654	\$ 41,934
SANGUT INDUSTRIAL Y CONSTRUCCIONES, S.A. DE C.V.	11/08/2017	01/11/2017	30/10/2018	\$ 36,627	11.94	\$ 3,067	\$ 3,067	\$ -	\$ -	\$ 36,627
TERMEX MATERIALES Y SERVICIOS, S.A. DE C.V.	04/10/2017	01/09/2017	31/12/2017	\$ 2,561,200	3.98	\$ 643,475	\$ 643,475	\$ 155,440	\$ 155,440	\$ 2,405,760
GRUPO PRO CREA, S.A. DE C.V.	12/09/2017	12/09/2017	31/12/2017	\$ 539,574	3.62	\$ 149,119	\$ 149,119	\$ 155,440	\$ 155,440	\$ 384,134
TRIDESA DESARROLLOS, S.A. DE C.V.	12/09/2017	12/09/2017	31/12/2017	\$ 1,208,055	3.62	\$ 333,862	\$ 333,862	\$ 155,440	\$ 155,440	\$ 1,052,615
COINHOMEX, S.A. DE C.V.	11/08/2017	01/09/2017	31/08/2018	\$ 334,080	11.97	\$ 27,901	\$ 27,901	\$ 55,680	\$ 55,680	\$ 278,400
JESUS MANUEL CASTILLO CABALLERO	18/08/2017	01/12/2017	30/10/2018	\$ 816,640	10.95	\$ 74,552	\$ 74,552	\$ -	\$ -	\$ 816,640



MUNICIPIO DE SAN PEDRO GARZA GARCÍA, N.L.  
ESTADOS FINANCIEROS CUARTO TRIMESTRE 2017



FORMATO 3 A1

2015-2018

INFORME ANALITICO DE OBLIGACIONES DIFERENTES DE FINANCIAMIENTO LDF  
AL 31 DE DICIEMBRE DEL 2017

(Pesos)

Denominación de las Obligaciones Diferentes de Financiamiento ©	Fecha del Contrato (d)	Fecha de inicio de operación del proyecto (e)	Fecha de vencimiento (f)	Monto de la inversión pactado (g)	Plazo pactado (h) meses	Monto promedio mensual del pago de la contraprestación (i)	Monto promedio mensual del pago de la contraprestación correspondiente al pago de inversión (j)	Monto pagado de la inversión al 31 de DICIEMBRE de 2017 (k)	Monto pagado de la inversión actualizado al 31 de DICIEMBRE de 2017 (l)	Saldo pendiente por pagar de la inversión al 31 de DICIEMBRE de 2017 (m = g l)
CORAZON Y MEDIO FILMS, S.A. DE C.V.	29/08/2017	01/11/2017	30/10/2018	\$ 633,360	11.94	\$ 53,042	\$ 53,042	\$ -	\$ -	\$ 633,360
FITCH MEXICO, S.A. DE C.V.	19/09/2017	21/10/2017	20/10/2018	\$ 208,800	11.97	\$ 17,438	\$ 17,438	\$ -	\$ -	\$ 208,800
ATN INGENIERIA Y SERVICIOS, S.A. DE C.V.	25/09/2017	01/11/2017	30/10/2018	\$ 21,838	11.94	\$ 1,829	\$ 1,829	\$ -	\$ -	\$ 21,838
SISTEMAS DE FUERZA INDUSTRIAL, S.A. DE C.V.	15/09/2017	01/11/2017	30/10/2018	\$ 39,254	11.94	\$ 3,287	\$ 3,287	\$ 3,271	\$ 3,271	\$ 35,983
JOSE LUIS CANTU QUIROGA	21/08/2017	21/08/2017	21/12/2017	\$ 20,300	4.01	\$ 5,058	\$ 5,058	\$ -	\$ -	\$ 20,300
ANCECELITE, S.A. DE C.V.	06/09/2017	01/11/2017	30/10/2018	\$ 172,608	11.94	\$ 14,455	\$ 14,455	\$ 14,384	\$ 14,384	\$ 158,224
INTERASFALTOS, S.A. DE C.V.	06/10/2017	26/09/2017	25/02/2018	\$ 1,392,000	5.00	\$ 278,400	\$ 278,400	\$ -	\$ -	\$ 1,392,000
PLANTASFALTO, S.A. DE C.V.	06/10/2017	26/09/2017	25/02/2018	\$ 3,190,000	5.00	\$ 638,000	\$ 638,000	\$ -	\$ -	\$ 3,190,000
CARONE VALLE, S.A. DE C.V.	16/10/2017	09/10/2017	30/10/2018	\$ 3,400,000	12.70	\$ 267,772	\$ 267,772	\$ -	\$ -	\$ 3,400,000
BEL MOTO SPORT, S.A. DE C.V.	01/10/2017	01/10/2017	30/10/2018	\$ 94,880	12.96	\$ 7,321	\$ 7,321	\$ -	\$ -	\$ 94,880
SERVICIOS DE APOYO METROPOLITANO, S.A. DE C.V.	25/09/2017	01/11/2017	30/10/2018	\$ 198,000	11.94	\$ 16,582	\$ 16,582	\$ -	\$ -	\$ 198,000
INTERMERC, S.A. DE C.V.	15/09/2017	01/10/2017	30/10/2017	\$ 4,000,000	0.95	\$ 4,193,103	\$ 4,193,103	\$ -	\$ -	\$ 4,000,000
LIC. GRISELDA NUÑEZ ESPINOZA	01/09/2017	01/09/2017	30/06/2018	\$ 167,945	9.93	\$ 16,906	\$ 16,906	\$ 36,758	\$ 36,758	\$ 131,187



MUNICIPIO DE SAN PEDRO GARZA GARCÍA, N.L.  
ESTADOS FINANCIEROS CUARTO TRIMESTRE 2017



FORMATO 3 A1

2015-2018

INFORME ANALITICO DE OBLIGACIONES DIFERENTES DE FINANCIAMIENTO LDF  
AL 31 DE DICIEMBRE DEL 2017

(Pesos)

Denominación de las Obligaciones Diferentes de Financiamiento ©	Fecha del Contrato (d)	Fecha de inicio de operación del proyecto (e)	Fecha de vencimiento (f)	Monto de la inversión pactado (g)	Plazo pactado (h) meses	Monto promedio mensual del pago de la contraprestación (i)	Monto promedio mensual del pago de la contraprestación correspondiente al pago de inversión (j)	Monto pagado de la inversión al 31 de DICIEMBRE de 2017 (k)	Monto pagado de la inversión actualizado al 31 de DICIEMBRE de 2017 (l)	Saldo pendiente por pagar de la inversión al 31 de DICIEMBRE de 2017 (m = g l)
IMPULSORA AVIRECUARÍA, S.A. DE C.V.	01/10/2017	01/10/2017	30/09/2018	\$ 736,716	11.97	\$ 61,528	\$ 61,528	\$ 61,393	\$ 61,393	\$ 675,323
TIENDAS SORIANA, S.A. DE C.V.	15/11/2017	01/11/2017	15/12/2017	\$ 1,257,238	1.45	\$ 868,637	\$ 868,637	\$ -	\$ -	\$ 1,257,238
TRANSPORTES TAMAULIPAS, S.A. DE C.V.	15/09/2017	16/09/2017	13/11/2017	\$ 90,351	1.91	\$ 47,356	\$ 47,356	\$ -	\$ -	\$ 90,351
CARLOS HUMBERTO IBARRA RODRIGUEZ	17/10/2017	18/09/2017	18/03/2018	\$ 42,465	5.95	\$ 7,132	\$ 7,132	\$ -	\$ -	\$ 42,465
CREACIONES CARMÍ, S.A. DE C.V.	06/10/2017	06/10/2017	15/11/2017	\$ 197,200	1.32	\$ 149,872	\$ 149,872	\$ -	\$ -	\$ 197,200
LETICIA PARRA BUENO	18/10/2017	23/09/2017	01/04/2018	\$ 499,960	6.25	\$ 79,994	\$ 79,994	\$ 53,567	\$ 53,567	\$ 446,393
INTERASFALTOS, S.A. DE C.V.	29/09/2017	26/09/2017	15/03/2018	\$ 19,689,659	5.59	\$ 3,520,974	\$ 3,520,974	\$ -	\$ -	\$ 19,689,659
GRUAS ZAVALA DE MONTERREY, S.A. DE C.V.	26/09/2017	26/09/2017	25/03/2018	\$ 417,600	5.92	\$ 70,528	\$ 70,528	\$ 208,800	\$ 208,800	\$ 208,800
KONE MEXICO, S.A. DE C.V.	31/10/2017	01/11/2017	31/12/2018	\$ 139,438	13.98	\$ 9,974	\$ 9,974	\$ -	\$ -	\$ 139,438
TOTAL PLAY TELECOMUNICACIONES, S.A. DE C.V.	15/11/2017	01/10/2017	30/09/2018	\$ 306,226	11.97	\$ 25,575	\$ 25,575	\$ -	\$ -	\$ 306,226
ACE SEGUROS, S.A.	15/11/2017	20/11/2017	20/11/2018	\$ 7,569	12.01	\$ 630	\$ 630	\$ -	\$ -	\$ 7,569
NIEVES NATALY MÉNDEZ SEGURA	25/10/2017	01/11/2017	31/03/2018	\$ 53,000	4.93	\$ 10,741	\$ 10,741	\$ -	\$ -	\$ 53,000
ADRIANA FERNÁNDEZ CASTAÑEDA	15/11/2017	01/11/2017	10/12/2017	\$ 250,218	1.28	\$ 195,042	\$ 195,042	\$ -	\$ -	\$ 250,218



**MUNICIPIO DE SAN PEDRO GARZA GARCÍA, N.L.**  
**ESTADOS FINANCIEROS CUARTO TRIMESTRE 2017**  
**FORMATO 3 A1**



2015-2018

**INFORME ANALITICO DE OBLIGACIONES DIFERENTES DE FINANCIAMIENTO LDF**  
**AL 31 DE DICIEMBRE DEL 2017**

(Pesos)

Denominación de las Obligaciones Diferentes de Financiamiento (a)	Fecha del Contrato (d)	Fecha de inicio de operación del proyecto (e)	Fecha de vencimiento (f)	Monto de la inversión pactado (g)	Plazo pactado (h) meses	Monto promedio mensual del pago de la contraprestación (i)	Monto promedio mensual del pago de la contraprestación correspondiente al pago de inversión (j)	Monto pagado de la inversión al 31 de DICIEMBRE de 2017 (k)	Monto pagado de la inversión actualizado al 31 de DICIEMBRE de 2017 (l)	Saldo pendiente por pagar de la inversión al 31 de DICIEMBRE de 2017 (m = g l)
ALAMILLO PROMOTORA E INMOBILIARIA, S.A. DE C.V.	20/10/2017	01/10/2017	31/12/2017	\$ 2,065,265	2.99	\$ 689,935	\$ 689,935	\$ 674,529	\$ 674,529	\$ 1,390,737
ADAN CANALES HINOJOSA	16/11/2017	27/11/2017	29/11/2017	\$ 23,200	0.07	\$ 352,640	\$ 352,640	\$ -	\$ -	\$ 23,200
CARLOS HUMBERTO IBARRA RODRIGUEZ	15/11/2017	14/11/2017	16/11/2017	\$ 20,254	0.07	\$ 307,855	\$ 307,855	\$ -	\$ -	\$ 20,254
TRIDESA DESARROLLOS, S.A. DE C.V.	15/11/2017	25/10/2017	31/12/2017	\$ 579,140	2.20	\$ 262,774	\$ 262,774	\$ -	\$ -	\$ 579,140
ECOCREATIF, A.C.	17/11/2017	17/11/2017	02/12/2017	\$ 64,960	0.49	\$ 131,652	\$ 131,652	\$ -	\$ -	\$ 64,960
TERESA RODRIGUEZ SEPULVEDA	26/10/2017	15/11/2017	30/12/2017	\$ 63,600	1.48	\$ 42,965	\$ 42,965	\$ -	\$ -	\$ 63,600
OLEGARIO MARTINEZ CASTILLO	22/11/2017	23/11/2017	14/02/2018	\$ 44,000	2.73	\$ 16,116	\$ 16,116	\$ -	\$ -	\$ 44,000
ASI NOMAS, S.A. DE C.V.	15/11/2017	24/11/2017	27/04/2018	\$ 208,800	5.07	\$ 41,218	\$ 41,218	\$ -	\$ -	\$ 208,800
ESTUDIOS Y CONTROL DEL NORESTE, S.A. DE C.V.	17/11/2017	17/11/2017	30/04/2018	\$ 1,198,210	5.39	\$ 222,107	\$ 222,107	\$ -	\$ -	\$ 1,198,210
ALAMILLO PROMOTORA E INMOBILIARIA, S.A. DE C.V.	29/11/2017	01/12/2017	31/12/2018	\$ 16,000,000	12.99	\$ 1,231,392	\$ 1,231,392	\$ -	\$ -	\$ 16,000,000
SERVICIOS GASOLINEROS DE MEXICO, S.A. DE C.V.	28/11/2017	01/01/2018	31/12/2018	\$ 44,317,050	11.97	\$ 3,701,204	\$ 3,701,204	\$ -	\$ -	\$ 44,317,050
<b>Subtotal B. Otros Instrumentos 1</b>				<b>\$ 641,314,987</b>		<b>\$ 91,782,554</b>	<b>\$ 91,782,554</b>	<b>\$ 319,001,510</b>	<b>\$ 319,001,510</b>	<b>\$ 322,313,476</b>
<b>Subtotal B. Otros Instrumentos 2</b>				<b>\$ 593,874,477</b>		<b>\$101,350,061</b>	<b>\$ 101,350,061</b>	<b>\$ 396,563,396</b>	<b>\$ 396,563,396</b>	<b>\$ 197,311,081</b>
<b>C. Total de Obligaciones Diferentes de Financiamiento (C=A+B)</b>				<b>\$ 1,481,920,185</b>		<b>\$193,933,777</b>	<b>\$ 193,933,777</b>	<b>\$ 897,974,626</b>	<b>\$ 897,974,626</b>	<b>\$ 583,945,559</b>



MUNICIPIO DE SAN PEDRO GARZA GARCÍA, N.L.  
ESTADOS FINANCIEROS CUARTO TRIMESTRE 2017



2015-2018

**FORMATO 4 A1**

Balance Presupuestario - LDF  
Del 1 de enero al 31 de Diciembre de 2017  
(MILES)

Concepto	Estimado/ Aprobado	Devengado	Recaudado/ Pagado
<b>A. Ingresos Totales (A = A1+A2+A3)</b>	<b>2,170,200</b>	<b>2,695,862</b>	<b>2,695,862</b>
A1. Ingresos de Libre Disposición	2,063,407	2,562,647	2,562,647
A2. Transferencias Federales Etiquetadas	106,793	133,214	133,214
A3. Financiamiento Neto	-	-	-
<b>B. Egresos Presupuestarios<sup>1</sup> (B = B1+B2)</b>	<b>2,907,593</b>	<b>1,923,230</b>	<b>1,835,594</b>
B1. Gasto No Etiquetado (sin incluir Amortización de la Deuda Pública)	2,768,032	1,818,198	1,730,904
B2. Gasto Etiquetado (sin incluir Amortización de la Deuda Pública)	139,561	105,032	104,689
<b>C. Remanentes del Ejercicio Anterior (C = C1 + C2)</b>	<b>682,703</b>	<b>-</b>	<b>-</b>
C1. Remanentes de Ingresos de Libre Disposición aplicados en el periodo	623,937	-	-
C2. Remanentes de Transferencias Federales Etiquetadas aplicados en el periodo	58,766	-	-
<b>I. Balance Presupuestario (I = A - B + C)</b>	<b>- 54,690</b>	<b>772,632</b>	<b>860,268</b>
<b>II. Balance Presupuestario sin Financiamiento Neto (II = I - A3)</b>	<b>- 54,690</b>	<b>772,632</b>	<b>860,268</b>
<b>III. Balance Presupuestario sin Financiamiento Neto y sin Remanentes del Ejercicio Anterior (III= II - C)</b>	<b>- 737,393</b>	<b>772,632</b>	<b>860,268</b>
<b>Concepto</b>	<b>Aprobado</b>	<b>Devengado</b>	<b>Pagado</b>
<b>E. Intereses, Comisiones y Gastos de la Deuda (E = E1+E2)</b>	<b>35,233</b>	<b>32,839</b>	<b>32,839</b>
E1. Intereses, Comisiones y Gastos de la Deuda con Gasto No Etiquetado	18,803	12,669	12,669
E2. Intereses, Comisiones y Gastos de la Deuda con Gasto Etiquetado	16,430	20,170	20,170
<b>IV. Balance Primario (IV = III + E)</b>	<b>- 772,626</b>	<b>739,793</b>	<b>827,429</b>



MUNICIPIO DE SAN PEDRO GARZA GARCÍA, N.L.  
ESTADOS FINANCIEROS CUARTO TRIMESTRE 2017



2015-2018

FORMATO 4 A1

Balance Presupuestario - LDF  
Del 1 de enero al 31 de Diciembre de 2017  
(MILES)

Concepto	Estimado/ Aprobado	Devengado	Recaudado/ Pagado
<b>Concepto</b>	<b>Estimado/ Aprobado</b>	<b>Devengado</b>	<b>Recaudado/ Pagado</b>
<b>F. Financiamiento (F = F1 + F2)</b>	-	-	-
F1. Financiamiento con Fuente de Pago de Ingresos de Libre Disposición	-	-	-
F2. Financiamiento con Fuente de Pago de Transferencias Federales Etiquetadas			
<b>G. Amortización de la Deuda (G = G1 + G2)</b>	271,937	280,808	280,808
G1. Amortización de la Deuda Pública con Gasto No Etiquetado	224,118	231,957	231,957
G2. Amortización de la Deuda Pública con Gasto Etiquetado	47,819	48,850	48,850
<b>A3. Financiamiento Neto (A3 = F - G)</b>	- 271,937	- 280,808	- 280,808
<b>Concepto</b>	<b>Estimado/ Aprobado</b>	<b>Devengado</b>	<b>Recaudado/ Pagado</b>
A1. Ingresos de Libre Disposición	2,063,407	2,562,647	2,562,647
A3.1 Financiamiento Neto con Fuente de Pago de Ingresos de Libre Disposición (A3.1 = F1 - G1)	- 224,118	- 231,957	- 231,957
F1. Financiamiento con Fuente de Pago de Ingresos de Libre Disposición	-	-	-
G1. Amortización de la Deuda Pública con Gasto No Etiquetado	224,118	231,957	231,957
B1. Gasto No Etiquetado (sin incluir Amortización de la Deuda Pública)	2,768,032	1,818,198	1,730,904
C1. Remanentes de Ingresos de Libre Disposición aplicados en el periodo	623,937	-	-
<b>V. Balance Presupuestario de Recursos Disponibles (V = A1 + A3.1 - B1 + C1)</b>	- 304,806	512,492	599,786
<b>VI. Balance Presupuestario de Recursos Disponibles sin Financiamiento Neto (VI = V - A3.1)</b>	- 80,688	744,449	831,743
<b>Concepto</b>	<b>Estimado/ Aprobado</b>	<b>Devengado</b>	<b>Recaudado/ Pagado</b>
A2. Transferencias Federales Etiquetadas	106,793	133,214	133,214
A3.2 Financiamiento Neto con Fuente de Pago de Transferencias Federales Etiquetadas (A3.2 = F2 - G2)	- 47,819	- 48,850	- 48,850
F2. Financiamiento con Fuente de Pago de Transferencias Federales Etiquetadas	-	-	-
G2. Amortización de la Deuda Pública con Gasto Etiquetado	47,819	48,850	48,850
B2. Gasto Etiquetado (sin incluir Amortización de la Deuda Pública)	139,561	105,032	104,689
C2. Remanentes de Transferencias Federales Etiquetadas aplicados en el periodo	58,766	-	-
<b>VII. Balance Presupuestario de Recursos Etiquetados (VII = A2 + A3.2 - B2 + C2)</b>	- 21,822	- 20,667	- 20,325
<b>VIII. Balance Presupuestario de Recursos Etiquetados sin Financiamiento Neto (VIII = VII - A3.2)</b>	25,998	28,183	28,525



MUNICIPIO DE SAN PEDRO GARZA GARCÍA, N.L.  
ESTADOS FINANCIEROS CUARTO TRIMESTRE 2017



2015-2018

FORMATO 5 A1

Estado Analítico de Ingresos Detallado - LDF  
Del 1 de enero al 31 de diciembre de 2017  
(PESOS)

Concepto	Ingreso					Diferencia
	Estimado	Ampliaciones/ (Reducciones)	Modificado	Devengado	Recaudado	
<b>Ingresos de Libre Disposición</b>						
A. Impuestos	985,266,787	-	985,266,787	1,085,635,951	1,085,635,951	99,349,164
B. Cuotas y Aportaciones de Seguridad Social						
C. Contribuciones de Mejoras						
D. Derechos	84,557,824	-	84,557,824	122,295,184	122,295,184	37,737,361
E. Productos	30,052,746	-	30,052,746	109,015,873	109,015,873	78,953,127
F. Aprovechamientos	51,482,396	-	51,482,396	79,092,287	79,092,287	27,609,891
G. Ingresos por Ventas de Bienes y Servicios						
H. Participaciones (H=h1+h2+h3+h4+h5+h6+h7+h8+h9+h10+h11)	779,409,882	-	779,409,882	941,157,428	941,157,428	161,747,546
h1) Fondo General de Participaciones	554,156,585	-	554,156,585	675,981,461	675,981,461	121,824,876
h2) Fondo de Fomento Municipal	68,987,858	-	68,987,858	90,470,091	90,470,091	21,482,233
h3) Fondo de Fiscalización y Recaudación	24,208,326	-	24,208,326	30,612,347	30,612,347	6,404,020
h4) Fondo de Compensación						
h5) Fondo de Extracción de Hidrocarburos	5,597,480	-	5,597,480	2,532,157	2,532,157	3,065,324
h6) Impuesto Especial Sobre Producción y Servicios	19,996,786	-	19,996,786	28,830,601	28,830,601	8,833,815
h7) 0.136% de la Recaudación Federal Participable						
h8) 3.17% Sobre Extracción de Petróleo						
h9) Gasolineras y Diésel	27,716,583	-	27,716,583	32,800,255	32,800,255	5,083,672
h10) Fondo del Impuesto Sobre la Renta	78,746,263	-	78,746,263	79,930,515	79,930,515	1,184,252
h11) Fondo de Estabilización de los Ingresos de las Entidades Federativas						
I. Incentivos Derivados de la Colaboración Fiscal (I=i1+i2+i3+i4+i5)	48,836,830	-	48,836,830	74,412,901	74,412,901	25,576,070
i1) Tenencia o Uso de Vehículos	27,025,878	-	27,025,878	44,243,655	44,243,655	17,217,777
i2) Fondo de Compensación ISAN						
i3) Impuesto Sobre Automóviles Nuevos	18,768,764	-	18,768,764	26,913,048	26,913,048	8,144,284
i4) Fondo de Compensación de Repecos-Intermedios						
i5) Otros Incentivos Económicos	3,042,189	-	3,042,189	3,256,198	3,256,198	214,009
J. Transferencias						
K. Convenios		31,207,497	31,207,497	31,276,867	31,276,867	31,276,867
k1) Otros Convenios y Subsidios		31,207,497	31,207,497	31,276,867	31,276,867	31,276,867
L. Otros Ingresos de Libre Disposición (L=l1+l2)	82,770,124	-	82,770,124	119,760,925	119,760,925	36,990,801
l1) Participaciones en Ingresos Locales	52,770,124	-	52,770,124	68,153,907	68,153,907	15,383,783
l2) Otros Ingresos de Libre Disposición	30,000,000	-	30,000,000	51,607,018	51,607,018	21,607,018
<b>L. Total de Ingresos de Libre Disposición (I+A+B+C+D+E+F+G+H+I+J+K+L)</b>	<b>2,063,406,589</b>	<b>31,207,497</b>	<b>2,094,614,086</b>	<b>2,562,647,414</b>	<b>2,562,647,414</b>	<b>499,240,825</b>
<b>Ingresos Excedentes de Ingresos de Libre Disposición</b>						
<b>Transferencias Federales Etiquetadas</b>						
A. Aportaciones (A=a1+a2+a3+a4+a5+a6+a7+a8)	75,585,943	-	75,585,943	109,307,758	109,307,758	33,721,815
a1) Fondo de Aportaciones para la Nómina Educativa y Gasto						
a2) Fondo de Aportaciones para los Servicios de Salud						
a3) Fondo de Aportaciones para la Infraestructura Social	5,307,722	-	5,307,722	5,693,888	5,693,888	386,166
a4) Fondo de Aportaciones para el Fortalecimiento de los Municipios y de las Demarcaciones Territoriales del Distrito Federal	70,278,221	-	70,278,221	68,999,165	68,999,165	1,279,056
a5) Fondo de Aportaciones Múltiples						
a6) Fondo de Aportaciones para la Educación Tecnológica y de Adultos						
a7) Fondo de Aportaciones para la Seguridad Pública de los Estados y del Distrito Federal				22,746,705	22,746,705	22,746,705
a8) Fondo de Aportaciones para el Fortalecimiento de las Entidades Federativas				11,868,000	11,868,000	11,868,000
B. Convenios (B=b1+b2+b3+b4)						
b1) Convenios de Protección Social en Salud						
b2) Convenios de Descentralización						
b3) Convenios de Reasignación						
b4) Otros Convenios y Subsidios						
C. Fondos Distintos de Aportaciones (C=c1+c2)						
c1) Fondo para Entidades Federativas y Municipios Productores de Hidrocarburos						
c2) Fondo Minero						
D. Transferencias, Subsidios y Subvenciones, y Pensiones y Jubilaciones	31,207,497	-	31,207,497	23,906,597	23,906,597	7,300,900
E. Otras Transferencias Federales Etiquetadas						
<b>II. Total de Transferencias Federales Etiquetadas (II = A + B + C + D + E)</b>	<b>106,793,440</b>	<b>31,207,497</b>	<b>75,585,943</b>	<b>133,214,355</b>	<b>133,214,355</b>	<b>28,420,915</b>
<b>III. Ingresos Derivados de Financiamientos (III = A)</b>						
A. Ingresos Derivados de Financiamientos						
<b>IV. Total de Ingresos (IV = I + II + III)</b>	<b>2,170,200,029</b>		<b>2,170,200,029</b>	<b>2,695,861,769</b>	<b>2,695,861,769</b>	<b>525,661,740</b>
<b>Datos Informativos</b>						
1. Ingresos Derivados de Financiamientos con Fuente de Pago de Ingresos de Libre Disposición						
2. Ingresos Derivados de Financiamientos con Fuente de Pago de Transferencias Federales Etiquetadas						
3. Ingresos Derivados de Financiamientos (3 = 1 + 2)						





MUNICIPIO DE SAN PEDRO GARZA GARCÍA, N.L.  
ESTADOS FINANCIEROS CUARTO TRIMESTRE 2017



2015-2018

FORMATO 6a A1

Estado Analítico del Ejercicio del Presupuesto de Egresos Detallado - LDF

Clasificación por Objeto del Gasto (Capítulo y Concepto)

Del 1 de enero al 31 de Diciembre de 2017

(MILES)

Concepto (c)	Egresos					Subejercicio
	Aprobado (d)	Ampliaciones/ (Reducciones)	Modificado	Devengado	Pagado	
<b>I. Gasto No Etiquetado (I=A+B+C+D+E+F+G+H+I)</b>	<b>2,800,106</b>	<b>192,869</b>	<b>2,992,975</b>	<b>2,062,824</b>	<b>1,980,589</b>	930,150
<b>A. Servicios Personales (A=a1+a2+a3+a4+a5+a6+a7)</b>	<b>998,535</b>	<b>2,170</b>	<b>1,000,705</b>	<b>935,084</b>	<b>917,373</b>	65,621
a1) Remuneraciones al Personal de Carácter Permanente	336,406	719	337,125	330,856	330,856	6,270
a2) Remuneraciones al Personal de Carácter Transitorio	91,362	870	92,232	71,593	71,693	20,538
a3) Remuneraciones Adicionales y Especiales	144,889	255	145,145	143,795	143,795	1,350
a4) Seguridad Social	131,756	-	131,756	109,653	93,905	22,104
a5) Otras Prestaciones Sociales y Económicas	289,928	325	290,253	275,332	273,368	14,921
a6) Previsiones	-	-	-	-	-	-
a7) Pago de Estímulos a Servidores Públicos	4,194	-	4,194	3,755	3,755	439
<b>B. Materiales y Suministros (B=b1+b2+b3+b4+b5+b6+b7+b8+b9)</b>	<b>163,858</b>	<b>828</b>	<b>164,686</b>	<b>121,025</b>	<b>107,318</b>	43,661
b1) Materiales de Administración, Emisión de Documentos y Artículos Oficiales	9,407	51	9,458	7,989	7,841	1,470
b2) Alimentos y Utensilios	10,497	22	10,520	9,574	8,797	945
b3) Materias Primas y Materiales de Producción y Comercialización	228	-	228	-	-	228
b4) Materiales y Artículos de Construcción y de Reparación	23,126	32	23,157	28,925	25,251	5,767
b5) Productos Químicos, Farmacéuticos y de Laboratorio	1,573	10	1,583	2,990	2,660	1,407
b6) Combustibles, Lubricantes y Aditivos	55,328	209	55,537	51,338	43,854	4,199
b7) Vestuario, Blancos, Prendas de Protección y Artículos Deportivos	24,939	26	24,965	7,809	7,019	17,156
b8) Materiales y Suministros Para Seguridad	778	-	778	237	237	541
b9) Herramientas, Refacciones y Accesorios Menores	37,982	479	38,460	12,164	11,660	26,296
<b>C. Servicios Generales (C=c1+c2+c3+c4+c5+c6+c7+c8+c9)</b>	<b>509,801</b>	<b>32,968</b>	<b>542,769</b>	<b>374,632</b>	<b>341,837</b>	168,138
c1) Servicios Básicos	105,905	105	106,010	93,578	78,280	12,432
c2) Servicios de Arrendamiento	86,432	3,843	90,275	33,844	31,039	56,431
c3) Servicios Profesionales, Científicos, Técnicos y Otros Servicios	42,124	0	42,125	26,207	24,109	15,918
c4) Servicios Financieros, Bancarios y Comerciales	23,838	-	23,838	22,402	20,929	1,436
c5) Servicios de Instalación, Reparación, Mantenimiento y Conservación	184,822	26,510	211,332	147,903	138,347	63,429
c6) Servicios de Comunicación Social y Publicidad	13,257	-	13,257	8,724	7,631	4,533
c7) Servicios de Traslado y Viáticos	1,544	-	1,544	1,727	1,722	183
c8) Servicios Oficiales	12,140	2,500	14,640	9,662	9,213	4,978
c9) Otros Servicios Generales	39,741	9	39,749	30,585	30,568	9,165
<b>D. Transferencias, Asignaciones, Subsidios y Otras Ayudas (D=d1+d2+d3+d4+d5+d6+d7+d8+d9)</b>	<b>103,622</b>	<b>650</b>	<b>104,272</b>	<b>67,131</b>	<b>62,168</b>	37,141
d1) Transferencias Internas y Asignaciones al Sector Público	53,864	650	54,514	39,017	39,017	15,496
d2) Transferencias al Resto del Sector Público	-	-	-	-	-	-
d3) Subsidios y Subvenciones	-	-	-	61	61	61
d4) Ayudas Sociales	39,758	-	39,758	28,053	23,090	11,706
d5) Pensiones y Jubilaciones	-	-	-	-	-	-
d6) Transferencias a Fideicomisos, Mandatos y Otros Análogos	10,000	-	10,000	-	-	10,000
d7) Transferencias a la Seguridad Social	-	-	-	-	-	-
d8) Donativos	-	-	-	-	-	-
d9) Transferencias al Exterior	-	-	-	-	-	-
<b>E. Bienes Muebles, Inmuebles e Intangibles (E=e1+e2+e3+e4+e5+e6+e7+e8+e9)</b>	<b>65,508</b>	<b>33,372</b>	<b>98,881</b>	<b>110,068</b>	<b>103,176</b>	11,187
e1) Mobiliario y Equipo de Administración	15,622	15,336	30,958	15,542	14,658	15,415
e2) Mobiliario y Equipo Educativo y Recreativo	5,341	15,000	20,341	1,874	1,809	18,467
e3) Equipo e Instrumental Médico y de Laboratorio	200	-	200	173	173	27
e4) Vehículos y Equipo de Transporte	34,033	525	34,558	38,021	33,755	3,463
e5) Equipo de Defensa y Seguridad	3,000	-	3,000	1,211	1,211	1,789
e6) Maquinaria, Otros Equipos y Herramientas	6,330	1,790	8,120	51,795	50,177	43,675
e7) Activos Biológicos	-	-	-	-	-	-
e8) Bienes Inmuebles	783	722	1,505	927	927	578
e9) Activos Intangibles	200	-	200	525	466	325



**MUNICIPIO DE SAN PEDRO GARZA GARCÍA, N.L.**  
**ESTADOS FINANCIEROS CUARTO TRIMESTRE 2017**



2015-2018

**FORMATO 6a A1**

Estado Analítico del Ejercicio del Presupuesto de Egresos Detallado - LDF

Clasificación por Objeto del Gasto (Capítulo y Concepto)

Del 1 de enero al 31 de Diciembre de 2017

(MILES)

Concepto (c)	Egresos					Subejercicio
	Aprobado (d)	Ampliaciones/ (Reducciones)	Modificado	Devengado	Pagado	
<b>F. Inversión Pública (F=f1+f2+f3)</b>	<b>851,616</b>	<b>- 12,875</b>	<b>838,741</b>	<b>210,260</b>	<b>204,091</b>	<b>628,481</b>
f1) Obra Pública en Bienes de Dominio Público	765,516	- 12,875	752,642	192,690	186,521	559,952
f2) Obra Pública en Bienes Propios	86,099	-	86,099	17,570	17,570	68,530
f3) Proyectos Productivos y Acciones de Fomento	-	-	-	-	-	-
<b>G. Inversiones Financieras y Otras Provisiones (G=g1+g2+g3+g4+g5+g6+g7)</b>	<b>-</b>	<b>-</b>	<b>-</b>	<b>-</b>	<b>-</b>	<b>-</b>
g1) Inversiones Para el Fomento de Actividades Productivas	-	-	-	-	-	-
g2) Acciones y Participaciones de Capital	-	-	-	-	-	-
g3) Compra de Títulos y Valores	-	-	-	-	-	-
g4) Concesión de Préstamos	-	-	-	-	-	-
g5) Inversiones en Fideicomisos, Mandatos y Otros Análogos	-	-	-	-	-	-
Fideicomiso de Desastres Naturales (Informativo)	-	-	-	-	-	-
g6) Otras Inversiones Financieras	-	-	-	-	-	-
g7) Provisiones para Contingencias y Otras Erogaciones Especiales	-	-	-	-	-	-
<b>H. Participaciones y Aportaciones (H=h1+h2+h3)</b>	<b>-</b>	<b>-</b>	<b>-</b>	<b>-</b>	<b>-</b>	<b>-</b>
h1) Participaciones	-	-	-	-	-	-
h2) Aportaciones	-	-	-	-	-	-
h3) Convenios	-	-	-	-	-	-
<b>I. Deuda Pública (I=i1+i2+i3+i4+i5+i6+i7)</b>	<b>107,165</b>	<b>135,755</b>	<b>242,920</b>	<b>244,626</b>	<b>244,626</b>	<b>- 1,706</b>
i1) Amortización de la Deuda Pública	88,363	135,755	224,118	231,957	231,957	- 7,840
i2) Intereses de la Deuda Pública	18,803	-	18,803	12,669	12,669	6,134
i3) Comisiones de la Deuda Pública	-	-	-	-	-	-
i4) Gastos de la Deuda Pública	-	-	-	-	-	-
i5) Costo por Coberturas	-	-	-	-	-	-
i6) Apoyos Financieros	-	-	-	-	-	-
i7) Adeudos de Ejercicios Fiscales Anteriores (ADEFAS)	-	-	-	-	-	-
<b>II. Gasto Etiquetado (II=A+B+C+D+E+F+G+H+I)</b>	<b>188,356</b>	<b>33,432</b>	<b>221,788</b>	<b>174,052</b>	<b>168,649</b>	<b>47,736</b>
<b>A. Servicios Personales (A=a1+a2+a3+a4+a5+a6+a7)</b>	<b>521</b>	<b>2,059</b>	<b>2,580</b>	<b>1,054</b>	<b>1,054</b>	<b>1,526</b>
a1) Remuneraciones al Personal de Carácter Permanente	-	1,059	1,059	-	-	1,059
a2) Remuneraciones al Personal de Carácter Transitorio	521	-	521	63	63	458
a3) Remuneraciones Adicionales y Especiales	-	-	-	-	-	-
a4) Seguridad Social	-	-	-	-	-	-
a5) Otras Prestaciones Sociales y Económicas	-	1,000	1,000	991	991	9
a6) Previsiones	-	-	-	-	-	-
a7) Pago de Estímulos a Servidores Públicos	-	-	-	-	-	-
<b>B. Materiales y Suministros (B=b1+b2+b3+b4+b5+b6+b7+b8+b9)</b>	<b>2,048</b>	<b>4,987</b>	<b>7,035</b>	<b>3,477</b>	<b>3,477</b>	<b>3,558</b>
b1) Materiales de Administración, Emisión de Documentos y	-	-	-	-	-	-
b2) Alimentos y Utensilios	-	-	-	-	-	-
b3) Materias Primas y Materiales de Producción y Comercialización	-	-	-	-	-	-
b4) Materiales y Artículos de Construcción y de Reparación	-	-	-	-	-	-
b5) Productos Químicos, Farmacéuticos y de Laboratorio	-	-	-	-	-	-
b6) Combustibles, Lubricantes y Aditivos	-	-	-	-	-	-
b7) Vestuario, Blancos, Prendas de Protección y Artículos Deportivos	-	4,987	4,987	3,466	3,466	1,520
b8) Materiales y Suministros Para Seguridad	2,048	-	2,048	-	-	2,048
b9) Herramientas, Refacciones y Accesorios Menores	-	-	-	10	10	10



MUNICIPIO DE SAN PEDRO GARZA GARCÍA, N.L.  
ESTADOS FINANCIEROS CUARTO TRIMESTRE 2017



2015-2018

FORMATO 6a A1

Estado Analítico del Ejercicio del Presupuesto de Egresos Detallado - LDF

Clasificación por Objeto del Gasto (Capítulo y Concepto)

Del 1 de enero al 31 de Diciembre de 2017

(MILES)

Concepto (c)	Egresos					Subejercicio
	Aprobado (d)	Ampliaciones/ (Reducciones)	Modificado	Devengado	Pagado	
<b>C. Servicios Generales (C=c1+c2+c3+c4+c5+c6+c7+c8+c9)</b>	<b>1,986</b>	<b>7,579</b>	<b>9,565</b>	<b>10,335</b>	<b>10,029</b>	<b>771</b>
c1) Servicios Básicos	-	-	-	-	-	-
c2) Servicios de Arrendamiento	-	-	-	1,022	1,022	1,022
c3) Servicios Profesionales, Científicos, Técnicos y Otros Servicios	1,986	5,579	7,565	8,401	8,387	837
c4) Servicios Financieros, Bancarios y Comerciales	-	-	-	-	-	-
c5) Servicios de Instalación, Reparación, Mantenimiento y	-	-	-	-	-	-
c6) Servicios de Comunicación Social y Publicidad	-	-	-	752	567	752
c7) Servicios de Traslado y Viáticos	-	-	-	-	-	-
c8) Servicios Oficiales	-	2,000	2,000	161	54	1,839
c9) Otros Servicios Generales	-	-	-	-	-	-
<b>D. Transferencias, Asignaciones, Subsidios y Otras Ayudas (D=d1+d2+d3+d4+d5+d6+d7+d8+d9)</b>	<b>10,684</b>	<b>-</b>	<b>10,684</b>	<b>5,951</b>	<b>2,227</b>	<b>4,733</b>
d1) Transferencias Internas y Asignaciones al Sector Público	-	-	-	-	-	-
d2) Transferencias al Resto del Sector Público	-	-	-	-	-	-
d3) Subsidios y Subvenciones	-	-	-	569	569	569
d4) Ayudas Sociales	10,684	-	10,684	5,382	1,658	5,302
d5) Pensiones y Jubilaciones	-	-	-	-	-	-
d6) Transferencias a Fideicomisos, Mandatos y Otros Análogos	-	-	-	-	-	-
d7) Transferencias a la Seguridad Social	-	-	-	-	-	-
d8) Donativos	-	-	-	-	-	-
d9) Transferencias al Exterior	-	-	-	-	-	-
<b>E. Bienes Muebles, Inmuebles e Intangibles (E=e1+e2+e3+e4+e5+e6+e7+e8+e9)</b>	<b>8,952</b>	<b>30</b>	<b>8,982</b>	<b>16</b>	<b>16</b>	<b>8,966</b>
e1) Mobiliario y Equipo de Administración	-	30	30	16	16	14
e2) Mobiliario y Equipo Educativo y Recreativo	504	-	504	-	-	504
e3) Equipo e Instrumental Médico y de Laboratorio	-	-	-	-	-	-
e4) Vehículos y Equipo de Transporte	1,231	-	1,231	-	-	1,231
e5) Equipo de Defensa y Seguridad	7,218	-	7,218	-	-	7,218
e6) Maquinaria, Otros Equipos y Herramientas	-	-	-	-	-	-
e7) Activos Biológicos	-	-	-	-	-	-
e8) Bienes Inmuebles	-	-	-	-	-	-
e9) Activos Intangibles	-	-	-	-	-	-
<b>F. Inversión Pública (F=f1+f2+f3)</b>	<b>99,916</b>	<b>18,777</b>	<b>118,693</b>	<b>84,198</b>	<b>82,826</b>	<b>34,495</b>
f1) Obra Pública en Bienes de Dominio Público	78,828	18,777	97,605	74,617	73,245	22,988
f2) Obra Pública en Bienes Propios	21,088	-	21,088	9,581	9,581	11,507
f3) Proyectos Productivos y Acciones de Fomento	-	-	-	-	-	-
<b>G. Inversiones Financieras y Otras Provisiones (G=g1+g2+g3+g4+g5+g6+g7)</b>	<b>-</b>	<b>-</b>	<b>-</b>	<b>-</b>	<b>-</b>	<b>-</b>
g1) Inversiones Para el Fomento de Actividades Productivas	-	-	-	-	-	-
g2) Acciones y Participaciones de Capital	-	-	-	-	-	-
g3) Compra de Títulos y Valores	-	-	-	-	-	-
g4) Concesión de Préstamos	-	-	-	-	-	-
g5) Inversiones en Fideicomisos, Mandatos y Otros Análogos	-	-	-	-	-	-
Fideicomiso de Desastres Naturales (Informativo)	-	-	-	-	-	-
g6) Otras Inversiones Financieras	-	-	-	-	-	-
g7) Provisiones para Contingencias y Otras Erogaciones Especiales	-	-	-	-	-	-
<b>H. Participaciones y Aportaciones (H=h1+h2+h3)</b>	<b>-</b>	<b>-</b>	<b>-</b>	<b>-</b>	<b>-</b>	<b>-</b>
h1) Participaciones	-	-	-	-	-	-
h2) Aportaciones	-	-	-	-	-	-
h3) Convenios	-	-	-	-	-	-
<b>I. Deuda Pública (I=i1+i2+i3+i4+i5+i6+i7)</b>	<b>64,249</b>	<b>-</b>	<b>64,249</b>	<b>69,020</b>	<b>69,020</b>	<b>4,771</b>
i1) Amortización de la Deuda Pública	47,819	-	47,819	48,850	48,850	1,031
i2) Intereses de la Deuda Pública	16,430	-	16,430	20,170	20,170	3,740
i3) Comisiones de la Deuda Pública	-	-	-	-	-	-
i4) Gastos de la Deuda Pública	-	-	-	-	-	-
i5) Costo por Coberturas	-	-	-	-	-	-
i6) Apoyos Financieros	-	-	-	-	-	-
i7) Adeudos de Ejercicios Fiscales Anteriores (ADEFAS)	-	-	-	-	-	-
<b>III. Total de Egresos (III = I + II)</b>	<b>2,988,462</b>	<b>226,300</b>	<b>3,214,763</b>	<b>2,236,876</b>	<b>2,149,239</b>	<b>977,887</b>



MUNICIPIO DE SAN PEDRO GARZA GARCÍA, N.L.  
ESTADOS FINANCIEROS CUARTO TRIMESTRE 2017



2015-2018

FORMATO 6b A1

Estado Analítico del Ejercicio del Presupuesto de Egresos Detallado - LDF  
Clasificación Administrativa  
Del 1 de enero al 31 de Diciembre de 2017  
(MILES)

Concepto (c)	Egresos					Subejercicio
	Aprobado	Ampliaciones/ (Reducciones)	Modificado	Devengado	Pagado	
I Gasto No Etiquetado (I=A+B+C+D+E+F+G+H)	2,864,355	192,869	3,057,224	2,062,824	1,980,589	994,400
INVERSIONES ACTIVO FIJO	65,508	33,372	98,881	110,068	103,176	11,187
INVERSION EN OBRAS PUBLICAS	851,616	12,875	838,741	210,260	204,091	628,481
AMORTIZACION DE LA DEUDA	136,182	135,755	271,937	231,957	231,957	39,980
PROVISIONES A LARGO PLAZO	-	-	-	1,950	1,950	1,950
REPUBLICANO AYUNTAMIENTO	12,268	-	12,268	11,493	11,323	775
SEC. DEL REPUB. AYUNTAMIENTO	87,130	2,894	90,024	84,983	84,107	5,041
SEC. DE FINANZAS Y TESORERIA	74,031	-	74,031	69,177	67,032	4,854
SEC. DE ADMINISTRACION	99,326	-	99,326	61,620	60,653	37,706
SEC. DE DESARROLLO CULTURAL	51,319	2,500	53,819	41,678	39,922	12,141
SEC. DE DESARROLLO SOCIAL	161,378	-	161,378	139,946	133,364	21,433
SEC. DE ORDENAMIENTO Y DES. URBANO	38,624	-	38,624	39,975	39,701	1,350
SEC. DE LA CONTRALORIA	17,442	-	17,442	16,169	15,846	1,273
SEC. DE OBRAS PUBLICAS	23,522	-	23,522	21,334	21,256	2,188
SEC. DE SEGURIDAD PUBLICA MPAL.	417,301	2,254	419,554	300,439	289,579	119,116
SEC. DE SERV. PUBLICOS	355,356	28,318	383,674	318,496	293,303	65,178
OFIC. EJECUTIVA PRESIDENTE MPAL.	36,995	-	36,995	33,212	32,042	3,783
PREVISION SOCIAL	248,345	-	248,345	243,990	226,158	4,355
ORGANISMOS DESCENTRALIZADOS	98,614	650	99,264	75,668	75,544	23,596
SECRETARIA GENERAL	2,594	-	2,594	2,467	2,467	127
UNIDAD DE PLANEACION Y CONTROL	8,735	-	8,735	8,256	8,111	479
SECRETARIA DE DESARROLLO ECONOMICO	27,545	-	27,545	23,666	22,985	3,880
AMORTIZACION DE LA DEUDA	50,523	-	50,523	16,021	16,021	34,502
II Gasto Etiquetado (II=A+B+C+D+E+F+G+H)	124,107	33,432	157,539	174,052	168,649	12,125,663
INVERSIONES ACTIVO FIJO	8,952	30	8,982	16	16	8,966
INVERSION EN OBRAS PUBLICAS	3,831	-	3,831	2,141	2,141	1,690
INVERSION EN OB. PUB. RECUR	96,084	18,777	114,861	82,057	80,685	32,804
PORCION A CP DE LA DEUDA PUBLICA A LP	-	-	-	48,850	48,850	48,850
PROVISIONES A LARGO PLAZO	-	-	-	-	-	-
REPUBLICANO AYUNTAMIENTO	-	-	-	-	-	-
SEC. DEL REPUB. AYUNTAMIENTO	-	-	-	-	-	-
SEC. DE FINANZAS Y TESORERIA	-	-	-	-	-	-
SEC. DE ADMINISTRACION	-	-	-	-	-	-
SEC. DE DESARROLLO CULTURAL	1,786	2,000	3,786	3,877	3,585	91
SEC. DE DESARROLLO SOCIAL	11,205	-	11,205	5,454	1,721	5,751
SEC. DE ORDENAMIENTO Y DES. URBANO	-	-	-	-	-	-
SEC. DE LA CONTRALORIA	-	-	-	-	-	-
SEC. DE OBRAS PUBLICAS	-	-	-	-	-	-
SEC. DE SEGURIDAD PUBLICA MPAL.	2,248	12,625	14,872	10,918	10,912	3,955
SEC. DE SERV. PUBLICOS	-	-	-	-	-	-
OFIC. EJECUTIVA PRESIDENTE MPAL.	-	-	-	-	-	-
PREVISION SOCIAL	-	-	-	-	-	-
ORGANISMOS DESCENTRALIZADOS	-	-	-	-	-	-
SECRETARIA GENERAL	-	-	-	-	-	-
UNIDAD DE PLANEACION Y CONTROL	-	-	-	-	-	-
SECRETARIA DE DESARROLLO ECONOMICO	-	-	-	569	569	569
AMORTIZACION DE LA DEUDA	-	-	-	20,170	20,170	20,170
III. Total de Egresos (III = I + II)	2,988,462	226,300	3,214,763	2,236,876	2,149,239	977,887



MUNICIPIO DE SAN PEDRO GARZA GARCÍA, N.L.  
ESTADOS FINANCIEROS CUARTO TRIMESTRE 2017



2015-2018

FORMATO 6c A1

Estado Analítico del Ejercicio del Presupuesto de Egresos Detallado - LDF  
Clasificación Funcional (Finalidad y Función)  
Del 1 de enero al 31 de Diciembre de 2017  
(MILES)

Concepto	Egresos					Subejercicio
	Aprobado	Ampliaciones/ (Reducciones)	Modificado	Devengado	Pagado	
<b>I. Gasto No Etiquetado (I=A+B+C+D)</b>	<b>2,864,355</b>	<b>192,869</b>	<b>3,057,224</b>	<b>2,062,824</b>	<b>1,980,589</b>	<b>994,400</b>
<b>A. Gobierno (A=a1+a2+a3+a4+a5+a6+a7+a8)</b>	<b>954,700</b>	<b>9,395</b>	<b>964,095</b>	<b>817,458</b>	<b>780,776</b>	<b>146,637</b>
a1) Legislación	12,486	-	12,486	11,829	11,659	658
a2) Justicia	8,338	-	8,338	7,418	7,391	922
a3) Coordinación de la Política de Gobierno	153,074	722	153,796	146,998	145,433	6,798
a4) Relaciones Exteriores	-	-	-	-	-	-
a5) Asuntos Financieros y Hacendarios	95,233	-	95,233	76,704	74,601	18,529
a6) Seguridad Nacional	-	-	-	-	-	-
a7) Asuntos de Orden Público y de Seguridad Interior	445,051	8,455	453,506	378,712	370,241	74,794
a8) Otros Servicios Generales	240,517	218	240,735	195,800	171,452	44,936
<b>B. Desarrollo Social (B=b1+b2+b3+b4+b5+b6+b7)</b>	<b>1,618,628</b>	<b>47,068</b>	<b>1,665,697</b>	<b>900,976</b>	<b>856,402</b>	<b>764,720</b>
b1) Protección Ambiental	100,289	6,219	106,508	62,900	57,060	31,171
b2) Vivienda y Servicios a la Comunidad	1,127,694	35,787	1,163,482	532,020	502,313	631,462
b3) Salud	4,878	-	4,878	3,586	3,564	1,292
b4) Recreación, Cultura y Otras Manifestaciones Sociales	102,538	17,500	120,038	89,922	87,251	30,116
b5) Educación	7,388	-	7,388	9,184	8,238	1,796
b6) Protección Social	262,444	-	262,444	191,039	185,818	71,405
b7) Otros Asuntos Sociales	13,397	-	13,397	12,326	12,158	1,071
<b>C. Desarrollo Económico (C=c1+c2+c3+c4+c5+c6+c7+c8+c9)</b>	<b>30,999</b>	<b>-</b>	<b>30,999</b>	<b>26,682</b>	<b>25,828</b>	<b>4,317</b>
c1) Asuntos Económicos, Comerciales y Laborales en General	-	-	-	-	-	-
c2) Agropecuaria, Silvicultura, Pesca y Caza	-	-	-	-	-	-
c3) Combustibles y Energía	-	-	-	-	-	-
c4) Minería, Manufacturas y Construcción	-	-	-	-	-	-
c5) Transporte	-	-	-	-	-	-
c6) Comunicaciones	-	-	-	-	-	-
c7) Turismo	-	-	-	-	-	-
c8) Ciencia, Tecnología e Innovación	-	-	-	-	-	-
c9) Otras Industrias y Otros Asuntos Económicos	30,999	-	30,999	26,682	25,828	4,317
<b>D. Otras No Clasificadas en Funciones Anteriores (D=d1+d2+d3+d4)</b>	<b>260,029</b>	<b>136,405</b>	<b>396,434</b>	<b>317,707</b>	<b>317,583</b>	<b>78,726</b>
d1) Transacciones de la Deuda Pública / Costo Financiero de la Deuda	171,415	135,755	307,170	244,626	244,626	62,544
d2) Transferencias, Participaciones y Aportaciones Entre Diferentes Niveles y Ordenes de Gobierno	88,614	650	89,264	73,081	72,957	16,183
d3) Saneamiento del Sistema Financiero	-	-	-	-	-	-
d4) Adeudos de Ejercicios Fiscales Anteriores	-	-	-	-	-	-
<b>II. Gasto Etiquetado (II=A+B+C+D)</b>	<b>124,107</b>	<b>33,432</b>	<b>157,539</b>	<b>174,052</b>	<b>168,649</b>	<b>16,513</b>
<b>A. Gobierno (A=a1+a2+a3+a4+a5+a6+a7+a8)</b>	<b>11,199</b>	<b>12,655</b>	<b>23,854</b>	<b>10,933</b>	<b>10,928</b>	<b>12,921</b>
a1) Legislación	-	-	-	-	-	-
a2) Justicia	-	-	-	-	-	-
a3) Coordinación de la Política de Gobierno	-	-	-	-	-	-
a4) Relaciones Exteriores	-	-	-	-	-	-
a5) Asuntos Financieros y Hacendarios	-	-	-	-	-	-
a6) Seguridad Nacional	-	-	-	-	-	-
a7) Asuntos de Orden Público y de Seguridad Interior	11,199	12,655	23,854	10,933	10,928	12,921
a8) Otros Servicios Generales	-	-	-	-	-	-
<b>B. Desarrollo Social (B=b1+b2+b3+b4+b5+b6+b7)</b>	<b>112,907</b>	<b>20,777</b>	<b>133,685</b>	<b>93,529</b>	<b>88,132</b>	<b>40,155</b>
b1) Protección Ambiental	-	-	-	-	-	-
b2) Vivienda y Servicios a la Comunidad	65,474	18,777	84,251	64,800	64,800	19,450
b3) Salud	-	-	-	-	-	-
b4) Recreación, Cultura y Otras Manifestaciones Sociales	19,985	2,000	21,985	18,538	16,874	3,447
b5) Educación	-	-	-	-	-	-
b6) Protección Social	27,449	-	27,449	10,191	6,458	17,258
b7) Otros Asuntos Sociales	-	-	-	-	-	-
<b>C. Desarrollo Económico (C=c1+c2+c3+c4+c5+c6+c7+c8+c9)</b>	<b>-</b>	<b>-</b>	<b>-</b>	<b>569</b>	<b>569</b>	<b>569</b>
c1) Asuntos Económicos, Comerciales y Laborales en General	-	-	-	-	-	-
c2) Agropecuaria, Silvicultura, Pesca y Caza	-	-	-	-	-	-
c3) Combustibles y Energía	-	-	-	-	-	-
c4) Minería, Manufacturas y Construcción	-	-	-	-	-	-
c5) Transporte	-	-	-	-	-	-
c6) Comunicaciones	-	-	-	-	-	-
c7) Turismo	-	-	-	-	-	-
c8) Ciencia, Tecnología e Innovación	-	-	-	-	-	-
c9) Otras Industrias y Otros Asuntos Económicos	-	-	-	569	569	569
<b>D. Otras No Clasificadas en Funciones Anteriores (D=d1+d2+d3+d4)</b>	<b>-</b>	<b>-</b>	<b>-</b>	<b>69,020</b>	<b>69,020</b>	<b>69,020</b>
d1) Transacciones de la Deuda Pública / Costo Financiero de la Deuda	-	-	-	69,020	69,020	69,020
d2) Transferencias, Participaciones y Aportaciones Entre Diferentes Niveles y Ordenes de Gobierno	-	-	-	-	-	-
d3) Saneamiento del Sistema Financiero	-	-	-	-	-	-
d4) Adeudos de Ejercicios Fiscales Anteriores	-	-	-	-	-	-
<b>III. Total de Egresos (III = I + II)</b>	<b>2,988,462</b>	<b>226,300</b>	<b>3,214,763</b>	<b>2,236,876</b>	<b>2,149,239</b>	<b>977,887</b>



MUNICIPIO DE SAN PEDRO GARZA GARCÍA, N.L.  
ESTADOS FINANCIEROS CUARTO TRIMESTRE 2017



2015-2018

FORMATO 6d A1

Estado Analítico del Ejercicio del Presupuesto de Egresos Detallado - LDF  
Clasificación de Servicios Personales por Categoría  
Del 1 de enero al 31 de Diciembre de 2017  
(MILES)

Concepto	Egresos					Subejercicio
	Aprobado	Ampliaciones/ (Reducciones)	Modificado	Devengado	Pagado	
<b>I. Gasto No Etiquetado (I=A+B+C+D+E+F)</b>	998,535	2,170	1,000,705	935,084	917,373	65,621
A. Personal Administrativo y de Servicio Público	688,673	2,170	690,843	660,855	659,201	29,988
B. Magisterio	-	-	-	-	-	-
C. Servicios de Salud (C=c1+c2)	117,364	-	117,364	108,556	92,816	8,809
c1) Personal Administrativo	117,364	-	117,364	108,556	92,816	8,809
c2) Personal Médico, Paramédico y afín	-	-	-	-	-	-
D. Seguridad Pública	192,498	-	192,498	165,674	165,356	26,824
E. Gastos asociados a la implementación de nuevas leyes federales o reformas a las mismas (E = e1 + e2)	-	-	-	-	-	-
e1) Nombre del Programa o Ley 1	-	-	-	-	-	-
e2) Nombre del Programa o Ley 2	-	-	-	-	-	-
F. Sentencias laborales definitivas	-	-	-	-	-	-
<b>II. Gasto Etiquetado (II=A+B+C+D+E+F)</b>	521	2,059	2,580	1,054	1,054	1,526
A. Personal Administrativo y de Servicio Público	521	-	521	63	63	458
B. Magisterio	-	-	-	-	-	-
C. Servicios de Salud (C=c1+c2)	-	-	-	-	-	-
c1) Personal Administrativo	-	-	-	-	-	-
c2) Personal Médico, Paramédico y afín	-	-	-	-	-	-
D. Seguridad Pública	-	2,059	2,059	991	991	1,068
E. Gastos asociados a la implementación de nuevas leyes federales o reformas a las mismas (E = e1 + e2)	-	-	-	-	-	-
e1) Nombre del Programa o Ley 1	-	-	-	-	-	-
e2) Nombre del Programa o Ley 2	-	-	-	-	-	-
F. Sentencias laborales definitivas	-	-	-	-	-	-
<b>III. Total del Gasto en Servicios Personales (III = I + II)</b>	999,056	4,229	1,003,286	936,138	918,427	67,147



2015-2018

MUNICIPIO DE SAN PEDRO GARZA GARCÍA, N.L.  
ESTADOS FINANCIEROS CUARTO TRIMESTRE 2017



***Reportes emitidos  
por el Sistema de  
Contabilidad del  
Municipio  
SIMUN***



2015-2018

MUNICIPIO DE SAN PEDRO GARZA GARCÍA, N.L.  
ESTADOS FINANCIEROS CUARTO TRIMESTRE 2017



***Informe del  
Plan de Cuentas al  
31 de Diciembre de  
2017***



# Municipio de San Pedro Garza García, N. L.

## Plan de Cuentas del trimestre 4 del 2017

Rangos: PC Genero: 01 a 05

Fecha: lunes, 29 de enero de 2018, 01:36:08 p.m.

Página 1

		Saldo Anterior	Movimientos del trimestre		Saldo Actual
			Cargos	Creditos	
<b>01</b>	<b>ACTIVO</b>				
<b>11</b>	<b>ACTIVO CIRCULANTE</b>				
<b>0111</b>	<b>EFFECTIVO Y EQUIVALENTES</b>				
1111	EFFECTIVO	664,861.77	143,802.25	76,815.23	731,848.79
1112	BANCOS/TESORERIA	103,179,610.54	2,385,361,304.24	2,373,419,504.29	115,121,410.49
1114	INVERSIONES TEMPORALES (HASTA 3 MESES)	1,106,192,209.15	618,526,902.53	730,154,816.10	994,564,495.58
1116	DEPOSITOS DE FONDOS DE TERCEROS EN GARANTIA Y/O ADMINISTRACION	15,873,725.17	1,711,818.94	8,975,794.37	8,609,547.74
	<b>SubSubtotal</b>	<b>1,225,910,406.63</b>	<b>3,005,743,625.96</b>	<b>3,112,626,729.99</b>	<b>1,119,027,302.60</b>
<b>0112</b>	<b>DERECHOS A RECIBIR EFFECTIVO O EQUIVALENTES</b>				
1123	DEUDORES DIVERSOS POR COBRAR A CORTO PLAZO	21,187,969.42	35,467,492.34	22,455,883.79	34,209,577.97
1129	OTROS DERECHOS A RECIBIR EFFECTIVO O EQUIVALENTES A CORTO PLAZO	17,722.43	496,469.54	500,190.11	14,001.86
	<b>SubSubtotal</b>	<b>21,215,691.85</b>	<b>35,963,961.88</b>	<b>22,956,073.90</b>	<b>34,223,579.83</b>
<b>0113</b>	<b>DERECHOS A RECIBIR BIENES O SERVICIOS</b>				
1131	ANTICIPO A PROVEEDORES POR ADQUISICION DE BIENES Y PRESTACION DE SERVICIOS A COR	1,375,250.43			1,375,250.43
1134	ANTICIPO A CONTRATISTAS POR OBRAS PUBLICAS A CORTO PLAZO	112,130,971.76	9,020,158.18	47,745,717.79	73,405,412.15
	<b>SubSubtotal</b>	<b>113,506,222.19</b>	<b>9,020,158.18</b>	<b>47,745,717.79</b>	<b>74,780,662.58</b>
	<b>Subtotal</b>	<b>1,360,632,320.67</b>	<b>3,050,727,746.02</b>	<b>3,183,328,521.68</b>	<b>1,228,031,545.01</b>
<b>12</b>	<b>ACTIVO NO CIRCULANTE</b>				
<b>0121</b>	<b>INVERSIONES FINANCIERAS A LARGO PLAZO</b>				
1213	FIDEICOMISOS, MANDATOS Y CONTRATOS ANALOGOS	75,365,006.31	3,268,929.24	2,600.40	78,631,335.15
	<b>SubSubtotal</b>	<b>75,365,006.31</b>	<b>3,268,929.24</b>	<b>2,600.40</b>	<b>78,631,335.15</b>
<b>0123</b>	<b>BIENES INMUEBLES, INFRAESTRUCTURA Y CONSTRUCCIONES EN PROCESO</b>				
1231	TERRENOS	773,668,783.89	926,816.15		774,595,600.04
1233	EDIFICIOS NO HABITACIONALES	448,342,875.29	6,677,992.69		455,020,867.98
1235	CONSTRUCCIONES EN PROCESO EN BIENES DE DOMINIO PUBLICO	172,401,458.16	157,022,757.26	113,348,657.32	216,075,558.10
1236	CONSTRUCCIONES EN PROCESO EN BIENES PROPIOS	14,892,307.38	7,216,678.24	3,689,829.62	18,419,156.00
	<b>SubSubtotal</b>	<b>1,409,305,424.72</b>	<b>171,844,244.34</b>	<b>117,038,486.94</b>	<b>1,484,111,182.12</b>
<b>0124</b>	<b>BIENES MUEBLES</b>				
1241	MOBILIARIO Y EQUIPO DE ADMINISTRACION	67,048,580.27	4,309,698.68	312,399.45	71,045,879.50

# Municipio de San Pedro Garza García, N. L.

Plan de Cuentas del trimestre 4 del 2017

Rangos: PC Genero: 01 a 05

Fecha: lunes, 29 de enero de 2018, 01:36:08 p.m.

Página: 2

		Saldo Anterior	Movimientos del trimestre		Saldo Actual
			Cargos	Creditos	
<b>01</b>	<b>ACTIVO</b>				
<b>12</b>	<b>ACTIVO NO CIRCULANTE</b>				
<b>0124</b>	<b>BIENES MUEBLES</b>				
1242	MOBILIARIO Y EQUIPO EDUCACIONAL Y RECREATIVO	42,850,216.16	850,917.87	187,767.04	43,613,366.99
1243	EQUIPO E INSTRUMENTAL MEDICO Y DE LABORATORIO	1,457,864.57	173,420.00		1,631,284.57
1244	EQUIPO DE TRANSPORTE	115,371,190.26	4,034,556.53	1,939,011.30	117,466,735.49
1245	EQUIPO DE DEFENSA Y SEGURIDAD	16,403,445.94	516,751.00		16,920,196.94
1246	MAQUINARIA, OTROS EQUIPOS Y HERRAMIENTAS	254,061,010.44	2,957,372.96	245,450.86	256,772,932.54
	<b>SubSubtotal</b>	<b>497,192,307.64</b>	<b>12,942,717.04</b>	<b>2,684,628.65</b>	<b>507,450,396.03</b>
<b>0125</b>	<b>ACTIVOS INTANGIBLES</b>				
1251	SOFTWARE	30,384,377.47			30,384,377.47
1254	LICENCIAS	6,841,558.90	58,192.56		6,899,751.46
	<b>SubSubtotal</b>	<b>37,225,936.37</b>	<b>58,192.56</b>		<b>37,284,128.93</b>
<b>0126</b>	<b>DEPRECIACION, DETERIORO Y AMORTIZACION ACUMULADA DE BIENES</b>				
1261	DEPRECIACION ACUMULADA DE BIENES INMUEBLES	-146,311,273.74		2,135,869.74	-148,447,143.48
1263	DEPRECIACION ACUMULADA DE BIENES MUEBLES	-310,890,913.19	2,570,378.01	18,981,883.77	-327,302,418.95
1265	AMORTIZACION ACUMULADA DE ACTIVOS INTANGIBLES	-30,052,984.54		1,690,278.95	-31,743,263.49
	<b>SubSubtotal</b>	<b>-487,255,171.47</b>	<b>2,570,378.01</b>	<b>22,808,032.46</b>	<b>-507,492,825.92</b>
<b>0127</b>	<b>ACTIVOS DIFERIDOS</b>				
1272	DERECHOS SOBRE BIENES EN REGIMEN DE ARRENDAMIENTO FINANCIERO	274,697,618.00			274,697,618.00
	<b>SubSubtotal</b>	<b>274,697,618.00</b>			<b>274,697,618.00</b>
	<b>Subtotal</b>	<b>1,806,531,121.57</b>	<b>190,684,461.19</b>	<b>142,533,748.45</b>	<b>1,854,681,834.31</b>
	<b>Total</b>	<b>3,167,163,442.24</b>	<b>3,241,412,207.21</b>	<b>3,325,862,270.13</b>	<b>3,082,713,379.32</b>
<b>02</b>	<b>PASIVO</b>				
<b>21</b>	<b>PASIVO CIRCULANTE</b>				
<b>0211</b>	<b>CUENTAS POR PAGAR A CORTO PLAZO</b>				
2112	PROVEEDORES POR PAGAR A CORTO PLAZO	-52,874,621.56	888,015,700.28	713,668,308.41	-80,527,229.69
2113	CONTRATISTAS POR OBRAS PUBLICAS POR PAGAR A CORTO PLAZO	-5,027,925.66	148,455,379.28	148,740,039.89	-5,312,586.27
2117	RETENCIONES Y CONTRIBUCIONES POR PAGAR A CORTO PLAZO	-11,516,136.70	28,495,552.39	36,461,193.79	-19,501,778.10

# Municipio de San Pedro Garza García, N. L.

Plan de Cuentas del trimestre 4 del 2017

Rangos: PC Genero: 01 a 05

Fecha: lunes, 29 de enero de 2018, 01:36:08 p.m.

Página: 3

		Saldo Anterior	Movimientos del trimestre		Saldo Actual
			Cargos	Creditos	
<b>02</b>	<b>PASIVO</b>				
<b>21</b>	<b>PASIVO CIRCULANTE</b>				
<b>0211</b>	<b>CUENTAS POR PAGAR A CORTO PLAZO</b>				
2119	OTRAS CUENTAS POR PAGAR A CORTO PLAZO	-9,704,532.39	69,821,723.58	69,883,438.55	-9,566,247.36
	<b>SubSubtotal</b>	<b>-79,123,216.31</b>	<b>932,788,355.53</b>	<b>968,572,980.64</b>	<b>-114,907,841.42</b>
<b>0213</b>	<b>PORCION A CORTO PLAZO DE LA DEUDA PUBLICA A LARGO PLAZO</b>				
2131	PORCION A CORTO PLAZO DE LA DEUDA PUBLICA INTERNA	-29,233,329.38	88,488,808.79	74,126,144.79	-14,872,665.38
2133	PORCION A CORTO PLAZO DE ARRENDAMIENTO FINANCIERO	-5,336,444.36	1,207,917.03	1,370,320.76	-5,498,848.09
	<b>SubSubtotal</b>	<b>-34,569,773.74</b>	<b>89,696,725.82</b>	<b>75,498,465.55</b>	<b>-20,371,513.47</b>
<b>0215</b>	<b>PASIVOS DIFERIDOS A CORTO PLAZO</b>				
2159	OTROS PASIVOS DIFERIDOS A CORTO PLAZO	-745,863.82			-745,863.82
	<b>SubSubtotal</b>	<b>-745,863.82</b>			<b>-745,863.82</b>
<b>0216</b>	<b>FONDOS Y BIENES DE TERCEROS EN GARANTIA Y/O ADMINISTRACION A CORTO PLAZO</b>				
2161	FONDOS EN GARANTIA A CORTO PLAZO	-2,290,149.39	986,865.34	1,128,028.12	-2,431,312.17
	<b>SubSubtotal</b>	<b>-2,290,149.39</b>	<b>986,865.34</b>	<b>1,128,028.12</b>	<b>-2,431,312.17</b>
<b>0219</b>	<b>OTROS PASIVOS A CORTO PLAZO</b>				
2191	INGRESOS POR CLASIFICAR	-306,326.20			-306,326.20
	<b>SubSubtotal</b>	<b>-306,326.20</b>			<b>-306,326.20</b>
	<b>Subtotal</b>	<b>-117,035,329.46</b>	<b>1,023,471,946.69</b>	<b>1,045,199,474.31</b>	<b>-138,762,857.08</b>
<b>22</b>	<b>PASIVO NO CIRCULANTE</b>				
<b>0223</b>	<b>DEUDA PUBLICA A LARGO PLAZO</b>				
2233	PRESTAMOS DE LA DEUDA PUBLICA INTERNA POR PAGAR A LARGO PLAZO	-198,456,978.35	44,772,769.44		-153,684,208.91
2235	ARRENDAMIENTO FINANCIERO POR PAGAR A LARGO PLAZO	-60,348,681.11	1,370,320.76		-58,978,360.35
	<b>SubSubtotal</b>	<b>-258,805,659.46</b>	<b>46,143,090.20</b>		<b>-212,662,569.26</b>
<b>0226</b>	<b>PROVISIONES A LARGO PLAZO</b>				
2269	OTRAS PROVISIONES A LARGO PLAZO	-172,105,716.51	234,081.00	3,375,641.24	-175,247,276.75

# Municipio de San Pedro Garza García, N. L.

## Plan de Cuentas del trimestre 4 del 2017

Rangos: PC Genero: 01 a 05

Fecha: lunes, 29 de enero de 2018, 01:36:08 p.m.

Página: 4

		Saldo Anterior	Movimientos del trimestre		Saldo Actual
			Cargos	Creditos	
<b>SubSubtotal</b>		-172,105,716.51	234,081.00	3,375,641.24	-175,247,276.75
<b>Subtotal</b>		-430,911,375.97	46,377,171.20	3,375,641.24	-387,909,846.01
<b>Total</b>		-547,946,705.43	1,069,849,117.89	1,048,575,115.55	-526,672,703.09
<b>03</b>	<b>HACIENDA PÚBLICA/ PATRIMONIO</b>				
<b>32</b>	<b>HACIENDA PUBLICA /PATRIMONIO GENERADO</b>				
<b>0322</b>	<b>RESULTADOS DE EJERCICIOS ANTERIORES</b>				
3220	RESULTADOS DE EJERCICIOS ANTERIORES	-1,457,661,426.87	26,101,522.07	773,534.67	-1,432,333,439.47
<b>SubSubtotal</b>		-1,457,661,426.87	26,101,522.07	773,534.67	-1,432,333,439.47
<b>0323</b>	<b>REVALUOS</b>				
3231	REVALUO DE BIENES INMUEBLES	-60,971,309.06			-60,971,309.06
<b>SubSubtotal</b>		-60,971,309.06			-60,971,309.06
<b>0325</b>	<b>RECTIFICACIONES DE RESULTADOS DE EJERCICIOS ANTERIORES</b>				
3250	RECTIFICACIONES DE RESULTADOS DE EJERCICIOS ANTERIORES	15,426,742.23	1,115,370.52	14,102.04	16,528,010.71
3251	CAMBIOS EN POLITICAS CONTABLES	-99,633,730.71			-99,633,730.71
<b>SubSubtotal</b>		-84,206,988.48	1,115,370.52	14,102.04	-83,105,720.00
<b>Subtotal</b>		-1,602,839,724.41	27,216,892.59	787,636.71	-1,576,410,468.53
<b>Total</b>		-1,602,839,724.41	27,216,892.59	787,636.71	-1,576,410,468.53
<b>04</b>	<b>INGRESOS Y OTROS BENEFICIOS</b>				
<b>41</b>	<b>INGRESOS DE GESTION</b>				
<b>0411</b>	<b>IMPUESTOS</b>				
4111	IMPUESTOS SOBRE LOS INGRESOS	-677,586.73	191,618.97	558,248.76	-1,044,216.52
4112	IMPUESTOS SOBRE EL PATRIMONIO	-930,549,936.79	11,232,105.55	153,345,339.74	-1,072,663,170.98
4117	ACCESORIOS DE IMPUESTOS	-8,695,183.66	3,318,842.96	6,553,223.22	-11,928,563.92
<b>SubSubtotal</b>		-939,922,707.18	14,743,567.48	160,456,811.72	-1,085,635,951.42
<b>0414</b>	<b>DERECHOS</b>				
4143	DERECHOS POR PRESTACION DE SERVICIOS	-34,346,531.94	94,587.72	5,954,823.36	-40,206,767.58

# Municipio de San Pedro Garza García, N. L.

Plan de Cuentas del trimestre 4 del 2017

Rangos: PC Genero: 01 a 05

Fecha: lunes, 29 de enero de 2018, 01:36:08 p.m.


Página: 5

		Saldo Anterior	Movimientos del trimestre		Saldo Actual
			Cargos	Creditos	
<b>04</b>	<b>INGRESOS Y OTROS BENEFICIOS</b>				
<b>41</b>	<b>INGRESOS DE GESTION</b>				
<b>0414</b>	<b>DERECHOS</b>				
4144	ACCESORIOS DE DERECHOS	-720,556.34	2,040,568.01	2,308,053.65	-988,042.18
4149	OTROS DERECHOS	-39,964,259.39	1,190,031.65	42,326,146.90	-81,100,374.64
	<b>SubSubtotal</b>	<b>-75,031,347.67</b>	<b>3,325,187.38</b>	<b>50,589,024.11</b>	<b>-122,295,184.40</b>
<b>0415</b>	<b>PRODUCTOS DE TIPO CORRIENTE</b>				
4151	PRODUCTOS DERIVADOS DEL USO Y APROVECHAMIENTO DE BIENES NO SUJETOS A REGIMEN DE	-73,830,333.85	1,078,473.08	25,534,726.89	-98,286,587.66
4159	OTROS PRODUCTOS QUE GENERAN INGRESOS CORRIENTES	-7,549,506.89	449,410.45	3,629,188.59	-10,729,285.03
	<b>SubSubtotal</b>	<b>-81,379,840.74</b>	<b>1,527,883.53</b>	<b>29,163,915.48</b>	<b>-109,015,872.69</b>
<b>0416</b>	<b>APROVECHAMIENTOS DE TIPO CORRIENTE</b>				
4162	MULTAS	-38,627,726.96	5,240,122.66	17,701,361.17	-51,088,965.47
4163	INDEMNIZACIONES	-554,896.73		170,019.73	-724,916.46
4168	ACCESORIOS DE APROVECHAMIENTOS				
4169	OTROS APROVECHAMIENTOS	-14,595,908.03	276,962.58	11,695,080.87	-26,014,026.34
	<b>SubSubtotal</b>	<b>-53,778,531.72</b>	<b>5,517,085.22</b>	<b>29,566,461.77</b>	<b>-77,827,908.27</b>
	<b>Subtotal</b>	<b>-1,150,112,427.31</b>	<b>25,113,723.61</b>	<b>269,776,213.08</b>	<b>-1,394,774,916.78</b>
<b>42</b>	<b>PARTICIPACIONES, APORTACIONES, TRANSFERENCIAS, ASIGNACIONES, SUBSIDIOS Y OTRAS</b>				
<b>0421</b>	<b>PARTICIPACIONES Y APORTACIONES</b>				
4211	PARTICIPACIONES	-783,916,255.76	142,156,033.14	373,812,104.30	-1,015,570,326.92
4212	APORTACIONES	-215,926,332.62	20,290,545.86	88,616,360.25	-284,252,147.01
	<b>SubSubtotal</b>	<b>-999,842,588.38</b>	<b>162,446,579.00</b>	<b>462,428,464.55</b>	<b>-1,299,822,473.93</b>
	<b>Subtotal</b>	<b>-999,842,588.38</b>	<b>162,446,579.00</b>	<b>462,428,464.55</b>	<b>-1,299,822,473.93</b>
<b>43</b>	<b>OTROS INGRESOS Y BENEFICIOS</b>				
<b>0439</b>	<b>OTROS INGRESOS Y BENEFICIOS VARIOS</b>				
4399	OTROS INGRESOS Y BENEFICIOS VARIOS	-987,492.09	86,460.26	363,346.71	-1,264,378.54
	<b>SubSubtotal</b>	<b>-987,492.09</b>	<b>86,460.26</b>	<b>363,346.71</b>	<b>-1,264,378.54</b>

# Municipio de San Pedro Garza García, N. L.

## Plan de Cuentas del trimestre 4 del 2017

Rangos: PC Genero: 01 a 05

Fecha: lunes, 29 de enero de 2018, 01:36:08 p.m. 

Página: 6

		Saldo Anterior	Movimientos del trimestre		Saldo Actual
			Cargos	Creditos	
<b>Subtotal</b>		-987,492.09	86,460.26	363,346.71	-1,264,378.54
<b>Total</b>		-2,150,942,507.78	187,648,762.87	732,568,024.34	-2,695,861,769.25
<b>05</b>	<b>GASTOS Y OTRAS PÉRDIDAS</b>				
<b>51</b>	<b>GASTOS DE FUNCIONAMIENTO</b>				
<b>0511</b>	<b>SERVICIOS PERSONALES</b>				
5111	REMUNERACIONES AL PERSONAL DE CARACTER PERMANENTE	242,396,256.46	90,992,074.00	1,922,348.86	331,465,981.58
5112	REMUNERACIONES AL PERSONAL DE CARACTER TRANSITORIO	58,469,228.77	13,306,645.67	82,375.00	71,693,499.44
5113	REMUNERACIONES ADICIONALES Y ESPECIALES	89,400,564.49	54,421,961.01	28,089.01	143,794,436.49
5114	SEGURIDAD SOCIAL	66,782,041.45	48,164,719.29	5,294,016.18	109,652,744.56
5115	OTRAS PRESTACIONES SOCIALES Y ECONOMICAS	196,878,199.00	81,273,906.51	3,778,953.08	274,373,152.43
5116	PAGO DE ESTIMULOS A SERVIDORES PUBLICOS	3,165,566.42	589,680.00		3,755,246.42
<b>SubSubtotal</b>		<b>667,091,856.59</b>	<b>288,748,986.48</b>	<b>11,105,782.15</b>	<b>934,735,060.92</b>
<b>0512</b>	<b>MATERIALES Y SUMINISTROS</b>				
5121	MATERIALES DE ADMINISTRACION, EMISION DE DOCUMENTOS Y ARTICULOS OFICIALES	9,213,562.17	2,802,872.87	29,509.27	7,965,925.77
5122	ALIMENTOS Y UTENSILIOS	6,058,965.53	3,647,371.41	132,221.95	9,574,115.01
5123	MATERIAS PRIMAS Y MATERIALES DE PRODUCCION Y COMERCIALIZACION				
5124	MATERIALES Y ARTICULOS DE CONSTRUCCION Y DE REPARACION	19,697,888.37	9,266,537.79	39,716.02	28,924,710.14
5125	PRODUCTOS QUIMICOS, FARMACEUTICOS Y DE LABORATORIO	2,173,465.30	838,720.26	22,612.57	2,989,572.99
5126	COMBUSTIBLES, LUBRICANTES Y ADITIVOS	33,148,003.07	18,412,534.84	222,696.42	51,337,841.49
5127	VESTUARIO, BLANCOS, PRENDAS DE PROTECCION Y ARTICULOS DEPORTIVOS	6,744,580.24	6,879,353.39	2,347,208.35	11,276,725.28
5128	MATERIALES Y SUMINISTROS PARA SEGURIDAD	236,785.00			236,785.00
5129	HERRAMIENTAS, REFACCIONES Y ACCESORIOS MENORES	7,192,688.57	5,133,355.62	151,280.95	12,174,763.24
<b>SubSubtotal</b>		<b>80,465,938.25</b>	<b>46,980,746.18</b>	<b>2,945,245.51</b>	<b>124,501,438.92</b>
<b>0513</b>	<b>SERVICIOS GENERALES</b>				
5131	SERVICIOS BASICOS	63,271,707.47	55,417,575.28	25,027,347.80	93,661,934.93
5132	SERVICIOS DE ARRENDAMIENTO	19,428,962.77	16,645,655.11	1,208,387.92	34,866,229.96
5133	SERVICIOS PROFESIONALES, CIENTIFICOS Y TECNICOS Y OTROS SERVICIOS	19,806,510.77	18,068,118.48	3,266,422.41	34,608,206.84
5134	SERVICIOS FINANCIEROS, BANCARIOS Y COMERCIALES	16,209,851.72	10,575,742.06	4,383,819.39	22,401,774.39
5135	SERVICIOS DE INSTALACION, REPARACION, MANTENIMIENTO Y CONSERVACION	105,266,320.67	56,939,742.30	14,386,708.34	147,819,354.63
5136	SERVICIOS DE COMUNICACION SOCIAL Y PUBLICIDAD	6,098,480.46	3,865,879.41	288,485.52	9,475,874.35
5137	SERVICIOS DE TRASLADO Y VIATICOS	997,135.06	971,799.87	242,064.28	1,726,870.65
5138	SERVICIOS OFICIALES	4,611,586.06	5,797,685.58	586,895.23	9,822,376.41
5139	OTROS SERVICIOS GENERALES	23,499,881.12	7,780,031.39	675,239.37	30,564,673.14

# Municipio de San Pedro Garza García, N. L.

## Plan de Cuentas del trimestre 4 del 2017

Rangos: PC Genero: 01 a 05

Fecha: lunes, 29 de enero de 2018, 01:36:08 p.m.


Página: 7

		Saldo Anterior	Movimientos del trimestre		Saldo Actual
			Cargos	Creditos	
<b>SubSubtotal</b>		<b>259,190,436.10</b>	<b>175,842,229.46</b>	<b>50,065,370.26</b>	<b>384,967,295.30</b>
<b>Subtotal</b>		<b>996,748,230.94</b>	<b>511,571,962.12</b>	<b>64,116,397.92</b>	<b>1,444,203,795.14</b>
<b>52</b>	<b>TRANSFERENCIAS, ASIGNACIONES, SUBSIDIOS Y OTRAS AYUDAS</b>				
<b>0521</b>	<b>TRANSFERENCIAS INTERNAS Y ASIGNACIONES AL SECTOR PUBLICO</b>				
5212	TRANSFERENCIAS INTERNAS AL SECTOR PUBLICO	30,527,843.76	10,809,208.50	2,319,641.44	39,017,410.82
<b>SubSubtotal</b>		<b>30,527,843.76</b>	<b>10,809,208.50</b>	<b>2,319,641.44</b>	<b>39,017,410.82</b>
<b>0523</b>	<b>SUBSIDIOS Y SUBVENCIONES</b>				
5231	SUBSIDIOS	30,000.00	52,687.17		82,687.17
<b>SubSubtotal</b>		<b>30,000.00</b>	<b>52,687.17</b>		<b>82,687.17</b>
<b>0524</b>	<b>AYUDAS SOCIALES</b>				
5241	AYUDAS SOCIALES A PERSONAS	7,567,001.73	13,955,745.25	981,377.05	20,541,369.93
5242	BECAS	2,313,850.55	990,481.61	138,137.29	3,166,194.87
5243	AYUDAS SOCIALES A INSTITUCIONES	5,523,539.00	4,760,449.64	557,000.00	9,726,988.64
5244	AYUDAS SOCIALES POR DESASTRES NATURALES Y OTROS SINIESTROS				
<b>SubSubtotal</b>		<b>15,404,391.28</b>	<b>19,706,676.50</b>	<b>1,676,514.34</b>	<b>33,434,553.44</b>
<b>Subtotal</b>		<b>45,962,235.04</b>	<b>30,568,572.17</b>	<b>3,998,155.78</b>	<b>72,534,651.43</b>
<b>54</b>	<b>INTERESES, COMISIONES Y OTROS GASTOS DE LA DEUDA PUBLICA</b>				
<b>0541</b>	<b>INTERESES DE LA DEUDA PUBLICA</b>				
5411	INTERESES DE LA DEUDA PUBLICA INTERNA	27,596,037.94	20,085,310.39	14,842,680.03	32,838,668.30
<b>SubSubtotal</b>		<b>27,596,037.94</b>	<b>20,085,310.39</b>	<b>14,842,680.03</b>	<b>32,838,668.30</b>
<b>Subtotal</b>		<b>27,596,037.94</b>	<b>20,085,310.39</b>	<b>14,842,680.03</b>	<b>32,838,668.30</b>
<b>55</b>	<b>OTROS GASTOS Y PERDIDAS EXTRAORDINARIAS</b>				
<b>0551</b>	<b>ESTIMACIONES, DEPRECIACIONES, DETERIOROS, OBSOLESCENCIA Y AMORTIZACIONES</b>				
5515	DEPRECIACION DE BIENES MUEBLES	63,592,215.37	22,808,032.46		86,400,247.83
5518	DISMINUCION DE BIENES POR PERDIDA, OBSOLESCENCIA Y DETERIORO	179,597.65	79,636.39		259,234.04

# Municipio de San Pedro Garza García, N. L.

## Plan de Cuentas del trimestre 4 del 2017

Rangos: PC Genero: 01 a 05

Fecha: lunes, 29 de enero de 2018, 01:36:08 p.m. 

Página: 8


		Saldo Anterior	Movimientos del trimestre		Saldo Actual
			Cargos	Creditos	
<b>SubSubtotal</b>		63,771,813.02	22,887,668.85		86,659,481.87
<b>Subtotal</b>		63,771,813.02	22,887,668.85		86,659,481.87
<b>56</b>	<b>INVERSION PUBLICA</b>				
<b>0561</b>	<b>INVERSION PUBLICA NO CAPITALIZABLE</b>				
5611	CONSTRUCCION EN BIEN NO CAPITALIZABLE	487,178.44	79,507,786.37		79,994,964.81
<b>SubSubtotal</b>		487,178.44	79,507,786.37		79,994,964.81
<b>Subtotal</b>		487,178.44	79,507,786.37		79,994,964.81
<b>Total</b>		1,134,565,495.38	664,621,299.90	82,955,233.73	1,716,231,561.55



# Municipio de San Pedro Garza García, N. L.

## Plan de Cuentas del trimestre 4 del 2017

Rangos: PC Genero: 01 a 05

Fecha: Lunes, 29 de enero de 2018, 01:36:08 p.m. 

Página: 9

	Saldo Anterior	Movimientos del trimestre		Saldo Actual
		Cargos	Creditos	
<b>Gran Total</b>		<b>5,190,748,280.46</b>	<b>5,190,748,280.46</b>	



2015-2018

MUNICIPIO DE SAN PEDRO GARZA GARCÍA, N.L.  
ESTADOS FINANCIEROS CUARTO TRIMESTRE 2017



***Estado de  
Situación Financiera  
al 31 de Diciembre  
de 2017 y  
al 31 de Diciembre  
de 2016***

# Municipio de San Pedro Garza García, N. L.

Página: 1



## Estado de Situación Financiera al mes de Diciembre del 2017

Fecha: martes, 30 de enero de 2018, 10:43:43 a.m.

2017

2016

<b>01</b>	<b>ACTIVO</b>		
<b>11</b>	<b>ACTIVO CIRCULANTE</b>		
<b>0111</b>	<b>EFFECTIVO Y EQUIVALENTES</b>		
1111	EFFECTIVO	731,848	679,466
1112	BANCOS/TESORERIA	115,121,410	198,963,396
1114	INVERSIONES TEMPORALES (HASTA 3 MESES)	994,564,495	483,739,202
1116	DEPOSITOS DE FONDOS DE TERCEROS EN GARANTIA	8,609,547	23,827,664
	<b>Total EFFECTIVO Y EQUIVALENTES</b>	<b>1,119,027,302</b>	<b>707,209,729</b>
<b>0112</b>	<b>DERECHOS A RECIBIR EFFECTIVO O EQUIVALENTES</b>		
1123	DEUDORES DIVERSOS POR COBRAR A CORTO PLAZO	34,209,577	35,664,930
1129	OTROS DERECHOS A RECIBIR EFFECTIVO O	14,001	14,849
	<b>Total DERECHOS A RECIBIR EFFECTIVO O EQUIVALENTES</b>	<b>34,223,579</b>	<b>35,679,780</b>
<b>0113</b>	<b>DERECHOS A RECIBIR BIENES O SERVICIOS</b>		
1131	ANTICIPO A PROVEEDORES POR ADQUISICION DE BIENES	1,375,250	1,375,250
1134	ANTICIPO A CONTRATISTAS POR OBRAS PUBLICAS A	73,405,412	27,253,013
	<b>Total DERECHOS A RECIBIR BIENES O SERVICIOS</b>	<b>74,780,662</b>	<b>28,628,264</b>
	<b>Total ACTIVO CIRCULANTE</b>	<b>1,228,031,545</b>	<b>771,517,773</b>
<b>12</b>	<b>ACTIVO NO CIRCULANTE</b>		
<b>0121</b>	<b>INVERSIONES FINANCIERAS A LARGO PLAZO</b>		
1213	FIDEICOMISOS, MANDATOS Y CONTRATOS ANALOGOS	78,631,335	65,540,505
	<b>Total INVERSIONES FINANCIERAS A LARGO PLAZO</b>	<b>78,631,335</b>	<b>65,540,505</b>
<b>0123</b>	<b>BIENES INMUEBLES, INFRAESTRUCTURA Y</b>		
1231	TERRENOS	774,595,600	773,668,783
1233	EDIFICIOS NO HABITACIONALES	455,020,867	446,512,352
1235	CONSTRUCCIONES EN PROCESO EN BIENES DE DOMINIO	216,075,558	58,148,201
1236	CONSTRUCCIONES EN PROCESO EN BIENES PROPIOS	18,419,156	1,532,388
	<b>Total BIENES INMUEBLES, INFRAESTRUCTURA Y</b>	<b>1,464,111,182</b>	<b>1,279,861,725</b>
<b>0124</b>	<b>BIENES MUEBLES</b>		
1241	MOBILIARIO Y EQUIPO DE ADMINISTRACION	71,045,879	56,353,493
1242	MOBILIARIO Y EQUIPO EDUCACIONAL Y RECREATIVO	43,613,366	43,197,026
1243	EQUIPO E INSTRUMENTAL MEDICO Y DE LABORATORIO	1,631,284	1,457,864
1244	EQUIPO DE TRANSPORTE	117,466,735	81,384,867
1245	EQUIPO DE DEFENSA Y SEGURIDAD	16,920,196	15,708,946
1246	MAQUINARIA, OTROS EQUIPOS Y HERRAMIENTAS	256,772,932	205,681,354
	<b>Total BIENES MUEBLES</b>	<b>507,450,396</b>	<b>403,783,552</b>
<b>0125</b>	<b>ACTIVOS INTANGIBLES</b>		
1251	SOFTWARE	30,384,377	30,210,377
1254	LICENCIAS	6,899,751	6,549,170
	<b>Total ACTIVOS INTANGIBLES</b>	<b>37,284,128</b>	<b>36,759,547</b>
<b>0126</b>	<b>DEPRECIACION, DETERIORO Y AMORTIZACION</b>		
1261	DEPRECIACION ACUMULADA DE BIENES INMUEBLES	-148,447,143	-140,189,964
1263	DEPRECIACION ACUMULADA DE BIENES MUEBLES	-327,302,418	-263,609,444
1265	AMORTIZACION ACUMULADA DE ACTIVOS INTANGIBLES	-31,743,263	-21,949,945
	<b>Total DEPRECIACION, DETERIORO Y AMORTIZACION</b>	<b>-507,492,825</b>	<b>-425,749,353</b>
<b>0127</b>	<b>ACTIVOS DIFERIDOS</b>		
1272	DERECHOS SOBRE BIENES EN REGIMEN DE	274,697,618	274,697,618
	<b>Total ACTIVOS DIFERIDOS</b>	<b>274,697,618</b>	<b>274,697,618</b>
	<b>Total ACTIVO NO CIRCULANTE</b>	<b>1,854,681,834</b>	<b>1,634,893,595</b>
	<b>Total ACTIVO</b>	<b>3,082,713,379</b>	<b>2,406,411,369</b>
<b>02</b>	<b>PASIVO</b>		
<b>21</b>	<b>PASIVO CIRCULANTE</b>		
<b>0211</b>	<b>CUENTAS POR PAGAR A CORTO PLAZO</b>		
2112	PROVEEDORES POR PAGAR A CORTO PLAZO	-80,527,229	-70,377,155

# Municipio de San Pedro Garza García, N. L.



## Estado de Situación Financiera al mes de Diciembre del 2017

Fecha: martes, 30 de enero de 2018, 10:43:43 a.m.

2017

2016

2113	CONTRATISTAS POR OBRAS PUBLICAS POR PAGAR A	-5,312,586	-13,139,403
2117	RETENCIONES Y CONTRIBUCIONES POR PAGAR A CORTO	-19,501,778	-17,584,213
2119	OTRAS CUENTAS POR PAGAR A CORTO PLAZO	-9,566,247	-9,139,598
	<b>Total CUENTAS POR PAGAR A CORTO PLAZO</b>	<b>-114,907,841</b>	<b>-110,240,370</b>
<b>0213</b>	<b>PORCION A CORTO PLAZO DE LA DEUDA PUBLICA A</b>		
2131	PORCION A CORTO PLAZO DE LA DEUDA PUBLICA	-14,872,665	-76,144,808
2133	PORCION A CORTO PLAZO DE ARRENDAMIENTO	-5,498,848	-4,987,857
	<b>Total PORCION A CORTO PLAZO DE LA DEUDA PUBLICA A</b>	<b>-20,371,513</b>	<b>-81,132,665</b>
<b>0215</b>	<b>PASIVOS DIFERIDOS A CORTO PLAZO</b>		
2159	OTROS PASIVOS DIFERIDOS A CORTO PLAZO	-745,863	-470,409
	<b>Total PASIVOS DIFERIDOS A CORTO PLAZO</b>	<b>-745,863</b>	<b>-470,409</b>
<b>0216</b>	<b>FONDOS Y BIENES DE TERCEROS EN GARANTIA Y/O</b>		
2161	FONDOS EN GARANTIA A CORTO PLAZO	-2,431,312	-885,090
	<b>Total FONDOS Y BIENES DE TERCEROS EN GARANTIA Y/O</b>	<b>-2,431,312</b>	<b>-885,090</b>
<b>0219</b>	<b>OTROS PASIVOS A CORTO PLAZO</b>		
2191	INGRESOS POR CLASIFICAR	-306,326	-289,513
	<b>Total OTROS PASIVOS A CORTO PLAZO</b>	<b>-306,326</b>	<b>-289,513</b>
	<b>Total PASIVO CIRCULANTE</b>	<b>-138,762,857</b>	<b>-193,018,048</b>
<b>22</b>	<b>PASIVO NO CIRCULANTE</b>		
<b>0223</b>	<b>DEUDA PUBLICA A LARGO PLAZO</b>		
2233	PRESTAMOS DE LA DEUDA PUBLICA INTERNA POR PAGAR	-153,684,208	-368,391,365
2235	ARRENDAMIENTO FINANCIERO POR PAGAR A LARGO	-58,978,360	-64,321,017
	<b>Total DEUDA PUBLICA A LARGO PLAZO</b>	<b>-212,662,569</b>	<b>-432,712,383</b>
<b>0226</b>	<b>PROVISIONES A LARGO PLAZO</b>		
2269	OTRAS PROVISIONES A LARGO PLAZO	-175,247,276	-155,436,404
	<b>Total PROVISIONES A LARGO PLAZO</b>	<b>-175,247,276</b>	<b>-155,436,404</b>
	<b>Total PASIVO NO CIRCULANTE</b>	<b>-387,909,846</b>	<b>-588,148,788</b>
	<b>Total PASIVO</b>	<b>-526,672,703</b>	<b>-781,166,837</b>
<b>03</b>	<b>HACIENDA PÚBLICA/ PATRIMONIO</b>		
<b>32</b>	<b>HACIENDA PÚBLICA /PATRIMONIO GENERADO</b>		
<b>0321</b>	<b>Resultados del Ejercicio (Ahorro/ Desahorro)</b>		
3210	Resultados del Ejercicio (Ahorro/ Desahorro)	-979,630,207	-663,675,403
	<b>Total</b>	<b>-979,630,207</b>	<b>-663,675,403</b>
<b>0322</b>	<b>RESULTADOS DE EJERCICIOS ANTERIORES</b>		
3220	RESULTADOS DE EJERCICIOS ANTERIORES	-1,432,333,439	-801,352,418
	<b>Total RESULTADOS DE EJERCICIOS ANTERIORES</b>	<b>-1,432,333,439</b>	<b>-801,352,418</b>
<b>0323</b>	<b>REVALUOS</b>		
3231	REVALUO DE BIENES INMUEBLES	-60,971,309	-60,971,309
	<b>Total REVALUOS</b>	<b>-60,971,309</b>	<b>-60,971,309</b>
<b>0325</b>	<b>RECTIFICACIONES DE RESULTADOS DE EJERCICIOS</b>		
3250	RECTIFICACIONES DE RESULTADOS DE EJERCICIOS	16,528,010	9,110,357
3251	CAMBIOS EN POLITICAS CONTABLES	-99,633,730	-108,355,758
	<b>Total RECTIFICACIONES DE RESULTADOS DE EJERCICIOS</b>	<b>-83,105,720</b>	<b>-99,245,400</b>
	<b>Total HACIENDA PUBLICA /PATRIMONIO GENERADO</b>	<b>-2,556,040,676</b>	<b>-1,625,244,531</b>
	<b>Total HACIENDA PÚBLICA/ PATRIMONIO</b>	<b>-2,556,040,676</b>	<b>-1,625,244,531</b>
	<b>Total Pasivo y Hacienda Pública</b>	<b>-3,082,713,379</b>	<b>-2,406,411,369</b>



2015-2018

MUNICIPIO DE SAN PEDRO GARZA GARCÍA, N.L.  
ESTADOS FINANCIEROS CUARTO TRIMESTRE 2017



***Reporte  
Analítico del Activo  
al 31 de Diciembre  
de 2017***

# Municipio de San Pedro Garza García, N. L.

Fecha: lunes, 29 de enero de 2018, 03:19:33 p.m.



## Reporte Analítico del Activo al mes de Diciembre del 2017

Página: 1

	Saldo Inicial	Cargos del Periodo	Creditos del Periodo	Saldo Final	Flujo del Periodo
<b>01 ACTIVO</b>					
<b>11 ACTIVO CIRCULANTE</b>					
<b>0111 EFECTIVO Y EQUIVALENTES</b>					
1111 EFECTIVO	682,155	52,500	2,806	731,848	-49,693
1112 BANCOS/TESORERIA	84,621,929	952,347,454	921,847,974	115,121,410	-30,499,480
1114 INVERSIONES TEMPORALES (HASTA 3 MESES)	1057,464,294	209,625,562	272,525,361	894,564,495	62,899,798
1116 DEPOSITOS DE FONDOS DE TERCEROS EN	15,461,755	878,986	7,731,193	8,609,547	6,852,207
<b>Total EFECTIVO Y EQUIVALENTES</b>	<b>1158,230,134</b>	<b>1162,904,603</b>	<b>1202,107,335</b>	<b>1119,027,302</b>	<b>39,202,832</b>
<b>0112 DERECHOS A RECIBIR EFECTIVO O</b>					
1123 DEUDORES DIVERSOS POR COBRAR A CORTO	23,760,642	18,289,961	7,841,025	34,209,577	-10,448,935
1129 OTROS DERECHOS A RECIBIR EFECTIVO O	15,104	300,690	301,792	14,001	1,102
<b>Total DERECHOS A RECIBIR EFECTIVO O</b>	<b>23,775,746</b>	<b>18,590,651</b>	<b>8,142,818</b>	<b>34,223,579</b>	<b>-10,447,833</b>
<b>0113 DERECHOS A RECIBIR BIENES O SERVICIOS</b>					
1131 ANTICIPO A PROVEEDORES POR ADQUISICION	1,375,250			1,375,250	
1134 ANTICIPO A CONTRATISTAS POR OBRAS	80,556,200	978,341	8,129,129	73,405,412	7,150,788
<b>Total DERECHOS A RECIBIR BIENES O</b>	<b>81,931,450</b>	<b>978,341</b>	<b>8,129,129</b>	<b>74,780,662</b>	<b>7,150,788</b>
<b>Total ACTIVO CIRCULANTE</b>	<b>1263,937,331</b>	<b>1182,473,497</b>	<b>1218,379,284</b>	<b>1228,031,545</b>	<b>35,905,786</b>
<b>12 ACTIVO NO CIRCULANTE</b>					
<b>0121 INVERSIONES FINANCIERAS A LARGO PLAZO</b>					
1213 FIDEICOMISOS, MANDATOS Y CONTRATOS	77,565,548	1,065,786		78,631,335	-1,065,786
<b>Total INVERSIONES FINANCIERAS A LARGO</b>	<b>77,565,548</b>	<b>1,065,786</b>		<b>78,631,335</b>	<b>-1,065,786</b>
<b>0123 BIENES INMUEBLES, INFRAESTRUCTURA Y</b>					
1231 TERRENOS	773,668,783	926,816		774,595,600	-926,816
1233 EDIFICIOS NO HABITACIONALES	448,871,224	6,149,643		455,020,867	-6,149,643
1235 CONSTRUCCIONES EN PROCESO EN BIENES DE	298,308,625	28,664,281	110,897,348	216,075,558	82,233,067
1236 CONSTRUCCIONES EN PROCESO EN BIENES	20,788,896	1,309,995	3,679,735	18,419,156	2,369,740
<b>Total BIENES INMUEBLES, INFRAESTRUCTURA Y</b>	<b>1541,637,530</b>	<b>37,050,735</b>	<b>114,577,083</b>	<b>1464,111,182</b>	<b>77,526,348</b>
<b>0124 BIENES MUEBLES</b>					
1241 MOBILIARIO Y EQUIPO DE ADMINISTRACION	69,944,454	1,112,695	11,270	71,045,879	-1,101,425
1242 MOBILIARIO Y EQUIPO EDUCACIONAL Y	43,289,856	330,888	7,378	43,613,366	-323,510
1243 EQUIPO E INSTRUMENTAL MEDICO Y DE	1,631,284			1,631,284	
1244 EQUIPO DE TRANSPORTE	114,461,774	3,004,961	0	117,466,735	-3,004,961
1245 EQUIPO DE DEFENSA Y SEGURIDAD	16,920,196			16,920,196	
1246 MAQUINARIA, OTROS EQUIPOS Y	255,134,094	1,638,837		256,772,932	-1,638,837
<b>Total BIENES MUEBLES</b>	<b>501,381,661</b>	<b>6,087,382</b>	<b>18,648</b>	<b>507,450,396</b>	<b>-6,068,734</b>
<b>0125 ACTIVOS INTANGIBLES</b>					
1251 SOFTWARE	30,384,377			30,384,377	
1254 LICENCIAS	6,841,558	58,192		6,899,751	-58,192
<b>Total ACTIVOS INTANGIBLES</b>	<b>37,225,936</b>	<b>58,192</b>		<b>37,284,128</b>	<b>-58,192</b>
<b>0126 DEPRECIACION, DETERIORO Y AMORTIZACION</b>					



## Reporte Analítico del Activo al mes de Diciembre del 2017

	Saldo Inicial	Cargos del Periodo	Creditos del Periodo	Saldo Final	Flujo del Periodo
1261 DEPRECIACIÓN ACUMULADA DE BIENES	-147,735,186		711,956	-148,447,143	711,956
1263 DEPRECIACION ACUMULADA DE BIENES	-319,864,715		7,437,703	-327,302,418	7,437,703
1265 AMORTIZACION ACUMULADA DE ACTIVOS	-31,288,102		455,160	-31,743,263	455,160
<b>Total DEPRECIACION, DETERIORO Y</b>	<b>-498,888,005</b>		<b>8,604,820</b>	<b>-507,492,825</b>	<b>8,604,820</b>
<b>0127 ACTIVOS DIFERIDOS</b>					
1272 DERECHOS SOBRE BIENES EN REGIMEN DE	274,697,618			274,697,618	
<b>Total ACTIVOS DIFERIDOS</b>	<b>274,697,618</b>			<b>274,697,618</b>	
<b>Total ACTIVO NO CIRCULANTE</b>	<b>1933,620,289</b>	<b>44,262,096</b>	<b>123,200,552</b>	<b>1854,681,834</b>	<b>78,938,455</b>
<b>TOTAL</b>	<b>3197,557,621</b>	<b>1226,735,594</b>	<b>1341,579,836</b>	<b>3082,713,379</b>	<b>114,844,241</b>



2015-2018

MUNICIPIO DE SAN PEDRO GARZA GARCÍA, N.L.  
ESTADOS FINANCIEROS CUARTO TRIMESTRE 2017



***Estado de Actividades  
por los periodos  
comprendidos del  
1 de Enero al  
31 de Diciembre  
de 2017 y del  
1 de Enero al  
31 de Diciembre  
de 2016***



# Municipio de San Pedro Garza García, N. L.

Estado de Actividades al mes de Diciembre del 2017



Página: 1

Fecha: martes, 30 de enero de 2018, 10:44:40 a.m.

2017

2016

<b>04</b>	<b>INGRESOS Y OTROS BENEFICIOS</b>		
<b>41</b>	<b>INGRESOS DE GESTION</b>		
<b>0411</b>	<b>IMPUESTOS</b>		
4111	IMPUESTOS SOBRE LOS INGRESOS	-1,044,216	-779,958
4112	IMPUESTOS SOBRE EL PATRIMONIO	-1072,663,170	-875,743,328
4117	ACCESORIOS DE IMPUESTOS	-11,928,563	-10,954,352
		<u>-1085,635,951</u>	<u>-887,477,638</u>
<b>0414</b>	<b>DERECHOS</b>		
4143	DERECHOS POR PRESTACION DE SERVICIOS	-40,206,767	-33,256,366
4144	ACCESORIOS DE DERECHOS	-988,042	-841,579
4149	OTROS DERECHOS	-81,100,374	-62,307,230
		<u>-122,295,184</u>	<u>-96,405,177</u>
<b>0415</b>	<b>PRODUCTOS DE TIPO CORRIENTE</b>		
4151	PRODUCTOS DERIVADOS DEL USO Y APROVECHAMIENTO	-98,286,587	-37,893,077
4159	OTROS PRODUCTOS QUE GENERAN INGRESOS	-10,729,285	-8,153,336
		<u>-109,015,872</u>	<u>-46,046,413</u>
<b>0416</b>	<b>APROVECHAMIENTOS DE TIPO CORRIENTE</b>		
4162	MULTAS	-51,088,965	-47,034,477
4163	INDEMNIZACIONES	-724,916	-2,446,211
4169	OTROS APROVECHAMIENTOS	-26,014,026	-26,636,133
		<u>-77,827,908</u>	<u>-76,116,822</u>
<b>42</b>	<b>PARTICIPACIONES, APORTACIONES, TRANSFERENCIAS,</b>		
<b>0421</b>	<b>PARTICIPACIONES Y APORTACIONES</b>		
4211	PARTICIPACIONES	-1015,570,326	-867,241,831
4212	APORTACIONES	-284,252,147	-266,761,423
		<u>-1299,822,473</u>	<u>-1134,003,255</u>
<b>43</b>	<b>OTROS INGRESOS Y BENEFICIOS</b>		
<b>0439</b>	<b>OTROS INGRESOS Y BENEFICIOS VARIOS</b>		
4399	OTROS INGRESOS Y BENEFICIOS VARIOS	-1,264,378	-3,387,987
		<u>-1,264,378</u>	<u>-3,387,987</u>
	<b>TOTAL INGRESOS</b>	<b>-2695,861,769</b>	<b>-2243,437,296</b>

# Municipio de San Pedro Garza García, N. L.

Estado de Actividades al mes de Diciembre del 2017



Página: 2

Fecha: martes, 30 de enero de 2018, 10:44:40 a.m.

2017

2016

05 GASTOS Y OTRAS PÉRDIDAS			
51 GASTOS DE FUNCIONAMIENTO			
0511 SERVICIOS PERSONALES			
5111	REMUNERACIONES AL PERSONAL DE CARACTER	331,465,981	300,111,745
5112	REMUNERACIONES AL PERSONAL DE CARACTER	71,693,499	69,239,531
5113	REMUNERACIONES ADICIONALES Y ESPECIALES	143,794,436	132,404,248
5114	SEGURIDAD SOCIAL	109,652,744	95,282,687
5115	OTRAS PRESTACIONES SOCIALES Y ECONOMICAS	274,373,152	252,398,004
5116	PAGO DE ESTIMULOS A SERVIDORES PUBLICOS	3,755,246	3,452,360
		<u>934,735,060</u>	<u>852,888,577</u>
0512 MATERIALES Y SUMINISTROS			
5121	MATERIALES DE ADMINISTRACION, EMISION DE	7,986,925	6,723,629
5122	ALIMENTOS Y UTENSILIOS	9,574,115	7,705,485
5123	MATERIAS PRIMAS Y MATERIALES DE PRODUCCION Y		10,579
5124	MATERIALES Y ARTICULOS DE CONSTRUCCION Y DE	28,924,710	20,420,029
5125	PRODUCTOS QUIMICOS, FARMACEUTICOS Y DE	2,989,572	708,831
5126	COMBUSTIBLES, LUBRICANTES Y ADITIVOS	51,337,841	41,799,480
5127	VESTUARIO, BLANCOS, PRENDAS DE PROTECCION Y	11,276,725	12,390,464
5128	MATERIALES Y SUMINISTROS PARA SEGURIDAD	236,785	1,581,409
5129	HERRAMIENTAS, REFACCIONES Y ACCESORIOS MENORES	12,174,763	10,215,332
		<u>124,501,438</u>	<u>101,555,243</u>
0513 SERVICIOS GENERALES			
5131	SERVICIOS BASICOS	93,661,934	96,715,029
5132	SERVICIOS DE ARRENDAMIENTO	34,866,229	37,375,863
5133	SERVICIOS PROFESIONALES, CIENTIFICOS Y TECNICOS Y	34,608,206	26,337,072
5134	SERVICIOS FINANCIEROS, BANCARIOS Y COMERCIALES	22,401,774	20,795,951
5135	SERVICIOS DE INSTALACION, REPARACION,	147,819,354	113,573,578
5136	SERVICIOS DE COMUNICACION SOCIAL Y PUBLICIDAD	9,475,874	10,900,498
5137	SERVICIOS DE TRASLADO Y VIATICOS	1,726,870	1,696,907
5138	SERVICIOS OFICIALES	9,822,376	6,756,940
5139	OTROS SERVICIOS GENERALES	30,584,673	67,504,664
		<u>384,967,295</u>	<u>381,656,507</u>
52 TRANSFERENCIAS, ASIGNACIONES, SUBSIDIOS Y OTRAS AYUDAS			
0521 TRANSFERENCIAS INTERNAS Y ASIGNACIONES AL SECTOR PUBLICO			
5212	TRANSFERENCIAS INTERNAS AL SECTOR PUBLICO	39,017,410	33,561,834
		<u>39,017,410</u>	<u>33,561,834</u>
0523 SUBSIDIOS Y SUBVENCIONES			
5231	SUBSIDIOS	82,687	
		<u>82,687</u>	
0524 AYUDAS SOCIALES			
5241	AYUDAS SOCIALES A PERSONAS	20,541,369	20,812,023
5242	BECAS	3,166,194	1,830,491
5243	AYUDAS SOCIALES A INSTITUCIONES	9,726,988	5,924,375
		<u>33,434,553</u>	<u>28,566,891</u>
54 INTERESES, COMISIONES Y OTROS GASTOS DE LA DEUDA PUBLICA			
0541 INTERESES DE LA DEUDA PUBLICA			
5411	INTERESES DE LA DEUDA PUBLICA INTERNA	32,838,668	43,808,214
		<u>32,838,668</u>	<u>43,808,214</u>
55 OTROS GASTOS Y PERDIDAS EXTRAORDINARIAS			
0551 ESTIMACIONES, DEPRECIACIONES, DETERIOROS, OBSOLESCENCIA Y			
5515	DEPRECIACION DE BIENES MUEBLES	86,400,247	81,111,718
5518	DISMINUCION DE BIENES POR PERDIDA, OBSOLESCENCIA Y	259,234	1,302,304
		<u>86,659,481</u>	<u>82,414,023</u>
0559 OTROS GASTOS			
5599	OTROS GASTOS VARIOS		

# Municipio de San Pedro Garza García, N. L.

Estado de Actividades al mes de Diciembre del 2017



Página: 3

Fecha: martes, 30 de enero de 2018, 10:44:40 a.m.

2017

2016

56	<b>INVERSION PUBLICA</b>		
0561	<b>INVERSION PUBLICA NO CAPITALIZABLE</b>		
5611	CONSTRUCCION EN BIEN NO CAPITALIZABLE	79,994,964	55,310,601
		<u>79,994,964</u>	<u>55,310,601</u>
	<b>GASTOS Y OTRAS PERDIDAS</b>	<b>1716,231,561</b>	<b>1579,761,892</b>
	<b>AHORRO / DESAHORRO NETO DEL EJERCICIO</b>	<b>-979,630,207</b>	<b>-663,675,403</b>



2015-2018

MUNICIPIO DE SAN PEDRO GARZA GARCÍA, N.L.  
ESTADOS FINANCIEROS CUARTO TRIMESTRE 2017



***Reporte***  
***Analítico de Ingresos***  
***Presupuestales***  
***por el periodo***  
***comprendido del***  
***1 de Enero al***  
***31 de Diciembre***  
***de 2017***



## Reporte Analítico de Ingresos Presupuestales al mes de Diciembre del 2017

Fuente de Ingresos		Ley de Ingresos		Devengado	Recaudado	Avance
		Estimada	Modificado			
1	Impuestos	986,286,787.37	986,286,787.37	1,085,635,951.42	1,085,635,951.42	110.07
4	Derechos	84,557,823.86	84,557,823.86	122,295,184.40	122,295,184.40	144.63
5	Productos	30,062,745.92	30,062,745.92	109,015,872.69	109,015,872.69	362.63
6	Aprovechamientos	51,482,396.04	51,482,396.04	79,092,286.81	79,092,286.81	153.63
8	Participaciones y Aportaciones	1,017,810,275.65	1,017,810,275.65	1,299,822,473.93	1,299,822,473.93	127.71
10	Ingresos derivados de Financiamientos					0.00
<b>TOTAL</b>		<b>2,170,200,028.84</b>	<b>2,170,200,028.84</b>	<b>2,695,861,769.25</b>	<b>2,695,861,769.25</b>	<b>124.22</b>



## Reporte Analítico de Ingresos Presupuestales No Tributarios al mes de Diciembre del 2017

Pagina: 1

Fuente de Ingresos	Ley de Ingresos Estimada	Modificado	Devengado	Recaudado	Avance
4 Derechos	84,557,823.86	84,557,823.86	122,295,184.40	122,295,184.40	144.63
5 Productos	30,062,745.92	30,062,745.92	109,015,872.69	109,015,872.69	362.63
6 Aprovechamientos	51,482,396.04	51,482,396.04	79,092,286.81	79,092,286.81	153.63
8 Participaciones y Aportaciones	1,017,810,275.65	1,017,810,275.65	1,299,822,473.93	1,299,822,473.93	127.71
10 Ingresos derivados de Financiamientos					0.00
<b>TOTAL</b>	<b>1,183,913,241.47</b>	<b>1,183,913,241.47</b>	<b>1,610,225,817.83</b>	<b>1,610,225,817.83</b>	<b>136.00</b>



## Reporte Analítico de Ingresos Presupuestales Tributarios al mes de Diciembre del 2017

Fuente de Ingresos		Ley de Ingresos Estimada	Modificado	Devengado	Recaudado	Avance
11	Impuestos sobre los ingresos	955,871.83	955,871.83	873,828.28	873,828.28	91.41
12	Impuestos sobre el patrimonio	978,513,353.29	1,115,665,542.04	1,072,663,170.98	1,072,663,170.98	96.14
17	Accesorios	6,817,562.25	7,849,041.33	11,928,563.92	11,928,563.92	151.97
18	Otros Impuestos			170,388.24	170,388.24	***.00
<b>TOTAL</b>		<b>986,286,787.37</b>	<b>1,124,470,455.20</b>	<b>1,085,635,951.42</b>	<b>1,085,635,951.42</b>	<b>110.07</b>



2015-2018

MUNICIPIO DE SAN PEDRO GARZA GARCÍA, N.L.  
ESTADOS FINANCIEROS CUARTO TRIMESTRE 2017



***Reporte***  
***Analítico de Egresos***  
***Presupuestales***  
***por el periodo***  
***comprendido del***  
***1 de Enero al***  
***31 de Diciembre***  
***de 2017***



Objeto del Gasto Capítulo / Concepto	Egresos					Subejercicio 6 = (3 - 4)
	Aprobado	Ampliaciones/ Reducciones	Modificado	Devengado	Pagado	
	1	2	3 = (1 + 2)	4	5	
<b>1000 SERVICIOS PERSONALES</b>						
1100 REMUNERACIONES AL PERSONAL DE CARACTER PERMANENTE	336,405,140	1,778,356	338,184,497	330,855,815	330,855,815	7,328,681
1200 REMUNERACIONES AL PERSONAL DE CARACTER TRANSITORIO	91,882,744	870,197	92,752,941	71,756,715	71,756,715	20,996,137
1300 REMUNERACIONES ADICIONALES Y ESPECIALES	144,889,347	255,200	145,144,548	143,794,799	143,794,799	1,349,748
1400 SEGURIDAD SOCIAL	131,756,400		131,756,400	109,652,744	93,905,441	22,103,656
1500 OTRAS PRESTACIONES SOCIALES Y ECONOMICAS	289,927,698	1,325,441	291,253,140	276,323,009	274,359,194	14,930,130
1700 PAGO DE ESTIMULOS A SERVIDORES PUBLICOS	4,194,124		4,194,124	3,755,246	3,755,246	438,878
<b>2000 MATERIALES Y SUMINISTROS</b>						
2100 MATERIALES DE ADMINISTRACIÓN, EMISIÓN DE DOCUMENTOS Y ARTICULOS	9,407,327	50,828	9,458,155	7,989,083	7,841,263	1,469,072
2200 ALIMENTOS Y UTENSILIOS	10,497,475	22,028	10,519,503	9,574,115	8,796,970	945,368
2300 MATERIAS PRIMAS Y MATERIALES DE PRODUCCION Y COMERCIALIZACION	228,311		228,311			228,311
2400 MATERIALES Y ARTICULOS DE CONSTRUCCION Y DE REPARACION	23,125,668	31,758	23,157,426	28,924,710	25,251,238	-5,767,283
2500 PRODUCTOS QUIMICOS, FARMACEUTICOS Y DE LABORATORIO	1,572,871	9,836	1,582,707	2,989,572	2,659,749	-1,406,865
2600 COMBUSTIBLES, LUBRICANTES Y ADITIVOS	55,327,894	298,757	55,626,651	51,337,841	43,853,682	4,198,809
2700 VESTUARIO, BLANCOS, PRENDAS DE PROTECCION Y ARTICULOS DEPORTIVOS	24,939,166	5,012,657	29,951,823	11,275,089	10,485,047	18,676,734
2800 MATERIALES Y SUMINISTROS PARA SEGURIDAD	2,826,316		2,826,316	236,785	236,785	2,589,531
2900 HERRAMIENTAS, REFACCIONES Y ACCESORIOS MENORES	37,981,520	478,817	38,460,338	12,174,763	11,670,217	26,285,574
<b>3000 SERVICIOS GENERALES</b>						
3100 SERVICIOS BASICOS	105,904,619	105,396	106,010,016	93,578,414	78,279,644	12,431,601
3200 SERVICIOS DE ARRENDAMIENTO	86,431,976	3,843,408	90,275,385	34,863,866	32,068,841	55,409,518
3300 SERVICIOS PROFESIONALES, CIENTIFICOS, TECNICOS Y OTROS SERVICIOS	44,109,922	5,579,430	49,689,353	34,608,206	32,485,932	15,081,146
3400 SERVICIOS FINANCIEROS, BANCARIOS Y COMERCIALES	23,837,563		23,837,563	22,401,774	20,927,528	1,435,788
3500 SERVICIOS DE INSTALACION, REPARACION, MANTENIMIENTO Y CONSERVACION	184,821,659	26,510,004	211,331,663	147,902,874	138,347,264	63,428,788
3600 SERVICIOS DE COMUNICACIÓN SOCIAL Y PUBLICIDAD	13,256,822		13,256,822	9,475,874	8,197,620	3,780,947
3700 SERVICIOS DE TRASLADO Y VIÁTICOS	1,543,517		1,543,517	1,726,870	1,721,606	-183,353
3800 SERVICIOS OFICIALES	12,140,102	4,500,000	16,640,102	9,822,376	9,266,241	6,917,725
3900 OTROS SERVICIOS GENERALES	39,740,690	8,775	39,749,466	30,564,673	30,567,628	3,164,792
<b>4000 TRANSFERENCIAS, ASIGNACIONES, SUBSIDIOS Y AYUDAS SOCIALES</b>						
4100 TRANSFERENCIAS INTERNAS Y ASIGNACIONES AL SECTOR PÚBLICO	53,863,699	650,000	54,513,699	39,017,410	39,017,410	15,496,288
4300 SUBSIDIOS Y SUBVENCIONES				629,637	629,637	-629,637
4400 AYUDAS SOCIALES	50,442,450		50,442,450	33,434,533	24,748,051	17,007,806
4600 TRANSFERENCIAS A FIDEICOMISOS, MANDATOS Y OTROS ANALOGOS	10,000,000		10,000,000			10,000,000
<b>5000 BIENES MUEBLES, INMUEBLES E INTANGIBLES</b>						
5100 MOBILIARIO Y EQUIPO DE ADMINISTRACIÓN	15,621,541	15,365,718	30,987,260	15,557,830	14,673,418	15,429,429
5200 MOBILIARIO Y EQUIPO EDUCACIONAL Y RECREATIVO	5,844,791	15,000,000	20,844,791	1,873,981	1,808,967	18,970,810
5300 EQUIPO E INSTRUMENTAL MEDICO Y DE LABORATORIO	200,000		200,000	173,420	173,420	26,580
5400 VEHICULOS Y EQUIPO DE TRANSPORTE	35,263,266	625,000	35,788,266	38,020,879	33,754,697	-2,232,613
5500 EQUIPO DE DEFENSA Y SEGURIDAD	10,217,634		10,217,634	1,211,250	1,211,250	9,006,383
5600 MAQUINARIA, OTROS EQUIPOS Y HERRAMIENTAS	6,338,145	1,789,629	8,119,775	51,794,629	50,176,936	-43,674,853
5800 BIENES INMUEBLES	782,738	721,872	1,504,610	926,816	926,816	577,794
5900 ACTIVOS INTANGIBLES	200,000		200,000	524,581	466,388	-324,581
<b>6000 INVERSION PÚBLICA</b>						
6100 OBRA PÚBLICA EN BIENES DE DOMINIO PÚBLICO	844,344,114	5,902,375	850,246,489	267,306,992	259,786,190	582,939,497
6200 OBRA PÚBLICA EN BIENES PROPIOS	107,187,391		107,187,391	27,151,010	27,151,010	80,036,380
<b>9000 DEUDA PÚBLICA</b>						
9100 AMORTIZACION DE LA DEUDA PÚBLICA	136,181,966	135,755,064	271,937,030	280,807,830	280,807,830	-8,870,779
9200 INTERESES DE LA DEUDA PUBLICA	35,232,644		35,232,644	32,838,668	32,838,668	2,393,976
<b>TOTAL</b>	<b>2988,462,268</b>	<b>226,300,484</b>	<b>3214,762,753</b>	<b>2236,676,716</b>	<b>2149,237,182</b>	<b>977,886,037</b>



2015-2018

MUNICIPIO DE SAN PEDRO GARZA GARCÍA, N.L.  
ESTADOS FINANCIEROS CUARTO TRIMESTRE 2017



***Reporte por  
Objeto del Gasto  
De los periodos  
comprendidos del  
1 de Octubre al  
31 de Diciembre  
de 2017 y del  
1 de Enero al  
31 de Diciembre  
de 2017***

# Municipio de San Pedro Garza García, N. L.

## Clasificación por Objeto del Gasto del trimestre 4 del 2017


Rangos: Capitulo: 1000 a 9000

Fecha: lunes, 29 de enero de 2018, 03:09:59 p.m.

Página 1

		Del Trimestre				Acumulado			
		Incurrido	Presupuesto	Diferencia	( % )	Incurrido	Presupuesto	Diferencia	( % )
<b>1000</b>	<b>SERVICIOS PERSONALES</b>								
<b>1100</b>	<b>REMUNERACIONES AL PERSONAL DE CARACTER PERMANENTE</b>								
111	Dietas	1,486,262.08	1,463,878.59	-22,383.49	-1.53	5,918,275.49	6,166,892.00	248,616.51	4.03
113	Sueldos base al personal permanente	87,556,115.54	97,394,536.15	9,838,420.61	10.10	324,937,540.10	343,662,500.75	18,724,960.65	5.45
	<b>Subtotal</b>	<b>89,042,377.62</b>	<b>98,858,414.74</b>	<b>9,816,037.12</b>	<b>9.92</b>	<b>330,855,815.59</b>	<b>349,829,392.75</b>	<b>18,973,577.16</b>	<b>5.42</b>
<b>1200</b>	<b>REMUNERACIONES AL PERSONAL DE CARACTER TRANSITORIO</b>								
121	Honorarios asimilables a salarios	11,912,817.35	29,824,141.74	17,911,324.39	60.06	66,296,056.19	83,377,747.85	17,081,691.66	20.49
122	Sueldos base al personal eventual	1,311,453.32	9,350,002.18	8,038,548.86	85.97	5,460,659.25	13,239,346.51	7,778,687.26	58.75
	<b>Subtotal</b>	<b>13,224,270.67</b>	<b>39,174,143.92</b>	<b>25,949,873.25</b>	<b>66.24</b>	<b>71,756,715.44</b>	<b>96,617,094.36</b>	<b>24,860,378.92</b>	<b>25.73</b>
<b>1300</b>	<b>REMUNERACIONES ADICIONALES Y ESPECIALES</b>								
131	Primas por años de servicios efectivos prestados	5,471,035.87	6,948,148.00	1,477,112.13	21.26	24,247,512.15	24,931,079.77	683,567.62	2.74
132	Primas de vacaciones, dominical y gratificación de fin de año	38,280,530.11	46,869,342.24	8,588,812.13	18.33	82,905,937.10	91,284,907.88	8,378,970.78	9.18
133	Horas extraordinarias	4,160,998.68	11,651,533.60	7,490,534.92	64.29	10,269,078.18	16,478,696.44	6,209,618.26	37.68
134	Compensaciones	6,481,307.34	10,724,443.89	4,243,136.55	39.57	26,372,272.26	26,794,140.37	421,868.11	1.57
	<b>Subtotal</b>	<b>54,393,872.00</b>	<b>76,193,467.73</b>	<b>21,799,595.73</b>	<b>28.61</b>	<b>143,794,799.69</b>	<b>159,488,824.46</b>	<b>15,694,024.77</b>	<b>9.84</b>
<b>1400</b>	<b>SEGURIDAD SOCIAL</b>								
141	Aportaciones de seguridad social	37,394,408.60	52,968,770.86	15,574,362.26	29.40	95,999,675.07	112,348,166.90	16,348,491.83	14.55
143	Aportaciones al sistema para el retiro	971,650.93	4,965,679.56	3,994,028.63	80.43	2,574,485.05	6,756,391.61	4,181,906.56	61.90
144	Aportaciones para seguros	4,504,643.58	5,297,357.70	792,714.12	14.96	11,078,584.44	11,871,298.56	792,714.12	6.68
	<b>Subtotal</b>	<b>42,870,703.11</b>	<b>63,231,808.12</b>	<b>20,361,105.01</b>	<b>32.20</b>	<b>109,652,744.56</b>	<b>130,975,857.07</b>	<b>21,323,112.51</b>	<b>16.28</b>
<b>1500</b>	<b>OTRAS PRESTACIONES SOCIALES Y ECONOMICAS</b>								
152	Indemnizaciones	779,967.07	19,727,298.76	18,947,331.69	96.05	4,195,000.97	23,148,758.59	18,953,757.62	81.88
153	Prestaciones y haberes de retiro	32,547,866.74	31,181,777.84	-1,366,088.90	-4.38	114,400,447.72	113,752,586.54	-647,861.18	-0.57
154	Prestaciones contractuales	38,924,375.01	44,781,063.58	5,856,688.57	13.08	145,152,013.81	151,493,300.65	6,341,286.84	4.19
155	Apoyos a la capacitación de los servidores públicos	2,403,858.05	3,836,280.82	1,432,422.77	37.34	6,865,835.61	8,231,883.98	1,366,048.37	16.59
159	Otras prestaciones sociales y económicas	2,963,655.16	4,614,369.49	1,650,714.33	35.77	5,709,711.72	6,605,538.39	895,826.67	13.56
	<b>Subtotal</b>	<b>77,819,722.03</b>	<b>104,140,790.49</b>	<b>26,321,068.46</b>	<b>25.46</b>	<b>276,323,009.83</b>	<b>303,232,068.15</b>	<b>26,909,058.32</b>	<b>8.87</b>
<b>1700</b>	<b>PAGO DE ESTIMULOS A SERVIDORES PUBLICOS</b>								
171	Estímulos	589,680.00	4,197,942.26	3,608,262.26	85.95	3,755,246.42	5,388,409.39	1,633,162.97	30.31

# Municipio de San Pedro Garza García, N. L.

Fecha: lunes, 29 de enero de 2018, 03:09:59 p.m. 

## Clasificación por Objeto del Gasto del trimestre 4 del 2017

Página: 2

Rangos: Capitulo: 1000 a 9000

	Del Trimestre				Acumulado			
	Incurrido	Presupuesto	Diferencia	( % )	Incurrido	Presupuesto	Diferencia	( % )
<b>Subtotal</b>	<b>589,680.00</b>	<b>4,197,942.26</b>	<b>3,608,262.26</b>	<b>85.95</b>	<b>3,755,246.42</b>	<b>5,388,409.39</b>	<b>1,633,162.97</b>	<b>30.30</b>
<b>Total</b>	<b>277,740,625.43</b>	<b>385,796,567.26</b>	<b>108,055,941.83</b>	<b>28.00</b>	<b>936,138,331.53</b>	<b>1,045,531,646.18</b>	<b>109,393,314.65</b>	<b>10.46</b>
<b>2000 MATERIALES Y SUMINISTROS</b>								
<b>2100 MATERIALES DE ADMINISTRACIÓN, EMISIÓN DE DOCUMENTOS Y ARTÍCULOS</b>								
211 Materiales, útiles y equipos menores de oficina	690,508.83	1,114,010.00	423,501.17	38.02	2,241,288.13	2,580,223.50	338,935.37	13.14
212 Materiales y útiles de impresión y reproducción		100,835.69	100,835.69	100.00	4,640.00	100,835.69	96,195.69	95.40
213 Material estadístico y geográfico		50,460.64	50,460.64	100.00		50,460.64	50,460.64	100.00
214 Materiales, útiles y equipos menores de tecnologías de la información y comun	507,757.35	1,438,560.61	930,803.26	64.70	1,076,620.26	1,944,592.95	867,972.69	44.64
215 Material impreso e información digital	516,890.61	1,311,469.29	794,578.68	60.59	1,404,308.91	2,149,886.72	745,577.81	34.68
216 Material de limpieza	966,409.42	1,445,775.02	479,365.60	33.16	2,744,987.93	3,207,662.35	462,674.42	14.42
217 Materiales y útiles de enseñanza	91,797.39	205,101.12	113,303.73	55.24	402,802.12	483,168.46	80,366.34	16.63
218 Materiales para el registro de e identificación de bienes o personas		429.14	429.14	100.00	113,914.42	114,343.56	429.14	0.38
<b>Subtotal</b>	<b>2,773,363.60</b>	<b>5,666,641.51</b>	<b>2,893,277.91</b>	<b>51.05</b>	<b>7,988,561.77</b>	<b>10,631,173.87</b>	<b>2,642,612.10</b>	<b>24.85</b>
<b>2200 ALIMENTOS Y UTENSILIOS</b>								
221 Productos alimenticios para personas	3,358,396.68	5,951,322.91	2,592,926.23	43.57	9,211,105.24	11,478,702.75	2,267,597.51	19.75
222 Productos alimenticios para animales	9,465.60	16,907.32	7,441.72	44.01	20,512.79	27,954.51	7,441.72	26.82
223 Utensilios para el servicio de alimentación	147,287.20	282,228.61	134,941.41	47.81	342,496.98	461,942.62	119,445.64	25.86
<b>Subtotal</b>	<b>3,515,149.48</b>	<b>6,250,458.84</b>	<b>2,735,309.36</b>	<b>43.76</b>	<b>9,574,115.01</b>	<b>11,968,599.88</b>	<b>2,394,484.87</b>	<b>20.00</b>
<b>2300 MATERIAS PRIMAS Y MATERIALES DE PRODUCCION Y COMERCIALIZACION</b>								
238 Mercancías adquiridas para su comercialización		228,311.28	228,311.28	100.00		228,311.28	228,311.28	100.00
<b>Subtotal</b>		<b>228,311.28</b>	<b>228,311.28</b>	<b>100.00</b>		<b>228,311.28</b>	<b>228,311.28</b>	<b>100.00</b>
<b>2400 MATERIALES Y ARTICULOS DE CONSTRUCCION Y DE REPARACION</b>								
241 Productos minerales no metálicos	282,365.11	1,042,040.82	759,675.71	72.90	1,076,190.47	1,741,893.53	665,703.06	38.22
242 Cemento y productos de concreto	4,578,089.86	16,520,557.27	11,942,467.41	72.29	12,966,279.26	24,174,714.30	11,208,435.04	46.36
243 Cal, yeso y productos de yeso	63,539.80	265,128.30	201,588.50	76.03	151,898.99	322,835.90	170,936.91	52.95
244 Madera y productos de madera	305,579.73	762,167.89	456,588.16	59.91	662,027.32	915,549.90	253,522.58	27.69
245 Vidrio y productos de vidrio	10,535.00	75,886.08	65,351.08	86.12	18,547.72	78,069.20	59,521.48	76.24
246 Material eléctrico y electrónico	1,442,475.45	4,574,019.49	3,131,544.04	68.46	6,989,652.13	10,151,292.46	3,161,640.33	31.15
247 Artículos metálicos para la construcción	382,467.66	1,149,260.05	766,792.39	66.72	1,255,501.72	1,955,986.40	700,484.68	35.81
248 Materiales complementarios	2,974.00	209,907.88	206,933.88	98.58	128,900.80	318,910.02	190,009.22	59.58
249 Otros materiales y artículos de construcción y reparación	2,158,795.16	4,070,854.44	1,912,059.28	46.97	5,675,711.73	7,563,961.38	1,888,249.65	24.96

# Municipio de San Pedro Garza García, N. L.

## Clasificación por Objeto del Gasto del trimestre 4 del 2017

Rangos: Capitulo: 1000 a 9000

Fecha: lunes, 29 de enero de 2018, 03:09:59 p.m.


Página: 3

	Del Trimestre				Acumulado			
	Incurrido	Presupuesto	Diferencia	( % )	Incurrido	Presupuesto	Diferencia	( % )
<b>Subtotal</b>	<b>9,228,821.77</b>	<b>28,659,822.22</b>	<b>19,443,000.45</b>	<b>67.81</b>	<b>28,924,710.14</b>	<b>47,223,213.09</b>	<b>18,298,502.95</b>	<b>38.74</b>
<b>2500 PRODUCTOS QUIMICOS, FARMACEUTICOS Y DE LABORATORIO</b>								
251 Productos químicos básicos	2,453.40	289,044.32	286,590.92	99.15	377,004.80	576,668.01	199,663.21	34.62
252 Fertilizantes, pesticidas y otros agroquímicos	732,995.09	2,493,717.71	1,760,722.62	70.61	2,440,807.05	2,692,474.80	251,667.75	9.35
253 Medicinas y productos farmacéuticos	13,674.70	163,119.01	149,444.31	91.62	29,170.63	174,063.40	144,892.77	83.24
254 Materiales, accesorios y suministros médicos	65,933.63	182,628.80	116,695.17	63.90	141,539.64	255,560.10	114,020.46	44.62
256 Fibras sintéticas, hules, plásticos y derivados	1,050.87	6,052.47	5,001.60	82.64	1,050.87	6,052.47	5,001.60	82.64
<b>Subtotal</b>	<b>816,107.69</b>	<b>3,134,562.31</b>	<b>2,318,454.62</b>	<b>73.96</b>	<b>2,989,572.99</b>	<b>3,704,818.78</b>	<b>715,245.79</b>	<b>19.30</b>
<b>2600 COMBUSTIBLES, LUBRICANTES Y ADITIVOS</b>								
261 Combustibles, lubricantes y aditivos	18,189,838.42	26,953,434.13	8,763,595.71	32.51	51,337,841.49	60,149,516.50	8,811,675.01	14.65
<b>Subtotal</b>	<b>18,189,838.42</b>	<b>26,953,434.13</b>	<b>8,763,595.71</b>	<b>32.51</b>	<b>51,337,841.49</b>	<b>60,149,516.50</b>	<b>8,811,675.01</b>	<b>14.64</b>
<b>2700 VESTUARIO, BLANCOS, PRENDAS DE PROTECCION Y ARTICULOS DEPORTIVOS</b>								
271 Vestuario y uniformes	3,375,351.69	9,719,697.13	6,344,345.44	65.27	8,713,009.49	15,270,981.53	6,557,972.04	42.94
272 Prendas de seguridad y protección personal	165,808.25	717,187.54	551,379.29	76.88	345,228.79	840,590.58	495,361.79	58.93
273 Artículos deportivos	739,833.43	766,230.70	26,397.27	3.45	1,759,670.50	1,794,918.93	35,248.43	1.96
274 Productos textiles	186,757.26	294,738.00	107,980.74	36.64	212,672.35	319,362.18	106,689.83	33.41
275 Blancos y otros productos textiles, excepto prendas de vestir	64,394.41	172,517.50	108,123.09	62.67	244,508.15	327,320.77	82,812.62	25.30
<b>Subtotal</b>	<b>4,532,145.04</b>	<b>11,670,370.87</b>	<b>7,138,225.83</b>	<b>61.16</b>	<b>11,275,089.28</b>	<b>18,553,173.99</b>	<b>7,278,084.71</b>	<b>39.22</b>
<b>2800 MATERIALES Y SUMINISTROS PARA SEGURIDAD</b>								
282 Materiales de seguridad pública		2,251,513.01	2,251,513.01	100.00	77,575.00	2,329,088.01	2,251,513.01	96.67
283 Prendas de protección para seguridad pública y nacional		238,134.44	238,134.44	100.00	159,210.00	383,639.24	224,429.24	58.50
<b>Subtotal</b>		<b>2,489,647.45</b>	<b>2,489,647.45</b>	<b>100.00</b>	<b>236,785.00</b>	<b>2,712,727.25</b>	<b>2,475,942.25</b>	<b>91.27</b>
<b>2900 HERRAMIENTAS, REFACCIONES Y ACCESORIOS MENORES</b>								
291 Herramientas menores	217,263.16	486,249.73	268,986.57	55.32	735,334.50	959,989.66	224,655.16	23.40
292 Refacciones y accesorios menores de edificios	24,008.63	159,787.92	135,779.29	84.97	114,148.34	243,385.44	129,237.10	53.10
293 Refacciones y accesorios menores de mobiliario y equipo de administración, ed	851,295.84	1,826,547.01	975,251.17	53.39	1,796,420.90	2,629,365.27	832,944.37	31.68
294 Refacciones y accesorios menores de equipo de cómputo y tecnologías de la inf	149,456.67	701,303.32	551,846.65	78.69	382,573.33	842,200.76	459,627.43	54.57
295 Refacciones y accesorios menores de equipo e instrumental médico y de laborat		13,400.00	13,400.00	100.00	8,400.00	13,400.00	5,000.00	37.31
296 Refacciones y accesorios menores de equipo de transporte	847,732.99	3,970,169.61	3,122,436.62	78.65	4,075,385.11	7,131,622.90	3,056,237.79	42.85
297 Refacciones y accesorios menores de equipo de defensa y seguridad	18,096.00	78,977.48	60,881.48	77.09	25,296.00	86,177.48	60,881.48	70.65
298 Refacciones y accesorios menores de maquinaria y otros equipos	1,229,785.32	12,693,328.69	11,463,543.37	90.31	3,068,085.71	14,381,899.30	11,293,813.59	78.64

# Municipio de San Pedro Garza García, N. L.

## Clasificación por Objeto del Gasto del trimestre 4 del 2017

Rangos: Capitulo: 1000 a 9000

Fecha: Lunes, 29 de enero de 2018, 03:09:59 p.m. 

Página: 4

	Del Trimestre				Acumulado			
	Incurrido	Presupuesto	Diferencia	( % )	Incurrido	Presupuesto	Diferencia	( % )
<b>2000 MATERIALES Y SUMINISTROS</b>								
<b>2900 HERRAMIENTAS, REFACCIONES Y ACCESORIOS MENORES</b>								
299 Refacciones y accesorios menores otros bienes muebles	1,544,436.06	2,087,799.99	443,363.93	21.24	1,969,119.35	2,393,461.48	424,342.13	17.73
<b>Subtotal</b>	<b>4,982,074.67</b>	<b>22,017,563.75</b>	<b>17,035,489.08</b>	<b>77.37</b>	<b>12,174,763.24</b>	<b>28,661,502.29</b>	<b>16,486,739.05</b>	<b>57.52</b>
<b>Total</b>	<b>44,035,500.87</b>	<b>107,080,812.36</b>	<b>63,045,311.69</b>	<b>58.87</b>	<b>124,501,438.92</b>	<b>183,833,036.93</b>	<b>59,331,598.01</b>	<b>32.27</b>
<b>3000 SERVICIOS GENERALES</b>								
<b>3100 SERVICIOS BASICOS</b>								
311 Energía eléctrica	14,308,950.64	18,632,262.87	4,323,312.23	23.20	56,639,831.96	62,734,517.37	6,094,685.41	9.72
312 Gas	69,061.78	100,665.05	31,603.27	31.39	161,669.73	220,348.86	58,679.13	26.63
313 Agua	9,756,006.00	9,471,422.68	-284,583.32	-3.00	24,797,899.92	24,968,213.60	170,313.68	0.68
314 Telefonía tradicional	780,524.93	2,107,591.93	1,327,067.00	62.97	3,819,441.39	5,188,062.52	1,368,621.13	26.38
315 Telefonía celular	95,524.43	392,750.14	297,225.71	75.68	277,392.28	570,788.87	293,396.59	51.40
316 Servicios de telecomunicaciones y satélites	4,827.15	9,498.81	4,671.66	49.18	16,426.35	21,098.01	4,671.66	22.14
317 Servicios de acceso de Internet, redes y procesamiento de información	630,865.94	1,557,800.67	926,934.73	59.50	1,718,592.02	2,618,171.87	899,579.85	34.36
318 Servicios postales y telegráficos	24,754.75	234,409.99	209,655.24	89.44	53,538.48	261,740.93	208,202.45	79.55
319 Servicios integrales y otros servicios	4,636,191.84	5,514,223.68	878,031.84	15.92	6,093,622.80	6,971,654.64	878,031.84	12.59
<b>Subtotal</b>	<b>30,306,707.46</b>	<b>38,020,625.82</b>	<b>7,713,918.36</b>	<b>20.28</b>	<b>93,678,414.93</b>	<b>103,554,596.67</b>	<b>9,976,181.74</b>	<b>9.63</b>
<b>3200 SERVICIOS DE ARRENDAMIENTO</b>								
322 Arrendamiento de edificios	463,972.11	860,471.17	396,499.06	46.08	1,153,628.44	1,507,324.52	353,696.08	23.47
323 Arrendamiento de mobiliario y equipo de administración, educacional y recrear	643,860.32	1,457,994.79	814,134.47	55.84	2,101,697.28	2,768,921.52	667,224.24	24.10
325 Arrendamiento de equipo de transporte	10,685,245.77	32,708,477.62	22,023,231.85	67.33	25,495,910.62	47,449,441.73	21,953,531.11	46.27
326 Arrendamiento de maquinaria, otros equipos y herramientas	2,358,993.18	8,102,058.12	5,743,064.94	70.88	4,079,322.30	9,471,486.76	5,392,164.46	56.93
329 Otros arrendamientos	1,285,195.81	2,262,360.00	977,164.19	43.19	2,035,308.12	2,846,977.57	811,669.45	28.51
<b>Subtotal</b>	<b>15,437,267.19</b>	<b>45,391,391.70</b>	<b>29,954,124.51</b>	<b>65.99</b>	<b>34,865,866.76</b>	<b>64,044,152.10</b>	<b>29,178,285.34</b>	<b>45.55</b>
<b>3300 SERVICIOS PROFESIONALES, CIENTÍFICOS, TÉCNICOS Y OTROS SERVICIOS</b>								
331 Servicios legales, de contabilidad, auditoría y relacionados	374,595.22	907,757.66	533,162.44	58.73	1,419,273.45	1,923,568.13	504,294.68	26.22
332 Servicios de diseño, arquitectura, ingeniería y actividades relacionadas		726,119.99	726,119.99	100.00	2,247,936.00	2,866,175.99	618,239.99	21.57
333 Servicios de consultoría administrativa, procesos, técnica y en tecnologías d	1,371,510.89	4,204,050.65	2,832,539.76	67.38	6,943,016.93	9,485,649.68	2,542,632.75	26.81
334 Servicios de capacitación	3,496,372.00	6,047,795.94	2,551,423.94	42.19	4,138,669.00	6,756,352.51	2,617,683.51	38.74
336 Servicios de apoyo administrativo, traducción, fotocopiado e impresión	1,037,307.62	2,916,785.39	1,879,477.77	64.44	2,437,001.67	4,145,453.26	1,708,451.59	41.21
337 Servicios de protección y seguridad	252,077.28	288,810.16	36,732.88	12.72	996,525.84	1,033,258.72	36,732.88	3.56
338 Servicios de vigilancia	633,963.20	1,330,967.98	697,004.78	52.37	2,349,045.46	2,988,096.64	639,051.18	21.39
339 Servicios profesionales, científicos y técnicos integrales	7,635,869.86	16,766,826.45	9,130,956.59	54.46	14,076,738.49	22,836,196.48	8,759,457.99	38.36

# Municipio de San Pedro Garza García, N. L.

## Clasificación por Objeto del Gasto del trimestre 4 del 2017

Rangos: Capítulo: 1000 a 9000

Fecha: lunes, 29 de enero de 2018, 03:09:59 p.m.


Página: 5

	Del Trimestre				Acumulado			
	Incurrido	Presupuesto	Diferencia	( % )	Incurrido	Presupuesto	Diferencia	( % )
<b>Subtotal</b>	<b>14,801,696.07</b>	<b>33,189,114.22</b>	<b>18,387,418.15</b>	<b>55.40</b>	<b>34,608,206.84</b>	<b>52,034,751.41</b>	<b>17,426,544.57</b>	<b>33.49</b>
<b>3400 SERVICIOS FINANCIEROS, BANCARIOS Y COMERCIALES</b>								
341 Servicios financieros y bancarios	531,321.84	668,209.37	136,887.53	20.49	4,680,522.01	4,826,486.53	-54,035.48	-1.12
342 Servicios de cobranza, investigación crediticia y similar	2,070,828.81	3,505,132.78	1,434,303.97	40.92	7,527,751.40	8,966,886.35	1,439,134.95	16.05
343 Servicios de recaudación, traslado y custodia de valores	95,451.43	281,178.92	185,727.49	66.05	327,079.76	512,807.25	185,727.49	36.22
345 Seguro de bienes patrimoniales	3,224,125.28	3,076,911.80	-147,213.48	-4.78	9,291,296.16	9,298,149.00	6,852.84	0.07
346 Almacenaje, envase y embalaje		928.00	928.00	100.00	928.00	928.00		
347 Fletes y maniobras	270,195.31	364,011.45	93,816.14	25.77	374,197.06	468,157.35	93,960.29	20.07
<b>Subtotal</b>	<b>6,191,922.67</b>	<b>7,896,372.32</b>	<b>1,704,449.65</b>	<b>21.58</b>	<b>22,401,774.39</b>	<b>24,073,414.48</b>	<b>1,671,640.09</b>	<b>6.94</b>
<b>3500 SERVICIOS DE INSTALACION, REPARACION, MANTENIMIENTO Y CONSERVACION</b>								
351 Conservación y mantenimiento menor de inmuebles	18,299,759.35	56,175,783.79	37,876,024.44	67.42	36,374,309.12	77,171,753.66	40,797,444.54	52.87
352 Instalación, reparación y mantenimiento de mobiliario y equipo de administrac	293,095.49	579,753.49	286,658.00	49.44	628,179.83	911,945.01	283,765.18	31.12
353 Instalación, reparación y mantenimiento de equipo de cómputo y tecnología de	182,970.34	353,019.92	170,049.58	48.17	579,946.35	703,568.52	123,622.17	17.57
354 Instalación, reparación y mantenimiento de equipo e instrumental médico y de	2,454.00	35,208.28	32,754.28	93.03	26,118.00	58,872.28	32,754.28	56.64
355 Reparación y mantenimiento de equipo de transporte	2,356,377.17	5,799,716.74	3,443,339.57	59.37	7,896,359.22	11,289,513.14	3,393,153.92	30.06
356 Reparación y mantenimiento de equipo de defensa y seguridad	11,267,222.31	12,545,566.41	1,278,344.10	10.19	43,679,837.24	44,958,181.34	1,278,344.10	2.84
357 Instalación, reparación y mantenimiento de maquinaria, otros equipos y herram	9,160,778.30	40,492,372.60	31,341,594.30	77.40	27,126,596.51	58,493,265.61	31,366,669.10	53.62
358 Servicios de limpieza y manejo de desechos	1,073,596.20	3,627,948.22	2,554,352.02	70.41	31,579,835.56	34,166,143.73	2,586,308.17	7.57
359 Servicios de jardinería y fumigación	10,300.80	121,051.68	110,750.88	91.49	11,692.80	122,443.68	110,750.88	90.45
<b>Subtotal</b>	<b>42,636,553.96</b>	<b>119,730,421.13</b>	<b>77,093,867.17</b>	<b>64.38</b>	<b>147,902,874.63</b>	<b>227,876,686.97</b>	<b>79,972,812.34</b>	<b>35.09</b>
<b>3600 SERVICIOS DE COMUNICACIÓN SOCIAL Y PUBLICIDAD</b>								
361 Difusión por radio, televisión y otros medios de mensajes sobre programas y a	2,486,549.87	3,370,481.54	883,931.67	26.23	6,783,505.42	7,586,233.65	802,728.23	10.58
363 Servicios de creatividad, preproducción y producción de publicidad, excepto Inte	290,000.00	468,373.08	178,373.08	38.08	926,608.00	1,072,501.08	145,893.08	13.60
364 Servicios de revelado de fotografías		33,457.82	33,457.82	100.00	17,042.57	33,586.57	16,544.00	49.26
365 Servicios de la industria filmica, del sonido y del video	248,588.00	382,707.74	134,119.74	35.04	816,085.20	943,343.24	127,258.04	13.49
366 Servicio de creación y difusión de contenido exclusivamente a través de Internet	107,496.02	180,003.29	72,507.27	40.28	118,011.56	190,258.83	72,247.27	37.97
369 Otros servicios de información	244,760.00	1,819,735.63	1,574,975.63	86.55	814,621.60	2,301,181.23	1,486,559.63	64.60
<b>Subtotal</b>	<b>3,377,393.89</b>	<b>6,254,759.10</b>	<b>2,877,365.21</b>	<b>46.00</b>	<b>9,475,874.35</b>	<b>12,127,104.60</b>	<b>2,651,230.25</b>	<b>21.86</b>
<b>3700 SERVICIOS DE TRASLADO Y VIÁTICOS</b>								
371 Pasajes aéreos	413,766.21	641,949.74	228,183.53	35.55	909,953.12	909,953.12		
372 Pasajes terrestres	32,420.37	87,428.73	55,008.36	62.92	108,017.74	108,017.74		
375 Viáticos en el país	153,467.06	875,903.66	722,436.60	82.48	466,175.90	1,082,512.36	616,336.46	56.94
376 Viáticos en el extranjero	110,789.15	110,789.15			185,014.15	185,014.15		
378 Servicios integrales de traslado y viáticos	19,292.78	54,879.72	35,586.94	64.85	57,709.74	58,099.73	389.99	0.67

# Municipio de San Pedro Garza García, N. L.

## Clasificación por Objeto del Gasto del trimestre 4 del 2017

Rangos: Capitulo: 1000 a 9000

Fecha: lunes, 29 de enero de 2018, 03:09:59 p.m. 

Página: 6

	Del Trimestre				Acumulado			
	Incurrido	Presupuesto	Diferencia	( % )	Incurrido	Presupuesto	Diferencia	( % )
<b>Subtotal</b>	<b>729,735.59</b>	<b>1,770,951.00</b>	<b>1,041,215.41</b>	<b>58.79</b>	<b>1,726,870.65</b>	<b>2,343,597.10</b>	<b>616,726.45</b>	<b>26.31</b>
<b>3800 SERVICIOS OFICIALES</b>								
381 Gastos de ceremonial	736,873.41	1,843,171.48	1,106,298.07	60.02	926,543.01	2,017,523.33	1,088,980.32	53.98
382 Gastos de orden social y cultural	4,392,762.14	6,254,263.65	1,861,501.51	29.76	8,671,873.49	10,482,869.36	1,810,995.87	17.28
383 Congresos y convenciones		8,427.40	8,427.40	100.00		8,427.40	8,427.40	100.00
384 Exposiciones	4,261.96	21,804.02	17,542.06	80.45	7,251.74	24,793.80	17,542.06	70.75
385 Gastos de representación	76,892.84	205,135.26	128,242.42	62.52	214,708.17	295,615.23	80,907.06	27.37
<b>Subtotal</b>	<b>5,210,790.35</b>	<b>8,332,801.81</b>	<b>3,122,011.46</b>	<b>37.46</b>	<b>9,822,376.41</b>	<b>12,829,229.12</b>	<b>3,006,852.71</b>	<b>23.43</b>
<b>3900 OTROS SERVICIOS GENERALES</b>								
392 Impuestos y derechos	177,771.44	466,300.77	288,529.33	61.88	2,070,523.12	2,263,105.29	182,582.17	8.10
394 Sentencias y resoluciones por autoridad competente		11,310,302.99	11,310,302.99	100.00	1,172,764.07	12,483,067.06	11,310,302.99	90.61
395 Penas, multas, accesorios y actualizaciones	105,951.25	722,665.57	616,714.32	85.34	2,890,804.32	3,507,518.64	616,714.32	17.58
396 Otros gastos por responsabilidades	179,413.13	2,043,886.84	1,864,473.71	91.22	1,035,002.43	2,884,586.40	1,849,583.97	64.12
398 Impuesto sobre nóminas y otros que se deriven de una relación laboral	6,399,070.00	6,902,488.00	503,418.00	7.29	23,186,722.94	23,740,000.00	553,277.06	2.33
399 Otros servicios generales	222,586.20	291,397.83	68,811.63	23.61	228,856.26	296,386.86	67,530.60	22.78
<b>Subtotal</b>	<b>7,084,792.02</b>	<b>21,737,042.00</b>	<b>14,652,249.98</b>	<b>67.40</b>	<b>30,584,673.14</b>	<b>46,164,664.25</b>	<b>14,579,991.11</b>	<b>32.28</b>
<b>Total</b>	<b>125,776,859.20</b>	<b>282,323,479.10</b>	<b>156,546,619.90</b>	<b>55.44</b>	<b>384,966,932.10</b>	<b>544,047,196.70</b>	<b>159,080,264.60</b>	<b>29.24</b>
<b>4000 TRANSFERENCIAS, ASIGNACIONES, SUBSIDIOS Y OTRAS AYUDAS</b>								
<b>4100 TRANSFERENCIAS INTERNAS Y ASIGNACIONES AL SECTOR PÚBLICO</b>								
415 Transferencias internas otorgadas a entidades paraestatales no empresariales	8,489,567.06	12,123,380.55	3,633,813.49	29.97	39,017,410.82	42,651,224.31	3,633,813.49	8.52
<b>Subtotal</b>	<b>8,489,567.06</b>	<b>12,123,380.55</b>	<b>3,633,813.49</b>	<b>29.97</b>	<b>39,017,410.82</b>	<b>42,651,224.31</b>	<b>3,633,813.49</b>	<b>8.51</b>
<b>4300 SUBSIDIOS Y SUBVENCIONES</b>								
439 Otros Subsidios	80,034.67	572,289.66	492,254.99	86.02	629,637.16	629,637.16		
<b>Subtotal</b>	<b>80,034.67</b>	<b>572,289.66</b>	<b>492,254.99</b>	<b>86.01</b>	<b>629,637.16</b>	<b>629,637.16</b>		
<b>4400 AYUDAS SOCIALES</b>								
441 Ayudas sociales a personas	12,974,368.20	24,648,160.52	11,673,792.32	47.36	20,541,369.93	32,189,020.44	11,647,650.51	36.19
442 Becas y otras ayudas para programas de capacitación	852,344.32	1,083,943.39	231,599.07	21.37	3,166,194.87	3,252,629.98	86,435.11	2.66
443 Ayudas sociales a instituciones de enseñanza	2,822,902.16	2,878,665.75	55,763.59	1.94	3,312,986.74	3,368,750.33	55,763.59	1.66
445 Ayudas sociales a instituciones sin fines de lucro	1,336,477.48	1,964,227.48	627,750.00	31.96	6,150,651.90	6,778,401.90	627,750.00	9.26
447 Ayudas sociales a entidades de interés público	44,070.00	61,584.46	17,514.46	28.44	263,350.00	280,864.46	17,514.46	6.24



# Municipio de San Pedro Garza García, N. L.

## Clasificación por Objeto del Gasto del trimestre 4 del 2017

Rangos: Capitulo: 1000 a 9000

Fecha: lunes, 29 de enero de 2018, 03:09:59 p.m.

Página: 7

	Del Trimestre				Acumulado				
	Incurrido	Presupuesto	Diferencia	( % )	Incurrido	Presupuesto	Diferencia	( % )	
<b>4000</b>	<b>TRANSFERENCIAS, ASIGNACIONES, SUBSIDIOS Y OTRAS AYUDAS</b>								
<b>4400</b>	<b>AYUDAS SOCIALES</b>								
448	Ayudas por desastres naturales y otros siniestros	26,557.76	26,557.76	100.00	26,557.76	26,557.76	100.00		
	<b>Subtotal</b>	<b>18,030,162.16</b>	<b>30,663,139.36</b>	<b>12,632,977.20</b>	<b>41.19</b>	<b>33,434,553.44</b>	<b>45,896,224.87</b>	<b>12,461,671.43</b>	<b>27.15</b>
<b>4600</b>	<b>TRANSFERENCIAS A FIDEICOMISOS, MANDATOS Y OTROS ANALOGOS</b>								
461	Transferencias a fideicomisos del Poder Ejecutivo	10,000,000.00	10,000,000.00	100.00	10,000,000.00	10,000,000.00	100.00		
	<b>Subtotal</b>	<b>10,000,000.00</b>	<b>10,000,000.00</b>	<b>100.00</b>		<b>10,000,000.00</b>	<b>10,000,000.00</b>	<b>100.00</b>	
	<b>Total</b>	<b>26,599,763.89</b>	<b>53,358,809.57</b>	<b>26,759,045.68</b>	<b>50.14</b>	<b>73,081,601.42</b>	<b>99,177,086.34</b>	<b>26,095,484.92</b>	<b>26.31</b>
<b>5000</b>	<b>BIENES MUEBLES, INMUEBLES E INTANGIBLES</b>								
<b>5100</b>	<b>MOBILIARIO Y EQUIPO DE ADMINISTRACIÓN</b>								
511	Muebles de oficina y estantería	1,570,618.50	12,137,931.23	10,567,312.73	87.06	3,827,473.49	14,654,655.22	10,827,181.73	73.88
512	Muebles, excepto de oficina y estantería	808,644.76	909,180.50	100,535.74	11.06	1,136,676.58	1,184,464.56	47,787.98	4.03
513	Bienes artísticos, culturales y científicos		941,670.00	941,670.00	100.00	941,670.00	941,670.00		
515	Equipo de cómputo y de tecnologías de la información	1,101,922.73	17,152,814.19	16,050,891.46	93.58	8,311,399.98	24,007,889.18	15,696,489.20	65.38
519	Otros mobiliarios y equipos de administración	809,421.39	1,838,868.66	1,029,447.27	55.98	1,340,610.92	2,316,671.35	976,060.43	42.13
	<b>Subtotal</b>	<b>4,290,607.38</b>	<b>32,980,464.58</b>	<b>28,689,857.20</b>	<b>86.99</b>	<b>15,557,830.97</b>	<b>43,105,350.31</b>	<b>27,547,519.34</b>	<b>63.90</b>
<b>5200</b>	<b>MOBILIARIO Y EQUIPO EDUCACIONAL Y RECREATIVO</b>								
521	Equipos y aparatos audiovisuales	204,805.71	231,603.33	26,797.62	11.57	284,798.66	304,798.68	20,000.02	6.56
522	Aparatos deportivos		11,744,502.85	11,744,502.85	100.00	386,447.28	12,130,950.13	11,744,502.85	96.81
523	Cámaras fotográficas y de video	9,778.80	756,582.70	746,803.90	98.71	150,282.70	864,282.70	714,000.00	82.61
529	Otro mobiliario y equipo educacional y recreativo	727,955.35	4,170,170.12	3,442,214.77	82.54	1,052,452.72	4,437,787.93	3,385,335.21	76.28
	<b>Subtotal</b>	<b>942,539.86</b>	<b>16,902,859.00</b>	<b>15,960,319.14</b>	<b>94.42</b>	<b>1,873,981.36</b>	<b>17,737,819.44</b>	<b>15,863,838.08</b>	<b>89.43</b>
<b>5300</b>	<b>EQUIPO E INSTRUMENTAL MEDICO Y DE LABORATORIO</b>								
532	Instrumental médico y de laboratorio	173,420.00	200,000.00	26,580.00	13.29	173,420.00	200,000.00	26,580.00	13.29
	<b>Subtotal</b>	<b>173,420.00</b>	<b>200,000.00</b>	<b>26,580.00</b>	<b>13.29</b>	<b>173,420.00</b>	<b>200,000.00</b>	<b>26,580.00</b>	<b>13.29</b>
<b>5400</b>	<b>VEHICULOS Y EQUIPO DE TRANSPORTE</b>								
541	Vehículos y Equipo Terrestre	3,788,688.27	18,262,018.41	14,473,330.14	79.25	37,775,011.48	52,245,065.86	14,470,054.38	27.70
549	Otros equipos de transporte	245,868.15	245,868.15			245,868.15	245,868.15		

# Municipio de San Pedro Garza García, N. L.

## Clasificación por Objeto del Gasto del trimestre 4 del 2017

Rangos: Capitulo: 1000 a 9000

Fecha: lunes, 29 de enero de 2018, 03:09:59 p.m.

Página: 8

	Del Trimestre				Acumulado			
	Incurrido	Presupuesto	Diferencia	( % )	Incurrido	Presupuesto	Diferencia	( % )
<b>Subtotal</b>	<b>4,034,556.42</b>	<b>18,507,886.56</b>	<b>14,473,330.14</b>	<b>78.20</b>	<b>38,020,879.63</b>	<b>52,490,934.01</b>	<b>14,470,054.38</b>	<b>27.56</b>
<b>5500 EQUIPO DE DEFENSA Y SEGURIDAD</b>								
551 Equipo de defensa y seguridad	516,751.00	516,751.02	0.02		1,211,250.54	1,211,250.56	0.02	
<b>Subtotal</b>	<b>516,751.00</b>	<b>516,751.02</b>	<b>0.02</b>		<b>1,211,250.54</b>	<b>1,211,250.56</b>	<b>0.02</b>	
<b>5600 MAQUINARIA, OTROS EQUIPOS Y HERRAMIENTAS</b>								
564 Sistemas de aire acondicionado, calefacción y de refrigeración industrial y come	41,702.00	381,693.08	339,991.08	89.07	1,245,410.83	1,588,267.11	342,856.28	21.59
565 Equipo de comunicación y telecomunicación	2,302,184.49	3,229,464.28	927,279.79	28.71	48,534,016.15	49,807,679.72	1,273,663.57	2.56
566 Equipos de generación eléctrica, aparatos y accesorios eléctricos		124,809.21	124,809.21	100.00	110,330.79	215,420.00	105,089.21	48.78
567 Herramientas y máquinas-herramienta	457,734.04	647,731.93	189,997.89	29.33	1,756,263.69	1,909,554.14	153,290.45	8.03
569 Otros equipos	148,607.60	2,060,799.84	1,912,192.24	92.79	148,607.60	2,060,799.84	1,912,192.24	92.79
<b>Subtotal</b>	<b>2,950,228.13</b>	<b>6,444,498.34</b>	<b>3,494,270.21</b>	<b>54.22</b>	<b>51,794,629.06</b>	<b>55,581,720.81</b>	<b>3,787,091.75</b>	<b>6.81</b>
<b>5800 BIENES INMUEBLES</b>								
581 Terrenos	926,816.15	721,872.15	-204,944.00	-28.39	926,816.15	721,872.15	-204,944.00	-28.39
<b>Subtotal</b>	<b>926,816.15</b>	<b>721,872.15</b>	<b>-204,944.00</b>	<b>-28.39</b>	<b>926,816.15</b>	<b>721,872.15</b>	<b>-204,944.00</b>	<b>-28.39</b>
<b>5900 ACTIVOS INTANGIBLES</b>								
591 Software				100.00	174,000.00	174,000.00		
597 Licencias informáticas e intelectuales	58,192.56	258,192.56	200,000.00	77.46	350,581.00	550,581.00	200,000.00	36.33
<b>Subtotal</b>	<b>58,192.56</b>	<b>258,192.56</b>	<b>200,000.00</b>	<b>77.46</b>	<b>524,581.00</b>	<b>724,581.00</b>	<b>200,000.00</b>	<b>27.60</b>
<b>Total</b>	<b>13,893,111.50</b>	<b>76,532,524.21</b>	<b>62,639,412.71</b>	<b>81.84</b>	<b>110,083,388.71</b>	<b>171,773,528.28</b>	<b>61,690,139.57</b>	<b>35.91</b>
<b>6000 INVERSION PÚBLICA</b>								
<b>6100 OBRA PÚBLICA EN BIENES DE DOMINIO PÚBLICO</b>								
612 Edificación no habitacional	4,674,810.92	29,363,003.73	24,688,192.81	84.08	7,339,192.19	32,027,385.00	24,688,192.81	77.08
613 Construcción de obras para el abastecimiento de agua, petróleo, gas, electricidad y telecomunicac	5,409,194.01	116,036,907.89	110,627,713.88	95.34	7,793,528.21	118,421,242.09	110,627,713.88	93.42
614 División de terrenos y construcción de obras de urbanización	22,096,537.83	107,845,107.20	85,748,569.37	79.51	90,398,811.41	176,147,380.98	85,748,569.57	48.68
615 Construcción de vías de comunicación	115,621,609.97	344,315,524.50	228,693,914.53	66.42	159,562,173.40	388,256,057.73	228,693,884.33	58.90
616 Otras construcciones de ingeniería civil u obra pesada		4,288.24	4,288.24	100.00	295,711.76	300,000.00	4,288.24	1.43
619 Trabajos de acabados en edificaciones y otros trabajos especializados	464,915.96	39,976,591.25	39,511,675.29	98.84	1,917,575.11	41,429,250.40	39,511,675.29	95.37
<b>Subtotal</b>	<b>148,267,068.69</b>	<b>637,541,422.81</b>	<b>489,274,354.12</b>	<b>76.74</b>	<b>267,306,992.08</b>	<b>756,581,316.20</b>	<b>489,274,324.12</b>	<b>64.66</b>

# Municipio de San Pedro Garza García, N. L.

## Clasificación por Objeto del Gasto del trimestre 4 del 2017

Rangos: Capitulo: 1000 a 9000

Fecha: Lunes, 29 de enero de 2018, 03:09:59 p.m.


Página: 9

		Del Trimestre				Acumulado			
		Incurrido	Presupuesto	Diferencia	( % )	Incurrido	Presupuesto	Diferencia	( % )
<b>6000</b>	<b>INVERSION PÚBLICA</b>								
<b>6200</b>	<b>OBRA PÚBLICA EN BIENES PROPIOS</b>								
622	Edificación no habitacional	7,734,933.63	59,133,468.39	51,398,534.76	86.92	24,263,033.95	75,651,568.71	51,398,534.76	67.94
624	División de terrenos y construcción de obras de urbanización				100.00				100.00
625	Construcción de vías de comunicación	2,897,976.96	2,998,199.00	100,222.04	3.34	2,897,976.96	2,998,199.00	100,222.04	3.34
629	Trabajos de acabados en edificaciones y otros trabajos especializados		442,829.52	442,829.52	100.00		442,829.52	442,829.52	100.00
	<b>Subtotal</b>	<b>10,632,910.59</b>	<b>62,574,496.91</b>	<b>51,941,586.32</b>	<b>83.00</b>	<b>27,151,010.91</b>	<b>79,092,597.23</b>	<b>51,941,586.32</b>	<b>65.67</b>
	<b>Total</b>	<b>158,899,979.28</b>	<b>700,115,919.72</b>	<b>541,215,940.44</b>	<b>77.30</b>	<b>294,458,002.99</b>	<b>835,673,913.43</b>	<b>541,215,910.44</b>	<b>64.76</b>
<b>9000</b>	<b>DEUDA PÚBLICA</b>								
<b>9100</b>	<b>AMORTIZACION DE LA DEUDA PÚBLICA</b>								
911	Amortización de la deuda interna con instituciones de crédito	59,133,433.44	59,133,433.43	-0.01		275,976,161.98	275,976,161.98		
913	Amortización de arrendamientos financieros nacionales	1,207,917.03	23,974,270.06	22,766,353.03	94.96	4,831,668.13	27,598,021.15	22,766,353.02	82.49
	<b>Subtotal</b>	<b>60,341,350.47</b>	<b>83,107,703.49</b>	<b>22,766,353.02</b>	<b>27.39</b>	<b>280,807,830.11</b>	<b>303,574,183.13</b>	<b>22,766,353.02</b>	<b>7.49</b>
<b>9200</b>	<b>INTERESES DE LA DEUDA PÚBLICA</b>								
921	Intereses de la deuda interna con instituciones de crédito	5,242,630.36	3,556,124.20	-1,686,506.16	-47.43	32,838,668.30	31,152,162.14	-1,686,506.16	-5.41
	<b>Subtotal</b>	<b>5,242,630.36</b>	<b>3,556,124.20</b>	<b>-1,686,506.16</b>	<b>-47.42</b>	<b>32,838,668.30</b>	<b>31,152,162.14</b>	<b>-1,686,506.16</b>	<b>-5.41</b>
	<b>Total</b>	<b>65,583,980.83</b>	<b>86,663,827.69</b>	<b>21,079,846.86</b>	<b>24.32</b>	<b>313,646,498.41</b>	<b>334,726,345.27</b>	<b>21,079,846.86</b>	<b>6.29</b>

# Municipio de San Pedro Garza García, N. L.

## Clasificación por Objeto del Gasto del trimestre 4 del 2017

Rangos: Capitulo: 1000 a 9000

Fecha: lunes, 29 de enero de 2018, 03:09:59 p.m. 

Página: 10

	Del Trimestre				Acumulado			
	Incurrido	Presupuesto	Diferencia	( % )	Incurrido	Presupuesto	Diferencia	( % )
<b>Gran Total</b>	<b>712,529,820.80</b>	<b>1,691,871,939.91</b>	<b>979,342,119.11</b>	<b>57.88</b>	<b>2,236,876,194.08</b>	<b>3,214,762,753.13</b>	<b>977,886,559.05</b>	<b>30.41</b>



2015-2018

MUNICIPIO DE SAN PEDRO GARZA GARCÍA, N.L.  
ESTADOS FINANCIEROS CUARTO TRIMESTRE 2017




***Reporte por  
Rubro de Ingresos  
De los periodos  
comprendidos del  
1 de Octubre al  
31 de Diciembre  
de 2017 y del  
1 de Enero al  
31 de Diciembre  
de 2017***

# Municipio de San Pedro Garza García, N. L.

## Clasificación por Rubro de Ingresos del trimestre 4 del 2017

Rangos: Rubro de Ingresos: 0 a 8

Fecha: lunes, 29 de enero de 2018, 03:10:49 p.m. 


Página: 1

	Del Trimestra				Acumulado			
	Incurrido	Presupuesto	Diferencia	( % )	Incurrido	Presupuesto	Diferencia	( % )
<b>0 Ingresos derivados de Financiamientos</b>								
01 Endeudamiento interno				100.00				100.00
<b>Total</b>				<b>100.00</b>				<b>100.00</b>
<b>1 Impuestos</b>								
11 Impuestos sobre los ingresos	-201,776.70	-318,767.97	-116,991.27	36.70	-873,828.28	-955,871.88	-82,043.60	8.58
12 Impuestos sobre el patrimonio	-142,113,234.19	-190,592,794.04	-48,479,559.85	25.44	-1,072,663,170.98	-978,513,351.99	94,149,818.99	-9.62
17 Accesorios	-3,233,380.26	-1,788,255.48	1,445,124.78	-80.81	-11,928,563.92	-6,817,562.23	5,111,001.69	-74.97
18 Otros Impuestos	-164,853.09		164,853.09	100.00	-170,388.24		170,388.24	100.00
<b>Total</b>	<b>-145,713,244.24</b>	<b>-192,699,817.49</b>	<b>-46,986,573.25</b>	<b>24.38</b>	<b>-1,085,635,951.42</b>	<b>-986,286,786.10</b>	<b>99,349,165.32</b>	<b>-10.07</b>
<b>4 Derechos</b>								
		384,000.00	384,000.00	100.00		384,000.00	384,000.00	100.00
43 Derechos por prestación de servicios	-5,860,235.64	-6,880,142.59	-1,019,906.95	14.82	-40,207,849.83	-32,940,139.22	7,267,710.61	-22.06
44 Otros Derechos	-41,136,115.25	-8,243,144.93	32,892,970.32	-399.03	-81,100,374.64	-50,418,713.47	30,681,661.17	-80.85
45 Accesorios	-267,485.84	-299,742.87	-32,257.03	10.76	-986,959.93	-1,198,971.48	-212,011.55	17.68
<b>Total</b>	<b>-47,263,836.73</b>	<b>-15,039,030.39</b>	<b>32,224,806.34</b>	<b>-214.27</b>	<b>-122,295,184.40</b>	<b>-84,173,824.17</b>	<b>38,121,360.23</b>	<b>-45.28</b>
<b>5 Productos</b>								
51 Productos de tipo corriente	-26,834,531.95	-7,810,143.99	19,024,387.96	-243.59	-106,692,872.69	-28,428,458.63	78,264,413.86	-275.30
59 Productos no comprendidos en las fracciones de la Ley de Ingresos causadas en ejercicios fiscales anteriores pendientes de liquidación o pago	-801,500.00	-408,571.80	392,928.20	-96.17	-2,323,000.00	-1,634,287.20	688,712.80	-42.14
<b>Total</b>	<b>-27,636,031.95</b>	<b>-8,218,715.79</b>	<b>19,417,316.16</b>	<b>-236.25</b>	<b>-109,015,872.69</b>	<b>-30,062,746.03</b>	<b>78,953,126.66</b>	<b>-262.62</b>
<b>6 Aprovechamientos</b>								
61 Aprovechamientos de tipo corriente	-24,049,376.55	-12,224,285.12	11,825,091.43	-96.73	-77,827,908.27	-48,666,201.71	29,161,706.56	-59.92
69 Aprovechamientos no comprendidos en las fracciones de la Ley de Ingresos causadas en ejercicios fiscales anteriores pendientes de liquidación o pago	-276,886.45	-17,182.58	259,703.87	****. **	-1,264,378.54	-2,816,194.31	-1,551,815.77	55.10
<b>Total</b>	<b>-24,326,263.00</b>	<b>-12,241,467.70</b>	<b>12,084,795.30</b>	<b>-98.72</b>	<b>-79,092,286.81</b>	<b>-51,482,396.02</b>	<b>27,609,890.79</b>	<b>-53.62</b>
<b>8 Participaciones y Aportaciones</b>								
81 Participaciones	-231,654,071.16	-218,858,162.12	12,795,909.04	-5.85	-1,015,570,326.92	-828,246,711.84	187,323,615.08	-22.62
82 Aportaciones	-68,325,814.39	-44,913,571.15	23,412,243.24	-52.13	-284,252,147.01	-189,563,563.84	94,688,583.17	-49.95
<b>Total</b>	<b>-299,979,885.55</b>	<b>-263,771,733.27</b>	<b>36,208,152.28</b>	<b>-13.72</b>	<b>-1,299,822,473.93</b>	<b>-1,017,810,275.68</b>	<b>282,012,198.25</b>	<b>-27.70</b>

# Municipio de San Pedro Garza García, N. L.

## Clasificación por Rubro de Ingresos del trimestre 4 del 2017

Rangos: Rubro de Ingresos: 0 a 8

Fecha: lunes, 29 de enero de 2018, 03:10:49 p.m. 

Página: 2

	Del Trimestre				Acumulado			
	Incurrido	Presupuesto	Diferencia	( % )	Incurrido	Presupuesto	Diferencia	( % )
<b>Total</b>	<b>-544,919,281.47</b>	<b>-491,970,764.64</b>	<b>52,948,496.83</b>	<b>-10.76</b>	<b>-2,695,861,769.25</b>	<b>-2,189,816,028.00</b>	<b>526,045,741.25</b>	<b>-24.24</b>



2015-2018


MUNICIPIO DE SAN PEDRO GARZA GARCÍA, N.L.  
ESTADOS FINANCIEROS CUARTO TRIMESTRE 2017



***Reporte de gastos por  
Clasificación Funcional  
de los periodos  
comprendidos del  
1 de Octubre al  
31 de Diciembre  
de 2017 y del  
1 de Enero al  
31 de Diciembre  
de 2017***



# Municipio de San Pedro Garza García, N. L.

Fecha: Lunes, 29 de enero de 2018, 03:16:49 p.m. 

## Clasificación Funcional del Gasto del trimestre 4 del 2017

Página 1

Rangos: Finalidad: 01 a 04

		Del Trimestre				Acumulado			
		Incurrido	Presupuesto	Diferencia	( % )	Incurrido	Presupuesto	Diferencia	( % )
<b>01</b>	<b>GOBIERNO</b>								
<b>0101</b>	<b>LEGISLACIÓN</b>								
0101	Legislación	3,612,713.30	4,367,015.74	754,302.44	17.27	11,828,529.55	12,939,381.22	1,110,851.67	8.59
	<b>Subtotal</b>	<b>3,612,713.30</b>	<b>4,367,015.74</b>	<b>754,302.44</b>	<b>17.27</b>	<b>11,828,529.55</b>	<b>12,939,381.22</b>	<b>1,110,851.67</b>	<b>8.58</b>
<b>0102</b>	<b>JUSTICIA</b>								
0102	Impartición de Justicia	1,974,017.09	2,975,881.32	1,001,864.23	33.67	7,416,111.82	8,361,572.84	945,461.02	11.31
	<b>Subtotal</b>	<b>1,974,017.09</b>	<b>2,975,881.32</b>	<b>1,001,864.23</b>	<b>33.66</b>	<b>7,416,111.82</b>	<b>8,361,572.84</b>	<b>945,461.02</b>	<b>11.30</b>
<b>0103</b>	<b>COORDINACIÓN DE LA POLÍTICA DE GOBIERNO</b>								
0103	Presidencia / Gubernatura	5,574,933.44	10,875,648.36	5,300,714.92	48.74	20,482,488.89	25,607,018.06	5,124,529.17	20.01
0103	Política Interior	7,843,822.99	12,828,199.60	4,984,376.61	38.85	27,039,790.02	32,557,287.90	5,517,497.88	16.95
0103	Preservación y Cuidado del Patrimonio Público	9,812,528.10	14,590,758.11	4,778,230.01	32.75	27,107,524.10	32,035,218.90	4,927,694.80	15.38
0103	Función Pública	5,361,883.10	8,639,251.39	3,277,368.29	37.94	16,272,353.98	19,353,573.96	3,081,219.98	15.92
0103	Asuntos Jurídicos	7,627,805.70	7,598,438.54	-29,367.16	-0.39	25,446,652.56	26,796,526.55	1,349,873.99	5.04
0103	Otros	8,941,572.43	11,911,809.63	2,970,037.20	24.93	30,649,157.07	33,543,048.35	2,893,891.28	8.63
	<b>Subtotal</b>	<b>45,162,545.76</b>	<b>66,443,905.63</b>	<b>21,281,359.87</b>	<b>32.02</b>	<b>146,997,966.62</b>	<b>169,892,673.72</b>	<b>22,894,707.10</b>	<b>13.47</b>
<b>0105</b>	<b>ASUNTOS FINANCIEROS Y HACENDARIOS</b>								
0105	Asuntos Financieros	9,671,400.50	12,205,865.03	2,534,464.53	20.76	35,017,485.51	37,504,418.21	2,486,932.70	6.63
0105	Asuntos Hacendarios	10,334,826.58	30,962,370.38	20,627,543.80	66.62	41,686,691.82	62,175,249.21	20,488,557.39	32.95
	<b>Subtotal</b>	<b>20,006,227.08</b>	<b>43,168,235.41</b>	<b>23,162,008.33</b>	<b>53.65</b>	<b>76,704,177.33</b>	<b>99,679,667.42</b>	<b>22,975,490.09</b>	<b>23.04</b>
<b>0107</b>	<b>ASUNTOS DE ORDEN PÚBLICO Y DE SEGURIDAD INTERIOR</b>								
0107	Policía	63,958,071.48	119,064,312.95	55,106,241.47	46.28	205,896,311.43	261,005,491.37	55,109,179.94	21.11
0107	Protección Civil	682,729.86	1,386,863.61	704,133.75	50.77	822,800.85	1,526,934.60	704,133.75	46.11
0107	Otros Asuntos de Orden Público y Seguridad	46,618,793.25	104,855,403.05	58,236,609.81	55.54	182,852,330.88	240,940,463.09	58,088,132.21	24.11
0107	Sistema Nacional de Seguridad Pública		74,000.00	74,000.00	100.00	74,000.00	74,000.00		
	<b>Subtotal</b>	<b>111,259,594.59</b>	<b>225,380,579.62</b>	<b>114,120,985.03</b>	<b>50.63</b>	<b>389,645,443.16</b>	<b>503,546,889.06</b>	<b>113,901,445.90</b>	<b>22.61</b>
<b>0108</b>	<b>OTROS SERVICIOS GENERALES</b>								
0108	Servicios Registrales, Administrativos y Patrimoniales	2,394,229.42	2,863,683.20	469,453.78	16.39	5,197,309.35	5,616,842.33	419,532.98	7.47
0108	Servicios de Comunicación y Medios	2,985,870.25	4,423,662.45	1,437,792.20	32.50	8,081,930.63	9,469,521.71	1,387,591.08	14.65
0108	Otros	66,679,555.96	105,026,715.87	38,347,159.91	36.51	182,520,292.43	220,137,996.89	37,617,704.46	17.09

# Municipio de San Pedro Garza García, N. L.

Fecha: lunes, 29 de enero de 2018, 03:16:49 p.m.

## Clasificación Funcional del Gasto del trimestre 4 del 2017

Página 2

Rangos: Finalidad: 01 a 04

		Del Trimestre				Acumulado			
		Incurrido	Presupuesto	Diferencia	( % )	Incurrido	Presupuesto	Diferencia	( % )
<b>Subtotal</b>		<b>72,059,655.63</b>	<b>112,314,061.52</b>	<b>40,254,405.89</b>	<b>35.84</b>	<b>195,799,532.41</b>	<b>235,224,360.93</b>	<b>39,424,828.52</b>	<b>16.76</b>
<b>Total</b>		<b>254,074,753.45</b>	<b>454,649,679.24</b>	<b>200,574,925.79</b>	<b>44.11</b>	<b>828,391,760.89</b>	<b>1,029,644,545.19</b>	<b>201,252,784.30</b>	<b>19.54</b>
<b>02</b>	<b>DESARROLLO SOCIAL</b>								
<b>0201</b>	<b>PROTECCION AMBIENTAL</b>								
0201	Ordenación de Desechos	6,334,756.29	17,514,286.75	11,179,530.46	63.83	50,630,323.51	61,038,938.94	10,408,615.43	17.05
0201	Ordenación de Aguas Residuales, Drenaje y Alcantarillado	4,033,232.88	78,129,984.09	74,096,751.21	94.84	4,033,232.88	78,129,984.09	74,096,751.21	94.84
0201	Otros de Protección Ambiental	2,583,981.89	3,120,762.25	536,780.36	17.20	8,236,227.79	8,657,457.27	421,229.48	4.87
<b>Subtotal</b>		<b>12,951,971.06</b>	<b>98,765,033.09</b>	<b>85,813,062.03</b>	<b>86.88</b>	<b>62,899,784.18</b>	<b>147,826,380.30</b>	<b>84,926,596.12</b>	<b>57.45</b>
<b>0202</b>	<b>VIVIENDA Y SERVICIOS A LA COMUNIDAD</b>								
0202	Urbanización	174,597,233.17	647,479,932.91	472,882,699.74	73.03	391,074,423.22	862,378,923.72	471,304,500.50	54.65
0202	Desarrollo Comunitario	1,758,747.15	2,080,285.70	321,538.55	15.46	5,490,544.76	5,804,286.95	313,742.19	5.41
0202	Alumbrado Público	20,858,455.40	41,376,805.70	20,518,350.30	49.59	81,673,070.43	103,738,764.46	22,065,694.03	21.27
0202	Servicios Comunes	44,580,289.97	77,951,300.25	33,371,010.28	42.81	118,581,977.94	151,964,463.87	33,382,485.93	21.97
<b>Subtotal</b>		<b>241,794,725.69</b>	<b>768,888,324.56</b>	<b>527,093,598.87</b>	<b>68.55</b>	<b>596,820,016.35</b>	<b>1,123,886,439.00</b>	<b>527,066,422.65</b>	<b>46.89</b>
<b>0203</b>	<b>SALUD</b>								
0203	Prestación de Servicios de Salud a la Comunidad	809,628.41	2,184,420.55	1,374,792.14	62.94	3,585,831.26	4,920,378.43	1,334,547.17	27.12
<b>Subtotal</b>		<b>809,628.41</b>	<b>2,184,420.55</b>	<b>1,374,792.14</b>	<b>62.93</b>	<b>3,585,831.26</b>	<b>4,920,378.43</b>	<b>1,334,547.17</b>	<b>27.12</b>
<b>0204</b>	<b>RECREACIÓN, CULTURA Y OTRAS MANIFESTACIONES SOCIALES</b>								
0204	Deporte y Recreación	16,448,684.32	36,941,742.55	20,493,058.23	55.47	51,645,595.85	72,118,866.84	20,473,270.99	28.39
0204	Cultura	22,476,805.23	37,251,800.19	14,774,994.96	39.66	56,814,365.46	70,439,171.12	13,624,805.66	19.34
<b>Subtotal</b>		<b>38,925,489.55</b>	<b>74,193,542.74</b>	<b>35,268,053.19</b>	<b>47.53</b>	<b>108,459,961.31</b>	<b>142,558,037.96</b>	<b>34,098,076.65</b>	<b>23.91</b>
<b>0205</b>	<b>EDUCACIÓN</b>								
0205	Educación Básica	4,500,142.78	3,825,489.92	-674,652.86	-17.64	9,016,018.07	8,403,174.32	-612,843.75	-7.29
0205	Otros Servicios Educativos y Actividades Inherentes		158,174.71	158,174.71	100.00	167,892.71	324,822.71	156,930.00	48.31
<b>Subtotal</b>		<b>4,500,142.78</b>	<b>3,983,664.63</b>	<b>-516,478.15</b>	<b>-12.96</b>	<b>9,183,910.78</b>	<b>8,727,997.03</b>	<b>-455,913.75</b>	<b>-5.22</b>
<b>0206</b>	<b>PROTECCIÓN SOCIAL</b>								
0206	Edad Avanzada	29,317,963.33	28,045,627.73	-1,272,335.60	-4.54	109,036,589.03	107,751,306.33	-1,285,282.70	-1.19
0206	Otros Grupos Vulnerables	16,070,117.86	30,613,050.10	14,542,932.24	47.51	28,683,523.92	42,784,766.88	14,101,242.96	32.95

# Municipio de San Pedro Garza García, N. L.

## Clasificación Funcional del Gasto del trimestre 4 del 2017

Rangos: Finalidad: 01 a 04

Fecha: lunes, 29 de enero de 2018, 03:16:49 p.m.

Página: 3

		Del Trimestre				Acumulado			
		Incurrido	Presupuesto	Diferencia	(%)	Incurrido	Presupuesto	Diferencia	(%)
<b>02</b>	<b>DESARROLLO SOCIAL</b>								
<b>0206</b>	<b>PROTECCIÓN SOCIAL</b>								
0206	Otros de Seguridad Social y Asistencia Social	20,727,284.89	101,634,822.22	80,907,537.33	79.81	63,509,669.24	144,980,806.74	81,471,137.50	56.19
	<b>Subtotal</b>	<b>66,115,366.08</b>	<b>160,293,500.05</b>	<b>94,178,133.97</b>	<b>58.75</b>	<b>201,229,782.19</b>	<b>295,516,879.95</b>	<b>94,287,097.76</b>	<b>31.90</b>
<b>0207</b>	<b>OTROS ASUNTOS SOCIALES</b>								
0207	Otros Asuntos Sociales	3,634,643.11	5,588,868.09	1,954,224.98	34.97	12,326,272.38	14,216,255.48	1,889,983.10	13.29
	<b>Subtotal</b>	<b>3,634,643.11</b>	<b>5,588,868.09</b>	<b>1,954,224.98</b>	<b>34.96</b>	<b>12,326,272.38</b>	<b>14,216,255.48</b>	<b>1,889,983.10</b>	<b>13.29</b>
	<b>Total</b>	<b>368,731,966.68</b>	<b>1,113,897,353.71</b>	<b>745,165,387.03</b>	<b>66.89</b>	<b>994,505,558.45</b>	<b>1,737,652,368.15</b>	<b>743,146,809.70</b>	<b>42.76</b>
<b>03</b>	<b>DESARROLLO ECONOMICO</b>								
<b>0309</b>	<b>OTRAS INDUSTRIAS Y OTROS ASUNTOS ECONÓMICOS</b>								
0309	Otros Asuntos Económicos	8,877,171.98	18,509,197.85	9,632,025.87	52.04	27,251,078.10	36,771,593.23	9,520,515.13	25.89
	<b>Subtotal</b>	<b>8,877,171.98</b>	<b>18,509,197.85</b>	<b>9,632,025.87</b>	<b>52.03</b>	<b>27,251,078.10</b>	<b>36,771,593.23</b>	<b>9,520,515.13</b>	<b>25.89</b>
	<b>Total</b>	<b>8,877,171.98</b>	<b>18,509,197.85</b>	<b>9,632,025.87</b>	<b>52.03</b>	<b>27,251,078.10</b>	<b>36,771,593.23</b>	<b>9,520,515.13</b>	<b>25.89</b>
<b>04</b>	<b>OTRAS NO CLASIFICADAS EN FUNCIONES ANTERIORES</b>								
<b>0401</b>	<b>TRANSACCIONES DE LA DEUDA PÚBLICA / COSTO FINANCIERO DE LA DEUDA</b>								
0401	Deuda Pública Interna	65,583,980.83	86,663,827.69	21,079,846.86	24.32	313,646,498.41	334,726,345.27	21,079,846.86	6.30
	<b>Subtotal</b>	<b>65,583,980.83</b>	<b>86,663,827.69</b>	<b>21,079,846.86</b>	<b>24.32</b>	<b>313,646,498.41</b>	<b>334,726,345.27</b>	<b>21,079,846.86</b>	<b>6.29</b>
<b>0402</b>	<b>TRANSFERENCIAS, PARTICIPACIONES Y APORTACIONES ENTRE DIFERENTES NIVEL</b>								
0402	Transferencias entre Diferentes Niveles y Órdenes de Gobierno	15,261,947.86	18,151,881.42	2,889,933.56	15.92	73,081,298.23	75,967,901.29	2,886,603.06	3.80
	<b>Subtotal</b>	<b>15,261,947.86</b>	<b>18,151,881.42</b>	<b>2,889,933.56</b>	<b>15.92</b>	<b>73,081,298.23</b>	<b>75,967,901.29</b>	<b>2,886,603.06</b>	<b>3.79</b>
	<b>Total</b>	<b>80,845,928.69</b>	<b>104,815,709.11</b>	<b>23,969,780.42</b>	<b>22.86</b>	<b>386,727,796.64</b>	<b>410,694,246.56</b>	<b>23,966,449.92</b>	<b>5.83</b>

# Municipio de San Pedro Garza García, N. L.

## Clasificación Funcional del Gasto del trimestre 4 del 2017

Rangos: Finalidad: 01 a 04

Fecha: lunes, 29 de enero de 2018, 03:16:49 p.m.

Página: 4

	Del Trimestre				Acumulado			
	Incurrido	Presupuesto	Diferencia	( % )	Incurrido	Presupuesto	Diferencia	( % )
<b>Gran Total</b>	712,529,820.80	1,891,871,939.91	979,342,119.11	57.88	2,236,876,194.08	3,214,762,753.13	977,886,559.05	30.41



2015-2018

MUNICIPIO DE SAN PEDRO GARZA GARCÍA, N.L.  
ESTADOS FINANCIEROS CUARTO TRIMESTRE 2017




***Reporte de gastos  
por Clasificación  
Administrativa  
De los periodos  
comprendidos del  
1 de Octubre al  
31 de Diciembre  
de 2017 y del  
1 de Enero al  
31 de Diciembre  
de 2017***

# Municipio de San Pedro Garza García, N. L.

Agrupado por Púb-Fin-Eco-SSEco del trimestre 4 del 2017

Rangos: Sector Publico: 3 a 3

Fecha: Lunes, 29 de enero de 2018, 04:06:18 p.m. 

Página: 1

	Del Trimestre				Acumulado				
	Incurrido	Presupuesto	Diferencia	( % )	Incurrido	Presupuesto	Diferencia	( % )	
<b>3</b>	<b>SECTOR PÚBLICO MUNICIPAL</b>								
<b>31</b>	<b>SECTOR PÚBLICO NO FINANCIERO</b>								
<b>311</b>	<b>GOBIERNO GENERAL MUNICIPAL</b>								
3111	Gobierno Municipal	712,529,820.80	1,691,871,939.91	979,342,119.11	57.89	2,236,876,194.08	3,214,762,753.13	977,886,559.05	30.42
	<b>SubSubtotal</b>	<b>712,529,820.80</b>	<b>1,691,871,939.91</b>	<b>979,342,119.11</b>	<b>57.88</b>	<b>2,236,876,194.08</b>	<b>3,214,762,753.13</b>	<b>977,886,559.05</b>	<b>30.41</b>
	<b>Subtotal</b>	<b>712,529,820.80</b>	<b>1,691,871,939.91</b>	<b>979,342,119.11</b>	<b>57.88</b>	<b>2,236,876,194.08</b>	<b>3,214,762,753.13</b>	<b>977,886,559.05</b>	<b>30.41</b>
	<b>Total</b>	<b>712,529,820.80</b>	<b>1,691,871,939.91</b>	<b>979,342,119.11</b>	<b>57.88</b>	<b>2,236,876,194.08</b>	<b>3,214,762,753.13</b>	<b>977,886,559.05</b>	<b>30.41</b>

# Municipio de San Pedro Garza García, N. L.

Agrupado por Púb-Fin-Eco-SSEco del trimestre 4 del 2017

Rangos: Sector Publico: 3 a 3

Fecha: lunes, 29 de enero de 2018, 04:06:18 p.m.

Página: 2

	Del Trimestre				Acumulado			
	Incurrido	Presupuesto	Diferencia	( % )	Incurrido	Presupuesto	Diferencia	( % )
<b>Gran Total</b>	712,529,820.80	1,891,871,939.91	979,342,119.11	57.88	2,236,876,194.08	3,214,762,753.13	977,886,559.05	30.41



San Pedro Garza García a 12 de enero de 2018  
Oficio No. OPM-317/2018


**LIC. RICARDO ANTONIO BRANDI PATIÑO**  
**DELEGADO FEDERAL DE DESARROLLO**  
**SOCIAL EN EL ESTADO**  
**DE NUEVO LEÓN.**  
**Presente.-**

Por medio de la presente envío un cordial y afectuoso saludo y a su vez me permito informar, que tomando en cuenta el presupuesto del Fondo de Aportaciones para la Infraestructura Social Municipal (FAISM) 2017 asignado para el municipio de San Pedro Garza García, publicado en el Periódico Oficial del Estado de Nuevo León el 30 de Enero de 2017. Se presenta a continuación el reporte de los avances físico-financiero correspondiente al cuarto trimestre (octubre-diciembre) del ejercicio fiscal 2017.

Sin otro asunto en particular y agradeciendo de antemano la atención quedo a sus órdenes para cualquier duda o aclaración.

ATENTAMENTE



  
**ING. MAURICIO FERNÁNDEZ GARZA**  
**PRESIDENTE MUNICIPAL**  
**SAN PEDRO GARZA GARCÍA, N.L.**



FONDO DE APORTACIONES PARA LA INFRAESTRUCTURA SOCIAL MUNICIPAL  
AVANCES FISICO-FINANCIERO

EJERCICIO 2017

(PESOS)

PERIODO DEL 01 DE OCTUBRE AL 31 DE DICIEMBRE DEL 2017  
NORMAL ( ) INFORME DE GOBIERNO ( ) TRIMESTRAL ( X )

ESTADO NUEVO LEÓN  
MUNICIPIO SAN PEDRO GARZA GARCÍA  
FONDO 19 INFRAESTRUCTURA

554

FECHA DE ELABORACION		
DIAS	MESES	AÑO
11	ENERO	2018

HOJA 01 DE 01

PROGRAMA	Nº DE OBRAS	DESCRIPCIÓN DE LA OBRAS	UBICACIÓN O LOCALIDAD	AVANCES ACUMULADOS		PERIODO DE INICIO Y FIN	INVERSIÓN APROBADA					INVERSIÓN EJERCIDA					METAS TOTALES				OBSERVACIONES
				PM	OP		TOTAL	FEDERAL	ESTATAL	MUNICIPAL	PART.	TOTAL	FEDERAL	ESTATAL	MUNICIPAL	PART.	UNIDAD DE MEDIDA	PROYECTOS	BENEFICIARIOS	ALCANTARILLAS	
VIVIENDA	1	CONSTRUCCIÓN DE CUARTOS DORMITORIOS	SAN PEDRO GARZA GARCÍA / DIVERSAS COLONIAS	28.37	28.41	2017	\$ 2,511,525.87	\$ 2,511,525.87	\$ 0.00	\$ 0.00	\$ 0.00	\$ 2,511,525.87	\$ 887,742.03	\$ 0.00	\$ 0.00	\$ 0.00	CUARTO	141	0	10	Las acciones descritas con las mismas hasta el 30 de diciembre 2017 Se ha devengado un total de \$ 2,511,525.87 pesos para efectuar el pago correspondiente en el 1er trimestre del 2018 El seguimiento de cuartos se realiza con base en el número de beneficiarios que aceptan el apoyo
VIVIENDA	2	CONSTRUCCIÓN DE TECHOS FIRME	SAN PEDRO GARZA GARCÍA / DIVERSAS COLONIAS	34.02	35.00	2017	\$ 1,865,621.32	\$ 1,865,621.33	\$ 0.00	\$ 0.00	\$ 0.00	\$ 1,865,621.32	\$ 660,912.97	\$ 0.00	\$ 0.00	\$ 0.00	TECHO	97	0	29	Las acciones descritas con las mismas hasta el 30 de diciembre 2017 Se ha devengado un total de \$ 1,210,470.55 pesos para efectuar el pago correspondiente en el 1er trimestre del 2018 La determinación de techos se realiza con base en el número de beneficiarios que aceptan el apoyo
VIVIENDA	3	GASTOS INDIRECTOS	SAN PEDRO GARZA GARCÍA / DIVERSAS COLONIAS	N/A	N/A	2017	\$ 6,754.81	\$ 6,754.81	\$ 0.00	\$ 0.00	\$ 0.00	\$ 6,754.81	\$ 0.00	\$ 0.00	\$ 0.00	\$ 0.00	N/A	N/A	N/A	N/A	Las reglas de operación del programa NO PERMITE UTILIZAR EL 3% DEL TOTAL DE LOS RECURSOS ASIGNADOS PARA GASTOS DE VERIFICACIÓN Y SEGUIMIENTO, ASÍ COMO PARA LA REALIZACIÓN DE ESTUDIOS, EVALUACIÓN Y PROYECTOS Se ha devengado un total de \$ 6,754.81 pesos para efectuar el pago correspondiente en el 1er trimestre de 2018
SUMA DE LA HOJA							\$ 5,405,902.00	\$ 5,405,902.00	\$ -	\$ -	\$ -	\$ 5,405,902.00	\$ 1,667,755.00	\$ -	\$ -	\$ -					
SURTOTAL							\$ 5,405,902.00	\$ 5,405,902.00	\$ -	\$ -	\$ -	\$ 5,405,902.00	\$ 1,667,755.00	\$ -	\$ -	\$ -					
SUMA TOTAL							\$ 5,405,902.00	\$ 5,405,902.00	\$ -	\$ -	\$ -	\$ 5,405,902.00	\$ 1,667,755.00	\$ -	\$ -	\$ -					

  
ING. MAURICIO FERNÁNDEZ GARZA  
PRESIDENTE MUNICIPAL

**FONDO DE APORTACIONES PARA EL FORTALECIMIENTO DE LOS MUNICIPIOS Y DE LAS DEMARCACIONES  
TERRITORIALES DEL DISTRITO FEDERAL  
INFORME DE PROYECTOS Y ACCIONES REALIZADAS**



**PRESIDENCIA MUNICIPAL DE SAN PEDRO GARZA GARCÍA, N.L.  
01 de Octubre al 31 de Diciembre 2017**

<b>Monto total de recursos asignados al Municipio: \$68'432,360.00</b> <b>Monto de los recursos ministrados al Municipio : \$ 68'432,360.00</b> <b>Monto total de rendimientos ejercidos: \$ 587,960.15</b> <b>Monto total de recursos ejercidos en el Municipio: \$ 69'020,320.15</b> <b>Monto total de recursos por ejercer: \$ 0.00</b>	<b>Total destinado para el pago de deuda: \$ 68'432,360.00</b>
--	--

DESCRIPCIÓN DE SERVICIO DE LA DEUDA	MONTO TOTAL	MONTO	MINISTRADO	EJERCIDO	MINISTRADO	EJERCIDO
	MINISTRADO	EJERCIDO	PAGO A CAPITAL	PAGO A CAPITAL	PAGO DE INTERESES	PAGO DE INTERESES
BANOBRAS CONTRATO No. 10071 (11 Pagos al Capital y 12 Pagos de intereses)	24,593,286.00	24,424,976.39	18,011,369.00	19,042,256.72	6,581,917.00	5,382,719.67
BANREGIO CONTRATO 62321 (5 Pagos al Capital y 5 Pagos de intereses)	15,501,674.00	15,425,465.30	14,935,418.00	14,935,418.00	566,256.00	490,047.30
BANCOMER CONVENIO 01/BBVA (12 Pagos al Capital y 12 Pagos de Intereses)	28,337,400.00	29,169,878.46	14,872,665.00	14,872,665.36	13,464,735.00	14,297,213.10
<b>SUMA</b>	<b>68,432,360.00</b>	<b>69,020,320.15</b>	<b>47,819,452.00</b>	<b>48,850,340.08</b>	<b>20,612,908.00</b>	<b>20,169,980.07</b>

*RS*  
*D.B.*

**ING. MAURICIO FERNANDEZ GARZA**  
**Firma del Presidente Municipal**

**22 DE ENERO DE 2018**  
**Fecha de publicación**



2015-2018

MUNICIPIO DE SAN PEDRO GARZA GARCÍA, N.L.  
ESTADOS FINANCIEROS CUARTO TRIMESTRE 2017



# Avances del Plan Municipal de Desarrollo 2015-2018

Indicadores del PMD. período noviembre 2015 a diciembre 2017 - Eje: Transformando tu Familia y tu Comunidad

Estrategia	Línea de Acción	Indicador	Unidad de medida y sentido del indicador	Meta (acumulada)	Realizado a la fecha (acumulado)	Responsable
3.1: Ofrecer una educación de calidad que responda a las necesidades del desarrollo y genere en las personas valores y actitudes que propicien la convivencia armónica en los distintos ámbitos de la vida.	3.1.1. Impulsar la permanencia en el sistema escolar de niños y jóvenes sampetrinos	3.1.1.1. Número de acuerdos con instituciones educativas para ofrecer becas a niños realizados	Numerico Ascendente Acumulado	27	37	INSTITUTO MUNICIPAL DE LA JUVENTUD
		3.1.1.2. Número de eventos "Expo Joven"	Numerico Ascendente Acumulado	2	2	INSTITUTO MUNICIPAL DE LA JUVENTUD
		3.1.1.3. Número de asistentes	Numerico Ascendente Acumulado	2,000	2,022	INSTITUTO MUNICIPAL DE LA JUVENTUD
		3.1.1.4. Número de escuelas participantes por evento	Numerico Ascendente Acumulado	70	73	INSTITUTO MUNICIPAL DE LA JUVENTUD
		3.1.1.5. Número de participantes en becas PrepaNET	Numerico Ascendente Acumulado	24	53	SECRETARIA DE DESARROLLO SOCIAL Y HUMANO
	3.1.2. Ofrecer programas de orientación vocacional que permita a los estudiantes consolidar su elección profesional y proyecto de vida con base en el reconocimiento de sus habilidades e intereses, así como en las necesidades del desarrollo local.	3.1.2.1. Número de exámenes de orientación vocacional aplicados	Numerico Ascendente Acumulado	1,200	1,512	INSTITUTO MUNICIPAL DE LA JUVENTUD
		3.1.2.3. Número de escuelas participantes	Numerico Ascendente Acumulado	0	3	INSTITUTO MUNICIPAL DE LA JUVENTUD
		3.1.2.4. Número de exámenes aplicados	Numerico Ascendente Acumulado	1,800	1,800	INSTITUTO MUNICIPAL DE LA JUVENTUD
	3.1.3. Ofrecer asesorías y cursos para preparar a los jóvenes para los exámenes de admisión de preparatoria y facultad.	3.1.3.1. Número de jóvenes de preparatoria	Numerico Ascendente Acumulado	300	416	INSTITUTO MUNICIPAL DE LA JUVENTUD
		3.1.3.2. Número de jóvenes de facultad atendidos	Numerico Ascendente Acumulado	300	317	INSTITUTO MUNICIPAL DE LA JUVENTUD
		3.1.3.3. Porcentaje de aprobación	Porcentual Ascendente Acumulado	80	89	INSTITUTO MUNICIPAL DE LA JUVENTUD
	3.1.4. Fomentar la participación individual y organizada de los jóvenes vinculados a sus aspiraciones, demandas, expectativas políticas, económicas, sociales y culturales.	3.1.4.1. Número de Concursos de Ensayo Político	Numerico Ascendente Acumulado	2	2	INSTITUTO MUNICIPAL DE LA JUVENTUD
		3.1.4.2. Número de participantes	Numerico Ascendente Acumulado	200	149	INSTITUTO MUNICIPAL DE LA JUVENTUD
		3.1.4.3. Número de eventos de Premio Municipal de la Juventud	Numerico Ascendente Acumulado	2	2	INSTITUTO MUNICIPAL DE LA JUVENTUD
		3.1.4.4. Número de participantes por categoría	Numerico Ascendente Acumulado	20	20	INSTITUTO MUNICIPAL DE LA JUVENTUD
		3.1.4.5. Número de asistentes	Numerico Ascendente Acumulado	300	455	INSTITUTO MUNICIPAL DE LA JUVENTUD
	3.1.5. Activación del centro San Pedro Joven y Skatemark para el desarrollo integral de los sampetrinos.	3.1.5.1. Número de asistentes a cada centro	Numerico Ascendente Acumulado	3,600	7,547	INSTITUTO MUNICIPAL DE LA JUVENTUD
	3.1.6. Implementar la Feria de Ciencias para impulsar la vocación científica entre niñas, niños y adolescentes.	3.1.6.1. Número de ferias	Numerico Ascendente Acumulado	2	2	SECRETARIA DE DESARROLLO SOCIAL Y HUMANO

**Indicadores del PMD, período noviembre 2015 a diciembre 2017 - Eje: Transformando tu Familia y tu Comunidad**

Estrategia	Línea de Acción	Indicador	Unidad de medida y sentido del indicador	Meta (acumulada)	Realizado a la fecha (acumulado)	Responsable
3.10: Impulsar el respeto a los derechos humanos en el Municipio de San Pedro, de acuerdo con la normativa nacional e internacional.	3.10.1. Promover la difusión de campañas informativas sobre respeto y tolerancia a la diversidad de: credo, opinión, ideología, orientación sexual e identidad de género, en coordinación con la Comisión Estatal de Derechos Humanos, instituciones educativas y organizaciones de la sociedad civil.	3.10.1.1. Número de campañas informativas realizadas.	Numerico Ascendente Acumulado	2	2	SECRETARÍA DE DESARROLLO SOCIAL Y HUMANO
	3.10.2. Generar vínculos con las Escuelas de Derecho de las universidades para el análisis y la armonización de la normativa municipal, estatal y nacional, mediante reglamentos, leyes, consejos consultivos y convenios en materia de derechos humanos.	3.10.2.1. Número de acciones que promuevan el conocimiento y cumplimiento de los derechos humanos y contra la discriminación	Numerico Ascendente Acumulado	3	4	SECRETARÍA DE DESARROLLO SOCIAL Y HUMANO
3.11: Generar acciones afirmativas que permitan el pleno desarrollo en condiciones de igualdad de los integrantes de grupos vulnerables, como: migrantes, trabajadoras y trabajadores domésticos, así como población de origen indígena, niños, adultos mayores y personas con discapacidad, entre otros.	3.11.1. Crear un Comité Municipal que incluya representantes de pueblos indígenas y personas profesionales del tema, de acuerdo a la normativa municipal y estatal	3.11.1.1. Creación de un Consejo Municipal que vigile las políticas públicas a favor de las personas indígenas	Porcentual Ascendente Acumulado	125	125	SECRETARÍA DE DESARROLLO SOCIAL Y HUMANO
	3.11.2. Análisis de las instalaciones públicas con la finalidad de asegurar el acceso a personas con discapacidad y adultos mayores.	3.11.2.1. Porcentaje de avance de la política.	Porcentual Ascendente Acumulado	86	100	SECRETARÍA DE DESARROLLO SOCIAL Y HUMANO
	3.11.3. Promover la operación del Comité Municipal de Derechos de Niñas, Niños y Adolescentes.	3.11.3.1. Número de acciones de cada subcomité vinculadas con el Comité Municipal.	Numerico Ascendente Acumulado	21	730	SECRETARÍA DE DESARROLLO SOCIAL Y HUMANO
3.12: Promover acciones previsoras, permanentes e integrales para la prevención del delito, impartición de justicia y el respeto por la cultura de la legalidad, para propiciar el desarrollo estable de los negocios y la oferta de una mayor calidad de vida para todos los habitantes.	3.12.1. Establecer una cultura de la prevención de las adicciones con acciones de seguridad escolar y desarrollo integral de los alumnos.	3.12.1.1. Número de talleres de crianza positiva para padres.	Numerico Ascendente Acumulado	5	5	SECRETARÍA DE SEGURIDAD PÚBLICA MUNICIPAL
		3.12.1.10. Número de planteles educativos beneficiados con eventos donde se organizan e involucran a los padres de familia en lo relativo a la seguridad escolar.	Numerico Ascendente Acumulado	12	13	SECRETARÍA DE SEGURIDAD PÚBLICA MUNICIPAL
		3.12.1.2. Número de beneficiados por talleres de crianza positiva.	Numerico Ascendente Acumulado	60	99	SECRETARÍA DE SEGURIDAD PÚBLICA MUNICIPAL
		3.12.1.3. Número de pláticas de crianza positiva para padres.	Numerico Ascendente Acumulado	9	6	SECRETARÍA DE SEGURIDAD PÚBLICA MUNICIPAL

Indicadores del PMD, periodo noviembre 2015 a diciembre 2017 - Eje: Transformando tu Familia y tu Comunidad

Estrategia	Línea de Acción	Indicador	Unidad de medida y sentido del indicador	Meta (acumulada)	Realizado a la fecha (acumulado)	Responsable
		3.12.1.4. Número de beneficiados por pláticas de crianza positiva.	Numerico Ascendente Acumulado	83	348	SECRETARÍA DE SEGURIDAD PÚBLICA MUNICIPAL
		3.12.1.5. Número de pláticas sobre la importancia del rechazo al uso y abuso de sustancias; así como sus causas y efectos sociales, físicos y psicológicos.	Numerico Ascendente Acumulado	17	9	SECRETARÍA DE SEGURIDAD PÚBLICA MUNICIPAL
		3.12.1.6. Número de beneficiados con pláticas sobre la importancia del rechazo al uso y abuso de sustancias; así como sus causas y efectos sociales, físicos y psicológicos.	Numerico Ascendente Acumulado	315	644	SECRETARÍA DE SEGURIDAD PÚBLICA MUNICIPAL
		3.12.1.7. Número de planteles beneficiados con pláticas sobre la importancia del rechazo al uso y abuso de sustancias; así como sus causas y efectos sociales, físicos y psicológicos	Numerico Ascendente Acumulado	22	11	SECRETARÍA DE SEGURIDAD PÚBLICA MUNICIPAL
		3.12.1.8. Número de eventos donde se organizan e involucran a los padres de familia en lo relativo a la seguridad escolar.	Numerico Ascendente Acumulado	10	11	SECRETARÍA DE SEGURIDAD PÚBLICA MUNICIPAL
		3.12.1.9. Número de beneficiados por eventos donde se organizan e involucran a los padres de familia en lo relativo a la seguridad escolar.	Numerico Ascendente Acumulado	216	1,693	SECRETARÍA DE SEGURIDAD PÚBLICA MUNICIPAL
	3.12.2. Detección, captación y canalización de jóvenes en riesgo de adicciones, violencia o delincuencia.	3.12.2.1. Número de visitas domiciliarias con servicio de acompañamiento.	Numerico Ascendente Acumulado	300	319	SECRETARÍA DE SEGURIDAD PÚBLICA MUNICIPAL
		3.12.2.2. Número de familias beneficiadas.	Numerico Ascendente Acumulado	300	277	SECRETARÍA DE SEGURIDAD PÚBLICA MUNICIPAL
		3.12.2.3. Número de personas canalizadas a instituciones para su atención.	Numerico Ascendente Acumulado	255	496	SECRETARÍA DE SEGURIDAD PÚBLICA MUNICIPAL
	3.12.3. Promover y difundir información sobre la prevención de robos en sus diferentes modalidades en la zona en la que habita, así como información referente a la situación delictiva de la zona y las líneas de emergencia del Municipio para facilitar el acercamiento con las autoridades.	3.12.3.1. Número de materiales impresos entregados.	Numerico Ascendente Acumulado	4,338	20,662	SECRETARÍA DE SEGURIDAD PÚBLICA MUNICIPAL
		3.12.3.2. Número de pláticas relativas a la prevención de robos.	Numerico Ascendente Acumulado	13	14	SECRETARÍA DE SEGURIDAD PÚBLICA MUNICIPAL

Indicadores del PMD, período noviembre 2015 a diciembre 2017 - Eje: Transformando tu Familia y tu Comunidad

Estrategia	Línea de Acción	Indicador	Unidad de medida y sentido del indicador	Meta (acumulada)	Realizado a la fecha (acumulado)	Responsable
	3.12.4. Promover y difundir información sobre la prevención y detección de la violencia familiar, así como información referente a las instituciones de apoyo y las líneas de emergencia del Municipio para facilitar el acercamiento con las autoridades para su atención y fomentar la denuncia.	3.12.4.1. Número de reuniones con vecinos.	Numerico Ascendente Acumulado	11	19	SECRETARÍA DE SEGURIDAD PÚBLICA MUNICIPAL
	3.12.5. Implementación del Observatorio de Seguridad Vial.	3.12.5.1. Porcentaje de avance del proyecto.	Porcentual Ascendente Acumulado	100	100	SECRETARÍA DEL REPUBLICANO AYUNTAMIENTO
3.13: Prevención de accidentes viales bajo los efectos del alcohol y de sustancias enervantes.	3.13.1 Realizar una campaña integral de concientización al ciudadano con letreros en las glorietas e identificando puntos viales para ello.	3.13.1.1. Número de campañas.	Numerico Ascendente Acumulado	3	4	SECRETARÍA DE SEGURIDAD PÚBLICA MUNICIPAL
	3.13.2 Utilizar los espacios educativos para promover campañas y generar conciencia.	3.13.2. Número de pláticas para la prevención del uso y abuso de sustancias.	Numerico Ascendente Acumulado	5	3	SECRETARÍA DE SEGURIDAD PÚBLICA MUNICIPAL
		3.13.2.1. Número de planteles visitados.	Numerico Ascendente Acumulado	8	13	SECRETARÍA DE SEGURIDAD PÚBLICA MUNICIPAL
	3.13.3 Instalar filtros de observación con la intención de detectar a conductores con aliento alcohólico o bajo los efectos de sustancias enervantes.	3.13.3.1. Número de operativos realizados.	Porcentual Ascendente Acumulado	299	414	SECRETARÍA DE SEGURIDAD PÚBLICA MUNICIPAL
3.15: Contribuir al desarrollo integral de todos los habitantes de San Pedro Garza García, mejorando las capacidades humanas y creando el clima adecuado para la inversión y la generación de empleos dignos en forma sostenida.	3.15.1 Promover la formación y desarrollo de habilidades laborales que permita a la población encontrar y mantener empleos formales.	3.15.1.1. Número de personas capacitadas.	Numerico Ascendente Acumulado	490	907	SECRETARÍA DE DESARROLLO ECONÓMICO
		3.15.1.2. Número de capacitaciones.	Numerico Ascendente Acumulado	25	63	SECRETARÍA DE DESARROLLO ECONÓMICO
	3.15.2 Implementar de manera periódica ferias de empleo con extensa difusión en los diferentes sectores del Municipio.	3.15.2.1. Número de personas atendidas.	Numerico Ascendente Acumulado	1,170	4,693	SECRETARÍA DE DESARROLLO ECONÓMICO
		3.15.2.2. Número de personas colocadas.	Numerico Ascendente Acumulado	1,170	1,298	SECRETARÍA DE DESARROLLO ECONÓMICO
		3.15.2.3. Número de empresas atendidas	Numerico Ascendente Acumulado	1,170	2,485	SECRETARÍA DE DESARROLLO ECONÓMICO

Indicadores del PMD, periodo noviembre 2015 a diciembre 2017 - Eje: Transformando tu Familia y tu Comunidad

Estrategia	Línea de Acción	Indicador	Unidad de medida y sentido del indicador	Meta (acumulada)	Realizado a la fecha (acumulado)	Responsable
		3.15.2.4. Número de vacantes ofrecidas.	Numerico Ascendente Acumulado	11,672	56,712	SECRETARÍA DE DESARROLLO ECONÓMICO
		3.15.2.5. Número de ferias de empleo.	Numerico Ascendente Acumulado	25	12	SECRETARÍA DE DESARROLLO ECONÓMICO
		3.15.2.6. Número de macro ferias del empleo.	Numerico Ascendente Acumulado	2	1	SECRETARÍA DE DESARROLLO ECONÓMICO
	3.15.3 Impulsar una plataforma apoye a los jóvenes con una fuente de trabajo que les permita continuar con sus estudios.	3.15.3.2. Número de solicitudes recibidas por año.	Numerico Ascendente Acumulado	750	359	INSTITUTO MUNICIPAL DE LA JUVENTUD
		3.15.3.3. Porcentaje de colocación.	Porcentual Ascendente Acumulado	70	39	INSTITUTO MUNICIPAL DE LA JUVENTUD
	3.15.5 Capacitar a personas con discapacidad intelectual para su inserción a la vida laboral. Apoyar en la venta y promoción de sus productos para una mejor calidad de vida.	3.15.5.1. Número de jóvenes atendidos.	Numerico Ascendente Acumulado	540	540	SECRETARÍA DE DESARROLLO SOCIAL Y HUMANO
	3.15.6 Apoyar a las mujeres productivas del municipio de San Pedro, para que tengan una mejor calidad de vida y mejorar sus ingresos.	3.15.6.1. Número de mujeres apoyadas.	Numerico Ascendente No Acumulado	40	40	SECRETARÍA DE DESARROLLO SOCIAL Y HUMANO
	3.15.7 Proporcionar a los ciudadanos sampetrinos todas las herramientas necesarias para emprender nuevas empresas de manera ágil.	3.15.7.1. Número de emprendedores capacitados.	Numerico Ascendente Acumulado	1,327	1,906	SECRETARÍA DE DESARROLLO ECONÓMICO
		3.15.7.2. Número de proyectos vinculados con instituciones.	Numerico Ascendente Acumulado	230	289	SECRETARÍA DE DESARROLLO ECONÓMICO
		3.15.7.3. Número de eventos masivos de vinculación.	Numerico Ascendente Acumulado	5	5	SECRETARÍA DE DESARROLLO ECONÓMICO
		3.15.7.4. Número de emprendedores asesorados.	Numerico Ascendente Acumulado	892	748	SECRETARÍA DE DESARROLLO ECONÓMICO



Indicadores del PMD, período noviembre 2015 a diciembre 2017 - Eje: Transformando tu Familia y tu Comunidad

Estrategia	Línea de Acción	Indicador	Unidad de medida y sentido del indicador	Meta (acumulada)	Realizado a la fecha (acumulado)	Responsable
		3.15.7.5. Porcentaje de ocupación en incubación física.	Porcentual Ascendente No Acumulado	100	100	SECRETARÍA DE DESARROLLO ECONÓMICO
		3.15.7.6. Número de expositores beneficiados en el mercado de la fregonería.	Numerico Ascendente Acumulado	0	632	SECRETARÍA DE DESARROLLO ECONÓMICO
		3.15.7.7. Número de mercados realizados.	Numerico Ascendente Acumulado	58	57	SECRETARÍA DE DESARROLLO ECONÓMICO
	3.15.8 Brindar asistencia a jóvenes interesados en iniciar una empresa a través del apoyo continuo de mentores con experiencia, asistencia técnica y acceso a la incubadora local.	3.15.8.1. Número de eventos de networking.	Numerico Ascendente Acumulado	20	23	INSTITUTO MUNICIPAL DE LA JUVENTUD
		3.15.8.2. Número de eventos "Soy emprendedor" al año	Numerico Ascendente Acumulado	20	23	INSTITUTO MUNICIPAL DE LA JUVENTUD
		3.15.8.4. Número de asistentes por año.	Numerico Ascendente Acumulado	500	665	INSTITUTO MUNICIPAL DE LA JUVENTUD
		3.15.8.5. Número de eventos "Gladiadores".	Numerico Ascendente Acumulado	2	2	INSTITUTO MUNICIPAL DE LA JUVENTUD
		3.15.8.6. Número de proyectos registrados en "Gladiadores"	Numerico Ascendente Acumulado	100	115	INSTITUTO MUNICIPAL DE LA JUVENTUD
		3.15.8.7. Número de proyectos participantes en "Gladiadores"	Numerico Ascendente Acumulado	20	38	INSTITUTO MUNICIPAL DE LA JUVENTUD
		3.15.8.8. Número de asistentes al evento de "Gladiadores"	Numerico Ascendente Acumulado	300	348	INSTITUTO MUNICIPAL DE LA JUVENTUD
3.2: Promover el desarrollo cultural de los sampetrinos con pleno reconocimiento de su historia, patrimonio y tradiciones.		3.2.1. Desarrollo constante de una oferta cultural atractiva para todos los sampetrinos, disponible en los diferentes sectores del Municipio.	3.2.1.1. Número de eventos dentro del Artefest	Numerico Ascendente No Acumulado	50	100
	3.2.1.2. Número de festivales		Numerico Ascendente No Acumulado	2	2	SECRETARÍA DE CULTURA
	3.2.1.3. Número de asistentes al Artefest		Numerico Ascendente Acumulado	60,000	83,245	SECRETARÍA DE CULTURA
	3.2.1.4. Número de asistentes a las fiestas de San Pedro y San Pablo		Numerico Ascendente Acumulado	12,500	21,000	SECRETARÍA DE CULTURA
	3.2.10. Celebración de convenios con las universidades de la región para facilitar la presentación de sus grupos culturales en los espacios municipales.	3.2.10.1. Número de convenios	Numerico Ascendente Acumulado	2	1	SECRETARÍA DE CULTURA
		3.2.10.2. Número de presentaciones	Numerico Ascendente Acumulado	2	8	SECRETARÍA DE CULTURA
		3.2.10.3. Número de beneficiados	Numerico Ascendente Acumulado	10,000	10,000	SECRETARÍA DE CULTURA
	3.2.2. Impulso a los Grupos Municipales Representativos.	3.2.2.1. Número de integrantes por grupo	Numerico Ascendente Acumulado	390	591	SECRETARÍA DE CULTURA

Indicadores del PMD, período noviembre 2015 a diciembre 2017 - Eje: Transformando tu Familia y tu Comunidad

Estrategia	Línea de Acción	Indicador	Unidad de medida y sentido del indicador	Meta (acumulada)	Realizado a la fecha (acumulado)	Responsable
		3.2.2.2. Número de presentaciones de grupos representativos	Numerico Ascendente Acumulado	144	212	SECRETARÍA DE CULTURA
		3.2.2.3. Número de Beneficiados	Numerico Ascendente Acumulado	36,140	91,765	SECRETARÍA DE CULTURA
	3.2.3. Recuperación y activación de espacios públicos para la sana convivencia familiar y el desarrollo de la cultura y las artes en el Municipio.	3.2.3.1. Número de eventos Parquecinema realizados	Numerico Ascendente Acumulado	47	37	SECRETARÍA DE CULTURA
		3.2.3.2. Número de asistentes a Parquecinema	Numerico Ascendente Acumulado	14,100	12,160	SECRETARÍA DE CULTURA
		3.2.3.3. Número de eventos San Pedro de Pinta	Numerico Ascendente Acumulado	109	110	SECRETARÍA DE CULTURA
		3.2.3.4. Número de actividades en San Pedro de Pinta	Numerico Ascendente Acumulado	240	588	SECRETARÍA DE CULTURA
		3.2.3.5. Número de clases	Numerico Ascendente Acumulado	373	692	SECRETARÍA DE CULTURA
		3.2.3.6. Número de clases	Numerico Ascendente Acumulado	120	41	SECRETARÍA DE CULTURA
		3.2.3.7. Número de beneficiados por clase	Numerico Ascendente Acumulado	630	630	SECRETARÍA DE CULTURA
		3.2.3.8. Número de eventos	Numerico Ascendente Acumulado	12	16	SECRETARÍA DE CULTURA
	3.2.4. Reafirmar el posicionamiento del Centro Cultural Plaza Fátima como una de las mejores sedes culturales en el Norte del País.	3.2.4.1. Número de exposiciones	Numerico Ascendente Acumulado	43	92	SECRETARÍA DE CULTURA
		3.2.4.2. Número de asistentes	Numerico Ascendente Acumulado	8,830	19,884	SECRETARÍA DE CULTURA
	3.2.5. Inclusión de las personas de la tercera edad en actividades programadas.	3.2.5.1. Número de eventos	Numerico Ascendente Acumulado	79	87	SECRETARÍA DE CULTURA
		3.2.5.2. Número de asistentes	Numerico Ascendente Acumulado	23,700	31,955	SECRETARÍA DE CULTURA
	3.2.6. Fomentar el aprovechamiento de la infraestructura de bibliotecas y espacios públicos con los que cuenta el municipio, con la creación de los Centros de Tareas.	3.2.6.1. Especialización de cursos y talleres	Numerico Ascendente Acumulado	24	66	SECRETARÍA DE DESARROLLO SOCIAL Y HUMANO
		3.2.6.2. Porcentaje de bibliotecas reactivadas	Porcentual Ascendente No Acumulado	100	112	SECRETARÍA DE DESARROLLO SOCIAL Y HUMANO

Indicadores del PMD, período noviembre 2015 a diciembre 2017 - Eje: Transformando tu Familia y tu Comunidad

Estrategia	Línea de Acción	Indicador	Unidad de medida y sentido del indicador	Meta (acumulada)	Realizado a la fecha (acumulado)	Responsable	
		3.2.6.4. Visitas de diversos grupos del sector educativo a nuestras bibliotecas	Numerico Ascendente Acumulado	3,528	27,058	SECRETARÍA DE DESARROLLO SOCIAL Y HUMANO	
		3.2.6.5. Número de Cursos	Numerico Ascendente Acumulado	8	4	SECRETARÍA DE DESARROLLO SOCIAL Y HUMANO	
	3.2.7. Fomentar el gusto por la lectura por medio de cuenta cuentos, teatro ambulante y actividades lúdicas, recuperando espacios públicos e incentivando su uso.	3.2.7.1. Número de eventos realizados	Numerico Ascendente Acumulado	96	98	SECRETARÍA DE DESARROLLO SOCIAL Y HUMANO	
		3.2.7.2. Número de asistentes	Numerico Ascendente Acumulado	5,120	13,011	SECRETARÍA DE DESARROLLO SOCIAL Y HUMANO	
	3.2.8. Fomentar la afición por las artes escénicas.	3.2.8.1. Número de asistentes	Numerico Ascendente Acumulado	22,551	65,089	SECRETARÍA DE CULTURA	
	3.2.9. Difusión de boletín con agenda cultural del Municipio de San Pedro.	3.2.9.1. Número de boletines	Numerico Ascendente Acumulado	24	21	SECRETARÍA DE CULTURA	
	3.3. Propiciar la generación de una cultura de vida saludable, enfocada a la promoción de la salud y prevención de enfermedades.	3.3.1. Mejorar la calidad de vida del adulto mayor, en aspectos relacionados con la salud y la alimentación.	3.3.1.1. Número de apoyos entregados	Numerico Ascendente Acumulado	17,680	24,730	SECRETARÍA DE DESARROLLO SOCIAL Y HUMANO
			3.3.2. Impulsar una política integral donde se promueva la alimentación saludable para la prevención y control de sobrepeso, obesidad y trastornos de conductas alimentarias.	3.3.2.1. Número de Pláticas y/o talleres para promover la alimentación saludable	Numerico Ascendente Acumulado	44	291
		3.3.2.2. Número de beneficiados		Numerico Ascendente Acumulado	1,100	8,434	SECRETARÍA DE DESARROLLO SOCIAL Y HUMANO
		3.3.3. Promover un estilo de vida saludable para los jóvenes, con el apoyo de las escuelas de la localidad.	3.3.3.1. Número de conferencias	Numerico Ascendente Acumulado	95	105	INSTITUTO MUNICIPAL DE LA JUVENTUD
3.3.3.2. Número de colegios participantes			Numerico Ascendente Acumulado	0	9	INSTITUTO MUNICIPAL DE LA JUVENTUD	
3.3.4. Capacitar a la población mayor de 15 años y representantes de programas municipales de San Pedro Garza García para que desarrollen competencias como primeros respondientes.		3.3.4.1. Número de pláticas y/o talleres	Numerico Ascendente Acumulado	44	51	SECRETARÍA DE DESARROLLO SOCIAL Y HUMANO	
		3.3.4.2. Número de participantes	Numerico Ascendente Acumulado	660	1,190	SECRETARÍA DE DESARROLLO SOCIAL Y HUMANO	
3.3.5. Reforzar la labor de prevención en materia de adicciones, para reducir el consumo de alcohol, tabaco y drogas, así como riesgos psicosociales en las diferentes etapas y en la familia.		3.3.5.1. Número de pláticas y/o talleres realizados	Numerico Ascendente Acumulado	44	322	SECRETARÍA DE DESARROLLO SOCIAL Y HUMANO	
		3.3.5.2. Número de participantes	Numerico Ascendente Acumulado	550	11,735	SECRETARÍA DE DESARROLLO SOCIAL Y HUMANO	
		3.3.5.3. Número de acciones y actividades preventivas	Numerico Ascendente Acumulado	115	371	SECRETARÍA DE DESARROLLO SOCIAL Y HUMANO	

Indicadores del PMD, período noviembre 2015 a diciembre 2017 - Eje: Transformando tu Familia y tu Comunidad

Esstrategia	Línea de Acción	Indicador	Unidad de medida y sentido del indicador	Meta (acumulada)	Realizado a la fecha (acumulado)	Responsable
		3.3.5.4. Número de beneficiados resultantes de las acciones y actividades preventivas	Numerico Ascendente Acumulado	13,500	14,351	SECRETARÍA DE DESARROLLO SOCIAL Y HUMANO
	3.3.6. Facilitar el acceso a servicios médicos a bajo costo para la población más vulnerable.	3.3.6.1. Número de servicios entregados	Numerico Ascendente Acumulado	4,800	11,375	SECRETARÍA DE DESARROLLO SOCIAL Y HUMANO
	3.3.7. Prevención de propagación del mosquito Aedes Aegypti, trasmisor de enfermedades como Dengue, Chikungunya y Zika.	3.3.7.1. Número de servicios de descacharrización	Numerico Ascendente Acumulado	240	632	SECRETARÍA DE DESARROLLO SOCIAL Y HUMANO
		3.3.7.2. Número de servicios de fumigación	Numerico Ascendente Acumulado	40	145	SECRETARÍA DE DESARROLLO SOCIAL Y HUMANO
3.4: Contribuir en el mejoramiento del desarrollo físico de la población sampetrina, mediante actividades con ejercicios físicos y deporte para todas las edades.	3.4.1. Diseñar y ejecutar programas especiales para la educación física, deporte y recreación de las personas con discapacidad, adultos mayores y sectores sociales más vulnerables.	3.4.1.1. Número de eventos de activación física	Numerico Ascendente Acumulado	331	756	SECRETARÍA DE DESARROLLO SOCIAL Y HUMANO
		3.4.1.2. Número de participantes	Numerico Ascendente Acumulado	9,634	25,830	SECRETARÍA DE DESARROLLO SOCIAL Y HUMANO
	3.4.2. Creación de un proceso de detección, selección y desarrollo de talentos deportivos.	3.4.2.1. Número de alumnos evaluados	Numerico Ascendente Acumulado	3,650	3,384	SECRETARÍA DE DESARROLLO SOCIAL Y HUMANO
		3.4.2.2. Número de disciplinas evaluadas	Numerico Ascendente Acumulado	379	794	SECRETARÍA DE DESARROLLO SOCIAL Y HUMANO
		3.4.2.3. Número de atletas inscritos	Numerico Ascendente Acumulado	1,340	2,335	SECRETARÍA DE DESARROLLO SOCIAL Y HUMANO
		3.4.2.4. Número de evaluaciones realizadas	Numerico Ascendente Acumulado	13	15	SECRETARÍA DE DESARROLLO SOCIAL Y HUMANO
	3.4.3. Impulsar la organización de torneos y competencias deportivas entre los atletas del municipio.	3.4.3.1. Número de eventos deportivos	Numerico Ascendente Acumulado	48	113	SECRETARÍA DE DESARROLLO SOCIAL Y HUMANO
		3.4.3.2. Número de Participantes	Numerico Ascendente Acumulado	23,100	152,749	SECRETARÍA DE DESARROLLO SOCIAL Y HUMANO
3.5: Impulsar la protección, apoyo y promoción de la familia, velando porque las personas que la conforman se desarrollen integralmente en un entorno de valores, respeto a sus derechos, reconocimiento de sus deberes e igualdad de oportunidades.	3.5.1. Desarrollo de Política Municipal sobre Jefas de Hogar.	3.5.1.1. Porcentaje de avance del proyecto	Porcentual Ascendente Acumulado	100	100	INSTITUTO MUNICIPAL DE LA FAMILIA
		3.5.1.2. Porcentaje del seguimiento a la implementación del proyecto de Política Municipal sobre las Jefas de Hogar	Porcentual Ascendente Acumulado	75	25	INSTITUTO MUNICIPAL DE LA FAMILIA
	3.5.10. Apoyo a padres trabajadores con el servicio de estancias municipales.	3.5.10.1. Número de eventos que contribuyen al desarrollo integral de los niños y sus familias	Numerico Ascendente Acumulado	22	51	SECRETARÍA DE DESARROLLO SOCIAL Y HUMANO

Indicadores del PMD, periodo noviembre 2015 a diciembre 2017 - Eje: Transformando tu Familia y tu Comunidad

Estrategia	Línea de Acción	Indicador	Unidad de medida y sentido del indicador	Meta (acumulada)	Realizado a la fecha (acumulado)	Responsable
		3.5.10.2. Número de niños atendidos en las estancias municipales	Numerico Ascendente Acumulado	12,720	14,132	SECRETARÍA DE DESARROLLO SOCIAL Y HUMANO
	3.5.11. Impulsar y fortalecer el programa de escuelas para padres.	3.5.11.1. Número de reuniones y actividades con padres de "Escuela para padres"	Numerico Ascendente Acumulado	16	189	SECRETARÍA DE DESARROLLO SOCIAL Y HUMANO
		3.5.11.2. Número de beneficiarios atendidos	Numerico Ascendente Acumulado	200	2,702	SECRETARÍA DE DESARROLLO SOCIAL Y HUMANO
	3.5.12. Difusión de información para apoyar la formación integral de los hijos.	3.5.12.1. Número de padres de familia que reciben información	Numerico Ascendente Acumulado	8,700	18,575	INSTITUTO MUNICIPAL DE LA FAMILIA
		3.5.12.2. Número de publicaciones en redes sociales	Numerico Ascendente Acumulado	1,200	1,486	INSTITUTO MUNICIPAL DE LA FAMILIA
		3.5.12.3. Número de boletines publicados	Numerico Ascendente Acumulado	12	7	INSTITUTO MUNICIPAL DE LA FAMILIA
	3.5.13. Organización de eventos y actividades para el fortalecimiento de la familia.	3.5.13.1. Número de actividades organizadas	Numerico Ascendente Acumulado	7	21	INSTITUTO MUNICIPAL DE LA FAMILIA
		3.5.13.2. Número de participantes	Numerico Ascendente Acumulado	375	4,079	INSTITUTO MUNICIPAL DE LA FAMILIA
	3.5.2. Desarrollo de Política sobre Violencia Familiar.	3.5.2.1. Porcentaje de avance del proyecto	Porcentual Ascendente Acumulado	100	100	INSTITUTO MUNICIPAL DE LA FAMILIA
	3.5.2. Desarrollo de Política sobre Violencia Familiar.	3.5.2.2. Porcentaje del seguimiento a la implementación del proyecto de Política sobre Violencia Familiar	Porcentual Ascendente Acumulado	20	69	INSTITUTO MUNICIPAL DE LA FAMILIA
	3.5.3. Desarrollo de Política sobre Adulto Mayor.	3.5.3.1. Porcentaje de avance del proyecto	Porcentual Ascendente Acumulado	100	100	INSTITUTO MUNICIPAL DE LA FAMILIA
		3.5.3.2. Porcentaje del seguimiento a la implementación del proyecto sobre Adulto Mayor	Porcentual Ascendente Acumulado	60	84	INSTITUTO MUNICIPAL DE LA FAMILIA
	3.5.5. Desarrollo de Política sobre Acoso y Violencia Escolar.	3.5.5.1. Porcentaje de avance del proyecto	Porcentual Ascendente Acumulado	100	100	INSTITUTO MUNICIPAL DE LA FAMILIA
		3.5.5.2. Porcentaje de seguimiento a la implementación del proyecto sobre Política del Acoso Escolar y Violencia Familiar	Porcentual Ascendente Acumulado	15	38	INSTITUTO MUNICIPAL DE LA FAMILIA
	3.5.7. Impulsar la participación de familias en labores de voluntariado solidario, a través de la creación de una red municipal de voluntarios	3.5.7.1. Número de actividades a través de la Red de Voluntarios	Numerico Ascendente Acumulado	65	517	SECRETARÍA DE DESARROLLO SOCIAL Y HUMANO
		3.5.7.2. Número de integrantes nuevos a la Red de Voluntarios	Numerico Ascendente Acumulado	120	1,364	SECRETARÍA DE DESARROLLO SOCIAL Y HUMANO

Indicadores del PMD, periodo noviembre 2015 a diciembre 2017 - Eje: Transformando tu Familia y tu Comunidad

Estrategia	Linea de Acción	Indicador	Unidad de medida y sentido del indicador	Meta (acumulada)	Realizado a la fecha (acumulado)	Responsable
		3.5.7.3. Número de escuelas con programa de Valores	Numerico Ascendente Acumulado	58	101	SECRETARÍA DE DESARROLLO SOCIAL Y HUMANO
	3.5.8. Acciones de sensibilización e información dirigidas a capacitar a la población en general sobre la prevención, detección y abordaje de la problemática de la violencia familiar.	3.5.8.1 Número de publicaciones de sensibilización sobre violencia familiar en redes sociales	Numerico Ascendente Acumulado	200	196	INSTITUTO MUNICIPAL DE LA FAMILIA
	3.5.9. Atención integral a víctimas de violencia familiar con seguimiento oportuno y en su caso, acceso a servicios de canalización, orientación social y jurídica.	3.5.9.1. Número de tipos de servicios ofrecidos	Numerico Ascendente Acumulado	7,200	9,152	SECRETARÍA DE DESARROLLO SOCIAL Y HUMANO
		3.5.9.2. Número de casos atendidos	Numerico Ascendente Acumulado	3,120	4,032	SECRETARÍA DE DESARROLLO SOCIAL Y HUMANO
3.6. Coordinar, revisar y supervisar las peticiones de la ciudadanía de las 15 colonias más vulnerables del Municipio . Estrategia Municipal de Mitigación de Pobreza y Cohesión Social.	3.6.1. Creación del Consejo "Madrinas de San Pedro".	3.6.1.1. Número de reuniones de consejo	Numerico Ascendente Acumulado	19	19	SECRETARÍA DE DESARROLLO SOCIAL Y HUMANO
		3.6.1.2. Porcentaje de reportes canalizados en tiempo	Porcentual Ascendente No Acumulado	100	100	SECRETARÍA DE DESARROLLO SOCIAL Y HUMANO
	3.6.2. Fomentar la investigación y evaluación de factores clave que inciden en las causas de la pobreza en San Pedro, así como de sus programas sociales que están directamente enfocados a su mitigación.	3.6.2.1. Número de investigaciones realizadas para la mejora continua de le Estrategia Municipal de la Mitigación de Pobreza	Numerico Ascendente No Acumulado	1	1	SECRETARÍA DE DESARROLLO SOCIAL Y HUMANO
		3.6.2.2. Número de censos elaborados	Numerico Ascendente Acumulado	1	1	SECRETARÍA DE DESARROLLO SOCIAL Y HUMANO
		3.6.2.4. Porcentaje de avance del Manual de actividades para voluntarios	Porcentual Ascendente Acumulado	100	600	SECRETARÍA DE DESARROLLO SOCIAL Y HUMANO
	3.6.3. Rehabilitación de fachadas de las colonias más vulnerables, para generar una mejoría en la percepción de bienestar de sus habitantes y sus colonias colindantes.	3.6.3.1. Número de fachadas rehabilitadas	Numerico Ascendente Acumulado	600	622	SECRETARÍA DE DESARROLLO SOCIAL Y HUMANO
	3.6.4. Regularizar los inmuebles en la zona urbana de San Pedro Garza García, a fin de coadyuvar a la consolidación del patrimonio familiar y a la tranquilidad de la ciudadanía.	3.6.4.1. Número de escrituras gestionadas	Numerico Ascendente Acumulado	50	77	SECRETARÍA DE DESARROLLO SOCIAL Y HUMANO
		3.6.4.2. Número de atenciones relacionadas con escrituración	Numerico Ascendente Acumulado	240	397	SECRETARÍA DE DESARROLLO SOCIAL Y HUMANO
	3.6.5. Fortalecer los hogares más vulnerables a través del apoyo en la mejora de su infraestructura básica, por medio de procesos de autoconstrucción y desarrollo comunitario	3.6.5.1. Número de viviendas intervenidas con el programa	Numerico Ascendente Acumulado	360	574	SECRETARÍA DE DESARROLLO SOCIAL Y HUMANO

Indicadores del PMD, período noviembre 2015 a diciembre 2017 - Eje: Transformando tu Familia y tu Comunidad

Estrategia	Línea de Acción	Indicador	Unidad de medida y sentido del indicador	Meta (acumulada)	Realizado a la fecha (acumulado)	Responsable
		3.6.5.2. Número de talleres de desarrollo comunitario	Numerico Ascendente Acumulado	19	62	SECRETARÍA DE DESARROLLO SOCIAL Y HUMANO
		3.6.5.3. Número de acciones constructivas realizadas	Numerico Ascendente Acumulado	480	598	SECRETARÍA DE DESARROLLO SOCIAL Y HUMANO
	3.6.6. Promover la cohesión social de las colonias vulnerables al fomentar intervenciones artísticas, la organización comunitaria y participación de la comunidad en acciones de conservación urbana y cuidado del medio ambiente.	3.6.6.1. Número de intervenciones y activaciones comunitarias	Numerico Ascendente Acumulado	30	118	SECRETARÍA DE DESARROLLO SOCIAL Y HUMANO
		3.6.6.2. Número de participantes anuales	Numerico Ascendente Acumulado	900	3,606	SECRETARÍA DE DESARROLLO SOCIAL Y HUMANO
	3.6.7. Promover el acceso a los servicios de salud en las colonias vulnerables.	3.6.7.1. Número de personas canalizadas a hospitales privados:	Numerico Ascendente Acumulado	120	586	SECRETARÍA DE DESARROLLO SOCIAL Y HUMANO
	3.6.8. Contribuir a desarrollar habilidades y conocimientos en líderes comunitarios para fortalecer su rol como agentes de cambio en sus comunidades.	3.6.8.1. Número de participantes becados en el programa de Universidad de Barrios	Numerico Ascendente Acumulado	160	195	SECRETARÍA DE DESARROLLO SOCIAL Y HUMANO
	3.6.9. Realizar una intervención comunitaria con jóvenes de las colonias más vulnerables a través de la impartición de programas de Arte Urbano	3.6.9.1. Número de jóvenes que participan en el programa Arte Urbano y Plan de Vida	Numerico Ascendente Acumulado	240	5,237	SECRETARÍA DE DESARROLLO SOCIAL Y HUMANO
		3.6.9.2. Número de colonias intervenidas	Numerico Ascendente Acumulado	30	104	SECRETARÍA DE DESARROLLO SOCIAL Y HUMANO
3.7. Garantizar la perspectiva de género y su transversalización en el proceso de toma de decisiones de toda la administración pública municipal.	3.7.1. Asegurar la transversalidad de género en todas las acciones de la administración pública municipal	3.7.1.1. Número de sesiones del Consejo del Sistema para la Igualdad entre Mujeres y Hombres.	Numerico Ascendente Acumulado	4	4	INSTITUTO MUNICIPAL DE LA FAMILIA
	3.7.2. Brindar capacitación a todos los empleados municipales en perspectiva de género.	3.7.2.1. Número de capacitaciones realizadas	Numerico Ascendente Acumulado	3	16	INSTITUTO MUNICIPAL DE LA FAMILIA
	3.7.3. Generar diagnósticos de diversas problemáticas que enfrentan las mujeres, por sexo y georreferenciados para visualizar la desigualdad entre mujeres y hombres.	3.7.3.1. Número de diagnósticos realizados.	Numerico Ascendente Acumulado	1	3	INSTITUTO MUNICIPAL DE LA FAMILIA

**Indicadores del PMD, período noviembre 2015 a diciembre 2017 - Eje: Transformando tu Familia y tu Comunidad**

Estrategia	Linea de Acción	Indicador	Unidad de medida y sentido del indicador	Meta (acumulada)	Realizado a la fecha (acumulado)	Responsable
	3.7.4. Generar vínculos con las Escuelas de Derecho de las universidades para el análisis y la armonización de la normativa nacional con las leyes y programas nacionales, así como convenios internacionales en perspectiva de género.	3.7.4.1. Generar vínculos con instituciones académicas para el análisis y asesoría en perspectiva de género.	Numerico Ascendente Acumulado	2	1	INSTITUTO MUNICIPAL DE LA FAMILIA
3.8: Integrar en todas las políticas públicas municipales acciones afirmativas que hagan posible la igualdad sustantiva entre mujeres y hombres.	3.8.1. Generar un programa de cultura institucional en la Administración Municipal para la igualdad entre mujeres y hombres.	3.8.1.1. Porcentaje de avance del diseño del programa.	Porcentual Ascendente Acumulado	80	50	INSTITUTO MUNICIPAL DE LA FAMILIA
	3.8.2. Impulsar acciones afirmativas para la implementación de esquemas y mecanismos que permitan a mujeres y hombres la conciliación entre la vida laboral y familiar.	3.8.2.1. Número de acciones afirmativas.	Numerico Ascendente Acumulado	9	9	INSTITUTO MUNICIPAL DE LA FAMILIA
	3.8.3. Coordinar esfuerzos interinstitucionales, locales, estatales y nacionales para la promoción de la igualdad entre mujeres y hombres.	3.8.3.1. Número de acciones realizadas en conjunto con otras instituciones.	Numerico Ascendente Acumulado	5	5	INSTITUTO MUNICIPAL DE LA FAMILIA
3.9: Asegurar el derecho de las niñas y mujeres a una vida libre de violencia.	3.9.3. Abrir canales de denuncia anónima y atención para mujeres víctimas de cualquier tipo de violencia, sobre todo la física, psicológica y sexual. Utilizar el internet con énfasis en las redes sociales.	3.9.3.1. Número de acciones realizadas para la denuncia y atención.	Numerico Ascendente Acumulado	7	8	INSTITUTO MUNICIPAL DE LA FAMILIA
	3.9.4. Promover el número telefónico de emergencia en el municipio para denunciar y atender casos de violencia.	3.9.4.1. Número de campañas de difusión.	Numerico Ascendente Acumulado	5	7	SECRETARÍA DE SEGURIDAD PÚBLICA MUNICIPAL
3.10: Impulsar el respeto a los derechos humanos en el Municipio de San Pedro, de acuerdo con la normativa nacional e internacional.	3.10.3. Ofrecer capacitaciones y conferencias que permitan prevenir abusos y acosos contra personas vulnerables incluidas mujeres y niños	3.10.3.1. Número de personas capacitadas en la prevención de la discriminación y el abuso contra grupos vulnerables.	Porcentual Ascendente No Acumulado	100	191	SECRETARÍA DE DESARROLLO SOCIAL Y HUMANO
3.14: Prevenir las adicciones y el pandillerismo en la niñez y adolescencia.	3.14.1. Aprovechar las redes de jóvenes en situación de riesgo para realizar actividades de prevención del delito.	3.14.1.1. Número de jóvenes referidos a instituciones de apoyo.	Numerico Ascendente Acumulado	45	111	SECRETARÍA DE SEGURIDAD PÚBLICA MUNICIPAL
		3.14.1.2. Número de familiares de jóvenes en riesgo referidos a instituciones de apoyo.	Numerico Ascendente Acumulado	45	40	SECRETARÍA DE SEGURIDAD PÚBLICA MUNICIPAL
		3.14.1.3. Número de colonias intervenidas con el programa.	Numerico Ascendente Acumulado	2	5	SECRETARÍA DE SEGURIDAD PÚBLICA MUNICIPAL



**MUNICIPIO DE SAN PEDRO GARZA GARCIA, N. L.  
ESTADOS FINANCIEROS POR EL AÑO QUE TERMINO  
EL 31 DE DICIEMBRE DE 2017  
E INFORME DE LOS AUDITORES INDEPENDIENTES**

**Municipio de San Pedro Garza García, N.L.**

**Estados financieros al 31 de diciembre de 2017  
e informe de los auditores independientes**

**Índice**

---

<u>Contenido</u>	<u>Página</u>
Informe de los auditores independientes	1-3
Estados financieros:	
Estado de situación financiera	4
Estado de actividades	5
Estado de variaciones en el patrimonio	6
Estado de flujos de efectivo	7
Notas a los estados financieros	8-16
Anexo 1: Analítico de activo y de pasivo	17-18



Tel.: +52 (81) 8262 0800  
Fax: +52 (81) 8363 0050  
www.bdomexico.com

Castillo Miranda y Compañía, S.C.  
Edificio BDO  
Río Tamazunchale No. 205 Norte  
Colonia Del Valle  
San Pedro Garza García,  
Nuevo León, México  
CP 66220

## INFORME DEL AUDITOR INDEPENDIENTE

Al R. Ayuntamiento del Municipio de San Pedro  
Garza García, N.L.

### Opinion con salvedad

Hemos auditado los estados financieros adjuntos del Municipio de San Pedro Garza García, N.L. (la Entidad), que comprenden el estado de situación financiera al 31 de diciembre de 2017, y los estados de actividades, de variaciones en el patrimonio y de flujos de efectivo correspondientes al año terminado en dicha fecha, (que forman parte de la cuenta pública del ejercicio que concluyó el 31 de diciembre de 2017) así como un resumen de las políticas contables significativas y otra información explicativa. Los estados financieros han sido preparados por la administración de el Ente Público de conformidad con las disposiciones en materia de información financiera establecidas en la Ley General de Contabilidad Gubernamental (LGCG), en los Postulados Básicos de Contabilidad Gubernamental, y las Normas emitidas por el Consejo Nacional de Armonización Contable (CONAC).

En nuestra opinión, excepto por los efectos de la cuestión descrita en la sección "Fundamento de la opinión con salvedad" de este informe, los estados financieros adjuntos presentan razonablemente, en todos los aspectos materiales, la situación financiera del Municipio de San Pedro Garza García, N. L. al 31 de diciembre de 2017, así como estados de actividades, de variaciones en el patrimonio y de flujos de efectivo correspondientes al año terminado en dicha fecha, de conformidad con las disposiciones en materia de información financiera establecidas en la Ley General de Contabilidad Gubernamental (LGCG), en los Postulados Básicos de Contabilidad Gubernamental, y las Normas emitidas por el Consejo Nacional de Armonización Contable (CONAC).

### Fundamento de la opinión con salvedad

Como se menciona en la Nota 3-e, a los estados financieros, el Ente Público no ha reconocido y consecuentemente incorporado en los estados financieros, los efectos acumulados correspondientes a las obligaciones laborales, a las que se encuentra sujeta conforme a las disposiciones legales y estatutarias, incluyendo el de las indemnizaciones por causas distintas a reestructuración, conforme a la Norma de Información Financiera D-3 "Beneficios a los Empleados", la cual conforme al Marco Conceptual de Contabilidad Gubernamental (MCCG) dentro de su apartado I inciso b), establece que debe aplicarse en forma supletoria la NIF D-3 al no contar con una norma específica en las Normas de Contabilidad Gubernamental, tal como lo requiere dentro de las Reglas Específicas del Registro y Valoración del Patrimonio.

Hemos llevado a cabo nuestra auditoría de conformidad con las Normas Internacionales de Auditoría ("NIA"). Nuestras responsabilidades de acuerdo con dichas normas se describen más adelante en la sección "Responsabilidades del auditor en relación con la auditoría de los estados financieros" de este informe. Somos independientes de la Entidad de conformidad con el Código de Ética Profesional del Instituto Mexicano de Contadores Públicos, A.C. y hemos cumplido con las demás responsabilidades de ética de conformidad con dicho código. Consideramos que la evidencia de auditoría que hemos obtenido proporciona una base suficiente y adecuada para nuestra opinión con salvedad.

## **Base de preparación contable, utilización de este informe y otras cuestiones**

Independientemente de lo expresado en nuestra opinión y sin que tengan ningún efecto en la misma, es importante mencionar algunos aspectos que se consideran importantes a revelar, los cuales se incluyen a continuación:

Tal como se indica en la Nota 2 a los estados financieros en la que se describe la base contable utilizada a partir del 1° de enero de 2013 para la elaboración de los estados financieros, los cuales fueron preparados para cumplir con los requerimientos normativos gubernamentales a que está sujeta el Ente Público y para ser integrados en el reporte de la Cuenta de la Hacienda Pública Federal los cuales están presentados en los formatos que para tal efecto fueron establecidos por la CONAC y las Normas emitidas por ellos; consecuentemente, éstos pueden no ser adecuados para otra finalidad.

### **Responsabilidades de la Administración y de los responsables del Consejo Administrativo de la Entidad en relación con los estados financieros**

La Administración es responsable de la preparación y presentación razonable de los estados financieros, de conformidad con las disposiciones en materia de información financiera establecidas en la Ley General de Contabilidad Gubernamental (LGCG), en los Postulados Básicos de Contabilidad Gubernamental, y las Normas emitidas por el Consejo Nacional de Armonización Contable (CONAC) y del control interno que la Administración consideró necesario para permitir la preparación de estados financieros libres de desviación material debida a fraude o error.

En la preparación de los estados financieros, la Administración es responsable de la evaluación de la capacidad de la Entidad para continuar como negocio en marcha, revelando, en su caso, las cuestiones relativas al negocio en marcha y utilizando la base contable de negocio en marcha, excepto si la administración tiene la intención de liquidar la Entidad o de cesar operaciones, o bien no exista otra alternativa más realista.

Los responsables del Consejo de Administración de la Entidad son responsables de la supervisión del proceso de información financiera.

### **Responsabilidades del auditor en relación con la auditoría de los estados financieros**


Nuestros objetivos son obtener una seguridad razonable de que los estados financieros en su conjunto están libres de desviación material debida a fraude o error, y emitir un informe de auditoría que contiene nuestra opinión. Seguridad razonable es un alto nivel de seguridad, pero no garantiza que una auditoría realizada de conformidad con las NIA siempre detecte una desviación material cuando existe. Las desviaciones pueden deberse a fraude o error y se consideran materiales si, individualmente o de forma agregada, puede preverse razonablemente que influyan en las decisiones económicas que los usuarios toman basándose en los estados financieros.

Como parte de una auditoría de conformidad con las NIA, aplicamos nuestro juicio profesional y mantenemos una actitud de escepticismo profesional durante toda la auditoría. También:

- Identificamos y evaluamos los riesgos de desviación material en los estados financieros, debida a fraude o error, diseñamos y aplicamos procedimientos de auditoría para responder a dichos riesgos y obtenemos evidencia de auditoría suficiente y adecuada para proporcionar una base para sustentar nuestra opinión. El riesgo de no detectar una desviación material debida a fraude es más elevado que en el caso de una desviación material debida a error, ya que el fraude puede implicar colusión, falsificación, omisiones deliberadas, manifestaciones intencionadamente erróneas o la elusión del control interno.
- Obtenemos conocimiento del control interno relevante para la auditoría con el fin de diseñar procedimientos de auditoría que sean adecuados en función de las circunstancias y no con la finalidad de expresar una opinión sobre la eficacia del control interno de la Entidad.

- Evaluamos lo adecuado de las políticas contables aplicadas y la razonabilidad de las estimaciones contables y la correspondiente información revelada por la Administración.
- Concluimos sobre lo adecuado de la utilización, por la Administración, de la base contable de negocio en marcha y, con la evidencia de auditoría obtenida, concluimos sobre si existe o no una desviación material relacionada con hechos o con condiciones que pueden generar dudas significativas sobre la capacidad de la Entidad para continuar como negocio en marcha. Si concluimos que existe una incertidumbre material, se requiere que llamemos la atención en nuestro informe de auditoría sobre la correspondiente información revelada en los estados financieros o, si dichas revelaciones no son adecuadas, que expresemos una opinión modificada. Nuestras conclusiones se basan en la evidencia de auditoría obtenida hasta la fecha de nuestro informe de auditoría. Sin embargo, hechos o condiciones futuros pueden ser causa de que la Entidad deje de ser un negocio en marcha.
- Evaluamos en su conjunto, la presentación, la estructura y el contenido de los estados financieros, incluida la información revelada, y si los estados financieros representan las transacciones y hechos subyacentes de un modo que logran la presentación razonable.
- Comunicamos a los responsables del gobierno de la entidad, entre otras cuestiones, el alcance y el momento de realización de la auditoría y los hallazgos significativos de la auditoría, así como cualquier deficiencia significativa del control interno que identificamos en el transcurso de la auditoría.

Castillo Miranda y Compañía, S.C.



C.P.C. Fernando Nandayapa Rizo

San Pedro Garza García, N. L. a  
19 de enero de 2018

Municipio de San Pedro Garza García, N. L.  
Estado de situación financiera  
al 31 de diciembre de 2017  
(Cifras expresadas en miles de pesos mexicanos)

	Nota	2017		Nota	2017
<b>ACTIVO</b>			<b>PASIVO</b>		
<b>ACTIVO CIRCULANTE</b>			<b>PASIVO CIRCULANTE</b>		
Efectivo y Equivalentes de Efectivo	4		Cuentas Por Pagar a Corto Plazo	7	
Efectivo		\$ 732	Proveedores y Contratistas		\$ 85,840
Bancos/Tesorería		115,121	Retenciones y Contribuciones		19,502
Inversiones Temporales (Hasta 3 meses)		994,564	Otras Cuentas por Pagar a Corto Plazo		9,937
Depósitos de Fondos de Terceros		8,610			115,279
		1,119,027	<b>Porción a Corto Plazo de la Deuda Pública a Largo Plazo</b>		
Derechos a recibir efectivo o equivalentes	5		Deuda Pública Interna	8	14,873
Deudores Diversos por cobrar a corto plazo		34,224	Arrendamiento Financiero	9	5,499
					20,372
Bienes o servicios a recibir			<b>Pasivos Diferidos a Corto Plazo</b>		
Anticipos a corto plazo		74,781	Otros Pasivos Diferidos a Corto Plazo		746
			<b>Fondos y Bienes de Terceros en Garantía y/o Administración a Corto Plazo</b>		
<b>Total de Activo Circulante</b>		<b>1,228,032</b>	Fondos en Garantía a Corto Plazo		2,367
<b>ACTIVO NO CIRCULANTE</b>					
Inversiones Financieras a LP	10	78,631	<b>Total de Pasivo Circulante</b>		<b>138,764</b>
Bienes Inmuebles, Infraestructura y Construcciones en Proceso	6				
Terrenos		774,596	<b>PASIVO NO CIRCULANTE</b>		
Edificios no habitacionales		455,021	Deuda Pública a Largo Plazo		
Construcción en Proceso en bienes de dominio público		216,075	Deuda Pública Interna	8	153,684
Construcción en Proceso en bienes Propios		18,419	Arrendamiento Financiero	9	58,978
		1,464,111	Pasivo Laboral	10	175,248
Depreciación acumulada de Bienes inmuebles		(148,447)			
		1,315,664	<b>Total de Pasivo No Circulante</b>		<b>387,910</b>
Bienes Muebles	6		<b>Total de Pasivo</b>		<b>526,674</b>
Mobiliario y Equipo de Administración		71,046			
Mobiliario y Equipo Educativo y Recreativo		43,613	<b>HACIENDA PÚBLICA / PATRIMONIO</b>		
Equipo e Instrumental Médico y de Laboratorio		1,631	Hacienda Pública/Patrimonio Contribuido		
Equipo de Transporte		117,467	Hacienda Pública/Patrimonio Generado	11	
Equipo de Defensa y Seguridad		16,920	Resultado del Ejercicio Ahorro / Desahorro		979,630
Maquinaria, Otros Equipos y Herramientas		256,773	Resultado de Ejercicios Anteriores		1,432,333
		507,450	Revalúo de Bienes Inmuebles		60,971
Depreciación Acumulada de Bienes Muebles		(232,684)	Rectificaciones de Resultado de Ejercicios Anteriores		(16,528)
		274,766	Cambios en Políticas Contables		99,634
Activos Intangibles			<b>Total Hacienda Pública / Patrimonio</b>		<b>2,556,040</b>
Software		30,384			
Licencias		6,900	<b>Total de Pasivo y Hacienda Pública/Patrimonio</b>		<b>\$ 3,082,714</b>
		37,284			
Amortización Acumulada de Activos Intangibles		(31,743)			
		5,541			
Activos diferidos					
Derechos sobre bienes en Régimen de Arrendamiento Financiero	9	274,698			
Depreciación Acumulada de bienes en Régimen de Arrendamiento Financiero		(94,618)			
		180,080			
<b>Total de Activo No Circulante</b>		<b>1,854,682</b>			
<b>Total de Activos</b>		<b>\$ 3,082,714</b>			

Las notas adjuntas son parte integrante de estos estados financieros.

Ing. Mauricio Fernández Garza  
C. Presidente Municipal

Lic. Mauricio Farfán Giacoman  
C. Secretario del Ayuntamiento


C.P. Rafael Serna Sánchez  
C. Secretario de Finanzas y Tesorero Municipal


C. María Eténa Sánchez López  
C. Síndico Primera

**Municipio de San Pedro Garza García, N. L.**  
**Estado de actividades**  
**Por el ejercicio que terminó el 31 de diciembre de 2017**  
**(Cifras expresadas en miles de pesos mexicanos)**

<b>INGRESOS Y OTROS BENEFICIOS</b>	<u>2017</u>
<b>Impuestos:</b>	
Impuestos sobre los Ingresos	\$ 1,044
Impuestos sobre el Patrimonio	1,072,663
Accesorios de impuestos	11,929
<b>Derechos</b>	122,295
<b>Productos de tipo corriente</b>	109,016
<b>Aprovechamientos de tipo corriente</b>	77,828
<b>Participaciones y aportaciones</b>	
Participaciones	1,015,570
Aportaciones	284,252
<b>Otros ingresos y beneficios</b>	1,264
<b>Total ingresos</b>	<u><b>2,695,861</b></u>
<b>GASTOS Y OTROS PERDIDAS</b>	
<b>Gastos de funcionamiento</b>	
Servicios personales	934,735
Materiales y suministros	124,501
Servicios generales	384,967
<b>Transferencias, asignaciones, subsidios y otras ayudas</b>	
Transferencias internas y Asignaciones al Sector Público	39,017
Subsidios y subvenciones	83
Ayudas sociales	33,435
<b>Participaciones y aportaciones</b>	
Convenios	
<b>Intereses, comisiones y otros gastos de la deuda pública</b>	32,839
<b>Otros gastos y pérdidas extraordinarias</b>	
Estimaciones, depreciaciones, deterioros, obsolescencias, amortizaciones y provisiones	86,659
Otros gastos	
<b>Inversión Pública</b>	
Inversión Pública No Capitalizable	79,995
<b>Total de gastos y otras pérdidas</b>	<u><b>1,716,231</b></u>
<b>Ahorro/desahorro neto del ejercicio</b>	<u><b>\$ 979,630</b></u>

Las notas adjuntas son parte integrante de estos estados financieros.

  
 Ing. Mauricio Fernandez Garza  
 C. Presidente Municipal

  
 Lic. Mauricio Farah Giacomani  
 C. Secretario del Ayuntamiento


  
 C.P. Rafael Serna Sánchez  
 C. Secretario de Finanzas y Tesorero Municipal


  
 C. Maria Elena Sánchez López  
 C. Síndico Primera

Municipio de San Pedro Garza García, N .L.  
 Estado de variaciones en el patrimonio  
 Por el ejercicio que terminó el 31 de diciembre de 2017  
 (Cifras expresadas en miles de pesos mexicanos)

Concepto	Patrimonio generado de ejercicios anteriores	Patrimonio generado del ejercicio	Total
Patrimonio neto al final del ejercicio anterior 2016	\$ 870,045	\$ 239,968	\$ 1,110,013
Rectificaciones de resultados de ejercicios anteriores			
Traspaso del resultado del ejercicio anterior	239,968	(239,968)	-
Cambios en políticas contables y cambios por errores contables	(148,444)		(148,444)
<b>Variaciones del patrimonio neto del ejercicio</b>			
Resultados del ejercicio: ahorro/desahorro		663,675	663,675
<b>Patrimonio neto al final del ejercicio 2016</b>	<b>961,569</b>	<b>663,675</b>	<b>1,625,244</b>
Rectificaciones de resultados de ejercicios anteriores			
Traspaso del resultado del ejercicio anterior	663,675	(663,675)	-
Cambios en políticas contables y cambios por errores contables	(48,834)		(48,834)
<b>Variaciones del patrimonio neto del ejercicio</b>			
Resultados del ejercicio: ahorro/desahorro		979,630	979,630
<b>Patrimonio neto al final del periodo de seis meses al 31 de Diciembre de 2017</b>	<b>\$ 1,576,410</b>	<b>\$ 979,630</b>	<b>\$ 2,556,040</b>

Las notas adjuntas son parte integrante de estos estados financieros.

  
 Ing. Mauricio Román Garza  
 C. Presidente Municipal

  
 Lic. Mauricio Parán Giacoman  
 C. Secretario del Ayuntamiento

  
 C.P. Rafael Serma Sánchez  
 C. Secretario de Finanzas y Tesorero Municipal

  
 C. María Elena Sánchez López  
 C. Síndico Primera


*Handwritten mark or signature*




Municipio de San Pedro Garza García, N. L.  
Estado de flujos de efectivo  
Por el ejercicio que terminó el 31 de diciembre de 2017  
(Cifras expresadas en miles de pesos mexicanos)


	2017
<b>Flujo de Efectivo de las Actividades de Operación</b>	
<b>Origen</b>	
Impuestos	\$ 1,085,636
Derechos	122,295
Productos de Tipo Corriente	109,016
Aprovechamientos de Tipo Corriente	77,828
<b>Participaciones y Aportaciones</b>	
Participaciones	1,015,570
Aportaciones	284,252
<b>Otros Ingresos y Beneficios</b>	1,264
<b>Aplicación</b>	
Servicios Personales	(934,735)
Materiales y Suministros	(124,501)
Servicios Generales	(384,967)
Transferencias, Asignaciones y Subsidios y Otras Ayudas	
Transferencias internas y Asignaciones al Sector Público	(39,017)
Subsidios y subvenciones	
Ayudas Sociales	(33,435)
<b>Participaciones y Aportaciones</b>	
Convenios	-
<b>Flujos Netos de Efectivo por Actividades de Operación</b>	1,179,206
<b>Flujos de Efectivo de las Actividades de Inversión</b>	
<b>Origen</b>	
Venta de activo fijo	1,535
Otros	(23,321)
<b>Aplicación</b>	
Bienes Inmuebles y Muebles	(118,543)
Construcciones en Proceso (Obra Pública)	(280,322)
<b>Flujos Netos de Efectivo por Actividades de Inversión</b>	(420,651)
<b>Flujo de Efectivo de las Actividades de Financiamiento</b>	
<b>Origen</b>	
Incremento de Otros Pasivos	22,076
Disminución de Activos Financieros	1,456
<b>Aplicación</b>	
Disminución de Activos Financieros	(60,861)
Servicios de la Deuda	(32,839)
Disminución de otros Pasivos	(276,570)
<b>Flujos Neto de Efectivo por Actividades de Financiamiento</b>	(346,738)
<b>Incremento (Disminución) Neta en el Efectivo y Equivalente al Efectivo</b>	411,817
<b>Efectivo y Equivalentes al Efectivo al Inicio del Ejercicio</b>	707,210
<b>Efectivo y Equivalentes al Efectivo al Final del Ejercicio</b>	\$ 1,119,027

Las notas adjuntas son parte integrante de estos estados financieros.

  
Ing. Mauricio Fernández Garza  
C. Presidente Municipal

  
C.P. Rafael Serna Sánchez  
C. Secretario de Finanzas y Tesorero Municipal

  
Lic. Mauricio Farah Giacoman  
C. Secretario del Ayuntamiento

  
C. María Elena Sánchez López  
C. Síndico Primera

## Municipio de San Pedro Garza García, N.L.

### Notas a los estados financieros Por el ejercicio que terminó el 31 de diciembre de 2017 (Cifras expresadas en miles de pesos mexicanos)

---

#### 1. Historia, naturaleza y actividad del organismo

El Municipio de San Pedro Garza García, N.L., es un Ente Público que elabora su información financiera observando las disposiciones de las siguientes Leyes del Estado de Nuevo León:

- Orgánica de la Administración Pública Municipal
- De Hacienda para los Municipios del Estado de Nuevo León
- De Ingresos de los Municipios del Estado de Nuevo León
- De la Auditoría Superior del Estado de Nuevo León

#### 2. Bases de preparación de los estados financieros

Los estados financieros adjuntos de la entidad se prepararon de conformidad con las siguientes disposiciones normativas que le son aplicables en su carácter de Municipio:

- a. Las disposiciones vigentes de la Ley General de Contabilidad Gubernamental (LGCG).
- b. Normas emitidas por el Consejo Nacional de Armonización Contable (CONAC)

El 31 de diciembre de 2008 se publicó en el Diario Oficial de la Federación la LGCG, que entró en vigor el 1 de enero de 2009, y es de observancia obligatoria para los poderes Ejecutivo, Legislativo y Judicial de la Federación, los Estados y el Distrito Federal; los Ayuntamientos de los Municipios; los Órganos Político-Administrativos de las Demarcaciones Territoriales del Distrito Federal; las Entidades de la Administración Pública Paraestatal, ya sean federales, estatales o municipales y los Órganos Autónomos Federales y Estatales.

La LGCG tiene como objeto establecer los criterios generales que regirán la contabilidad gubernamental y la emisión de la información financiera de los entes públicos, con la finalidad de lograr la armonización contable a nivel nacional, para lo cual fue creado el Consejo Nacional de Armonización Contable (CONAC) como órgano de coordinación para la armonización de la contabilidad gubernamental, el cual tiene por objeto la emisión de las normas contables y las disposiciones presupuestales que se aplicarán para la generación de información financiera y presupuestal que emitirán los entes públicos, para la fiscalización de los activos, pasivos, ingresos y gastos y, en general contribuir a medir la eficacia, economía y eficiencia del gasto e ingreso públicos.

Desde 2009 el CONAC ha emitido diversas disposiciones regulatorias en materia de contabilidad gubernamental y presupuestal, en las cuales se establecieron diversas fechas para el inicio de su aplicación efectiva.

- c. Aplicación Supletoria de la Contabilidad Gubernamental

- Se regula que adicionalmente a las disposiciones normativas que establezca el CONAC, los entes públicos podrán aplicar de manera supletoria, previa autorización de ésta, las Normas de Información Financiera Nacionales e Internacionales, de acuerdo a lo establecido en el Marco Conceptual de Contabilidad Gubernamental en su apartado I inciso b).

A efecto de dar cumplimiento al Artículo 46 y 49 de la LGCG, el Ente Público a partir del 1° de enero de 2013 adoptó e implementó conforme al capítulo VII del Manual de Contabilidad Gubernamental publicado el 22 de noviembre de 2010, los Estados Financieros Básicos del Ente Público y Características de sus Notas, emitidas por el CONAC, el cual establece los objetivos y presentación de los estados financieros de entidades paraestatales empresariales no financieras, de tal manera que se definen como estados financieros básicos los siguientes:

- Un estado de situación financiera.
- Un estado de actividades
- Un estado de variaciones en la Hacienda Pública (Patrimonio)
- Un estado de flujos de efectivo
- Estado Analítico del Activo
- Estado Analítico de la Deuda y Otros Pasivos
- Informe sobre Pasivos Contingentes
- Notas a los estados financieros

El 8 de agosto de 2013, se reforma las normas y metodologías para la determinación de los momentos contables de los ingresos, el cual fue adoptado por la Entidad al 31 de diciembre de 2015, reconociéndose el efecto neto de ejercicios anteriores en el patrimonio.

### 3. Resumen de políticas de contabilidad significativas

La LGCG requiere el uso de ciertas estimaciones contables en la preparación de estados financieros; asimismo, se requiere el ejercicio de un juicio de parte de la administración en el proceso de definición de las políticas de contabilidad del Ente Público.

A continuación se resumen las políticas de contabilidad más significativas, las cuales han sido aplicadas consistentemente en el año que se presenta, a menos que se especifique lo contrario.

#### a. Efectivo y equivalentes de efectivo

El efectivo y sus equivalentes de efectivo incluyen saldos de caja, depósitos bancarios e inversiones en instrumentos de alta liquidez, con vencimientos no mayores a 90 días y se presentan valuadas a su valor nominal, más intereses devengados, importe que es similar al valor de mercado de esas inversiones.

#### b. Fideicomisos, mandatos y contratos análogos

De acuerdo a los lineamientos que deberán observar los entes públicos para registrar en las cuentas de activo los fideicomisos sin estructura orgánica y contratos análogos, incluyendo mandatos, publicado en el DOF el 2 de enero de 2013, el Organismo reconoce como un activo el efectivo que administra en fideicomisos y mandatos, así como las construcciones y gastos directamente relacionados con los mismos, hasta que reciba instrucciones del Gobierno Federal sobre el destino final de los bienes incluidos en dichos fideicomisos y mandatos.

#### c. Bienes inmuebles, infraestructura y bienes muebles

Los bienes inmuebles, infraestructura y bienes muebles se expresan a su costo histórico. La depreciación se calcula por el método de línea recta aplicando a los valores de los activos, las tasas de depreciación que se indican en la Nota 6.

#### d. Provisiones

Los pasivos a cargo del Ente Público y las provisiones de pasivo reconocidas en el estado de situación financiera, representan obligaciones presentes por eventos pasados en las que es probable la salida de recursos económicos. Estas provisiones se han registrado contablemente bajo la mejor estimación razonable efectuada por la administración de la Entidad para liquidar la obligación presente.

El Ente Público reconoce pasivos contingentes únicamente cuando existe una probabilidad de salida de recursos.

#### e. Beneficios a los empleados

El Ente Público es considerado como un "Ayuntamiento del Municipio" sujeto al apartado "A" del Artículo 123 de la Constitución Política de los Estados Unidos Mexicanos, por lo cual el Ente Público, esta sujeto a lo establecido en la Norma de Información Financiera D-3 "Beneficios a los empleados"

Los beneficios otorgados por el Ente Público a sus empleados, se describen a continuación:

Los beneficios directos (sueldos, tiempo extra, vacaciones, días festivos y permisos de ausencia con goce de sueldo, etc.) se reconocen en los resultados conforme se devengan y sus pasivos se expresan a su valor nominal, por ser de corto plazo. En el caso de ausencias retribuidas conforme a las disposiciones legales o contractuales, éstas no son acumulativas.

Los beneficios por terminación de la relación laboral por causas distintas a la reestructura (indemnizaciones legales por despido, prima de antigüedad, bonos, compensaciones especiales o separación voluntaria), así como los beneficios al retiro (prima de antigüedad e indemnizaciones), son determinados con base en estudios actuariales efectuados por peritos independientes a través del método de crédito unitario proyectado.

El costo neto del período de cada plan de beneficios a los empleados se reconoce como gasto de operación en el año en el que se devenga, el cual incluye, entre otros, la amortización del costo laboral de los servicios pasados y de las ganancias (pérdidas) actuariales de años anteriores.

Según cálculo actuarial el pasivo laboral neto proyectado del Ente Público, al 31 de diciembre de 2016, es por \$ 2,903,549 y a la fecha de este informe solo se han registrado \$ 175,248 en libros. Al 31 de diciembre de 2017 no se tiene el cálculo actuarial.

#### f. Impuestos

El Municipio no es sujeto del Impuesto Sobre la Renta (ISR), así como del pago de la Participación de los Trabajadores en las Utilidades (PTU) por ser Gobierno Municipal. Por no ser sujeto al ISR, la Entidad no calcula impuestos diferidos como lo requiere la NIF D-4 "Impuestos a la utilidad" emitida por el CINIF. Estas Leyes establecen que estos entes sólo tendrán la obligación de retener y enterar el impuesto y exigir la documentación que reúna los requisitos fiscales cuando hagan pagos a terceros y estén obligadas a ello en términos de la Ley del ISR.

#### g. Ahorro neto del ejercicio

El ahorro neto del ejercicio representa el resultado de la actuación total del Ente Público durante el año que se presenta.

#### h. Uso de estimaciones

La preparación de los estados financieros, de conformidad con las disposiciones emitidas por la UCG, requiere del uso de estimaciones en la valuación de algunos de sus renglones. Los resultados que finalmente se obtengan pueden diferir de dichas estimaciones.

i. Diferencias cambiarias

Las transacciones en moneda extranjera se registran al tipo de cambio vigente en la fecha de su operación. Los activos y pasivos denominados en dicha moneda se convierten al tipo de cambio para cierres contables establecido por la UCG de la SHCP vigente a la fecha del estado de situación financiera. Las diferencias motivadas por fluctuaciones en el tipo de cambio entre las fechas de las transacciones y la de su liquidación o valuación al cierre del ejercicio se reconocen en el estado de actividades.

4. Efectivo y equivalentes de efectivo

	<u>2017</u>
Cajas y bancos	\$ 115,853
Inversiones temporales	994,564
Depósitos de fondos de terceros	<u>8,610</u>
	<u>\$ 1,119,027</u>

5. Derechos a recibir efectivo o equivalentes

	<u>2017</u>
Deudores diversos por cobrar a corto plazo	<u>\$ 34,224</u>

6. Bienes inmuebles, infraestructura y construcciones en proceso

Al 31 de diciembre de 2017 se integra como sigue:

	<u>Inversión</u>	<u>Depreciación y amortización acumulada</u>	<u>Valor neto</u>	<u>Tasas de depreciación</u>
Bienes inmuebles, Infraestructura y Construcciones en Proceso:				
Terrenos	\$ 774,596	\$ -	\$ 774,596	
Edificios no habitacionales	455,021	(148,447)	306,574	2%
Construcciones en proceso en bienes de dominio público	216,075	-	216,075	
Construcciones en proceso en bienes propios	<u>18,419</u>	<u>-</u>	<u>18,419</u>	
	<u>1,464,111</u>	<u>(148,447)</u>	<u>1,315,664</u>	
	<u>Inversión</u>	<u>Depreciación y amortización acumulada</u>	<u>Valor neto</u>	<u>Tasas de depreciación</u>
Bienes muebles:				
Mobiliario y equipo de administración	71,046	(42,805)	28,241	10 y 33%
Mobiliario y equipo educacional y recreativo	43,613	(36,673)	6,940	20 y 33%
Equipo e instrumental médico y de laboratorio	1,631	(1,351)	280	20%
Equipo de transporte	117,467	(67,162)	50,305	20%
Equipo de defensa y seguridad	16,920	(9,199)	7,721	20%
Maquinaria, otros equipos y herramientas	<u>256,773</u>	<u>(75,494)</u>	<u>181,279</u>	10%
	<u>507,450</u>	<u>(232,684)</u>	<u>274,766</u>	
	<u>\$ 1,971,561</u>	<u>\$ (381,131)</u>	<u>\$ 1,590,430</u>	

La depreciación del ejercicio registrada en los resultados al 31 de diciembre de 2017 asciende a \$ 86,400.

7. Cuentas por pagar a corto plazo

	<u>2017</u>
Proveedores y contratistas	\$ 85,840
Retenciones y contribuciones	19,502
Otras cuentas por pagar a corto plazo	<u>9,937</u>
	<u>\$ 115,279</u>

8. Deuda pública interna

Las obligaciones financieras directas contratadas en ejercicios anteriores a cargo del Municipio de San Pedro Garza García, N. L., garantizadas con las participaciones federales, son las siguientes:

	<u>Importe</u>
BBVA Bancomer, S.A., crédito simple que fue contratado el 13 de julio de 2015, por \$ 187,148 a la tasa anual que resulte de sumar 1.58% a la tasa TIIE a plazo de 28 días. Este crédito tiene un plazo de 12 años y 7 meses, después de la primera disposición, el cual se cubrirá en 151 amortizaciones hasta abril de 2029.	<u>168,557</u>
Total deuda pública interna al 31 de diciembre de 2017:	<u>\$ 168,557</u>
El vencimiento de la deuda pública al 31 de diciembre de 2017 se clasifica de la siguiente manera:	
Corto plazo (con vencimiento durante los siguientes 12 meses)	<u>\$ 14,873</u>
Largo plazo (enero 2019 en adelante)	
2019	14,873
2020	14,873
2021	14,873
2022 en adelante	<u>109,065</u>
	<u>153,684</u>
Total deuda pública	<u>\$ 168,557</u>

El crédito bancario con Banco Mercantil del Norte, S.A., Institución de Banca Múltiple, Grupo Financiero Banorte llegó a su término en abril de 2017.

El 24 de mayo de 2017 la Entidad autorizó pagar de manera anticipada el crédito bancario que se tenía a esa fecha con Banregio, S.A. por \$ 12,739.

El 15 de agosto de 2017 la Entidad autorizó pagar de manera anticipada el crédito bancario que se tenía a esa fecha con Banregio Grupo Financiero por \$ 36,699.

El 22 de agosto de 2017 la Entidad autorizó pagar de manera anticipada el crédito bancario que se tenía a esa fecha con Banco Nacional de Obras y Servicios Públicos, S.N.C. por de \$ 25,513.

El 7 de septiembre de 2017 la Entidad autorizó pagar de manera anticipada el crédito bancario que se tenía a esa fecha con Banco Nacional de Obras y Servicios Públicos, S.N.C. por \$ 81,629.

El 25 de octubre de 2017 la Entidad autorizó pagar de manera anticipada el crédito simple que se tenía a esa fecha con Banco Mercantil del Norte, S.A. por \$ 55,415.

## 9. Obligaciones por arrendamiento financiero

- a) La Entidad ha contraído pasivos por arrendamiento financiero de equipo de comunicaciones y telecomunicaciones con la Compañía Thousand International Companies, S.A. de C.V., que expiran en diferentes fechas durante los siguientes 11 años. Al 31 de diciembre de 2017, los activos adquiridos se integran como sigue:

	<u>2017</u>
Equipo de comunicaciones, otros equipos y herramientas	<u>\$ 274,698</u>

El contrato celebrado es para la ejecución del proyecto denominado "San Pedro Net", el cual consiste en el suministro e instalación de postes, fibra óptica, software, hardware, cajas de control, cámaras de vigilancia, dispositivos para iluminación de fibra óptica, dispositivos de almacenamiento, implementación de metodología para garantizar la seguridad de la información, además de dotar a los edificios de seguridad pública de Valle Oriente y de Díaz Ordaz, de sistema de energía ininterrumpida, sistema de detección de incendios, control de accesos, video vigilancia y cableado estructurado para su integración a la red de video vigilancia.

Los costos de mantenimiento serán efectuados por el proveedor en todo el período de vigencia del contrato, se estima que los costos totales de mantenimiento ascenderán aproximadamente a \$ 100,000.

El 17 de febrero de 2015 se aprobó la cuarta modificación al contrato con Thousand International Companies, S.A. de C.V., modificando los siguientes puntos:

- La tasa de intereses de 13.9% a una tasa fija del 6.9%
- Pagar anticipadamente el monto de inversión del capital acordado para la segunda y tercera etapas del Proyecto San Pedro Net, procediendo a pagar las cantidades de \$ 37,178 y de \$ 18,309, respectivamente.
- Autorizando la cuarta etapa del proyecto por un monto de \$ 100,000.

El 15 de febrero de 2016 se acordó llevar a cabo un pago anticipado al desarrollador por \$ 24,684 obteniendo mejor liquidez para la ejecución de los programas municipales.

El 1 de junio de 2016 se acordó llevar a cabo un segundo pago anticipado al desarrollador por \$ 29,757 obteniendo mejor liquidez para la ejecución de los programas municipales.

El 10 de Octubre de 2016 se acordó llevar a cabo un tercer pago anticipado al desarrollador por \$ 25,089 obteniendo mejor liquidez para la ejecución de los programas municipales.

El 20 de diciembre de 2016 se acordó llevar a cabo un cuarto pago anticipado al desarrollador por \$ 74,252 obteniendo mejor liquidez para la ejecución de los programas municipales.

El pasivo por los activos antes mencionados es pagadero en los años que terminan el 31 de diciembre de:

	<u>Año</u>	<u>Importe</u>
Corto plazo	2018	<u>\$ 5,499</u>
Largo plazo	2019	5,723
	2020	6,131
	2021	6,567
	2022	7,035
	2023 en adelante	<u>33,522</u>
		<u>58,978</u>
		<u>\$ 64,477</u>

## 10. Pasivo Laboral

La determinación de las obligaciones por beneficios adquiridos, no adquiridos y definidos, del pasivo neto proyectado y del costo neto del período se describe a continuación:

	<u>Plan de pensiones</u>	<u>Prima de antigüedad</u>	<u>Prima de antigüedad</u>	<u>Indemnización Legal</u>	<u>Total 2017</u>
Obligación por beneficios adquiridos	\$ 37,736	\$ 4,672	\$ 173	\$ -	\$ 42,581
Obligación por beneficios no adquiridos	<u>33,021</u>	<u>1,462</u>	<u>7,831</u>	<u>99,059</u>	<u>141,373</u>
Obligación por beneficios definidos	70,757	6,134	8,004	99,059	183,954
Costo neto del período	10,220	309	1,881	13,455	25,865
Pagos de beneficios del período	<u>(2,356)</u>	<u>(4,477)</u>	<u>(1,205)</u>	<u>(26,533)</u>	<u>(34,571)</u>
<b>Pasivo neto proyectado total</b>	<u><b>\$ 78,621</b></u>	<u><b>\$ 1,966</b></u>	<u><b>\$ 8,680</b></u>	<u><b>\$ 85,981</b></u>	<u><b>\$ 175,248</b></u>

Los supuestos más importantes utilizados en la determinación del costo neto del período de los planes son los siguientes:

	<u>2017</u>
Tasa de descuento beneficio al retiro	6.12%
Tasa de descuento beneficio por terminación	5.74%
Tasa de incremento salarial	5.00%
Tasa de incremento de salario mínimo	3.75%

A la fecha de este informe se han registrado \$ 175,247 correspondientes a los pasivos de prima de antigüedad y de indemnización legal del pasivo laboral proyectado, así como el importe del plan de pensiones aportado a un fideicomiso.

El 7 de Octubre de 2015 la entidad constituyó un fondo en fideicomiso, con Value, S.A. de C.V., con la finalidad de coadyuvar en el pago del plan de pensiones y jubilaciones de la entidad. Por el ejercicio terminado el 31 de diciembre de 2017, la Compañía realizó aportaciones a dichos fondos de planes de terminación laboral y de retiro por \$ 78,621.

## 11. Patrimonio

El patrimonio de la Entidad se constituye por los siguientes conceptos:

- I. Los ingresos que perciba en el desarrollo de su objeto y en el ejercicio de sus atribuciones.
- II. Los recursos que en su caso le otorgue la Federación para el cumplimiento de sus funciones con cargo al Presupuesto de Egresos de la Federación del ejercicio fiscal que corresponda.
- III. Los donativos de toda especie que pueda recibir legalmente.
- IV. En general, los demás bienes y los derechos que por cualquier título adquiera legalmente.



## 12. Presupuesto de ingresos y egresos

El presupuesto de ingresos fue aprobado de acuerdo a los lineamientos del H. Congreso del Estado de Nuevo León, y el presupuesto de egresos es aprobado por el R. Ayuntamiento.

El 30 de diciembre de 2016, fue publicado en el Periódico Oficial No. 167, el presupuesto de ingresos autorizado por el H. Congreso del Estado de Nuevo León, correspondiente al ejercicio 2017 del Municipio de San Pedro Garza García, N.L., por \$ 2,170,200.

El 20 de diciembre de 2016, fue aprobado por el R. Ayuntamiento y publicado el 26 de diciembre de 2016 en el Periódico Oficial No. 165, el presupuesto de egresos para el ejercicio fiscal 2017, el cual establece un presupuesto total de \$ 2,988,462.

El 9 de mayo de 2017, fue aprobado por el R. Ayuntamiento y publicado el 15 de mayo de 2017 en el Periódico Oficial No. 59, una ampliación al presupuesto de egresos para el ejercicio fiscal 2017, por un importe de \$ 46,735, con esta ampliación el presupuesto de egresos total será de \$ 3,035,197.

El 19 de junio de 2017, fue aprobado por el R. Ayuntamiento y publicado el 3 de julio de 2017 en el Periódico Oficial No. 80, la segunda ampliación al presupuesto de egresos para el ejercicio fiscal 2017, por un importe de \$ 13,895, con esta ampliación el presupuesto de egresos total será de \$ 3,049,092.

El 22 de agosto de 2017, fue aprobado por el R. Ayuntamiento y publicado el 28 de agosto de 2017 en el Periódico Oficial No. 105, la tercera ampliación al presupuesto de egresos para el ejercicio fiscal 2017, por un importe de \$ 165,670, con esta ampliación el presupuesto de egresos total será de \$ 3,214,762.

## 13. Participaciones

Conforme a la Ley Federal de Coordinación Fiscal, el Municipio recibe sus participaciones de la Federación a través del Estado. El Artículo 4 de la Ley de Egresos del Estado de Nuevo León establece que corresponderá a los municipios el 100% de las cantidades que perciba el Estado por concepto del Fondo de Fomento Municipal, y el 20% de las cantidades que perciba el Estado por los siguientes conceptos:

- a. Participaciones federales del fondo general de participaciones.
- b. Participaciones del fondo de Fiscalización.
- c. Impuesto sobre automóviles nuevos.
- d. Impuesto especial sobre producción y servicios.

Así también, los Municipios reciben el 30% de las cantidades que perciba el Estado por concepto de recaudación del Impuesto Federal sobre Tenencia o Uso de Vehículos. Este Impuesto se distribuye conforme a lo señalado en el artículo 5 de la Ley de Egresos del Estado de Nuevo León.

Adicionalmente, el Municipio recibe participaciones por concepto de Derechos de Control Vehicular, conforme a lo establecido en el Artículo 3 de la Ley de Egresos del Estado de Nuevo León.

## 14. Control de egresos

La Administración del Municipio ha establecido mecanismos que le permiten asegurarse, en forma razonable, del cumplimiento de las disposiciones normativas que al respecto se indican en la Ley de Adquisiciones, Enajenaciones, Arrendamientos y Prestación de Servicios para la Administración Pública del Estado de Nuevo León, la Ley de Obras Públicas para el Estado y Municipios de Nuevo León, el Reglamento de Adquisiciones, Arrendamientos y Contratación de Servicios para el Municipio de San Pedro Garza García, N.L.

**15. Fondo para el Fortalecimiento de los Municipios y el Distrito Federal (FORTAMUNDF) del Ramo 33**

Conforme a lo establecido en la Ley de Coordinación Fiscal, se publicó el 27 de enero de 2017 en el Periódico Oficial No. 12 el monto aprobado para el ejercicio 2017, del "Ramo 33" asignado a éste fondo para el Municipio de San Pedro Garza García, N. L., por \$ 68,432.

**16. Contingencias**

- a. De acuerdo a lo determinado por la Dirección Jurídica del Municipio, existen varias demandas por juicios de nulidad y amparo por \$ 52,357. Dichos juicios pudieran generar un egreso, en caso de que los jueces fallen en contra del Municipio.
- b. En junio de 2015, el Municipio efectuó a través de perito, un cálculo actuarial proyectado para determinar el monto estimado del pasivo laboral generado al 31 de diciembre de 2016. El resultado de este cálculo arrojó que las obligaciones que se han acumulado desde el inicio de los planes, hasta esa fecha, ascienden a \$ 2,903,549, a la fecha de este informe se han registrado \$ 175,247.


**17. Compromisos**

El Municipio tiene celebrados diversos contratos de arrendamiento puro de equipo de transporte. En el ejercicio el Municipio efectuó pagos derivados de estos contratos por la cantidad de \$ 25,234.

Al 31 de diciembre de 2017, el Municipio tiene compromisos derivados de estos contratos de arrendamiento de equipo de transporte hasta el año 2020. Las rentas futuras mínimas anuales ascienden aproximadamente a \$ 68,340.


**18. Emisión de los estados financieros**

Los estados financieros adjuntos y sus notas fueron autorizados para su emisión, el 19 de Enero de 2018, por los siguientes funcionarios: Ing. Mauricio Fernández Garza, C. Presidente Municipal; Licenciado Mauricio Farah Giacoman, C. Secretario del Ayuntamiento; Contador Público Rafael Serna Sánchez, C. Secretario de Finanzas y Tesorero Municipal y C. María Elena Sánchez López, C. Síndico Primera.

  
Ing. Mauricio Fernández Garza  
C. Presidente Municipal

  
Lic. Mauricio Farah Giacoman  
C. Secretario del Ayuntamiento

  
C.P. Rafael Serna Sánchez  
C. Secretario de Finanzas y Tesorería Municipal

  
C. María Elena Sánchez López  
C. Síndico Primera

## Municipio de San Pedro Garza García, N. L.

## Anexo I

## Analítico de Activo

Por el ejercicio que terminó el 31 de diciembre de 2017

(Cifras expresadas en miles de pesos mexicanos)

Cuenta Contable		Saldo Inicial (SI)	Cargos del Período	Abonos del Período	Saldo Final (SF)	Flujo del Período (SI-SF)
<b>1</b>	<b>ACTIVO</b>	<b>2,406,411</b>	<b>13,353,819</b>	<b>12,677,516</b>	<b>3,082,714</b>	<b>676,303</b>
<b>11</b>	<b>ACTIVO CIRCULANTE</b>	<b>771,516</b>	<b>12,832,688</b>	<b>12,376,172</b>	<b>1,228,032</b>	<b>456,516</b>
<b>111</b>	<b>Efectivo y equivalentes</b>	<b>707,209</b>	<b>12,589,438</b>	<b>12,177,620</b>	<b>1,119,027</b>	<b>411,818</b>
1111	Efectivo	679	309	256	732	53
1112	Banco/Tesorería	198,963	9,113,237	9,197,079	115,121	(83,842)
1114	Inversiones Temporales (Hasta 3 meses)	483,739	3,441,314	2,930,489	994,564	510,825
1116	Depósitos de Fondos de Terceros en Garantía y/o Administración	23,828	34,578	49,796	8,610	(15,218)
<b>112</b>	<b>Derechos a Recibir Efectivo o Equivalentes</b>	<b>35,679</b>	<b>98,010</b>	<b>99,465</b>	<b>34,224</b>	<b>(1,455)</b>
1122	Cuentas por Cobrar a Corto Plazo	0	0	0	0	0
1123	Deudores Diversos por Cobrar a Corto Plazo	35,665	87,133	88,588	34,210	(1,455)
1124	Ingresos por Recuperar a Corto Plazo	0	0	0	0	0
1129	Otros Derechos a Recibir Efectivo o Equivalentes a Corto Plazo	14	10,877	10,877	14	0
<b>113</b>	<b>Derechos a Recibir Bienes o Servicios</b>	<b>28,628</b>	<b>145,240</b>	<b>99,087</b>	<b>74,781</b>	<b>46,153</b>
1134	Anticipo a Contratistas por Obras Públicas a Corto Plazo	28,628	145,240	99,087	74,781	46,153
1139	Otros Derechos a Recibir Bienes o Servicios a Corto Plazo	0				0
<b>12</b>	<b>ACTIVO NO CIRCULANTE</b>	<b>1,634,895</b>	<b>521,131</b>	<b>301,344</b>	<b>1,854,682</b>	<b>219,787</b>
<b>121</b>	<b>Inversiones financieras a largo plazo</b>	<b>65,541</b>	<b>13,507</b>	<b>417</b>	<b>78,631</b>	<b>13,090</b>
1213	Fideicomisos, Mandatos y Contratos Análogos	65,541	13,507	417	78,631	13,090
<b>123</b>	<b>Bienes Inmuebles, Infraestructura y Construcciones en Proceso</b>	<b>1,279,862</b>	<b>343,745</b>	<b>159,496</b>	<b>1,464,111</b>	<b>184,249</b>
1231	Terrenos	773,669	927	0	774,596	927
1233	Edificios no Residenciales	446,513	8,509	0	455,022	8,509
1235	Construcciones en Proceso en Bienes de Dominio Público	58,148	313,732	155,806	216,074	157,926
1236	Construcciones en Proceso en Bienes Propios	1,532	20,577	3,690	18,419	16,887
<b>124</b>	<b>Bienes muebles</b>	<b>403,783</b>	<b>158,698</b>	<b>55,031</b>	<b>507,450</b>	<b>103,667</b>
1241	Mobiliario y Equipo de Administración	56,353	17,201	2,508	71,046	14,693
1242	Mobiliario y Equipo Educativo y Recreativo	43,197	2,319	1,903	43,613	416
1243	Equipo e Instrumental Médico y de Laboratorio	1,458	173	0	1,631	173
1244	Equipo de Transporte	81,385	43,045	6,963	117,467	36,082
1245	Equipo de Defensa y Seguridad	15,709	1,211	0	16,920	1,211
1246	Maquinaria, Otros Equipos y Herramientas	205,681	94,749	43,657	256,773	51,092
<b>125</b>	<b>Activos Intangibles</b>	<b>36,760</b>	<b>524</b>	<b>0</b>	<b>37,284</b>	<b>524</b>
1251	Software	30,211	173	0	30,384	173
1254	Licencias	6,549	351	0	6,900	351
<b>126</b>	<b>Depreciaciones, Deterioro y Amortizaciones acumulada de Bienes</b>	<b>(425,749)</b>	<b>4,657</b>	<b>86,400</b>	<b>(507,492)</b>	<b>(81,743)</b>
1261	Depreciación Acumulada de Bienes Inmuebles	(140,190)	0	8,257	(148,447)	(8,257)
1263	Depreciación Acumulada de Bienes Muebles	(263,609)	4,657	68,350	(327,302)	(63,693)
1265	Amortización Acumulada de Activos Intangibles	(21,950)	0	9,793	(31,743)	(9,793)
<b>127</b>	<b>Activos Diferidos</b>	<b>274,698</b>	<b>0</b>	<b>0</b>	<b>274,698</b>	<b>0</b>
1272	Derechos Sobre Bienes en Régimen de Arrendamiento Financiero	274,698	0	0	274,698	0
		<b>2,406,411</b>	<b>13,353,819</b>	<b>12,677,516</b>	<b>3,082,714</b>	<b>676,303</b>

**Municipio de San Pedro Garza García, N. L.**  
**Anexo I**  
**Analítico de Pasivo y Hacienda Pública/Patrimonio**  
**Por el ejercicio que terminó el 31 de diciembre de 2017**  
**(Cifras expresadas en miles de pesos mexicanos)**

Cuenta Contable		Saldo Inicial (SI)	Cargos del Periodo	Abonos del Periodo	Saldo Final (SF)	Flujo del Periodo (SI-SF)
<b>02</b>	<b>PASIVO</b>	<b>(781,167)</b>	<b>4,024,538</b>	<b>3,770,045</b>	<b>(526,674)</b>	<b>254,493</b>
<b>21</b>	<b>PASIVO CIRCULANTE</b>	<b>(193,019)</b>	<b>3,789,697</b>	<b>3,735,442</b>	<b>(138,764)</b>	<b>54,255</b>
<b>0211</b>	<b>Cuentas por Pagar a Corto Plazo</b>	<b>(110,531)</b>	<b>3,441,089</b>	<b>3,445,837</b>	<b>(115,279)</b>	<b>(4,748)</b>
2112	Proveedores por Pagar a Corto Plazo	(70,377)	2,661,811	2,671,961	(80,527)	(10,150)
2113	Contratistas por Obras Públicas por Pagar a Corto Plazo	(13,140)	409,430	401,603	(5,313)	7,827
2117	Retenciones y Contribuciones por Pagar a Corto Plazo	(17,584)	120,249	122,167	(19,502)	(1,918)
2119	Otras Cuentas por Pagar a Corto Plazo	(9,430)	249,599	250,106	(9,937)	(507)
<b>0213</b>	<b>Porción a Corto Plazo de la Deuda Pública a Largo Plazo</b>	<b>(81,133)</b>	<b>344,054</b>	<b>283,293</b>	<b>(20,372)</b>	<b>60,761</b>
2131	Porción a Corto Plazo de la Deuda Pública Interna	(76,145)	338,412	277,140	(14,873)	61,272
2133	Porción a Corto Plazo de Arrendamiento Financiero	(4,988)	5,642	6,153	(5,499)	(511)
<b>0215</b>	<b>Pasivos Diferidos a Corto Plazo</b>	<b>(470)</b>	<b>264</b>	<b>540</b>	<b>(746)</b>	<b>(276)</b>
2159	Otros Pasivos Diferidos a Corto Plazo	(470)	264	540	(746)	(276)
<b>0216</b>	<b>Fondos y Bienes de Terceros en Garantía y/o Administración a Corto Plazo</b>	<b>(885)</b>	<b>4,290</b>	<b>5,772</b>	<b>(2,367)</b>	<b>(1,482)</b>
2161	Fondos en Garantía a Corto Plazo	(885)	4,290	5,772	(2,367)	(1,482)
<b>22</b>	<b>PASIVO NO CIRCULANTE</b>	<b>(588,148)</b>	<b>234,841</b>	<b>34,603</b>	<b>(387,910)</b>	<b>200,238</b>
<b>0223</b>	<b>Deuda Publica a Largo Plazo</b>	<b>(432,712)</b>	<b>221,688</b>	<b>1,638</b>	<b>(212,662)</b>	<b>220,050</b>
2233	Préstamos de la Deuda Publica Interna por Pagar a Largo Plazo	(368,391)	216,345	1,638	(153,684)	214,707
2235	Arrendamiento Financiero por Pagar a Largo Plazo	(64,321)	5,343	0	(58,978)	5,343
<b>0226</b>	<b>Provisiones a Largo Plazo</b>	<b>(155,436)</b>	<b>13,153</b>	<b>32,965</b>	<b>(175,248)</b>	<b>(19,812)</b>
2269	Otras Provisiones a Largo Plazo	(155,436)	13,153	32,965	(175,248)	(19,812)
<b>03</b>	<b>HACIENDA PUBLICA/ PATRIMONIO</b>	<b>(1,625,244)</b>	<b>99,720</b>	<b>1,030,516</b>	<b>(2,556,040)</b>	<b>(930,796)</b>
<b>32</b>	<b>HACIENDA PUBLICA /PATRIMONIO GENERADO</b>	<b>(1,625,244)</b>	<b>99,720</b>	<b>1,030,516</b>	<b>(2,556,040)</b>	<b>(930,796)</b>
<b>0322</b>	<b>Resultados de Ejercicios Anteriores</b>	<b>(1,455,917)</b>	<b>73,176</b>	<b>1,029,222</b>	<b>(2,411,963)</b>	<b>(956,046)</b>
3220	Resultados de Ejercicios Anteriores	(1,455,917)	73,176	49,592	(1,432,333)	23,584
	Resultados del Ejercicio: Ahorro/Desahorro	0		979,630	(979,630)	(979,630)
<b>0323</b>	<b>Revalúos</b>	<b>(60,971)</b>	<b>0</b>	<b>0</b>	<b>(60,971)</b>	<b>(0)</b>
3231	Revalúo de Bienes Inmuebles	(60,971)	0	0	(60,971)	(0)
<b>0325</b>	<b>Rectificaciones de Resultados de Ejercicios Anteriores</b>	<b>(108,356)</b>	<b>26,544</b>	<b>1,294</b>	<b>(83,106)</b>	<b>25,250</b>
3250	Rectificaciones de Resultados de Ejercicios Anteriores	0	17,822	1,294	16,528	16,528
3251	Cambios en Políticas Contables	(108,356)	8,722	0	(99,634)	8,722
		<b>(2,406,411)</b>	<b>4,124,258</b>	<b>4,800,561</b>	<b>(3,082,714)</b>	<b>(676,303)</b>



2015-2018

MUNICIPIO DE SAN PEDRO GARZA GARCÍA, N.L.  
ESTADOS FINANCIEROS CUARTO TRIMESTRE 2017



*Gracias por su Atención.*