



2015-2018

MUNICIPIO DE SAN PEDRO GARZA GARCÍA, N.L.

ESTADOS FINANCIEROS 1ER TRIMESTRE 2018



Estados Financieros Enero-Marzo 2018

Congreso del Estado de Nuevo León



No. OFICIO SA 934/2018

**H. CONGRESO DEL ESTADO DE NUEVO LEÓN
P R E S E N T E.-**

Con fundamento en lo dispuesto por el artículo 34, fracción I, 35 apartado B, fracción I, 98 fracción XXI y demás relativos de la Ley de Gobierno Municipal del Estado de Nuevo León, nos permitimos informarle que en la Segunda Sesión Ordinaria del mes de abril del Republicano Ayuntamiento de San Pedro Garza García, Nuevo León, celebrada el día 24-veinticuatro de abril del año en curso, **se aprobó por unanimidad con 13 votos a favor**, en el punto siete del Orden del Día, el dictamen presentado por la Comisión de Hacienda y Patrimonio Municipal, referente al Dictamen número **CHPM 15-18/020/2018/DE**, por lo cual, anexo al presente lo siguiente:

- Carpeta que contiene los Estados financieros correspondientes al primer trimestre del Ejercicio 2018.


Sin otro asunto de momento, le reiteramos las seguridades de nuestra más atenta consideración.

ATENTAMENTE

San Pedro Garza García, N. L., a 24 de abril de 2018


**C. ING. MAURICIO FERNÁNDEZ
GARZA
PRESIDENTE MUNICIPAL**


**C. LIC. MAURICIO FARAH GIACOMANI
SECRETARIO DEL R. AYUNTAMIENTO**


**C. C.P. RAFAEL SERNA SÁNCHEZ
SECRETARIO DE FINANZAS Y
TESORERO MUNICIPAL**


**C. LIC. MARÍA DIAMANTINA ALCALÁ
FERNÁNDEZ
SÍNDICO SEGUNDA DEL REPUBLICANO
AYUNTAMIENTO**



No. OFICIO SA 935/2018

**AUDITORÍA SUPERIOR DEL ESTADO DE NUEVO LEÓN
P R E S E N T E.-**

Con fundamento en lo dispuesto por el artículo 34, fracción I, 35 apartado B, fracción I, 98 fracción XXI y demás relativos de la Ley de Gobierno Municipal del Estado de Nuevo León, nos permitimos informarle que en la Segunda Sesión Ordinaria del mes de abril del Republicano Ayuntamiento de San Pedro Garza García, Nuevo León, celebrada el día 24-veinticuatro de abril del año en curso, **se aprobó por unanimidad con 13 votos a favor**, en el punto siete del Orden del Día, el dictamen presentado por la Comisión de Hacienda y Patrimonio Municipal, referente al Dictamen número **CHPM 15-18/020/2018/DE**, por lo cual, anexo al presente lo siguiente:

- Carpeta que contiene los Estados financieros correspondientes al primer trimestre del Ejercicio 2018.

Sin otro asunto de momento, le reiteramos las seguridades de nuestra más atenta consideración.


ATENTAMENTE

San Pedro Garza García, N. L., a 24 de abril de 2018


**C. ING. MAURICIO FERNÁNDEZ
GARZA
PRESIDENTE MUNICIPAL**


**C. LIC. MAURICIO FARAH GIACOMAN
SECRETARIO DEL R. AYUNTAMIENTO**


**C. C.P. RAFAEL SERNA SÁNCHEZ
SECRETARIO DE FINANZAS Y
TESORERO MUNICIPAL**


**C. LIC. MARÍA DIAMANTINA ALCALÁ
FERNÁNDEZ
SÍNDICO SEGUNDA DEL REPUBLICANO
AYUNTAMIENTO**

San Pedro Garza García, N.L. a, 24 de Abril de 2018

Republicano Ayuntamiento de San Pedro Garza García, N.L.
Presente .-

Con el fin de dar cumplimiento con lo establecido en el artículo 26 inciso c), fracción II y VI, artículo 78 fracción III y V de la Ley Orgánica de la Administración Pública Municipal del Estado de Nuevo León, me permito presentar para su revisión y aprobación el **Informe de Avance de Gestión Financiera Correspondiente al Primer Periodo de Enero - marzo del año 2018.**

Sin otro particular, reitero a usted las seguridades de mi atenta y distinguida consideración.

El. C. Presidente Municipal



Ing. Mauricio Fernández Garza

El C. Secretario de Finanzas y Tesorero

La C. Síndico Primera



C.P. Rafael Serna Sánchez



Lic. María Elena Sánchez López



DICTAMEN NÚMERO CHPM 15-18/020/2018/DE

**C. INTEGRANTES DEL REPUBLICANO AYUNTAMIENTO
DE SAN PEDRO GARZA GARCÍA, NUEVO LEÓN.
P R E S E N T E.-**

A los integrantes de la Comisión de Hacienda y Patrimonio Municipal del Republicano Ayuntamiento de San Pedro Garza García, N.L., en fecha 13-trece de abril del año en curso, nos fueron turnados documentos firmados y proporcionados por el **C.P. Rafael Serna Sánchez**, en su carácter de Secretario de Finanzas y Tesorero del Municipio de San Pedro Garza García, Nuevo León, relativos a los **ESTADOS FINANCIEROS CORRESPONDIENTES AL PRIMER TRIMESTRE DEL EJERCICIO 2018**, que comprenden los movimientos contables y financieros del período del 1º (primero) de enero al 31 (treinta y uno) de marzo de 2018 (dos mil dieciocho), por lo que esta H. Comisión tiene a bien a emitir el presente DICTAMEN, bajo los antecedentes y consideraciones de orden legal que se mencionan a continuación:

A N T E C E D E N T E S

PRIMERO.- La Ley General de Contabilidad Gubernamental, publicada en el Diario Oficial de la Federación de fecha 31 de diciembre de 2008 y reformada mediante Decreto publicado en el Diario Oficial de la Federación de fecha 12 de noviembre de 2012, establece en su artículo 1º que tal ordenamiento legal es de orden público y tiene como objeto establecer los criterios generales que regirán la contabilidad gubernamental y la emisión de información financiera de los entes públicos, con el fin de lograr su adecuada armonización. Así mismo, dicho cuerpo de leyes es de observancia obligatoria, entre otros, para los ayuntamientos de los municipios y para las entidades de la administración pública descentralizadas, ya sean federales, estatales o municipales. Así como el Artículo 2º de la citada ley dispone que los entes públicos aplicarán la contabilidad gubernamental para facilitar el registro y la fiscalización de los activos, pasivos, ingresos y gastos y, en general, contribuir a medir la eficacia, economía y eficiencia del gasto e ingresos públicos, la administración de la deuda pública, incluyendo las obligaciones contingentes y el patrimonio del Estado. Los entes públicos deberán seguir las mejores prácticas contables nacionales e internacionales en apoyo a las tareas de planeación financiera, control de recursos, análisis y fiscalización. El Artículo 6º de la citada ley dispone que el consejo es el órgano de coordinación para la armonización de la contabilidad gubernamental y tiene por objeto la emisión de las normas contables y lineamientos para la generación de información financiera que aplicarán los entes públicos.

SEGUNDO.- En términos de los artículos 57 y 58 de la precitada Ley y Decreto que la reformó, las tesorerías de los municipios establecerán en sus respectivas páginas de internet los enlaces

DICTAMEN NÚMERO CHPM 15-18/020/2018/DE

H. COMISIÓN DE HACIENDA Y PATRIMONIO MUNICIPAL, A 16 DE ABRIL DEL 2018.

PAGINA 1 DE 6



electrónicos que permitan acceder a la información financiera de todos los entes públicos que conforman el correspondiente orden de gobierno, así como a los órganos o instancias de transparencia competentes, en el entendido que tal información financiera que deba incluirse en internet deberá publicarse por lo menos trimestralmente y difundirse en dicho medio dentro de los treinta días naturales siguientes al cierre del período que corresponda, por lo que el Municipio de San Pedro Garza García, Nuevo León, tiene la obligación de presentar sus informes financieros correspondientes al primer trimestre relativos al período del 1º (primero) de enero al 31 (treinta y uno) de marzo de 2018 (dos mil dieciocho), en los términos de la precitada ley.

La Ley Disciplina Financiera de las Entidades Federativas y Municipios, publicada el 27 de abril de 2016 en el Diario Oficial de la Federación, establece en el artículo 1º que es de orden público y tiene como objeto establecer los criterios generales de responsabilidad hacendaria y financiera que regirán a las Entidades Federativas y los Municipios así como a sus respectivos Entes Públicos, para un manejo sostenible de sus finanzas públicas. Las Entidades Federativas, los Municipios y sus Entes Públicos se sujetarán a las disposiciones establecidas en la presente Ley y administrarán sus recursos con base en los principios de legalidad, honestidad, eficacia, eficiencia, economía, racionalidad, austeridad, transparencia, control y rendición de cuentas. Adicionalmente, los Entes Públicos de las Entidades Federativas y los Municipios cumplirán, respectivamente, lo dispuesto en los Capítulos I y II del Título Segundo de esta Ley, de conformidad con la normatividad contable aplicable.

CONSIDERACIONES

PRIMERA.- Esta Comisión de Hacienda y Patrimonio Municipal, es competente para conocer, estudiar y proponer al Republicano Ayuntamiento los proyectos, reglamentos y demás disposiciones administrativas para el buen manejo y cumplimiento de los asuntos hacendarios, como lo es el caso de la presente solicitud, de conformidad con lo dispuesto por las siguientes normas jurídicas artículo 115 fracción II, primer párrafo y fracción IV, primer párrafo, de la Constitución Política de los Estados Unidos Mexicanos dispone en los artículos 118 al 120 de la Constitución Política del Estado Libre y Soberano de Nuevo León, 37 fracción I, inciso a) y c), 38, 40 fracción II, y 43 de la Ley de Gobierno Municipal del Estado de Nuevo León, y artículos 29 al 31 fracción I, 32 fracciones V, VI y XI, 35 fracción II, 36 fracción II, incisos b), e) y g), 39, 40 y 58 primer párrafo del Reglamento para el Gobierno Interior del Republicano Ayuntamiento de San Pedro Garza García, Nuevo León.

SEGUNDA.- De acuerdo al artículo 100, fracción IX, de la Ley de Gobierno Municipal del Estado de Nuevo León, es obligación del Tesorero Municipal someter a la aprobación del R. Ayuntamiento, los informes de Avance de Gestión Financiera; asimismo, el artículo 33 fracción III inciso e) y j) de la

DICTAMEN NÚMERO CHPM 15-18/020/2018/DE

H. COMISIÓN DE HACIENDA Y PATRIMONIO MUNICIPAL, A 16 DE ABRIL DEL 2018.

PAGINA 2 DE 6



mencionada ley, señalan que se deberán enviar al H. Congreso del Estado los Informes de Avance de Gestión Financiera de conformidad con la Ley.

TERCERA.- El artículo sexto de la Ley de Ingresos de los Municipios para el Estado de Nuevo León señala la obligación del Presidente Municipal de informar trimestralmente al Ayuntamiento los subsidios otorgados durante el período en cuestión.

CUARTA.- Los artículos 46 fracciones I y II, 48, 56 y 58 de la Ley General de Contabilidad Gubernamental establecen que las cuentas públicas de los ayuntamientos de los municipios deberán contener, como mínimo, (i) la información contable con desagregación del estado de situación financiera, estado de variación en la hacienda pública, estado de cambios en la situación financiera, notas a los estados financieros y estado analítico del activo, y (ii) la información presupuestaria con desagregación del estado analítico de ingresos y estado analítico del ejercicio del presupuesto de egresos.

En el artículo 4° de la Ley de Disciplina Financiera de las Entidades Federativas y Municipios, se establece que el Consejo Nacional de Armonización Contable, en los términos de la Ley General de Contabilidad Gubernamental, emitirá las normas contables necesarias para asegurar su congruencia con la presente Ley, incluyendo los criterios a seguir para la elaboración y presentación homogénea de la información financiera referida en la misma, dichos CRITERIOS se publicaron el 11 de octubre de 2016 en el Diario Oficial de la Federación, por tal motivo la Secretaría de Finanzas y Tesorería Municipal en el presente trimestre informa los formatos mencionados del Anexo 1.

QUINTA.- El C. Secretario de Finanzas y Tesorería del Municipio de San Pedro Garza García, N.L., **C.P. Rafael Serna Sánchez**, previo acuerdo con el Presidente Municipal, presentó a esta Comisión de Hacienda y Patrimonio Municipal un Informe que contiene los estados financieros correspondientes al período comprendido del 1° (primero) de enero al 31 (treinta y uno) de marzo de 2018 (dos mil dieciocho), mismo informe que se hace consistir en lo siguiente:

“ ESTADOS FINANCIEROS CORRESPONDIENTES AL PRIMER TRIMESTRE DEL EJERCICIO 2018. “

En cumplimiento de la Ley de Gobierno Municipal del Estado de Nuevo León:

- Estado de Ingresos Recaudados, Programa y Subprograma.
- Estado de Egresos por Programa, Subprograma, Secretarías
- Informe de Subsidios, Disminuciones y Condonaciones
- Informe de Deuda Pública
- Informe de Cuentas por Cobrar al 31 marzo 2018 y ejercicios fiscales anteriores.

DICTAMEN NÚMERO CHPM 15-18/020/2018/DE

H. COMISIÓN DE HACIENDA Y PATRIMONIO MUNICIPAL, A 16 DE ABRIL DEL 2018.

PAGINA 3 DE 6



En cumplimiento de Ley General de Contabilidad Gubernamental:

- Estado de Situación Financiera Acumulado.
- Estado de Variación en la Hacienda Pública/Patrimonio.
- Estado de Actividades.
- Estado de Flujo de Efectivo.
- Estado de Cambios de la Situación Financiera.
- Estado Analítico del Activo
- Estado Analítico del Pasivo y Patrimonio.
- Estado Analítico de Ingresos Presupuestario.
- Estado Analítico de Egresos Presupuestales
- Estado Analítico de Ingresos por Fuente de Financiamiento.
- Estado Analítico de la Deuda Pública.

En cumplimiento de CRITERIOS de Ley de Disciplina Financiera de las Entidades Federativas y los Municipios:

Anexo 1

- Formato 1 Estado de Situación Financiera Detallado-LDF
- Formato 2 Informe Analítico de la Deuda Pública y Otros Pasivos – LDF
- Formato 3 Informe Analítico de Obligaciones Diferentes de Financiamientos- LDF
- Formato 4 Balance Presupuestario- LDF
- Formato 5 Estado Analítico de Ingresos Detallado- LDF
- Formato 6 Estado Analítico del Ejercicio del Presupuesto de Egresos Detallado- LDF (Clasificación por Objeto del Gasto)
- Formato 6 b) Estado Analítico del Ejercicio del Presupuesto de Egresos Detallado-LDF (Clasificación Administrativa)
- Formato 6 c) Estado Analítico del Ejercicio del Presupuesto de Egresos Detallado-LDF (Clasificación Funcional)
- Formato 6 d) Estado Analítico del Ejercicio del Presupuesto de Egresos Detallado-LDF (Clasificación de Servicios Personales por Categoría.)

SEXTA.- La Comisión de Hacienda y Patrimonio Municipal, previo análisis y valoración de la documentación presentada en fecha 16- dieciséis de abril de 2018-dos mil dieciocho, por el **C.C.P. Rafael Serna Sánchez**, en su carácter de Secretario de Finanzas y Tesorero del Municipio de San Pedro Garza García, Nuevo León, analizamos el contenido del Informe referido, mismo que se desglosa conforme a los anexos que se acompañan al presente documento y forman parte del presente dictamen, el cual se dictamina en sentido POSITIVO para su aprobación por parte del Ayuntamiento, su envío al H. Congreso del Estado de Nuevo León y a la Auditoría Superior del Estado para los efectos legales a que hubiere lugar y su publicación en los términos de ley.

DICTAMEN NÚMERO CHPM 15-18/020/2018/DE

H. COMISIÓN DE HACIENDA Y PATRIMONIO MUNICIPAL, A 16 DE ABRIL DEL 2018.

PAGINA 4 DE 6



Por lo anteriormente expuesto y fundado, los integrantes de la Comisión de Hacienda y Patrimonio Municipal tienen a bien solicitar a este Republicano Ayuntamiento la aprobación, en su caso, del siguiente:

ACUERDO

PRIMERO.- Se tiene al C. Secretario de Finanzas y Tesorería del Municipio de San Pedro Garza García, Nuevo León, previo acuerdo con el Presidente Municipal, por presentando en legal tiempo y forma, los **ESTADOS FINANCIEROS CORRESPONDIENTES AL PRIMER TRIMESTRE DEL EJERCICIO 2018**, que comprenden los movimientos contables y financieros del período del 1º (primero) de enero al 31 (treinta y uno) de marzo de 2018 (dos mil dieciocho), para la aprobación de este Republicano Ayuntamiento.

SEGUNDO.- Se aprueban los **ESTADOS FINANCIEROS CORRESPONDIENTES AL PRIMER TRIMESTRE DEL EJERCICIO 2018**, que comprenden los movimientos contables y financieros del período del período del 1º (primero) de enero al 31 (treinta y uno) de marzo de 2018 (dos mil dieciocho), mismos que se desglosan conforme a los anexos que se acompañan al presente dictamen.

TERCERO.- Se aprueba se envíe el precitado Informe al H. Congreso del Estado de Nuevo León y a la Auditoría Superior del Estado, a más tardar el día 30 (treinta) de abril de 2018 (dos mil dieciocho), a partir de la aprobación de este R. Ayuntamiento.

CUARTO.- La Secretaría del R. Ayuntamiento se coordinará con la Secretaría de Finanzas y Tesorería del Municipio de San Pedro Garza García, Nuevo León, para enviar lo señalado en el acuerdo inmediato anterior, así como también para la publicación del estado de origen y aplicación de recursos en la página oficial de internet www.sanpedro.gob.mx, tabla de avisos del Ayuntamiento o en un periódico de mayor circulación.

QUINTO.- Se solicita al Presidente Municipal ordenar la publicación del presente Dictamen y su anexo en el Periódico Oficial del Estado de Nuevo León, de conformidad con lo establecido en el artículo 35 fracción XII, de la Ley de Gobierno Municipal del Estado de Nuevo León, adicionalmente publíquese en la Gaceta Municipal, conforme a los artículos 98 fracción XIX y 222 tercer párrafo, de la ley antes mencionada.

SEXTO.- Se instruye al C. Presidente Municipal, al C. Secretario del R. Ayuntamiento y al C. Secretario de Finanzas y Tesorero, para que se dé cumplimiento del presente Acuerdo.

DICTAMEN NÚMERO CHPM 15-18/020/2018/DE

H. COMISIÓN DE HACIENDA Y PATRIMONIO MUNICIPAL, A 16 DE ABRIL DEL 2018.

PAGINA 5 DE 6



2015-2018

MUNICIPIO DE SAN PEDRO GARZA GARCÍA, N.L.
ESTADOS FINANCIEROS 1ER TRIMESTRE 2018

San Pedro Garza García, Nuevo León, a 16 de abril del 2018
Así firman los integrantes de la
**H. Comisión de Hacienda y Patrimonio Municipal del Republicano
Ayuntamiento**


C. María Elena Sánchez López
Presidenta


C. Gerardo Canales Martínez
Secretario


C. José Ángel Mercado Molleda
Vocal


C. Magda Karina Moreno Juárez.
Vocal


C. Eduardo José Cruz Salazar
Vocal

Última hoja del anexo que contiene firmas de los integrantes de la H. Comisión de Hacienda y Patrimonio Municipal del Republicano Ayuntamiento de San Pedro Garza García, Nuevo León. CHPM 15-18/020/2018/DE



2015-2018

CONTENIDO DEL INFORME TRIMESTRAL

- I Fundamentos y Autorizaciones legales
- II Ingresos Recaudados y Presupuesto 1er Trimestre
- III Ingresos Recaudados y Presupuesto – detallado
- IV Reporte del SIMUN Ingresos por programa
- V Egresos y Presupuesto 1er Trimestre
- VI Egresos vs Presupuesto por Secretaría y Programa 1er Trimestre
- VII Egresos vs Presupuesto por Secretaría y Programa Acumulado
- VIII Egresos y Presupuesto 1er Trimestre - detallado
- IX Reporte del SIMUN Egresos por programa
- X Informe de Subsidios, Disminuciones y Condonaciones
- XI Estado de la Deuda Pública
- XII Cuentas por cobrar al 31 de Marzo de 2018
- XIII Estado de Situación Financiera - Resumen
- XIV Estado de Situación Financiera
- XV Estado de Variaciones de la Hacienda Pública
- XVI Estado de Actividades
- XVII Estado de Flujos de Efectivo
- XVIII Estado de Cambios de la Situación Financiera
- XIX Estado Analítico del Activo
- XX Estado Analítico del Pasivo y Patrimonio



2015-2018

MUNICIPIO DE SAN PEDRO GARZA GARCÍA, N.L.
ESTADOS FINANCIEROS PRIMER TRIMESTRE 2018



- XXI Estado de Actividades Detallado
- XXII Estado Analítico de Ingresos Presupuestales
- XXIII Estado Analítico de Egresos Presupuestales
- XXIV Estado Analítico de la Deuda
- XXV Notas a los Estados Financieros
- XXVI Saldos de cuentas por cobrar al 31 de Marzo de 2018
- XXVII Detalle de Subsidios, Disminuciones y Condonaciones
- XXVIII Información Financiera y Formatos de la Ley de Disciplina Financiera
- XXIX Reportes Emitidos por el Sistema de Contabilidad del Municipio Simun.
- XXI Dictamen de los Auditores Externos
- XXII Fondos de Aportaciones del Ramo 33
 - Fondo de Infraestructura Social Municipal
 - Fondo de Fortalecimiento Municipal
- XXIII Avances del Plan Municipal de Desarrollo 2015-2018

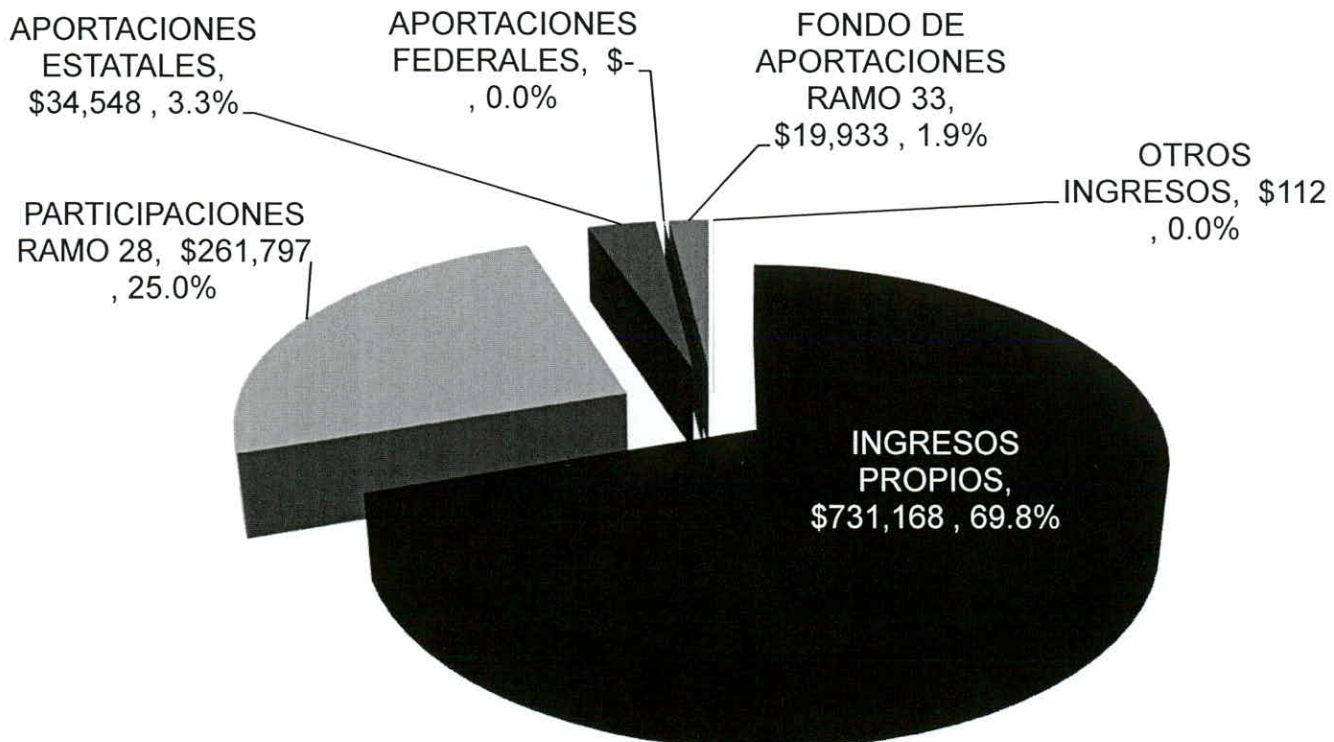


MUNICIPIO DE SAN PEDRO GARZA GARCÍA, N.L.
ESTADOS FINANCIEROS 1ER TRIMESTRE 2018

2015-2018

Ingresos Recaudados 2017-2018 y Presupuesto
(Miles de Pesos)

	INCURRIDO 2017	INCURRIDO 2018	PRESUP. 2018	VARIACION	%	% VAR 2018 VS 2017	% SOBRE TOTAL 2018
IMPUESTOS	\$ 641,547	\$ 658,916	\$629,100	\$ 29,816	4.7%	2.7%	62.9%
DERECHOS	27,436	24,613	25,620	- 1,007	-3.9%	-10.3%	2.3%
CONTRIBUCIONES POR NUEVOS FRAC.	1,491	-	1,110	- 1,110	-100.0%	-100.0%	0.0%
PRODUCTOS	19,267	28,845	12,215	16,629	136.1%	49.7%	2.8%
APROVECHAMIENTOS	19,027	18,795	15,976	2,818	17.6%	-1.2%	1.8%
SUMA INGRESOS PROPIOS:	\$ 708,768	\$ 731,168	\$684,023	\$ 47,145	6.9%	3.2%	69.8%
PARTICIPACIONES RAMO 28	264,549	\$ 261,797	\$240,285	\$ 21,512	9.0%	-1.0%	25.0%
APORTACIONES ESTATALES	36,631	34,548	26,027	8,521	32.7%	-5.7%	3.3%
APORTACIONES FEDERALES	24,813	-	-	-	0.0%	-100.0%	0.0%
FONDO DE APORTACIONES RAMO 33	18,850	19,933	18,842	1,091	5.8%	5.8%	1.9%
SUMA PARTICIPACIONES Y FONDOS:	\$ 344,843	316,279	285,154	31,124	10.9%	-8.3%	30.2%
OTROS INGRESOS	371	112	85	27	31.9%	-69.8%	0.0%
TOTAL GENERAL	\$ 1,053,982	\$ 1,047,559	\$969,262	\$ 78,297	8.08%	-0.6%	100.0%





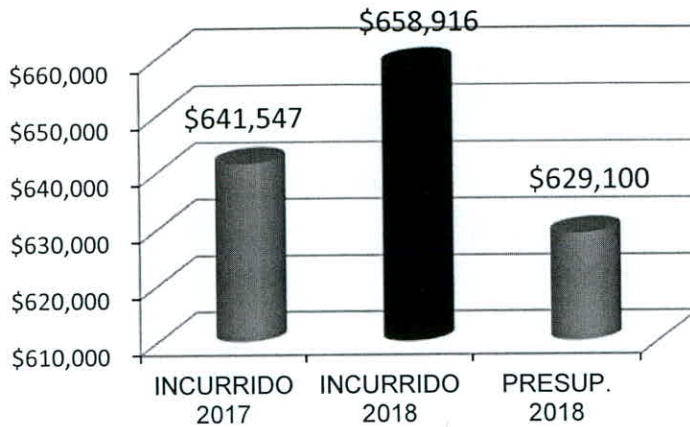
MUNICIPIO DE SAN PEDRO GARZA GARCÍA, N.L.
ESTADOS FINANCIEROS 1ER TRIMESTRE 2018

2015-2018

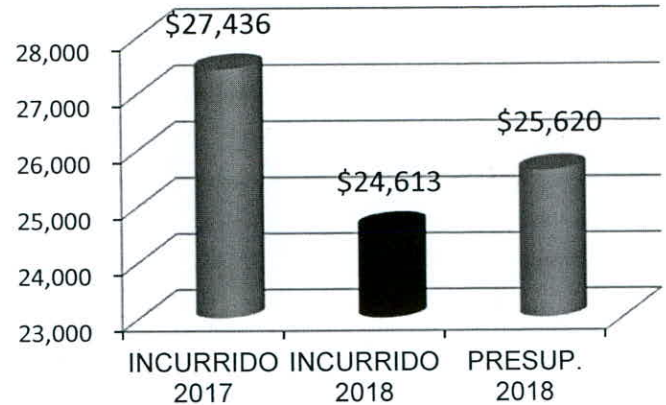
Grafica de Ingresos 2017-2018 y Presupuesto

(Miles de Pesos)

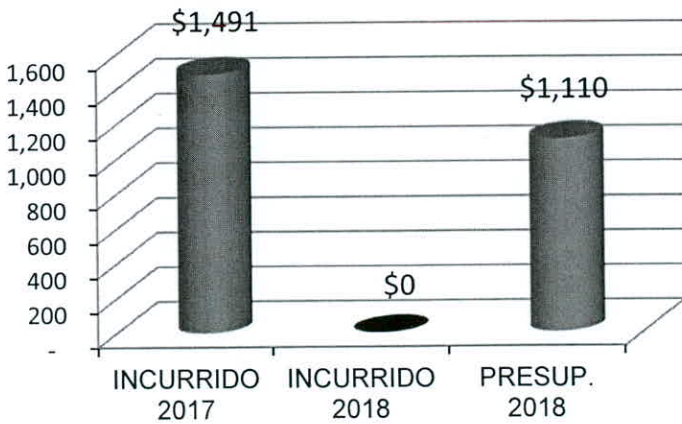
IMPUESTOS



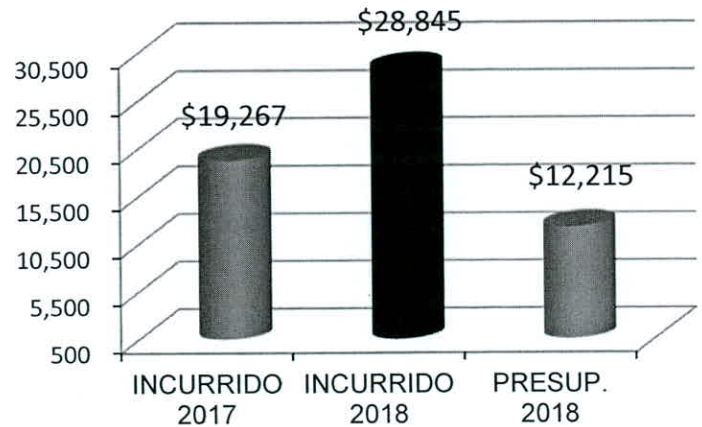
DERECHOS



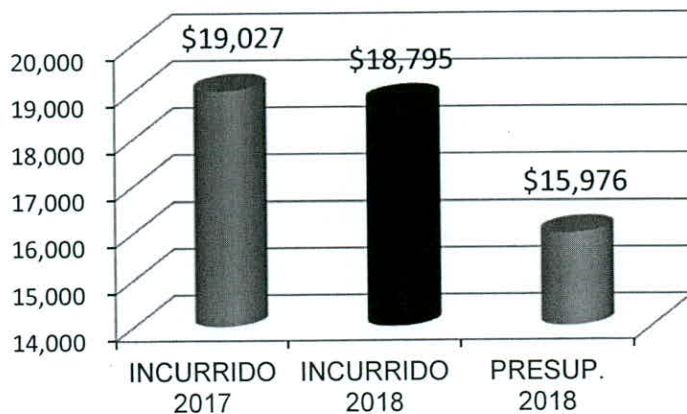
CONTRIBUCIONES POR NUEVOS FRAC.



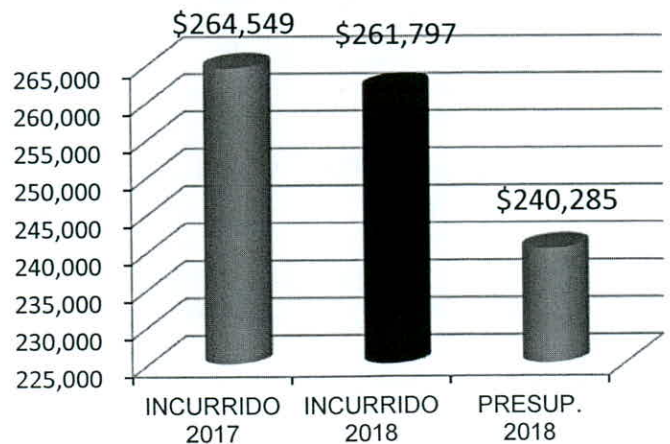
PRODUCTOS



APROVECHAMIENTOS



PARTICIPACIONES RAMO 28



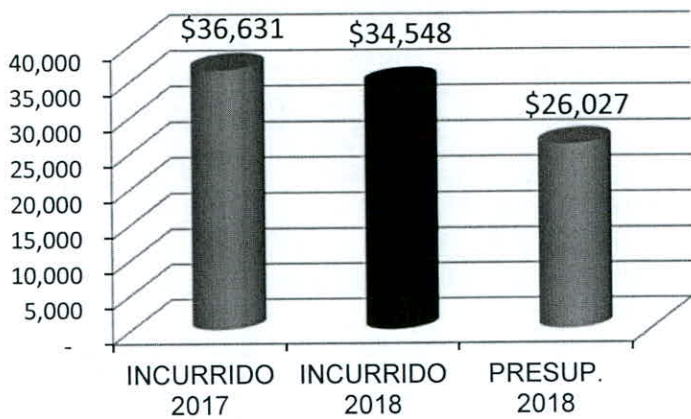


MUNICIPIO DE SAN PEDRO GARZA GARCÍA, N.L.
ESTADOS FINANCIEROS 1ER TRIMESTRE 2018

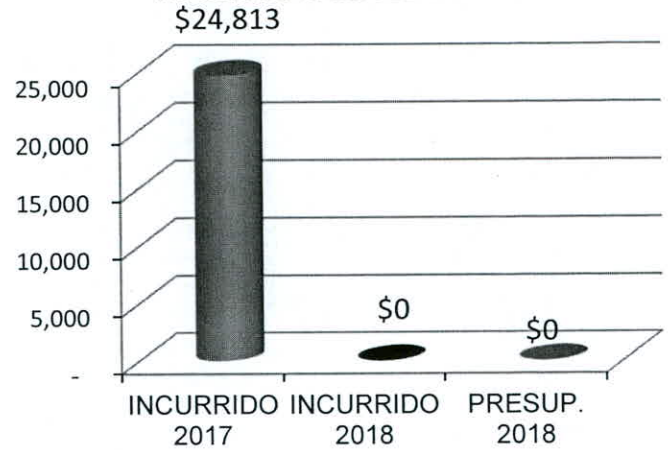
2015-2018

Grafica de Ingresos 2017-2018 y Presupuesto
(Miles de Pesos)

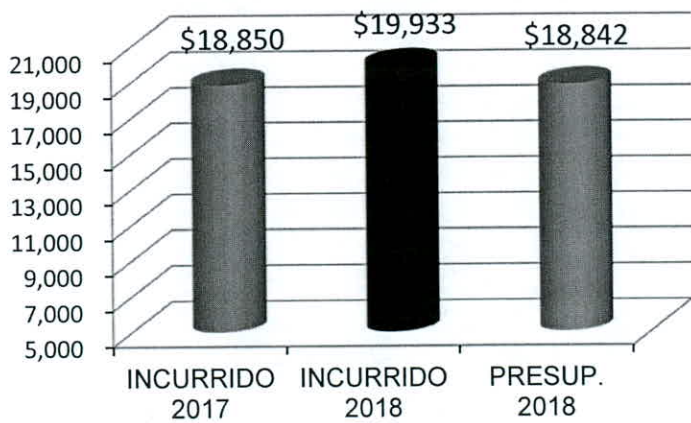
APORTACIONES ESTATALES



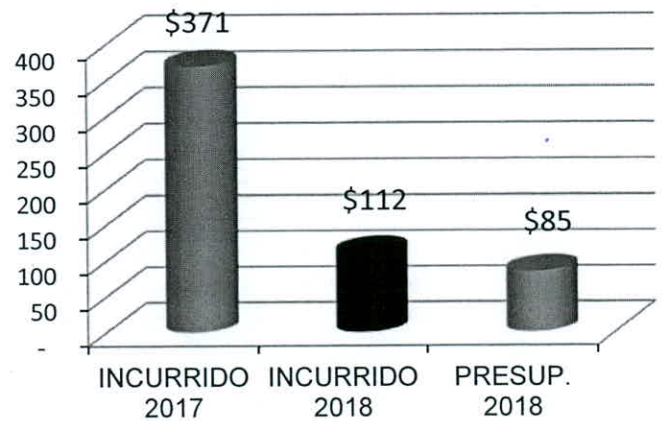
APORTACIONES FEDERALES



FONDO DE APORTACIONES RAMO 33



OTROS INGRESOS





MUNICIPIO DE SAN PEDRO GARZA GARCÍA, N.L.
ESTADOS FINANCIEROS 1ER TRIMESTRE 2018

2015-2018

Ingresos Recaudados 2017-2018 y Presupuesto
(Miles de Pesos)

	INCURRIDO 2017	INCURRIDO 2018	PRESUP. 2018	VARIACION	%
IMPUESTOS					
ADQUISICION DE INMUEBLES	\$ 103,210	\$ 105,457	\$ 76,488	\$ 28,969	37.9%
PREDIAL	538,114	553,314	552,376	937	0.2%
DIVERSIONES Y ESPECTACULOS PUB	223	146	236	- 91	-38.4%
SUBTOTAL	\$ 641,547	\$ 658,916	\$ 629,100	\$ 29,816	4.7%
DERECHOS					
CONSTRUCCION Y URBANIZACION	\$ 6,648	\$ 2,221	\$ 4,191	-\$ 1,970	-47.0%
INSCRIPCIONES Y REFRENDOS	6,346	8,600	5,581	3,019	54.1%
REVISION, INSPECCION Y SERV.	6,584	6,450	6,931	- 481	-6.9%
DERECHOS DIVERSOS	7,858	7,343	8,917	- 1,575	-17.7%
SUBTOTAL	\$ 27,436	\$ 24,613	\$ 25,620	-\$ 1,007	-3.9%
CONTRIBUCIONES POR NUEVOS FRAC					
CONTRIB. PREVISTAS LOTAH Y DU	\$ 1,491	\$ -	\$ 1,110	-\$ 1,110	-100.0%
SUBTOTAL	\$ 1,491	\$ -	\$ 1,110	-\$ 1,110	-100.0%
PRODUCTOS					
ARREN. EXPLOTACION BIENES MPAL	\$ 3,222	\$ 2,758	\$ 2,529	\$ 229	9.1%
VENTA DE BIENES MUNICIPALES	291	24	401	- 377	-94.1%
RENDIMIENTOS BANCARIOS	13,676	24,152	7,210	16,942	235.0%
DIVERSOS PRODUCTOS	2,079	1,911	2,076	- 164	-7.9%
SUBTOTAL	\$ 19,267	\$ 28,845	\$ 12,215	\$ 16,629	136.1%
APROVECHAMIENTOS					
MULTAS, REC. SANC. Y GTS. EJEC	\$ 12,268	\$ 14,318	\$ 12,708	\$ 1,610	12.7%
DONATIVOS	1,395	95	-	95	100.0%
APROVECHAMIENTOS DIVERSOS	5,364	4,382	3,269	1,113	34.0%
SUBTOTAL	\$ 19,027	\$ 18,795	\$ 15,976	\$ 2,818	17.6%
TOTAL INGRESOS PROPIOS	\$ 708,768	\$ 731,168	\$ 684,023	\$ 47,145	6.9%



MUNICIPIO DE SAN PEDRO GARZA GARCÍA, N.L.
ESTADOS FINANCIEROS 1ER TRIMESTRE 2018

2015-2018

Ingresos Recaudados 2017-2018 y Presupuesto

(Miles de Pesos)

	INCURRIDO 2017	INCURRIDO 2018	PRESUP. 2018	VARIACION	%
PARTICIPACIONES RAMO 28	\$ 264,549	\$ 261,797	\$ 240,285	\$ 21,512	9.0%
APORTACIONES ESTATALES	36,631	34,548	26,027	8,521	32.7%
APORTACIONES FEDERALES	24,813	-	-	-	0.0%
SUBTOTAL	\$ 325,993	\$ 296,345	\$ 266,312	\$ 30,033	11.3%
FONDO DE APORTACIONES RAMO 33					
F.A.I.S.M.	\$ 1,679	\$ 1,162	\$ 1,619	-\$ 456	-28.2%
FORTAMUNDF	17,170	18,771	17,223	1,548	9.0%
SUBTOTAL	\$ 18,850	\$ 19,933	\$ 18,842	\$ 1,091	5.8%
OTROS INGRESOS					
INGRESOS DIVERSOS	\$ 371	\$ 112	\$ 85	\$ 27	31.9%
SUBTOTAL	\$ 371	\$ 112	\$ 85	\$ 27	31.9%
TOTAL PART. APORT. FONDOS Y OTROS	\$ 345,214	\$ 316,390	\$ 285,239	\$ 31,151	10.9%
TOTAL GENERAL	\$1,053,982	\$ 1,047,559	\$ 969,262	\$ 78,297	8.08%

Municipio de San Pedro Garza García, N. L.

Agrupado por Prog-SProg del trimestre 1 del 2018

Rangos: Prog: 01 a 11

Fecha: miércoles, 25 de abril de 2018, 11:50:37 a. m.


Página: 1

	Del Trimestre				Acumulado			
	Incurrido	Presupuesto	Diferencia	(%)	Incurrido	Presupuesto	Diferencia	(%)
01 IMPUESTOS								
0101 ADQUISICION DE INMUEBLES	-105,456,683.62	-76,487,683.00	28,969,000.62	-37.87	-105,456,683.62	-76,487,683.00	28,969,000.62	-37.87
0102 PREDIAL	-553,313,737.34	-552,376,406.00	937,331.34	-0.17	-553,313,737.34	-552,376,406.00	937,331.34	-0.17
0103 DIVERSIONES Y ESPECTACULOS PUB	-145,550.32	-236,253.00	-90,702.68	38.39	-145,550.32	-236,253.00	-90,702.68	38.39
Total	-658,915,971.28	-629,100,342.00	29,815,629.28	-4.73	-658,915,971.28	-629,100,342.00	29,815,629.28	-4.73
03 DERECHOS								
0302 CONSTRUCCION Y URBANIZACION	-2,220,841.45	-4,190,636.00	-1,969,794.55	47.00	-2,220,841.45	-4,190,636.00	-1,969,794.55	47.00
0303 INSCRIPCIONES Y REFRENDOS	-8,599,887.33	-5,581,235.00	3,018,652.33	-54.09	-8,599,887.33	-5,581,235.00	3,018,652.33	-54.09
0304 REVISION, INSPECCION Y SERV.	-6,449,500.69	-6,930,952.00	-481,451.31	6.95	-6,449,500.69	-6,930,952.00	-481,451.31	6.95
0306 DERECHOS DIVERSOS	-7,342,664.59	-8,917,403.30	-1,574,738.71	17.66	-7,342,664.59	-8,917,403.30	-1,574,738.71	17.66
Total	-24,612,894.06	-25,620,226.30	-1,007,332.24	3.93	-24,612,894.06	-25,620,226.30	-1,007,332.24	3.93
04 CONTRIBUCIONES POR NUEVOS FRAC								
0401 CONTRIB. PREVISTAS LOTAH Y DU		-1,110,294.00	-1,110,294.00	100.00		-1,110,294.00	-1,110,294.00	100.00
Total		-1,110,294.00	-1,110,294.00	100.00		-1,110,294.00	-1,110,294.00	100.00
05 PRODUCTOS								
0501 ARREN. EXPLOTACION BIENES MPAL	-2,758,196.47	-2,529,040.00	229,156.47	-9.06	-2,758,196.47	-2,529,040.00	229,156.47	-9.06
0502 VENTA DE BIENES MUNICIPALES	-23,604.04	-400,828.00	-377,223.96	94.11	-23,604.04	-400,828.00	-377,223.96	94.11
0503 RENDIMIENTOS BANCARIOS	-24,151,655.01	-7,210,071.00	16,941,584.01	-234.97	-24,151,655.01	-7,210,071.00	16,941,584.01	-234.97
0504 DIVERSOS PRODUCTOS	-1,911,126.62	-2,075,527.00	-164,400.38	7.92	-1,911,126.62	-2,075,527.00	-164,400.38	7.92
Total	-28,844,582.14	-12,215,466.00	16,629,116.14	-136.13	-28,844,582.14	-12,215,466.00	16,629,116.14	-136.13
06 APROVECHAMIENTOS								
0601 MULTAS, REC. SANC. Y GTS. EJEC	-14,318,241.37	-12,707,858.00	1,610,383.37	-12.67	-14,318,241.37	-12,707,858.00	1,610,383.37	-12.67
0602 DONATIVOS	-94,830.99		94,830.99	100.00	-94,830.99		94,830.99	100.00
0603 APROVECHAMIENTOS DIVERSOS	-4,381,568.04	-3,268,608.00	1,112,960.04	-34.05	-4,381,568.04	-3,268,608.00	1,112,960.04	-34.05
Total	-18,794,640.40	-15,976,466.00	2,818,174.40	-17.63	-18,794,640.40	-15,976,466.00	2,818,174.40	-17.63
07 PARTICIPACIONES								
0701 FONDO GENERAL	-186,483,649.53	-166,073,388.00	20,410,261.53	-12.29	-186,483,649.53	-166,073,388.00	20,410,261.53	-12.29
0702 OTRAS PARTICIP. FEDERALES	-69,221,954.63	-73,420,236.00	-4,198,281.37	5.72	-69,221,954.63	-73,420,236.00	-4,198,281.37	5.72
0703 TENENCIA Y CONTROL VEHICULAR	-6,091,395.04	-791,754.00	5,299,641.04	-669.35	-6,091,395.04	-791,754.00	5,299,641.04	-669.35
0704 APORTACIONES FEDERALES Y ESTATALES	-34,548,131.07	-26,026,638.00	8,521,493.07	-32.74	-34,548,131.07	-26,026,638.00	8,521,493.07	-32.74
Total	-296,345,130.27	-266,312,016.00	30,033,114.27	-11.27	-296,345,130.27	-266,312,016.00	30,033,114.27	-11.27
08 FONDO DE APORTACIONES								
0801 F.A.I.S.M.	-1,162,449.95	-1,618,824.00	-456,374.05	28.19	-1,162,449.95	-1,618,824.00	-456,374.05	28.19
0802 FORTAMUNDF	-18,770,971.80	-17,223,456.00	1,547,515.80	-8.98	-18,770,971.80	-17,223,456.00	1,547,515.80	-8.98

Municipio de San Pedro Garza García, N. L.

Agrupado por Prog-SProg del trimestre 1 del 2018

Rangos: Prog: 01 a 11

Fecha: miércoles, 25 de abril de 2018, 11:50:37 a. m. 

Página: 2

	Del Trimestre		Diferencia	(%)	Acumulado		Diferencia	(%)
	Incurrido	Presupuesto			Incurrido	Presupuesto		
Total	-19,933,421.75	-18,842,280.00	1,091,141.75	-5.79	-19,933,421.75	-18,842,280.00	1,091,141.75	-5.79
09 FINANCIAMIENTO								
0902 PRESTAMOS BANCARIOS				100.00				100.00
Total				100.00				100.00
11 OTROS INGRESOS								
1103 INGRESOS DIVERSOS	-111,868.25	-84,825.00	27,043.25	-31.88	-111,868.25	-84,825.00	27,043.25	-31.88
Total	-111,868.25	-84,825.00	27,043.25	-31.88	-111,868.25	-84,825.00	27,043.25	-31.88

Municipio de San Pedro Garza García, N. L.

Agrupado por Prog-SProg del trimestre 1 del 2018

Rangos: Prog: 01 a 11

Fecha: miércoles, 25 de abril de 2018, 11:50:37 a. m. 

Página: 3

	Del Trimestre		Diferencia	(%)	Acumulado		Diferencia	(%)
	Incurrido	Presupuesto			Incurrido	Presupuesto		
Total	-1,047,558,508.15	-969,261,915.30	78,296,592.85	-8.07	-1,047,558,508.15	-969,261,915.30	78,296,592.85	-8.07



2015-2018

MUNICIPIO DE SAN PEDRO GARZA GARCÍA, N.L.
ESTADOS FINANCIEROS 1ER TRIMESTRE 2018

Estado de Egresos 2017-2018 y Presupuesto
(Miles de Pesos)

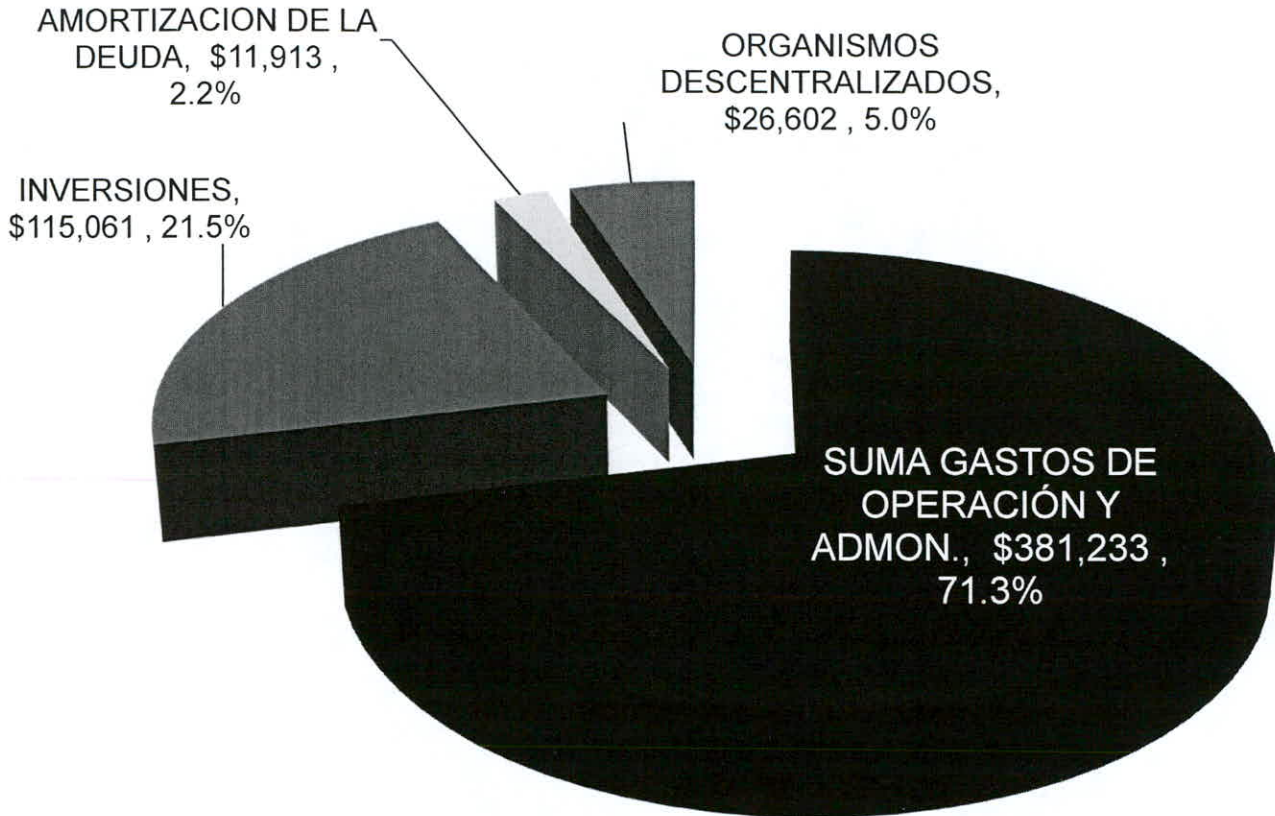
	INCURRIDO 2017	INCURRIDO 2018	PRESUPUESTO 2018	VAR.	%	% SOBRE TOTAL 2018
SEGURIDAD PUBLICA MUNICIPAL	\$ 61,896	\$ 70,658	\$ 70,657	-\$ 1	0.00%	13.2%
INFRAEST. Y SERV.PUBLICOS	67,821	114,517	113,969	- 548	-0.48%	21.4%
DES. SOC., EDUCACION Y CULTURA	37,536	48,171	48,169	- 2	-0.01%	9.0%
PARTICIPACION CIUDADANA	4,595	5,386	5,385	- 1	-0.02%	1.0%
DESARROLLO URBANO Y OBRAS PUBL.	12,178	16,375	16,107	- 268	-1.66%	3.1%
PREVISION SOCIAL	50,934	54,240	54,240	-	0.00%	10.1%
ADMINISTRACION	57,053	71,886	71,878	- 8	-0.01%	13.4%
SUMA GASTOS DE OPERACIÓN Y ADMON.	\$ 292,014	\$381,233	\$ 380,404	-\$ 829	-0.22%	71.3%
INVERSIONES	\$ 44,801	\$115,061	\$ 115,062	\$ 1	0.00%	21.5%
AMORTIZACION DE LA DEUDA	47,274	11,913	11,913	-	0.00%	2.2%
ORGANISMOS DESCENTRALIZADOS	23,992	26,602	26,602	-	0.00%	5.0%
SUMAN LOS EGRESOS TOTALES	\$ 408,081	\$534,810	\$ 533,982	-\$ 829	-0.16%	100.0%



MUNICIPIO DE SAN PEDRO GARZA GARCÍA, N.L.
ESTADOS FINANCIEROS 1ER TRIMESTRE 2018

2015-2018

Estado de Egresos 2017-2018 y Presupuesto
(Miles de Pesos)





MUNICIPIO DE SAN PEDRO GARZA GARCÍA, N.L.

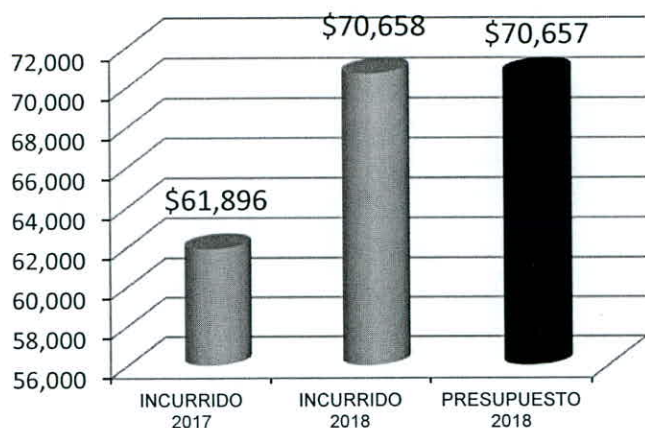
ESTADOS FINANCIEROS 1ER TRIMESTRE 2018

2015-2018

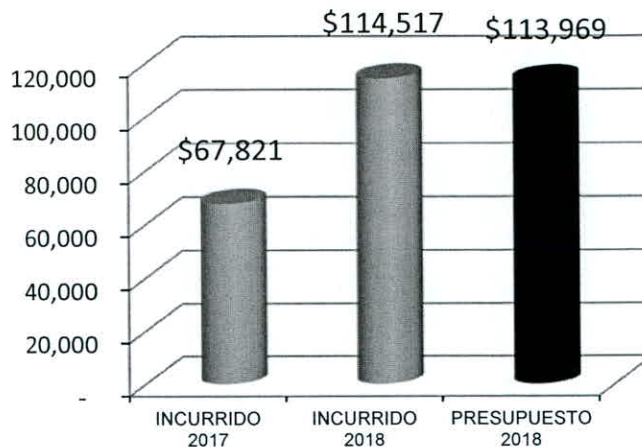
Grafica de Egresos 2017-2018 y Presupuesto

(Miles de Pesos)

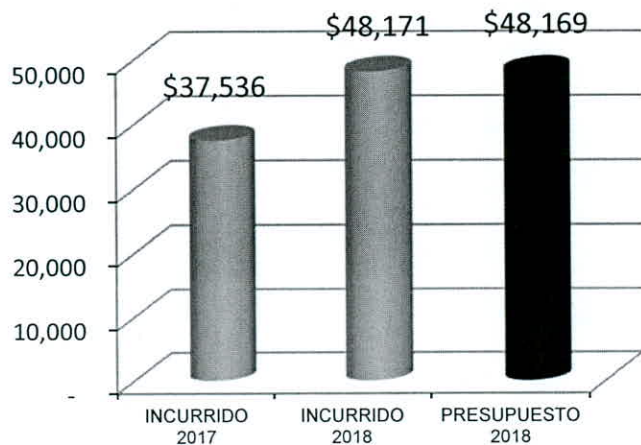
SEGURIDAD PUBLICA MUNICIPAL



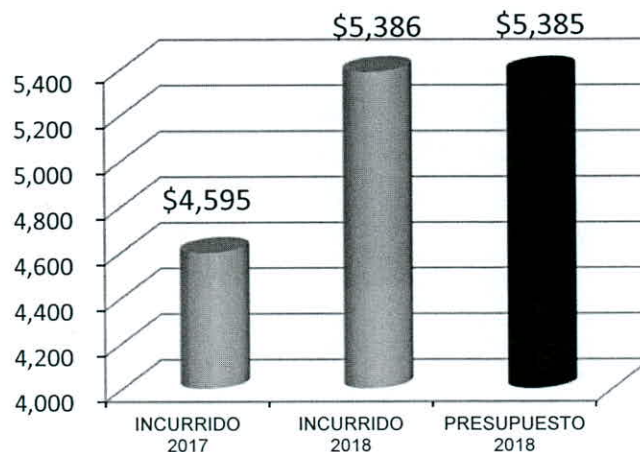
INFRAEST. Y SERV.PUBLICOS



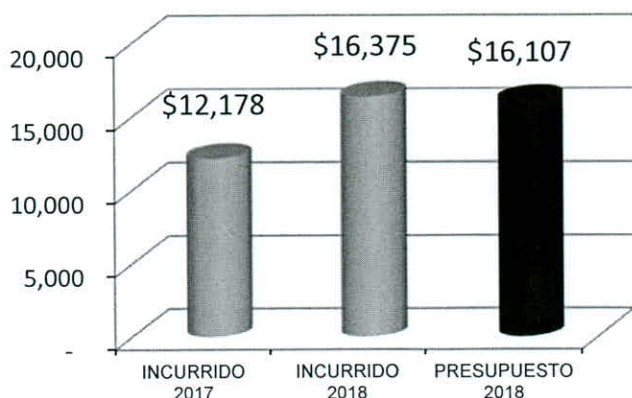
DES. SOC., EDUCACION Y CULTURA



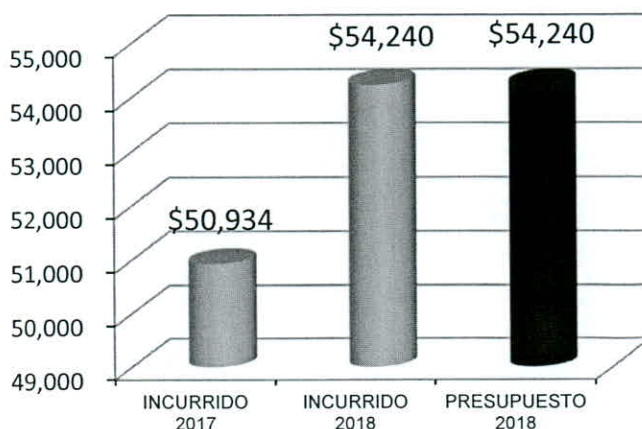
PARTICIPACION CIUDADANA



DESARROLLO URBANO Y OBRAS PUBLICAS



PREVISION SOCIAL





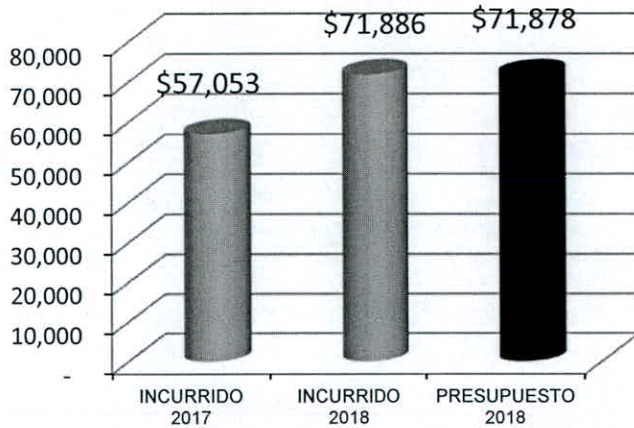
MUNICIPIO DE SAN PEDRO GARZA GARCÍA, N.L.
ESTADOS FINANCIEROS 1ER TRIMESTRE 2018

2015-2018

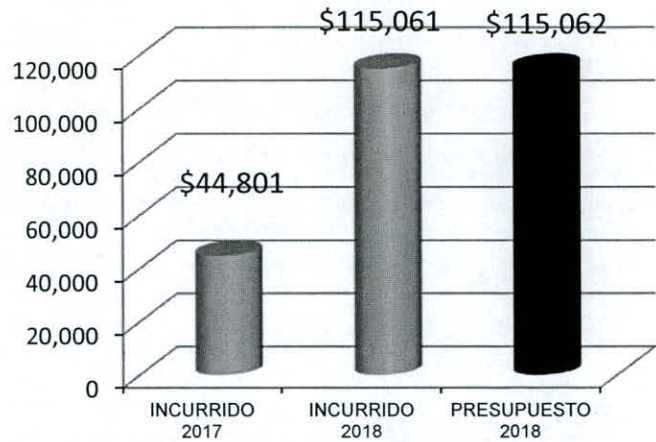
Grafica de Egresos 2017-2018 y Presupuesto

(Miles de Pesos)

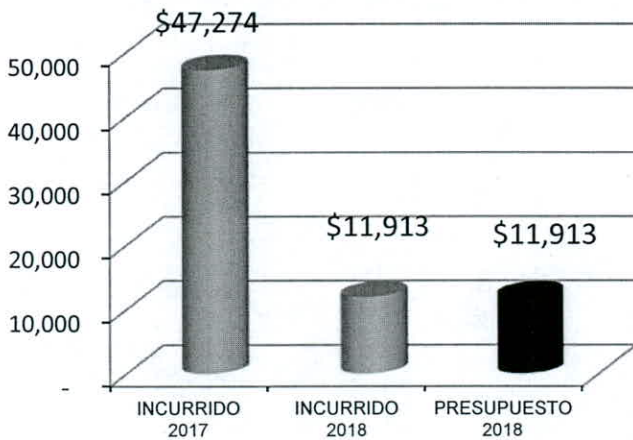
ADMINISTRACION



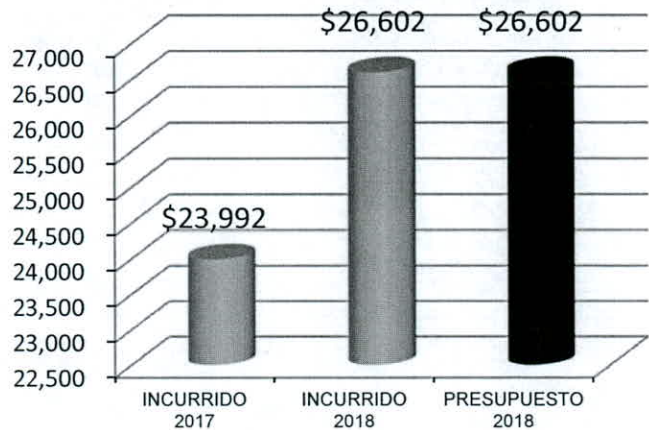
INVERSIONES



AMORTIZACION DE LA DEUDA



ORGANISMOS DESCENTRALIZADOS





MUNICIPIO DE SAN PEDRO GARZA GARCÍA, N.L.
ESTADOS FINANCIEROS 1ER TRIMESTRE 2018

2015-2018

Estado de Egresos por Secretaría 2017-2018 y Presupuesto
(Miles de Pesos)

SECRETARIA Y/O PROGRAMA	INCURRIDO 2017	INCURRIDO 2018	PRESUPUESTO 2018	VAR.	%	% EGRESOS TOTALES
OPERACIÓN Y ADMINISTRACION						
REPUBLICANO AYUNTAMIENTO	\$ 2,440	\$ 2,905	\$ 2,901	-\$ 4	-0.1%	0.5%
SEC. DEL REPUBLICANO AYUNTAMIENTO	17,802	23,059	23,075	15	0.1%	4.3%
SECRETARIA DE FINANZAS Y TESORERIA	15,698	21,190	21,191	1	0.0%	4.0%
SECRETARIA DE ADMINISTRACION	11,549	16,309	16,284	- 26	-0.2%	3.0%
SECRETARIA DE DESARROLLO CULTURAL	6,032	8,295	8,295	0	0.0%	1.6%
SECRETARIA DE DESARROLLO SOCIAL	27,186	35,548	35,548	- 0	0.0%	6.6%
SECRETARIA DE DESARROLLO SUSTENTABLE	7,732	10,281	10,281	- 1	0.0%	1.9%
SECRETARIA DE LA CONTRALORIA	3,032	3,970	3,997	27	0.7%	0.7%
SECRETARIA DE OBRAS PUBLICAS	4,382	6,178	5,911	- 267	-4.5%	1.2%
SECRETARIA DE SEGURIDAD MUNICIPAL	61,602	70,398	70,396	- 1	0.0%	13.2%
SECRETARIA DE SERVICIOS PUBLICOS	67,794	114,517	113,969	- 548	-0.5%	21.4%
OFICINA EJECUTIVA DEL PRESIDENCIA	8,861	7,074	7,054	- 21	-0.3%	1.3%
PREVISION SOCIAL	50,934	54,240	54,240	-	0.0%	10.1%
SECRETARIA GENERAL	526	242	240	- 2	-0.7%	0.0%
UNIDAD DE PLANEACION Y CONTROL	1,471	2,522	2,522	-	0.0%	0.5%
SECRETARIA DE DESARROLLO ECONOMICO	4,307	4,264	4,262	- 3	-0.1%	0.8%
PROVISIONES A LARGO PLAZO	663	324	324	-	0.0%	0.1%
SUMA OPERACIÓN Y ADMINISTRACION	\$ 292,014	\$ 381,318	\$ 380,489	-\$829	-0.2%	71.3%
ORGANISMOS DESCENTRALIZADOS	23,992	\$ 26,602	\$ 26,602	\$ -	0.0%	5.0%
INVERSIONES ACTIVO FIJO	26,782	\$ 9,986	\$ 9,987	\$ 1	0.0%	1.9%
INVERSION EN OBRAS PUBLICAS REC. PROP.	10,536	96,973	96,973	0	0.0%	18.1%
INVERSION EN OB. PUB. RECURSOS FED.	7,483	8,018	8,018	- 0	0.0%	1.5%
SUMA INVERSIONES	\$ 44,801	\$ 114,977	\$ 114,977	\$ 1	0.0%	21.5%
AMORTIZACION DE LA DEUDA	47,274	11,913	11,913	-	0.0%	2.2%
SUMA OTROS PROGRAMAS	\$ 116,067	\$ 153,493	\$ 153,493	\$ 1	0.0%	28.7%
TOTAL	\$ 408,081	\$ 534,810	\$ 533,982	-\$829	-0.16%	100.0%



MUNICIPIO DE SAN PEDRO GARZA GARCÍA, N.L.
ESTADOS FINANCIEROS 1ER TRIMESTRE 2018

2015-2018

Egresos 2017-2018 y Presupuesto
(Miles de Pesos)

	INCURRIDO 2017	INCURRIDO 2018	PRESUPUESTO 2018	VAR.	%
SEGURIDAD PUBLICA MUNICIPAL					
SEGURIDAD PUBLICA	\$ 18,524	\$ 26,275	\$ 26,274	-\$ 1	0.0%
POLICIA	32,439	34,441	34,440	- 0	0.0%
TRANSITO Y VIALIDAD	10,934	9,942	9,942	- 0	0.0%
SUBTOTAL	\$ 61,896	\$ 70,658	\$ 70,657	-\$ 1	0.0%
INFRAEST. Y SERV.PUBLICOS					
SOPORTE OPERATIVO	\$ 5,040	\$ 21,414	\$ 21,413	-\$ 0	0.0%
INFRAESTRUCTURA	10,115	12,354	12,353	- 1	0.0%
IMAGEN URBANA	14,090	24,444	24,442	- 2	0.0%
LIMPIA, ALUMB. Y VIAS PUBLICAS	38,576	56,306	55,760	- 546	-1.0%
SUBTOTAL	\$ 67,821	\$ 114,517	\$ 113,969	-\$ 548	-0.5%
DES. SOC., EDUCACION Y CULTURA					
CENTROS CIVICOS Y DE DESARROLL	\$ 1,413	\$ 1,972	\$ 1,973	\$ 1	0.1%
DEPORTES	6,866	8,496	8,495	- 0	0.0%
ESPACIOS CULTURALES	6,032	8,295	8,295	0	0.0%
DESARROLLO INT. DE LA FAMILIA	14,841	20,381	20,380	- 0	0.0%
EDUCACION	3,256	4,020	4,019	- 1	0.0%
DESARROLLO HUMANO Y SALUD	820	680	680	-	0.0%
DESARROLLO ECONOMICO	4,307	4,328	4,325	- 3	-0.1%
SUBTOTAL	\$ 37,536	\$ 48,171	\$ 48,169	-\$ 2	0.0%
PARTICIPACION CIUDADANA					
PARTICIPACION CIUDADANA	\$ 2,379	\$ 2,744	\$ 2,744	\$ -	0.0%
ATENCION CIUDADANA	2,216	2,642	2,641	- 1	0.0%
SUBTOTAL	\$ 4,595	\$ 5,386	\$ 5,385	-\$ 1	0.0%
DESARROLLO URBANO Y OBRAS PUBL					
CONTROL URBANO	\$ 7,796	\$ 10,281	\$ 10,281	-\$ 1	0.0%
OBRAS PUBLICAS	4,382	6,094	5,827	- 267	-4.6%
SUBTOTAL	\$ 12,178	\$ 16,375	\$ 16,107	-\$ 268	-1.7%
PREVISION SOCIAL					
PRESTACIONES A TRABAJADORES	\$ 26,509	\$ 26,204	\$ 26,204	\$ -	0.0%
JUBILADOS Y PENSIONADOS	24,425	28,036	28,036	-	0.0%
SUBTOTAL	\$ 50,934	\$ 54,240	\$ 54,240	\$ -	0.0%
ADMINISTRACION					
ADMN. DE LA FUNCION PUBLICA	\$ 12,273	\$ 11,463	\$ 11,455	-\$ 8	-0.1%
ADMINISTRACION HACENDARIA	15,734	21,190	21,191	1	0.0%
ADMINISTRACION DE SERVICIOS	29,046	39,234	39,233	- 1	0.0%
SUBTOTAL	\$ 57,053	\$ 71,886	\$ 71,878	-\$ 8	0.0%
TOTAL ADMINISTRACION Y OPERACION	\$ 292,014	\$ 381,233	\$ 380,404	-\$ 829	-0.22%



2015-2018

MUNICIPIO DE SAN PEDRO GARZA GARCÍA, N.L.
ESTADOS FINANCIEROS 1ER TRIMESTRE 2018

Egresos 2017-2018 y Presupuesto

(Miles de Pesos)

	INCURRIDO 2017	INCURRIDO 2018	PRESUPUESTO 2018	VAR.	%
INVERSIONES					
INVERSION EN OBRAS PUBLICAS	\$ 18,019	\$ 105,075	\$ 105,075	\$ 0	0.0%
INVERSION EN ACTIVO FIJO	26,782	9,986	9,987	1	0.0%
SUBTOTAL	\$ 44,801	\$ 115,061	\$ 115,062	\$ 1	0.0%
AMORTIZACION DE LA DEUDA					
OBLIGACIONES FINANCIERAS	\$ 37,085	\$ 5,175	\$ 5,175	\$ -	0.0%
GASTOS FINANCIEROS	6,773	3,644	3,644	-	0.0%
OBLIGACIONES APOR. PUB. PRIVADAS	2,350	1,102	1,102	-	0.0%
SENTENCIAS, RESOLUCIONES Y DEV	1,065	1,992	1,992	-	0.0%
SUBTOTAL	\$ 47,274	\$ 11,913	\$ 11,913	\$ -	0.0%
ORGANISMOS DESCENTRALIZADOS					
INFAMILIA	1,456	310	310	-	0.0%
INSTITUTO DE LA JUVENTUD	2,334	2,654	2,654	-	0.0%
SUTSMP (SINDICATO MPAL.)	20,202	23,639	23,639	-	0.0%
SUBTOTAL	\$ 23,992	\$ 26,602	\$ 26,602	\$ -	0.0%
TOTAL DEUDA, INVERSIONES Y ORGANISMOS	\$ 116,067	\$ 153,577	\$ 153,578	\$ 1	0.00%
TOTAL	\$ 408,081	\$ 534,810	\$ 533,982	-\$ 829	-0.16%

Municipio de San Pedro Garza García, N. L.

Agrupado por Prog-SProg del trimestre 1 del 2018

Rangos: Prog: 30 a 48

Fecha: jueves, 12 de abril de 2018, 10:03:09 a. m.

Pagina: 1

	Del Trimestre		Diferencia	(%)	Acumulado		Diferencia	(%)
	Incurrido	Presupuesto			Incurrido	Presupuesto		
30 SEGURIDAD PUBLICA MUNICIPAL								
3001 SEGURIDAD PUBLICA	26,275,094.00	26,274,275.38	-818.62		26,275,094.00	26,274,275.38	-818.62	
3002 POLICIA	34,440,677.46	34,440,189.08	-488.38		34,440,677.46	34,440,189.08	-488.38	
3003 TRANSITO Y VIALIDAD	9,942,399.66	9,942,399.57	-0.09		9,942,399.66	9,942,399.57	-0.09	
Total	70,658,171.12	70,656,864.03	-1,307.09	-0.00	70,658,171.12	70,656,864.03	-1,307.09	-0.00
32 INFRAEST. Y SERV.PUBLICOS								
3201 SOPORTE OPERATIVO	21,413,562.54	21,413,484.79	-77.75		21,413,562.54	21,413,484.79	-77.75	
3202 INFRAESTRUCTURA	12,353,723.93	12,353,030.01	-693.92	-0.01	12,353,723.93	12,353,030.01	-693.92	-0.01
3203 IMAGEN URBANA	24,443,664.82	24,442,067.94	-1,596.88	-0.01	24,443,664.82	24,442,067.94	-1,596.88	-0.01
3204 LIMPIA, ALUMB. Y VIAS PUBLICAS	56,305,967.53	55,760,235.41	-545,732.12	-0.98	56,305,967.53	55,760,235.41	-545,732.12	-0.98
Total	114,516,918.82	113,968,818.15	-548,100.67	-0.48	114,516,918.82	113,968,818.15	-548,100.67	-0.48
34 DES. SOC., EDUCACION Y CULTURA								
3401 CENTROS CIVICOS Y DE DESARROLL	1,971,789.52	1,973,239.92	1,450.40	0.07	1,971,789.52	1,973,239.92	1,450.40	0.07
3402 DEPORTES	8,495,551.93	8,495,466.13	-85.80		8,495,551.93	8,495,466.13	-85.80	
3403 ESPACIOS CULTURALES	8,294,676.96	8,295,084.51	407.55		8,294,676.96	8,295,084.51	407.55	
3404 DESARROLLO INT. DE LA FAMILIA	20,380,735.31	20,380,456.24	-279.07		20,380,735.31	20,380,456.24	-279.07	
3405 EDUCACION	4,020,258.62	4,018,935.52	-1,323.10	-0.03	4,020,258.62	4,018,935.52	-1,323.10	-0.03
3407 DESARROLLO HUMANO Y SALUD	680,107.40	680,107.40			680,107.40	680,107.40		
3408 DESARROLLO ECONOMICO	4,327,912.50	4,325,314.26	-2,598.24	-0.06	4,327,912.50	4,325,314.26	-2,598.24	-0.06
Total	48,171,032.24	48,168,603.98	-2,428.26	-0.00	48,171,032.24	48,168,603.98	-2,428.26	-0.00
35 PARTICIPACION CIUDADANA								
3501 PARTICIPACION CIUDADANA	2,743,706.17	2,743,706.17			2,743,706.17	2,743,706.17		
3502 ATENCION CIUDADANA	2,641,961.47	2,640,826.04	-1,135.43	-0.04	2,641,961.47	2,640,826.04	-1,135.43	-0.04
Total	5,385,667.64	5,384,532.21	-1,135.43	-0.02	5,385,667.64	5,384,532.21	-1,135.43	-0.02
36 DESARROLLO URBANO Y OBRAS PUBL								
3601 CONTROL URBANO	10,281,441.59	10,280,594.15	-847.44	-0.01	10,281,441.59	10,280,594.15	-847.44	-0.01
3603 OBRAS PUBLICAS	6,093,828.54	5,826,580.15	-267,248.39	-4.59	6,093,828.54	5,826,580.15	-267,248.39	-4.59
Total	16,375,270.13	16,107,174.30	-268,095.83	-1.66	16,375,270.13	16,107,174.30	-268,095.83	-1.66
38 PREVISION SOCIAL								
3801 PRESTACIONES A TRABAJADORES	26,203,732.38	26,203,732.38			26,203,732.38	26,203,732.38		
3803 JUBILADOS Y PENSIONADOS	28,036,274.84	28,036,274.84			28,036,274.84	28,036,274.84		
Total	54,240,007.22	54,240,007.22			54,240,007.22	54,240,007.22		
40 ADMINISTRACION								
4001 ADMON. DE LA FUNCION PUBLICA	11,462,634.43	11,454,760.03	-7,874.40	-0.07	11,462,634.43	11,454,760.03	-7,874.40	-0.07

Municipio de San Pedro Garza García, N. L.

Agrupado por Prog-SProg del trimestre 1 del 2018

Rangos: Prog: 30 a 48

Fecha: jueves, 12 de abril de 2018, 10:03:09 a. m.

Página: 2

	Del Trimestre				Acumulado			
	Incurrido	Presupuesto	Diferencia	(%)	Incurrido	Presupuesto	Diferencia	(%)
40 ADMINISTRACION								
4002 ADMINISTRACION HACENDARIA	21,190,106.71	21,190,727.83	621.12		21,190,106.71	21,190,727.83	621.12	
4003 ADMINISTRACION DE SERVICIOS	39,233,584.22	39,232,759.76	-824.46		39,233,584.22	39,232,759.76	-824.46	
Total	71,886,325.36	71,878,247.62	-8,077.74	-0.01	71,886,325.36	71,878,247.62	-8,077.74	-0.01
42 INVERSIONES								
4201 INVERSION EN OBRAS PUBLICAS	105,075,016.58	105,075,016.59	0.01		105,075,016.58	105,075,016.59	0.01	
4202 INVERSION EN ACTIVO FIJO	9,986,188.70	9,986,779.15	590.45	0.01	9,986,188.70	9,986,779.15	590.45	0.01
Total	115,061,205.28	115,061,795.74	590.46	0.00	115,061,205.28	115,061,795.74	590.46	0.00
44 AMORTIZACION DE LA DEUDA								
4401 OBLIGACIONES FINANCIERAS	5,175,332.14	5,175,332.14			5,175,332.14	5,175,332.14		
4402 GASTOS FINANCIEROS	3,643,741.10	3,643,741.10			3,643,741.10	3,643,741.10		
4404 OBLIGACIONES APOR. PUB. PRIVADAS	1,102,083.00	1,102,083.00			1,102,083.00	1,102,083.00		
4405 SENTENCIAS, RESOLUCIONES Y DEV	1,992,103.58	1,992,103.58			1,992,103.58	1,992,103.58		
Total	11,913,259.82	11,913,259.82			11,913,259.82	11,913,259.82		
48 ORGANISMOS DESCENTRALIZADOS								
4802 INFAMILIA	309,593.99	309,593.99			309,593.99	309,593.99		
4803 INSTITUTO DE LA JUVENTUD	2,653,750.00	2,653,750.00			2,653,750.00	2,653,750.00		
4804 SUTSMP (SINDICATO MPAL.)	23,639,123.61	23,639,123.61			23,639,123.61	23,639,123.61		
Total	26,602,467.60	26,602,467.60			26,602,467.60	26,602,467.60		

Municipio de San Pedro Garza García, N. L.

Agrupado por Prog-SProg del trimestre 1 del 2018

Rangos: Prog: 30 a 48

Fecha: jueves, 12 de abril de 2018, 10:03:09 a. m. 

Página: 3

	Del Trimestre		Diferencia	(%)	Acumulado		Diferencia	(%)
	Incurrido	Presupuesto			Incurrido	Presupuesto		
Total	534,810,325.23	533,981,770.67	-828,554.56	-0.15	534,810,325.23	533,981,770.67	-828,554.56	-0.15



MUNICIPIO DE SAN PEDRO GARZA GARCÍA, N.L.
ESTADOS FINANCIEROS 1ER TRIMESTRE 2018

2015-2018

Informe 2017-2018 de Subsidios, Disminuciones y Condonaciones
(Miles de Pesos)

Concepto	Importe	# De Contribuyentes	Importe	# De Contribuyentes
	2017		2018	
Impuestos	\$ 94,527	34,851	\$ 99,662	36,184
Derechos	694	401	675	377
Productos	204	74	269	31
Aprovechamientos	12,215	5,702	10,129	6,386
Total	\$107,640	41,028	\$110,735	42,978

Nota: Las multas de tránsito y parquímetros cobradas e ingresadas por el Estado, están contabilizadas por número de multas, no por número de contribuyentes.



MUNICIPIO DE SAN PEDRO GARZA GARCÍA, N.L.
ESTADOS FINANCIEROS 1ER TRIMESTRE 2018

2015-2018

Estado de la Deuda Pública

(Pesos)

Concepto	Registrada a DICIEMBRE del 2017	Registrada a MARZO DE 2018	Variación
Proveedores y Contratistas	\$ 85,839,816	\$ 53,754,728	
Impuestos Federales y Retenciones por pagar	19,501,778	15,391,669	
Otras cuentas por pagar	9,566,247	9,044,541	
Fondos en garantía	2,431,312	2,451,352	
Pasivos Diferidos	745,864	450,859	
*Provisiones a Largo Plazo (Indemnizaciones y Prima de Antigüedad)	175,247,277	178,327,864	
Ingresos por clasificar	306,326	306,326	
TOTAL	\$ 293,638,620	\$ 259,727,339	-11.55%
Institución y Tipo de Crédito:	Saldo a DICIEMBRE 20167	Saldo a MARZO DE 2018	Variación
BANCOMER			
CRÉDITO Contratado en año 2016 a Tasa de TIIE + 1.00 pts	\$ 168,556,874	\$ 164,838,708	100.00%
SUBTOTAL	\$ 168,556,874	\$ 164,838,708	-2.21%
APP SAN PEDRO NET			
ARRENDAMIENTO FINANCIERO Contratado en año 2015	\$ 64,477,208	\$ 63,020,043	-2.26%
SUBTOTAL	\$ 64,477,208	\$ 63,020,043	-2.26%
TOTAL DEUDA BANCARIA Y APP	\$ 233,034,083	\$ 227,858,750	
TOTAL PASIVO	\$ 526,672,703	\$ 487,586,090	-7.42%

* Cumplimiento NIF D3



MUNICIPIO DE SAN PEDRO GARZA GARCÍA, N.L.
ESTADOS FINANCIEROS 1ER TRIMESTRE 2018

2015-2018

Saldos de Cuentas por Cobrar
(Miles de Pesos)

CONCEPTOS	SALDO AL 31 MZO. '18
IMPUESTOS	\$ 326,515
DERECHOS	20,117
CONTRIBUCIONES POR NUEVOS FRACC.	-
PRODUCTOS	1,372
APROVECHAMIENTOS	139,719
OTROS CONCEPTOS	1,195
TOTAL GENERAL	\$ 488,918

Según las Normas y Metodologías para la determinación de los momentos contables de los ingresos, en su última reforma de 8 de agosto del 2013, los ingresos se registrarán al momento de la percepción del recurso.



2015-2018

MUNICIPIO DE SAN PEDRO GARZA GARCÍA, N.L.
ESTADOS FINANCIEROS 1ER TRIMESTRE 2018

Ley General de Contabilidad Gubernamental

Enero - Marzo

2018



2015-2018

MUNICIPIO DE SAN PEDRO GARZA GARCÍA, N.L.
ESTADOS FINANCIEROS 1ER TRIMESTRE 2018

Estado de Situación Financiera Acumulado.
(Miles de Pesos)

	<u>2018</u>	<u>2017</u>		<u>2018</u>	<u>2017</u>
ACTIVO			PASIVO		
<i>ACTIVO CIRCULANTE</i>	1,705,067	1,228,032	<i>PASIVO CIRCULANTE</i>	101,708	138,763
<i>ACTIVO NO CIRCULANTE</i>	1,950,905	1,854,682	<i>PASIVO NO CIRCULANTE</i>	385,878	387,910
			<i>HACIENDA PÚBLICA / PATRIMONIO</i>	3,168,385	2,556,041
<i>Total de Activos</i>	<u>3,655,972</u>	<u>3,082,713</u>	<i>Total de Pasivo y Hacienda Pública/Patrimonio</i>	<u>3,655,972</u>	<u>3,082,713</u>



MUNICIPIO DE SAN PEDRO GARZA GARCÍA, N.L.
ESTADOS FINANCIEROS 1ER TRIMESTRE 2018

2015-2018

Estado de Situación Financiera Acumulado.

(Miles de Pesos)

	2018	2017		2018	2017
ACTIVO			PASIVO		
ACTIVO CIRCULANTE			PASIVO CIRCULANTE		
Efectivo y Equivalentes de	1,612,755	1,119,027	Cuentas Por Pagar a Corto Plazo	78,191	114,908
Derechos a recibir efectivo o equivalentes	34,888	34,224	Porción a Corto Plazo de la Deuda Pública a Largo Plazo	20,308	20,372
Derechos a Recibir Bienes o Servicios	57,423	74,781	Pasivos Diferidos a Corto Plazo	451	746
Total de Activos Circulantes	1,705,067	1,228,032	Fondos y Bienes de Terceros en Otros Pasivos a Corto Plazo	2,451	2,431
				306	306
			Total de Pasivos Circulantes	101,708	138,763
ACTIVO NO CIRCULANTE			PASIVO NO CIRCULANTE		
Inversiones Financieras a LP	82,036	78,631	Deuda Pública a Largo Plazo	207,550	212,663
Bienes Inmuebles, Infraestructura y Construcciones en Proceso	1,569,120	1,464,111	Provisiones a Largo Plazo	178,328	175,247
Bienes Muebles	517,173	507,450	Total de Pasivos No Circulantes	385,878	387,910
Activos Intangibles	37,284	37,284			
Depreciación, Deterioro y Amortización Acumulada de Bienes	- 529,406	- 507,493	Total de Pasivo	487,586	526,673
Activos Diferidos	274,698	274,698			
Total de Activos No Circulantes	1,950,905	1,854,682	HACIENDA PÚBLICA / PATRIMONIO		
			Hacienda Pública/Patrimonio Contribuido		
			Hacienda Pública/Patrimonio Generado		
Total de Activos	3,655,972	3,082,713	Resultado del Ejercicio Ahorro / Desahorro	611,074	979,630
			Resultado de Ejercicios Anteriores	2,401,470	1,432,333
			Revalúos	60,971	60,971
			Rectificaciones de Resultado de Ejercicios Anteriores	94,871	83,106
			Total Hacienda Pública / Patrimonio	3,168,385	2,556,041
			Total de Pasivo y Hacienda	3,655,972	3,082,713

Estado de Situación Financiera.

Refleja la posición financiera del ente público a una fecha determinada; incluye información acumulativa en tres grandes rubros: el activo, el pasivo y patrimonio o hacienda pública; se formula de acuerdo con un formato y un criterio estándar para realizar el comparativo de la información en distintos periodos y con otros entes similares, apoyando la toma de decisiones y las funciones de fiscalización.

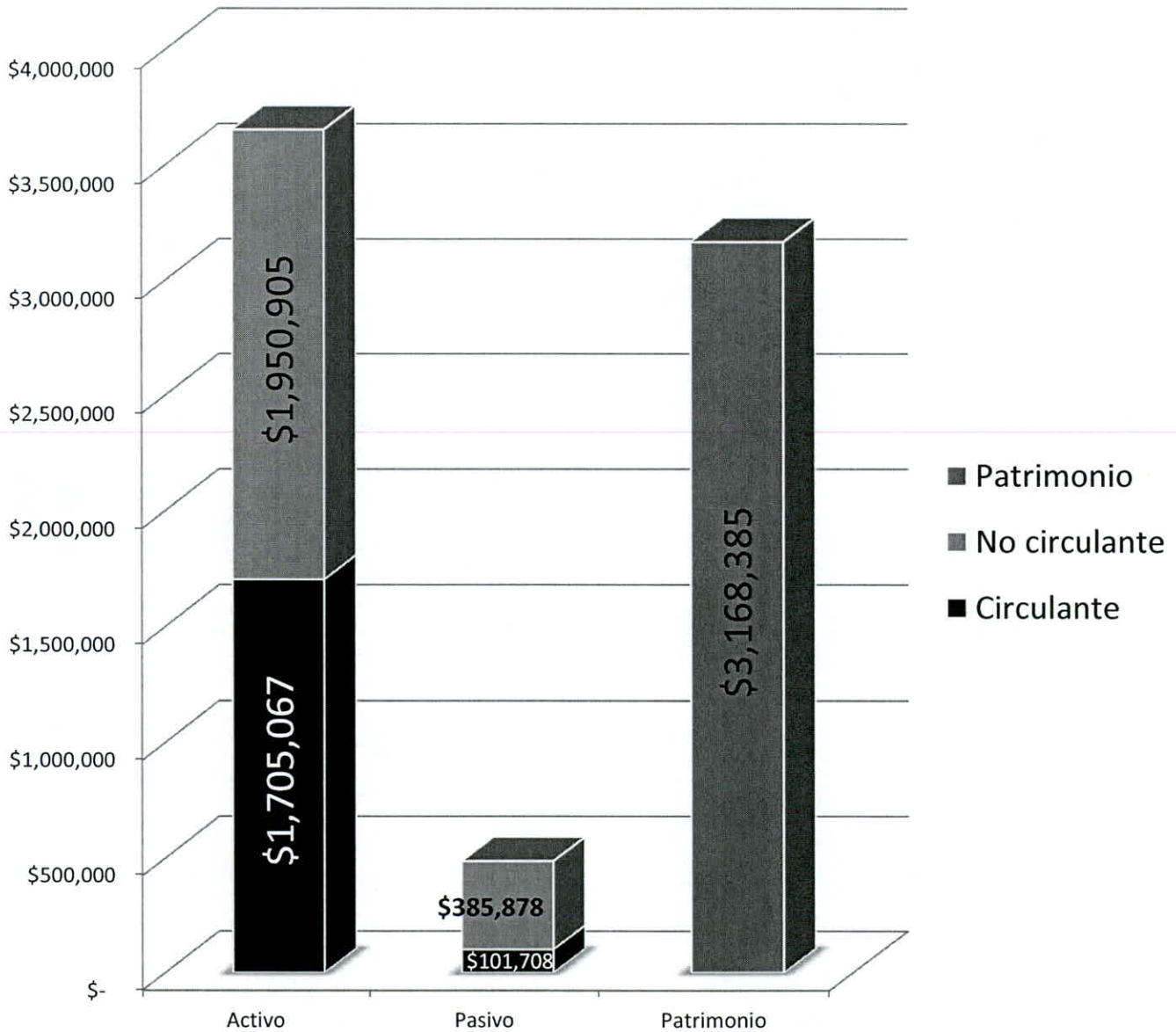


MUNICIPIO DE SAN PEDRO GARZA GARCÍA, N.L.
ESTADOS FINANCIEROS 1ER TRIMESTRE 2018

2015-2018

Grafica del Estado de Situación Financiera Acumulado.

(Miles de Pesos)





MUNICIPIO DE SAN PEDRO GARZA GARCÍA, N.L.
ESTADOS FINANCIEROS 1ER TRIMESTRE 2018

2015-2018

Estado de Variación de la Hacienda Pública / Patrimonio.
(Miles de Pesos)

Concepto	Hacienda Pública/ Patrimonio Contribuido	Hacienda Pública /Patrimonio Generado de Ejercicios Anteriores	Hacienda Pública /Patrimonio Generado del Ejercicio	Ajustes por Cambios de Valor	Total
Hacienda Pública/Patrimonio Neto al Final del Ejercicio Anterior 2016		- 198,256	1,823,500		1,625,245
Rectificaciones de Resultados de Ejercicios Anteriores					-
Cambios en Políticas Contables y Cambios por Errores Contables		- 48,834			- 48,834
Patrimonio Neto Inicial Ajustado del Ejercicio					-
Actualizaciones y donaciones de capital					-
Actualizaciones de la Hacienda Pública/Patrimonio					-
Variaciones de la Hacienda Pública/ Patrimonio Neto del Ejercicio					-
Ganancia/Pérdida por Revaluos			-		-
Reservas					-
Resultados del Ejercicio: Ahorro/Desahorro			979,630		979,630
Otras Variaciones de la Hacienda pública/ Patrimonio Neto					-
Hacienda Pública/Patrimonio Neto al Final del Ejercicio 2017	-	- 247,090	2,803,130	-	2,556,041
Hacienda Pública/Patrimonio Neto al Final del Ejercicio Anterior 2017					-
Rectificaciones de Resultados de Ejercicios Anteriores					-
Cambios en Políticas Contables y Cambios por Errores Contables		1,271			1,271
Patrimonio Neto Inicial Ajustado del Ejercicio					-
Actualizaciones y donaciones de capital					-
Actualizaciones de la Hacienda Pública/Patrimonio					-
Variaciones de la Hacienda Pública/ Patrimonio Neto del Ejercicio					-
Ganancia/Pérdida por Revaluos			-		-
Reservas					-
Resultados del Ejercicio: Ahorro/Desahorro			611,074		611,074
Otras Variaciones de la Hacienda pública/ Patrimonio Neto					-
Hacienda Pública/Patrimonio Neto al Final del Ejercicio 2018	-	- 245,819	3,414,204	-	3,168,385

Estado de Variaciones en la Hacienda Pública/Patrimonio:

Muestra las variaciones en los rubros de patrimonio contribuido o ganado del ente público y revela de forma general los movimientos de la Hacienda Pública/Patrimonio



MUNICIPIO DE SAN PEDRO GARZA GARCÍA, N.L.
ESTADOS FINANCIEROS 1ER TRIMESTRE 2018

2015-2018

Estado de Actividades
(Miles de Pesos)

INGRESOS Y OTROS BENEFICIOS	2018	2017
Impuestos	662,793	644,847
Derechos	25,044	28,981
Productos de Tipo Corriente	28,845	19,267
Aprovechamientos de Tipo Corriente	14,487	15,673
Participaciones y Aportaciones		
Participaciones	261,797	264,549
Aportaciones	54,482	80,293
Otros Ingresos y Beneficios		
Otros Ingresos y Beneficios Varios	112	371
Total Ingresos	1,047,559	1,053,982
GASTOS Y OTROS PERDIDAS		
Gastos de Funcionamiento		
Servicios Personales	241,708	204,383
Materiales y Suministros	25,437	23,367
Servicios Generales	121,403	69,681
Transferencias, Asignaciones, Subsidios y otras Ayudas		
Transferencias Internas y Asignaciones al Sector Público	16,294	14,168
Subsidios y subvenciones	-	-
Ayudas Sociales	4,747	4,810
Intereses, Comisiones y Otros Gastos de la Deuda Pública		
Intereses de la Deuda Pública	4,746	9,123
Comisiones de la Deuda Pública	-	-
Otros Gastos y Pérdidas Extraordinarias		
Estimaciones, Depreciaciones, Deterioros, Obsolescencias, Amortizaciones y Provisiones	22,151	24,164
Otros Gastos	-	-
Inversión Pública		
Inversión Pública No Capitalizable	-	-
Total de Gastos y Otras Pérdidas	436,485	349,695
Ahorro/Desahorro Neto del Ejercicio	611,074	704,287

Este tipo de estado muestra el resultado de las operaciones de ingresos y gastos de un ente durante un periodo determinado. Los ingresos están clasificados de acuerdo con los criterios del clasificador por rubros de ingresos armonizado, los objetos del gasto con el clasificador por objeto de gasto armonizado y el resultado final muestra el ahorro o desahorro del ejercicio.



2015-2018

MUNICIPIO DE SAN PEDRO GARZA GARCÍA, N.L.
ESTADOS FINANCIEROS 1ER TRIMESTRE 2018

Estado de Flujos de Efectivo

(Miles de Pesos)

	2018	2017
Flujo de Efectivo de las Actividades de Operación		
Origen		
Impuestos	662,793	1,085,636
Derechos	25,044	122,295
Productos de Tipo Corriente	28,845	107,481
Aprovechamientos de Tipo Corriente	14,487	77,828
Participaciones y Aportaciones		
Participaciones	261,797	1,015,570
Aportaciones	54,482	284,252
Otros Ingresos y Beneficios	112	1,264
Aplicación		
Servicios Personales	241,708	934,735
Materiales y Suministros	25,437	124,501
Servicios Generales	121,403	384,967
Transferencias, Asignaciones y Subsidios y Otras Ayudas		
Ayudas Sociales	4,747	33,435
Participaciones y Aportaciones		
Convenios	-	-
Flujos Netos de Efectivo por Actividades de Operación	654,264	1,216,688
Flujos de Efectivo de las Actividades de Inversión		
Origen		
Contribuciones de Capital		
Ventas de Activo Fijo	-	
Otros	1,271	
Aplicación		
Bienes Inmuebles y Muebles	- 11,084	- 118,543
Construcciones en Proceso (Obra Pública)	- 103,886	- 280,322
Otros		
Flujos Netos de Efectivo por Actividades de Inversión	- 113,698	- 398,865
Flujo de Efectivo de las Actividades de Financiamiento		
Origen		
Endeudamiento Neto		
Interno	-	
Externo		
Incremento de Otros Pasivos	2,284	22,076
Disminución de Activos Financieros	16,691	1,456
Aplicación		
Incremento de Activos Financieros	- 3,403	- 59,243
Servicios de la Deuda	- 4,746	- 32,839
Disminución de otros Pasivos	- 41,371	- 276,570
Flujos Neto de Efectivo por Actividades de Financiamiento	- 30,544	- 345,120
Incremento/Disminución Neta en el Efectivo y Equivalente al Efectivo	493,728	411,818
Efectivo y Equivalentes al Efectivo al Inicio del Ejercicio	1,119,027	707,210
Efectivo y Equivalentes al Efectivo al Final del Ejercicio	1,612,755	1,119,027

Estado de Flujos de Efectivo

Este estado se formulará en términos del flujo de efectivo del ente y revela el origen y aplicación de los recursos divididos en operación, financiamiento e inversión del ente público. Como resultado de lo anterior, se conocerá el desempeño general de las administraciones públicas en cuanto al uso de sus recursos.



MUNICIPIO DE SAN PEDRO GARZA GARCÍA, N.L.
ESTADOS FINANCIEROS 1ER TRIMESTRE 2018

2015-2018

Estado de Cambios en la Situación Financiera
(Miles de Pesos)

	Origen	Aplicación
ACTIVO	- 39,270	612,528
Activo Circulante	- 17,357	494,392
Efectivo y Equivalentes	-	493,728
Derechos a Recibir Efectivo o	-	665
Derechos a Recibir Bienes o Servicios	- 17,357	-
Activo No Circulante	- 21,913	118,136
Inversiones Financieras a Largo Plazo	-	3,405
Derechos a Recibir Efectivo o Equivalentes a Largo Plazo	-	-
Bienes Inmuebles, Infraestructura y Construcciones en Proceso	-	105,009
Bienes Muebles	-	9,723
Activos Intangibles	-	-
Depreciación, Deterioro y Amortización Acumulada de Bienes	- 21,913	-
Activos Diferidos	-	-
PASIVO	46,950	- 620,208
Pasivo Circulante	37,075	- 20
Cuentas por Pagar a Corto Plazo	36,717	-
Documentos por Pagar a Corto Plazo	-	-
Porción a Corto Plazo de la Deuda Pública a Largo Plazo	63	-
Pasivos Diferidos a Corto Plazo	295	-
Fondos y Bienes de Terceros en Garantía y/o Administración a Corto Plazo	-	- 20
Otros Pasivos a Corto Plazo	-	-
Pasivo No Circulante	5,112	- 3,081
Deuda Pública a Largo Plazo	5,112	-
Pasivos Diferidos a Largo Plazo	-	-
Fondos y Bienes de Terceros en Garantía y/o en Administración a Largo Plazo	-	-
Provisiones a Largo Plazo	-	- 3,081
HACIENDA PÚBLICA/ PATRIMONIO	4,763	- 617,108
Hacienda Pública/Patrimonio	-	-
Hacienda Pública/Patrimonio	4,763	- 617,108
Resultados del Ejercicio (Ahorro / Desahorro)	-	- 611,074
Resultados de Ejercicios Anteriores	-	- 6,034
Revalúos	-	-
Reservas	-	-
Rectificaciones de Resultados de Ejercicios Anteriores	4,763	-
	7,680	- 7,680

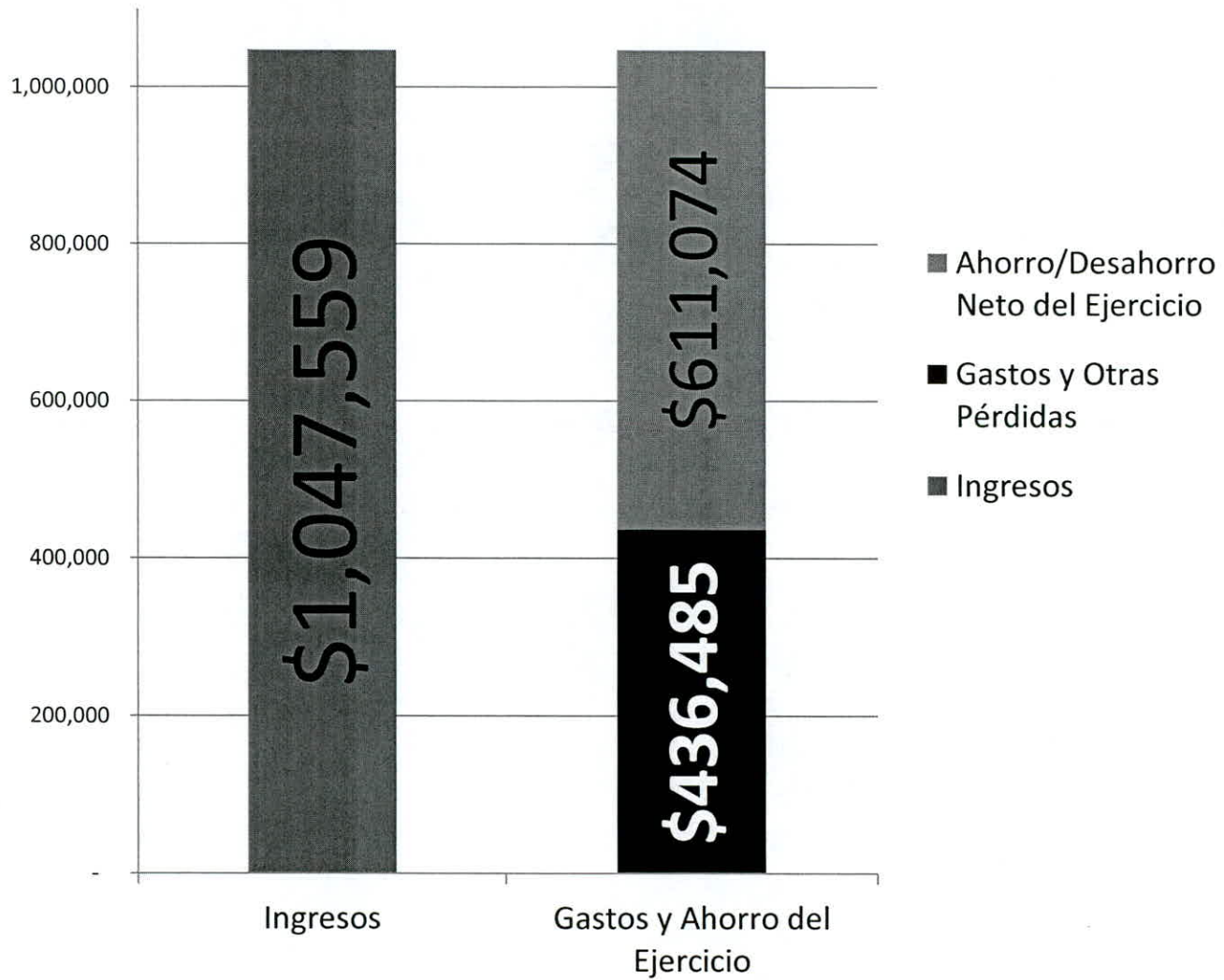
Estado de Cambios en la Situación financiera
Su finalidad es proveer de información sobre los orígenes y aplicaciones de los recursos del ente público. **ORIGEN:** Muestra la variación negativa de los rubros de activo y la variación positiva de los rubros de pasivo y patrimonio por la obtención o disposición de los recursos y obligaciones durante el ejercicio, del período actual, respecto al período anterior.
APLICACIÓN: Muestra la variación positiva de los rubros de activo y la variación negativa de los rubros de pasivo y patrimonio por la obtención o disposición de los recursos y obligaciones durante el ejercicio, del período actual, respecto al período anterior.



MUNICIPIO DE SAN PEDRO GARZA GARCÍA, N.L.
ESTADOS FINANCIEROS 1ER TRIMESTRE 2018

2015-2018

Grafica de Estado de Ingresos
(Miles de Pesos)





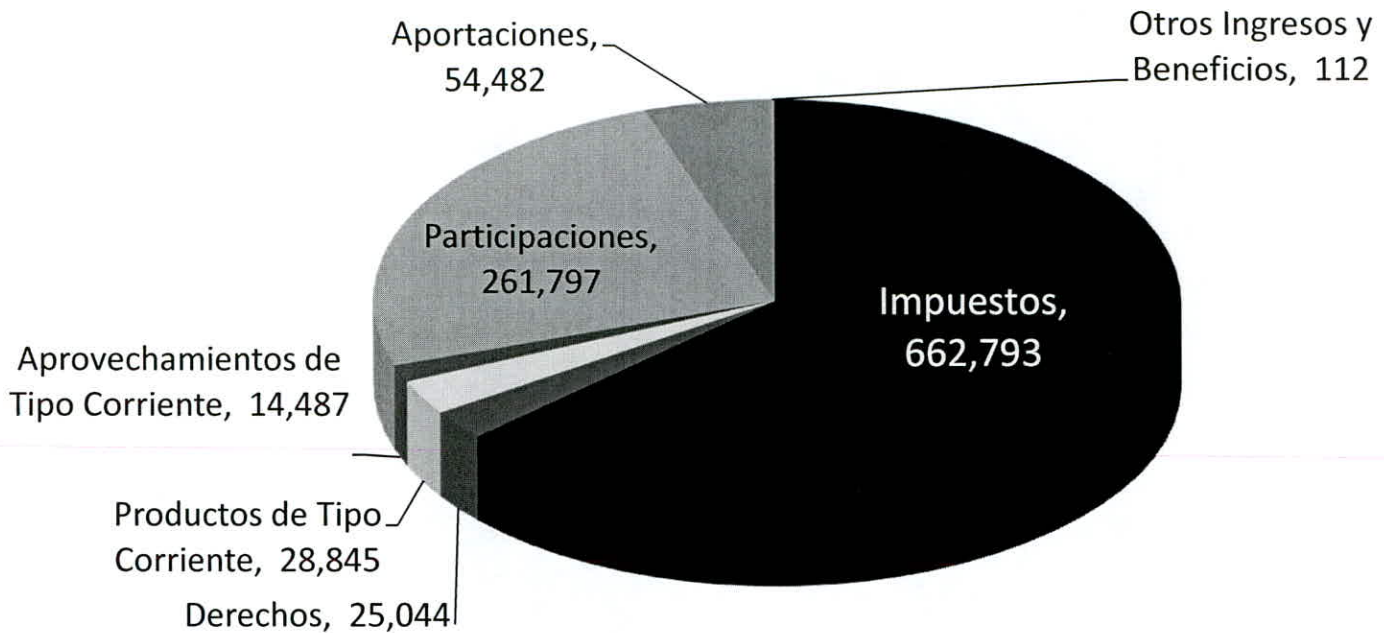
MUNICIPIO DE SAN PEDRO GARZA GARCÍA, N.L.
ESTADOS FINANCIEROS 1ER TRIMESTRE 2018

2015-2018

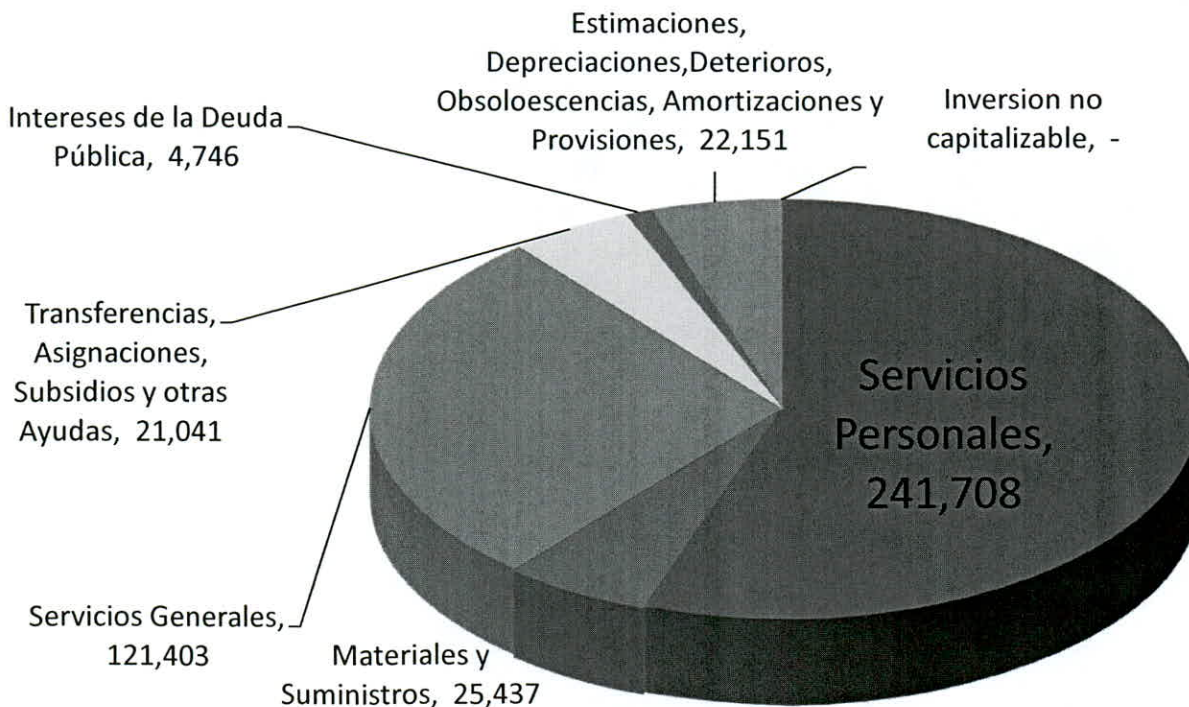
Grafica de Estado Actividades

(Miles de Pesos)

INGRESOS



EGRESOS





2015-2018

MUNICIPIO DE SAN PEDRO GARZA GARCÍA, N.L.
ESTADOS FINANCIEROS 1ER TRIMESTRE 2018

Información detallada de los Estados Financieros



MUNICIPIO DE SAN PEDRO GARZA GARCÍA, N.L.
ESTADOS FINANCIEROS 1ER TRIMESTRE 2018

2015-2018

Estado Analítico del Activo
(Miles de Pesos)

Cuenta Contable	Saldo Inicial (SI) 1	Cargos del Período 2	Abonos del Período 3	Saldo Final (SF) 4(1+2-3)	Variación del Periodo (SI-SF) (1-4)
1 ACTIVO					
11 ACTIVO CIRCULANTE	1,228,032	5,438,339	4,961,304	1,705,067	477,035
111 Efectivo y Equivalentes	1,119,027	5,399,963	4,906,235	1,612,755	493,728
112 Derechos a Recibir Efectivo o Equivalentes	34,224	24,246	23,581	34,888	665
113 Derechos a Recibir Bienes o Servicios	74,781	14,130	31,488	57,423	- 17,357
					Flujo del
Cuenta Contable	Saldo Inicial (SI) 1	Cargos del Período 2	Abonos del Período 3	Saldo Final (SF) 4(1+2-3)	Período (SI-SF) (1-4)
12 ACTIVO NO CIRCULANTE	1,854,682	124,786	28,563	1,950,905	96,223
121 Inversiones Financieras a Largo Plazo	78,631	3,405	-	82,036	3,405
123 Bienes Inmuebles, Infraestructura y Construcciones en Proceso	1,464,111	111,286	6,278	1,569,120	105,009
124 Bienes Muebles	507,450	10,054	331	517,173	9,723
125 Activos Intangibles	37,284	-	-	37,284	-
126 Depreciaciones, Deterioro y Amortizaciones Acumuladas de Bienes	- 507,493	41	21,954	- 529,406	- 21,913
127 Activos Diferidos	274,698	-	-	274,698	-
Total	3,082,713	5,563,125	4,989,867	3,655,972	573,258

Estado Analítico del Activo

Muestra el comportamiento de los fondos, valores, derechos y bienes identificados y cuantificados en términos monetarios de que dispone el ente público para el desarrollo de sus actividades, su saldo al inicio del ejercicio, incrementos, decrementos y su saldo final.



MUNICIPIO DE SAN PEDRO GARZA GARCÍA, N.L.
ESTADOS FINANCIEROS 1ER TRIMESTRE 2018

2015-2018

Estado Analítico del Pasivo y Patrimonio
(Miles de Pesos)

Cuenta Contable	Saldo Inicial (SI) 1	Cargos del Periodo 2	Abonos del Periodo 3	Saldo Final (SF) 4 (1+3-2)	Flujo del Periodo (SI-SF) (1-4)
02 PASIVO					
21 PASIVO CIRCULANTE	- 138,763	936,307	899,252	- 101,708	37,055
0211 Cuentas por Pagar a Corto Plazo	- 114,908	929,781	893,064	- 78,191	36,717
0213 Porción a Corto Plazo de la Deuda Pública a Largo Plazo	- 20,372	5,175	5,112	- 20,308	63
0215 Pasivos Diferidos a Corto Plazo	- 746	295	-	- 451	295
0216 Fondos y Bienes de Terceros en Garantía y/o Administración a Corto Plazo	- 2,431	1,056	1,076	- 2,451	20
0219 Ingresos por clasificar	- 306	-	-	- 306	-
22 PASIVO NO CIRCULANTE	- 387,910	5,436	3,405	- 385,878	2,032
0223 Deuda Publica a Largo Plazo	- 212,663	5,112	-	- 207,550	5,112
0226 Provisiones a Largo Plazo	- 175,247	324	3,405	- 178,328	3,081
03 HACIENDA PUBLICA/ PATRIMONIO					
32 HACIENDA PUBLICA /PATRIMONIO GENERADO	- 2,556,041	42,479	654,824	- 3,168,385	612,345
0322 Resultados de Ejercicios Anteriores	- 2,395,436	37,438	654,545	- 3,012,543	617,108
0323 Revalúos	- 60,971	-	-	- 60,971	-
0325 Rectificaciones de Resultados de Ejercicios Anteriores	- 99,634	5,042	279	- 94,871	4,763
	-3,082,713	984,223	1,557,481	- 3,655,972	- 573,258



2015-2018

MUNICIPIO DE SAN PEDRO GARZA GARCÍA, N.L.

ESTADOS FINANCIEROS 1ER TRIMESTRE 2018

Estado de Actividades Detallado

(Miles de Pesos)

INGRESOS		INCURRIDO 1ER TRIM.
41	INGRESOS DE GESTION	
0411	Impuestos	
4111	Impuestos Sobre los Ingresos	146
4112	Impuestos Sobre el Patrimonio	658,770
4117	Accesorios de Impuestos	3,877
	TOTAL \$	662,793
0414	Derechos	
4143	Derechos por Prestación de Servicios	17,235
4144	Accesorios de Derechos	433
4149	Otros Derechos	7,377
	TOTAL \$	25,044
0415	Productos de Tipo Corriente	
4151	Productos Derivados del Uso y Aprovechamiento de Bienes no Sujetos a Otros Productos que Generan Ingresos	26,933
4159	Corrientes	1,911
	TOTAL \$	28,845
0416	Aprovechamientos de Tipo Corriente	
4162	Multas	10,010
4163	Indemnizaciones	713
4169	Otros Aprovechamientos	3,763
	TOTAL \$	14,487
42	PARTICIPACIONES, APORTACIONES, TRANSFERENCIAS, ASIGNACIONES, SUBSIDIOS Y OTRAS APORTACIONES	
0421	Participaciones y Aportaciones	
4211	Participaciones	261,797
4212	Aportaciones	54,482
	TOTAL \$	316,279
43	OTROS INGRESOS Y BENEFICIOS	
0439	Otros Ingresos y Beneficios Varios	
4399	Otros Ingresos y Beneficios Varios	112
	TOTAL \$	112
	TOTAL DE INGRESOS	1,047,559



MUNICIPIO DE SAN PEDRO GARZA GARCÍA, N.L.
ESTADOS FINANCIEROS 1ER TRIMESTRE 2018

2015-2018

Estado de Actividades Detallado
(Miles de Pesos)

EGRESOS		INCURRIDO 1ER TRIM.
51	GASTOS DE FUNCIONAMIENTO	
0511	Servicios Personales	
5111	Remuneraciones al Personal de Carácter Permanente	96,107
5112	Remuneraciones al Personal de Carácter Transitorio	10,861
5113	Remuneraciones Adicionales y Especiales	35,269
5114	Seguridad Social	23,505
5115	Otras Prestaciones Sociales y Económicas	75,207
5116	Pago de Estímulos a Servidores Públicos	758
	TOTAL	241,708
0512	Materiales y Suministros	
5121	Materiales de Administración, Emisión de Documentos y Artículos Oficiales	1,412
5122	Alimentos y Utensilios	1,719
5123	Materias Primas y Materiales de Producción y Comercialización	
5124	Materiales y Artículos de Construcción y de Reparación	13,221
5125	Productos Químicos, Farmacéuticos y de Laboratorio	573
5126	Combustibles, Lubricantes y Aditivos	5,663
5127	Vestuario, Blancos, Prendas de Protección y Artículos Deportivos	1,012
5128	Materiales y Suministros para Seguridad	-
5129	Herramientas, Refacciones y Accesorios Menores	1,837
	TOTAL	25,437
0513	Servicios Generales	
5131	Servicios Básicos	28,993
5132	Servicios de Arrendamiento	11,625
5133	Servicios Profesionales, Científicos y Técnicos y Otros Servicios	4,721
5134	Servicios Financieros, Bancarios y Comerciales	8,084
5135	Servicios de Instalación, Reparación, Mantenimiento y Conservación	57,227
5136	Servicios de Comunicación Social y Publicidad	1,561
5137	Servicios de Traslado y Viáticos	309
5138	Servicios Oficiales	595
5139	Otros Servicios Generales	8,288
	TOTAL	121,403



2015-2018

MUNICIPIO DE SAN PEDRO GARZA GARCÍA, N.L.
ESTADOS FINANCIEROS 1ER TRIMESTRE 2018

Estado de Actividades Detallado

(Miles de Pesos)

EGRESOS		INCURRIDO 1ER TRIM.
52	TRANSFERENCIAS, ASIGNACIONES, SUBSIDIOS Y OTRAS AYUDAS	
0521	Transferencias internas y asignaciones al sector publico	
5212	transferencias internas al sector publico	16,294
5231	Subsidios	-
	TOTAL	16,294
0524	Ayudas Sociales	
5241	Ayudas Sociales a Personas	2,377
5242	Becas	499
5243	Ayudas Sociales a Instituciones	1,871
5244	Ayudas Sociales por Desastres Naturales y Otros Siniestros	
	TOTAL	4,747
53	PARTICIPACIONES Y APORTACIONES	
0533	Convenios	
5332	Convenios de Descentralización y Otros	
	TOTAL	-
54	INTERESES, COMISIONES Y OTROS GASTOS DE LA DEUDA PUBLICA	
0541	Intereses de la Deuda Publica	
5411	Intereses de la Deuda Publica Interna	4,746
	TOTAL	4,746
0542	Comisiones de la Deuda Publica	
5421	Comisiones de la Deuda Publica Interna	
	TOTAL	-
55	OTROS GASTOS Y PERDIDAS EXTRAORDINARIAS	
	Estimaciones, Depreciaciones, Deterioros, Obsolescencia y	
0551	Amortizaciones	
5515	Depreciación de Bienes Muebles	21,954
5518	Disminución de bienes por perdidas, obsolescencia y deterioro	197
	TOTAL	22,151
TOTAL DE GASTOS Y OTRAS PERDIDAS		436,485



MUNICIPIO DE SAN PEDRO GARZA GARCÍA, N.L.
ESTADOS FINANCIEROS 1ER TRIMESTRE 2018

2015-2018

Estado Analítico de Ingresos Presupuestales
(Miles de Pesos)

Rubro de Ingresos	Ingreso					Diferencia (6=5-1)
	Estimado (1)	Ampliaciones y Reducciones (2)	Modificado (3=1+2)	Devengado (4)	Recaudado (5)	
Impuestos	1,002,057		1,002,057	662,793	662,793	- 339,265
Contribuciones de mejora						-
Derechos	90,647		90,647	25,044	25,044	- 65,603
Productos	58,463		58,463	28,845	28,845	- 29,618
Aprovechamientos	58,120		58,120	14,599	14,599	- 43,522
Ingresos por venta de bienes y servicios						-
Participaciones y Aportaciones	1,170,815		1,170,815	316,279	316,279	- 854,536
Transferencias, Asignaciones Subsidios y Otras Ayudas						-
Ingresos derivados de financiamiento	0	0	0	0	0	-
	2,380,102		2,380,102	1,047,559	1,047,559	-1,332,543
				Ingresos Excedentes		

Estado Analítico de Ingresos por Fuente de Financiamiento	Ingreso					Diferencia (6=5-1)
	Estimado (1)	Ampliaciones y Reducciones (2)	Modificado (3=1+2)	Devengado (4)	Recaudado (5)	
Ingresos del Gobierno						
Impuestos	1,002,057		1,002,057	662,793	662,793	- 339,265
Derechos	90,647		90,647	25,044	25,044	- 65,603
Productos	58,463		58,463	28,845	28,845	- 29,618
Aprovechamientos	58,120		58,120	14,599	14,599	- 43,522
Participaciones y Aportaciones	1,170,815		1,170,815	316,279	316,279	- 854,536
Ingresos de Organismos y Empresas						
Ingresos derivados de financiamiento						
Ingresos Derivados de Financiamientos	0	0	-	-	-	-
Total	2,380,102	-	2,380,102	1,047,559	1,047,559	-1,332,543
				Ingresos Excedentes		



MUNICIPIO DE SAN PEDRO GARZA GARCÍA, N.L.

ESTADOS FINANCIEROS 1ER TRIMESTRE 2018

Estado Analítico de Egresos Presupuestales

(Miles de Pesos)

2015-2018

Concepto	Egresos							Subejercicio 6=(3-4)
	Aprobado	Ampliaciones / Reducciones	Modificado	Comprometido	Devengado	Pagado		
	1	2	3=(1+2)		4	5		
SERVICIOS PERSONALES								
REMUNERACIONES AL PERSONAL DE CARACTER PERMANENTE	397,770	-	397,770	302,989	96,107	96,107	301,662	
REMUNERACIONES AL PERSONAL DE CARACTER TRANSITORIO	73,613	1,491	75,105	64,582	10,861	10,861	64,244	
REMUNERACIONES ADICIONALES Y ESPECIALES	167,120	420	167,540	130,830	35,269	35,268	132,271	
SEGURIDAD SOCIAL	140,174	25	140,199	22,462	23,505	20,054	116,694	
OTRAS PRESTACIONES SOCIALES Y ECONOMICAS	333,015	44	333,059	247,327	75,531	75,492	257,528	
PAGO DE ESTIMULOS A SERVIDORES PUBLICOS	4,503	-	4,503	3,745	758	758	3,745	
MATERIALES Y SUMINISTROS								
MATERIALES DE ADMINISTRACIÓN, EMISIÓN DE DOCUMENTOS Y ARTÍCULOS	11,016	159	11,175	593	1,412	1,176	9,763	
ALIMENTOS Y UTENSILIOS	12,126	948	13,075	2,384	1,719	1,466	11,356	
MATERIAS PRIMAS Y MATERIALES DE PRODUCCION Y COMERCIALIZACION	11	-	11	-	-	-	11	
MATERIALES Y ARTICULOS DE CONSTRUCCION Y DE REPARACION	44,468	1,336	45,804	1,239	13,221	8,854	32,583	
PRODUCTOS QUIMICOS, FARMACEUTICOS Y DE LABORATORIO	4,655	147	4,802	1,615	573	533	4,228	
COMBUSTIBLES, LUBRICANTES Y ADITIVOS	57,629	21	57,650	383	5,663	5,496	51,986	
VESTUARIO, BLANCOS, PRENDAS DE PROTECCION Y ARTICULOS DEPORTIVOS	20,202	6,616	26,818	19,668	1,012	795	25,806	
MATERIALES Y SUMINISTROS PARA SEGURIDAD	413	-	413	-	-	-	413	
HERRAMIENTAS, REFACCIONES Y ACCESORIOS MENORES	28,144	422	28,567	1,427	1,837	1,569	26,730	
SERVICIOS GENERALES								
SERVICIOS BASICOS	110,428	2,836	113,264	36,881	28,938	10,854	84,326	
SERVICIOS DE ARRENDAMIENTO	49,225	587	49,813	28,068	11,625	11,470	38,188	
SERVICIOS PROFESIONALES, CIENTÍFICOS, TÉCNICOS Y OTROS SERVICIOS	50,441	8,027	58,468	43,744	4,721	4,014	53,746	
SERVICIOS FINANCIEROS, BANCARIOS Y COMERCIALES	29,063	-	29,063	13,652	8,084	8,084	20,979	
SERVICIOS DE INSTALACION, REPARACION, MANTENIMIENTO Y CONSERVACION	261,839	27,850	289,689	135,162	57,282	51,780	232,407	
SERVICIOS DE COMUNICACIÓN SOCIAL Y PUBLICIDAD	12,392	15	12,407	1,220	1,561	1,256	10,846	
SERVICIOS DE TRASLADO Y VIÁTICOS	1,083	85	1,167	93	309	302	858	
SERVICIOS OFICIALES	11,309	483	11,791	2,746	595	507	11,197	
OTROS SERVICIOS GENERALES	45,508	448	45,955	2,408	8,288	8,204	37,668	



2015-2018

MUNICIPIO DE SAN PEDRO GARZA GARCÍA, N.L.
ESTADOS FINANCIEROS 1ER TRIMESTRE 2018

Estado Analítico de Egresos Presupuestales

(Miles de Pesos)

Concepto	Egresos							Subejercicio 6=(3-4)
	Aprobado 1	Ampliaciones / Reducciones 2	Modificado 3=(1+2)	Comprometido	Devengado 4	Pagado 5		
TRANSFERENCIAS, ASIGNACIONES, SUBSIDIOS Y OTRAS AYUDAS								
TRANSFERENCIAS INTERNAS Y ASIGNACIONES AL SECTOR PÚBLICO	41,412	- 2,622	38,790	15,934	16,294	16,294	22,496	
SUBSIDIOS Y SUBVENCIONES	32	-	32	-	-	-	32	
AYUDAS SOCIALES	57,030	152	57,181	34,205	4,747	3,284	52,434	
TRANSFERENCIAS A FIDEICOMISOS, MANDATOS Y OTROS ANALOGOS	10,000	-	10,000	-	-	-	10,000	
BIENES MUEBLES, INMUEBLES E INTANGIBLES								
MOBILIARIO Y EQUIPO DE ADMINISTRACIÓN	34,495	7,791	42,285	30,749	526	357	41,760	
MOBILIARIO Y EQUIPO EDUCACIONAL Y RECREATIVO	6,000	10,440	16,440	2,369	1,631	106	14,808	
EQUIPO E INSTRUMENTAL MEDICO Y DE LABORATORIO	-	-	-	-	43	19	43	
VEHICULOS Y EQUIPO DE TRANSPORTE	3,581	21,525	25,107	17,774	4,541	4,541	20,566	
EQUIPO DE DEFENSA Y SEGURIDAD	5,000	-	5,000	12,536	-	-	5,000	
MAQUINARIA, OTROS EQUIPOS Y HERRAMIENTAS	893	58,755	59,648	48,035	3,228	3,053	56,420	
BIENES INMUEBLES	-	783	783	783	-	-	783	
ACTIVOS INTANGIBLES	775	37,690	38,465	38,465	18	18	38,447	
INVERSION PÚBLICA								
OBRA PÚBLICA EN BIENES DE DOMINIO PÚBLICO	502,850	423,279	926,129	212,482	100,587	98,534	825,541	
OBRA PÚBLICA EN BIENES PROPIOS	83,347	41,945	41,402	4,034	4,403	4,403	36,999	
DEUDA PÚBLICA								
AMORTIZACION DE LA DEUDA PÚBLICA	279,094	-	279,094	269,837	5,175	5,175	273,919	
INTERESES DE LA DEUDA PÚBLICA	9,814	-	9,814	8,350	4,746	4,746	5,068	
TOTAL	2,900,470	567,809	3,468,279	1,758,772	534,810	495,427	2,933,468	



2015-2018

MUNICIPIO DE SAN PEDRO GARZA GARCÍA, N.L.
ESTADOS FINANCIEROS 1ER TRIMESTRE 2018

Estado Analítico de Egresos Presupuestales
(Miles de Pesos)

Estado Analítico del Ejercicio del Presupuesto de Egresos

Clasificación Económica (por Tipo de Gasto)

Del 1 de Enero al 31 de Marzo de 2018

Concepto	Egresos					Subejercicio 6={3-4}
	Aprobado	Ampliaciones /(Reducciones)	Modificado	Devengado	Pagado	
	1	2	3={1+2}	4	5	
Gasto Corriente	1,856,235	49,491	1,905,726	400,744	365,309	1,504,982
Gasto de Capital	636,941	518,318	1,155,259	115,061	111,114	1,040,198
Amortización de la Deuda y Disminución de Pasivos	288,909	-	288,909	9,921	9,921	278,987
Pensiones y Jubilaciones	118,385	-	118,385	9,084	9,082	109,301
Participaciones						
Total del Gasto	2,900,470	567,809	3,468,279	534,810	495,427	2,933,468



2015-2018

MUNICIPIO DE SAN PEDRO GARZA GARCÍA, N.L.
ESTADOS FINANCIEROS 1ER TRIMESTRE 2018

Estado Analítico de Egresos Presupuestales
(Miles de Pesos)

Estado Analítico del Ejercicio del Presupuesto de Egresos						
Clasificación Funcional (Finalidad y Función)						
Del 1 de Enero al 31 de Marzo de 2018						
Concepto	Egresos					Subejercicio
	Aprobado	Ampliaciones	Modificado	Devengado	Pagado	
		/(Reducciones)				
1	2	3=(1+2)	4	5	6=(3-4)	
Gobierno						
Legislación	13,829	4	13,834	2,905	2,903	10,929
Justicia	7,937	50	7,987	1,713	1,666	6,274
Coordinación de la Política de Gobierno	165,077	7,424	172,500	38,148	37,700	134,352
Asuntos Financieros y Hacendarios	105,378	2,809	108,187	23,967	23,609	84,220
Asuntos de Orden Público y de Seguridad Interior	424,569	98,874	523,444	82,286	81,260	441,157
Otros Servicios Generales	262,808	669	263,477	39,152	35,199	224,326
Desarrollo Social						
Proteccion Ambiental	116,084	27,520	143,604	19,975	18,515	123,628
Vivienda y Servicios a la Comunidad	854,343	376,147	1,230,490	202,381	174,103	1,028,109
Salud	3,406	0	3,406	680	680	2,726
Recreación, Cultura y Otras Manifestaciones Sociales	289,600	38,592	328,192	28,581	26,453	299,611
Educación	7,253	668	7,921	1,627	1,401	6,294
Protección Social	234,098	16,666	250,764	49,242	48,594	201,522
Otros Asuntos Sociales	21,486	3	21,490	3,428	2,695	18,062
Desarrollo Económico						
Otras Industrias y Otros Asuntos Económicos	26,726	1,003	27,729	4,936	4,861	22,793
Otras no Clasificadas en Funciones Anteriores						
Transacciones de la Deuda Pública / Costo Financiero de la Deuda	288,909	0	288,909	9,921	9,921	278,987
Transferencias, Participaciones y Aportaciones entre Diferentes Niveles y Ordenes de Gobierno	78,967	-2,622	76,345	25,868	25,868	50,478
	2,900,470	567,809	3,468,279	534,810	495,427	2,933,468



2015-2018

MUNICIPIO DE SAN PEDRO GARZA GARCÍA, N.L.
ESTADOS FINANCIEROS 1ER TRIMESTRE 2018

Estado Analítico de Egresos Presupuestales
(Miles de Pesos)

Estado Analítico del Ejercicio del Presupuesto de Egresos						
Clasificación Administrativa						
Del 1 de Enero al 31 de Marzo de 2018						
Concepto	Egresos					
	Aprobado	Ampliaciones		Devengado	Pagado	Subejercicio
		/(Reducciones	Modificado			
1	2	3=(1+2)	4	5	6=(3-4)	
INVERSIONES ACTIVO FIJO	50,744	136,983	187,727	9,986	8,093	177,741
INVERSION EN OBRAS PUBLICAS	522,608	366,335	888,943	96,973	94,919	791,970
INVERSION EN OB. PUB. RECUR	10,000	0	10,000	0	0	10,000
TRANSFERENCIAS A FIDEICOMISOS GENL	63,589	14,999	78,588	8,018	8,018	70,570
AMORTIZACION DE LA DEUDA	279,094	0	279,094	5,175	5,175	273,919
PROVISIONES A LARGO PLAZO	0	0	0	324	324	-324
REPUBLICANO AYUNTAMIENTO	13,829	4	13,834	2,905	2,903	10,929
SEC. DEL REPUB. AYUNTAMIENTO	99,539	3,100	102,639	23,059	22,794	79,580
SEC. DE FINANZAS Y TESORERIA	84,192	968	85,160	21,190	20,845	63,969
SEC. DE ADMINISTRACION	106,466	298	106,764	16,309	16,149	90,455
SEC. DE DESARROLLO CULTURAL	55,050	1,960	57,010	8,295	7,934	48,715
SEC. DE DESARROLLO SOCIAL	206,203	7,368	213,571	35,548	33,672	178,023
SEC. DE ORDENAMIENTO Y DES. URBANO	49,308	2,683	51,990	10,281	10,278	41,709
SEC. DE LA CONTRALORIA	19,383	500	19,883	3,970	3,912	15,912
SEC. DE OBRAS PUBLICAS	24,776	1,757	26,533	6,178	6,170	20,355
SEC. DE SEGURIDAD PUBLICA MPAL.	394,460	-2,423	392,037	70,398	69,554	321,639
SEC. DE SERV. PUBLICOS	456,024	33,547	489,571	114,517	87,179	375,054
OFIC. EJECUTIVA PRESIDENTE MPAL.	38,649	55	38,704	7,074	6,610	31,630
PREVISION SOCIAL	277,437	33	277,470	54,240	50,753	223,230
ORGANISMOS DESCENTRALIZADOS	82,337	-2,622	79,715	26,602	26,602	53,112
SECRETARIA GENERAL	2,722	0	2,722	242	242	2,480
UNIDAD DE PLANEACION Y CONTROL	13,711	1,431	15,142	2,522	2,439	12,620
SECRETARIA DE DESARROLLO ECONOMICO	24,282	831	25,112	4,264	4,205	20,848
INTERESES DE LA DEUDA	26,068	0	26,068	6,738	6,655	19,330
Total del Gasto	2,900,470	567,809	3,468,279	534,810	495,427	2,933,468



2015-2018

MUNICIPIO DE SAN PEDRO GARZA GARCÍA, N.L.
ESTADOS FINANCIEROS 1ER TRIMESTRE 2018

Estado Analítico de la Deuda Pública

(Miles de Pesos)

DENOMINACIÓN DE LAS DEUDAS	DESTINO	INSTITUCIÓN O PAÍS ACREEDOR	Saldos al 31 de diciembre de 2017	MOVIMIENTOS				Variación del endeudamiento del periodo	Saldos al 31 de Marzo de 2018
				Operación del endeudamiento del Periodo	Amortización Bruta	Colocación Bruta	Endeudamiento Neto del Periodo		
DEUDA PÚBLICA									
LARGO PLAZO:									
DEUDA PÚBLICA INTERIOR									
Instituciones de Crédito:									
	PAGO ANTICIPADO DE APP	BANCOMER	168,557	3,718	-				164,839
Títulos y Valores:									
Arrendamiento Financieros:									
	SISTEMA DE VIDEOCAMARAS DE VIGILANCIA	TICSA	64,477	1,457	-				63,020
TOTAL DEUDA Y OTROS PASIVOS			233,034	5,175	-	-	-	-	227,859



MUNICIPIO DE SAN PEDRO GARZA GARCÍA, N.L.
ESTADOS FINANCIEROS 1ER TRIMESTRE 2018

2015-2018

Notas de los Estados Financieros
(Miles de Pesos)

I) NOTAS AL ESTADO DE SITUACIÓN FINANCIERA

Activo

Efectivo y Equivalentes

Representa los saldos de las cuentas de caja, fondos fijos y revolventes, bancos e inversiones financieras con vencimiento menor a 3 meses, todos en moneda nacional y su integración al 31 de marzo de 2018 es la siguiente:

Efectivo	700
Bancos/Tesorería	408,300
Inversiones Temporales (Hasta 3 meses)	1,199,279
Depósitos de Fondos de Terceros en Garantía y/o Administración	4,477
	1,612,755

Derechos a recibir Efectivo y Equivalentes y Bienes o Servicios a Recibir

Al 31 de marzo de 2018 se conforma: deudores diversos y gastos por comprobar y se integran como sigue:

Deudores Diversos por Cobrar a Corto Plazo	34,876
Otros Derechos a Recibir Efectivo o Equivalentes a Corto Plazo	12
	34,888

Inversiones Financieras

El principal Fideicomiso del Municipio es el constituido con Value S.A de C.V., con el propósito principal de coadyuvar en el pago del plan de pensiones y jubilaciones del Municipio de San Pedro Garza García.

Al 31 de marzo de 2018 el saldo se integra de la siguiente manera:

FIDEICOMISO VALUE-FDO PENSIONES	82,026
FIDEICOMISO IMP. PREDIAL BANORTE	10
	82,036

Bienes Muebles, Inmuebles e Intangibles

Terrenos	774,596
Edificios no Habitacionales	456,144
Construcciones en Proceso en Bienes de Dominio Público	316,681
Construcciones en Proceso en Bienes Propios	21,699
Mobiliario y Equipo de Administración	71,565
Mobiliario y Equipo Educativo y Recreativo	45,245
Equipo e Instrumental Médico y de Laboratorio	1,674
Equipo de Transporte	121,770
Equipo de Defensa y Seguridad	16,920
Maquinaria, Otros Equipos y Herramientas	259,999
Software	30,384
Licencias	6,900
Depreciación Acumulada de Bienes Inmuebles	- 150,717
Depreciación Acumulada de Bienes Muebles	- 345,869
Amortización Acumulada de Activos Intangibles	- 32,820
	1,594,171

La depreciación del ejercicio registrada en el Estado de Actividades asciende a la cantidad de \$21,954.

Para el cálculo de la depreciación se han utilizado los Parámetros de Estimación de Vida Útil, emitidos por el Consejo Nacional de Armonización Contable.

Otros Activos

El Municipio cuenta al 31 de marzo de 2018, con activos diferidos por Derechos Sobre Bienes en Régimen de Arrendamiento Financiero, que se integra como sigue:

SAN PEDRO NET 1ERA FASE	174,698
SAN PEDRO NET 4TA FASE	100,000
	274,698



MUNICIPIO DE SAN PEDRO GARZA GARCÍA, N.L.
ESTADOS FINANCIEROS 1ER TRIMESTRE 2018

Notas de los Estados Financieros

2015-2018

(Miles de Pesos)

II) NOTAS AL ESTADO DE ACTIVIDADES

Ingresos de Gestión

Los ingresos por rubro del ejercicio del 2018 se integran de la siguiente manera:

Impuestos sobre los ingresos	146	
Impuestos sobre el patrimonio	658,770	
Accesorios	3,877	
Otros Impuestos	-	
Derechos por prestación de servicios	17,236	
Otros Derechos	7,377	
Accesorios	431	
Productos de tipo corriente	28,667	
Productos no comprendidos en las fracciones de la Ley de Ingresos causadas en ejercicios fiscales anteriores pendientes de liquidación o pago	178	
Aprovechamientos de tipo corriente	14,487	
Aprovechamientos no comprendidos en las fracciones de la Ley de Ingresos causadas en ejercicios fiscales anteriores pendientes de liquidación o pago	112	
Participaciones	261,797	
Aportaciones	54,482	
	1,047,559	

Gastos y Otras Pérdidas:

Gastos de Funcionamiento	388,547	89.02%
Transferencias, Asignaciones, Subsidios y otras Ayudas	21,041	4.82%
Intereses, Comisiones y Otros Gastos de la Deuda Pública	4,746	1.09%
Otros Gastos y Pérdidas Extraordinarias	22,151	5.07%
Inversión Pública	-	0.00%
	436,485	

Los Gastos de Funcionamiento que representan el 84.15% de los gastos en el Estado de Actividades se integran como sigue:

Remuneraciones al Personal de Carácter Permanente	96,107	
Remuneraciones al Personal de Carácter Transitorio	10,861	
Remuneraciones Adicionales y Especiales	35,269	
Seguridad Social	23,505	
Otras Prestaciones Sociales y Económicas	75,207	
Pago de Estímulos a Servidores Públicos	758	
Materiales de Administración, Emisión de Documentos y Artículos Oficiales	1,412	
Alimentos y Utensilios	1,719	
Materias Primas y Materiales de Producción y Comercialización	0	
Materiales y Artículos de Construcción y de Reparación	13,221	
Productos Químicos, Farmacéuticos y de Laboratorio	573	
Combustibles, Lubricantes y Aditivos	5,663	
Vestuario, Blancos, Prendas de Protección y Artículos Deportivos	1,012	
Materiales y Suministros para Seguridad	0	
Herramientas, Refacciones y Accesorios Menores	1,837	
Servicios Básicos	28,993	
Servicios de Arrendamiento	11,625	
Servicios Profesionales, Científicos y Técnicos y Otros Servicios	4,721	
Servicios Financieros, Bancarios y Comerciales	8,084	
Servicios de Instalación, Reparación, Mantenimiento y Conservación	57,227	
Servicios de Comunicación Social y Publicidad	1,561	
Servicios de Traslado y Viáticos	309	
Servicios Oficiales	595	
Otros Servicios Generales	8,288	
	388,547	



2015-2018

MUNICIPIO DE SAN PEDRO GARZA GARCÍA, N.L.
ESTADOS FINANCIEROS 1ER TRIMESTRE 2018

Notas de los Estados Financieros

(Miles de Pesos)

III) NOTAS AL ESTADO DE VARIACIÓN EN LA HACIENDA PÚBLICA

El monto de variación en la Hacienda Pública se debe principalmente al Patrimonio Generado del Ejercicio que asciende \$611,074, y es el resultado de los ingresos y gastos del Estado de Actividades del periodo 2018.

IV) NOTAS AL ESTADO DE FLUJOS DE EFECTIVO

Efectivo y equivalentes

1. El análisis de los saldos inicial y final que figuran en la última parte del Estado de Flujo de Efectivo en la cuenta de efectivo y equivalentes es como sigue:

	<u>2018</u>	<u>2017</u>
Efectivo	700	732
Bancos/Tesorería	408,300	115,121
Inversiones Temporales (Hasta 3 meses)	1,199,279	994,564
Depósitos de Fondos de Terceros en Garantía y/o Administración	4,477	8,610
	1,612,755	1,119,027

2. El detalle de adquisición de bienes muebles e inmuebles del ejercicio 2018 por rubro se integra de la siguiente manera:

	<u>2018</u>
Edificios no Habitacionales	1,123
Mobiliario y Equipo de Administración	520
Mobiliario y Equipo Educativo y Recreativo	1,631
Equipo e Instrumental Médico y de Laboratorio	43
Equipo de Transporte	4,541
Maquinaria, Otros Equipos y Herramientas	3,226
	11,084

3. Conciliación de los Flujos de Efectivo Netos de las Actividades de Operación y la cuenta de Ahorro/Desahorro antes de Rubros Extraordinarios

	<u>2018</u>
Flujos Netos de Efectivo por Actividades de Operación	637,970
Intereses de la Deuda Pública	4,746
Estimaciones, Depreciaciones, Deterioros, Obsolescencias, Amortizaciones y Provisiones	22,151
Inversión Pública No Capitalizable	-
Venta de Activo Fijo	-
	611,074
Ahorro/Desahorro Neto del Ejercicio	611,074
	-



MUNICIPIO DE SAN PEDRO GARZA GARCÍA, N.L.
ESTADOS FINANCIEROS 1ER TRIMESTRE 2018

2015-2018

Notas de los Estados Financieros
(Miles de Pesos)

V) CONCILIACIÓN ENTRE LOS INGRESOS PRESUPUESTARIOS Y CONTABLES, ASÍ COMO ENTRE LOS EGRESOS PRESUPUESTARIOS Y LOS GASTOS CONTABLES

Municipio de San Pedro Garza García Conciliación entre los Ingresos Presupuestarios y Contables Correspondiente del 01 de enero al 31 de marzo de 2018		
1. Ingresos Presupuestarios		1,047,559
2. Más ingresos contables no presupuestarios		-
Incremento por variación de inventarios		
Disminución del exceso de estimaciones por pérdida o deterioro u		
Disminución del exceso de provisiones		
Otros ingresos y beneficios varios		
Otros ingresos contables no presupuestarios		
3. Menos ingresos presupuestarios no contables		-
Productos de capital		
Aprovechamientos capital		
Ingresos derivados de financiamientos	0	
Otros Ingresos presupuestarios no contables		
4. Ingresos Contables (4 = 1 + 2 - 3)		1,047,559

Municipio de San Pedro Garza García Conciliación entre los Egresos Presupuestarios y los Gastos Contables Correspondiente del 01 de enero al 31 de marzo de 2018		
1. Total de egresos (presupuestarios)		534,810
2. Menos egresos presupuestarios no contables		120,476
Mobiliario y equipo de administración	526	
Mobiliario y equipo educacional y recreativo	1,631	
Equipo e instrumental médico y de laboratorio	43	
Vehículos y equipo de transporte	4,541	
Equipo de defensa y seguridad	0	
Maquinaria, otros equipos y herramientas	3,228	
Bienes inmuebles	0	
Activos intangibles	18	
Obra Pública	104,991	
Acciones y participaciones de capital		
Compra de títulos y valores		
Inversiones en fideicomisos, mandatos y otros análogos		
Provisiones para contingencias y otras erogaciones especiales	324	
Amortización de la Deuda Pública	5,175	
Adeudos de ejercicios fiscales anteriores (ADEFAS)		
Otros Egresos Presupuestales No Contables		
3. Más Gasto Contables No Presupuestales		22,151
Estimaciones, depreciaciones, deterioros, obsolescencia y amortizaciones	22,151	
Provisiones		
Disminución de inventarios		
Aumento por insuficiencia de estimaciones por pérdida o deterioro u obsolescencia		
Aumento por insuficiencia de provisiones		
Otros Gastos		
Otros Gastos Contables No Presupuestales	0	
4. Total de Gasto Contable (4 = 1 - 2 + 3)		436,485



MUNICIPIO DE SAN PEDRO GARZA GARCÍA, N.L.
ESTADOS FINANCIEROS 1ER TRIMESTRE 2018

2015-2018

SALDOS DE CUENTAS POR COBRAR
(Miles de Pesos)

CONCEPTOS	SALDO AL 31 MZO. '18
I- IMPUESTOS	
CONVENIOS IMPUESTO PREDIAL	\$ 90
PREDIAL 2017 Y REZAGO	314,790
CONVENIOS DE I.S.A.I.	11,618
CONVENIOS DE MOD. CATASTRAL	17
	\$ 326,515
II- DERECHOS	
CONV. REC. DE BASURA	\$ -
CONVENIOS INTERC.VIAL V. MONTAÑA	-
CONVENIOS REFRENDO DE NEGOCIOS	-
REVALIDACION DE ANUENCIA	4,976
PERMISO DE NO ESTACIONARSE	2,729
LIMPIA Y RECOLECCIÓN DE DESECHOS	11,322
OCUPACIÓN DE LA VIA PUBLICA	1,091
ELECT. COL SAN FRANCISCO	-
	\$ 20,117
III- CONTRIBUCIONES POR NUEVOS FRACC.	
CONVENIOS CESION AL MUNICIPIO 17 Y 7%	\$ -
IV- PRODUCTOS	
CONV. VENTA DE TERRENOS MUNICIPALES	\$ 863
CONV. VENTA TERRENOS CANTERAS	509
DOC. VENTA LOTES CEMENTERIOS	-
CONVENIO RENTA DE LOTES DE CEMENTERIO	-
PROGRAMA APOCO	-
DOC. VTA. TERRENO PRIV. HIDALGO	-
	\$ 1,372
V- APROVECHAMIENTOS	
CONV. POR MULTAS FALTA PERMISO DE CONST.	\$ -
MULTAS DE TRANSITO *	138,532
MULTAS DE COMERCIO	1,187
	\$ 139,719
OTROS CONCEPTOS	
DIVERSOS APROVECHAMIENTOS	\$ -
CHEQUES DEVUELTOS	996
INDEMIZACIÓN DE CHEQUES DEV.	199
	\$ 1,195
TOTAL GENERAL	\$ 488,918



MUNICIPIO DE SAN PEDRO GARZA GARCÍA, N.L.
ESTADOS FINANCIEROS 1ER TRIMESTRE 2018

2015-2018

Informe de Subsidios, Disminuciones y Condonaciones
(Miles de Pesos)

Concepto	Importe		Importe	
	# De Contribuyentes		# De Contribuyentes	
	2017		2018	
IMPUESTOS				
Impuesto sobre adquisición de inmuebles	\$ 109	40	\$ 166	37
Impuesto Predial	93,632	34,646	99,384	36,094
Rezago del Impuesto Predial	743	158	96	49
Rezago Modernización Catastral	8	1	0	0
Diversiones y Espectáculos Públicos	34	6	15	4
Total de Impuestos:	\$ 94,527	34,851	\$ 99,662	36,184
DERECHOS				
Limpia y Recolección de Desechos	\$ 28	27	\$ 44	31
Ocupación de la Vía Pública	52	3	125	13
Servicios de Vigilancia y Vial	33	2	11	2
Espectáculos y Eventos Públicos y Privados	11	6	13	9
Permiso de no Estacionarse	554	358	478	321
Refrendos de Alcoholes	11	1	0	0
Servicios Ambientales	0	2	0	0
Limpia Eventos Esp. Públicos	5	2	0	0
Subdiv. Fusiones y Relotificación	0		3	1
Total de Derechos:	\$ 694	401	\$ 675	377
PRODUCTOS				
Renta de Auditorio	\$ 166	5	\$ 255	4
Renta Lote de Panteon Municipal	14	15	3	3
Renta Salón Revolución IV	1	1	0	0
Inhumaciones y Exhumaciones	22	44	11	22
Renta Salón Revolución V	1	2	0	0
Centro Integral de Desarrollo Integral SP	0	2	0	2
Protección Civil Vo. Bo.	0	1	0	0
Renta Salon Lazaro Garza Ayala	0	1	0	0
Renta de Palapa Luis Echeverria	0	2	0	0
Renta Salón el Obispo	0	1	0	0
Total de Productos:	\$ 204	74	\$ 269	31
APROVECHAMIENTOS				
Multas de tránsito	\$ 273	1,331	\$ 267	1,108
Multas por faltar permiso de construcción	4,158	102	2,990	84
Multa por Derribo de Arbolado	36	2	110	2
Multas	34	2	79	1
Multa de Parquimetro	120	577	86	472
Multas por sanciones del Impuesto Predial	1,973	120	1,476	81
Multas de Predial Modernización Catastral	684	233	553	207
Multas de Comercio y Similares	0		19	6
Recargos Impuesto Sobre Adquisición de Inmuebles	1,041	49	1,283	53
Recargos Predial	2,740	2,950	2,283	4,066
Recargos por Modernización Catastral	254	233	197	207
Recargos Limpia y Recoleccion Desechos	8	6	16	7
Recargos Inscripción y Refrendos	7	7	3	2
Recargo de Documentos	110	28	140	30
Recargos Multa Comercio y Similares	0		0	1
Recargos	17	23	134	23
Gastos de ejecución Impuesto Predial	8	4	6	2
Gastos de Ejecución	0		11	5
Gastos de Ejecución Inscripciones y ref	0		1	1
Intereses por financiamiento	163	6	1	1
Indemnización por cheque devuelto (20%)	564	24	426	24
Sanciones Multas de Comercio y Sim	26	5	48	3
	\$ 12,215	5,702	\$ 10,129	6,386
Sumas totales:	\$ 107,640	41,028	\$ 110,735	42,978

Nota: Las multas de tránsito y parquímetros cobradas e ingresadas por el Estado, están contabilizadas por número de multas, no por número de contribuyentes.



2015-2018

MUNICIPIO DE SAN PEDRO GARZA GARCÍA, N.L.
ESTADOS FINANCIEROS 1ER TRIMESTRE 2018

LEY DE DISCIPLINA FINANCIERA



MUNICIPIO DE SAN PEDRO GARZA GARCÍA, N.L.
ESTADOS FINANCIEROS 1ER TRIMESTRE 2018

2015-2018

FORMATO 1 A1

Estado de Situación Financiera Detallado - LDF
Al 31 de marzo de 2018 y al 31 de diciembre de 2017
(MILES)

Concepto (c)	2018	2017	Concepto (c)	2018	2017
ACTIVO			PASIVO		
Activo Circulante			Pasivo Circulante		
a. Efectivo y Equivalentes (a=a1+a2+a3+a4+a5+a6+a7)	1,612,755	1,119,027	a. Cuentas por Pagar a Corto Plazo (a=a1+a2+a3+a4+a5+a6+a7+a8+a9)	78,191	114,908
a1) Efectivo	700	732	a1) Servicios Personales por Pagar a Corto Plazo	-	-
a2) Bancos/Tesorería	408,300	115,121	a2) Proveedores por Pagar a Corto Plazo	52,116	80,527
a3) Bancos/Dependencias y Otros	-	-	a3) Contratistas por Obras Públicas por Pagar a Corto Plazo	1,639	5,313
a4) Inversiones Temporales (Hasta 3 meses)	1,199,279	994,564	a4) Participaciones y Aportaciones por Pagar a Corto Plazo	-	-
a5) Fondos con Afectación Específica	-	-	a5) Transferencias Otorgadas por Pagar a Corto Plazo	-	-
a6) Depósitos de Fondos de Terceros en Garantía y/o Administración	4,477	8,610	a6) Intereses, Comisiones y Otros Gastos de la Deuda Pública por Pagar a Corto Plazo	-	-
a7) Otros Efectivos y Equivalentes	-	-	a7) Retenciones y Contribuciones por Pagar a Corto Plazo	15,392	19,502
b. Derechos a Recibir Efectivo o Equivalentes (b=b1+b2+b3+b4+b5+b6+b7)	34,888	34,224	a8) Devoluciones de la Ley de Ingresos por Pagar a Corto Plazo	-	-
b1) Inversiones Financieras de Corto Plazo	-	-	a9) Otras Cuentas por Pagar a Corto Plazo	9,045	9,566
b2) Cuentas por Cobrar a Corto Plazo	-	-	b. Documentos por Pagar a Corto Plazo (b=b1+b2+b3)	-	-
b3) Deudores Diversos por Cobrar a Corto Plazo	34,876	34,210	b1) Documentos Comerciales por Pagar a Corto Plazo	-	-
b4) Ingresos por Recuperar a Corto Plazo	12	14	b2) Documentos con Contratistas por Obras Públicas por Pagar a Corto Plazo	-	-
b5) Deudores por Anticipos de la Tesorería a Corto Plazo	-	-	b3) Otros Documentos por Pagar a Corto Plazo	-	-
b6) Préstamos Otorgados a Corto Plazo	-	-	c. Porción a Corto Plazo de la Deuda Pública a Largo Plazo (c=c1+c2)	20,308	20,372
b7) Otros Derechos a Recibir Efectivo o Equivalentes a Corto Plazo	-	-	c1) Porción a Corto Plazo de la Deuda Pública	14,873	14,873
c. Derechos a Recibir Bienes o Servicios (c=c1+c2+c3+c4+c5)	57,423	74,781	c2) Porción a Corto Plazo de Arrendamiento Financiero	5,436	5,499
c1) Anticipo a Proveedores por Adquisición de Bienes y Prestación de Servicios a Corto Plazo	1,375	1,375	d. Títulos y Valores a Corto Plazo	-	-
c2) Anticipo a Proveedores por Adquisición de Bienes Inmuebles y Muebles a Corto Plazo	-	-	e. Pasivos Diferidos a Corto Plazo (e=e1+e2+e3)	451	746
c3) Anticipo a Proveedores por Adquisición de Bienes Intangibles a Corto Plazo	-	-	e1) Ingresos Cobrados por Adelantado a Corto Plazo	-	-
c4) Anticipo a Contratistas por Obras Públicas a Corto Plazo	56,048	73,405	e2) Intereses Cobrados por Adelantado a Corto Plazo	-	-
c5) Otros Derechos a Recibir Bienes o Servicios a Corto Plazo	-	-	e3) Otros Pasivos Diferidos a Corto Plazo	451	746
d. Inventarios (d=d1+d2+d3+d4+d5)	-	-	f. Fondos y Bienes de Terceros en Garantía y/o Administración a Corto Plazo (f=f1+f2+f3+f4+f5+f6)	2,451	2,431
d1) Inventario de Mercancías para Venta	-	-	f1) Fondos en Garantía a Corto Plazo	2,451	2,431
d2) Inventario de Mercancías Terminadas	-	-	f2) Fondos en Administración a Corto Plazo	-	-
d3) Inventario de Mercancías en Proceso de Elaboración	-	-	f3) Fondos Contingentes a Corto Plazo	-	-
d4) Inventario de Materias Primas, Materiales y Suministros para Producción	-	-	f4) Fondos de Fideicomisos, Mandatos y Contratos Análogos a Corto Plazo	-	-
d5) Bienes en Tránsito	-	-	f5) Otros Fondos de Terceros en Garantía y/o Administración a Corto Plazo	-	-
e. Almacenes	-	-	f6) Valores y Bienes en Garantía a Corto Plazo	-	-
f. Estimación por Pérdida o Deterioro de Activos Circulantes (f=f1+f2)	-	-	g. Provisiones a Corto Plazo (g=g1+g2+g3)	-	-
f1) Estimaciones para Cuentas Incobrables por Derechos a Recibir Efectivo o Equivalentes	-	-	g1) Provisión para Demandas y Juicios a Corto Plazo	-	-
f2) Estimación por Deterioro de Inventarios	-	-	g2) Provisión para Contingencias a Corto Plazo	-	-
g. Otros Activos Circulantes (g=g1+g2+g3+g4)	-	-	g3) Otras Provisiones a Corto Plazo	-	-
g1) Valores en Garantía	-	-	h. Otros Pasivos a Corto Plazo (h=h1+h2+h3)	306	306
g2) Bienes en Garantía (excluye depósitos de fondos)	-	-	h1) Ingresos por Clasificar	306	306
g3) Bienes Derivados de Embargos, Decomisos, Aseguramientos y Dación en Pago	-	-	h2) Recaudación por Participar	-	-
g4) Adquisición con Fondos de Terceros	-	-	h3) Otros Pasivos Circulantes	-	-
IA. Total de Activos Circulantes (IA = a + b + c + d + e + f + g)	1,705,067	1,228,032	IIA. Total de Pasivos Circulantes (IIA = a + b + c + d + e + f + g + h)	101,708	138,763



MUNICIPIO DE SAN PEDRO GARZA GARCÍA, N.L.
ESTADOS FINANCIEROS 1ER TRIMESTRE 2018

2015-2018

FORMATO 1 A1

Estado de Situación Financiera Detallado - LDF
 Al 31 de marzo de 2018 y al 31 de diciembre de 2017
 (MILES)

Concepto (c)	2018	2017	Concepto (c)	2018	2017
Activo No Circulante	-	-	Pasivo No Circulante	-	-
a. Inversiones Financieras a Largo Plazo	82,036	78,631	a. Cuentas por Pagar a Largo Plazo	-	-
b. Derechos a Recibir Efectivo o Equivalentes a Largo Plazo	-	-	b. Documentos por Pagar a Largo Plazo	-	-
c. Bienes Inmuebles, Infraestructura y Construcciones en Proceso	1,569,120	1,464,111	c. Deuda Pública a Largo Plazo	207,550	212,663
d. Bienes Muebles	517,173	507,450	d. Pasivos Diferidos a Largo Plazo	-	-
e. Activos Intangibles	37,284	37,284	e. Fondos y Bienes de Terceros en Garantía y/o en Administración a Largo Plazo	-	-
f. Depreciación, Deterioro y Amortización Acumulada de Bienes	- 529,406	- 507,493	f. Provisiones a Largo Plazo	178,328	175,247
g. Activos Diferidos	274,698	274,698			
h. Estimación por Pérdida o Deterioro de Activos no Circulantes	-	-	IIB. Total de Pasivos No Circulantes (IIB = a + b + c + d + e + f)	385,878	387,910
i. Otros Activos no Circulantes	-	-			
IB. Total de Activos No Circulantes (IB = a + b + c + d + e + f + g + h + i)	1,950,905	1,854,682	II. Total del Pasivo (II = IIA + IIB)	487,586	526,673
I. Total del Activo (I = IA + IB)	3,655,972	3,082,713	HACIENDA PÚBLICA/PATRIMONIO	-	-
			IIIA. Hacienda Pública/Patrimonio Contribuido (IIIA = a + b + c)	-	-
			a. Aportaciones	-	-
			b. Donaciones de Capital	-	-
			c. Actualización de la Hacienda Pública/Patrimonio	-	-
			IIIB. Hacienda Pública/Patrimonio Generado (IIIB = a + b + c + d + e)	3,168,385	2,556,041
			a. Resultados del Ejercicio (Ahorro/ Desahorro)	611,074	979,630
			b. Resultados de Ejercicios Anteriores	2,401,470	1,432,333
			c. Revalúos	60,971	60,971
			d. Reservas	-	-
			e. Rectificaciones de Resultados de Ejercicios Anteriores	94,871	83,106
			IIIC. Exceso o Insuficiencia en la Actualización de la Hacienda Pública/Patrimonio (IIIC=a+b)	-	-
			a. Resultado por Posición Monetaria	-	-
			b. Resultado por Tenencia de Activos no Monetarios	-	-
			III. Total Hacienda Pública/Patrimonio (III = IIIA + IIIB + IIIC)	3,168,385	2,556,041
			IV. Total del Pasivo y Hacienda Pública/Patrimonio (IV = II + III)	3,655,972	3,082,713



MUNICIPIO DE SAN PEDRO GARZA GARCÍA, N.L.
ESTADOS FINANCIEROS 1ER TRIMESTRE 2018

2015-2018

FORMATO 2 A1

Informe Analítico de la Deuda Pública y Otros Pasivos - LDF

Del 1 de enero al 31 de Marzo de 2018

(MILES)

Denominación de la Deuda Pública y Otros Pasivos (c)	Saldo al 31 de diciembre de 2017	Disposiciones del Periodo (e)	Amortizaciones del Periodo (f)	Revaluaciones, Reclasificaciones y Otros Ajustes (g)	Saldo Final del Periodo (h) h=d+e-f+g	Pago de Intereses del Periodo (i)	Pago de Comisiones y demás costos asociados durante el periodo (j)
1. Deuda Pública (1=A+B)	233,034	-	5,175	-	227,859		
A. Corto Plazo (A=a1+a2+a3)	-	-	-	-	-		
a1) Instituciones de Crédito							
a2) Títulos y Valores							
a3) Arrendamientos Financieros							
B. Largo Plazo (B=b1+b2+b3)	233,034	-	5,175	-	227,859		
b1) Instituciones de Crédito	168,557	-	3,718	-	164,839	-	
b2) Títulos y Valores	-	-	-	-	-	-	
b3) Arrendamientos Financieros	64,477	-	1,457	-	63,020	-	
2. Otros Pasivos	293,639	-	-	-	259,727	-	
3. Total de la Deuda Pública y Otros Pasivos (3=1+2)	526,673	-	-	-	487,586	-	
4. Deuda Contingente 1 (informativo)							
A. Deuda Contingente 1							
B. Deuda Contingente 2							
C. Deuda Contingente XX							
5. Valor de Instrumentos Bono Cupón Cero 2 (Informativo)							
A. Instrumento Bono Cupón Cero 1							
B. Instrumento Bono Cupón Cero 2							
C. Instrumento Bono Cupón Cero XX							



MUNICIPIO DE SAN PEDRO GARZA GARCÍA, N.L.
ESTADOS FINANCIEROS 1ER TRIMESTRE 2018

2015-2018

FORMATO 3 A1

INFORME ANALITICO DE OBLIGACIONES DIFERENTES DE
FINANCIAMIENTO LEY DE DISCIPLINA FINANCIERA
(Miles)

Denominación de las Obligaciones Diferentes de Financiamiento ©	Monto de la inversión pactado (g)	Monto promedio mensual del pago de la contraprestación (i)	Monto promedio mensual del pago de la contraprestación correspondiente al pago de inversión (j)	Monto pagado de la inversión al 31 de MARZO de 2018 (k)	Saldo pendiente por pagar de la inversión al 31 de MARZO de 2018 (m = g l)
Asociaciones Público Privadas (APP's)	\$ 246,731	\$ 801	\$ 801	\$ 183,711	\$ 63,020
Otros Instrumentos 1.	\$ 679,981	\$ 91,853	\$ 91,853	\$ 366,300	\$ 313,681
Otros Instrumentos 2.	\$ 435,197	\$ 69,130	\$ 69,130	\$ 288,829	\$ 146,369
Total	\$ 1,361,909	\$ 161,784	\$ 161,784	\$ 838,840	\$ 523,069



MUNICIPIO DE SAN PEDRO GARZA GARCÍA, N.L.
ESTADOS FINANCIEROS 1ER TRIMESTRE 2018

FORMATO 3 A1

2015-2018

MUNICIPIO DE SAN PEDRO GARZA GARCIA
INFORME ANALITICO DE OBLIGACIONES DIFERENTES DE FINANCIAMIENTO LDF
AL 31 DE MARZO DEL 2018

(Miles)

Denominación de las Obligaciones Diferentes de Financiamiento ©	Fecha del Contrato (d)	Fecha de inicio de operación del proyecto (e)	Fecha de vencimiento (f)	Monto de la inversión pactado (g)	Plazo pactado (h) meses	Monto promedio mensual del pago de la contraprestación (i)	Monto promedio mensual del pago de la contraprestación correspondiente al pago de inversión (j)	Monto pagado de la inversión al 31 de MARZO de 2018 (k)	Monto pagado de la inversión actualizado al 31 de MARZO de 2018 (l)	Saldo pendiente por pagar de la inversión al 31 de MARZO de 2018 (m = g l)
A. Asociaciones Público Privadas (APP's)										
THOPUSAND INTERNACIONAL SA DE CV	01/03/2015	01/03/2015	01/12/2026	\$ 246,731	142	\$ 801	\$ 801	\$ 183,711	\$ 183,711	\$ 63,020
Total				\$ 246,731		\$ 801	\$ 801	\$ 183,711	\$ 183,711	\$ 63,020
B. Otros Instrumentos 1.										
OCSI SOLUCIONES, S.A. DE C.V.	09/11/2015	01/11/2015	31/12/2015	\$ 144	1.97	\$ 73	\$ 73	\$ 71	\$ 71	\$ 73
GRUPO MEXICANO DE SEGUROS SA DE CV	30/11/2015	01/12/2015	30/11/2016	\$ 300	12.01	\$ 25	\$ 25	\$ 288	\$ 288	\$ 12
SISTEMA INTEGRAL PARA EL MANEJO ECOLÓGICO Y PROCESAMIENTO DE DESECHOS	08/02/2016	01/11/2015	30/11/2016	\$ 13,000	12.99	\$ 1,001	\$ 1,001	\$ 12,403	\$ 12,403	\$ 597
Supermercados Internacionales HEB, SA. de C.V.	18/01/2016	08/01/2016	31/12/2016	\$ 300	11.78	\$ 25	\$ 25	\$ 254	\$ 254	\$ 46
REGION MONTANA DE GAS, S.A.	18/12/2015	01/01/2016	31/12/2016	\$ 50	12.01	\$ 4	\$ 4	\$ 36	\$ 36	\$ 14
ALAMILLO PROMOTORA E INMOBILIARIA, S.A. DE C.V.	18/01/2016	01/01/2016	31/12/2016	\$ 8,000	12.01	\$ 666	\$ 666	\$ 6,661	\$ 6,661	\$ 1,339
SERVICIOS GASOLINEROS DE MÉXICO, S.A. DE C.V.	18/01/2016	01/01/2016	31/12/2016	\$ 29,000	12.01	\$ 2,415	\$ 2,415	\$ 28,528	\$ 28,528	\$ 472
SERVICIOS GASOLINEROS DE MÉXICO, S.A. DE C.V.	05/12/2016	15/11/2016	31/12/2016	\$ 3,000	1.51	\$ 1,983	\$ 1,983	\$ 1,207	\$ 1,207	\$ 1,793
VDV NETWORKS, S.A. DE C.V.	15/02/2016	15/12/2015	15/12/2016	\$ 974	12.04	\$ 81	\$ 81	\$ 905	\$ 905	\$ 68
OCSI SOLUCIONES SA DE CV	18/12/2015	01/01/2016	31/12/2016	\$ 880	12.01	\$ 73	\$ 73	\$ 746	\$ 746	\$ 134
MA. DEL REFUGIO RODRÍGUEZ GARZA	29/01/2016	01/01/2016	31/12/2016	\$ 413	12.01	\$ 34	\$ 34	\$ 241	\$ 241	\$ 172



MUNICIPIO DE SAN PEDRO GARZA GARCÍA, N.L.

ESTADOS FINANCIEROS 1ER TRIMESTRE 2018

FORMATO 3 A1

2015-2018

MUNICIPIO DE SAN PEDRO GARZA GARCIA
INFORME ANALITICO DE OBLIGACIONES DIFERENTES DE FINANCIAMIENTO LDF
AL 31 DE MARZO DEL 2018
 (Miles)

Denominación de las Obligaciones Diferentes de Financiamiento ©	Fecha del Contrato (d)	Fecha de inicio de operación del proyecto (e)	Fecha de vencimiento (f)	Monto de la inversión pactado (g)	Plazo pactado (h) meses	Monto promedio mensual del pago de la contraprestación (i)	Monto promedio mensual del pago de la contraprestación correspondiente al pago de inversión (j)	Monto pagado de la inversión al 31 de MARZO de 2018 (k)	Monto pagado de la inversión actualizado al 31 de MARZO de 2018 (l)	Saldo pendiente por pagar de la inversión al 31 de MARZO de 2018 (m = g l)
HSP San Pedro Hospital, S.A. de C.V.	08/02/2016	01/01/2016	31/12/2016	\$ 50	12.01	\$ 4	\$ 4	\$ 10	\$ 10	\$ 40
CENTRO RENAL DE MONTERREY, S.A. C.V.	22/01/2016	01/01/2016	31/12/2016	\$ 3,200	12.01	\$ 267	\$ 267	\$ 1,134	\$ 1,134	\$ 2,066
HOSPITAL SAN FELIPE DE JESÚS, S.C.	25/01/2016	01/01/2016	31/12/2016	\$ 4,500	12.01	\$ 375	\$ 375	\$ 833	\$ 833	\$ 3,667
COMERCIALIZADORA MEDIX, S.A. DE C.V.	15/04/2016	01/04/2016	31/03/2017	\$ 25,117	11.97	\$ 2,098	\$ 2,098	\$ 25,112	\$ 25,112	\$ 5
HOSPITAL DE GINECOLOGIA Y OBSTETRICIA, S.A. DE C.V.	08/02/2016	01/01/2016	31/12/2016	\$ 13,000	12.01	\$ 1,083	\$ 1,083	\$ 12,208	\$ 12,208	\$ 792
EMERGENCIA MEDICA PROFESIONAL, S.C.	11/01/2016	01/01/2016	31/12/2016	\$ 175	12.01	\$ 15	\$ 15	\$ 160	\$ 160	\$ 15
CENTRO DE RADIODIAGNÓSTICO, S.C.	19/01/2016	01/01/2016	29/02/2016	\$ 42	1.94	\$ 22	\$ 22	\$ 40	\$ 40	\$ 2
LABORATORIO DE ANÁLISIS CLÍNICOS JESÚS ANCER Y DR. CARLOS DÍAZ, S.A. DE C.V.	27/01/2016	01/01/2016	29/02/2016	\$ 417	1.94	\$ 215	\$ 215	\$ 408	\$ 408	\$ 9
OBISPADO CENTRAL DE RADIOLOGÍA E IMAGEN, S.A. DE C.V.	29/01/2016	01/01/2016	29/02/2016	\$ 167	1.94	\$ 86	\$ 86	\$ 145	\$ 145	\$ 22
DR. RAÚL MARTÍNEZ SALINAS	29/01/2016	01/01/2016	29/02/2016	\$ 92	1.94	\$ 47	\$ 47	\$ 83	\$ 83	\$ 9
SEMEX, S.A. DE C.V.	18/11/2015	16/12/2015	16/03/2016	\$ 5,600	2.99	\$ 1,871	\$ 1,871	\$ 626	\$ 626	\$ 4,974
THYSSENKRUPP ELEVADORES, S.A. DE C.V.	05/04/2016	01/01/2016	31/12/2016	\$ 102	12.01	\$ 8	\$ 8	\$ -	\$ -	\$ 102
GENOVEVA MARTÍNEZ MARTÍNEZ	27/01/2016	01/01/2016	31/12/2016	\$ 216	12.01	\$ 18	\$ 18	\$ 138	\$ 138	\$ 78
VALUE ARRENDADORA S.A. DE C.V. SOFOM E.R	02/02/2016	21/01/2016	31/08/2018	\$ 8,941	31.35	\$ 285	\$ 285	\$ 7,475	\$ 7,475	\$ 1,466
RESPONSABILIDAD Y ESTRATEGIA, S. DE R.L.	12/02/2016	01/01/2016	31/12/2016	\$ 111	12.01	\$ 9	\$ 9	\$ 102	\$ 102	\$ 9



MUNICIPIO DE SAN PEDRO GARZA GARCÍA, N.L.

ESTADOS FINANCIEROS 1ER TRIMESTRE 2018

FORMATO 3 A1

2015-2018

MUNICIPIO DE SAN PEDRO GARZA GARCIA
INFORME ANALITICO DE OBLIGACIONES DIFERENTES DE FINANCIAMIENTO LDF
AL 31 DE MARZO DEL 2018
 (Miles)

Denominación de las Obligaciones Diferentes de Financiamiento ©	Fecha del Contrato (d)	Fecha de inicio de operación del proyecto (e)	Fecha de vencimiento (f)	Monto de la inversión pactado (g)	Plazo pactado (h) meses	Monto promedio mensual del pago de la contraprestación (i)	Monto promedio mensual del pago de la contraprestación correspondiente al pago de inversión (j)	Monto pagado de la inversión al 31 de MARZO de 2018 (k)	Monto pagado de la inversión actualizado al 31 de MARZO de 2018 (l)	Saldo pendiente por pagar de la inversión al 31 de MARZO de 2018 (m = g l)
UNIDAD MÉDICA GISA, S.C.	29/01/2016	01/01/2016	31/12/2016	\$ 5,154	12.01	\$ 429	\$ 429	\$ 5,102	\$ 5,102	\$ 51
GRUPO MEXICANO DE SEGUROS, S.A. DE C.V.	11/02/2016	31/10/2015	31/10/2016	\$ 1,949	12.04	\$ 162	\$ 162	\$ 1,947	\$ 1,947	\$ 2
YOLANDA RODRÍGUEZ GARZA	29/01/2016	01/01/2016	31/12/2016	\$ 251	12.01	\$ 21	\$ 21	\$ 167	\$ 167	\$ 84
FRANCISCO GARZA GONZÁLEZ	28/01/2016	16/01/2016	15/01/2017	\$ 196	12.01	\$ 16	\$ 16	\$ 114	\$ 114	\$ 82
C. ROGELIO NUÑEZ BAZALDUA	14/04/2016	07/05/2016	30/09/2016	\$ 84	4.80	\$ 17	\$ 17	\$ 70	\$ 70	\$ 14
LABORATORIO DE ANÁLISIS CLÍNICOS JESÚS ANGER Y DR. CARLOS DÍAZ, S.A. DE C.V.	05/04/2016	01/03/2016	28/02/2017	\$ 2,127	11.97	\$ 178	\$ 178	\$ 2,102	\$ 2,102	\$ 25
COMERCIALIZADORA MEDIX, S.A. DE C.V.	26/02/2016	01/02/2016	31/03/2016	\$ 4,700	1.94	\$ 2,422	\$ 2,422	\$ 4,691	\$ 4,691	\$ 9
CEDUK DE MÉXICO, S.C.	25/02/2016	02/03/2016	01/03/2017	\$ 240	11.97	\$ 20	\$ 20	\$ 236	\$ 236	\$ 4
MORALES GARZA CONSTRUCTORES ASOCIADOS, S.A. DE C.V.	01/03/2016	01/04/2016	31/03/2017	\$ 45	11.97	\$ 4	\$ 4	\$ 41	\$ 41	\$ 4
SANIRENT DEL NORTE, S.A. DE C.V.	04/03/2016	01/03/2016	31/12/2016	\$ 120	10.03	\$ 12	\$ 12	\$ 117	\$ 117	\$ 3
MA. HORTENCIA GONZÁLEZ SALAZAR	05/04/2016	01/03/2016	28/02/2017	\$ 499	11.97	\$ 42	\$ 42	\$ 480	\$ 480	\$ 19
ALARMAS Y PROTECCIÓN INTEGRAL DE MÉXICO, S.A. DE C.V.	29/02/2016	15/03/2016	14/03/2017	\$ 15	11.97	\$ 1	\$ 1	\$ 14	\$ 14	\$ 1
ALARMAS Y PROTECCIÓN INTEGRAL DE MÉXICO, S.A. DE C.V.	29/02/2016	15/03/2016	14/03/2017	\$ 14	11.97	\$ 1	\$ 1	\$ 13	\$ 13	\$ 1
ALARMAS Y PROTECCIÓN INTEGRAL DE MÉXICO, S.A. DE C.V.	29/02/2016	15/03/2016	14/03/2017	\$ 16	11.97	\$ 1	\$ 1	\$ 14	\$ 14	\$ 1
ALARMAS Y PROTECCIÓN INTEGRAL DE MÉXICO, S.A. DE C.V.	22/02/2016	22/02/2016	21/02/2017	\$ 5	12.01	\$ 0	\$ 0	\$ 4	\$ 4	\$ 1



**MUNICIPIO DE SAN PEDRO GARZA GARCÍA, N.L.
ESTADOS FINANCIEROS 1ER TRIMESTRE 2018**

FORMATO 3 A1

2015-2018

**MUNICIPIO DE SAN PEDRO GARZA GARCIA
INFORME ANALITICO DE OBLIGACIONES DIFERENTES DE FINANCIAMIENTO LDF
AL 31 DE MARZO DEL 2018
(Miles)**

Denominación de las Obligaciones Diferentes de Financiamiento (a)	Fecha del Contrato (d)	Fecha de inicio de operación del proyecto (e)	Fecha de vencimiento (f)	Monto de la inversión pactado (g)	Plazo pactado (h) meses	Monto promedio mensual del pago de la contraprestación (i)	Monto promedio mensual del pago de la contraprestación correspondiente al pago de inversión (j)	Monto pagado de la inversión al 31 de MARZO de 2018 (k)	Monto pagado de la inversión actualizado al 31 de MARZO de 2018 (l)	Saldo pendiente por pagar de la inversión al 31 de MARZO de 2018 (m = g l)
JUANITA DEL CARMEN MARTINEZ CANTU	08/04/2016	15/03/2016	14/03/2017	\$ 314	11.97	\$ 26	\$ 26	\$ 240	\$ 240	\$ 75
JOSÉ GERARDO GARCÍA HERRERA	08/04/2016	15/03/2016	14/03/2017	\$ 163	11.97	\$ 14	\$ 14	\$ 108	\$ 108	\$ 55
SERVICIO INTEGRAL DE SEGURIDAD, S.A. DE C.V.	22/04/2016	01/04/2016	31/03/2017	\$ 100	11.97	\$ 8	\$ 8	\$ 98	\$ 98	\$ 2
EDIFACTIM, S.A. DE C.V.	15/03/2016	16/03/2016	15/03/2017	\$ 32	11.97	\$ 3	\$ 3	\$ -	\$ -	\$ 32
CRISTÓBAL HERREJÓN DELGADO	13/04/2016	11/05/2016	11/05/2016	\$ 157	1.00	\$ 157	\$ 157	\$ 52	\$ 52	\$ 104
SANI RENT DEL NORTE, S.A. DE C.V.	04/03/2016	06/03/2016	18/12/2016	\$ 29	9.44	\$ 3	\$ 3	\$ 27	\$ 27	\$ 2
ARRENDADORA DE MUEBLES PARA HOSPITAL, S.A. DE C.V.	29/02/2016	29/02/2016	28/02/2017	\$ 39	12.01	\$ 3	\$ 3	\$ -	\$ -	\$ 39
ESTUDIOS ESPECIALIZADOS DE OFTALMOLOGÍA, S.A. DE C.V.	29/02/2016	29/02/2016	28/02/2017	\$ 89	12.01	\$ 7	\$ 7	\$ 82	\$ 82	\$ 7
MS COMERCIALIZADORA E IMPORTADORA, S.A. DE C.V.	22/07/2016	29/04/2016	30/10/2018	\$ 6,549	30.07	\$ 218	\$ 218	\$ 4,813	\$ 4,813	\$ 1,735
SANI RENT DEL NORTE, S.A. DE C.V.	10/03/2016	13/04/2016	26/10/2016	\$ 20	6.45	\$ 3	\$ 3	\$ 11	\$ 11	\$ 9
RENTA DE EQUIPO DE COMPUTO Y AUDIOVISUAL, S.A. DE C.V.	05/04/2016	01/04/2016	31/03/2018	\$ 670	23.98	\$ 28	\$ 28	\$ 615	\$ 615	\$ 56
EXPERT DATA, S.C.	14/02/2016	15/04/2016	14/04/2017	\$ 360	11.97	\$ 30	\$ 30	\$ 54	\$ 54	\$ 306
Christus Mugerza Sistemas Hospitalarios, S.A. de C.V.	18/03/2016	18/03/2016	31/12/2016	\$ 7,000	9.47	\$ 739	\$ 739	\$ 5,477	\$ 5,477	\$ 1,523
LEXALIS SERVICIOS LEGALES, S.C.	29/03/2016	01/04/2016	31/03/2017	\$ 178	11.97	\$ 15	\$ 15	\$ 163	\$ 163	\$ 15
JANNET EUGENIA RANGEL BANDA	03/06/2016	01/01/2016	31/03/2017	\$ 250	14.97	\$ 17	\$ 17	\$ 186	\$ 186	\$ 64



MUNICIPIO DE SAN PEDRO GARZA GARCÍA, N.L.

ESTADOS FINANCIEROS 1ER TRIMESTRE 2018

FORMATO 3 A1

2015-2018

MUNICIPIO DE SAN PEDRO GARZA GARCIA
 INFORME ANALITICO DE OBLIGACIONES DIFERENTES DE FINANCIAMIENTO LDF
 AL 31 DE MARZO DEL 2018

(Miles)

Denominación de las Obligaciones Diferentes de Financiamiento ©	Fecha del Contrato (d)	Fecha de inicio de operación del proyecto (e)	Fecha de vencimiento (f)	Monto de la inversión pactado (g)	Plazo pactado (h) meses	Monto promedio mensual del pago de la contraprestación (i)	Monto promedio mensual del pago de la contraprestación correspondiente al pago de inversión (j)	Monto pagado de la inversión al 31 de MARZO de 2018 (k)	Monto pagado de la inversión actualizado al 31 de MARZO de 2018 (l)	Saldo pendiente por pagar de la inversión al 31 de MARZO de 2018 (m = g l)
IECISA MEXICO, S.A. DE C.V.	26/04/2016	01/05/2016	30/06/2018	\$ 3,086	25.99	\$ 119	\$ 119	\$ 2,231	\$ 2,231	\$ 856
TELEVISIÓN INTERNACIONAL, S.A. DE C.V.	26/04/2016	01/05/2016	30/04/2017	\$ 18	11.97	\$ 2	\$ 2	\$ 17	\$ 17	\$ 1
AXTEL, S.A.B. DE C.V.	09/05/2016	01/06/2016	31/05/2017	\$ 57	11.97	\$ 5	\$ 5	\$ 24	\$ 24	\$ 33
DR. ALBERTO JAIME DE LA GARZA	20/06/2016	01/07/2016	30/06/2017	\$ 90	11.97	\$ 8	\$ 8	\$ 89	\$ 89	\$ 1
DR. ANGEL MARIO CANTÚ DÁVILA	21/06/2016	01/07/2016	30/06/2017	\$ 75	11.97	\$ 6	\$ 6	\$ 4	\$ 4	\$ 71
DR. EDGAR ARTURO RODRÍGUEZ HINOJOSA	20/06/2016	01/07/2016	30/06/2017	\$ 40	11.97	\$ 3	\$ 3	\$ 21	\$ 21	\$ 19
DR. HÉCTOR LUIS VILLARREAL RAMOS	20/06/2016	01/07/2016	30/06/2017	\$ 50	11.97	\$ 4	\$ 4	\$ 27	\$ 27	\$ 23
DR. HUGO DE JESÚS GARCÍA GARCÍA	20/06/2016	01/07/2016	30/06/2017	\$ 20	11.97	\$ 2	\$ 2	\$ 7	\$ 7	\$ 13
DR. JORGE ALBERTO TORRES MUÑOZ	30/06/2016	01/07/2016	30/06/2017	\$ 70	11.97	\$ 6	\$ 6	\$ 57	\$ 57	\$ 13
DR. MARIO PACHECO MARROQUÍN	30/11/2016	01/07/2016	30/06/2017	\$ 60	11.97	\$ 5	\$ 5	\$ 20	\$ 20	\$ 40
DR. ROBERTO GONZÁLEZ OVIEDO	30/06/2016	01/07/2016	30/06/2017	\$ 72	11.97	\$ 6	\$ 6	\$ 67	\$ 67	\$ 5
DR. JOSÉ DE J. BERNARDO AGUADO SANTOS	21/06/2016	01/07/2016	30/06/2017	\$ 217	11.97	\$ 18	\$ 18	\$ 82	\$ 82	\$ 135
DRA. MARÍA TERESA MADERA HERNÁNDEZ	30/06/2016	01/07/2016	30/06/2017	\$ 15	11.97	\$ 1	\$ 1	\$ 13	\$ 13	\$ 2
DR. HERIBERTO REYES VIDALES	20/06/2016	01/07/2016	30/06/2017	\$ 17	11.97	\$ 1	\$ 1	\$ 13	\$ 13	\$ 4
DR. ODDIR JÁUREGUI RUIZ	20/06/2016	01/07/2016	30/06/2017	\$ 400	11.97	\$ 33	\$ 33	\$ 184	\$ 184	\$ 216



**MUNICIPIO DE SAN PEDRO GARZA GARCÍA, N.L.
ESTADOS FINANCIEROS 1ER TRIMESTRE 2018**

FORMATO 3 A1

2015-2018

MUNICIPIO DE SAN PEDRO GARZA GARCIA

INFORME ANALITICO DE OBLIGACIONES DIFERENTES DE FINANCIAMIENTO LDF

AL 31 DE MARZO DEL 2018

(Miles)

Denominación de las Obligaciones Diferentes de Financiamiento ©	Fecha del Contrato (d)	Fecha de inicio de operación del proyecto (e)	Fecha de vencimiento (f)	Monto de la inversión pactado (g)	Plazo pactado (h) meses	Monto promedio mensual del pago de la contraprestación (i)	Monto promedio mensual del pago de la contraprestación correspondiente al pago de inversión (j)	Monto pagado de la inversión al 31 de MARZO de 2018 (k)	Monto pagado de la inversión actualizado al 31 de MARZO de 2018 (l)	Saldo pendiente por pagar de la inversión al 31 de MARZO de 2018 (m = g l)
DR. FELIPE GERARDO CHIO DE ANDA	30/06/2016	01/07/2016	30/06/2017	\$ 10	11.97	\$ 1	\$ 1	\$ -	\$ -	\$ 10
DR. ELIUD BAENA SANTILLÁN	20/06/2016	01/07/2016	30/06/2017	\$ 44	11.97	\$ 4	\$ 4	\$ 31	\$ 31	\$ 13
DR. JULIO CÉSAR CORTINAS GONZÁLEZ	17/06/2016	01/07/2016	30/06/2017	\$ 25	11.97	\$ 2	\$ 2	\$ 24	\$ 24	\$ 1
DR. DOMINGO ULISES DE LUNA PAZ	17/06/2016	01/07/2016	30/06/2017	\$ 220	11.97	\$ 18	\$ 18	\$ 26	\$ 26	\$ 194
DR. JUAN JOSÉ GONZÁLEZ VILLASEÑOR	30/06/2016	01/07/2016	30/06/2017	\$ 100	11.97	\$ 8	\$ 8	\$ 96	\$ 96	\$ 4
DR. SERGIO E. GONZÁLEZ Y ASOCIADOS, SC.	29/07/2016	01/07/2016	30/06/2017	\$ 400	11.97	\$ 33	\$ 33	\$ 174	\$ 174	\$ 226
DR. MARIO AMAYA GUERRA	17/06/2016	01/07/2016	30/06/2017	\$ 50	11.97	\$ 4	\$ 4	\$ 48	\$ 48	\$ 2
DR. PEDRO ARQUÍMEDEZ LÓPEZ HERNÁNDEZ	20/06/2016	01/07/2016	30/06/2017	\$ 70	11.97	\$ 6	\$ 6	\$ 46	\$ 46	\$ 24
DR. ROMÁN LAVALLE GONZÁLEZ	17/06/2016	01/07/2016	30/06/2017	\$ 10	11.97	\$ 1	\$ 1	\$ -	\$ -	\$ 10
DR. RICARDO ARIEL CAVALES GARCÍA	30/06/2016	01/07/2016	30/06/2017	\$ 71	11.97	\$ 6	\$ 6	\$ 16	\$ 16	\$ 55
DR. RAUL RICARDO RICO HERNÁNDEZ	20/06/2016	01/07/2016	30/06/2017	\$ 50	11.97	\$ 4	\$ 4	\$ 32	\$ 32	\$ 18
DR. FELIPE JAVIER RODRÍGUEZ HERRERA	21/06/2016	01/07/2016	30/06/2017	\$ 140	11.97	\$ 12	\$ 12	\$ 135	\$ 135	\$ 5
DRA. BÁRBARA G. CÁRDENAS DEL CASTILLO	30/06/2016	01/07/2016	30/06/2017	\$ 60	11.97	\$ 5	\$ 5	\$ 14	\$ 14	\$ 46
DR. JORGE ABRAHAM ANCKER OCHOA	30/06/2016	01/07/2016	30/06/2017	\$ 25	11.97	\$ 2	\$ 2	\$ 22	\$ 22	\$ 3
DR. ALEJANDRO DE JESÚS GARZA SALINAS	20/06/2016	01/07/2016	30/06/2017	\$ 350	11.97	\$ 29	\$ 29	\$ 84	\$ 84	\$ 266



MUNICIPIO DE SAN PEDRO GARZA GARCÍA, N.L.
ESTADOS FINANCIEROS 1ER TRIMESTRE 2018
FORMATO 3 A1

2015-2018

MUNICIPIO DE SAN PEDRO GARZA GARCIA
INFORME ANALITICO DE OBLIGACIONES DIFERENTES DE FINANCIAMIENTO LDF
AL 31 DE MARZO DEL 2018
(Miles)

Denominación de las Obligaciones Diferentes de Financiamiento ©	Fecha del Contrato (d)	Fecha de inicio de operación del proyecto (e)	Fecha de vencimiento (f)	Monto de la inversión pactado (g)	Plazo pactado (h) meses	Monto promedio mensual del pago de la contraprestación (i)	Monto promedio mensual del pago de la contraprestación correspondiente al pago de inversión (j)	Monto pagado de la inversión al 31 de MARZO de 2018 (k)	Monto pagado de la inversión actualizado al 31 de MARZO de 2018 (l)	Saldo pendiente por pagar de la inversión al 31 de MARZO de 2018 (m = g l)
DR. LUIS IGNACIO LARRAZABAL AGUERREVERE	20/06/2016	01/07/2016	30/06/2017	\$ 115	11.97	\$ 10	\$ 10	\$ 84	\$ 84	\$ 31
DR. RODRIGO MONTEMAYOR LOBO	20/06/2016	01/07/2016	30/06/2017	\$ 300	11.97	\$ 25	\$ 25	\$ 240	\$ 240	\$ 60
DRA. PRISCILA EUGENIA GARZA ATAYDE	20/06/2016	01/07/2016	30/06/2017	\$ 80	11.97	\$ 7	\$ 7	\$ 42	\$ 42	\$ 38
DR. JOSÉ LUIS GONZÁLEZ VELA	20/06/2016	01/07/2016	30/06/2017	\$ 150	11.97	\$ 13	\$ 13	\$ 87	\$ 87	\$ 63
DR. JOSÉ LUIS GONZÁLEZ PÉREZ	21/06/2016	01/07/2016	30/06/2017	\$ 100	11.97	\$ 8	\$ 8	\$ 75	\$ 75	\$ 25
DR. JESÚS SANTOS MARTÍNEZ ELIZONDO	20/06/2016	01/07/2016	30/06/2017	\$ 23	11.97	\$ 2	\$ 2	\$ 22	\$ 22	\$ 1
DR. LUIS CARLOS LUÉVANO GARCÍA	30/06/2016	01/07/2016	30/06/2017	\$ 50	11.97	\$ 4	\$ 4	\$ 20	\$ 20	\$ 30
DR. GERARDO FRANCISCO VILLANUEVA BUENO	20/06/2016	01/07/2016	30/06/2017	\$ 65	11.97	\$ 5	\$ 5	\$ -	\$ -	\$ 65
DR. RICARDO GARCÍA JARAMILLO	20/06/2016	01/07/2016	30/06/2017	\$ 40	11.97	\$ 3	\$ 3	\$ 28	\$ 28	\$ 12
DR. CARLOS JORGE ELIZONDO GARZA	20/06/2016	01/07/2016	30/06/2017	\$ 1,100	11.97	\$ 92	\$ 92	\$ 752	\$ 752	\$ 348
DR. AXEL RAMÓN SCHWARTZ VELASCO	30/06/2016	01/07/2016	30/06/2017	\$ 220	11.97	\$ 18	\$ 18	\$ 33	\$ 33	\$ 187
DR. ENRIQUE NAVARRETE GARCÍA	21/06/2016	01/07/2016	30/06/2017	\$ 145	11.97	\$ 12	\$ 12	\$ 113	\$ 113	\$ 32
DRA. CECILIA ZORRILLA FIERRO	20/06/2016	01/07/2016	30/06/2017	\$ 333	11.97	\$ 28	\$ 28	\$ 301	\$ 301	\$ 32
GUMON COMERCIALIZADORA, S.A. DE C.V.	17/06/2016	01/07/2016	30/10/2018	\$ 4,189	27.99	\$ 150	\$ 150	\$ 3,423	\$ 3,423	\$ 766
BIMEXICO CONSULTORIA ACTUARIAL SC	09/06/2016	15/05/2016	15/11/2016	\$ 104	6.05	\$ 17	\$ 17	\$ 35	\$ 35	\$ 70



MUNICIPIO DE SAN PEDRO GARZA GARCÍA, N.L.

ESTADOS FINANCIEROS 1ER TRIMESTRE 2018

FORMATO 3 A1

2015-2018

MUNICIPIO DE SAN PEDRO GARZA GARCIA

INFORME ANALITICO DE OBLIGACIONES DIFERENTES DE FINANCIAMIENTO LDF

AL 31 DE MARZO DEL 2018

(Miles)

Denominación de las Obligaciones Diferentes de Financiamiento ©	Fecha del Contrato (d)	Fecha de inicio de operación del proyecto (e)	Fecha de vencimiento (f)	Monto de la inversión pactado (g)	Plazo pactado (h) meses	Monto promedio mensual del pago de la contraprestación (i)	Monto promedio mensual del pago de la contraprestación correspondiente al pago de inversión (j)	Monto pagado de la inversión al 31 de MARZO de 2018 (k)	Monto pagado de la inversión actualizado al 31 de MARZO de 2018 (l)	Saldo pendiente por pagar de la inversión al 31 de MARZO de 2018 (m = g l)
COPIADORAS Y TECNOLOGÍA LASER, S.A. DE C.V.	01/06/2016	01/06/2016	31/12/2016	\$ 107	7.01	\$ 15	\$ 15	\$ -	\$ -	\$ 107
MAYOREO ELECTRICO DE MONTERREY SA. DE C.V.	21/09/2016	01/10/2016	30/09/2017	\$ 4,096	11.97	\$ 342	\$ 342	\$ 514	\$ 514	\$ 3,582
INTELLISWITCH, S.A. DE C.V.	21/09/2016	01/10/2016	30/09/2017	\$ 527	11.97	\$ 44	\$ 44	\$ 514	\$ 514	\$ 13
CARGO MOVIL, S.A.P.I. DE C.V.	10/10/2016	15/10/2016	14/04/2017	\$ 500	5.95	\$ 84	\$ 84	\$ 3	\$ 3	\$ 497
ENLACE TPE, S.A. DE C.V.	07/07/2016	16/07/2016	15/07/2018	\$ 200	23.98	\$ 8	\$ 8	\$ 125	\$ 125	\$ 75
AXTEL, S.A.B. DE C.V.	01/08/2016	01/08/2016	31/07/2017	\$ 360	11.97	\$ 30	\$ 30	\$ 210	\$ 210	\$ 150
EMERGENCIA MEDICA PROFESIONAL, S.C.	30/06/2016	01/07/2016	31/12/2016	\$ 5	6.02	\$ 1	\$ 1	\$ 2	\$ 2	\$ 2
THYSSENKRUPP ELEVADORES, S.A. DE C.V.	25/07/2016	01/08/2016	31/07/2017	\$ 35	11.97	\$ 3	\$ 3	\$ -	\$ -	\$ 35
JORGE ENRIQUE RODRÍGUEZ VALLES	20/07/2016	23/07/2016	31/12/2016	\$ 858	5.30	\$ 162	\$ 162	\$ -	\$ -	\$ 858
PROYECTOS INDUSTRIALES DEL BAJÍO, S.A. DE C.V.,	20/07/2016	23/07/2016	31/12/2016	\$ 92	5.30	\$ 17	\$ 17	\$ -	\$ -	\$ 92
DUCOMSA, S.A. DE C.V.	20/07/2016	23/07/2016	31/08/2016	\$ 17	1.28	\$ 13	\$ 13	\$ -	\$ -	\$ 17
SERVICIOS DE APOYO METROPOLITANO SA DE CV	18/08/2016	01/11/2016	31/10/2017	\$ 198	11.97	\$ 17	\$ 17	\$ 95	\$ 95	\$ 103
VIDEOPROYECCIÓN INTEGRAL S.A. DE C.V.	07/09/2016	02/10/2016	16/10/2016	\$ 3,165	0.46	\$ 6,872	\$ 6,872	\$ 2,248	\$ 2,248	\$ 917
COPIADORAS Y TECNOLOGÍA LASER, S.A. DE C.V.	26/09/2016	01/09/2016	31/10/2016	\$ 6	1.97	\$ 3	\$ 3	\$ 3	\$ 3	\$ 3
ACE SEGUROS, S.A.	20/11/2016	20/11/2016	20/11/2017	\$ 23	12.01	\$ 2	\$ 2	\$ -	\$ -	\$ 23



MUNICIPIO DE SAN PEDRO GARZA GARCÍA, N.L.
ESTADOS FINANCIEROS 1ER TRIMESTRE 2018

FORMATO 3 A1

2015-2018

MUNICIPIO DE SAN PEDRO GARZA GARCIA

INFORME ANALITICO DE OBLIGACIONES DIFERENTES DE FINANCIAMIENTO LDF
AL 31 DE MARZO DEL 2018

(Miles)

Denominación de las Obligaciones Diferentes de Financiamiento ©	Fecha del Contrato (d)	Fecha de inicio de operación del proyecto (e)	Fecha de vencimiento (f)	Monto de la inversión pactado (g)	Plazo pactado (h) meses	Monto promedio mensual del pago de la contraprestación (i)	Monto promedio mensual del pago de la contraprestación correspondiente al pago de inversión (j)	Monto pagado de la inversión al 31 de MARZO de 2018 (k)	Monto pagado de la inversión actualizado al 31 de MARZO de 2018 (l)	Saldo pendiente por pagar de la inversión al 31 de MARZO de 2018 (m = g l)
SANGUT INDUSTRIAL Y CONSTRUCCIONES SA DE CV	05/10/2016	01/11/2016	31/10/2017	\$ 35	11.97	\$ 3	\$ 3	\$ 32	\$ 32	\$ 3
TRANSPORTES TAMAULIPAS SA DE CV	13/09/2016	16/09/2016	30/12/2016	\$ 89	3.45	\$ 26	\$ 26	\$ 82	\$ 82	\$ 7
ESTEFANIA BASTIDAS LOPEZ	23/09/2016	26/09/2016	22/01/2017	\$ 200	3.88	\$ 52	\$ 52	\$ 195	\$ 195	\$ 5
TERMEX MATERIALES Y SERVICIOS, S.A. DE C.V.	04/11/2016	17/10/2016	17/12/2016	\$ 3,407	2.01	\$ 1,698	\$ 1,698	\$ 3,207	\$ 3,207	\$ 200
INTERMERC, S.A. DE C.V.	28/09/2016	30/09/2016	30/09/2017	\$ 4,000	12.01	\$ 333	\$ 333	\$ 2,643	\$ 2,643	\$ 1,357
SISTEMA INTEGRAL PARA EL MANEJO ECOLÓGICO Y PROCESAMIENTO DE DESECHOS	01/11/2016	01/11/2016	31/10/2017	\$ 11,440	11.97	\$ 955	\$ 955	\$ 5,943	\$ 5,943	\$ 5,497
NUÑEZ BAZALDUA ROGELIO	28/09/2016	29/09/2016	16/10/2016	\$ 426	0.56	\$ 762	\$ 762	\$ 372	\$ 372	\$ 54
ATN INGENIERIA Y SERVICIOS, S.A. DE C.V.	14/10/2016	01/11/2016	31/10/2017	\$ 64	11.97	\$ 5	\$ 5	\$ 53	\$ 53	\$ 11
ATN INGENIERIA Y SERVICIOS, S.A. DE C.V.	14/10/2016	04/11/2016	31/10/2017	\$ 69	11.88	\$ 6	\$ 6	\$ 57	\$ 57	\$ 11
ATN INGENIERIA Y SERVICIOS, S.A. DE C.V.	14/10/2016	01/11/2016	31/10/2017	\$ 21	11.97	\$ 2	\$ 2	\$ 14	\$ 14	\$ 7
KONE MEXICO SA DE CV	13/10/2016	01/11/2016	31/10/2017	\$ 116	11.97	\$ 10	\$ 10	\$ 97	\$ 97	\$ 19
SWISS HOSPITAL SAPI, DE C.V.	04/11/2016	15/10/2016	31/12/2016	\$ 5,000	2.53	\$ 1,974	\$ 1,974	\$ 4,798	\$ 4,798	\$ 202
ENOC EDUARDO CARRILLO SOLIS	27/10/2016	15/10/2016	31/03/2017	\$ 1,148	5.49	\$ 209	\$ 209	\$ 191	\$ 191	\$ 957
GONZALEZ FRANCO JESUS	13/12/2016	29/10/2016	31/12/2016	\$ 82	2.07	\$ 40	\$ 40	\$ -	\$ -	\$ 82
SUPERMERCADOS INTERNACIONALES HEB SA DE CV	14/12/2016	01/01/2017	31/12/2017	\$ 288	11.97	\$ 24	\$ 24	\$ 270	\$ 270	\$ 19



MUNICIPIO DE SAN PEDRO GARZA GARCÍA, N.L.

ESTADOS FINANCIEROS 1ER TRIMESTRE 2018

FORMATO 3 A1

2015-2018

MUNICIPIO DE SAN PEDRO GARZA GARCIA

INFORME ANALITICO DE OBLIGACIONES DIFERENTES DE FINANCIAMIENTO LDF

AL 31 DE MARZO DEL 2018

(Miles)

Denominación de las Obligaciones Diferentes de Financiamiento ©	Fecha del Contrato (d)	Fecha de inicio de operación del proyecto (e)	Fecha de vencimiento (f)	Monto de la inversión pactado (g)	Plazo pactado (h) meses	Monto promedio mensual del pago de la contraprestación (i)	Monto promedio mensual del pago de la contraprestación correspondiente al pago de inversión (j)	Monto pagado de la inversión al 31 de MARZO de 2018 (k)	Monto pagado de la inversión actualizado al 31 de MARZO de 2018 (l)	Saldo pendiente por pagar de la inversión al 31 de MARZO de 2018 (m = g l)
VDV NETWORKS, S.A. DE C.V.	09/01/2017	15/12/2016	14/12/2017	\$ 1,071	11.97	\$ 89	\$ 89	\$ 996	\$ 996	\$ 75
CEDUK DE MEXICO, S.C.	09/01/2017	02/03/2017	01/03/2018	\$ 504	11.97	\$ 42	\$ 42	\$ 220	\$ 220	\$ 284
EMERGENCIA MEDICA PROFESIONAL, S.C.	17/01/2017	01/01/2017	31/12/2017	\$ 259	11.97	\$ 22	\$ 22	\$ 258	\$ 258	\$ 1
DELTA RADIOCOMUNICACION, S.A. DE C.V.	15/03/2017	01/04/2017	31/12/2017	\$ 59	9.01	\$ 7	\$ 7	\$ 50	\$ 50	\$ 9
MORALES GARZA CONSTRUCTORES ASOCIADOS, S.A. DE C.V.	20/12/2016	01/01/2017	31/12/2017	\$ 120	11.97	\$ 10	\$ 10	\$ 90	\$ 90	\$ 30
PADRON MORA JOSE FABIAN	13/12/2016	01/12/2016	31/12/2016	\$ 28	0.99	\$ 29	\$ 29	\$ 26	\$ 26	\$ 3
REGION MONTANA DE GAS, S.A.	20/12/2016	01/01/2017	31/12/2017	\$ 53	11.97	\$ 4	\$ 4	\$ 30	\$ 30	\$ 23
MORALES GARZA CONSTRUCTORES ASOCIADOS, S.A. DE C.V.	07/02/2017	01/02/2017	31/01/2018	\$ 899	11.97	\$ 75	\$ 75	\$ 750	\$ 750	\$ 150
SERVICIOS Y CARTUCHOS LÁSER, S.A. DE C.V.	22/02/2017	01/03/2017	28/02/2018	\$ 1,431	11.97	\$ 120	\$ 120	\$ 1,168	\$ 1,168	\$ 262
COPIADORAS Y TECNOLOGÍA LASER, S.A. DE C.V.	06/03/2017	01/03/2017	31/12/2018	\$ 2,802	22.04	\$ 127	\$ 127	\$ 1,274	\$ 1,274	\$ 1,528
COPIADORAS Y TECNOLOGÍA LASER, S.A. DE C.V.	01/09/2017	01/09/2017	31/12/2018	\$ 26	15.99	\$ 2	\$ 2	\$ 2	\$ 2	\$ 24
MAYOREO DE PLUMAS, S.A. DE C.V.	23/01/2017	01/02/2017	31/01/2018	\$ 2,121	11.97	\$ 177	\$ 177	\$ 2,077	\$ 2,077	\$ 44
INTERASFALTOS, S.A. DE C.V.	11/01/2017	01/01/2017	31/12/2017	\$ 6,722	11.97	\$ 561	\$ 561	\$ 5,655	\$ 5,655	\$ 1,068
JOSE LUIS VILLARREAL CANTU	15/12/2016	27/11/2016	31/12/2016	\$ 80	1.12	\$ 72	\$ 72	\$ -	\$ -	\$ 80
SERVICIOS DE APOYO METROPOLITANO SA DE CV	20/12/2016	01/01/2017	28/02/2017	\$ 130	1.91	\$ 68	\$ 68	\$ 84	\$ 84	\$ 46



2015-2018

MUNICIPIO DE SAN PEDRO GARZA GARCÍA, N.L.
ESTADOS FINANCIEROS 1ER TRIMESTRE 2018
FORMATO 3 A1

MUNICIPIO DE SAN PEDRO GARZA GARCIA
AL 31 DE MARZO DEL 2018

(Miles)

Denominación de las Obligaciones Diferentes de Financiamiento @	Fecha del Contrato (d)	Fecha de inicio de operación del proyecto (e)	Fecha de vencimiento (f)	Monto de la inversión pactado (g)	Plazo pactado (h) meses	Monto promedio mensual del pago de la contraprestación (i)	Monto promedio mensual del pago de la contraprestación correspondiente al pago de inversión (j)	Monto pagado de la inversión al 31 de MARZO de 2018 (k)	Monto pagado de la inversión actualizado al 31 de MARZO de 2018 (l)	Saldo pendiente por pagar de la inversión al 31 de MARZO de 2018 (m = g) (n)
IAS COMERCIALIZADORA IMPORTADORA S.A. DE CV	07/12/2016	01/12/2016	30/06/2017	\$ 3,503	6.94	\$ 505	\$ 505	\$ 3,454	\$ 3,454	\$ 49
JOSE LUIS VILLARREAL CANTU	15/12/2016	27/11/2016	31/12/2016	\$ 30	1.12	\$ 27	\$ 27	\$ -	\$ -	\$ 30
PROACTIVA MEDIO AMBIENTE SETASA S.A. DE CV	20/12/2016	01/01/2016	31/12/2017	\$ 8	24.01	\$ 0	\$ 0	\$ 5	\$ 5	\$ 3
GERARDO LUIS CALVIAR GARZA	12/01/2017	01/01/2017	31/12/2017	\$ 114	11.97	\$ 9	\$ 9	\$ 104	\$ 104	\$ 10
RESPONSALUD Y ESTRATEGIA S. DE R.L	12/01/2017	01/01/2017	31/12/2017	\$ 115	11.97	\$ 10	\$ 10	\$ 105	\$ 105	\$ 10
ATI INGENIERIA Y SERVICIOS S.A. DE CV.	01/03/2017	01/03/2017	28/02/2018	\$ 71	11.97	\$ 6	\$ 6	\$ -	\$ -	\$ 71
ALMILLO PROMOTORA E INMOBILIARIA S.A. DE CV.	20/12/2016	01/01/2017	31/12/2017	\$ 8,400	11.97	\$ 702	\$ 702	\$ 8,361	\$ 8,361	\$ 39
SERVICIOS GASQUINEROS DE MEXICO S.A. DE CV.	20/12/2016	01/01/2017	31/12/2017	\$ 35,700	11.97	\$ 2,982	\$ 2,982	\$ 35,623	\$ 35,623	\$ 77
HOSPITAL SAN FELIPE DE JESUS S.C.	19/01/2017	01/01/2017	31/12/2017	\$ 3,000	11.97	\$ 251	\$ 251	\$ 2,007	\$ 2,007	\$ 993
HOSPITAL DE GINECOLOGIA Y OBSTETRICIA S.A. DE CV.	01/03/2017	01/01/2017	31/12/2017	\$ 7,500	11.97	\$ 626	\$ 626	\$ 7,067	\$ 7,067	\$ 433
CHRISTUS MUJERZA SISTEMAS HOSPITALARIOS, S.A. DE CV.	19/01/2017	01/01/2017	31/12/2017	\$ 7,500	11.97	\$ 626	\$ 626	\$ 3,566	\$ 3,566	\$ 3,934
SWISS HOSPITAL SPA, DE CV.	25/01/2017	01/01/2017	31/12/2017	\$ 15,000	11.97	\$ 1,253	\$ 1,253	\$ 6,729	\$ 6,729	\$ 8,271
SWISS HOSPITAL SPA, DE CV.	01/08/2017	01/08/2017	31/12/2017	\$ 3,000	5.00	\$ 600	\$ 600	\$ 2,996	\$ 2,996	\$ 4
CENTRO RENAL DE MONTERREY, S.A. CV.	19/01/2017	01/01/2017	31/12/2017	\$ 1,500	11.97	\$ 125	\$ 125	\$ 349	\$ 349	\$ 1,151
UNIDAD MEDICA GISA, S.C.	19/01/2017	01/01/2017	31/12/2017	\$ 5,500	11.97	\$ 459	\$ 459	\$ 1,909	\$ 1,909	\$ 3,591



MUNICIPIO DE SAN PEDRO GARZA GARCÍA, N.L.

ESTADOS FINANCIEROS 1ER TRIMESTRE 2018

FORMATO 3 A1

2015-2018

MUNICIPIO DE SAN PEDRO GARZA GARCIA
INFORME ANALITICO DE OBLIGACIONES DIFERENTES DE FINANCIAMIENTO LDF
AL 31 DE MARZO DEL 2018
(Miles)

Denominación de las Obligaciones Diferentes de Financiamiento ©	Fecha del Contrato (d)	Fecha de inicio de operación del proyecto (e)	Fecha de vencimiento (f)	Monto de la inversión pactado (g)	Plazo pactado (h) meses	Monto promedio mensual del pago de la contraprestación (i)	Monto promedio mensual del pago de la contraprestación correspondiente al pago de inversión (j)	Monto pagado de la inversión al 31 de MARZO de 2018 (k)	Monto pagado de la inversión actualizado al 31 de MARZO de 2018 (l)	Saldo pendiente por pagar de la inversión al 31 de MARZO de 2018 (m = g l)
MORALES GARZA CONSTRUCTORES ASOCIADOS, S.A. DE C.V.	06/03/2017	01/04/2017	31/03/2018	\$ 45	11.97	\$ 4	\$ 4	\$ 30	\$ 30	\$ 15
PROACTIVA MEDIO AMBIENTE SETASA, S.A. DE C.V.	13/02/2017	01/03/2017	28/02/2018	\$ 46	11.97	\$ 4	\$ 4	\$ 6	\$ 6	\$ 39
SEMEX, S.A. DE C.V.	14/02/2017	02/02/2017	12/04/2017	\$ 5,011	2.27	\$ 2,208	\$ 2,208	\$ 4,359	\$ 4,359	\$ 652
Hospital San Felipe de Jesus S.C.	07/03/2017	01/03/2017	28/02/2018	\$ 466	11.97	\$ 39	\$ 39	\$ 277	\$ 277	\$ 190
Swiss Hospital, S.A.P.I de C.V.	07/03/2017	01/03/2017	28/02/2018	\$ 781	11.97	\$ 65	\$ 65	\$ 277	\$ 277	\$ 504
COMERCIALIZADORA MEDIX, S.A. DE C.V.	30/03/2017	01/04/2017	31/12/2018	\$ 37,776	21.02	\$ 1,797	\$ 1,797	\$ 23,756	\$ 23,756	\$ 14,021
ALARMAS Y PROTECCIÓN INTEGRAL DE MÉXICO, S.A. DE C.V.	23/02/2017	01/03/2017	28/02/2018	\$ 24	11.97	\$ 2	\$ 2	\$ 22	\$ 22	\$ 2
LABORATORIO DE ANÁLISIS CLÍNICOS JESÚS ANCER Y DR. CARLOS DÍAZ, S.A. DE C.V.	15/02/2017	15/02/2017	28/02/2017	\$ 425	0.43	\$ 995	\$ 995	\$ 290	\$ 290	\$ 136
JANNET EUGENIA RANGEL BANDA	07/03/2017	01/03/2017	28/02/2018	\$ 2,031	11.97	\$ 170	\$ 170	\$ 1,839	\$ 1,839	\$ 192
ROSA ISELA FIGUEROA OBREGON	08/03/2017	30/03/2017	30/04/2017	\$ 255	1.02	\$ 250	\$ 250	\$ 116	\$ 116	\$ 139
JORGE GABRIEL GONZÁLEZ RODRÍGUEZ	08/03/2017	30/03/2017	30/04/2017	\$ 191	1.02	\$ 188	\$ 188	\$ 116	\$ 116	\$ 75
SERVICIOS DE APOYO METROPOLITANO, S.A. DE C.V.	29/03/2017	01/04/2017	31/03/2018	\$ 110	11.97	\$ 9	\$ 9	\$ 109	\$ 109	\$ 1
TELEVISION INTERNACIONAL, S.A. DE C.V.	08/03/2017	01/05/2017	30/04/2018	\$ 18	11.97	\$ 1	\$ 1	\$ 12	\$ 12	\$ 6
LETICIA PARRA BUENO	15/03/2017	27/03/2017	20/12/2017	\$ 63	8.82	\$ 7	\$ 7	\$ 57	\$ 57	\$ 5
ALARMAS Y PROTECCIÓN INTEGRAL DE MÉXICO, S.A. DE C.V.	28/03/2017	01/04/2017	30/10/2018	\$ 7	18.98	\$ 0	\$ 0	\$ 3	\$ 3	\$ 3



MUNICIPIO DE SAN PEDRO GARZA GARCÍA, N.L.
ESTADOS FINANCIEROS 1ER TRIMESTRE 2018

FORMATO 3 A1

2015-2018

MUNICIPIO DE SAN PEDRO GARZA GARCIA
INFORME ANALITICO DE OBLIGACIONES DIFERENTES DE FINANCIAMIENTO LDF

AL 31 DE MARZO DEL 2018

(Miles)

Denominación de las Obligaciones Diferentes de Financiamiento @	Fecha del Contrato (d)	Fecha de inicio de operación del proyecto (e)	Fecha de vencimiento (f)	Monto de la inversión pactado (g)	Plazo pactado (h) meses	Monto promedio mensual del pago de la contraprestación (i)	Monto promedio mensual del pago de la contraprestación correspondiente al pago de inversión (j)	Monto pagado de la inversión al 31 de MARZO de 2018 (k)	Monto pagado de la inversión actualizado al 31 de MARZO de 2018 (l)	Saldo pendiente por pagar de la inversión al 31 de MARZO de 2018 (m = g) - (l)
ESTUDIOS ESPEQUELZADOS DE OPTALMOLOGIA, S.A. DE C.V.	13/03/2017	20/03/2017	19/03/2018	\$ 150	11.97	\$ 13	\$ 13	\$ 48	\$ 48	\$ 102
ÓPTICAS CENTRO VISUAL, INC. S.A. DE C.V.	16/03/2017	01/03/2017	28/02/2018	\$ 510	11.97	\$ 43	\$ 43	\$ -	\$ -	\$ 510
ALARINAS Y PROTECCION INTEGRAL DE MEXICO, S.A. DE C.V.	30/03/2017	01/04/2017	30/10/2018	\$ 7	18.98	\$ 0	\$ 0	\$ 2	\$ 2	\$ 4
ENOC ENRIQUEDO CARRILLO SOLIS	04/05/2017	01/06/2017	30/10/2018	\$ 3,254	16.97	\$ 192	\$ 192	\$ 2,707	\$ 2,707	\$ 547
SERVICIOS PROFESIONALES LAN, S.A. DE C.V.	16/03/2017	16/03/2017	01/07/2017	\$ 94	3.52	\$ 27	\$ 27	\$ 93	\$ 93	\$ 1
IRARA HORTENCIA GONZALEZ SALZAR	24/03/2017	26/03/2017	28/02/2018	\$ 564	11.15	\$ 51	\$ 51	\$ 516	\$ 516	\$ 48
ATEL, S.A.B. DE C.V.	30/03/2017	01/04/2017	30/09/2017	\$ 28	5.99	\$ 5	\$ 5	\$ -	\$ -	\$ 28
INTERNACIONAL TRACK DE MEXICO, S.A. DE C.V.	30/03/2017	01/04/2017	31/03/2018	\$ 1,008	11.97	\$ 84	\$ 84	\$ 924	\$ 924	\$ 84
SERVICIOS BERIDER, S.A. DE C.V.	24/08/2017	01/09/2017	31/08/2018	\$ 600	11.97	\$ 50	\$ 50	\$ 250	\$ 250	\$ 350
ROSELIO NUÑEZ BALBUENA	30/03/2017	28/03/2017	30/11/2017	\$ 60	8.13	\$ 7	\$ 7	\$ 15	\$ 15	\$ 45
THYSSENKRUPP ELEADORES, S.A. DE C.V.	17/04/2017	20/04/2017	20/03/2018	\$ 45	10.99	\$ 4	\$ 4	\$ -	\$ -	\$ 45
ENNOVASOL, S.A. DE C.V.	10/07/2017	03/07/2017	01/02/2018	\$ 913	7.01	\$ 130	\$ 130	\$ -	\$ -	\$ 913
ENNOVASOL, S.A. DE C.V.	10/07/2017	03/07/2017	01/02/2018	\$ 862	7.01	\$ 123	\$ 123	\$ -	\$ -	\$ 862
GRUPO PARKARE MEXICO, S.A. DE C.V.	28/04/2017	01/05/2017	30/04/2018	\$ 1,211	11.97	\$ 101	\$ 101	\$ 703	\$ 703	\$ 508
EPERT DATA, S.C.	22/05/2017	15/04/2017	14/04/2018	\$ 278	11.97	\$ 23	\$ 23	\$ 64	\$ 64	\$ 214



**MUNICIPIO DE SAN PEDRO GARZA GARCÍA, N.L.
ESTADOS FINANCIEROS 1ER TRIMESTRE 2018**

FORMATO 3 A1

2015-2018

MUNICIPIO DE SAN PEDRO GARZA GARCIA

**INFORME ANALITICO DE OBLIGACIONES DIFERENTES DE FINANCIAMIENTO LDF
AL 31 DE MARZO DEL 2018**

(Miles)

Denominación de las Obligaciones Diferentes de Financiamiento ©	Fecha del Contrato (d)	Fecha de inicio de operación del proyecto (e)	Fecha de vencimiento (f)	Monto de la inversión pactado (g)	Plazo pactado (h) meses	Monto promedio mensual del pago de la contraprestación (i)	Monto promedio mensual del pago de la contraprestación correspondiente al pago de inversión (j)	Monto pagado de la inversión al 31 de MARZO de 2018 (k)	Monto pagado de la inversión actualizado al 31 de MARZO de 2018 (l)	Saldo pendiente por pagar de la inversión al 31 de MARZO de 2018 (m = g l)
JOSE MANUEL GUTIERREZ ELIZAGA	02/05/2017	02/05/2017	31/05/2018	\$ 27	12.96	\$ 2	\$ 2	\$ 18	\$ 18	\$ 9
MAURICIO ALEJANDRO KAUN ELIZONDO	28/04/2017	01/05/2017	28/02/2018	\$ 59	9.97	\$ 6	\$ 6	\$ 54	\$ 54	\$ 5
SANIRENT DE MÉXICO, S.A. DE C.V.	26/04/2017	01/05/2017	31/01/2018	\$ 243	9.05	\$ 27	\$ 27	\$ 141	\$ 141	\$ 102
CARGO MOVIL, S.A.P.I. DE C.V.	26/04/2017	01/05/2017	30/04/2018	\$ 200	11.97	\$ 17	\$ 17	\$ 23	\$ 23	\$ 177
ROSA ISELA FIGUEROA OBREGON	15/05/2017	15/05/2017	15/12/2017	\$ 77	7.04	\$ 11	\$ 11	\$ 74	\$ 74	\$ 2
LIV SPORT, S.A. DE C.V.	13/07/2017	03/07/2017	30/09/2017	\$ 2,311	2.93	\$ 789	\$ 789	\$ 1,156	\$ 1,156	\$ 1,156
JANNET EUGENIA RANGEL BANDA	09/05/2017	15/05/2017	31/12/2017	\$ 250	7.57	\$ 33	\$ 33	\$ 166	\$ 166	\$ 84
JAIMÉ ANTONIO HINOJOSA VEGA	02/06/2017	05/06/2017	30/11/2017	\$ 30	5.86	\$ 5	\$ 5	\$ -	\$ -	\$ 30
ATN INGENIERIA Y SERVICIOS, S.A. DE C.V.	19/05/2017	01/07/2017	30/06/2018	\$ 45	11.97	\$ 4	\$ 4	\$ 23	\$ 23	\$ 23
ATN INGENIERIA Y SERVICIOS, S.A. DE C.V.	12/06/2017	01/07/2017	30/06/2018	\$ 117	11.97	\$ 10	\$ 10	\$ 59	\$ 59	\$ 59
CASTILLO MIRANDA Y COMPAÑÍA, S.C.	25/05/2017	15/04/2017	14/04/2018	\$ 530	11.97	\$ 44	\$ 44	\$ 398	\$ 398	\$ 133
ALARMAS Y PROTECCIÓN INTEGRAL DE MÉXICO, S.A. DE C.V.	12/06/2017	01/07/2017	30/06/2018	\$ 38	11.97	\$ 3	\$ 3	\$ 37	\$ 37	\$ 1
LEXALIS SERVICIOS LEGALES, S.C.	31/05/2017	01/06/2017	30/04/2018	\$ 168	10.95	\$ 15	\$ 15	\$ 122	\$ 122	\$ 46
HANNAH LUISA KAHN HOPSON	01/06/2017	01/06/2017	31/12/2017	\$ 48	7.01	\$ 7	\$ 7	\$ 47	\$ 47	\$ 1
PLOMIFERRETERA EL TORNILLO, S.A. DE C.V.	08/06/2017	01/06/2017	30/11/2017	\$ 2,472	5.99	\$ 413	\$ 413	\$ -	\$ -	\$ 2,472



**MUNICIPIO DE SAN PEDRO GARZA GARCÍA, N.L.
ESTADOS FINANCIEROS 1ER TRIMESTRE 2018**

FORMATO 3 A1

2015-2018

**MUNICIPIO DE SAN PEDRO GARZA GARCIA
INFORME ANALITICO DE OBLIGACIONES DIFERENTES DE FINANCIAMIENTO LDF
AL 31 DE MARZO DEL 2018**

(Miles)

Denominación de las Obligaciones Diferentes de Financiamiento ©	Fecha del Contrato (d)	Fecha de inicio de operación del proyecto (e)	Fecha de vencimiento (f)	Monto de la inversión pactado (g)	Plazo pactado (h) meses	Monto promedio mensual del pago de la contraprestación (i)	Monto promedio mensual del pago de la contraprestación correspondiente al pago de inversión (j)	Monto pagado de la inversión al 31 de MARZO de 2018 (k)	Monto pagado de la inversión actualizado al 31 de MARZO de 2018 (l)	Saldo pendiente por pagar de la inversión al 31 de MARZO de 2018 (m = g l)
PABLO CESAR GONZALEZ SERNA	08/06/2017	01/06/2017	30/11/2017	\$ 1,147	5.99	\$ 192	\$ 192	\$ -	\$ -	\$ 1,147
MS COMERCIALIZADORA E IMPORTADORA, S.A. DE C.V.	08/06/2017	01/06/2017	30/11/2017	\$ 401	5.99	\$ 67	\$ 67	\$ -	\$ -	\$ 401
MS COMERCIALIZADORA E IMPORTADORA, S.A. DE C.V.	07/07/2017	26/06/2017	30/11/2017	\$ 2,822	5.16	\$ 546	\$ 546	\$ 331	\$ 331	\$ 2,491
AF BANREGIO, S.A. DE C.V.										
SOFOM E.R. BANREGIO GRUPO FINANCIERO	13/06/2017	01/09/2017	31/08/2020	\$ 78,541	36.02	\$ 2,181	\$ 2,181	\$ 572	\$ 572	\$ 77,970
AXTEL, S.A.B. DE C.V.	31/05/2017	01/06/2017	30/09/2017	\$ 19	3.98	\$ 5	\$ 5	\$ -	\$ -	\$ 19
AXTEL, S.A.B. DE C.V.	09/06/2017	01/08/2017	30/09/2017	\$ 60	1.97	\$ 30	\$ 30	\$ -	\$ -	\$ 60
ALTA ASOCIADOS, S.A. DE C.V.	01/08/2017	01/08/2017	30/10/2018	\$ 2,895	14.97	\$ 193	\$ 193	\$ 1,158	\$ 1,158	\$ 1,737
DORA ELIA PEREZ GONZALEZ	14/06/2017	01/07/2017	31/12/2017	\$ 123	6.02	\$ 20	\$ 20	\$ 112	\$ 112	\$ 10
TACHIAL, S.A. DE C.V.	20/06/2017	15/06/2017	30/09/2017	\$ 747	3.52	\$ 212	\$ 212	\$ 369	\$ 369	\$ 378
SEGUROS BANORTE, S.A. DE C.V. GRUPO FINANCIERO BANORTE	28/07/2017	31/07/2017	31/07/2018	\$ 9,231	12.01	\$ 769	\$ 769	\$ 8,470	\$ 8,470	\$ 761
DR. ALBERTO JAIME DE LA GARZA	30/06/2017	01/07/2017	30/06/2018	\$ 100	11.97	\$ 8	\$ 8	\$ 38	\$ 38	\$ 62
DR. EDGAR ARTURO RODRIGUEZ HINOJOSA	30/06/2017	01/07/2017	30/06/2018	\$ 25	11.97	\$ 2	\$ 2	\$ -	\$ -	\$ 25
DR. HÉCTOR LUIS VILLARREAL RAMOS	30/06/2017	01/07/2017	30/06/2018	\$ 32	11.97	\$ 3	\$ 3	\$ 12	\$ 12	\$ 20
DR. HUGO DE JESÚS GARCÍA GARCÍA	30/06/2017	01/07/2017	30/06/2018	\$ 30	11.97	\$ 3	\$ 3	\$ 5	\$ 5	\$ 25
DR. JORGE ALBERTO TORRES MUÑOZ	30/06/2017	01/07/2017	30/06/2018	\$ 82	11.97	\$ 7	\$ 7	\$ 60	\$ 60	\$ 22



MUNICIPIO DE SAN PEDRO GARZA GARCÍA, N.L.

ESTADOS FINANCIEROS 1ER TRIMESTRE 2018

FORMATO 3 A1

2015-2018

MUNICIPIO DE SAN PEDRO GARZA GARCIA

INFORME ANALITICO DE OBLIGACIONES DIFERENTES DE FINANCIAMIENTO LDF

AL 31 DE MARZO DEL 2018

(Miles)

Denominación de las Obligaciones Diferentes de Financiamiento ©	Fecha del Contrato (d)	Fecha de inicio de operación del proyecto (e)	Fecha de vencimiento (f)	Monto de la inversión pactado (g)	Plazo pactado (h) meses	Monto promedio mensual del pago de la contraprestación (i)	Monto promedio mensual del pago de la contraprestación correspondiente al pago de inversión (j)	Monto pagado de la inversión al 31 de MARZO de 2018 (k)	Monto pagado de la inversión actualizado al 31 de MARZO de 2018 (l)	Saldo pendiente por pagar de la inversión al 31 de MARZO de 2018 (m = g - l)
DR. ROBERTO GONZÁLEZ OVIEDO	30/06/2017	01/07/2017	30/06/2018	\$ 60	11.97	\$ 5	\$ 5	\$ 47	\$ 47	\$ 13
DR. JOSÉ DE JESUS BERNARDO AGUADO SANTOS	30/06/2017	01/07/2017	30/06/2018	\$ 320	11.97	\$ 27	\$ 27	\$ 148	\$ 148	\$ 172
DRA. MARÍA TERESA MADERA HERNÁNDEZ	30/06/2017	01/07/2017	30/06/2018	\$ 20	11.97	\$ 2	\$ 2	\$ 8	\$ 8	\$ 12
DR. HERIBERTO REYES VIDALES	30/06/2017	01/07/2017	30/06/2018	\$ 15	11.97	\$ 1	\$ 1	\$ 7	\$ 7	\$ 8
DR. ODDIR JÁUREGUI RUIZ	30/06/2017	01/07/2017	30/06/2018	\$ 900	11.97	\$ 75	\$ 75	\$ 782	\$ 782	\$ 118
DR. ELIUD BAENA SANTILLÁN	30/06/2017	01/07/2017	30/06/2018	\$ 35	11.97	\$ 3	\$ 3	\$ 16	\$ 16	\$ 19
DR. GERARDO GONZÁLEZ TREVÍÑO	30/06/2017	01/07/2017	30/06/2018	\$ 185	11.97	\$ 15	\$ 15	\$ 72	\$ 72	\$ 113
DR. CÉSAR VILLALPANDO TREJO	30/06/2017	01/07/2017	30/06/2018	\$ 35	11.97	\$ 3	\$ 3	\$ 21	\$ 21	\$ 14
DR. DOMINGO ULISES DE LUNA PAZ	30/06/2017	01/07/2017	30/06/2018	\$ 260	11.97	\$ 22	\$ 22	\$ 95	\$ 95	\$ 165
DR. JUAN RAMÓN CEPEDA GARCIA	30/06/2017	01/07/2017	30/06/2018	\$ 30	11.97	\$ 3	\$ 3	\$ 13	\$ 13	\$ 17
DR. JUAN JOSÉ GONZÁLEZ VILLASEÑOR	30/06/2017	01/07/2017	30/06/2018	\$ 110	11.97	\$ 9	\$ 9	\$ 37	\$ 37	\$ 73
DR. SERGIO E. GONZÁLEZ Y ASOCIADOS, S.C	30/06/2017	01/07/2017	30/06/2018	\$ 110	11.97	\$ 9	\$ 9	\$ 69	\$ 69	\$ 41
DR. MARIO AMAYA GUERRA	30/06/2017	01/07/2017	30/06/2018	\$ 280	11.97	\$ 23	\$ 23	\$ 188	\$ 188	\$ 92
DR. JORGE ARMANDO SÁNCHEZ BELTRÁN	30/06/2017	01/07/2017	30/06/2018	\$ 53	11.97	\$ 4	\$ 4	\$ 25	\$ 25	\$ 28
DR. PEDRO ARQUÍMEDEZ LÓPEZ HERNÁNDEZ	30/06/2017	01/07/2017	30/06/2018	\$ 90	11.97	\$ 8	\$ 8	\$ 30	\$ 30	\$ 60



MUNICIPIO DE SAN PEDRO GARZA GARCÍA, N.L.
ESTADOS FINANCIEROS 1ER TRIMESTRE 2018

FORMATO 3 A1

2015-2018

MUNICIPIO DE SAN PEDRO GARZA GARCIA
INFORME ANALITICO DE OBLIGACIONES DIFERENTES DE FINANCIAMIENTO LDF

AL 31 DE MARZO DEL 2018

(Miles)

Denominación de las Obligaciones Diferentes de Financiamiento @	Fecha del Contrato (d)	Fecha de inicio de operación del proyecto (e)	Fecha de vencimiento (f)	Monto de la inversión pactado (g)	Plazo pactado (h) meses	Monto promedio mensual del pago de la contraprestación (i)	Monto promedio mensual del pago de la contraprestación correspondiente al pago de inversión (j)	Monto pagado de la inversión al 31 de MARZO de 2018 (k)	Monto pagado de la inversión actualizado al 31 de MARZO de 2018 (l)	Saldo pendiente por pagar de la inversión al 31 de MARZO de 2018 (m = g-l)
DR. RICARDO ARIEL CAWALLES GARCIA	30/06/2017	01/07/2017	30/06/2018	\$ 20	11.97	\$ 2	\$ 2	\$ 2	\$ 2	\$ 18
DR. FELIPE JAVIER RODRIGUEZ HERRERA	30/06/2017	01/07/2017	30/06/2018	\$ 130	11.97	\$ 11	\$ 11	\$ 19	\$ 19	\$ 111
DR. BARBARA GABRIELA CHORENAS DEL CASTILLO	30/06/2017	01/07/2017	30/06/2018	\$ 115	11.97	\$ 10	\$ 10	\$ 94	\$ 94	\$ 21
DR. ARTURO MAGANA DELGADO	30/06/2017	01/07/2017	30/06/2018	\$ 60	11.97	\$ 5	\$ 5	\$ 8	\$ 8	\$ 52
DR. JOSÉ MARÍA GARCÍA DE LA ROSA	30/06/2017	01/07/2017	30/06/2018	\$ 120	11.97	\$ 10	\$ 10	\$ 47	\$ 47	\$ 73
DR. JORGE ABRAHAM ANGER OCHOA	30/06/2017	01/07/2017	30/06/2018	\$ 55	11.97	\$ 5	\$ 5	\$ 8	\$ 8	\$ 47
LIC. JUANITA MAYELA CASTILLO AGDO	30/06/2017	01/07/2017	30/06/2018	\$ 85	11.97	\$ 7	\$ 7	\$ 28	\$ 28	\$ 57
DR. LUIS IGNACIO LARRAZABAL AGUIRRE RENE	30/06/2017	01/07/2017	30/06/2018	\$ 32	11.97	\$ 3	\$ 3	\$ 30	\$ 30	\$ 2
DR. RODRIGO MONTEAUBOR LOBO	30/06/2017	01/07/2017	30/06/2018	\$ 480	11.97	\$ 40	\$ 40	\$ 465	\$ 465	\$ 15
DR. PRISCILA GARZA AYANDE	30/06/2017	01/07/2017	30/06/2018	\$ 105	11.97	\$ 9	\$ 9	\$ 86	\$ 86	\$ 19
DR. JOSÉ LUIS GONZALEZ VELA	30/06/2017	01/07/2017	30/06/2018	\$ 90	11.97	\$ 8	\$ 8	\$ 47	\$ 47	\$ 43
DR. JOSÉ LUIS GONZALEZ PÉREZ	30/06/2017	01/07/2017	30/06/2018	\$ 20	11.97	\$ 2	\$ 2	\$ -	\$ -	\$ 20
DR. ARTURO TRUJANO DE REYES	30/06/2017	01/07/2017	30/06/2018	\$ 86	11.97	\$ 7	\$ 7	\$ 52	\$ 52	\$ 34
DR. JESÚS SANTOS MARTÍNEZ ELIZONDO	30/06/2017	01/07/2017	30/06/2018	\$ 50	11.97	\$ 4	\$ 4	\$ 8	\$ 8	\$ 42
DR. LILIA LUJICLIARUAN URRETTA	30/06/2017	01/07/2017	30/06/2018	\$ 25	11.97	\$ 2	\$ 2	\$ 1	\$ 1	\$ 24



MUNICIPIO DE SAN PEDRO GARZA GARCÍA, N.L.

ESTADOS FINANCIEROS 1ER TRIMESTRE 2018

FORMATO 3 A1

MUNICIPIO DE SAN PEDRO GARZA GARCIA

INFORME ANALITICO DE OBLIGACIONES DIFERENTES DE FINANCIAMIENTO LDF

AL 31 DE MARZO DEL 2018

(Miles)

Denominación de las Obligaciones Diferentes de Financiamiento ©	Fecha del Contrato (d)	Fecha de inicio de operación del proyecto (e)	Fecha de vencimiento (f)	Monto de la inversión pactado (g)	Plazo pactado (h) meses	Monto promedio mensual del pago de la contraprestación (i)	Monto promedio mensual del pago de la contraprestación correspondiente al pago de inversión (j)	Monto pagado de la inversión al 31 de MARZO de 2018 (k)	Monto pagado de la inversión actualizado al 31 de MARZO de 2018 (l)	Saldo pendiente por pagar de la inversión al 31 de MARZO de 2018 (m = g l)
DR. LUIS CARLOS LUÉVANO GARCÍA	30/06/2017	01/07/2017	30/06/2018	\$ 90	11.97	\$ 8	\$ 8	\$ 54	\$ 54	\$ 36
DR. RICARDO GARCÍA JARAMILLO	30/06/2017	01/07/2017	30/06/2018	\$ 25	11.97	\$ 2	\$ 2	\$ 2	\$ 2	\$ 23
DR. CARLOS JORGE ELIZONDO GARZA	30/06/2017	01/07/2017	30/06/2018	\$ 1,000	11.97	\$ 84	\$ 84	\$ 464	\$ 464	\$ 536
DR. AXEL RAMÓN SCHWARTZ VELASCO	30/06/2017	01/07/2017	30/06/2018	\$ 230	11.97	\$ 19	\$ 19	\$ 120	\$ 120	\$ 110
DR. ENRIQUE NAVARRETE GARCÍA	30/06/2017	01/07/2017	30/06/2018	\$ 70	11.97	\$ 6	\$ 6	\$ -	\$ -	\$ 70
DRA. KARLA CECILIA GALVAN VILLANUEVA	30/06/2017	01/07/2017	30/06/2018	\$ 20	11.97	\$ 2	\$ 2	\$ 12	\$ 12	\$ 8
DR. HUGO REYNOSO CANTU	30/06/2017	01/07/2017	30/06/2018	\$ 60	11.97	\$ 5	\$ 5	\$ 1	\$ 1	\$ 59
DR. DOMINGO GARAY MENDOZA	30/06/2017	01/07/2017	30/06/2018	\$ 300	11.97	\$ 25	\$ 25	\$ 175	\$ 175	\$ 125
DR. RENÉ DE LA FUENTE VALDEZ	30/06/2017	01/07/2017	30/06/2018	\$ 300	11.97	\$ 25	\$ 25	\$ 175	\$ 175	\$ 125
DR. GERARDO GUADALUPE ELIZONDO GUJARDO	30/06/2017	01/07/2017	30/06/2018	\$ 300	11.97	\$ 25	\$ 25	\$ 175	\$ 175	\$ 125
DR. HERIBERTO REYES SEPÚLVEDA	30/06/2017	01/07/2017	30/06/2018	\$ 300	11.97	\$ 25	\$ 25	\$ 175	\$ 175	\$ 125
DR. IGNACIO GARCÍA UGARTE	30/06/2017	01/07/2017	30/06/2018	\$ 420	11.97	\$ 35	\$ 35	\$ 280	\$ 280	\$ 140
DRA. CECILIA ZORRILLA FIERRO	30/06/2017	01/07/2017	30/06/2018	\$ 334	11.97	\$ 28	\$ 28	\$ 135	\$ 135	\$ 199
ENNOVASOL, S.A. DE C.V.	10/07/2017	03/07/2017	02/02/2018	\$ 963	7.04	\$ 137	\$ 137	\$ -	\$ -	\$ 963
FORTE COMUNICACIONES, S.A. DE C.V.	06/07/2017	15/07/2017	15/07/2018	\$ 1,645	12.01	\$ 137	\$ 137	\$ 822	\$ 822	\$ 822



MUNICIPIO DE SAN PEDRO GARZA GARCÍA, N.L.

ESTADOS FINANCIEROS 1ER TRIMESTRE 2018

FORMATO 3 A1

MUNICIPIO DE SAN PEDRO GARZA GARCIA

INFORME ANALITICO DE OBLIGACIONES DIFERENTES DE FINANCIAMIENTO LDF

AL 31 DE MARZO DEL 2018

(Miles)

Denominación de las Obligaciones Diferentes de Financiamiento ©	Fecha del Contrato (d)	Fecha de inicio de operación del proyecto (e)	Fecha de vencimiento (f)	Monto de la inversión pactado (g)	Plazo pactado (h) meses	Monto promedio mensual del pago de la contraprestación (i)	Monto promedio mensual del pago de la contraprestación correspondiente al pago de inversión (j)	Monto pagado de la inversión al 31 de MARZO de 2018 (k)	Monto pagado de la inversión actualizado al 31 de MARZO de 2018 (l)	Saldo pendiente por pagar de la inversión al 31 de MARZO de 2018 (m = g l)
ASEGURADORA PATRIMONIAL VIDA, S.A. DE C.V.	07/09/2017	31/08/2017	31/12/2018	\$ 11,993	16.02	\$ 749	\$ 749	\$ 6,764	\$ 6,764	\$ 5,229
MARTIN HUMBERTO MARTINEZ CENICEROS	28/07/2017	07/08/2017	22/12/2017	\$ 37	4.51	\$ 8	\$ 8	\$ 37	\$ 37	\$ 1
MOODYS DE MÉXICO, S.A. DE C.V.	07/08/2017	01/09/2017	31/08/2018	\$ 200	11.97	\$ 17	\$ 17	\$ -	\$ -	\$ 200
PDS CONSTRUCCIONES, S.A. DE C.V.	25/08/2017	21/08/2017	30/01/2018	\$ 9,805	5.33	\$ 1,840	\$ 1,840	\$ 1,049	\$ 1,049	\$ 8,756
ATN INGENIERIA Y SERVICIOS, S.A. DE C.V.	07/08/2017	01/11/2017	30/10/2018	\$ 131	11.94	\$ 11	\$ 11	\$ -	\$ -	\$ 131
ATN INGENIERIA Y SERVICIOS, S.A. DE C.V.	07/08/2017	01/11/2017	30/10/2018	\$ 73	11.94	\$ 6	\$ 6	\$ -	\$ -	\$ 73
SISTEMAS DE FUERZA INDUSTRIAL, S.A. DE C.V.	07/08/2017	01/11/2017	30/10/2018	\$ 46	11.94	\$ 4	\$ 4	\$ 7	\$ 7	\$ 38
SANGUT INDUSTRIAL Y CONSTRUCCIONES, S.A. DE C.V.	11/08/2017	01/11/2017	30/10/2018	\$ 37	11.94	\$ 3	\$ 3	\$ 6	\$ 6	\$ 31
TERMEX MATERIALES Y SERVICIOS, S.A. DE C.V.	04/10/2017	01/09/2017	31/12/2017	\$ 2,561	3.98	\$ 643	\$ 643	\$ 155	\$ 155	\$ 2,406
GRUPO PRO CREA, S.A. DE C.V.	12/09/2017	12/09/2017	31/12/2017	\$ 540	3.62	\$ 149	\$ 149	\$ 155	\$ 155	\$ 384
TRIDESA DESARROLLOS, S.A. DE C.V.	12/09/2017	12/09/2017	31/12/2017	\$ 1,208	3.62	\$ 334	\$ 334	\$ 155	\$ 155	\$ 1,053
COINHOMEX, S.A. DE C.V.	11/08/2017	01/09/2017	31/08/2018	\$ 334	11.97	\$ 28	\$ 28	\$ 139	\$ 139	\$ 195
JESUS MANUEL CASTILLO CABALLERO	18/08/2017	01/12/2017	30/10/2018	\$ 817	10.95	\$ 75	\$ 75	\$ 148	\$ 148	\$ 668
CORAZON Y MEDIO FILMS, S.A. DE C.V.	29/08/2017	01/11/2017	30/10/2018	\$ 633	11.94	\$ 53	\$ 53	\$ 158	\$ 158	\$ 475
FITCH MEXICO, S.A. DE C.V.	19/09/2017	21/10/2017	20/10/2018	\$ 209	11.97	\$ 17	\$ 17	\$ -	\$ -	\$ 209



MUNICIPIO DE SAN PEDRO GARZA GARCÍA, N.L.

ESTADOS FINANCIEROS 1ER TRIMESTRE 2018

FORMATO 3 A1

2015-2018

MUNICIPIO DE SAN PEDRO GARZA GARCIA

INFORME ANALITICO DE OBLIGACIONES DIFERENTES DE FINANCIAMIENTO LDF

AL 31 DE MARZO DEL 2018

(Miles)

Denominación de las Obligaciones Diferentes de Financiamiento ©	Fecha del Contrato (d)	Fecha de inicio de operación del proyecto (e)	Fecha de vencimiento (f)	Monto de la inversión pactado (g)	Plazo pactado (h) meses	Monto promedio mensual del pago de la contraprestación (i)	Monto promedio mensual del pago de la contraprestación correspondiente al pago de inversión (j)	Monto pagado de la inversión al 31 de MARZO de 2018 (k)	Monto pagado de la inversión actualizado al 31 de MARZO de 2018 (l)	Saldo pendiente por pagar de la inversión al 31 de MARZO de 2018 (m = g l)
ATN INGENIERIA Y SERVICIOS, S.A. DE C.V.	25/09/2017	01/11/2017	30/10/2018	\$ 22	11.94	\$ 2	\$ 2	\$ -	\$ -	\$ 22
SISTEMAS DE FUERZA INDUSTRIAL, S.A. DE C.V.	15/09/2017	01/11/2017	30/10/2018	\$ 39	11.94	\$ 3	\$ 3	\$ 13	\$ 13	\$ 26
MORALES GARZA CONSTRUCTORES ASOCIADOS, S.A. DE C.V.	19/12/2017	01/01/2018	31/12/2018	\$ 146	11.97	\$ 12	\$ 12	\$ -	\$ -	\$ 146
ANCEC ELITE, S.A. DE C.V.	06/09/2017	01/11/2017	30/10/2018	\$ 173	11.94	\$ 14	\$ 14	\$ 43	\$ 43	\$ 129
INTERASFALTOS, S.A. DE C.V.	06/10/2017	26/09/2017	25/02/2018	\$ 1,392	5.00	\$ 278	\$ 278	\$ 624	\$ 624	\$ 768
PLANTASFALTO, S.A. DE C.V.	06/10/2017	26/09/2017	25/02/2018	\$ 3,190	5.00	\$ 638	\$ 638	\$ 624	\$ 624	\$ 2,566
CAR ONE VALLE, S.A. DE C.V.	16/10/2017	09/10/2017	30/10/2018	\$ 3,400	12.70	\$ 268	\$ 268	\$ 329	\$ 329	\$ 3,071
BEL MOTO SPORT, S.A. DE C.V.	01/10/2017	01/10/2017	30/10/2018	\$ 95	12.96	\$ 7	\$ 7	\$ 12	\$ 12	\$ 83
SERVICIOS DE APOYO METROPOLITANO, S.A. DE C.V.	25/09/2017	01/11/2017	30/10/2018	\$ 198	11.94	\$ 17	\$ 17	\$ 13	\$ 13	\$ 185
INTERMERC, S.A. DE C.V.	15/09/2017	01/10/2017	30/10/2017	\$ 4,000	0.95	\$ 4,193	\$ 4,193	\$ 2,257	\$ 2,257	\$ 1,743
LIC. GISELDA NUÑEZ ESPINOZA	01/09/2017	01/09/2017	30/06/2018	\$ 168	9.93	\$ 17	\$ 17	\$ 92	\$ 92	\$ 76
DIAGNOSIS Y CONSULTORIA ENERGETICA, S.A. DE C.V.	13/11/2017	30/10/2017	28/02/2018	\$ 15,892	3.98	\$ 3,993	\$ 3,993	\$ 13,981	\$ 13,981	\$ 1,911
INTELLIGENT NETWORK, S.A. DE C.V.	08/12/2017	11/12/2017	11/10/2018	\$ 540	10.00	\$ 54	\$ 54	\$ 108	\$ 108	\$ 432
CARLOS HUMBERTO IBARRA RODRIGUEZ	17/10/2017	18/09/2017	18/03/2018	\$ 42	5.95	\$ 7	\$ 7	\$ 13	\$ 13	\$ 30
SISTEMAS DE FUERZA INDUSTRIAL, S.A. DE C.V.	20/12/2017	01/01/2018	31/12/2018	\$ 32	11.97	\$ 3	\$ 3	\$ 5	\$ 5	\$ 26



MUNICIPIO DE SAN PEDRO GARZA GARCÍA, N.L.

ESTADOS FINANCIEROS 1ER TRIMESTRE 2018

FORMATO 3 A1

2015-2018

MUNICIPIO DE SAN PEDRO GARZA GARCIA

INFORME ANALITICO DE OBLIGACIONES DIFERENTES DE FINANCIAMIENTO LDF

AL 31 DE MARZO DEL 2018

(Miles)

Denominación de las Obligaciones Diferentes de Financiamiento ©	Fecha del Contrato (d)	Fecha de inicio de operación del proyecto (e)	Fecha de vencimiento (f)	Monto de la inversión pactado (g)	Plazo pactado (h) meses	Monto promedio mensual del pago de la contraprestación (i)	Monto promedio mensual del pago de la contraprestación correspondiente al pago de inversión (j)	Monto pagado de la inversión al 31 de MARZO de 2018 (k)	Monto pagado de la inversión actualizado al 31 de MARZO de 2018 (l)	Saldo pendiente por pagar de la inversión al 31 de MARZO de 2018 (m = g l)
LETICIA PARRA BUENO	18/10/2017	23/09/2017	01/04/2018	\$ 500	6.25	\$ 80	\$ 80	\$ 250	\$ 250	\$ 250
INTERASFALTOS, S.A. DE C.V.	29/09/2017	26/09/2017	15/03/2018	\$ 19,690	5.59	\$ 3,521	\$ 3,521	\$ 3,274	\$ 3,274	\$ 16,416
GRUAS ZAVALA DE MONTERREY, S.A. DE C.V..	26/09/2017	26/09/2017	25/03/2018	\$ 418	5.92	\$ 71	\$ 71	\$ 348	\$ 348	\$ 70
KONE MEXICO, S.A. DE C.V.	31/10/2017	01/11/2017	31/12/2018	\$ 139	13.98	\$ 10	\$ 10	\$ -	\$ -	\$ 139
VDV NETWORKS, S.A. DE C.V.	23/11/2017	15/12/2017	14/12/2018	\$ 1,103	11.97	\$ 92	\$ 92	\$ 78	\$ 78	\$ 1,026
TOTAL PLAY TELECOMUNICACIONES, S.A. DE C.V.	15/11/2017	01/10/2017	30/09/2018	\$ 306	11.97	\$ 26	\$ 26	\$ -	\$ -	\$ 306
NIEVES NATALY MÉNDEZ SEGURA	25/10/2017	01/11/2017	31/03/2018	\$ 53	4.93	\$ 11	\$ 11	\$ 35	\$ 35	\$ 18
ALPA SOLUCIONES, S.A. DE C.V.	15/10/2017	15/10/2017	15/01/2018	\$ 197	3.03	\$ 65	\$ 65	\$ -	\$ -	\$ 197
NEOCLAN NETWORKS, S.A. DE C.V.	17/01/2018	01/01/2018	31/12/2018	\$ 619	11.97	\$ 52	\$ 52	\$ -	\$ -	\$ 619
SELLOS Y PAVIMENTOS, S.A. DE C.V.	15/11/2017	15/11/2017	30/10/2018	\$ 9,599	11.48	\$ 836	\$ 836	\$ 2,211	\$ 2,211	\$ 7,388
ALPA SOLUCIONES, S.A. DE C.V.	15/10/2017	15/10/2017	15/01/2018	\$ 455	3.03	\$ 150	\$ 150	\$ 362	\$ 362	\$ 93
ALAMILLO PROMOTORA E INMOBILIARIA, S.A. DE C.V.	20/10/2017	01/10/2017	31/12/2017	\$ 2,065	2.99	\$ 690	\$ 690	\$ 1,985	\$ 1,985	\$ 81
NUBOSOFT SERVICIOS, S.A. DE C.V.	12/01/2018	15/03/2018	14/03/2019	\$ 1,200	11.97	\$ 100	\$ 100	\$ -	\$ -	\$ 1,200
SANIT RENT DE MÉXICO, S.A. DE C.V.	28/11/2017	01/01/2018	30/10/2018	\$ 40	9.93	\$ 4	\$ 4	\$ 7	\$ 7	\$ 32
CLAUDIA ALEJANDRA GARZA MORALES	20/12/2017	22/01/2018	30/10/2018	\$ 167	9.24	\$ 18	\$ 18	\$ 18	\$ 18	\$ 150



MUNICIPIO DE SAN PEDRO GARZA GARCÍA, N.L.

ESTADOS FINANCIEROS 1ER TRIMESTRE 2018

FORMATO 3 A1

2015-2018

MUNICIPIO DE SAN PEDRO GARZA GARCIA
INFORME ANALITICO DE OBLIGACIONES DIFERENTES DE FINANCIAMIENTO LDF
AL 31 DE MARZO DEL 2018
(Miles)

Denominación de las Obligaciones Diferentes de Financiamiento ©	Fecha del Contrato (d)	Fecha de inicio de operación del proyecto (e)	Fecha de vencimiento (f)	Monto de la inversión pactado (g)	Plazo pactado (h) meses	Monto promedio mensual del pago de la contraprestación (i)	Monto promedio mensual del pago de la contraprestación correspondiente al pago de inversión (j)	Monto pagado de la inversión al 31 de MARZO de 2018 (k)	Monto pagado de la inversión actualizado al 31 de MARZO de 2018 (l)	Saldo pendiente por pagar de la inversión al 31 de MARZO de 2018 (m = g l)
GERARDO LUIS CAÑAMAR GARCÍA	27/11/2017	01/01/2018	30/10/2018	\$ 98	9.93	\$ 10	\$ 10	\$ 0	\$ 0	\$ 98
FEDERICO LANKENAU SADA	04/12/2017	01/01/2018	30/10/2018	\$ 98	9.93	\$ 10	\$ 10	\$ 22	\$ 22	\$ 77
RESPONSABILIDAD Y ESTRATEGIA, S. DE R. L.	20/12/2017	01/01/2018	30/10/2018	\$ 99	9.93	\$ 10	\$ 10	\$ 20	\$ 20	\$ 80
TRIDESA DESARROLLOS, S.A. DE C.V.	15/11/2017	25/10/2017	31/12/2017	\$ 579	2.20	\$ 263	\$ 263	\$ 85	\$ 85	\$ 494
SWISS HOSPITAL SAPI, DE C.V.	20/12/2017	01/01/2018	31/12/2018	\$ 18,000	11.97	\$ 1,503	\$ 1,503	\$ -	\$ -	\$ 18,000
UNIDAD MÉDICA GISA, S.C.	08/12/2017	01/01/2018	31/12/2018	\$ 2,600	11.97	\$ 217	\$ 217	\$ -	\$ -	\$ 2,600
CENTRO RENAL DE MONTERREY, S.A. C.V.	20/12/2017	01/01/2018	31/12/2018	\$ 500	11.97	\$ 42	\$ 42	\$ -	\$ -	\$ 500
INTERFACTURA SAPI, DE C.V.	15/11/2017	01/11/2017	30/10/2018	\$ 456	11.94	\$ 38	\$ 38	\$ 249	\$ 249	\$ 206
ECOCREATIF, A.C.	17/11/2017	17/11/2017	02/12/2017	\$ 65	0.49	\$ 132	\$ 132	\$ -	\$ -	\$ 65
DORA ELIA PEREZ GONZALEZ	19/12/2017	01/01/2018	31/12/2018	\$ 218	11.97	\$ 18	\$ 18	\$ 12	\$ 12	\$ 205
OLEGARIO MARTINEZ CASTILLO	22/11/2017	23/11/2017	14/02/2018	\$ 44	2.73	\$ 16	\$ 16	\$ 26	\$ 26	\$ 18
ASÍ NOMAS, S.A. DE C.V.	15/11/2017	24/11/2017	27/04/2018	\$ 209	5.07	\$ 41	\$ 41	\$ 46	\$ 46	\$ 162
JAIMÉ JAVIER SIERRA GARZA	15/11/2017	08/12/2017	16/12/2017	\$ 63	0.26	\$ 238	\$ 238	\$ -	\$ -	\$ 63
EMERGENCIA MEDICAS PROFESIONALES, S.C.	09/01/2018	01/01/2018	31/12/2018	\$ 377	11.97	\$ 31	\$ 31	\$ 63	\$ 63	\$ 314
SUPERMERCADOS INTERNACIONALES HEB, S.A. DE C.V.	05/12/2017	01/01/2018	31/12/2018	\$ 1,680	11.97	\$ 140	\$ 140	\$ -	\$ -	\$ 1,680



MUNICIPIO DE SAN PEDRO GARZA GARCÍA, N.L.

ESTADOS FINANCIEROS 1ER TRIMESTRE 2018

FORMATO 3 A1

2015-2018

MUNICIPIO DE SAN PEDRO GARZA GARCIA

INFORME ANALITICO DE OBLIGACIONES DIFERENTES DE FINANCIAMIENTO LDF

AL 31 DE MARZO DEL 2018

(Miles)

Denominación de las Obligaciones Diferentes de Financiamiento ©	Fecha del Contrato (d)	Fecha de inicio de operación del proyecto (e)	Fecha de vencimiento (f)	Monto de la inversión pactado (g)	Plazo pactado (h) meses	Monto promedio mensual del pago de la contraprestación (i)	Monto promedio mensual del pago de la contraprestación correspondiente al pago de inversión (j)	Monto pagado de la inversión al 31 de MARZO de 2018 (k)	Monto pagado de la inversión actualizado al 31 de MARZO de 2018 (l)	Saldo pendiente por pagar de la inversión al 31 de MARZO de 2018 (m = g l)
ESTUDIOS Y CONTROL DEL NORESTE, S.A. DE C.V.	17/11/2017	17/11/2017	30/04/2018	\$ 1,198	5.39	\$ 222	\$ 222	\$ 237	\$ 237	\$ 961
ALARMAS Y PROTECCIÓN INTEGRAL DE MÉXICO, S.A. DE C.V.	25/01/2018	01/03/2018	28/02/2019	\$ 78	11.97	\$ 7	\$ 7	\$ -	\$ -	\$ 78
SERVICIOS GASOLINEROS DE MÉXICO, S.A. DE C.V.	28/11/2017	01/01/2018	31/12/2018	\$ 44,317	11.97	\$ 3,701	\$ 3,701	\$ 4,822	\$ 4,822	\$ 39,495
CONIHOMEX, S.A. DE C.V.	10/01/2018	20/12/2017	16/02/2018	\$ 14,151	1.91	\$ 7,417	\$ 7,417	\$ 8,548	\$ 8,548	\$ 5,604
ALTA ASOCIADOS, S.A. DE C.V.	30/11/2017	01/12/2017	30/10/2018	\$ 327	10.95	\$ 30	\$ 30	\$ -	\$ -	\$ 327
PAVIMENTOS, CONSERVACIÓN Y MICROSUPERFICIE, S.A. DE C.V.	27/11/2017	15/12/2017	30/10/2018	\$ 472	10.49	\$ 45	\$ 45	\$ -	\$ -	\$ 472
REGION MONTANA DE GAS, S.A.	01/12/2017	01/12/2017	30/10/2018	\$ 150	10.95	\$ 14	\$ 14	\$ 21	\$ 21	\$ 129
SERVICIOS PRIMARIOS GUERRA, S.A. DE C.V.	08/12/2017	15/12/2017	15/03/2018	\$ 1,192	2.96	\$ 402	\$ 402	\$ 510	\$ 510	\$ 682
ARTURO GONZALEZ VILLARREAL	14/12/2017	01/01/2018	31/12/2018	\$ 307	11.97	\$ 26	\$ 26	\$ 51	\$ 51	\$ 256
SUPERMERCADOS INTERNACIONALES HEB, S.A. DE C.V.	05/12/2017	01/01/2018	31/12/2018	\$ 288	11.97	\$ 24	\$ 24	\$ -	\$ -	\$ 288
GRUPO MEXICANO DE SEGUROS, S.A. DE C.V.	31/12/2017	31/12/2017	31/12/2018	\$ 2,641	12.01	\$ 220	\$ 220	\$ -	\$ -	\$ 2,641
TERMEX MATERIALES Y SERVICIOS, S.A. DE C.V.	18/12/2017	18/12/2017	31/12/2017	\$ 244	0.43	\$ 570	\$ 570	\$ -	\$ -	\$ 244
IMPULSORA AVIPECUARIA, S.A. DE C.V.	01/10/2017	01/10/2017	30/09/2018	\$ 737	11.97	\$ 62	\$ 62	\$ 61	\$ 61	\$ 675
Subtotal B. Otros Instrumentos 1.				\$ 679,981		\$ 91,853	\$ 91,853	\$ 366,300	\$ 366,300	\$ 313,681
Subtotal B. Otros Instrumentos 2.				\$ 435,197		\$ 69,130	\$ 69,130	\$ 288,829	\$ 288,829	\$ 146,369
C. Total de Obligaciones Diferentes de Financiamiento (C=A+B)				\$ 1,361,909		\$ 161,784	\$ 161,784	\$ 838,840	\$ 838,840	\$ 523,069



**MUNICIPIO DE SAN PEDRO GARZA GARCÍA, N.L.
ESTADOS FINANCIEROS 1ER TRIMESTRE 2018**

FORMATO 3 A1

2015-2018

**MUNICIPIO DE SAN PEDRO GARZA GARCIA
INFORME ANALITICO DE OBLIGACIONES DIFERENTES DE FINANCIAMIENTO LDF
AL 31 DE MARZO DEL 2018**

(Miles)

DENOMINACION DE LAS OBLIGACIONES DIFERENTES DE FINANCIAMIENTO	FECHA DEL CONTRATO	FECHA DE INICIO DE OPERACIÓN DEL PROYECTO	FECHA DE VENCIMIENTO	MONTO DE LA INVERSION PACTADA	PLAZO PACTADO (DIAS)	MONTO PROMEDIO MENSUAL DE PAGO DE LA CONTRAPRESTACION	MONTO PROMEDIO MENSUAL DEL PAGO DE LA CONTRAPRESTACION CORRESPONDIENTE AL PAGO DE INVERSION	MONTO PAGADO DE LA INVERSION AL 31/MAR/2018	MONTO PAGADO DE LA INVERSION ACTUALIZADO AL 31/MAR/2018	SALDO PENDIENTE POR PAGAR DE LA INVERSION AL 31/MAR/2018
B. Otros Instrumentos 2.										
REHABILITACION DE LAS BODEGAS EXISTENTES UBICADAS EN LA AV. DIAZ ORDÁZ Y MA. CANTU TREVIÑO, ZONA INDUSTRIAL SAN PEDRO (TERRENOS LOTE 3) DISPLINAS DE ALTO RENDIMIENTO ETAPA 1	27-ene-17	30-ene-17	28-jun-17	5,433	150	771	771	3,860	3,860	1,573
CONSTRUCCION DE RUTAS ECOLOGICAS DE CONEXION URBANA 2DA ETAPA, AV. ALFONSO REYES DE AV. LOMAS DEL VALLE A C. BOSQUES DEL OLIVO EN LA COL. LOMAS DEL VALLE.	17-feb-17	20-feb-17	20-may-17	2,349	90	555	555	2,221	2,221	128
CONSTRUCCION DE BANQUETAS EN AV. ALFONSO REYES TRAMO DE RICARDO MARGAIN Y REAL SAN AGUSTIN	24-mar-17	27-mar-17	04-jun-17	7,393	70	2,247	2,247	4,867	4,867	2,526
REHABILITACION AV. GOMEZ MORN ENTRE VASCONCELOS Y CALLE ROBLE	12-may-17	15-may-17	13-jul-17	1,780	60	631	631	1,546	1,546	234
CONSTRUCCION DE LA GAZA MIRAVALLE (RETORNO ELEVADO) AV. IGNACIO MORONES PRIETO A LA ALTURA DEL PUENTE MIRAVALLE (LADO NORTE)	20-abr-17	24-abr-17	20-oct-17	63,364	180	7,491	7,491	52,970	52,970	10,394
CONSTRUCCION DE LA GAZA MIRAVALLE (RETORNO ELEVADO) AV. IGNACIO MORONES PRIETO A LA ALTURA DEL PUENTE MIRAVALLE (LADO SUR)	20-abr-17	24-abr-17	20-oct-17	65,991	180	7,802	7,802	43,990	43,990	22,001
CONST PASO DESNIVEL AV. MORONES PRIETO-JIMENEZ	09-jun-17	12-jun-17	08-nov-17	163,034	150	23,129	23,129	110,260	110,260	52,774
REHABILITACION DE BODEGAS (TOPE DE \$14,345,907.00) el inicial 2017 era de 3,577,920.28	24-jul-07	26-jul-17	24-ago-17	9,101	60	3,228	3,228	7,161	7,161	1,939
CONSTRUCCION DE PLUVIAL EL SABINO, CALLE VIA CORSA Y FUENTES DEL VALLE	21-jun-17	26-jun-17	23-sep-17	10,115	90	2,392	2,392	9,679	9,679	436



**MUNICIPIO DE SAN PEDRO GARZA GARCÍA, N.L.
ESTADOS FINANCIEROS 1ER TRIMESTRE 2018**

FORMATO 3 A1

2015-2018

MUNICIPIO DE SAN PEDRO GARZA GARCIA

INFORME ANALITICO DE OBLIGACIONES DIFERENTES DE FINANCIAMIENTO LDF

AL 31 DE MARZO DEL 2018

(Miles)

DENOMINACION DE LAS OBLIGACIONES DIFERENTES DE FINANCIAMIENTO	FECHA DEL CONTRATO	FECHA DE INICIO DE OPERACIÓN DEL PROYECTO	FECHA DE VENCIMIENTO	MONTO DE LA INVERSION PACTADA	PLAZO PACTADO (DIAS)	MONTO PROMEDIO MENSUAL DE PAGO DE LA CONTRAPRESTACION	MONTO PROMEDIO MENSUAL DEL PAGO DE LA CONTRAPRESTACION CORRESPONDIENTE AL PAGO DE INVERSION	MONTO PAGADO DE LA INVERSION AL 31/MAR/2018	MONTO PAGADO DE LA INVERSION ACTUALIZADO AL 31/MAR/2018	SALDO PENDIENTE POR PAGAR DE LA INVERSION AL 31/MAR/2018
UNIDAD DEPORTIVA LA LEONA (2DA ETAPA), CALLE MARIA CANTU TREVINO SN ZONA INDUSTRIAL DEL MUNICIPIO	14-jul-17	17-jul-17	13-dic-17	11,029	150	1,565	1,565	6,799	6,799	4,230
REHABILITACION DE CUARTEL DE SEGURIDAD, UBICADO EN LA CALLE MARIA CANTU TREVINO ENTRE DIAZ ORDAZ Y LUCIO BLANCO EN LA COL. LUCIO BLANCO	14-jul-17	17-jul-17	14-sep-17	7,000	60	2,483	2,483	6,920	6,920	80
REHABILITACION DE PAVIMENTO, AV. HUMBERTO LOBO DE MANUEL SANTOS A CALZADA DEL VALLE	14-jul-17	17-jul-17	14-oct-17	8,199	90	1,939	1,939	5,445	5,445	2,754
REHABILITACION CALLE RIO DE LA PLATA DE CALZADA DEL VALLE A RIO GRIVALVA	07-jul-17	10-jul-17	07-sep-17	1,752	60	621	621	494	494	1,257
REHABILITACION DE BANQUETAS EN AV. VASCONCELOS DE BOSQUES DE CHAPULTEPEC A BOSQUES DEL CANADA EN LA COL. BOSQUES DEL VALLE	28-jul-17	31-jul-17	28-oct-17	4,747	90	1,122	1,122	1,500	1,500	3,247
PROYECTO EJECUTIVO DE UNA NUEVA VIALIDAD QUE ESTARA UBICADA ENTRE LA CALLE ALEJANDRIA Y LA AV. ANTIGUO CAMINO A SAN AGUSTIN EN LA COL. ANTIGUO SAN AGUSTIN	01-sep-17	04-sep-17	18-oct-17	465	45	220	220	0	0	465
CONSTRUCCION DE REJILLA PLUVIAL, CALLE 20 DE NOVIEMBRE Y ARROYO EL OBISPO EN LA COL. UNIDAD HABITACIONAL SAN PEDRO	15-sep-17	18-sep-17	16-dic-17	929	90	220	220	255	255	674
Rehabilitación de Pavimento Calzada San Pedro y calle Rio Missouri en la Col. Del Valle. Informado en cabildo mediante DICTAMEN COP72015-2018/0042017, autorizado por UNANIMIDAD (REHABILITACION DE PAVIMENTO EN CALLE RIO MISSOURI ENTRE AV. GOMEZ MORIN Y CALLE RIO TAMAZUNCHALE EN LA COL. DEL VALLE)	18-ago-17	21-ago-17	18-nov-17	2,000	90	473	473	1,951	1,951	49
Construcción de Puente Peatonal Calz San Pedro y Rio Missouri en la Col. Del Valle. Informado en cabildo mediante DICTAMEN COP72015-2018/0042017, autorizado por UNANIMIDAD	25-ago-17	28-ago-17	31-dic-17	10,000	126	1,689	1,689	6,680	6,680	3,320
PROYECTO DE ESTUDIO HIDRAULICO COMPARATIVO DE LAS ZONAS DE DEFICIENCIAS DE CAPACIDAD PLUVIAL EN EL MUNICIPIO	31-ago-17	04-sep-17	03-oct-17	247	30	175	175	74	74	173
ANTES (REHAB PAV TAJIN DE JANITZO 85 MTS AL SURVALLE) REHABILITACION DE PAVIMENTO EN CALLE XOCHIMILCO ENTRE UJMAL Y JANITZO EN LA COL. SAN ANGEL	15-sep-17	18-sep-17	16-dic-17	1,398	90	330	330	1,012	1,012	386
PROYECTO DE ESTUDIO HIDRAULICO COMPARATIVO DE LAS ZONAS DE DEFICIENCIAS DE CAPACIDAD PLUVIAL EN EL MUNICIPIO	26-jul-17	04-sep-17	03-oct-17	247	30	175	175	74	74	173
RECONSTRUCCION DE PAVIMENTO, CALLE PLATINO DE AV. LAS TORRES A CALLE MERCURIO EN LA COL. SAN PEDRO 400	15-ago-17	18-sep-17	16-nov-17	666	60	236	236	200	200	466
ESTUDIO DE prefACTIBILIDAD Y ANTEPROYECTO DE UN SISTEMA DE TRANSPORTE POR CABLE (TELEFERICO) DEL MUNICIPIO DE SAN PEDRO GARZA GARCÍA Y MUNICIPIO DE MONTERREY	18-ago-17	25-sep-17	22-ene-18	2,701	120	479	479	2,026	2,026	675



MUNICIPIO DE SAN PEDRO GARZA GARCÍA, N.L.

ESTADOS FINANCIEROS 1ER TRIMESTRE 2018

FORMATO 3 A1

2015-2018

MUNICIPIO DE SAN PEDRO GARZA GARCIA

INFORME ANALITICO DE OBLIGACIONES DIFERENTES DE FINANCIAMIENTO LDF

AL 31 DE MARZO DEL 2018

(Miles)

DENOMINACION DE LAS OBLIGACIONES DIFERENTES DE FINANCIAMIENTO	FECHA DEL CONTRATO	FECHA DE INICIO DE OPERACIÓN DEL PROYECTO	FECHA DE VENCIMIENTO	MONTO DE LA INVERSION PACTADA	PLAZO PACTADO (DÍAS)	MONTO PROMEDIO MENSUAL DE PAGO DE LA CONTRAPRESTACION	MONTO PROMEDIO MENSUAL DEL PAGO DE LA CONTRAPRESTACION CORRESPONDIENTE AL PAGO DE INVERSION	MONTO PAGADO DE LA INVERSION AL 31/MAR/2018	MONTO PAGADO DE LA INVERSION ACTUALIZADO AL 31/MAR/2018	SALDO PENDIENTE POR PAGAR DE LA INVERSION AL 31/MAR/2018
RECARPETEO DE CALZADA DEL VALLE (CUERPO SUR) DE CALZADA SAN PEDRO HASTA LA AV. GOMEZ MORIN	06-oct-17	09-oct-17	05-feb-17	7,946	120	1,409	1,409	3,218	3,218	4,728
REHABILITACION DE BANQUETAS EN EL PARQUE BOSQUES DEL VALLE, CALLE BOSQUES DEL ITSMO A LA CALLE BOSQUES DE AUSTRIA Y EN LA CALLE BOSQUES DE AUSTRIA (RIO TIBER) EN UN TRAMO QUE COMPRENDE LA AV. BOSQUES DEL VALLE A CALLE RIO EUFRATES	13-oct-17	16-oct-17	13-ene-18	1,330	90	314	314	635	635	694
REHABILITACION DE ANDADORES, AV. ALFONSO REYES A LA AV. ROBERTO GARZA SADA A TRAVES DE LA CALLE BOSQUES DEL VALLE	13-oct-17	16-oct-17	13-ene-18	2,450	90	579	579	1,787	1,787	663
CONSTRUCCION DEL CIRCUITO PLAN DE AYALA, CALLE PALMA EN LA COL. PLAN DE AYALA (SEGUNDA ETAPA)	13-oct-17	16-oct-17	13-ene-18	2,409	90	570	570	723	723	1,687
TEXTURIZADO DE DIVERSAS CALLES DE ESTE MUNICIPIO	13-oct-17	16-oct-17	14-dic-17	1,966	60	697	697	1,159	1,159	807
CONSTRUCCION DE RUTAS ECOLOGICAS DE CONEXIÓN URBANA ANDADOR CIRCUITO LOMAS DEL VALLE, ROBERTO GARZA SADA, ALFONSO REYES Y BOSQUES DEL VALLE SE EJECUTARA POR ETAPAS	24-nov-17	27-nov-17	26-mar-18	3,060	120	543	543	1,367	1,367	1,693
CONEXIÓN DE ANDADORES DE AV. GOMEZ MORIN A RICARDO MARGAIN	22-dic-17	26-dic-17	23-jun-18	6,115	180	723	723	1,834	1,834	4,280
CONSTRUCCION DE ANDADOR EN AV. FUENTES DEL VALLE DE PARQUE EL SABINO A TOPAR EN LA AV. GOMEZ MORIN	22-dic-17	26-dic-17	23-jun-17	11,850	180	1,401	1,401	3,555	3,555	8,295
BAJADO DE CABLES DE LA COMISION FEDERAL DE ELECTRICIDAD (CFE) DE AEROS A FORMA SUBTERRANEA EN LA AV. ALFONSO REYES ENTRE AV. REAL SAN AGUSTIN Y AV. RICARDO MARGAIN	23-feb-18	26-feb-18	25-jul-18	5,378	150	763	763	1,613	1,613	3,765
PROYECTO DE ARQUITECTURA DE PASAJE UBICADO EN EL PARQUE CENTRAL QUE COMPRENDE DESDE RIO SUCHIATE HASTA LA COL. SANTA ENGRACIA, ABARCANDO EL PARQUE HUNDO, EL MEZQUITE Y AREAS CIRCUNDAENTES DEL PARQUE EL SABINO Y EL PARQUE CHARCAS	08-dic-17	11-dic-17	09-may-17	2,910	150	413	413	0	0	2,910
REHABILITACION DE PAVIMENTO, EN CALZADA DEL VALLE ENTRE CALZADA SAN PEDRO A AV. GOMEZ MORIN DE OTE A PTE	22-dic-17	26-dic-17	24-abr-17	9,844	120	1,746	1,746	2,953	2,953	6,891
Subtotal B. Otros Instrumentos 2.				435,197		69,130	69,130	288,829	288,829	146,369



MUNICIPIO DE SAN PEDRO GARZA GARCÍA, N.L.
ESTADOS FINANCIEROS 1ER TRIMESTRE 2018

2015-2018

FORMATO 4 A1

MUNICIPIO DE SAN PEDRO GARZA GARCIA
Balance Presupuestario - LDF
Del 1 de enero al 31 de Marzo de 2018
(MILES)

Concepto	Estimado/ Aprobado	Devengado	Recaudado/ Pagado
A. Ingresos Totales (A = A1+A2+A3)	2,380,102	1,047,559	1,047,559
A1. Ingresos de Libre Disposición	2,265,060	1,023,751	1,023,751
A2. Transferencias Federales Etiquetadas	115,042	23,808	23,808
A3. Financiamiento Neto	-	-	-
B. Egresos Presupuestarios¹ (B = B1+B2)	3,454,241	524,889	485,506
B1. Gasto No Etiquetado (sin incluir Amortización de la Deuda Pública)	3,453,533	516,666	477,282
B2. Gasto Etiquetado (sin incluir Amortización de la Deuda Pública)	708	8,223	8,223
C. Remanentes del Ejercicio Anterior (C = C1 + C2)	1,109,686	-	-
C1. Remanentes de Ingresos de Libre Disposición aplicados en el periodo	1,082,984	-	-
C2. Remanentes de Transferencias Federales Etiquetadas aplicados en el periodo	26,701	-	-
I. Balance Presupuestario (I = A - B + C)	35,547	522,669	562,053
II. Balance Presupuestario sin Financiamiento Neto (II = I - A3)	35,547	522,669	562,053
III. Balance Presupuestario sin Financiamiento Neto y sin Remanentes del Ejercicio Anterior (III= II - C)	- 1,074,139	522,669	562,053
Concepto	Aprobado	Devengado	Pagado
E. Intereses, Comisiones y Gastos de la Deuda (E = E1+E2)	2,860	4,746	4,746
E1. Intereses, Comisiones y Gastos de la Deuda con Gasto No Etiquetado	2,860	4,746	4,746
E2. Intereses, Comisiones y Gastos de la Deuda con Gasto Etiquetado	-	-	-
IV. Balance Primario (IV = III + E)	- 1,076,999	517,924	557,307



MUNICIPIO DE SAN PEDRO GARZA GARCÍA, N.L.
ESTADOS FINANCIEROS 1ER TRIMESTRE 2018

2015-2018

FORMATO 4 A1

MUNICIPIO DE SAN PEDRO GARZA GARCIA
Balance Presupuestario - LDF
Del 1 de enero al 31 de Marzo de 2018
(MILES)

Concepto	Estimado/ Aprobado	Devengado	Recaudado/ Pagado
F. Financiamiento (F = F1 + F2)	-	-	-
F1. Financiamiento con Fuente de Pago de Ingresos de Libre Disposición	-	-	-
F2. Financiamiento con Fuente de Pago de Transferencias Federales Etiquetadas			
G. Amortización de la Deuda (G = G1 + G2)	11,178	5,175	5,175
G1. Amortización de la Deuda Pública con Gasto No Etiquetado	11,178	5,175	5,175
G2. Amortización de la Deuda Pública con Gasto Etiquetado	-	-	-
A3. Financiamiento Neto (A3 = F - G)	- 11,178	- 5,175	- 5,175
Concepto	Estimado/ Aprobado	Devengado	Recaudado/ Pagado
A1. Ingresos de Libre Disposición	2,265,060	1,023,751	1,023,751
A3.1 Financiamiento Neto con Fuente de Pago de Ingresos de Libre Disposición (A3.1 = F1 - G1)	- 11,178	- 5,175	- 5,175
F1. Financiamiento con Fuente de Pago de Ingresos de Libre Disposición	-	-	-
G1. Amortización de la Deuda Pública con Gasto No Etiquetado	11,178	5,175	5,175
B1. Gasto No Etiquetado (sin incluir Amortización de la Deuda Pública)	3,453,533	516,666	477,282
C1. Remanentes de Ingresos de Libre Disposición aplicados en el periodo	1,082,984	-	-
V. Balance Presupuestario de Recursos Disponibles (V = A1 + A3.1 - B1 + C1)	- 116,666	501,909	541,293
VI. Balance Presupuestario de Recursos Disponibles sin Financiamiento Neto (VI = V - A3.1)	- 105,488	507,085	546,468
Concepto	Estimado/ Aprobado	Devengado	Recaudado/ Pagado
A2. Transferencias Federales Etiquetadas	115,042	23,808	23,808
A3.2 Financiamiento Neto con Fuente de Pago de Transferencias Federales Etiquetadas (A3.2 = F2 - G2)	-	-	-
F2. Financiamiento con Fuente de Pago de Transferencias Federales Etiquetadas	-	-	-
G2. Amortización de la Deuda Pública con Gasto Etiquetado	-	-	-
B2. Gasto Etiquetado (sin incluir Amortización de la Deuda Pública)	708	8,223	8,223
C2. Remanentes de Transferencias Federales Etiquetadas aplicados en el periodo	26,701	-	-
VII. Balance Presupuestario de Recursos Etiquetados (VII = A2 + A3.2 - B2 + C2)	141,035	15,585	15,585
VIII. Balance Presupuestario de Recursos Etiquetados sin Financiamiento Neto (VIII = VII - A3.2)	141,035	15,585	15,585



MUNICIPIO DE SAN PEDRO GARZA GARCÍA, N.L.

ESTADOS FINANCIEROS 1ER TRIMESTRE 2018

2015-2018

FORMATO 5 A1

MUNICIPIO DE SAN PEDRO GARZA GARCÍA Estado Analítico de Ingresos Detallado - LDF Del 1 de enero al 31 de marzo de 2018 (MILES)						
Concepto	Ingreso					Diferencia
	Estimado	Ampliaciones/ (Reducciones)	Modificado	Devengado	Recaudado	
Ingresos de Libre Disposición						
A. Impuestos	-1,002,057	-	1,002,057	662,793	662,793	1,664,850
B. Cuotas y Aportaciones de Seguridad Social	-	-	-	-	-	-
C. Contribuciones de Mejoras	-	-	-	-	-	-
D. Derechos	- 90,647	-	90,647	25,044	25,044	115,691
E. Productos	- 58,463	-	58,463	28,845	28,845	87,307
F. Aprovechamientos	- 58,120	-	58,120	14,599	14,599	72,719
G. Ingresos por Ventas de Bienes y Servicios	-	-	-	-	-	-
H. Participaciones (H=h1+h2+h3+h4+h5+h6+h7+h8+h9+h10+h11)	- 933,100	-	933,100	247,665	247,665	1,180,765
h1) Fondo General de Participaciones	- 664,294	-	664,294	186,484	186,484	850,777
h2) Fondo de Fomento Municipal	- 88,211	-	88,211	26,077	26,077	114,288
h3) Fondo de Fiscalización y Recaudación	- 29,352	-	29,352	7,313	7,313	36,665
h4) Fondo de Compensación	-	-	-	-	-	-
h5) Fondo de Extracción de Hidrocarburos	- 2,986	-	2,986	730	730	3,716
h6) Impuesto Especial Sobre Producción y Servicios	- 26,731	-	26,731	7,798	7,798	34,528
h7) 0.136% de la Recaudación Federal Participable	-	-	-	-	-	-
h8) 3.17% Sobre Extracción de Petróleo	-	-	-	-	-	-
h9) Gasolinas y Diésel	- 32,423	-	32,423	8,061	8,061	40,484
h10) Fondo del Impuesto Sobre la Renta	- 89,105	-	89,105	11,202	11,202	100,306
h11) Fondo de Estabilización de los Ingresos de las Entidades Federativas	-	-	-	-	-	-
I. Incentivos Derivados de la Colaboración Fiscal (I=i1+i2+i3+i4+i5)	- 28,041	-	28,041	14,132	14,132	42,174
i1) Tenencia o Uso de Vehículos	-	-	-	3,835	3,835	3,835
i2) Fondo de Compensación ISAN	-	-	-	-	-	-
i3) Impuesto Sobre Automóviles Nuevos	- 24,874	-	24,874	8,041	8,041	32,915
i4) Fondo de Compensación de Repecos-Intermedios	-	-	-	-	-	-
i5) Otros Incentivos Económicos	- 3,167	-	3,167	2,256	2,256	5,423
J. Transferencias	-	-	-	-	-	-
K. Convenios k1) Otros Convenios y Subsidios	- 31,277	-	31,277	-	-	31,277
k2) Otros Convenios y Subsidios	- 31,277	-	31,277	-	-	31,277
L. Otros Ingresos de Libre Disposición (L=l1+l2)	- 94,631	-	94,631	30,674	30,674	125,305
l1) Participaciones en Ingresos Locales	- 63,432	-	63,432	20,601	20,601	84,033
l2) Otros Ingresos de Libre Disposición	- 31,199	-	31,199	10,073	10,073	41,271
I. Total de Ingresos de Libre Disposición (I=A+B+C+D+E+F+G+H+I+J+K+L)	-2,296,337	-	2,296,337	1,023,751	1,023,751	3,320,087
Ingresos Excedentes de Ingresos de Libre Disposición						
Transferencias Federales Etiquetadas						
A. Aportaciones (A=a1+a2+a3+a4+a5+a6+a7+a8)	- 83,765	-	83,765	23,808	23,808	107,573
a1) Fondo de Aportaciones para la Nómina Educativa y	-	-	-	-	-	-
a2) Fondo de Aportaciones para los Servicios de Salud	-	-	-	-	-	-
a3) Fondo de Aportaciones para la Infraestructura Social	- 5,396	-	5,396	1,162	1,162	6,559
a4) Fondo de Aportaciones para el Fortalecimiento de los Municipios y de las Demarcaciones Territoriales	- 68,894	-	68,894	18,771	18,771	87,665
a5) Fondo de Aportaciones Múltiples	-	-	-	-	-	-
a6) Fondo de Aportaciones para la Educación	-	-	-	-	-	-
a7) Fondo de Aportaciones para la Seguridad Pública de los Estados y del Distrito Federal	- 9,476	-	9,476	3,875	3,875	13,350
a8) Fondo de Aportaciones para el Fortalecimiento de las Entidades Federativas	-	-	-	-	-	-
B. Convenios (B=b1+b2+b3+b4)	-	-	-	-	-	-
b1) Convenios de Protección Social en Salud	-	-	-	-	-	-
b2) Convenios de Descentralización	-	-	-	-	-	-
b3) Convenios de Reasignación	-	-	-	-	-	-
b4) Otros Convenios y Subsidios	-	-	-	-	-	-
C. Fondos Distintos de Aportaciones (C=c1+c2)	-	-	-	-	-	-
c1) Fondo para Entidades Federativas y Municipios Productores de Hidrocarburos	-	-	-	-	-	-
c2) Fondo Minero	-	-	-	-	-	-
D. Transferencias, Subsidios y Subvenciones, y Pensiones y Jubilaciones	-	-	-	-	-	-
E. Otras Transferencias Federales Etiquetadas	-	-	-	-	-	-
II. Total de Transferencias Federales Etiquetadas (II = A + B + C + D + E)	- 83,765	-	83,765	23,808	23,808	107,573
III. Ingresos Derivados de Financiamientos (III = A)	-	-	-	-	-	-
A. Ingresos Derivados de Financiamientos	-	-	-	-	-	-
IV. Total de Ingresos (IV = I + II + III)	-2,380,102	-	2,380,102	1,047,559	1,047,559	3,427,661
Datos Informativos						
1. Ingresos Derivados de Financiamientos con Fuente de Pago de Ingresos de Libre Disposición	-	-	-	-	-	-
2. Ingresos Derivados de Financiamientos con Fuente de Pago de Transferencias Federales Etiquetadas	-	-	-	-	-	-
3. Ingresos Derivados de Financiamientos (3 = 1 + 2)	-	-	-	-	-	-



MUNICIPIO DE SAN PEDRO GARZA GARCÍA, N.L.
ESTADOS FINANCIEROS 1ER TRIMESTRE 2018

2015-2018

FORMATO 6a A1

Estado Analítico del Ejercicio del Presupuesto de Egresos Detallado - LDF

Clasificación por Objeto del Gasto (Capítulo y Concepto)

Del 1 de enero al 31 de Marzo de 2018

(MILES)

Concepto (c)	Egresos					Subejercicio
	Aprobado (d)	Ampliaciones/ (Reducciones)	Modificado	Devengado	Pagado	
I. Gasto No Etiquetado (I=A+B+C+D+E+F+G+H+I)	2,817,733	549,816	3,367,550	526,587	487,204	2,840,962
A. Servicios Personales (A=a1+a2+a3+a4+a5+a6+a7)	1,116,195	1,980	1,118,176	242,032	238,540	876,144
a1) Remuneraciones al Personal de Carácter Permanente	397,770	-	397,770	96,107	96,107	301,662
a2) Remuneraciones al Personal de Carácter Transitorio	73,613	1,491	75,105	10,861	10,861	64,244
a3) Remuneraciones Adicionales y Especiales	167,120	420	167,540	35,269	35,268	132,271
a4) Seguridad Social	140,174	25	140,199	23,505	20,054	116,694
a5) Otras Prestaciones Sociales y Económicas	333,015	44	333,059	75,531	75,492	257,528
a6) Previsiones	-	-	-	-	-	-
a7) Pago de Estímulos a Servidores Públicos	4,503	-	4,503	758	758	3,745
B. Materiales y Suministros (B=b1+b2+b3+b4+b5+b6+b7+b8+b9)	178,665	9,504	188,168	25,437	19,887	162,732
b1) Materiales de Administración, Emisión de Documentos y Artículos Oficiales	11,016	159	11,175	1,412	1,176	9,763
b2) Alimentos y Utensilios	12,126	948	13,075	1,719	1,466	11,356
b3) Materias Primas y Materiales de Producción y Comercialización	11	-	11	-	-	11
b4) Materiales y Artículos de Construcción y de Reparación	44,468	1,336	45,804	13,221	8,854	32,583
b5) Productos Químicos, Farmacéuticos y de Laboratorio	4,655	147	4,802	573	533	4,228
b6) Combustibles, Lubricantes y Aditivos	57,629	21	57,650	5,663	5,496	51,986
b7) Vestuario, Blancos, Prendas de Protección y Artículos Deportivos	20,202	6,616	26,818	1,012	795	25,806
b8) Materiales y Suministros Para Seguridad	413	-	413	-	-	413
b9) Herramientas, Refacciones y Accesorios Menores	28,144	277	28,421	1,837	1,569	26,584
C. Servicios Generales (C=c1+c2+c3+c4+c5+c6+c7+c8+c9)	571,287	37,484	608,770	121,197	96,265	487,573
c1) Servicios Básicos	110,428	2,836	113,264	28,938	10,854	84,326
c2) Servicios de Arrendamiento	49,225	587	49,813	11,625	11,470	38,188
c3) Servicios Profesionales, Científicos, Técnicos y Otros Servicios	50,441	5,519	55,960	4,721	4,014	51,238
c4) Servicios Financieros, Bancarios y Comerciales	29,063	-	29,063	8,084	8,084	20,979
c5) Servicios de Instalación, Reparación, Mantenimiento y Conservación	261,839	27,850	289,689	57,282	51,780	232,407
c6) Servicios de Comunicación Social y Publicidad	12,392	15	12,407	1,561	1,256	10,846
c7) Servicios de Traslado y Viáticos	1,083	85	1,167	309	302	858
c8) Servicios Oficiales	11,309	143	11,452	390	301	11,063
c9) Otros Servicios Generales	45,508	448	45,955	8,288	8,204	37,668
D. Transferencias, Asignaciones, Subsidios y Otras Ayudas (D=d1+d2+d3+d4+d5+d6+d7+d8+d9)	96,784	2,470	94,314	21,041	19,578	73,273
d1) Transferencias Internas y Asignaciones al Sector Público	41,412	2,622	38,790	16,294	16,294	22,496
d2) Transferencias al Resto del Sector Público	-	-	-	-	-	-
d3) Subsidios y Subvenciones	32	-	32	-	-	32
d4) Ayudas Sociales	45,340	152	45,492	4,747	3,284	40,745
d5) Pensiones y Jubilaciones	-	-	-	-	-	-
d6) Transferencias a Fideicomisos, Mandatos y Otros Análogos	10,000	-	10,000	-	-	10,000
d7) Transferencias a la Seguridad Social	-	-	-	-	-	-
d8) Donativos	-	-	-	-	-	-
d9) Transferencias al Exterior	-	-	-	-	-	-
E. Bienes Muebles, Inmuebles e Intangibles (E=e1+e2+e3+e4+e5+e6+e7+e8+e9)	50,744	136,983	187,727	9,986	8,093	177,741
e1) Mobiliario y Equipo de Administración	34,495	7,791	42,285	526	357	41,760
e2) Mobiliario y Equipo Educativo y Recreativo	6,000	10,440	16,440	1,631	106	14,808
e3) Equipo e Instrumental Médico y de Laboratorio	-	-	-	43	19	43
e4) Vehículos y Equipo de Transporte	3,581	21,525	25,107	4,541	4,541	20,566
e5) Equipo de Defensa y Seguridad	5,000	-	5,000	-	-	5,000
e6) Maquinaria, Otros Equipos y Herramientas	893	58,755	59,648	3,228	3,053	56,420
e7) Activos Biológicos	-	-	-	-	-	-
e8) Bienes Inmuebles	-	783	783	-	-	783
e9) Activos Intangibles	775	37,690	38,465	18	18	38,447



MUNICIPIO DE SAN PEDRO GARZA GARCÍA, N.L.

ESTADOS FINANCIEROS 1ER TRIMESTRE 2018

2015-2018

FORMATO 6a A1

Estado Analítico del Ejercicio del Presupuesto de Egresos Detallado - LDF

Clasificación por Objeto del Gasto (Capítulo y Concepto)

Del 1 de enero al 31 de Marzo de 2018

(MILES)

Concepto (c)	Egresos					Subejercicio
	Aprobado (d)	Ampliaciones/ (Reducciones)	Modificado	Devengado	Pagado	
F. Inversión Pública (F=f1+f2+f3)	522,608	366,335	888,943	96,973	94,919	791,970
f1) Obra Pública en Bienes de Dominio Público	439,261	408,280	847,541	92,569	90,516	754,971
f2) Obra Pública en Bienes Propios	83,347	41,945	41,402	4,403	4,403	36,999
f3) Proyectos Productivos y Acciones de Fomento	-	-	-	-	-	-
G. Inversiones Financieras y Otras Provisiones (G=g1+g2+g3+g4+g5+g6+g7)	-	-	-	-	-	-
g1) Inversiones Para el Fomento de Actividades Productivas	-	-	-	-	-	-
g2) Acciones y Participaciones de Capital	-	-	-	-	-	-
g3) Compra de Títulos y Valores	-	-	-	-	-	-
g4) Concesión de Préstamos	-	-	-	-	-	-
g5) Inversiones en Fideicomisos, Mandatos y Otros Análogos	-	-	-	-	-	-
Fideicomiso de Desastres Naturales (Informativo)	-	-	-	-	-	-
g6) Otras Inversiones Financieras	-	-	-	-	-	-
g7) Provisiones para Contingencias y Otras Erogaciones Especiales	-	-	-	-	-	-
H. Participaciones y Aportaciones (H=h1+h2+h3)	-	-	-	-	-	-
h1) Participaciones	-	-	-	-	-	-
h2) Aportaciones	-	-	-	-	-	-
h3) Convenios	-	-	-	-	-	-
I. Deuda Pública (I=i1+i2+i3+i4+i5+i6+i7)	281,451	-	281,451	9,921	9,921	271,529
i1) Amortización de la Deuda Pública	279,094	-	279,094	5,175	5,175	273,919
i2) Intereses de la Deuda Pública	2,356	-	2,356	4,746	4,746	2,390
i3) Comisiones de la Deuda Pública	-	-	-	-	-	-
i4) Gastos de la Deuda Pública	-	-	-	-	-	-
i5) Costo por Coberturas	-	-	-	-	-	-
i6) Apoyos Financieros	-	-	-	-	-	-
i7) Adeudos de Ejercicios Fiscales Anteriores (ADEFAS)	-	-	-	-	-	-
II. Gasto Etiquetado (II=A+B+C+D+E+F+G+H+I)	82,737	17,992	100,729	8,223	8,223	92,506
A. Servicios Personales (A=a1+a2+a3+a4+a5+a6+a7)	-	-	-	-	-	-
a1) Remuneraciones al Personal de Carácter Permanente	-	-	-	-	-	-
a2) Remuneraciones al Personal de Carácter Transitorio	-	-	-	-	-	-
a3) Remuneraciones Adicionales y Especiales	-	-	-	-	-	-
a4) Seguridad Social	-	-	-	-	-	-
a5) Otras Prestaciones Sociales y Económicas	-	-	-	-	-	-
a6) Previsiones	-	-	-	-	-	-
a7) Pago de Estímulos a Servidores Públicos	-	-	-	-	-	-
B. Materiales y Suministros (B=b1+b2+b3+b4+b5+b6+b7+b8+b9)	-	146	146	-	-	146
b1) Materiales de Administración, Emisión de Documentos y Artículos Oficiales	-	-	-	-	-	-
b2) Alimentos y Utensilios	-	-	-	-	-	-
b3) Materias Primas y Materiales de Producción y Comercialización	-	-	-	-	-	-
b4) Materiales y Artículos de Construcción y de Reparación	-	-	-	-	-	-
b5) Productos Químicos, Farmacéuticos y de Laboratorio	-	-	-	-	-	-
b6) Combustibles, Lubricantes y Aditivos	-	-	-	-	-	-
b7) Vestuario, Blancos, Prendas de Protección y Artículos Deportivos	-	-	-	-	-	-
b8) Materiales y Suministros Para Seguridad	-	-	-	-	-	-
b9) Herramientas, Refacciones y Accesorios Menores	-	146	146	-	-	146



MUNICIPIO DE SAN PEDRO GARZA GARCÍA, N.L.

ESTADOS FINANCIEROS 1ER TRIMESTRE 2018

2015-2018

FORMATO 6a A1

Estado Analítico del Ejercicio del Presupuesto de Egresos Detallado - LDF

Clasificación por Objeto del Gasto (Capítulo y Concepto)

Del 1 de enero al 31 de Marzo de 2018

(MILES)

Concepto (c)	Egresos					Subejercicio
	Aprobado (d)	Ampliaciones/ (Reducciones)	Modificado	Devengado	Pagado	
C. Servicios Generales (C=c1+c2+c3+c4+c5+c6+c7+c8+c9)	-	2,847	2,847	205	205	2,642
c1) Servicios Básicos	-	-	-	-	-	-
c2) Servicios de Arrendamiento	-	-	-	-	-	-
c3) Servicios Profesionales, Científicos, Técnicos y Otros Servicios	-	2,508	2,508	-	-	2,508
c4) Servicios Financieros, Bancarios y Comerciales	-	-	-	-	-	-
c5) Servicios de Instalación, Reparación, Mantenimiento y Conservación	-	-	-	-	-	-
c6) Servicios de Comunicación Social y Publicidad	-	-	-	-	-	-
c7) Servicios de Traslado y Viáticos	-	-	-	-	-	-
c8) Servicios Oficiales	-	339	339	205	205	134
c9) Otros Servicios Generales	-	-	-	-	-	-
D. Transferencias, Asignaciones, Subsidios y Otras Ayudas (D=d1+d2+d3+d4+d5+d6+d7+d8+d9)	11,690	-	11,690	-	-	11,690
d1) Transferencias Internas y Asignaciones al Sector Público	-	-	-	-	-	-
d2) Transferencias al Resto del Sector Público	-	-	-	-	-	-
d3) Subsidios y Subvenciones	-	-	-	-	-	-
d4) Ayudas Sociales	11,690	-	11,690	-	-	11,690
d5) Pensiones y Jubilaciones	-	-	-	-	-	-
d6) Transferencias a Fideicomisos, Mandatos y Otros Análogos	-	-	-	-	-	-
d7) Transferencias a la Seguridad Social	-	-	-	-	-	-
d8) Donativos	-	-	-	-	-	-
d9) Transferencias al Exterior	-	-	-	-	-	-
E. Bienes Muebles, Inmuebles e Intangibles (E=e1+e2+e3+e4+e5+e6+e7+e8+e9)	-	-	-	-	-	-
e1) Mobiliario y Equipo de Administración	-	-	-	-	-	-
e2) Mobiliario y Equipo Educativo y Recreativo	-	-	-	-	-	-
e3) Equipo e Instrumental Médico y de Laboratorio	-	-	-	-	-	-
e4) Vehículos y Equipo de Transporte	-	-	-	-	-	-
e5) Equipo de Defensa y Seguridad	-	-	-	-	-	-
e6) Maquinaria, Otros Equipos y Herramientas	-	-	-	-	-	-
e7) Activos Biológicos	-	-	-	-	-	-
e8) Bienes Inmuebles	-	-	-	-	-	-
e9) Activos Intangibles	-	-	-	-	-	-
F. Inversión Pública (F=f1+f2+f3)	63,589	14,999	78,588	8,018	8,018	70,570
f1) Obra Pública en Bienes de Dominio Público	63,589	14,999	78,588	8,018	8,018	70,570
f2) Obra Pública en Bienes Propios	-	-	-	0	0	0
f3) Proyectos Productivos y Acciones de Fomento	-	-	-	-	-	-
G. Inversiones Financieras y Otras Provisiones (G=g1+g2+g3+g4+g5+g6+g7)	-	-	-	-	-	-
g1) Inversiones Para el Fomento de Actividades Productivas	-	-	-	-	-	-
g2) Acciones y Participaciones de Capital	-	-	-	-	-	-
g3) Compra de Títulos y Valores	-	-	-	-	-	-
g4) Concesión de Préstamos	-	-	-	-	-	-
g5) Inversiones en Fideicomisos, Mandatos y Otros Análogos	-	-	-	-	-	-
Fideicomiso de Desastres Naturales (Informativo)	-	-	-	-	-	-
g6) Otras Inversiones Financieras	-	-	-	-	-	-
g7) Provisiones para Contingencias y Otras Erogaciones Especiales	-	-	-	-	-	-
H. Participaciones y Aportaciones (H=h1+h2+h3)	-	-	-	-	-	-
h1) Participaciones	-	-	-	-	-	-
h2) Aportaciones	-	-	-	-	-	-
h3) Convenios	-	-	-	-	-	-
I. Deuda Pública (I=i1+i2+i3+i4+i5+i6+i7)	7,458	-	7,458	-	-	7,458
i1) Amortización de la Deuda Pública	-	-	-	-	-	-
i2) Intereses de la Deuda Pública	7,458	-	7,458	-	-	7,458
i3) Comisiones de la Deuda Pública	-	-	-	-	-	-
i4) Gastos de la Deuda Pública	-	-	-	-	-	-
i5) Costo por Coberturas	-	-	-	-	-	-
i6) Apoyos Financieros	-	-	-	-	-	-
i7) Adeudos de Ejercicios Fiscales Anteriores (ADEFAS)	-	-	-	-	-	-
III. Total de Egresos (III = I + II)	2,900,470	567,809	3,468,279	534,811	495,427	2,933,468



MUNICIPIO DE SAN PEDRO GARZA GARCÍA, N.L.

ESTADOS FINANCIEROS 1ER TRIMESTRE 2018

2015-2018

FORMATO 6b A1

Estado Analítico del Ejercicio del Presupuesto de Egresos Detallado - LDF
 Clasificación Administrativa
 Del 1 de enero al 31 de Marzo de 2018
 (MILES)

Concepto (c)	Egresos					Subejercicio
	Aprobado	Ampliaciones/ (Reducciones)	Modificado	Devengado	Pagado	
I. Gasto No Etiquetado (I=A+B+C+D+E+F+G+H)	2,807,733	549,816	3,357,550	526,587	487,204	2,830,962
INVERSIONES ACTIVO FIJO	50,744	136,983	187,727	9,986	8,093	177,741
INVERSION EN OBRAS PUBLICAS	522,608	366,335	888,943	96,973	94,919	791,970
AMORTIZACION DE LA DEUDA	279,094	-	279,094	5,175	5,175	273,919
PROVISIONES A LARGO PLAZO	-	-	-	324	324	324
REPUBLICANO AYUNTAMIENTO	13,829	4	13,834	2,905	2,903	10,929
SEC. DEL REPUB. AYUNTAMIENTO	99,539	3,017	102,556	23,059	22,794	79,497
SEC. DE FINANZAS Y TESORERIA	84,192	968	85,160	21,190	20,845	63,969
SEC. DE ADMINISTRACION	106,466	298	106,764	16,309	16,149	90,455
SEC. DE DESARROLLO CULTURAL	55,050	1,475	56,525	8,089	7,729	48,436
SEC. DE DESARROLLO SOCIAL	194,513	7,368	201,882	35,548	33,672	166,333
SEC. DE ORDENAMIENTO Y DES. URBANO	49,308	1,683	50,990	10,281	10,278	40,709
SEC. DE LA CONTRALORIA	19,383	500	19,883	3,970	3,912	15,912
SEC. DE OBRAS PUBLICAS	24,776	1,757	26,533	6,178	6,170	20,355
SEC. DE SEGURIDAD PUBLICA MPAL.	394,460	2,423	392,037	70,398	69,554	321,639
SEC. DE SERV. PUBLICOS	456,024	33,547	489,571	114,517	87,179	375,054
OFIC. EJECUTIVA PRESIDENTE MPAL.	38,649	55	38,704	7,074	6,610	31,630
PREVISION SOCIAL	277,437	33	277,470	54,240	50,753	223,230
ORGANISMOS DESCENTRALIZADOS	82,337	2,622	79,715	26,602	26,602	53,112
SECRETARIA GENERAL	2,722	-	2,722	242	242	2,480
UNIDAD DE PLANEACION Y CONTROL	13,711	6	13,717	2,522	2,439	11,195
SECRETARIA DE DESARROLLO ECONOMICO	24,282	831	25,112	4,264	4,205	20,848
AMORTIZACION DE LA DEUDA	18,610	-	18,610	6,738	6,655	11,872
II. Gasto Etiquetado (II=A+B+C+D+E+F+G+H)	82,737	17,992	100,729	8,223	8,223	12,125,663
INVERSIONES ACTIVO FIJO	-	-	-	-	-	-
INVERSION EN OBRAS PUBLICAS	-	-	-	-	-	-
INVERSION EN OB. PUB. RECUR	63,589	14,999	78,588	8,018	8,018	70,570
PORCION A CP DE LA DEUDA PUBLICA A LP	-	-	-	-	-	-
PROVISIONES A LARGO PLAZO	-	-	-	-	-	-
REPUBLICANO AYUNTAMIENTO	-	-	-	-	-	-
SEC. DEL REPUB. AYUNTAMIENTO	-	83	83	-	-	83
SEC. DE FINANZAS Y TESORERIA	-	-	-	-	-	-
SEC. DE ADMINISTRACION	-	-	-	-	-	-
SEC. DE DESARROLLO CULTURAL	-	485	485	205	205	280
SEC. DE DESARROLLO SOCIAL	11,690	-	11,690	-	-	11,690
SEC. DE ORDENAMIENTO Y DES. URBANO	-	1,000	1,000	-	-	1,000
SEC. DE LA CONTRALORIA	-	-	-	-	-	-
SEC. DE OBRAS PUBLICAS	-	-	-	-	-	-
SEC. DE SEGURIDAD PUBLICA MPAL.	-	-	-	-	-	-
SEC. DE SERV. PUBLICOS	-	-	-	-	-	-
OFIC. EJECUTIVA PRESIDENTE MPAL.	-	-	-	-	-	-
PREVISION SOCIAL	-	-	-	-	-	-
ORGANISMOS DESCENTRALIZADOS	-	-	-	-	-	-
SECRETARIA GENERAL	-	-	-	-	-	-
UNIDAD DE PLANEACION Y CONTROL	-	1,425	1,425	-	-	1,425
SECRETARIA DE DESARROLLO ECONOMICO	-	-	-	-	-	-
AMORTIZACION DE LA DEUDA	7,458	-	7,458	-	-	7,458
III. Total de Egresos (III = I + II)	2,890,470	567,809	3,458,279	534,811	495,427	2,923,468



MUNICIPIO DE SAN PEDRO GARZA GARCÍA, N.L.

ESTADOS FINANCIEROS 1ER TRIMESTRE 2018

2015-2018

FORMATO 6c A1

Estado Analítico del Ejercicio del Presupuesto de Egresos Detallado - LDF
 Clasificación Funcional (Finalidad y Función)
 Del 1 de enero al 31 de Marzo de 2018
 (MILES)

Concepto	Egresos					Subejercicio
	Aprobado	Ampliaciones/ (Reducciones)	Modificado	Devengado	Pagado	
I. Gasto No Etiquetado (I=A+B+C+D)	2,817,733	549,816	3,367,550	526,587	487,204	2,840,962
A. Gobierno (A=a1+a2+a3+a4+a5+a6+a7+a8)	979,598	108,323	1,087,921	188,171	182,337	899,750
a1) Legislación	13,829	4	13,834	2,905	2,903	10,929
a2) Justicia	7,937	50	7,987	1,713	1,666	6,274
a3) Coordinación de la Política de Gobierno	165,077	5,916	170,992	38,148	37,700	132,844
a4) Relaciones Exteriores	-	-	-	-	-	-
a5) Asuntos Financieros y Hacendarios	105,378	2,809	108,187	23,967	23,609	84,219
a6) Seguridad Nacional	-	-	-	-	-	-
a7) Asuntos de Orden Público y de Seguridad Interior	424,569	98,874	523,444	82,286	81,260	441,157
a8) Otros Servicios Generales	262,808	669	263,477	39,152	35,199	224,326
B. Desarrollo Social (B=b1+b2+b3+b4+b5+b6+b7)	1,450,991	443,112	1,894,104	297,691	264,217	1,596,413
b1) Protección Ambiental	116,084	27,520	143,604	19,975	18,515	123,628
b2) Vivienda y Servicios a la Comunidad	790,754	363,190	1,153,944	197,405	169,127	956,539
b3) Salud	3,406	-	3,406	680	680	2,726
b4) Recreación, Cultura y Otras Manifestaciones Sociales	289,600	35,065	324,665	25,333	23,205	299,332
b5) Educación	7,253	668	7,921	1,627	1,401	6,294
b6) Protección Social	222,408	16,666	239,074	49,242	48,594	189,832
b7) Otros Asuntos Sociales	21,486	3	21,490	3,428	2,695	18,062
C. Desarrollo Económico (C=c1+c2+c3+c4+c5+c6+c7+c8+c9)	26,726	1,003	27,729	4,936	4,861	22,793
c1) Asuntos Económicos, Comerciales y Laborales en General	-	-	-	-	-	-
c2) Agropecuaria, Silvicultura, Pesca y Caza	-	-	-	-	-	-
c3) Combustibles y Energía	-	-	-	-	-	-
c4) Minería, Manufacturas y Construcción	-	-	-	-	-	-
c5) Transporte	-	-	-	-	-	-
c6) Comunicaciones	-	-	-	-	-	-
c7) Turismo	-	-	-	-	-	-
c8) Ciencia, Tecnología e Innovación	-	-	-	-	-	-
c9) Otras Industrias y Otros Asuntos Económicos	26,726	1,003	27,729	4,936	4,861	22,793
D. Otras No Clasificadas en Funciones Anteriores (D=d1+d2+d3+d4)	360,418	-	2,622	35,789	35,789	322,007
d1) Transacciones de la Deuda Pública / Costo Financiero de la Deuda	281,451	-	281,451	9,921	9,921	271,529
d2) Transferencias, Participaciones y Aportaciones Entre Diferentes Niveles y Ordenes de Gobierno	78,967	2,622	76,345	25,868	25,868	50,478
d3) Saneamiento del Sistema Financiero	-	-	-	-	-	-
d4) Adeudos de Ejercicios Fiscales Anteriores	-	-	-	-	-	-
II. Gasto Etiquetado (II=A+B+C+D)	75,279	17,992	93,271	8,223	8,223	85,048
A. Gobierno (A=a1+a2+a3+a4+a5+a6+a7+a8)	-	1,508	1,508	-	-	1,508
a1) Legislación	-	-	-	-	-	-
a2) Justicia	-	-	-	-	-	-
a3) Coordinación de la Política de Gobierno	-	1,508	1,508	-	-	1,508
a4) Relaciones Exteriores	-	-	-	-	-	-
a5) Asuntos Financieros y Hacendarios	-	-	-	-	-	-
a6) Seguridad Nacional	-	-	-	-	-	-
a7) Asuntos de Orden Público y de Seguridad Interior	-	-	-	-	-	-
a8) Otros Servicios Generales	-	-	-	-	-	-
B. Desarrollo Social (B=b1+b2+b3+b4+b5+b6+b7)	75,279	16,484	91,763	8,223	8,223	83,540
b1) Protección Ambiental	-	-	-	-	-	-
b2) Vivienda y Servicios a la Comunidad	63,589	12,957	76,546	4,976	4,976	71,570
b3) Salud	-	-	-	-	-	-
b4) Recreación, Cultura y Otras Manifestaciones Sociales	-	3,527	3,527	3,248	3,248	280
b5) Educación	-	-	-	-	-	-
b6) Protección Social	11,690	-	11,690	0	0	11,690
b7) Otros Asuntos Sociales	-	-	-	-	-	-
C. Desarrollo Económico (C=c1+c2+c3+c4+c5+c6+c7+c8+c9)	-	-	-	-	-	-
c1) Asuntos Económicos, Comerciales y Laborales en General	-	-	-	-	-	-
c2) Agropecuaria, Silvicultura, Pesca y Caza	-	-	-	-	-	-
c3) Combustibles y Energía	-	-	-	-	-	-
c4) Minería, Manufacturas y Construcción	-	-	-	-	-	-
c5) Transporte	-	-	-	-	-	-
c6) Comunicaciones	-	-	-	-	-	-
c7) Turismo	-	-	-	-	-	-
c8) Ciencia, Tecnología e Innovación	-	-	-	-	-	-
c9) Otras Industrias y Otros Asuntos Económicos	-	-	-	-	-	-
D. Otras No Clasificadas en Funciones Anteriores (D=d1+d2+d3+d4)	-	-	-	-	-	-
d1) Transacciones de la Deuda Pública / Costo Financiero de la Deuda	-	-	-	-	-	-
d2) Transferencias, Participaciones y Aportaciones Entre Diferentes Niveles y Ordenes de Gobierno	-	-	-	-	-	-
d3) Saneamiento del Sistema Financiero	-	-	-	-	-	-
d4) Adeudos de Ejercicios Fiscales Anteriores	-	-	-	-	-	-
III. Total de Egresos (III = I + II)	2,893,012	567,809	3,460,821	534,811	495,427	2,926,010



MUNICIPIO DE SAN PEDRO GARZA GARCÍA, N.L.
ESTADOS FINANCIEROS 1ER TRIMESTRE 2018

2015-2018

FORMATO 6d A1

Estado Analítico del Ejercicio del Presupuesto de Egresos Detallado - LDF
Clasificación de Servicios Personales por Categoría
Del 1 de enero al 31 de Marzo de 2018
(MILES)

Concepto	Egresos					Subejercicio
	Aprobado	Ampliaciones/ (Reducciones)	Modificado	Devengado	Pagado	
I. Gasto No Etiquetado (I=A+B+C+D+E+F)	1,116,195	1,980	1,118,176	242,032	238,540	876,144
A. Personal Administrativo y de Servicio Público	578,557	1,947	580,505	140,182	140,181	440,322
B. Magisterio	-	-	-	-	-	-
C. Servicios de Salud (C=c1+c2)	336,673	33	336,706	59,576	56,090	277,130
c1) Personal Administrativo	336,673	33	336,706	59,576	56,090	277,130
c2) Personal Médico, Paramédico y afin	-	-	-	-	-	-
D. Seguridad Pública	200,965	-	200,965	42,273	42,270	158,692
E. Gastos asociados a la implementación de nuevas leyes federales o reformas a las mismas (E = e1 + e2)	-	-	-	-	-	-
e1) Nombre del Programa o Ley 1	-	-	-	-	-	-
e2) Nombre del Programa o Ley 2	-	-	-	-	-	-
F. Sentencias laborales definitivas	-	-	-	-	-	-
II. Gasto Etiquetado (II=A+B+C+D+E+F)	-	-	-	-	-	-
A. Personal Administrativo y de Servicio Público	-	-	-	-	-	-
B. Magisterio	-	-	-	-	-	-
C. Servicios de Salud (C=c1+c2)	-	-	-	-	-	-
c1) Personal Administrativo	-	-	-	-	-	-
c2) Personal Médico, Paramédico y afin	-	-	-	-	-	-
D. Seguridad Pública	-	-	-	-	-	-
E. Gastos asociados a la implementación de nuevas leyes federales o reformas a las mismas (E = e1 + e2)	-	-	-	-	-	-
e1) Nombre del Programa o Ley 1	-	-	-	-	-	-
e2) Nombre del Programa o Ley 2	-	-	-	-	-	-
F. Sentencias laborales definitivas	-	-	-	-	-	-
III. Total del Gasto en Servicios Personales (III = I + II)	1,116,195	1,980	1,118,176	242,032	238,540	876,144



2015-2018

MUNICIPIO DE SAN PEDRO GARZA GARCÍA, N.L.
ESTADOS FINANCIEROS 1ER TRIMESTRE 2018

Gracias por su Atención.



2015-2018

MUNICIPIO DE SAN PEDRO GARZA GARCÍA, N.L.
ESTADOS FINANCIEROS PRIMER TRIMESTRE 2018



***Reportes emitidos
por el Sistema de
Contabilidad del
Municipio
SIMUN***



2015-2018

MUNICIPIO DE SAN PEDRO GARZA GARCÍA, N.L.
ESTADOS FINANCIEROS PRIMER TRIMESTRE 2018



***Informe del
Plan de Cuentas al
31 de Marzo de 2018***

Municipio de San Pedro Garza García, N. L.

Plan de Cuentas del mes de Marzo del 2018

Rangos: PC Genero: 01 a 05

Fecha: lunes, 23 de abril de 2018, 01:45:01 p. m.



Página: 1

		Saldo Anterior	Movimientos del mes		Saldo Actual
			Cargos	Creditos	
01	ACTIVO				
11	ACTIVO CIRCULANTE				
0111	EFFECTIVO Y EQUIVALENTES				
1111	EFFECTIVO	723,233.69	45,000.14	68,372.73	699,861.10
1112	BANCOS/TESORERIA	94,774,474.35	1,709,293,402.22	1,395,768,304.28	408,299,572.29
1114	INVERSIONES TEMPORALES (HASTA 3 MESES)	1,535,573,503.41	496,290,553.05	832,584,881.73	1,199,279,174.73
1116	DEPOSITOS DE FONDOS DE TERCEROS EN GARANTIA Y/O ADMINISTRACION	4,453,408.98	23,165.62		4,476,574.60
	SubSubtotal	1,635,524,620.43	2,205,652,121.03	2,228,421,558.74	1,612,755,182.72
0112	DERECHOS A RECIBIR EFFECTIVO O EQUIVALENTES				
1123	DEUDORES DIVERSOS POR COBRAR A CORTO PLAZO	31,575,477.91	6,538,121.02	3,237,811.47	34,875,787.46
1129	OTROS DERECHOS A RECIBIR EFFECTIVO O EQUIVALENTES A CORTO PLAZO	22,165.72	7,627.30	17,415.00	12,378.02
	SubSubtotal	31,597,643.63	6,545,748.32	3,255,226.47	34,888,165.48
0113	DERECHOS A RECIBIR BIENES O SERVICIOS				
1131	ANTICIPO A PROVEEDORES POR ADQUISICION DE BIENES Y PRESTACION DE SERVICIOS A COR	1,375,250.43			1,375,250.43
1134	ANTICIPO A CONTRATISTAS POR OBRAS PUBLICAS A CORTO PLAZO	61,836,261.94	3,471,097.76	9,259,280.26	56,048,079.44
	SubSubtotal	63,211,512.37	3,471,097.76	9,259,280.26	57,423,329.87
	Subtotal	1,730,333,776.43	2,215,668,967.11	2,240,936,065.47	1,705,066,678.07
12	ACTIVO NO CIRCULANTE				
0121	INVERSIONES FINANCIERAS A LARGO PLAZO				
1213	FIDEICOMISOS, MANDATOS Y CONTRATOS ANALOGOS	80,821,442.03	1,214,637.64		82,036,079.67
	SubSubtotal	80,821,442.03	1,214,637.64		82,036,079.67
0123	BIENES INMUEBLES, INFRAESTRUCTURA Y CONSTRUCCIONES EN PROCESO				
1231	TERRENOS	774,595,600.04			774,595,600.04
1233	EDIFICIOS NO HABITACIONALES	455,020,867.98	1,122,961.13		456,143,829.11
1235	CONSTRUCCIONES EN PROCESO EN BIENES DE DOMINIO PUBLICO	290,274,978.37	27,219,846.13	813,914.94	316,680,909.56
1236	CONSTRUCCIONES EN PROCESO EN BIENES PROPIOS	20,910,580.15	788,825.17		21,699,405.32
	SubSubtotal	1,540,802,026.54	29,131,632.43	813,914.94	1,569,119,744.03
0124	BIENES MUEBLES				
1241	MOBILIARIO Y EQUIPO DE ADMINISTRACION	71,234,490.43	331,005.27		71,565,495.70

Municipio de San Pedro Garza García, N. L.

Plan de Cuentas del mes de Marzo del 2018

Rangos: PC Genero: 01 a 05

Fecha: lunes, 23 de abril de 2018, 01:45:02 p. m.



Página: 2

		Saldo Anterior	Movimientos del mes		Saldo Actual
			Cargos	Creditos	
01	ACTIVO				
12	ACTIVO NO CIRCULANTE				
0124	BIENES MUEBLES				
1242	MOBILIARIO Y EQUIPO EDUCACIONAL Y RECREATIVO	43,718,962.88	1,525,720.24		45,244,683.12
1243	EQUIPO E INSTRUMENTAL MEDICO Y DE LABORATORIO	1,649,844.57	24,199.98		1,674,044.55
1244	EQUIPO DE TRANSPORTE	120,142,226.49	1,720,379.48	93,000.00	121,769,605.97
1245	EQUIPO DE DEFENSA Y SEGURIDAD	16,920,196.94			16,920,196.94
1246	MAQUINARIA, OTROS EQUIPOS Y HERRAMIENTAS	258,148,810.40	1,866,129.05	15,868.80	259,999,070.65
	SubSubtotal	511,814,531.71	5,467,434.02	108,868.80	517,173,096.93
0125	ACTIVOS INTANGIBLES				
1251	SOFTWARE	30,384,377.47			30,384,377.47
1254	LICENCIAS	6,899,751.46			6,899,751.46
	SubSubtotal	37,284,128.93			37,284,128.93
0126	DEPRECIACION, DETERIORO Y AMORTIZACION ACUMULADA DE BIENES				
1261	DEPRECIACION ACUMULADA DE BIENES INMUEBLES	-149,994,399.38		722,205.98	-150,716,605.36
1263	DEPRECIACION ACUMULADA DE BIENES MUEBLES	-339,610,702.15	12,400.00	6,270,433.10	-345,868,735.25
1265	AMORTIZACION ACUMULADA DE ACTIVOS INTANGIBLES	-32,552,597.97		267,884.67	-32,820,482.64
	SubSubtotal	-522,157,699.50	12,400.00	7,260,523.75	-529,405,823.25
0127	ACTIVOS DIFERIDOS				
1272	DERECHOS SOBRE BIENES EN REGIMEN DE ARRENDAMIENTO FINANCIERO	274,697,618.00			274,697,618.00
	SubSubtotal	274,697,618.00			274,697,618.00
	Subtotal	1,923,262,047.71	35,826,104.09	8,183,307.49	1,950,904,844.31
	Total	3,653,595,824.14	2,251,495,071.20	2,249,119,372.96	3,655,971,522.38
02	PASIVO				
21	PASIVO CIRCULANTE				
0211	CUENTAS POR PAGAR A CORTO PLAZO				
2112	PROVEEDORES POR PAGAR A CORTO PLAZO	-60,443,161.14	361,841,608.64	353,514,418.48	-52,115,970.98
2113	CONTRATISTAS POR OBRAS PUBLICAS POR PAGAR A CORTO PLAZO	-9,691,693.54	41,410,000.47	33,357,064.06	-1,638,757.13
2117	RETENCIONES Y CONTRIBUCIONES POR PAGAR A CORTO PLAZO	-22,209,540.08	18,856,164.52	12,038,293.21	-15,391,668.77

Municipio de San Pedro Garza García, N. L.

Plan de Cuentas del mes de Marzo del 2018

Rangos: PC Genero: 01 a 05

Fecha: lunes, 23 de abril de 2018, 01:45:02 p. m.



Página: 3

		Saldo Anterior	Movimientos del mes		Saldo Actual
			Cargos	Creditos	
02	PASIVO				
21	PASIVO CIRCULANTE				
0211	CUENTAS POR PAGAR A CORTO PLAZO				
2119	OTRAS CUENTAS POR PAGAR A CORTO PLAZO	-9,506,944.48	21,865,565.00	21,403,161.66	-9,044,541.14
	SubSubtotal	-101,851,339.24	443,973,338.63	420,312,937.41	-78,190,938.02
0213	PORCION A CORTO PLAZO DE LA DEUDA PUBLICA A LARGO PLAZO				
2131	PORCION A CORTO PLAZO DE LA DEUDA PUBLICA INTERNA	-14,872,665.30	1,239,388.78	1,239,388.70	-14,872,665.22
2133	PORCION A CORTO PLAZO DE ARRENDAMIENTO FINANCIERO	-5,404,703.04	436,291.00	467,365.22	-5,435,777.26
	SubSubtotal	-20,277,368.34	1,675,679.78	1,706,753.92	-20,308,442.48
0215	PASIVOS DIFERIDOS A CORTO PLAZO				
2159	OTROS PASIVOS DIFERIDOS A CORTO PLAZO	-450,858.82			-450,858.82
	SubSubtotal	-450,858.82			-450,858.82
0216	FONDOS Y BIENES DE TERCEROS EN GARANTIA Y/O ADMINISTRACION A CORTO PLAZO				
2161	FONDOS EN GARANTIA A CORTO PLAZO	-2,335,028.44	279,210.23	395,533.96	-2,451,352.17
	SubSubtotal	-2,335,028.44	279,210.23	395,533.96	-2,451,352.17
0219	OTROS PASIVOS A CORTO PLAZO				
2191	INGRESOS POR CLASIFICAR	-306,326.20			-306,326.20
	SubSubtotal	-306,326.20			-306,326.20
	Subtotal	-125,220,921.04	445,928,228.64	422,415,225.29	-101,707,917.69
22	PASIVO NO CIRCULANTE				
0223	DEUDA PUBLICA A LARGO PLAZO				
2233	PRESTAMOS DE LA DEUDA PUBLICA INTERNA POR PAGAR A LARGO PLAZO	-151,205,431.43	1,239,388.70		-149,966,042.73
2235	ARRENDAMIENTO FINANCIERO POR PAGAR A LARGO PLAZO	-58,051,630.60	467,365.22		-57,584,265.38
	SubSubtotal	-209,257,062.03	1,706,753.92		-207,550,308.11
0226	PROVISIONES A LARGO PLAZO				
2269	OTRAS PROVISIONES A LARGO PLAZO	-177,267,098.63	153,872.00	1,214,637.64	-178,327,864.27

Municipio de San Pedro Garza García, N. L.

Plan de Cuentas del mes de Marzo del 2018

Rangos: PC Genero: 01 a 05

Fecha: lunes, 23 de abril de 2018, 01:45:02 p. m.



Página: 4

		Saldo Anterior	Movimientos del mes		Saldo Actual
			Cargos	Creditos	
SubSubtotal		-177,267,098.63	153,872.00	1,214,637.64	-178,327,864.27
Subtotal		-386,524,160.66	1,860,625.92	1,214,637.64	-385,878,172.38
Total		-511,745,081.70	447,788,854.56	423,629,862.93	-487,586,090.07
03	HACIENDA PÚBLICA/ PATRIMONIO				
32	HACIENDA PUBLICA /PATRIMONIO GENERADO				
0322	RESULTADOS DE EJERCICIOS ANTERIORES				
3220	RESULTADOS DE EJERCICIOS ANTERIORES	-2,400,800,223.10	817,034.38	1,486,350.59	-2,401,469,539.31
SubSubtotal		-2,400,800,223.10	817,034.38	1,486,350.59	-2,401,469,539.31
0323	REVALUOS				
3231	REVALUO DE BIENES INMUEBLES	-60,971,309.06			-60,971,309.06
SubSubtotal		-60,971,309.06			-60,971,309.06
0325	RECTIFICACIONES DE RESULTADOS DE EJERCICIOS ANTERIORES				
3250	RECTIFICACIONES DE RESULTADOS DE EJERCICIOS ANTERIORES	378,609.52	4,448,035.19	63,858.00	4,762,786.71
3251	CAMBIOS EN POLITICAS CONTABLES	-99,633,730.71			-99,633,730.71
SubSubtotal		-99,255,121.19	4,448,035.19	63,858.00	-94,870,944.00
Subtotal		-2,561,026,653.35	5,265,069.57	1,550,208.59	-2,557,311,792.37
Total		-2,561,026,653.35	5,265,069.57	1,550,208.59	-2,557,311,792.37
04	INGRESOS Y OTROS BENEFICIOS				
41	INGRESOS DE GESTION				
0411	IMPUESTOS				
4111	IMPUESTOS SOBRE LOS INGRESOS	-49,994.35	15,253.33	110,809.30	-145,550.32
4112	IMPUESTOS SOBRE EL PATRIMONIO	-596,958,325.76	1,921,483.57	63,733,578.77	-658,770,420.96
4117	ACCESORIOS DE IMPUESTOS	-2,926,855.02	892,457.38	1,842,141.18	-3,876,538.82
SubSubtotal		-599,935,175.13	2,829,194.28	65,686,529.25	-662,792,510.10
0414	DERECHOS				
4143	DERECHOS POR PRESTACION DE SERVICIOS	-13,409,493.15	112,773.58	3,937,910.11	-17,234,629.68

Municipio de San Pedro Garza García, N. L.

Plan de Cuentas del mes de Marzo del 2018

Rangos: PC Genero: 01 a 05

Fecha: lunes, 23 de abril de 2018, 01:45:02 p. m.



Página: 5

		Saldo Anterior	Movimientos del mes		Saldo Actual
			Cargos	Creditos	
04	INGRESOS Y OTROS BENEFICIOS				
41	INGRESOS DE GESTION				
0414	DERECHOS				
4144	ACCESORIOS DE DERECHOS	-398,133.32	21,359.69	55,909.12	-432,682.75
4149	OTROS DERECHOS	-5,083,230.46	166,590.71	2,460,303.63	-7,376,943.38
	SubSubtotal	-18,890,856.93	300,723.98	6,454,122.86	-25,044,255.81
0415	PRODUCTOS DE TIPO CORRIENTE				
4151	PRODUCTOS DERIVADOS DEL USO Y APROVECHAMIENTO DE BIENES NO SUJETOS A REGIMEN DE	-17,412,990.39	526,280.58	10,046,745.71	-26,933,455.52
4159	OTROS PRODUCTOS QUE GENERAN INGRESOS CORRIENTES	-1,298,741.56	6,177.00	618,562.06	-1,911,126.62
	SubSubtotal	-18,711,731.95	532,457.58	10,665,307.77	-28,844,582.14
0416	APROVECHAMIENTOS DE TIPO CORRIENTE				
4162	MULTAS	-6,792,150.46	1,076,629.09	4,294,819.43	-10,010,340.80
4163	INDEMNIZACIONES	-555,532.16		157,625.49	-713,157.65
4169	OTROS APROVECHAMIENTOS	-2,674,339.90	11,354.37	1,100,255.85	-3,763,241.38
	SubSubtotal	-10,022,022.52	1,087,983.46	5,552,700.77	-14,486,739.83
	Subtotal	-647,559,786.53	4,750,359.30	88,358,660.65	-731,168,087.88
42	PARTICIPACIONES, APORTACIONES, TRANSFERENCIAS, ASIGNACIONES, SUBSIDIOS Y OTRAS				
0421	PARTICIPACIONES Y APORTACIONES				
4211	PARTICIPACIONES	-183,686,138.41	71,522,908.65	149,633,769.44	-261,796,999.20
4212	APORTACIONES	-32,724,204.27		21,757,348.55	-54,481,552.82
	SubSubtotal	-216,410,342.68	71,522,908.65	171,391,117.99	-316,278,552.02
	Subtotal	-216,410,342.68	71,522,908.65	171,391,117.99	-316,278,552.02
43	OTROS INGRESOS Y BENEFICIOS				
0439	OTROS INGRESOS Y BENEFICIOS VARIOS				
4399	OTROS INGRESOS Y BENEFICIOS VARIOS	-91,296.99		20,571.26	-111,868.25
	SubSubtotal	-91,296.99		20,571.26	-111,868.25

Municipio de San Pedro Garza García, N. L.

Plan de Cuentas del mes de Marzo del 2018

Rangos: PC Genero: 01 a 05

Fecha: lunes, 23 de abril de 2018, 01:45:02 p. m.



Página: 6

		Saldo Anterior	Movimientos del mes		Saldo Actual
			Cargos	Creditos	
Subtotal		-91,296.99		20,571.26	-111,868.25
Total		-864,061,426.20	76,273,267.95	259,770,349.90	-1,047,558,508.15
05	GASTOS Y OTRAS PÉRDIDAS				
51	GASTOS DE FUNCIONAMIENTO				
0511	SERVICIOS PERSONALES				
5111	REMUNERACIONES AL PERSONAL DE CARACTER PERMANENTE	62,304,434.96	34,509,622.26	706,820.00	96,107,237.22
5112	REMUNERACIONES AL PERSONAL DE CARACTER TRANSITORIO	7,264,734.00	3,724,635.43	128,282.00	10,861,087.43
5113	REMUNERACIONES ADICIONALES Y ESPECIALES	17,589,762.66	17,684,559.45	5,006.25	35,269,315.86
5114	SEGURIDAD SOCIAL	8,014,268.94	15,784,959.21	293,832.75	23,505,395.40
5115	OTRAS PRESTACIONES SOCIALES Y ECONOMICAS	50,413,026.48	25,031,101.07	237,171.60	75,206,955.95
5116	PAGO DE ESTIMULOS A SERVIDORES PUBLICOS	391,600.00	366,240.00		757,840.00
SubSubtotal		145,977,827.04	97,101,117.42	1,371,112.60	241,707,831.86
0512	MATERIALES Y SUMINISTROS				
5121	MATERIALES DE ADMINISTRACION, EMISION DE DOCUMENTOS Y ARTICULOS OFICIALES	785,678.11	630,223.59	4,354.28	1,411,547.42
5122	ALIMENTOS Y UTENSILIOS	1,159,542.05	573,037.17	13,647.27	1,718,931.95
5124	MATERIALES Y ARTICULOS DE CONSTRUCCION Y DE REPARACION	5,751,813.10	9,217,081.61	1,747,896.11	13,220,998.60
5125	PRODUCTOS QUIMICOS, FARMACEUTICOS Y DE LABORATORIO	160,768.34	412,318.17		573,086.51
5126	COMBUSTIBLES, LUBRICANTES Y ADITIVOS	5,023,893.66	2,413,709.21	1,774,338.93	5,663,263.94
5127	VESTUARIO, BLANCOS, PRENDAS DE PROTECCION Y ARTICULOS DEPORTIVOS	829,877.54	182,343.62	90.00	1,012,131.16
5129	HERRAMIENTAS, REFACCIONES Y ACCESORIOS MENORES	753,412.37	1,091,037.58	7,510.39	1,836,939.56
SubSubtotal		14,464,985.17	14,519,750.95	3,547,836.98	25,436,899.14
0513	SERVICIOS GENERALES				
5131	SERVICIOS BASICOS	21,083,766.42	12,878,014.48	4,968,301.69	28,993,479.21
5132	SERVICIOS DE ARRENDAMIENTO	8,429,115.47	3,842,927.35	647,280.00	11,624,762.82
5133	SERVICIOS PROFESIONALES, CIENTIFICOS Y TECNICOS Y OTROS SERVICIOS	3,479,844.40	1,533,126.57	291,661.79	4,721,309.18
5134	SERVICIOS FINANCIEROS, BANCARIOS Y COMERCIALES	4,640,014.06	8,098,560.89	4,654,973.73	8,083,601.22
5135	SERVICIOS DE INSTALACION, REPARACION, MANTENIMIENTO Y CONSERVACION	42,029,102.67	18,704,057.95	3,506,535.93	57,226,624.69
5136	SERVICIOS DE COMUNICACION SOCIAL Y PUBLICIDAD	890,680.09	679,781.56	9,135.00	1,561,326.65
5137	SERVICIOS DE TRASLADO Y VIATICOS	164,008.08	145,036.59		309,044.67
5138	SERVICIOS OFICIALES	207,943.30	388,834.17	1,926.17	594,851.30
5139	OTROS SERVICIOS GENERALES	5,563,495.33	2,724,069.28		8,287,564.61
SubSubtotal		86,487,969.82	48,994,408.84	14,079,814.31	121,402,564.35

Municipio de San Pedro Garza García, N. L.

Plan de Cuentas del mes de Marzo del 2018

Rangos: PC Genero: 01 a 05

Fecha: lunes, 23 de abril de 2018, 01:45:02 p. m.



Página: 7

		Saldo Anterior	Movimientos del mes		Saldo Actual
			Cargos	Creditos	
Subtotal		246,930,782.03	160,615,277.21	18,998,763.89	388,547,295.35
52	TRANSFERENCIAS, ASIGNACIONES, SUBSIDIOS Y OTRAS AYUDAS				
0521	TRANSFERENCIAS INTERNAS Y ASIGNACIONES AL SECTOR PUBLICO				
5212	TRANSFERENCIAS INTERNAS AL SECTOR PUBLICO	15,625,937.44	668,096.07		16,294,033.51
SubSubtotal		15,625,937.44	668,096.07		16,294,033.51
0524	AYUDAS SOCIALES				
5241	AYUDAS SOCIALES A PERSONAS	1,143,763.10	1,290,688.01	57,419.74	2,377,031.37
5242	BECAS	261,167.35	257,414.59	19,930.00	498,651.94
5243	AYUDAS SOCIALES A INSTITUCIONES	1,429,477.66	500,961.95	59,280.00	1,871,159.61
SubSubtotal		2,834,408.11	2,049,064.55	136,629.74	4,746,842.92
Subtotal		18,460,345.55	2,717,160.62	136,629.74	21,040,876.43
54	INTERESES, COMISIONES Y OTROS GASTOS DE LA DEUDA PUBLICA				
0541	INTERESES DE LA DEUDA PUBLICA				
5411	INTERESES DE LA DEUDA PUBLICA INTERNA	3,036,460.95	1,709,363.15		4,745,824.10
SubSubtotal		3,036,460.95	1,709,363.15		4,745,824.10
Subtotal		3,036,460.95	1,709,363.15		4,745,824.10
55	OTROS GASTOS Y PERDIDAS EXTRAORDINARIAS				
0551	ESTIMACIONES, DEPRECIACIONES, DETERIOROS, OBSOLESCENCIA Y AMORTIZACIONES				
5515	DEPRECIACION DE BIENES MUEBLES	14,693,848.58	7,260,523.75		21,954,372.33
5518	DISMINUCION DE BIENES POR PERDIDA, OBSOLESCENCIA Y DETERIORO	115,900.00	80,600.00		196,500.00
SubSubtotal		14,809,748.58	7,341,123.75		22,150,872.33
Subtotal		14,809,748.58	7,341,123.75		22,150,872.33
Total		283,237,337.11	172,382,924.73	19,135,393.63	436,484,868.21

Municipio de San Pedro Garza García, N. L.

Plan de Cuentas del mes de Marzo del 2018

Rangos: PC Genero: 01 a 05

Fecha: lunes, 23 de abril de 2018, 01:45:02 p. m.

Página: 8



Saldo Anterior	Movimientos del mes		Saldo Actual
	Cargos	Creditos	

Gran Total

2,953,205,188.01 2,953,205,188.01



2015-2018

MUNICIPIO DE SAN PEDRO GARZA GARCÍA, N.L.
ESTADOS FINANCIEROS PRIMER TRIMESTRE 2018



***Estado de
Situación Financiera
al 31 de Marzo de
2018 y
al 31 de Diciembre
de 2017***

Municipio de San Pedro Garza García, N. L.



Estado de Situación Financiera al mes de Marzo del 2018

Fecha: viernes, 20 de abril de 2018, 04:11:38 p. m.

2018

2017

01	ACTIVO		
11	ACTIVO CIRCULANTE		
0111	EFFECTIVO Y EQUIVALENTES		
1111	EFFECTIVO	699,861	731,848
1112	BANCOS/TESORERIA	408,299,572	115,121,410
1114	INVERSIONES TEMPORALES (HASTA 3 MESES)	1,199,279,174	994,564,495
1116	DEPOSITOS DE FONDOS DE TERCEROS EN GARANTIA	4,476,574	8,609,547
	Total EFFECTIVO Y EQUIVALENTES	1,612,755,182	1,119,027,302
0112	DERECHOS A RECIBIR EFFECTIVO O EQUIVALENTES		
1123	DEUDORES DIVERSOS POR COBRAR A CORTO PLAZO	34,875,787	34,209,577
1129	OTROS DERECHOS A RECIBIR EFFECTIVO O	12,378	14,001
	Total DERECHOS A RECIBIR EFFECTIVO O EQUIVALENTES	34,888,165	34,223,579
0113	DERECHOS A RECIBIR BIENES O SERVICIOS		
1131	ANTICIPO A PROVEEDORES POR ADQUISICION DE	1,375,250	1,375,250
1134	ANTICIPO A CONTRATISTAS POR OBRAS PUBLICAS A	56,048,079	73,405,412
	Total DERECHOS A RECIBIR BIENES O SERVICIOS	57,423,329	74,780,662
	Total ACTIVO CIRCULANTE	1,705,066,678	1,228,031,545
12	ACTIVO NO CIRCULANTE		
0121	INVERSIONES FINANCIERAS A LARGO PLAZO		
1213	FIDEICOMISOS, MANDATOS Y CONTRATOS ANALOGOS	82,036,079	78,631,335
	Total INVERSIONES FINANCIERAS A LARGO PLAZO	82,036,079	78,631,335
0123	BIENES INMUEBLES, INFRAESTRUCTURA Y		
1231	TERRENOS	774,595,600	774,595,600
1233	EDIFICIOS NO HABITACIONALES	456,143,829	455,020,867
1235	CONSTRUCCIONES EN PROCESO EN BIENES DE	316,680,909	216,075,558
1236	CONSTRUCCIONES EN PROCESO EN BIENES PROPIOS	21,699,405	18,419,156
	Total BIENES INMUEBLES, INFRAESTRUCTURA Y	1,569,119,744	1,464,111,182
0124	BIENES MUEBLES		
1241	MOBILIARIO Y EQUIPO DE ADMINISTRACION	71,565,495	71,045,879
1242	MOBILIARIO Y EQUIPO EDUCACIONAL Y RECREATIVO	45,244,683	43,613,366
1243	EQUIPO E INSTRUMENTAL MEDICO Y DE LABORATORIO	1,674,044	1,631,284
1244	EQUIPO DE TRANSPORTE	121,769,605	117,466,735
1245	EQUIPO DE DEFENSA Y SEGURIDAD	16,920,196	16,920,196
1246	MAQUINARIA, OTROS EQUIPOS Y HERRAMIENTAS	259,999,070	256,772,932
	Total BIENES MUEBLES	517,173,096	507,450,396
0125	ACTIVOS INTANGIBLES		
1251	SOFTWARE	30,384,377	30,384,377
1254	LICENCIAS	6,899,751	6,899,751
	Total ACTIVOS INTANGIBLES	37,284,128	37,284,128
0126	DEPRECIACION, DETERIORO Y AMORTIZACION		
1261	DEPRECIACION ACUMULADA DE BIENES INMUEBLES	-150,716,605	-148,447,143
1263	DEPRECIACION ACUMULADA DE BIENES MUEBLES	-345,868,735	-327,302,418
1265	AMORTIZACION ACUMULADA DE ACTIVOS INTANGIBLES	-32,820,482	-31,743,263
	Total DEPRECIACION, DETERIORO Y AMORTIZACION	-529,405,823	-507,492,825
0127	ACTIVOS DIFERIDOS		
1272	DERECHOS SOBRE BIENES EN REGIMEN DE	274,697,618	274,697,618
	Total ACTIVOS DIFERIDOS	274,697,618	274,697,618
	Total ACTIVO NO CIRCULANTE	1,950,904,844	1,854,681,834
	Total ACTIVO	3,655,971,522	3,082,713,379
02	PASIVO		
21	PASIVO CIRCULANTE		
0211	CUENTAS POR PAGAR A CORTO PLAZO		

Municipio de San Pedro Garza García, N. L.

Página: 2



Estado de Situación Financiera al mes de Marzo del 2018

Fecha: viernes, 20 de abril de 2018, 04:11:38 p. m.

	2018	2017
2113 CONTRATISTAS POR OBRAS PUBLICAS POR PAGAR A	-1,638,757	-5,312,586
2117 RETENCIONES Y CONTRIBUCIONES POR PAGAR A	-15,391,668	-19,501,778
2119 OTRAS CUENTAS POR PAGAR A CORTO PLAZO	-9,044,541	-9,566,247
Total CUENTAS POR PAGAR A CORTO PLAZO	-78,190,938	-114,907,841
0213 PORCION A CORTO PLAZO DE LA DEUDA PUBLICA A		
2131 PORCION A CORTO PLAZO DE LA DEUDA PUBLICA	-14,872,665	-14,872,665
2133 PORCION A CORTO PLAZO DE ARRENDAMIENTO	-5,435,777	-5,498,848
Total PORCION A CORTO PLAZO DE LA DEUDA PUBLICA	-20,308,442	-20,371,513
0215 PASIVOS DIFERIDOS A CORTO PLAZO		
2159 OTROS PASIVOS DIFERIDOS A CORTO PLAZO	-450,858	-745,863
Total PASIVOS DIFERIDOS A CORTO PLAZO	-450,858	-745,863
0216 FONDOS Y BIENES DE TERCEROS EN GARANTIA Y/O		
2161 FONDOS EN GARANTIA A CORTO PLAZO	-2,451,352	-2,431,312
Total FONDOS Y BIENES DE TERCEROS EN GARANTIA	-2,451,352	-2,431,312
0219 OTROS PASIVOS A CORTO PLAZO		
2191 INGRESOS POR CLASIFICAR	-306,326	-306,326
Total OTROS PASIVOS A CORTO PLAZO	-306,326	-306,326
Total PASIVO CIRCULANTE	-101,707,917	-138,762,857
22 PASIVO NO CIRCULANTE		
0223 DEUDA PUBLICA A LARGO PLAZO		
2233 PRESTAMOS DE LA DEUDA PUBLICA INTERNA POR	-149,966,042	-153,684,208
2235 ARRENDAMIENTO FINANCIERO POR PAGAR A LARGO	-57,584,265	-58,978,360
Total DEUDA PUBLICA A LARGO PLAZO	-207,550,308	-212,662,569
0226 PROVISIONES A LARGO PLAZO		
2269 OTRAS PROVISIONES A LARGO PLAZO	-178,327,864	-175,247,276
Total PROVISIONES A LARGO PLAZO	-178,327,864	-175,247,276
Total PASIVO NO CIRCULANTE	-385,878,172	-387,909,846
Total PASIVO	-487,586,090	-526,672,703
03 HACIENDA PÚBLICA/ PATRIMONIO		
32 HACIENDA PÚBLICA /PATRIMONIO GENERADO		
0321 Resultados del Ejercicio (Ahorro/ Desahorro)		
3210 Resultados del Ejercicio (Ahorro/ Desahorro)	-611,073,639	-979,630,207
Total	-611,073,639	-979,630,207
0322 RESULTADOS DE EJERCICIOS ANTERIORES		
3220 RESULTADOS DE EJERCICIOS ANTERIORES	-2,401,469,539	-1,432,333,439
Total RESULTADOS DE EJERCICIOS ANTERIORES	-2,401,469,539	-1,432,333,439
0323 REVALUOS		
3231 REVALUO DE BIENES INMUEBLES	-60,971,309	-60,971,309
Total REVALUOS	-60,971,309	-60,971,309
0325 RECTIFICACIONES DE RESULTADOS DE EJERCICIOS		
3250 RECTIFICACIONES DE RESULTADOS DE EJERCICIOS	4,762,786	16,528,010
3251 CAMBIOS EN POLITICAS CONTABLES	-99,633,730	-99,633,730
Total RECTIFICACIONES DE RESULTADOS DE	-94,870,944	-83,105,720
Total HACIENDA PUBLICA /PATRIMONIO GENERADO	-3,168,385,432	-2,556,040,676
Total HACIENDA PÚBLICA/ PATRIMONIO	-3,168,385,432	-2,556,040,676
Total Pasivo y Hacienda Pública	-3,655,971,522	-3,082,713,379



2015-2018

MUNICIPIO DE SAN PEDRO GARZA GARCÍA, N.L.
ESTADOS FINANCIEROS PRIMER TRIMESTRE 2018



***Reporte
Analítico del Activo
al 31 de Marzo de
2018***

Municipio de San Pedro Garza García, N. L.

Fecha: viernes, 20 de abril de 2018, 04:14:13 p. m.



Reporte Analítico del Activo al mes de Marzo del 2018

Página: 1

	Saldo Inicial	Cargos del Periodo	Creditos del Periodo	Saldo Final	Flujo del Periodo
01 ACTIVO					
11 ACTIVO CIRCULANTE					
0111 EFECTIVO Y EQUIVALENTES					
1111 EFECTIVO	723,233	45,000	68,372	699,861	23,372
1112 BANCOS/TESORERIA	94,774,474	1709,293,402	1395,768,304	408,299,572	-313,525,097
1114 INVERSIONES TEMPORALES (HASTA 3 MESES)	1535,573,503	496,290,553	832,584,881	1199,279,174	336,294,328
1116 DEPOSITOS DE FONDOS DE TERCEROS EN	4,453,408	23,165		4,476,574	-23,165
Total EFECTIVO Y EQUIVALENTES	1635,524,620	2205,652,121	2228,421,558	1612,755,182	22,769,437
0112 DERECHOS A RECIBIR EFECTIVO O					
1123 DEUDORES DIVERSOS POR COBRAR A CORTO	31,575,477	6,497,512	3,197,203	34,875,787	-3,300,309
1129 OTROS DERECHOS A RECIBIR EFECTIVO O	22,165	7,627	17,415	12,378	9,787
Total DERECHOS A RECIBIR EFECTIVO O	31,597,643	6,505,139	3,214,618	34,888,165	-3,290,521
0113 DERECHOS A RECIBIR BIENES O SERVICIOS					
1131 ANTICIPO A PROVEEDORES POR ADQUISICION	1,375,250			1,375,250	
1134 ANTICIPO A CONTRATISTAS POR OBRAS	61,836,261	3,471,097	9,259,280	56,048,079	5,788,182
Total DERECHOS A RECIBIR BIENES O	63,211,512	3,471,097	9,259,280	57,423,329	5,788,182
Total ACTIVO CIRCULANTE	1730,333,776	2215,628,358	2240,895,457	1705,066,678	25,267,098
12 ACTIVO NO CIRCULANTE					
0121 INVERSIONES FINANCIERAS A LARGO PLAZO					
1213 FIDEICOMISOS, MANDATOS Y CONTRATOS	80,821,442	1,214,637		82,036,079	-1,214,637
Total INVERSIONES FINANCIERAS A LARGO	80,821,442	1,214,637		82,036,079	-1,214,637
0123 BIENES INMUEBLES, INFRAESTRUCTURA Y					
1231 TERRENOS	774,595,600			774,595,600	
1233 EDIFICIOS NO HABITACIONALES	455,020,867	1,122,961		456,143,829	-1,122,961
1235 CONSTRUCCIONES EN PROCESO EN BIENES	290,274,978	27,219,846	813,914	316,680,909	-26,405,931
1236 CONSTRUCCIONES EN PROCESO EN BIENES	20,910,580	788,825		21,699,405	-788,825
Total BIENES INMUEBLES, INFRAESTRUCTURA	1540,802,026	29,131,632	813,914	1569,119,744	-28,317,717
0124 BIENES MUEBLES					
1241 MOBILIARIO Y EQUIPO DE ADMINISTRACION	71,234,490	331,005		71,565,495	-331,005
1242 MOBILIARIO Y EQUIPO EDUCACIONAL Y	43,718,962	1,525,720		45,244,683	-1,525,720
1243 EQUIPO E INSTRUMENTAL MEDICO Y DE	1,649,844	24,199		1,674,044	-24,199
1244 EQUIPO DE TRANSPORTE	120,142,226	1,720,379	93,000	121,769,605	-1,627,379
1245 EQUIPO DE DEFENSA Y SEGURIDAD	16,920,196			16,920,196	
1246 MAQUINARIA, OTROS EQUIPOS Y	258,148,810	1,866,129	15,868	259,999,070	-1,850,260
Total BIENES MUEBLES	511,814,531	5,467,434	108,868	517,173,096	-5,358,565
0125 ACTIVOS INTANGIBLES					
1251 SOFTWARE	30,384,377			30,384,377	
1254 LICENCIAS	6,899,751			6,899,751	
Total ACTIVOS INTANGIBLES	37,284,128			37,284,128	
0126 DEPRECIACION, DETERIORO Y AMORTIZACION					

Municipio de San Pedro Garza García, N. L.

Fecha: viernes, 20 de abril de 2018, 04:14:13 p. m.



Reporte Analítico del Activo al mes de Marzo del 2018

Página: 2

	Saldo Inicial	Cargos del Periodo	Creditos del Periodo	Saldo Final	Flujo del Periodo
1261 DEPRECIACION ACUMULADA DE BIENES	-149,994,399		722,205	-150,716,605	722,205
1263 DEPRECIACION ACUMULADA DE BIENES	-339,610,702	12,400	6,270,433	-345,868,735	6,258,033
1265 AMORTIZACION ACUMULADA DE ACTIVOS	-32,552,597		267,884	-32,820,482	267,884
Total DEPRECIACION, DETERIORO Y	-522,157,699	12,400	7,260,523	-529,405,823	7,248,123
0127 ACTIVOS DIFERIDOS					
1272 DERECHOS SOBRE BIENES EN REGIMEN DE	274,697,618			274,697,618	
Total ACTIVOS DIFERIDOS	274,697,618			274,697,618	
Total ACTIVO NO CIRCULANTE	1923,262,047	35,826,104	8,183,307	1950,904,844	-27,642,796
TOTAL	3653,595,824	2251,454,462	2249,078,764	3655,971,522	-2,375,698



2015-2018

MUNICIPIO DE SAN PEDRO GARZA GARCÍA, N.L.
ESTADOS FINANCIEROS PRIMER TRIMESTRE 2018



Reporte
Analítico de Ingresos
Presupuestales
por el periodo
comprendido del
1 de Enero al
31 de Marzo de 2018

Municipio de San Pedro Garza García, N. L.

Fecha: viernes, 20 de abril de 2018, 04:15:09 p. m.



Reporte Analítico de Ingresos Presupuestales al mes de Marzo del 2018

Página: 1

Fuente de Ingresos	Ley de Ingresos Estimada	Modificado	Devengado	Recaudado	Avance
1 Impuestos	1,002,057,458.73	1,002,057,458.73	662,792,510.10	662,792,510.10	66.14
4 Derechos	90,646,792.32	90,646,792.32	25,044,255.81	25,044,255.81	27.63
5 Productos	58,462,637.00	58,462,637.00	28,844,582.14	28,844,582.14	49.34
6 Aprovechamientos	58,120,276.00	58,120,276.00	14,598,608.08	14,598,608.08	25.12
8 Participaciones y Aportaciones	1,170,814,839.00	1,170,814,839.00	316,278,552.02	316,278,552.02	27.01
10 Ingresos derivados de Financiamientos					0.00
TOTAL	2,380,102,003.05	2,380,102,003.05	1,047,558,508.15	1,047,558,508.15	44.01



Reporte Analítico de Ingresos Presupuestales No Tributarios al mes de Marzo del 2018

Fuente de Ingresos	Ley de Ingresos Estimada	Modificado	Devengado	Recaudado	Avance
4 Derechos	90,646,792.32	90,646,792.32	25,044,255.81	25,044,255.81	27.63
5 Productos	58,462,637.00	58,462,637.00	28,844,582.14	28,844,582.14	49.34
6 Aprovechamientos	58,120,276.00	58,120,276.00	14,598,608.08	14,598,608.08	25.12
8 Participaciones y Aportaciones	1,170,814,839.00	1,170,814,839.00	316,278,552.02	316,278,552.02	27.01
10 Ingresos derivados de Financiamientos					0.00
TOTAL	1,378,044,544.32	1,378,044,544.32	384,765,998.05	384,765,998.05	27.92



Reporte Analítico de Ingresos Presupuestales Tributarios al mes de Marzo del 2018

Fuente de Ingresos	Ley de Ingresos Estimada	Modificado	Devengado	Recaudado	Avance
11 Impuestos sobre los ingresos	1,066,013.00	1,066,013.00	145,550.32	145,550.32	13.65
12 Impuestos sobre el patrimonio	994,302,691.73	994,302,691.73	658,770,420.96	658,770,420.96	66.25
17 Accesorios	6,688,754.00	6,688,754.00	3,876,538.82	3,876,538.82	57.95
18 Otros Impuestos					0.00
TOTAL	1,002,057,458.73	1,002,057,458.73	662,792,510.10	662,792,510.10	66.14



2015-2018

MUNICIPIO DE SAN PEDRO GARZA GARCÍA, N.L.
ESTADOS FINANCIEROS PRIMER TRIMESTRE 2018



Reporte
Analítico de Egresos
Presupuestales
por el periodo
comprendido del
1 de Enero al
31 de Marzo de 2018

Objeto del Gasto Capítulo / Concepto	Egresos					Subejercicio 6 = (3 - 4)
	Aprobado	Ampliaciones/ Reducciones	Modificado	Devengado	Pagado	
	1	2	3 = (1 + 2)	4	5	6 = (3 - 4)
1000 SERVICIOS PERSONALES						
1100 REMUNERACIONES AL PERSONAL DE CARACTER PERMANENTE	397,769,566		397,769,566	96,107,237	96,107,237	301,662,329
1200 REMUNERACIONES AL PERSONAL DE CARACTER TRANSITORIO	73,613,371	1,491,300	75,104,671	10,861,087	10,861,087	64,243,584
1300 REMUNERACIONES ADICIONALES Y ESPECIALES	167,120,454	419,950	167,540,404	35,269,315	35,267,805	132,271,088
1400 SEGURIDAD SOCIAL	140,174,338	24,791	140,199,129	23,505,395	20,054,210	116,693,734
1500 OTRAS PRESTACIONES SOCIALES Y ECONOMICAS	333,014,715	44,422	333,059,138	75,531,112	75,492,071	257,528,025
1700 PAGO DE ESTIMULOS A SERVIDORES PUBLICOS	4,503,048		4,503,048	757,840	757,840	3,745,208
2000 MATERIALES Y SUMINISTROS						
2100 MATERIALES DE ADMINISTRACIÓN, EMISIÓN DE DOCUMENTOS Y ARTÍCULOS	11,016,291	158,659	11,174,950	1,411,547	1,175,586	9,763,403
2200 ALIMENTOS Y UTENSILIOS	12,126,369	948,265	13,074,634	1,718,931	1,465,562	11,355,702
2300 MATERIAS PRIMAS Y MATERIALES DE PRODUCCION Y COMERCIALIZACION	10,960		10,960			10,960
2400 MATERIALES Y ARTICULOS DE CONSTRUCCION Y DE REPARACION	44,467,862	1,336,388	45,804,250	13,220,998	8,853,970	32,583,252
2500 PRODUCTOS QUIMICOS, FARMACEUTICOS Y DE LABORATORIO	4,654,611	146,943	4,801,554	573,086	532,981	4,228,468
2600 COMBUSTIBLES, LUBRICANTES Y ADITIVOS	57,628,621	20,878	57,649,500	5,663,263	5,495,509	51,986,236
2700 VESTUARIO, BLANCOS, PRENDAS DE PROTECCION Y ARTICULOS DEPORTIVOS	20,202,164	6,615,912	26,818,077	1,012,131	794,553	25,805,946
2800 MATERIALES Y SUMINISTROS PARA SEGURIDAD	413,213		413,213			413,213
2900 HERRAMIENTAS, REFACCIONES Y ACCESORIOS MENORES	28,144,488	422,403	28,566,892	1,836,939	1,568,906	26,729,952
3000 SERVICIOS GENERALES						
3100 SERVICIOS BASICOS	110,427,602	2,836,379	113,263,981	28,937,799	10,853,513	84,326,182
3200 SERVICIOS DE ARRENDAMIENTO	49,225,383	587,228	49,812,611	11,624,762	11,470,055	38,187,849
3300 SERVICIOS PROFESIONALES, CIENTÍFICOS, TÉCNICOS Y OTROS SERVICIOS	50,440,523	8,027,035	58,467,558	4,721,309	4,013,982	53,746,249
3400 SERVICIOS FINANCIEROS, BANCARIOS Y COMERCIALES	29,062,670		29,062,670	8,083,601	8,084,126	20,979,069
3500 SERVICIOS DE INSTALACION, REPARACION, MANTENIMIENTO Y CONSERVACION	261,839,017	27,850,150	289,689,168	57,282,304	51,779,766	232,406,863
3600 SERVICIOS DE COMUNICACIÓN SOCIAL Y PUBLICIDAD	12,391,897	15,474	12,407,372	1,561,326	1,256,047	10,846,045
3700 SERVICIOS DE TRASLADO Y VIÁTICOS	1,082,891	84,524	1,167,415	309,044	301,972	858,371
3800 SERVICIOS OFICIALES	11,308,792	482,674	11,791,466	594,851	506,765	11,196,615
3900 OTROS SERVICIOS GENERALES	45,507,917	447,564	45,955,481	8,287,564	8,203,975	37,667,916
4000 TRANSFERENCIAS, ASIGNACIONES, SUBSIDIOS Y						
4100 TRANSFERENCIAS INTERNAS Y ASIGNACIONES AL SECTOR PÚBLICO	41,412,315	-2,622,055	38,790,259	16,294,033	16,294,033	22,496,226
4300 SUBSIDIOS Y SUBVENCIONES	31,890		31,890			31,890
4400 AYUDAS SOCIALES	57,029,682	151,653	57,181,336	4,746,842	3,284,038	52,434,493
4600 TRANSFERENCIAS A FIDEICOMISOS, MANDATOS Y OTROS ANALOGOS	10,000,000		10,000,000			10,000,000
5000 BIENES MUEBLES, INMUEBLES E INTANGIBLES						
5100 MOBILIARIO Y EQUIPO DE ADMINISTRACIÓN	34,494,662	7,790,718	42,285,380	525,671	357,366	41,759,708
5200 MOBILIARIO Y EQUIPO EDUCACIONAL Y RECREATIVO	6,000,000	10,439,723	16,439,723	1,631,316	105,595	14,808,407
5300 EQUIPO E INSTRUMENTAL MEDICO Y DE LABORATORIO				42,759	18,560	-42,759
5400 VEHICULOS Y EQUIPO DE TRANSPORTE	3,581,383	21,525,467	25,106,850	4,540,745	4,540,745	20,566,105
5500 EQUIPO DE DEFENSA Y SEGURIDAD	5,000,000		5,000,000			5,000,000
5600 MAQUINARIA, OTROS EQUIPOS Y HERRAMIENTAS	893,200	58,754,644	59,647,844	3,227,785	3,052,512	56,420,058
5800 BIENES INMUEBLES		782,738	782,738			782,738
5900 ACTIVOS INTANGIBLES	774,880	37,690,000	38,464,880	17,910	17,910	38,446,969
6000 INVERSION PÚBLICA						
6100 OBRA PÚBLICA EN BIENES DE DOMINIO PÚBLICO	502,849,665	423,279,192	926,128,857	100,587,441	98,534,233	825,541,416
6200 OBRA PÚBLICA EN BIENES PROPIOS	83,347,000	-41,944,502	41,402,497	4,403,210	4,403,210	36,999,286
9000 DEUDA PÚBLICA						
9100 AMORTIZACION DE LA DEUDA PÚBLICA	279,094,420		279,094,420	5,175,332	5,175,332	273,919,087
9200 INTERESES DE LA DEUDA PÚBLICA	9,814,146		9,814,146	4,745,824	4,745,824	5,068,321
TOTAL	2900,470,021	567,808,524	3468,278,545	534,810,325	495,426,890	2933,468,220



2015-2018

MUNICIPIO DE SAN PEDRO GARZA GARCÍA, N.L.
ESTADOS FINANCIEROS PRIMER TRIMESTRE 2018



***Estado de Actividades
por los periodos
comprendidos del
1 de Enero al
31 de Marzo
de 2018 y del
1 de Enero al
31 de Marzo de 2017***

Municipio de San Pedro Garza García, N. L.

Estado de Actividades al mes de Marzo del 2018



Página: 1

Fecha: viernes, 20 de abril de 2018, 04:14:48 p. m.

2018

2017

04 INGRESOS Y OTROS BENEFICIOS			
41 INGRESOS DE GESTION			
0411 IMPUESTOS			
4111	IMPUESTOS SOBRE LOS INGRESOS	-145,550	-223,354
4112	IMPUESTOS SOBRE EL PATRIMONIO	-658,770,420	-641,323,882
4117	ACCESORIOS DE IMPUESTOS	-3,876,538	-3,299,888
		<u>-662,792,510</u>	<u>-644,847,125</u>
0414 DERECHOS			
4143	DERECHOS POR PRESTACION DE SERVICIOS	-17,234,629	-14,691,336
4144	ACCESORIOS DE DERECHOS	-432,682	-54,124
4149	OTROS DERECHOS	-7,376,943	-14,235,620
		<u>-25,044,255</u>	<u>-28,981,082</u>
0415 PRODUCTOS DE TIPO CORRIENTE			
4151	PRODUCTOS DERIVADOS DEL USO Y APROVECHAMIENTO	-26,933,455	-17,188,263
4159	OTROS PRODUCTOS QUE GENERAN INGRESOS	-1,911,126	-2,079,084
		<u>-28,844,582</u>	<u>-19,267,348</u>
0416 APROVECHAMIENTOS DE TIPO CORRIENTE			
4162	MULTAS	-10,010,340	-8,913,774
4163	INDEMNIZACIONES	-713,157	-283,300
4169	OTROS APROVECHAMIENTOS	-3,763,241	-6,475,689
		<u>-14,486,739</u>	<u>-15,672,763</u>
42 PARTICIPACIONES, APORTACIONES, TRANSFERENCIAS,			
0421 PARTICIPACIONES Y APORTACIONES			
4211	PARTICIPACIONES	-261,796,999	-264,549,206
4212	APORTACIONES	-54,481,552	-80,293,396
		<u>-316,278,552</u>	<u>-344,842,602</u>
43 OTROS INGRESOS Y BENEFICIOS			
0439 OTROS INGRESOS Y BENEFICIOS VARIOS			
4399	OTROS INGRESOS Y BENEFICIOS VARIOS	-111,868	-371,024
		<u>-111,868</u>	<u>-371,024</u>
	TOTAL INGRESOS	-1047,558,508	-1053,981,947

Municipio de San Pedro Garza García, N. L.



Estado de Actividades al mes de Marzo del 2018

Página: 2

Fecha: viernes, 20 de abril de 2018, 04:14:48 p. m.

2018

2017

05 GASTOS Y OTRAS PÉRDIDAS		2018	2017
51 GASTOS DE FUNCIONAMIENTO			
0511 SERVICIOS PERSONALES			
5111	REMUNERACIONES AL PERSONAL DE CARACTER	96,107,237	75,923,157
5112	REMUNERACIONES AL PERSONAL DE CARACTER	10,861,087	22,751,193
5113	REMUNERACIONES ADICIONALES Y ESPECIALES	35,269,315	20,597,486
5114	SEGURIDAD SOCIAL	23,505,395	19,683,368
5115	OTRAS PRESTACIONES SOCIALES Y ECONOMICAS	75,206,955	64,785,981
5116	PAGO DE ESTIMULOS A SERVIDORES PUBLICOS	757,840	641,750
		<u>241,707,831</u>	<u>204,382,937</u>
0512 MATERIALES Y SUMINISTROS			
5121	MATERIALES DE ADMINISTRACION, EMISION DE	1,411,547	1,263,352
5122	ALIMENTOS Y UTENSILIOS	1,718,931	2,020,591
5124	MATERIALES Y ARTICULOS DE CONSTRUCCION Y DE	13,220,998	5,347,147
5125	PRODUCTOS QUIMICOS, FARMACEUTICOS Y DE	573,086	54,487
5126	COMBUSTIBLES, LUBRICANTES Y ADITIVOS	5,663,263	10,322,433
5127	VESTUARIO, BLANCOS, PRENDAS DE PROTECCION Y	1,012,131	2,358,615
5128	MATERIALES Y SUMINISTROS PARA SEGURIDAD		236,785
5129	HERRAMIENTAS, REFACCIONES Y ACCESORIOS	1,836,939	1,763,598
		<u>25,436,899</u>	<u>23,367,011</u>
0513 SERVICIOS GENERALES			
5131	SERVICIOS BASICOS	28,993,479	20,486,554
5132	SERVICIOS DE ARRENDAMIENTO	11,624,762	8,114,710
5133	SERVICIOS PROFESIONALES, CIENTIFICOS Y TECNICOS Y	4,721,309	2,528,424
5134	SERVICIOS FINANCIEROS, BANCARIOS Y COMERCIALES	8,083,601	5,375,801
5135	SERVICIOS DE INSTALACION, REPARACION,	57,226,624	22,949,109
5136	SERVICIOS DE COMUNICACION SOCIAL Y PUBLICIDAD	1,561,326	1,940,877
5137	SERVICIOS DE TRASLADO Y VIATICOS	309,044	403,753
5138	SERVICIOS OFICIALES	594,851	398,533
5139	OTROS SERVICIOS GENERALES	8,287,564	7,483,377
		<u>121,402,564</u>	<u>69,681,141</u>
52 TRANSFERENCIAS, ASIGNACIONES, SUBSIDIOS Y OTRAS AYUDAS			
0521 TRANSFERENCIAS INTERNAS Y ASIGNACIONES AL SECTOR PUBLICO			
5212	TRANSFERENCIAS INTERNAS AL SECTOR PUBLICO	16,294,033	14,167,873
		<u>16,294,033</u>	<u>14,167,873</u>
0523 SUBSIDIOS Y SUBVENCIONES			
5231	SUBSIDIOS		
0524 AYUDAS SOCIALES			
5241	AYUDAS SOCIALES A PERSONAS	2,377,031	1,150,124
5242	BECAS	498,651	451,475
5243	AYUDAS SOCIALES A INSTITUCIONES	1,871,159	3,208,019
		<u>4,746,842</u>	<u>4,809,619</u>
54 INTERESES, COMISIONES Y OTROS GASTOS DE LA DEUDA PUBLICA			
0541 INTERESES DE LA DEUDA PUBLICA			
5411	INTERESES DE LA DEUDA PUBLICA INTERNA	4,745,824	9,122,789
		<u>4,745,824</u>	<u>9,122,789</u>
55 OTROS GASTOS Y PERDIDAS EXTRAORDINARIAS			
0551 ESTIMACIONES, DEPRECIACIONES, DETERIOROS, OBSOLESCENCIA Y			
5515	DEPRECIACION DE BIENES MUEBLES	21,954,372	24,163,659
5518	DISMINUCION DE BIENES POR PERDIDA, OBSOLESENCIA	196,500	
		<u>22,150,872</u>	<u>24,163,659</u>
56 INVERSION PUBLICA			
0561 INVERSION PUBLICA NO CAPITALIZABLE			

Municipio de San Pedro Garza García, N. L.

Estado de Actividades al mes de Marzo del 2018



Página: 3

Fecha: viernes, 20 de abril de 2018, 04:14:48 p. m.

2018

2017

5611 CONSTRUCCION EN BIEN NO CAPITALIZABLE

GASTOS Y OTRAS PERDIDAS

436,484,868

349,695,032

AHORRO / DESAHORRO NETO DEL EJERCICIO

-611,073,639

-704,286,914



2015-2018

MUNICIPIO DE SAN PEDRO GARZA GARCÍA, N.L.
ESTADOS FINANCIEROS PRIMER TRIMESTRE 2018



***Reporte por
Rubro de Ingresos
Del periodo
comprendido del
1 de Enero al
31 de Marzo de 2018***

Municipio de San Pedro Garza García, N. L.

Fecha: miércoles, 25 de abril de 2018, 11:50:58 a. m. 

Clasificación por Rubro de Ingresos del trimestre 1 del 2018

Página: 1

Rangos: Rubro de Ingresos: 0 a 8

	Del Trimestre				Acumulado			
	Incurrido	Presupuesto	Diferencia	(%)	Incurrido	Presupuesto	Diferencia	(%)
0 Ingresos derivados de Financiamientos								
01 Endeudamiento interno				100.00				100.00
Total				100.00				100.00
1 Impuestos								
11 Impuestos sobre los ingresos	-145,550.32	-236,253.00	-90,702.68	38.39	-145,550.32	-236,253.00	-90,702.68	38.39
12 Impuestos sobre el patrimonio	-658,770,420.96	-628,864,089.00	29,906,331.96	-4.76	-658,770,420.96	-628,864,089.00	29,906,331.96	-4.76
17 Accesorios	-3,876,538.82	-1,506,923.00	2,369,615.82	-157.25	-3,876,538.82	-1,506,923.00	2,369,615.82	-157.25
Total	-662,792,510.10	-630,607,265.00	32,185,245.10	-5.10	-662,792,510.10	-630,607,265.00	32,185,245.10	-5.10
4 Derechos								
43 Derechos por prestación de servicios	-17,235,950.68	-15,601,942.00	1,634,008.68	-10.47	-17,235,950.68	-15,601,942.00	1,634,008.68	-10.47
44 Otros Derechos	-7,376,943.38	-11,128,578.30	-3,751,634.92	33.71	-7,376,943.38	-11,128,578.30	-3,751,634.92	33.71
45 Accesorios	-431,361.75	-70,071.00	361,290.75	-515.61	-431,361.75	-70,071.00	361,290.75	-515.61
Total	-25,044,255.81	-26,800,591.30	-1,756,335.49	6.55	-25,044,255.81	-26,800,591.30	-1,756,335.49	6.55
5 Productos								
51 Productos de tipo corriente	-28,666,582.14	-11,777,778.00	16,888,804.14	-143.40	-28,666,582.14	-11,777,778.00	16,888,804.14	-143.40
59 Productos no comprendidos en las fracciones de la Ley de Ingresos causadas en ejercicios fiscales anteriores pendientes de liquidación o pago	-178,000.00	-437,688.00	-259,688.00	59.33	-178,000.00	-437,688.00	-259,688.00	59.33
Total	-28,844,582.14	-12,215,466.00	16,629,116.14	-136.13	-28,844,582.14	-12,215,466.00	16,629,116.14	-136.13
6 Aprovechamientos								
61 Aprovechamientos de tipo corriente	-14,486,739.83	-14,399,472.00	87,267.83	-0.61	-14,486,739.83	-14,399,472.00	87,267.83	-0.61
69 Aprovechamientos no comprendidos en las fracciones de la Ley de Ingresos causadas en ejercicios fiscales anteriores pendientes de liquidación o pago	-111,868.25	-84,825.00	27,043.25	-31.88	-111,868.25	-84,825.00	27,043.25	-31.88
Total	-14,598,608.08	-14,484,297.00	114,311.08	-0.78	-14,598,608.08	-14,484,297.00	114,311.08	-0.78
8 Participaciones y Aportaciones								
81 Participaciones	-261,796,999.20	-240,285,378.00	21,511,621.20	-8.95	-261,796,999.20	-240,285,378.00	21,511,621.20	-8.95
82 Aportaciones	-54,481,552.82	-44,868,918.00	9,612,634.82	-21.42	-54,481,552.82	-44,868,918.00	9,612,634.82	-21.42
Total	-316,278,552.02	-285,154,296.00	31,124,256.02	-10.91	-316,278,552.02	-285,154,296.00	31,124,256.02	-10.91

Municipio de San Pedro Garza García, N. L.

Clasificación por Rubro de Ingresos del trimestre 1 del 2018

Rangos: Rubro de Ingresos: 0 a 8

Fecha: miércoles, 25 de abril de 2018, 11:50:58 a. m.

Página: 2

	Del Trimestre		Diferencia	(%)	Acumulado		Diferencia	(%)
	Incurrido	Presupuesto			Incurrido	Presupuesto		
Total	-1,047,558,508.15	-969,261,915.30	78,296,592.85	-8.07	-1,047,558,508.15	-969,261,915.30	78,296,592.85	-8.07



2015-2018

MUNICIPIO DE SAN PEDRO GARZA GARCÍA, N.L.
ESTADOS FINANCIEROS PRIMER TRIMESTRE 2018



***Reporte por
Objeto del Gasto
Del periodo
comprendido del
1 de Enero al
31 de Marzo de 2018***

Municipio de San Pedro Garza García, N. L.

Clasificación por Objeto del Gasto del trimestre 1 del 2018

Rangos: Capitulo: 1000 a 9000

Fecha: lunes, 23 de abril de 2018, 02:04:22 p. m.

Página: 1



	Del Trimestre				Acumulado				
	Incurrido	Presupuesto	Diferencia	(%)	Incurrido	Presupuesto	Diferencia	(%)	
1000	SERVICIOS PERSONALES								
1100	REMUNERACIONES AL PERSONAL DE CARACTER PERMANENTE								
111	Dietas	1,576,847.07	1,576,847.07			1,576,847.07	1,576,847.07		
113	Sueldos base al personal permanente	94,530,390.15	96,059,094.78	1,528,704.63	1.59	94,530,390.15	96,059,094.78	1,528,704.63	1.59
	Subtotal	96,107,237.22	97,635,941.85	1,528,704.63	1.56	96,107,237.22	97,635,941.85	1,528,704.63	1.56
1200	REMUNERACIONES AL PERSONAL DE CARACTER TRANSITORIO								
121	Honorarios asimilables a salarios	10,861,087.43	11,001,947.54	140,860.11	1.28	10,861,087.43	11,001,947.54	140,860.11	1.28
	Subtotal	10,861,087.43	11,001,947.54	140,860.11	1.28	10,861,087.43	11,001,947.54	140,860.11	1.28
1300	REMUNERACIONES ADICIONALES Y ESPECIALES								
131	Primas por años de servicios efectivos prestados	13,031,299.66	12,811,760.66	-219,539.00	-1.71	13,031,299.66	12,811,760.66	-219,539.00	-1.71
132	Primas de vacaciones, dominical y gratificación de fin de año	12,691,509.13	12,756,104.93	64,595.80	0.51	12,691,509.13	12,756,104.93	64,595.80	0.51
133	Horas extraordinarias	3,025,001.53	3,017,411.44	-7,590.09	-0.25	3,025,001.53	3,017,411.44	-7,590.09	-0.25
134	Compensaciones	6,521,505.54	6,290,870.29	-230,635.25	-3.67	6,521,505.54	6,290,870.29	-230,635.25	-3.67
	Subtotal	35,269,315.86	34,876,147.32	-393,168.54	-1.12	35,269,315.86	34,876,147.32	-393,168.54	-1.12
1400	SEGURIDAD SOCIAL								
141	Aportaciones de seguridad social	16,574,150.02	16,659,189.48	85,039.46	0.51	16,574,150.02	16,659,189.48	85,039.46	0.51
143	Aportaciones al sistema para el retiro	2,024,129.48	1,968,548.35	-55,581.13	-2.82	2,024,129.48	1,968,548.35	-55,581.13	-2.82
144	Aportaciones para seguros	4,907,115.90	4,907,115.90			4,907,115.90	4,907,115.90		
	Subtotal	23,505,395.40	23,534,853.73	29,458.33	0.12	23,505,395.40	23,534,853.73	29,458.33	0.12
1500	OTRAS PRESTACIONES SOCIALES Y ECONOMICAS								
152	Indemnizaciones	1,127,050.86	1,151,209.80	24,158.94	2.10	1,127,050.86	1,151,209.80	24,158.94	2.10
153	Prestaciones y haberes de retiro	29,139,042.25	29,139,042.25			29,139,042.25	29,139,042.25		
154	Prestaciones contractuales	43,478,501.14	43,456,539.92	-21,961.22	-0.05	43,478,501.14	43,456,539.92	-21,961.22	-0.05
155	Apoyos a la capacitación de los servidores públicos	1,165,857.21	1,165,857.21			1,165,857.21	1,165,857.21		
159	Otras prestaciones sociales y económicas	620,661.49	54,888.49	-565,773.00	****.**	620,661.49	54,888.49	-565,773.00	****.**
	Subtotal	75,531,112.95	74,967,537.67	-563,575.28	-0.75	75,531,112.95	74,967,537.67	-563,575.28	-0.75
1700	PAGO DE ESTIMULOS A SERVIDORES PUBLICOS								
171	Estímulos	757,840.00	752,564.80	-5,275.20	-0.70	757,840.00	752,564.80	-5,275.20	-0.70

Municipio de San Pedro Garza García, N. L.

Clasificación por Objeto del Gasto del trimestre 1 del 2018

Rangos: Capitulo: 1000 a 9000

Fecha: lunes, 23 de abril de 2018, 02:04:22 p. m.



Página: 2

		Del Trimestre				Acumulado			
		Incurrido	Presupuesto	Diferencia	(%)	Incurrido	Presupuesto	Diferencia	(%)
Subtotal		757,840.00	752,564.80	-5,275.20	-0.70	757,840.00	752,564.80	-5,275.20	-0.70
Total		242,031,988.86	242,768,992.91	737,004.05	0.30	242,031,988.86	242,768,992.91	737,004.05	0.30
2000	MATERIALES Y SUMINISTROS								
2100	MATERIALES DE ADMINISTRACIÓN, EMISIÓN DE DOCUMENTOS Y ARTÍCULOS								
211	Materiales, útiles y equipos menores de oficina	355,040.85	350,575.13	-4,465.72	-1.27	355,040.85	350,575.13	-4,465.72	-1.27
214	Materiales, útiles y equipos menores de tecnologías de la información y comun	302,414.99	290,389.42	-12,025.57	-4.14	302,414.99	290,389.42	-12,025.57	-4.14
215	Material impreso e información digital	242,753.00	239,383.00	-3,370.00	-1.41	242,753.00	239,383.00	-3,370.00	-1.41
216	Material de limpieza	412,225.36	334,203.76	-78,021.60	-23.35	412,225.36	334,203.76	-78,021.60	-23.35
217	Materiales y útiles de enseñanza	99,113.22	99,113.22			99,113.22	99,113.22		
Subtotal		1,411,547.42	1,313,664.53	-97,882.89	-7.45	1,411,547.42	1,313,664.53	-97,882.89	-7.45
2200	ALIMENTOS Y UTENSILIOS								
221	Productos alimenticios para personas	1,687,224.57	1,749,345.65	62,121.08	3.55	1,687,224.57	1,749,345.65	62,121.08	3.55
222	Productos alimenticios para animales	4,941.60	4,941.60			4,941.60	4,941.60		
223	Utensilios para el servicio de alimentación	26,765.78	25,414.21	-1,351.57	-5.32	26,765.78	25,414.21	-1,351.57	-5.32
Subtotal		1,718,931.95	1,779,701.46	60,769.51	3.41	1,718,931.95	1,779,701.46	60,769.51	3.41
2400	MATERIALES Y ARTICULOS DE CONSTRUCCION Y DE REPARACION								
241	Productos minerales no metálicos	336,341.32	291,298.83	-45,042.49	-15.46	336,341.32	291,298.83	-45,042.49	-15.46
242	Cemento y productos de concreto	9,462,482.11	9,443,764.50	-18,717.61	-0.20	9,462,482.11	9,443,764.50	-18,717.61	-0.20
243	Cal, yeso y productos de yeso	24,769.23	20,489.31	-4,279.92	-20.89	24,769.23	20,489.31	-4,279.92	-20.89
244	Madera y productos de madera	47,482.33	34,603.45	-12,878.88	-37.22	47,482.33	34,603.45	-12,878.88	-37.22
245	Vidrio y productos de vidrio	2,577.12	1,865.05	-712.07	-38.18	2,577.12	1,865.05	-712.07	-38.18
246	Material eléctrico y electrónico	1,512,631.75	809,386.39	-703,245.36	-86.89	1,512,631.75	809,386.39	-703,245.36	-86.89
247	Artículos metálicos para la construcción	456,047.48	440,348.71	-15,698.77	-3.57	456,047.48	440,348.71	-15,698.77	-3.57
248	Materiales complementarios	18,912.00	18,051.01	-860.99	-4.77	18,912.00	18,051.01	-860.99	-4.77
249	Otros materiales y artículos de construcción y reparación	1,359,755.26	1,256,709.02	-103,046.24	-8.20	1,359,755.26	1,256,709.02	-103,046.24	-8.20
Subtotal		13,220,998.60	12,316,516.27	-904,482.33	-7.34	13,220,998.60	12,316,516.27	-904,482.33	-7.34
2500	PRODUCTOS QUIMICOS, FARMACEUTICOS Y DE LABORATORIO								
251	Productos químicos básicos	14,190.88	14,190.88			14,190.88	14,190.88		
252	Fertilizantes, pesticidas y otros agroquímicos	533,924.58	533,862.58	-62.00	-0.01	533,924.58	533,862.58	-62.00	-0.01
253	Medicinas y productos farmacéuticos	5,693.04	3,562.05	-2,130.99	-59.82	5,693.04	3,562.05	-2,130.99	-59.82
254	Materiales, accesorios y suministros médicos	8,594.28	8,317.03	-277.25	-3.33	8,594.28	8,317.03	-277.25	-3.33
256	Fibras sintéticas, hules, plásticos y derivados	10,683.73	10,364.97	-318.76	-3.08	10,683.73	10,364.97	-318.76	-3.08

Municipio de San Pedro Garza García, N. L.

Clasificación por Objeto del Gasto del trimestre 1 del 2018

Rangos: Capitulo: 1000 a 9000

Fecha: lunes, 23 de abril de 2018, 02:04:22 p. m.



Página: 3

	Del Trimestre				Acumulado			
	Incurrido	Presupuesto	Diferencia	(%)	Incurrido	Presupuesto	Diferencia	(%)
Subtotal	573,086.51	570,297.51	-2,789.00	-0.48	573,086.51	570,297.51	-2,789.00	-0.48
2600 COMBUSTIBLES, LUBRICANTES Y ADITIVOS								
261 Combustibles, lubricantes y aditivos	5,663,263.94	5,662,006.97	-1,256.97	-0.02	5,663,263.94	5,662,006.97	-1,256.97	-0.02
Subtotal	5,663,263.94	5,662,006.97	-1,256.97	-0.02	5,663,263.94	5,662,006.97	-1,256.97	-0.02
2700 VESTUARIO, BLANCOS, PRENDAS DE PROTECCION Y ARTICULOS DEPORTIVOS								
271 Vestuario y uniformes	644,195.32	640,452.00	-3,743.32	-0.58	644,195.32	640,452.00	-3,743.32	-0.58
272 Prendas de seguridad y protección personal	72,599.95	72,504.95	-95.00	-0.13	72,599.95	72,504.95	-95.00	-0.13
273 Artículos deportivos	185,883.36	260,683.48	74,800.12	28.69	185,883.36	260,683.48	74,800.12	28.69
274 Productos textiles	45,961.53	43,127.53	-2,834.00	-6.57	45,961.53	43,127.53	-2,834.00	-6.57
275 Blancos y otros productos textiles, excepto prendas de vestir	63,491.00	63,272.00	-219.00	-0.35	63,491.00	63,272.00	-219.00	-0.35
Subtotal	1,012,131.16	1,080,039.96	67,908.80	6.28	1,012,131.16	1,080,039.96	67,908.80	6.28
2900 HERRAMIENTAS, REFACCIONES Y ACCESORIOS MENORES								
291 Herramientas menores	120,185.79	119,702.33	-483.46	-0.40	120,185.79	119,702.33	-483.46	-0.40
292 Refacciones y accesorios menores de edificios	25,412.30	21,221.77	-4,190.53	-19.75	25,412.30	21,221.77	-4,190.53	-19.75
293 Refacciones y accesorios menores de mobiliario y equipo de administración, ed	308,488.79	272,564.95	-35,923.84	-13.18	308,488.79	272,564.95	-35,923.84	-13.18
294 Refacciones y accesorios menores de equipo de cómputo y tecnologías de la inf	60,261.90	51,894.80	-8,367.10	-16.12	60,261.90	51,894.80	-8,367.10	-16.12
295 Refacciones y accesorios menores de equipo e instrumental médico y de laborat	20,300.02	1,770.00	-18,530.02	****,**	20,300.02	1,770.00	-18,530.02	****,**
296 Refacciones y accesorios menores de equipo de transporte	890,042.11	866,603.29	-23,438.82	-2.70	890,042.11	866,603.29	-23,438.82	-2.70
297 Refacciones y accesorios menores de equipo de defensa y seguridad	2,817.68	2,817.68			2,817.68	2,817.68		
298 Refacciones y accesorios menores de maquinaria y otros equipos	320,949.15	244,891.43	-76,057.72	-31.06	320,949.15	244,891.43	-76,057.72	-31.06
299 Refacciones y accesorios menores otros bienes muebles	88,481.82	87,764.31	-717.51	-0.82	88,481.82	87,764.31	-717.51	-0.82
Subtotal	1,836,939.56	1,669,230.56	-167,709.00	-10.04	1,836,939.56	1,669,230.56	-167,709.00	-10.04
Total	25,436,899.14	24,391,457.26	-1,045,441.88	-4.28	25,436,899.14	24,391,457.26	-1,045,441.88	-4.28
3000 SERVICIOS GENERALES								
3100 SERVICIOS BASICOS								
311 Energía eléctrica	19,814,305.58	19,814,305.58			19,814,305.58	19,814,305.58		
312 Gas	52,414.83	52,244.83	-170.00	-0.33	52,414.83	52,244.83	-170.00	-0.33
313 Agua	6,648,179.00	6,648,179.00			6,648,179.00	6,648,179.00		
315 Telefonía celular	36,077.65	36,077.65			36,077.65	36,077.65		
316 Servicios de telecomunicaciones y satélites	3,429.28	3,429.28			3,429.28	3,429.28		
317 Servicios de acceso de Internet, redes y procesamiento de información	67,248.56	67,248.56			67,248.56	67,248.56		
318 Servicios postales y telegráficos	34,679.51	34,679.51			34,679.51	34,679.51		

Municipio de San Pedro Garza García, N. L.

Fecha: lunes, 23 de abril de 2018, 02:04:23 p. m.



Clasificación por Objeto del Gasto del trimestre 1 del 2018

Página: 4

Rangos: Capitulo: 1000 a 9000

		Del Trimestre				Acumulado			
		Incurrido	Presupuesto	Diferencia	(%)	Incurrido	Presupuesto	Diferencia	(%)
3000	SERVICIOS GENERALES								
3100	SERVICIOS BASICOS								
319	Servicios integrales y otros servicios	2,281,464.80	2,281,464.80			2,281,464.80	2,281,464.80		
	Subtotal	28,937,799.21	28,937,629.21	-170.00	-0.00	28,937,799.21	28,937,629.21	-170.00	-0.00
3200	SERVICIOS DE ARRENDAMIENTO								
322	Arrendamiento de edificios	388,194.74	388,194.74			388,194.74	388,194.74		
323	Arrendamiento de mobiliario y equipo de administración, educacional y recreat	382,725.76	382,725.76			382,725.76	382,725.76		
325	Arrendamiento de equipo de transporte	8,629,622.25	8,629,622.25			8,629,622.25	8,629,622.25		
326	Arrendamiento de maquinaria, otros equipos y herramientas	2,141,558.08	2,141,558.08			2,141,558.08	2,141,558.08		
329	Otros arrendamientos	82,661.99	82,661.99			82,661.99	82,661.99		
	Subtotal	11,624,762.82	11,624,762.82			11,624,762.82	11,624,762.82		
3300	SERVICIOS PROFESIONALES, CIENTÍFICOS, TÉCNICOS Y OTROS SERVICIOS								
331	Servicios legales, de contabilidad, auditoría y relacionados	246,275.53	239,206.85	-7,068.68	-2.96	246,275.53	239,206.85	-7,068.68	-2.96
332	Servicios de diseño, arquitectura, ingeniería y actividades relacionadas	157,064.00	119,268.60	-37,795.40	-31.69	157,064.00	119,268.60	-37,795.40	-31.69
333	Servicios de consultoría administrativa, procesos, técnica y en tecnologías d	597,411.02	597,411.02			597,411.02	597,411.02		
334	Servicios de capacitación	38,500.00	12,760.00	-25,740.00	-201.72	38,500.00	12,760.00	-25,740.00	-201.72
336	Servicios de apoyo administrativo, traducción, fotocopiado e impresión	401,120.00	400,836.00	-284.00	-0.07	401,120.00	400,836.00	-284.00	-0.07
337	Servicios de protección y seguridad	252,077.28	252,077.28			252,077.28	252,077.28		
338	Servicios de vigilancia	643,413.31	643,413.31			643,413.31	643,413.31		
339	Servicios profesionales, científicos y técnicos integrales	2,385,448.04	2,156,356.03	-229,092.01	-10.62	2,385,448.04	2,156,356.03	-229,092.01	-10.62
	Subtotal	4,721,309.18	4,421,329.09	-299,980.09	-6.78	4,721,309.18	4,421,329.09	-299,980.09	-6.78
3400	SERVICIOS FINANCIEROS, BANCARIOS Y COMERCIALES								
341	Servicios financieros y bancarios	2,797,956.49	2,797,383.20	-573.29	-0.02	2,797,956.49	2,797,383.20	-573.29	-0.02
342	Servicios de cobranza, investigación crediticia y similar	2,312,559.86	2,433,202.95	120,643.09	4.96	2,312,559.86	2,433,202.95	120,643.09	4.96
343	Servicios de recaudación, traslado y custodia de valores	180,293.26	173,791.64	-6,501.62	-3.74	180,293.26	173,791.64	-6,501.62	-3.74
345	Seguro de bienes patrimoniales	2,771,911.61	2,771,911.61			2,771,911.61	2,771,911.61		
347	Fletes y maniobras	20,880.00	20,880.00			20,880.00	20,880.00		
	Subtotal	8,083,601.22	8,197,169.40	113,568.18	1.38	8,083,601.22	8,197,169.40	113,568.18	1.38
3500	SERVICIOS DE INSTALACION, REPARACION, MANTENIMIENTO Y CONSERVACION								
351	Conservación y mantenimiento menor de inmuebles	17,212,167.74	17,233,845.29	21,677.55	0.13	17,212,167.74	17,233,845.29	21,677.55	0.13
352	Instalación, reparación y mantenimiento de mobiliario y equipo de administrac	195,086.16	186,229.87	-8,856.29	-4.76	195,086.16	186,229.87	-8,856.29	-4.76
353	Instalación, reparación y mantenimiento de equipo de cómputo y tecnología de	589,134.46	570,846.86	-18,287.60	-3.20	589,134.46	570,846.86	-18,287.60	-3.20

Municipio de San Pedro Garza García, N. L.

Clasificación por Objeto del Gasto del trimestre 1 del 2018

Rangos: Capitulo: 1000 a 9000

Fecha: lunes, 23 de abril de 2018, 02:04:23 p. m.



Página: 5

		Del Trimestre				Acumulado			
		Incurrido	Presupuesto	Diferencia	(%)	Incurrido	Presupuesto	Diferencia	(%)
3000	SERVICIOS GENERALES								
3500	SERVICIOS DE INSTALACION, REPARACION, MANTENIMIENTO Y CONSERVACION								
354	Instalación, reparación y mantenimiento de equipo e instrumental médico y de	7,888.00	7,888.00			7,888.00	7,888.00		
355	Reparación y mantenimiento de equipo de transporte	1,840,017.66	1,839,742.45	-275.21	-0.01	1,840,017.66	1,839,742.45	-275.21	-0.01
356	Reparación y mantenimiento de equipo de defensa y seguridad	11,246,744.98	11,246,744.98			11,246,744.98	11,246,744.98		
357	Instalación, reparación y mantenimiento de maquinaria, otros equipos y herra	19,249,579.20	19,248,959.47	-619.73		19,249,579.20	19,248,959.47	-619.73	
358	Servicios de limpieza y manejo de desechos	6,941,686.49	6,944,823.05	3,136.56	0.05	6,941,686.49	6,944,823.05	3,136.56	0.05
	Subtotal	57,282,304.69	57,279,079.97	-3,224.72	-0.00	57,282,304.69	57,279,079.97	-3,224.72	-0.00
3600	SERVICIOS DE COMUNICACIÓN SOCIAL Y PUBLICIDAD								
361	Difusión por radio, televisión y otros medios de mensajes sobre programas y a	1,297,096.66	1,259,976.66	-37,120.00	-2.95	1,297,096.66	1,259,976.66	-37,120.00	-2.95
363	Servicios de creatividad, preproducción y producción de publicidad, excepto Inte	148,480.00	148,480.00			148,480.00	148,480.00		
365	Servicios de la industria filmica, del sonido y del video	105,560.00	105,560.00			105,560.00	105,560.00		
366	Servicio de creación y difusión de contenido exclusivamente a través de Internet	909.99	873.13	-36.86	-4.22	909.99	873.13	-36.86	-4.22
369	Otros servicios de información	9,280.00	9,280.00			9,280.00	9,280.00		
	Subtotal	1,561,326.65	1,524,169.79	-37,156.86	-2.43	1,561,326.65	1,524,169.79	-37,156.86	-2.43
3700	SERVICIOS DE TRASLADO Y VIÁTICOS								
371	Pasajes aéreos	205,138.35	205,138.35			205,138.35	205,138.35		
372	Pasajes terrestres	26,430.92	26,430.92			26,430.92	26,430.92		
375	Viáticos en el país	65,450.40	65,450.40			65,450.40	65,450.40		
378	Servicios integrales de traslado y viáticos	12,025.00	12,025.00			12,025.00	12,025.00		
	Subtotal	309,044.67	309,044.67			309,044.67	309,044.67		
3800	SERVICIOS OFICIALES								
381	Gastos de ceremonial	72,416.78	72,416.78			72,416.78	72,416.78		
382	Gastos de orden social y cultural	455,245.38	508,569.58	53,324.20	10.49	455,245.38	508,569.58	53,324.20	10.49
384	Exposiciones	1,885.00	1,885.00			1,885.00	1,885.00		
385	Gastos de representación	65,304.14	61,551.84	-3,752.30	-6.10	65,304.14	61,551.84	-3,752.30	-6.10
	Subtotal	594,851.30	644,423.20	49,571.90	7.69	594,851.30	644,423.20	49,571.90	7.69
3900	OTROS SERVICIOS GENERALES								
392	Impuestos y derechos	89,167.00	89,167.00			89,167.00	89,167.00		
394	Sentencias y resoluciones por autoridad competente	1,827,909.11	1,827,909.11			1,827,909.11	1,827,909.11		
395	Penas, multas, accesorios y actualizaciones	276,111.47	276,111.47			276,111.47	276,111.47		
396	Otros gastos por responsabilidades	404,071.03	180,755.43	-223,315.60	-123.55	404,071.03	180,755.43	-223,315.60	-123.55

Municipio de San Pedro Garza García, N. L.

Clasificación por Objeto del Gasto del trimestre 1 del 2018

Rangos: Capitulo: 1000 a 9000

Fecha: lunes, 23 de abril de 2018, 02:04:23 p. m.

Página: 6



		Del Trimestre				Acumulado			
		Incurrido	Presupuesto	Diferencia	(%)	Incurrido	Presupuesto	Diferencia	(%)
3000	SERVICIOS GENERALES								
3900	OTROS SERVICIOS GENERALES								
398	Impuesto sobre nóminas y otros que se deriven de una relación laboral	5,689,806.00	5,689,806.00			5,689,806.00	5,689,806.00		
399	Otros servicios generales	500.00	500.00			500.00	500.00		
	Subtotal	8,287,564.61	8,064,249.01	-223,315.60	-2.76	8,287,564.61	8,064,249.01	-223,315.60	-2.76
	Total	121,402,564.35	121,001,857.16	-400,707.19	-0.33	121,402,564.35	121,001,857.16	-400,707.19	-0.33
4000	TRANSFERENCIAS, ASIGNACIONES, SUBSIDIOS Y OTRAS AYUDAS								
4100	TRANSFERENCIAS INTERNAS Y ASIGNACIONES AL SECTOR PÚBLICO								
415	Transferencias internas otorgadas a entidades paraestatales no empresariales	16,294,033.51	16,294,033.51			16,294,033.51	16,294,033.51		
	Subtotal	16,294,033.51	16,294,033.51			16,294,033.51	16,294,033.51		
4400	AYUDAS SOCIALES								
441	Ayudas sociales a personas	2,377,031.37	2,377,031.37			2,377,031.37	2,377,031.37		
442	Becas y otras ayudas para programas de capacitación	498,651.94	498,651.94			498,651.94	498,651.94		
443	Ayudas sociales a instituciones de enseñanza	581,623.21	461,623.21	-120,000.00	-26.00	581,623.21	461,623.21	-120,000.00	-26.00
445	Ayudas sociales a instituciones sin fines de lucro	1,193,416.40	1,193,416.40			1,193,416.40	1,193,416.40		
447	Ayudas sociales a entidades de interés público	96,120.00	96,120.00			96,120.00	96,120.00		
	Subtotal	4,746,842.92	4,626,842.92	-120,000.00	-2.59	4,746,842.92	4,626,842.92	-120,000.00	-2.59
	Total	21,040,876.43	20,920,876.43	-120,000.00	-0.57	21,040,876.43	20,920,876.43	-120,000.00	-0.57
5000	BIENES MUEBLES, INMUEBLES E INTANGIBLES								
5100	MOBILIARIO Y EQUIPO DE ADMINISTRACIÓN								
511	Muebles de oficina y estantería	23,214.49	52,307.52	29,093.03	55.62	23,214.49	52,307.52	29,093.03	55.62
515	Equipo de cómputo y de tecnologías de la información	166,345.16	180,331.36	13,986.20	7.76	166,345.16	180,331.36	13,986.20	7.76
519	Otros mobiliarios y equipos de administración	336,111.75	200,979.19	-135,132.56	-67.24	336,111.75	200,979.19	-135,132.56	-67.24
	Subtotal	525,671.40	433,618.07	-92,053.33	-21.22	525,671.40	433,618.07	-92,053.33	-21.22
5200	MOBILIARIO Y EQUIPO EDUCACIONAL Y RECREATIVO								
522	Aparatos deportivos	1,549,666.12	1,230,703.21	-318,962.91	-25.92	1,549,666.12	1,230,703.21	-318,962.91	-25.92
529	Otro mobiliario y equipo educacional y recreativo	81,650.01	93,231.05	11,581.04	12.42	81,650.01	93,231.05	11,581.04	12.42
	Subtotal	1,631,316.13	1,323,934.26	-307,381.87	-23.21	1,631,316.13	1,323,934.26	-307,381.87	-23.21

Municipio de San Pedro Garza García, N. L.

Clasificación por Objeto del Gasto del trimestre 1 del 2018

Rangos: Capitulo: 1000 a 9000

Fecha: lunes, 23 de abril de 2018, 02:04:23 p. m.

Página: 7



		Del Trimestre		Diferencia	(%)	Acumulado		Diferencia	(%)
		Incurrido	Presupuesto			Incurrido	Presupuesto		
5000	BIENES MUEBLES, INMUEBLES E INTANGIBLES								
5300	EQUIPO E INSTRUMENTAL MEDICO Y DE LABORATORIO								
531	Equipo médico y de laboratorio	42,759.98	18,560.00	-24,199.98	-130.39	42,759.98	18,560.00	-24,199.98	-130.39
	Subtotal	42,759.98	18,560.00	-24,199.98	-130.38	42,759.98	18,560.00	-24,199.98	-130.38
5400	VEHICULOS Y EQUIPO DE TRANSPORTE								
541	Vehículos y Equipo Terrestre	4,427,705.34	4,618,175.07	190,469.73	4.12	4,427,705.34	4,618,175.07	190,469.73	4.12
549	Otros equipos de transporte	113,040.14	6,803.29	-106,236.85	****.**	113,040.14	6,803.29	-106,236.85	****.**
	Subtotal	4,540,745.48	4,624,978.36	84,232.88	1.82	4,540,745.48	4,624,978.36	84,232.88	1.82
5500	EQUIPO DE DEFENSA Y SEGURIDAD								
551	Equipo de defensa y seguridad		82,388.17	82,388.17	100.00		82,388.17	82,388.17	100.00
	Subtotal		82,388.17	82,388.17	100.00		82,388.17	82,388.17	100.00
5600	MAQUINARIA, OTROS EQUIPOS Y HERRAMIENTAS								
563	Maquinaria y equipo de construcción	306,766.64	200,628.96	-106,137.68	-52.90	306,766.64	200,628.96	-106,137.68	-52.90
564	Sistemas de aire acondicionado, calefacción y de refrigeración industrial y come	1,431,474.82	1,608,312.40	176,837.58	11.00	1,431,474.82	1,608,312.40	176,837.58	11.00
565	Equipo de comunicación y telecomunicación	667,334.41	699,919.83	32,585.42	4.66	667,334.41	699,919.83	32,585.42	4.66
567	Herramientas y máquinas-herramienta	203,134.84	222,979.64	19,844.80	8.90	203,134.84	222,979.64	19,844.80	8.90
569	Otros equipos	619,074.60	624,172.40	5,097.80	0.82	619,074.60	624,172.40	5,097.80	0.82
	Subtotal	3,227,785.31	3,356,013.23	128,227.92	3.82	3,227,785.31	3,356,013.23	128,227.92	3.82
5800	BIENES INMUEBLES								
581	Terrenos		11,114.89	11,114.89	100.00		11,114.89	11,114.89	100.00
	Subtotal		11,114.89	11,114.89	100.00		11,114.89	11,114.89	100.00
5900	ACTIVOS INTANGIBLES								
591	Software		107,469.77	107,469.77	100.00		107,469.77	107,469.77	100.00
597	Licencias informáticas e intelectuales	17,910.40	28,702.40	10,792.00	37.60	17,910.40	28,702.40	10,792.00	37.60
	Subtotal	17,910.40	136,172.17	118,261.77	86.84	17,910.40	136,172.17	118,261.77	86.84
	Total	9,986,188.70	9,986,779.15	590.45	0.00	9,986,188.70	9,986,779.15	590.45	0.00

6000 INVERSION PÚBLICA

Municipio de San Pedro Garza García, N. L.

Clasificación por Objeto del Gasto del trimestre 1 del 2018

Rangos: Capitulo: 1000 a 9000

Fecha: lunes, 23 de abril de 2018, 02:04:23 p. m.



Página: 8

		Del Trimestre		Diferencia	(%)	Acumulado		Diferencia	(%)
		Incurrido	Presupuesto			Incurrido	Presupuesto		
6000	INVERSION PÚBLICA								
6100	OBRA PÚBLICA EN BIENES DE DOMINIO PÚBLICO								
612	Edificación no habitacional	4,056,013.75	4,056,013.75			4,056,013.75	4,056,013.75		
613	Construcción de obras para el abastecimiento de agua, petróleo, gas, electricidad y telecomunicac	13,046,607.12	13,046,607.12			13,046,607.12	13,046,607.12		
614	División de terrenos y construcción de obras de urbanización	9,795,985.27	9,795,986.04	0.77		9,795,985.27	9,795,986.04	0.77	
615	Construcción de vías de comunicación	73,688,834.92	73,688,834.92			73,688,834.92	73,688,834.92		
	Subtotal	100,587,441.06	100,587,441.83	0.77		100,587,441.06	100,587,441.83	0.77	
6200	OBRA PÚBLICA EN BIENES PROPIOS								
622	Edificación no habitacional	4,403,210.45	4,403,209.69	-0.76		4,403,210.45	4,403,209.69	-0.76	
624	División de terrenos y construcción de obras de urbanización				100.00				100.00
	Subtotal	4,403,210.45	4,403,209.69	-0.76	-0.00	4,403,210.45	4,403,209.69	-0.76	-0.00
	Total	104,990,651.51	104,990,651.52	0.01		104,990,651.51	104,990,651.52	0.01	
9000	DEUDA PÚBLICA								
9100	AMORTIZACION DE LA DEUDA PÚBLICA								
911	Amortización de la deuda interna con instituciones de crédito	3,718,166.34	3,718,166.34			3,718,166.34	3,718,166.34		
913	Amortización de arrendamientos financieros nacionales	1,457,165.80	1,457,165.80			1,457,165.80	1,457,165.80		
	Subtotal	5,175,332.14	5,175,332.14			5,175,332.14	5,175,332.14		
9200	INTERESES DE LA DEUDA PÚBLICA								
921	Intereses de la deuda interna con instituciones de crédito	4,745,824.10	4,745,824.10			4,745,824.10	4,745,824.10		
	Subtotal	4,745,824.10	4,745,824.10			4,745,824.10	4,745,824.10		
	Total	9,921,156.24	9,921,156.24			9,921,156.24	9,921,156.24		

Municipio de San Pedro Garza García, N. L.

Clasificación por Objeto del Gasto del trimestre 1 del 2018

Rangos: Capitulo: 1000 a 9000

Fecha: lunes, 23 de abril de 2018, 02:04:23 p. m.



Página: 9

	Del Trimestre		Diferencia	(%)	Acumulado		Diferencia	(%)
	Incurrido	Presupuesto			Incurrido	Presupuesto		
Gran Total	534,810,325.23	533,981,770.67	-828,554.56	-0.15	534,810,325.23	533,981,770.67	-828,554.56	-0.15



2015-2018

MUNICIPIO DE SAN PEDRO GARZA GARCÍA, N.L.
ESTADOS FINANCIEROS PRIMER TRIMESTRE 2018



***Reporte de gastos por
Clasificación Funcional
Del periodo
comprendido del
1 de Enero al
31 de Marzo de 2018***

Municipio de San Pedro Garza García, N. L.

Clasificación Funcional del Gasto del trimestre 1 del 2018

Rangos: Finalidad: 01 a 04

Fecha: lunes, 23 de abril de 2018, 02:03:42 p. m.



Página: 1

		Del Trimestre		Diferencia	(%)	Acumulado		Diferencia	(%)
		Incurrido	Presupuesto			Incurrido	Presupuesto		
01	GOBIERNO								
0101	LEGISLACIÓN								
0101	Legislación	2,904,819.87	2,900,529.18	-4,290.69	-0.15	2,904,819.87	2,900,529.18	-4,290.69	-0.15
	Subtotal	2,904,819.87	2,900,529.18	-4,290.69	-0.14	2,904,819.87	2,900,529.18	-4,290.69	-0.14
0102	JUSTICIA								
0102	Impartición de Justicia	1,713,082.39	1,724,268.39	11,186.00	0.65	1,713,082.39	1,724,268.39	11,186.00	0.65
	Subtotal	1,713,082.39	1,724,268.39	11,186.00	0.64	1,713,082.39	1,724,268.39	11,186.00	0.64
0103	COORDINACIÓN DE LA POLÍTICA DE GOBIERNO								
0103	Presidencia / Gubernatura	4,102,480.93	4,101,061.20	-1,419.73	-0.03	4,102,480.93	4,101,061.20	-1,419.73	-0.03
0103	Política Interior	9,240,866.82	9,257,009.61	16,142.79	0.17	9,240,866.82	9,257,009.61	16,142.79	0.17
0103	Preservación y Cuidado del Patrimonio Público	6,347,699.76	6,288,600.21	-59,099.55	-0.94	6,347,699.76	6,288,600.21	-59,099.55	-0.94
0103	Función Pública	3,970,403.70	4,001,058.52	30,654.82	0.77	3,970,403.70	4,001,058.52	30,654.82	0.77
0103	Asuntos Jurídicos	7,114,217.05	7,214,090.14	99,873.09	1.38	7,114,217.05	7,214,090.14	99,873.09	1.38
0103	Otros	7,372,306.25	7,371,026.53	-1,279.72	-0.02	7,372,306.25	7,371,026.53	-1,279.72	-0.02
	Subtotal	38,147,974.51	38,232,846.21	84,871.70	0.22	38,147,974.51	38,232,846.21	84,871.70	0.22
0105	ASUNTOS FINANCIEROS Y HACENDARIOS								
0105	Asuntos Financieros	9,014,844.12	8,995,094.84	-19,749.28	-0.22	9,014,844.12	8,995,094.84	-19,749.28	-0.22
0105	Asuntos Hacendarios	14,952,361.06	15,067,002.18	114,641.12	0.76	14,952,361.06	15,067,002.18	114,641.12	0.76
	Subtotal	23,967,205.18	24,062,097.02	94,891.84	0.39	23,967,205.18	24,062,097.02	94,891.84	0.39
0107	ASUNTOS DE ORDEN PÚBLICO Y DE SEGURIDAD INTERIOR								
0107	Policía	43,965,510.37	43,848,491.65	-117,018.72	-0.27	43,965,510.37	43,848,491.65	-117,018.72	-0.27
0107	Protección Civil	693,671.04	633,976.27	-59,694.77	-9.42	693,671.04	633,976.27	-59,694.77	-9.42
0107	Otros Asuntos de Orden Público y Seguridad	37,627,088.40	37,806,398.60	179,310.20	0.47	37,627,088.40	37,806,398.60	179,310.20	0.47
	Subtotal	82,286,269.81	82,288,866.52	2,596.71	0.00	82,286,269.81	82,288,866.52	2,596.71	0.00
0108	OTROS SERVICIOS GENERALES								
0108	Servicios Registrales, Administrativos y Patrimoniales	2,171,910.92	2,177,723.74	5,812.82	0.27	2,171,910.92	2,177,723.74	5,812.82	0.27
0108	Servicios de Comunicación y Medios	1,691,356.96	1,690,992.98	-363.98	-0.02	1,691,356.96	1,690,992.98	-363.98	-0.02
0108	Otros	35,288,276.00	35,169,547.32	-118,728.68	-0.34	35,288,276.00	35,169,547.32	-118,728.68	-0.34

Municipio de San Pedro Garza García, N. L.

Fecha: lunes, 23 de abril de 2018, 02:03:42 p. m.



Clasificación Funcional del Gasto del trimestre 1 del 2018

Página: 2

Rangos: Finalidad: 01 a 04

		Del Trimestre				Acumulado			
		Incurrido	Presupuesto	Diferencia	(%)	Incurrido	Presupuesto	Diferencia	(%)
Subtotal		39,151,543.88	39,038,264.04	-113,279.84	-0.29	39,151,543.88	39,038,264.04	-113,279.84	-0.29
Total		188,170,895.64	188,246,871.36	75,975.72	0.04	188,170,895.64	188,246,871.36	75,975.72	0.04
02	DESARROLLO SOCIAL								
0201	PROTECCION AMBIENTAL								
0201	Ordenación de Desechos	12,155,395.86	12,215,793.19	60,397.33	0.49	12,155,395.86	12,215,793.19	60,397.33	0.49
0201	Ordenación de Aguas Residuales, Drenaje y Alcantarillado	5,487,470.14	5,487,470.14			5,487,470.14	5,487,470.14		
0201	Otros de Protección Ambiental	2,332,572.36	2,328,997.08	-3,575.28	-0.15	2,332,572.36	2,328,997.08	-3,575.28	-0.15
Subtotal		19,975,438.36	20,032,260.41	56,822.05	0.28	19,975,438.36	20,032,260.41	56,822.05	0.28
0202	VIVIENDA Y SERVICIOS A LA COMUNIDAD								
0202	Urbanización	139,438,116.82	139,111,449.71	-326,667.11	-0.23	139,438,116.82	139,111,449.71	-326,667.11	-0.23
0202	Desarrollo Comunitario	1,504,612.66	1,521,495.19	16,882.53	1.11	1,504,612.66	1,521,495.19	16,882.53	1.11
0202	Alumbrado Público	25,082,567.97	24,706,750.85	-375,817.12	-1.52	25,082,567.97	24,706,750.85	-375,817.12	-1.52
0202	Servicios Comunes	34,618,585.64	34,619,870.12	1,284.48		34,618,585.64	34,619,870.12	1,284.48	
0202	Desarrollo Regional	1,737,081.01	1,737,081.01			1,737,081.01	1,737,081.01		
Subtotal		202,380,964.10	201,696,646.88	-684,317.22	-0.33	202,380,964.10	201,696,646.88	-684,317.22	-0.33
0203	SALUD								
0203	Prestación de Servicios de Salud a la Comunidad	680,107.40	680,107.40			680,107.40	680,107.40		
Subtotal		680,107.40	680,107.40			680,107.40	680,107.40		
0204	RECREACIÓN, CULTURA Y OTRAS MANIFESTACIONES SOCIALES								
0204	Deporte y Recreación	16,348,934.15	16,038,717.84	-310,216.31	-1.93	16,348,934.15	16,038,717.84	-310,216.31	-1.93
0204	Cultura	12,231,611.88	12,232,905.60	1,293.72	0.01	12,231,611.88	12,232,905.60	1,293.72	0.01
Subtotal		28,580,546.03	28,271,623.44	-308,922.59	-1.09	28,580,546.03	28,271,623.44	-308,922.59	-1.09
0205	EDUCACIÓN								
0205	Educación Básica	1,626,779.05	1,658,825.92	32,046.87	1.93	1,626,779.05	1,658,825.92	32,046.87	1.93
0205	Otros Servicios Educativos y Actividades Inherentes				100.00				100.00
Subtotal		1,626,779.05	1,658,825.92	32,046.87	1.93	1,626,779.05	1,658,825.92	32,046.87	1.93
0206	PROTECCIÓN SOCIAL								
0206	Edad Avanzada	28,165,395.84	28,234,495.84	69,100.00	0.24	28,165,395.84	28,234,495.84	69,100.00	0.24

Municipio de San Pedro Garza García, N. L.

Clasificación Funcional del Gasto del trimestre 1 del 2018

Rangos: Finalidad: 01 a 04

Fecha: lunes, 23 de abril de 2018, 02:03:42 p. m.

Página: 3



	Del Trimestre				Acumulado			
	Incurrido	Presupuesto	Diferencia	(%)	Incurrido	Presupuesto	Diferencia	(%)
02 DESARROLLO SOCIAL								
0206 PROTECCIÓN SOCIAL								
0206 Otros Grupos Vulnerables	3,858,911.14	3,754,053.53	-104,857.61	-2.79	3,858,911.14	3,754,053.53	-104,857.61	-2.79
0206 Otros de Seguridad Social y Asistencia Social	17,218,026.92	17,317,646.18	99,619.26	0.58	17,218,026.92	17,317,646.18	99,619.26	0.58
Subtotal	49,242,333.90	49,306,195.55	63,861.65	0.12	49,242,333.90	49,306,195.55	63,861.65	0.12
0207 OTROS ASUNTOS SOCIALES								
0207 Otros Asuntos Sociales	3,428,076.33	3,435,242.30	7,165.97	0.21	3,428,076.33	3,435,242.30	7,165.97	0.21
Subtotal	3,428,076.33	3,435,242.30	7,165.97	0.20	3,428,076.33	3,435,242.30	7,165.97	0.20
Total	305,914,245.17	305,080,901.90	-833,343.27	-0.27	305,914,245.17	305,080,901.90	-833,343.27	-0.27
03 DESARROLLO ECONOMICO								
0309 OTRAS INDUSTRIAS Y OTROS ASUNTOS ECONÓMICOS								
0309 Otros Asuntos Económicos	4,936,347.78	4,934,260.77	-2,087.01	-0.04	4,936,347.78	4,934,260.77	-2,087.01	-0.04
Subtotal	4,936,347.78	4,934,260.77	-2,087.01	-0.04	4,936,347.78	4,934,260.77	-2,087.01	-0.04
Total	4,936,347.78	4,934,260.77	-2,087.01	-0.04	4,936,347.78	4,934,260.77	-2,087.01	-0.04
04 OTRAS NO CLASIFICADAS EN FUNCIONES ANTERIORES								
0401 TRANSACCIONES DE LA DEUDA PÚBLICA / COSTO FINANCIERO DE LA DEUDA								
0401 Deuda Pública Interna	9,921,156.24	9,921,156.24			9,921,156.24	9,921,156.24		
Subtotal	9,921,156.24	9,921,156.24			9,921,156.24	9,921,156.24		
0402 TRANSFERENCIAS, PARTICIPACIONES Y APORTACIONES ENTRE DIFERENTES NIVELE								
0402 Transferencias entre Diferentes Niveles y Órdenes de Gobierno	25,867,680.40	25,798,580.40	-69,100.00	-0.27	25,867,680.40	25,798,580.40	-69,100.00	-0.27
Subtotal	25,867,680.40	25,798,580.40	-69,100.00	-0.26	25,867,680.40	25,798,580.40	-69,100.00	-0.26
Total	35,788,836.64	35,719,736.64	-69,100.00	-0.19	35,788,836.64	35,719,736.64	-69,100.00	-0.19

Municipio de San Pedro Garza García, N. L.

Clasificación Funcional del Gasto del trimestre 1 del 2018

Rangos: Finalidad: 01 a 04

Fecha: lunes, 23 de abril de 2018, 02:03:42 p. m.

Página: 4



	Del Trimestre		Diferencia	(%)	Acumulado		Diferencia	(%)
	Incurrido	Presupuesto			Incurrido	Presupuesto		
Gran Total	534,810,325.23	533,981,770.67	-828,554.56	-0.15	534,810,325.23	533,981,770.67	-828,554.56	-0.15



2015-2018

MUNICIPIO DE SAN PEDRO GARZA GARCÍA, N.L.
ESTADOS FINANCIEROS PRIMER TRIMESTRE 2018



***Reporte de gastos
por Clasificación
Administrativa
Del periodo
comprendido del
1 de Enero al
31 de Marzo de 2018***

Municipio de San Pedro Garza García, N. L.

Agrupado por Púb-Fin-Eco-SSEco del trimestre 1 del 2018

Rangos: Sector Publico: 3 a 3

Fecha: lunes, 23 de abril de 2018, 02:02:40 p. m.

Página: 1



	Del Trimestre				Acumulado				
	Incurrido	Presupuesto	Diferencia	(%)	Incurrido	Presupuesto	Diferencia	(%)	
3	SECTOR PÚBLICO MUNICIPAL								
31	SECTOR PÚBLICO NO FINANCIERO								
311	GOBIERNO GENERAL MUNICIPAL								
3111	Gobierno Municipal	534,810,325.23	533,981,770.67	-828,554.56	-0.16	534,810,325.23	533,981,770.67	-828,554.56	-0.16
	SubSubtotal	534,810,325.23	533,981,770.67	-828,554.56	-0.15	534,810,325.23	533,981,770.67	-828,554.56	-0.15
	Subtotal	534,810,325.23	533,981,770.67	-828,554.56	-0.15	534,810,325.23	533,981,770.67	-828,554.56	-0.15
	Total	534,810,325.23	533,981,770.67	-828,554.56	-0.15	534,810,325.23	533,981,770.67	-828,554.56	-0.15

Municipio de San Pedro Garza García, N. L.

Agrupado por Púb-Fin-Eco-SSEco del trimestre 1 del 2018

Rangos: Sector Publico: 3 a 3

Fecha: lunes, 23 de abril de 2018, 02:02:40 p. m.

Página: 2



	Del Trimestre		Diferencia	(%)	Acumulado		Diferencia	(%)
	Incurrido	Presupuesto			Incurrido	Presupuesto		
Gran Total	534,810,325.23	533,981,770.67	-828,554.56	-0.15	534,810,325.23	533,981,770.67	-828,554.56	-0.15



2015-2018

MUNICIPIO DE SAN PEDRO GARZA GARCÍA, N.L.
ESTADOS FINANCIEROS 1ER TRIMESTRE 2018

Avances del Plan Municipal de Desarrollo 2015-2018

(Se anexan reportes)

Indicadores del PMD, período noviembre 2015 a marzo de 2018 - Eje: Transformando tu Gobierno

Estrategia	Línea de Acción	Indicador	Unidad de medida y sentido del indicador	Meta (acumulada)	Realizado a la fecha (acumulado)	Responsable
2.1: Fortalecimiento de los mecanismos de transparencia, acceso a la información pública y protección de datos personales.	2.1.1. Difusión de programas y proyectos municipales mediante plataformas tecnológicas.	2.1.1.1. Porcentaje de proyectos del PMD georreferenciados	Porcentual Ascendente No Acumulado	100	98	SECRETARÍA DE LA CONTRALORÍA Y TRANSPARENCIA
	2.1.2. Publicación de los reportes recibidos por el CIAC en tiempo real, de manera georreferenciada.	2.1.2.1. Porcentaje de los reportes publicados	Porcentual Ascendente Acumulado	2,800	2,800	SECRETARÍA PARTICULAR
	2.1.3. Mejorar el Portal de Transparencia para que el ciudadano tenga acceso a más y mejor información.	2.1.3.1. Porcentaje de realización del proyecto	Porcentual Ascendente Acumulado	80	100	SECRETARÍA DE LA CONTRALORÍA Y TRANSPARENCIA
	2.1.4. Impulsar la relación con otras instituciones que promueven la transparencia.	2.1.4.1. Número de convenios	Numerico Ascendente Acumulado	2	2	SECRETARÍA DE LA CONTRALORÍA Y TRANSPARENCIA
	2.1.5. Difusión de los mecanismos de acceso a la información y capacitación a empleados y funcionarios para la mejora del servicio de respuesta a las solicitudes de información de la ciudadanía.	2.1.5.1. Porcentaje de avance del proyecto de actualización normativa a los enlaces	Porcentual Ascendente Acumulado	66	90	SECRETARÍA DE LA CONTRALORÍA Y TRANSPARENCIA
		2.1.5.2. Porcentaje de avance del proyecto de Difusión de Mecanismos de Acceso a la Información a Juntas de Vecinos del Municipio	Porcentual Ascendente Acumulado	65	65	SECRETARÍA DE LA CONTRALORÍA Y TRANSPARENCIA
	2.1.6. Publicación de información de la presente administración en bases de datos en formatos y estándares abiertos para su utilización por la ciudadanía.	2.1.6.1. Porcentaje de avance en el desarrollo del Portal Municipal de Datos Abiertos	Porcentual Ascendente Acumulado	100	100	UNIDAD DE PLANEACIÓN Y CONTROL
	2.1.7. Generación de espacios para el aprendizaje y el intercambio de ideas y opiniones en transparencia, acceso a la información pública y protección de datos personales.	2.1.7.1. Número de eventos	Numerico Ascendente Acumulado	2	2	SECRETARÍA DE LA CONTRALORÍA Y TRANSPARENCIA
	2.1.8. Construcción de una sección en el portal municipal que refleje de manera accesible el estado de las finanzas municipales.	2.1.8.1. Porcentaje de avance del proyecto	Porcentual Ascendente Acumulado	15	15	UNIDAD DE PLANEACIÓN Y CONTROL
2.10: Mantener niveles óptimos de recaudación de ingresos propios.	2.10.1. Recuperación del rezago de impuesto predial.	2.10.1.1. Monto recuperado por cartera vencida	Numerico Ascendente Acumulado	77,400,000	127,093,717	SECRETARÍA DE FINANZAS Y TESORERÍA
	2.10.2. Actualización de predios detectados en la cartografía del Instituto Registral Catastral para recuperar rezago del impuesto predial.	2.10.2.1. Monto recuperado por actualización del padrón catastral	Numerico Ascendente Acumulado	19,760,000	27,985,581	SECRETARÍA DE FINANZAS Y TESORERÍA
2.2: Impulsar la participación ciudadana y la organización de la sociedad para participar en las soluciones a los problemas del Municipio	2.2.1. Implementación del Presupuesto Participativo en los ramos comunitario, educativo, deportivo, juvenil y organizaciones de la sociedad civil.	2.2.1.1. Porcentaje del presupuesto anual destinado al Presupuesto Participativo	Porcentual Ascendente Acumulado	5	3	SECRETARÍA DEL REPUBLICANO AYUNTAMIENTO
2.3: Fortalecer los mecanismos de control, auditoría y evaluación para mejorar la calidad de los servicios y el combate a la corrupción.	2.3.1. Desarrollo del Plan Multianual de Auditorías para asegurar que el ejercicio del gasto público se realice con eficiencia, eficacia, economía, transparencia y honradez.	2.3.1.1. Número de auditorías	Numerico Ascendente Acumulado	46	44	SECRETARÍA DE LA CONTRALORÍA Y TRANSPARENCIA
	2.3.2. Evaluación de programas presupuestales para asegurar la eficiencia y la eficacia de los programas municipales.	2.3.2.1. Porcentaje de programas presupuestales revisados	Porcentual Ascendente Acumulado	80	75	SECRETARÍA DE LA CONTRALORÍA Y TRANSPARENCIA
	2.3.3. Desarrollo del Portal Municipal de Combate a la Corrupción	2.3.3.1. Porcentaje de avance del desarrollo del Portal Municipal de Combate a la Corrupción	Porcentual Ascendente Acumulado	100	98	SECRETARÍA DE LA CONTRALORÍA Y TRANSPARENCIA
	2.3.4. Fomentar la participación de los ciudadanos en un mecanismo democrático de representación y vigilancia que coadyuve a la administración para alcanzar la eficiencia, calidad y transparencia.	2.3.4.1. Porcentaje de avance con respecto a la programación anual	Porcentual Ascendente Acumulado	100	100	SECRETARÍA DE LA CONTRALORÍA Y TRANSPARENCIA
		2.3.4.2. Porcentaje de avance de la elección y renovación de Contralores Ciudadanos del Comité de Adquisiciones	Porcentual Ascendente Acumulado	100	100	SECRETARÍA DE LA CONTRALORÍA Y TRANSPARENCIA
	2.3.5. Implementación de un programa para la evaluación de los trámites y servicios municipales de forma encubierta	2.3.5.1. Porcentaje de trámites y servicios verificados	Porcentual Ascendente Acumulado	70	81	SECRETARÍA DE LA CONTRALORÍA Y TRANSPARENCIA
2.3.6. Auditoría para mantener actualizada la ubicación, etiquetación y resguardo de los activos municipales	2.3.6.1. Número de auditorías realizadas	Numerico Ascendente Acumulado	1	1	SECRETARÍA DE FINANZAS Y TESORERÍA	

Indicadores del PMD, período noviembre 2015 a marzo de 2018 - Eje: Transformando tu Gobierno

Estrategia	Línea de Acción	Indicador	Unidad de medida y sentido del indicador	Meta (acumulada)	Realizado a la fecha (acumulado)	Responsable
	2.3.7. Implementar el Sistema Integral de Gestión de Obra para la auditoría de obras en tiempo real de manera virtual y presencial, con el apoyo de la ciudadanía.	2.3.7.1. Porcentaje de avance del sistema	Porcentual Ascendente Acumulado	100	69	SECRETARÍA DE LA CONTRALORÍA Y TRANSPARENCIA
	2.3.8. Implementación de tecnología de topografía satelital para la promoción, supervisión y auditoría de obra pública	2.3.8.1. Porcentaje de obras programadas para auditarse con la topografía satelital	Porcentual Ascendente Acumulado	100	100	SECRETARÍA DE LA CONTRALORÍA Y TRANSPARENCIA
2.4: Favorecer el diálogo constante entre el gobierno y la ciudadanía para solucionar los retos que enfrenta el Municipio.	2.4.1. Atención oportuna de reportes, denuncias, quejas y sugerencias a través de las redes sociales.	2.4.1.1. Tiempo de atención	De Tiempo Decendente No Acumulado	100	100	SECRETARÍA PARTICULAR
	2.4.2. Asignar y capacitar al personal de cada dependencia para atender personalmente a los ciudadanos, dándole seguimiento a sus peticiones por medio del sistema CIAC	2.4.2.1. Número de personas capacitadas	Numerico Ascendente Acumulado	25	28	SECRETARÍA PARTICULAR
	2.4.3. Recibir, canalizar y dar seguimiento a las peticiones que la ciudadanía de San Pedro hace a través del Buzón del Alcalde.	2.4.3.1. Frecuencia de atención	De Tiempo Ascendente No Acumulado	2	3	SECRETARÍA PARTICULAR
	2.4.4. Visitar las colonias para sostener diálogos entre las autoridades municipales y las mesas directivas y juntas de vecinos.	2.4.4.1. Número de encuentros realizados	Numerico Ascendente Acumulado	81	99	SECRETARÍA PARTICULAR
		2.4.4.2. Porcentaje de colonias atendidas	Porcentual Ascendente Acumulado	70	90	SECRETARÍA PARTICULAR
		2.4.4.3. Porcentaje de reportes, quejas, solicitudes o sugerencias respondidas	Porcentual Ascendente No Acumulado	95	96	SECRETARÍA PARTICULAR
	2.4.5. Revisión y mejora de los mecanismos de atención a quejas, denuncias, sugerencias y reconocimientos presentados por la ciudadanía, privilegiando los aspectos tecnológicos, cobertura, calidad en atención, confiabilidad y aseguramiento de la información.	2.4.5.1. Porcentaje de ejecución del proyecto de mejora	Porcentual Ascendente Acumulado	100	100	SECRETARÍA DE LA CONTRALORÍA Y TRANSPARENCIA
2.5: Promoción y difusión de proyectos y eventos del Municipio de San Pedro.	2.5.1. Difusión a través de las redes sociales oficiales como fortalecimiento de la Imagen del Municipio.	2.5.1.1. Número de seguidores nuevos de la fan page del Municipio.	Numerico Ascendente Acumulado	6,250	19,195	SECRETARÍA PARTICULAR
		2.5.1.2. Número de seguidores nuevos en el Twitter Oficial del Municipio	Numerico Ascendente Acumulado	1,250	3,574	SECRETARÍA PARTICULAR
2.6: Contar con una infraestructura de comunicación efectiva y con mayor cobertura.	2.6.1. Incrementar la capacidad de infraestructura, de procesamiento, almacenamiento y de respaldo de información municipal.	2.6.1.1. Porcentaje de avance del proyecto	Porcentual Ascendente Acumulado	100	100	SECRETARÍA DE ADMINISTRACIÓN
	2.6.2. Proporcionar el internet gratuito en espacios públicos del municipio.	2.6.2.1. Número de áreas con acceso a internet público	Numerico Ascendente Acumulado	4	4	SECRETARÍA DE DESARROLLO ECONÓMICO
2.7: Capacitar a los cuerpos policíacos en materia de seguridad pública para reducir la incidencia delictiva y mejorar el tiempo y calidad de respuesta.	2.7.1. Capacitación continua al personal del C4 para el uso avanzado de herramientas para el análisis de la incidencia delictiva	2.7.1.1. Número de elementos capacitados	Numerico Ascendente Acumulado	72	149	SECRETARÍA DE SEGURIDAD PÚBLICA MUNICIPAL
		2.7.1.2. Número de equipos instalados	Numerico Ascendente Acumulado	12	19	SECRETARÍA DE SEGURIDAD PÚBLICA MUNICIPAL
		2.7.1.3. Número de elementos pendientes por capacitar	Numerico Ascendente Acumulado	58	45	SECRETARÍA DE SEGURIDAD PÚBLICA MUNICIPAL
		2.7.1.4. Número de licencias de uso de software	Numerico Ascendente Acumulado	1	12	SECRETARÍA DE SEGURIDAD PÚBLICA MUNICIPAL
2.8: Promover la eficiencia los procesos internos.	2.8.1. Actualización del padrón de proveedores para que el Municipio tenga mayores opciones de compra, conforme al marco legal.	2.8.1.1. Número de proveedores contactados	Numerico Ascendente Acumulado	1,950	2,050	SECRETARÍA DE ADMINISTRACIÓN
		2.8.1.2. Número de proveedores nuevos	Numerico Ascendente Acumulado	312	613	SECRETARÍA DE ADMINISTRACIÓN
	2.8.2. Reducción de tiempos en los procesos de adquisiciones	2.8.2.1. Tiempo en días hábiles de atención en caso de asignación directa.	Porcentual Ascendente No Acumulado	95	85	SECRETARÍA DE ADMINISTRACIÓN
		2.8.2.2. Tiempo en días hábiles de atención en caso de 3 cotizaciones.	Porcentual Ascendente No Acumulado	95	95	SECRETARÍA DE ADMINISTRACIÓN
		2.8.2.3. Tiempo en días hábiles de conclusión concurso por invitación	Porcentual Ascendente No Acumulado	95	95	SECRETARÍA DE ADMINISTRACIÓN
		2.8.2.4. Tiempo en días hábiles de atención en caso de asignación directa por excepción	Porcentual Ascendente No Acumulado	95	95	SECRETARÍA DE ADMINISTRACIÓN

Indicadores del PMD, período noviembre 2015 a marzo de 2018 - Eje: Transformando tu Gobierno

Estrategia	Línea de Acción	Indicador	Unidad de medida y sentido del indicador	Meta (acumulada)	Realizado a la fecha (acumulado)	Responsable
	2.8.3. Desarrollo y actualización de instrumentos normativos con la finalidad de contar con reglas claras para la actuación, control, seguimiento y evaluación de las actividades, políticas y procesos	2.8.3.1. Número de manuales nuevos y actualizados	Numerico Ascendente Acumulado	16	16	SECRETARÍA DE LA CONTRALORÍA Y TRANSPARENCIA
	2.8.4. Actualización de los manuales que contemplan la entrega de medicamentos, incapacidades y atención médica.	2.8.4.1. Número de manuales actualizados	Numerico Ascendente Acumulado	2	2	SECRETARÍA DE ADMINISTRACIÓN
		2.8.4.2. Número de personas capacitadas	Numerico Ascendente Acumulado	40	42	SECRETARÍA DE ADMINISTRACIÓN
	2.8.5. Certificación ISO 10002:2004 en la Dirección de Atención Ciudadana.	2.8.5.1. Porcentaje de avance del proyecto	Porcentual Ascendente Acumulado	100	100	SECRETARÍA PARTICULAR
2.9: Desarrollo y evaluación continua del capital humano al servicio del Municipio de San Pedro	2.9.1. Implementación de programa de evaluación de funciones y desempeño para todos los empleados municipales.	2.9.1.1. Número evaluaciones aplicadas	Numerico Ascendente Acumulado	850	850	UNIDAD DE PLANEACIÓN Y CONTROL
		2.9.1.2. Porcentaje de avance de revisión de perfiles de puesto	Porcentual Ascendente Acumulado	66	66	SECRETARÍA DE ADMINISTRACIÓN
	2.9.2. Elaboración de un diagnóstico y plan de capacitación.	2.9.2.1. Porcentaje de avance del Diagnóstico de Necesidades de Capacitación	Porcentual Ascendente Acumulado	100	100	SECRETARÍA DE LA CONTRALORÍA Y TRANSPARENCIA
		2.9.2.2. Porcentaje de avance del Plan de Capacitación	Porcentual Ascendente Acumulado	100	100	SECRETARÍA DE ADMINISTRACIÓN
	2.9.3. Implementación del modelo de Carrera Policial para profesionalizar los cuerpos de seguridad municipal.	2.9.3.1. Porcentaje de la evaluación de la implementación	Porcentual Ascendente Acumulado	900	900	SECRETARÍA DE SEGURIDAD PÚBLICA MUNICIPAL

Indicadores del PMD, período noviembre 2015 a marzo de 2018 - Eje: Transformando tu Familia y tu Comunidad

Estrategia	Linea de Acción	Indicador	Unidad de medida y sentido del indicador	Meta (acumulada)	Realizado a la fecha (acumulado)	Responsable
	3.10.2. Generar vínculos con las Escuelas de Derecho de las universidades para el análisis y la armonización de la normativa municipal, estatal y nacional, mediante reglamentos, leyes, consejos consultivos y convenios en materia de derechos humanos.	3.10.2.1. Número de acciones que promuevan el conocimiento y cumplimiento de los derechos humanos y contra la discriminación	Numerico Ascendente Acumulado	3	4	SECRETARÍA DE DESARROLLO SOCIAL Y HUMANO
3.11: Generar acciones afirmativas que permitan el pleno desarrollo en condiciones de igualdad de los integrantes de grupos vulnerables, como: migrantes, trabajadoras y trabajadores domésticos, así como población de origen indígena, niños, adultos mayores y personas con discapacidad, entre otros.	3.11.1. Crear un Comité Municipal que incluya representantes de pueblos indígenas y personas profesionales del tema, de acuerdo a la normativa municipal y estatal	3.11.1.1. Creación de un Consejo Municipal que vigile las políticas públicas a favor de las personas indígenas	Porcentual Ascendente Acumulado	100	100	SECRETARÍA DE DESARROLLO SOCIAL Y HUMANO
	3.11.2. Análisis de las instalaciones públicas con la finalidad de asegurar el acceso a personas con discapacidad y adultos mayores.	3.11.2.1. Porcentaje de avance de la política.	Porcentual Ascendente Acumulado	86	100	SECRETARÍA DE DESARROLLO SOCIAL Y HUMANO
	3.11.3. Promover la operación del Comité Municipal de Derechos de Niñas, Niños y Adolescentes.	3.11.3.1. Número de acciones de cada subcomité vinculadas con el Comité Municipal.	Numerico Ascendente Acumulado	23	996	SECRETARÍA DE DESARROLLO SOCIAL Y HUMANO
3.12: Promover acciones previsoras, permanentes e integrales para la prevención del delito, impartición de justicia y el respeto por la cultura de la legalidad, para propiciar el desarrollo estable de los negocios y la oferta de una mayor calidad de vida para todos los habitantes.	3.12.1. Establecer una cultura de la prevención de las adicciones con acciones de seguridad escolar y desarrollo integral de los alumnos.	3.12.1.1. Número de talleres de crianza positiva para padres.	Numerico Ascendente Acumulado	7	9	SECRETARÍA DE SEGURIDAD PÚBLICA MUNICIPAL
		3.12.1.10. Número de planteles educativos beneficiados con eventos donde se organizan e involucran a los padres de familia en lo relativo a la seguridad escolar.	Numerico Ascendente Acumulado	15	30	SECRETARÍA DE SEGURIDAD PÚBLICA MUNICIPAL
		3.12.1.2. Número de beneficiados por talleres de crianza positiva.	Numerico Ascendente Acumulado	105	190	SECRETARÍA DE SEGURIDAD PÚBLICA MUNICIPAL
		3.12.1.3. Número de pláticas de crianza positiva para padres.	Numerico Ascendente Acumulado	13	15	SECRETARÍA DE SEGURIDAD PÚBLICA MUNICIPAL
		3.12.1.4. Número de beneficiados por pláticas de crianza positiva.	Numerico Ascendente Acumulado	105	560	SECRETARÍA DE SEGURIDAD PÚBLICA MUNICIPAL
		3.12.1.5. Número de pláticas sobre la importancia del rechazo al uso y abuso de sustancias; así como sus causas y efectos sociales, físicos y psicológicos.	Numerico Ascendente Acumulado	18	28	SECRETARÍA DE SEGURIDAD PÚBLICA MUNICIPAL
		3.12.1.6. Número de beneficiados con pláticas sobre la importancia del rechazo al uso y abuso de sustancias; así como sus causas y efectos sociales, físicos y psicológicos.	Numerico Ascendente Acumulado	285	1,559	SECRETARÍA DE SEGURIDAD PÚBLICA MUNICIPAL

Indicadores del PMD, período noviembre 2015 a marzo de 2018 - Eje: Transformando tu Familia y tu Comunidad

Estrategia	Línea de Acción	Indicador	Unidad de medida y sentido del indicador	Meta (acumulada)	Realizado a la fecha (acumulado)	Responsable	
		3.12.1.7. Número de planteles beneficiados con pláticas sobre la importancia del rechazo al uso y abuso de sustancias; así como sus causas y efectos sociales, físicos y psicológicos	Numerico Ascendente Acumulado	22	26	SECRETARÍA DE SEGURIDAD PÚBLICA MUNICIPAL	
		3.12.1.8. Número de eventos donde se organizan e involucran a los padres de familia en lo relativo a la seguridad escolar.	Numerico Ascendente Acumulado	18	28	SECRETARÍA DE SEGURIDAD PÚBLICA MUNICIPAL	
		3.12.1.9. Número de beneficiados por eventos donde se organizan e involucran a los padres de familia en lo relativo a la seguridad escolar.	Numerico Ascendente Acumulado	330	4,990	SECRETARÍA DE SEGURIDAD PÚBLICA MUNICIPAL	
	3.12.2. Detección, captación y canalización de jóvenes en riesgo de adicciones, violencia o delincuencia.	3.12.2.1. Número de visitas domiciliarias con servicio de acompañamiento.	Numerico Ascendente Acumulado	368	435	SECRETARÍA DE SEGURIDAD PÚBLICA MUNICIPAL	
		3.12.2.2. Número de familias beneficiadas.	Numerico Ascendente Acumulado	332	228	SECRETARÍA DE SEGURIDAD PÚBLICA MUNICIPAL	
		3.12.2.3. Número de personas canalizadas a instituciones para su atención.	Numerico Ascendente Acumulado	295	634	SECRETARÍA DE SEGURIDAD PÚBLICA MUNICIPAL	
	3.12.3. Promover y difundir información sobre la prevención de robos en sus diferentes modalidades en la zona en la que habita, así como información referente a la situación delictiva de la zona y las líneas de	3.12.3.1. Número de materiales impresos entregados.	Numerico Ascendente Acumulado	4,338	21,137	SECRETARÍA DE SEGURIDAD PÚBLICA MUNICIPAL	
		3.12.3.2. Número de pláticas relativas a la prevención de robos.	Numerico Ascendente Acumulado	20	28	SECRETARÍA DE SEGURIDAD PÚBLICA MUNICIPAL	
	3.12.4. Promover y difundir información sobre la prevención y detección de la violencia familiar, así como información referente a las instituciones de apoyo y las líneas de emergencia del Municipio para facilitar el acercamiento con las autoridades para su atención y fomentar la denuncia.	3.12.4.1. Número de reuniones con vecinos.	Numerico Ascendente Acumulado	18	27	SECRETARÍA DE SEGURIDAD PÚBLICA MUNICIPAL	
	3.12.5. Implementación del Observatorio de Seguridad Vial.	3.12.5.1. Porcentaje de avance del proyecto.	Porcentual Ascendente Acumulado	100	100	SECRETARÍA DEL REPUBLICANO AYUNTAMIENTO	
	3.13: Prevención de accidentes viales bajo los efectos del alcohol y de sustancias enervantes.	3.13.1 Realizar una campaña integral de concientización al ciudadano con letreros en las glorietas e identificando puntos viales para ello.	3.13.1.1. Número de campañas.	Numerico Ascendente Acumulado	3	4	SECRETARÍA DE SEGURIDAD PÚBLICA MUNICIPAL
			3.13.2. Número de pláticas para la prevención del uso y abuso de sustancias.	Numerico Ascendente Acumulado	14	17	SECRETARÍA DE SEGURIDAD PÚBLICA MUNICIPAL
		3.13.2.1. Número de planteles visitados.	Numerico Ascendente Acumulado	13	20	SECRETARÍA DE SEGURIDAD PÚBLICA MUNICIPAL	

Indicadores del PMD, período noviembre 2015 a marzo de 2018 - Eje: Transformando tu Familia y tu Comunidad

Estrategia	Línea de Acción	Indicador	Unidad de medida y sentido del indicador	Meta (acumulada)	Realizado a la fecha (acumulado)	Responsable
	3.13.3 Instalar filtros de observación con la intención de detectar a conductores con aliento alcohólico o bajo los efectos de sustancias enervantes.	3.13.3.1. Número de operativos realizados.	Porcentual Ascendente Acumulado	325	442	SECRETARÍA DE SEGURIDAD PÚBLICA MUNICIPAL
3.15: Contribuir al desarrollo integral de todos los habitantes de San Pedro Garza García, mejorando las capacidades humanas y creando el clima adecuado para la inversión y la generación de empleos dignos en forma sostenida.	3.15.1 Promover la formación y desarrollo de habilidades laborales que permita a la población encontrar y mantener empleos formales.	3.15.1.1. Número de personas capacitadas.	Numerico Ascendente Acumulado	508	927	SECRETARÍA DE DESARROLLO ECONÓMICO
		3.15.1.2. Número de capacitaciones.	Numerico Ascendente Acumulado	26	64	SECRETARÍA DE DESARROLLO ECONÓMICO
	3.15.2 Implementar de manera periódica ferias de empleo con extensa difusión en los diferentes sectores del Municipio.	3.15.2.1. Número de personas atendidas.	Numerico Ascendente Acumulado	1,260	5,148	SECRETARÍA DE DESARROLLO ECONÓMICO
		3.15.2.2. Número de personas colocadas.	Numerico Ascendente Acumulado	1,268	1,437	SECRETARÍA DE DESARROLLO ECONÓMICO
		3.15.2.3. Número de empresas atendidas	Numerico Ascendente Acumulado	1,170	2,485	SECRETARÍA DE DESARROLLO ECONÓMICO
		3.15.2.4. Número de vacantes ofrecidas.	Numerico Ascendente Acumulado	12,572	62,358	SECRETARÍA DE DESARROLLO ECONÓMICO
		3.15.2.5. Número de ferias de empleo.	Numerico Ascendente Acumulado	26	13	SECRETARÍA DE DESARROLLO ECONÓMICO
		3.15.2.6. Número de macro ferias del empleo.	Numerico Ascendente Acumulado	3	2	SECRETARÍA DE DESARROLLO ECONÓMICO
	3.15.3 Impulsar una plataforma apoye a los jóvenes con una fuente de trabajo que les permita continuar con sus estudios.	3.15.3.2. Número de solicitudes recibidas por año.	Numerico Ascendente Acumulado	750	359	INSTITUTO MUNICIPAL DE LA JUVENTUD
		3.15.3.3. Porcentaje de colocación.	Porcentual Ascendente Acumulado	70	39	INSTITUTO MUNICIPAL DE LA JUVENTUD
	3.15.5 Capacitar a personas con discapacidad intelectual para su inserción a la vida laboral. Apoyar en la venta y promoción de sus productos para una mejor calidad de vida.	3.15.5.1. Número de jóvenes atendidos.	Numerico Ascendente Acumulado	540	540	SECRETARÍA DE DESARROLLO SOCIAL Y HUMANO
	3.15.6 Apoyar a las mujeres productivas del municipio de San Pedro, para que tengan una mejor calidad de vida y mejorar sus ingresos.	3.15.6.1. Número de mujeres apoyadas.	Numerico Ascendente No Acumulado	40	40	SECRETARÍA DE DESARROLLO SOCIAL Y HUMANO
	3.15.7 Proporcionar a los ciudadanos sampetrinos todas las herramientas necesarias para emprender nuevas empresas de manera ágil.	3.15.7.1. Número de emprendedores capacitados.	Numerico Ascendente Acumulado	1,527	1,906	SECRETARÍA DE DESARROLLO ECONÓMICO
3.15.7.2. Número de proyectos vinculados con instituciones.		Numerico Ascendente Acumulado	250	304	SECRETARÍA DE DESARROLLO ECONÓMICO	

Indicadores del PMD, período noviembre 2015 a marzo de 2018 - Eje: Transformando tu Familia y tu Comunidad

Estrategia	Línea de Acción	Indicador	Unidad de medida y sentido del indicador	Meta (acumulada)	Realizado a la fecha (acumulado)	Responsable
		3.15.7.3. Número de eventos masivos de vinculación.	Numerico Ascendente Acumulado	5	5	SECRETARÍA DE DESARROLLO ECONÓMICO
		3.15.7.4. Número de emprendedores asesorados.	Numerico Ascendente Acumulado	932	775	SECRETARÍA DE DESARROLLO ECONÓMICO
		3.15.7.5. Porcentaje de ocupación en incubación física.	Porcentual Ascendente No Acumulado	100	100	SECRETARÍA DE DESARROLLO ECONÓMICO
		3.15.7.6. Número de expositores beneficiados en el mercado de la fregonería.	Numerico Ascendente Acumulado	1,120	2,070	SECRETARÍA DE DESARROLLO ECONÓMICO
		3.15.7.7. Número de mercados realizados.	Numerico Ascendente Acumulado	114	113	SECRETARÍA DE DESARROLLO ECONÓMICO
	3.15.8 Brindar asistencia a jóvenes interesados en iniciar una empresa a través del apoyo continuo de mentores con experiencia, asistencia técnica y acceso a la incubadora local.	3.15.8.1. Número de eventos de networking.	Numerico Ascendente Acumulado	21	24	INSTITUTO MUNICIPAL DE LA JUVENTUD
		3.15.8.2. Número de eventos "Soy emprendedor" al año	Numerico Ascendente Acumulado	21	24	INSTITUTO MUNICIPAL DE LA JUVENTUD
		3.15.8.4. Número de asistentes por año.	Numerico Ascendente Acumulado	550	717	INSTITUTO MUNICIPAL DE LA JUVENTUD
		3.15.8.5. Número de eventos "Gladiadores".	Numerico Ascendente Acumulado	2	2	INSTITUTO MUNICIPAL DE LA JUVENTUD
		3.15.8.6. Número de proyectos registrados en "Gladiadores"	Numerico Ascendente Acumulado	100	115	INSTITUTO MUNICIPAL DE LA JUVENTUD
		3.15.8.7. Número de proyectos participantes en "Gladiadores"	Numerico Ascendente Acumulado	20	38	INSTITUTO MUNICIPAL DE LA JUVENTUD
		3.15.8.8. Número de asistentes al evento de "Gladiadores"	Numerico Ascendente Acumulado	300	348	INSTITUTO MUNICIPAL DE LA JUVENTUD
	3.2: Promover el desarrollo cultural de los sampetrinos con pleno reconocimiento de su historia, patrimonio y tradiciones.	3.2.1. Desarrollo constante de una oferta cultural atractiva para todos los sampetrinos, disponible en los diferentes sectores del Municipio.	3.2.1.1. Número de eventos dentro del Artefest	Numerico Ascendente No Acumulado	100	245
3.2.1.2. Número de festivales			Numerico Ascendente No Acumulado	2	2	SECRETARÍA DE CULTURA
3.2.1.3. Número de asistentes al Artefest			Numerico Ascendente Acumulado	60,000	83,245	SECRETARÍA DE CULTURA
3.2.1.4. Número de asistentes a las fiestas de San Pedro y San Pablo			Numerico Ascendente Acumulado	12,500	21,000	SECRETARÍA DE CULTURA
3.2.10. Celebración de convenios con las universidades de la región para facilitar la presentación de sus grupos culturales en los espacios municipales.		3.2.10.1. Número de convenios	Numerico Ascendente Acumulado	2	1	SECRETARÍA DE CULTURA
		3.2.10.2. Número de presentaciones	Numerico Ascendente Acumulado	2	8	SECRETARÍA DE CULTURA

Indicadores del PMD, período noviembre 2015 a marzo de 2018 - Eje: Transformando tu Familia y tu Comunidad

Estrategia	Línea de Acción	Indicador	Unidad de medida y sentido del indicador	Meta (acumulada)	Realizado a la fecha (acumulado)	Responsable
		3.2.10.3. Número de beneficiados	Numerico Ascendente Acumulado	10,000	10,000	SECRETARÍA DE CULTURA
	3.2.2. Impulso a los Grupos Municipales Representativos.	3.2.2.1. Número de integrantes por grupo	Numerico Ascendente Acumulado	420	639	SECRETARÍA DE CULTURA
		3.2.2.2. Número de presentaciones de grupos representativos	Numerico Ascendente Acumulado	144	212	SECRETARÍA DE CULTURA
		3.2.2.3. Número de Beneficiados	Numerico Ascendente Acumulado	36,390	93,737	SECRETARÍA DE CULTURA
	3.2.3. Recuperación y activación de espacios públicos para la sana convivencia familiar y el desarrollo de la cultura y las artes en el Municipio.	3.2.3.1. Número de eventos Parquecinema realizados	Numerico Ascendente Acumulado	47	37	SECRETARÍA DE CULTURA
		3.2.3.2. Número de asistentes a Parquecinema	Numerico Ascendente Acumulado	14,100	12,160	SECRETARÍA DE CULTURA
		3.2.3.3. Número de eventos San Pedro de Pinta	Numerico Ascendente Acumulado	117	118	SECRETARÍA DE CULTURA
		3.2.3.4. Número de actividades en San Pedro de Pinta	Numerico Ascendente Acumulado	260	642	SECRETARÍA DE CULTURA
		3.2.3.5. Número de clases	Numerico Ascendente Acumulado	373	692	SECRETARÍA DE CULTURA
		3.2.3.6. Número de clases	Numerico Ascendente Acumulado	398	4,661	SECRETARÍA DE CULTURA
		3.2.3.7. Número de beneficiados por clase	Numerico Ascendente Acumulado	690	690	SECRETARÍA DE CULTURA
		3.2.3.8. Número de eventos	Numerico Ascendente Acumulado	12	16	SECRETARÍA DE CULTURA
	3.2.4. Reafirmar el posicionamiento del Centro Cultural Plaza Fátima como una de las mejores sedes culturales en el Norte del País.	3.2.4.1. Número de exposiciones	Numerico Ascendente Acumulado	48	99	SECRETARÍA DE CULTURA
		3.2.4.2. Número de asistentes	Numerico Ascendente Acumulado	9,560	21,234	SECRETARÍA DE CULTURA
	3.2.5. Inclusión de las personas de la tercera edad en actividades programadas.	3.2.5.1. Número de eventos	Numerico Ascendente Acumulado	79	87	SECRETARÍA DE CULTURA
		3.2.5.2. Número de asistentes	Numerico Ascendente Acumulado	23,700	31,955	SECRETARÍA DE CULTURA
	3.2.6. Fomentar el aprovechamiento de la infraestructura de bibliotecas y espacios públicos con los que cuenta el municipio, con la creación de los Centros de Tareas.	3.2.6.1. Especialización de cursos y talleres	Numerico Ascendente Acumulado	27	72	SECRETARÍA DE DESARROLLO SOCIAL Y HUMANO
		3.2.6.2. Porcentaje de bibliotecas reactivadas	Porcentual Ascendente No Acumulado	100	100	SECRETARÍA DE DESARROLLO SOCIAL Y HUMANO

Indicadores del PMD, período noviembre 2015 a marzo de 2018 - Eje: Transformando tu Familia y tu Comunidad

Estrategia	Linea de Acción	Indicador	Unidad de medida y sentido del indicador	Meta (acumulada)	Realizado a la fecha (acumulado)	Responsable	
		3.2.6.4. Visitas de diversos grupos del sector educativo a nuestras bibliotecas	Numerico Ascendente Acumulado	3,828	29,425	SECRETARÍA DE DESARROLLO SOCIAL Y HUMANO	
		3.2.6.5. Número de Cursos	Numerico Ascendente Acumulado	8	4	SECRETARÍA DE DESARROLLO SOCIAL Y HUMANO	
	3.2.7. Fomentar el gusto por la lectura por medio de cuenta cuentos, teatro ambulante y actividades lúdicas, recuperando espacios públicos e incentivando su uso.	3.2.7.1. Número de eventos realizados	Numerico Ascendente Acumulado	104	107	SECRETARÍA DE DESARROLLO SOCIAL Y HUMANO	
		3.2.7.2. Número de asistentes	Numerico Ascendente Acumulado	5,540	13,503	SECRETARÍA DE DESARROLLO SOCIAL Y HUMANO	
	3.2.8. Fomentar la afición por las artes escénicas.	3.2.8.1. Número de asistentes	Numerico Ascendente Acumulado	24,231	66,786	SECRETARÍA DE CULTURA	
	3.2.9. Difusión de boletín con agenda cultural del Municipio de San Pedro.	3.2.9.1. Número de boletines	Numerico Ascendente Acumulado	26	24	SECRETARÍA DE CULTURA	
	3.3: Propiciar la generación de una cultura de vida saludable, enfocada a la promoción de la salud y prevención de enfermedades.	3.3.1. Mejorar la calidad de vida del adulto mayor, en aspectos relacionados con la salud y la alimentación.	3.3.1.1. Número de apoyos entregados	Numerico Ascendente No Acumulado	19,040	26,345	SECRETARÍA DE DESARROLLO SOCIAL Y HUMANO
		3.3.2. Impulsar una política integral donde se promueva la alimentación saludable para la prevención y control de sobrepeso, obesidad y trastornos de conductas alimentarias.	3.3.2.1. Número de Pláticas y/o talleres para promover la alimentación saludable	Numerico Ascendente Acumulado	46	315	SECRETARÍA DE DESARROLLO SOCIAL Y HUMANO
			3.3.2.2. Número de beneficiados	Numerico Ascendente Acumulado	1,150	8,919	SECRETARÍA DE DESARROLLO SOCIAL Y HUMANO
3.3.3. Promover un estilo de vida saludable para los jóvenes, con el apoyo de las escuelas de la localidad.		3.3.3.1. Número de conferencias	Numerico Ascendente Acumulado	100	110	INSTITUTO MUNICIPAL DE LA JUVENTUD	
		3.3.3.2. Número de colegios participantes	Numerico Ascendente Acumulado	0	9	INSTITUTO MUNICIPAL DE LA JUVENTUD	
3.3.4. Capacitar a la población mayor de 15 años y representantes de programas municipales de San Pedro Garza García para que desarrollen competencias como primeros respondientes.		3.3.4.1. Número de pláticas y/o talleres	Numerico Ascendente Acumulado	46	53	SECRETARÍA DE DESARROLLO SOCIAL Y HUMANO	
		3.3.4.2. Número de participantes	Numerico Ascendente Acumulado	690	1,216	SECRETARÍA DE DESARROLLO SOCIAL Y HUMANO	
3.3.5. Reforzar la labor de prevención en materia de adicciones, para reducir el consumo de alcohol, tabaco y drogas, así como riesgos psicosociales en las diferentes etapas y en la familia.		3.3.5.1. Número de pláticas y/o talleres realizados	Numerico Ascendente Acumulado	46	352	SECRETARÍA DE DESARROLLO SOCIAL Y HUMANO	
		3.3.5.2. Número de participantes	Numerico Ascendente Acumulado	575	12,606	SECRETARÍA DE DESARROLLO SOCIAL Y HUMANO	
		3.3.5.3. Número de acciones y actividades preventivas	Numerico Ascendente Acumulado	125	424	SECRETARÍA DE DESARROLLO SOCIAL Y HUMANO	
		3.3.5.4. Número de beneficiados resultantes de las acciones y actividades preventivas	Numerico Ascendente Acumulado	14,700	15,670	SECRETARÍA DE DESARROLLO SOCIAL Y HUMANO	

Indicadores del PMD, período noviembre 2015 a marzo de 2018 - Eje: Transformando tu Familia y tu Comunidad

Estrategia	Línea de Acción	Indicador	Unidad de medida y sentido del indicador	Meta (acumulada)	Realizado a la fecha (acumulado)	Responsable	
	3.3.6. Facilitar el acceso a servicios médicos a bajo costo para la población más vulnerable.	3.3.6.1. Número de servicios entregados	Numerico Ascendente Acumulado	5,200	11,909	SECRETARÍA DE DESARROLLO SOCIAL Y HUMANO	
	3.3.7. Prevención de propagación del mosquito Aedes Aegypti, trasmisor de enfermedades como Dengue, Chikungunya y Zika.	3.3.7.1. Número de servicios de descacharrización	Numerico Ascendente Acumulado	260	678	SECRETARÍA DE DESARROLLO SOCIAL Y HUMANO	
		3.3.7.2. Número de servicios de fumigación	Numerico Ascendente Acumulado	41	145	SECRETARÍA DE DESARROLLO SOCIAL Y HUMANO	
3.4: Contribuir en el mejoramiento del desarrollo físico de la población sampetrina, mediante actividades con ejercicios físicos y deporte para todas las edades.	3.4.1. Diseñar y ejecutar programas especiales para la educación física, deporte y recreación de las personas con discapacidad, adultos mayores y sectores sociales más vulnerables.	3.4.1.1. Número de eventos de activación física	Numerico Ascendente Acumulado	375	809	SECRETARÍA DE DESARROLLO SOCIAL Y HUMANO	
		3.4.1.2. Número de participantes	Numerico Ascendente Acumulado	10,884	27,235	SECRETARÍA DE DESARROLLO SOCIAL Y HUMANO	
	3.4.2. Creación de un proceso de detección, selección y desarrollo de talentos deportivos.	3.4.2.1. Número de alumnos evaluados	Numerico Ascendente Acumulado	3,650	3,917	SECRETARÍA DE DESARROLLO SOCIAL Y HUMANO	
		3.4.2.2. Número de disciplinas evaluadas	Numerico Ascendente Acumulado	435	862	SECRETARÍA DE DESARROLLO SOCIAL Y HUMANO	
		3.4.2.3. Número de atletas inscritos	Numerico Ascendente Acumulado	1,340	2,335	SECRETARÍA DE DESARROLLO SOCIAL Y HUMANO	
		3.4.2.4. Número de evaluaciones realizadas	Numerico Ascendente Acumulado	13	15	SECRETARÍA DE DESARROLLO SOCIAL Y HUMANO	
	3.4.3. Impulsar la organización de torneos y competencias deportivas entre los atletas del municipio.	3.4.3.1. Número de eventos deportivos	Numerico Ascendente Acumulado	48	113	SECRETARÍA DE DESARROLLO SOCIAL Y HUMANO	
		3.4.3.2. Número de Participantes	Numerico Ascendente Acumulado	23,800	153,649	SECRETARÍA DE DESARROLLO SOCIAL Y HUMANO	
	3.5: Impulsar la protección, apoyo y promoción de la familia, velando porque las personas que la conforman se desarrollen integralmente en un entorno de valores, respeto a sus derechos, reconocimiento de sus deberes e igualdad de oportunidades.	3.5.1. Desarrollo de Política Municipal sobre Jefas de Hogar.	3.5.1.1. Porcentaje de avance del proyecto	Porcentual Ascendente Acumulado	100	100	INSTITUTO MUNICIPAL DE LA FAMILIA
			3.5.1.2. Porcentaje del seguimiento a la implementación del proyecto de Política Municipal sobre las Jefas de Hogar	Porcentual Ascendente Acumulado	75	25	INSTITUTO MUNICIPAL DE LA FAMILIA
3.5.10. Apoyo a padres trabajadores con el servicio de estancias municipales.		3.5.10.1. Número de eventos que contribuyen al desarrollo integral de los niños y sus familias	Numerico Ascendente Acumulado	24	54	SECRETARÍA DE DESARROLLO SOCIAL Y HUMANO	
		3.5.10.2. Número de niños atendidos en las estancias municipales (promedio anual)	Numerico Ascendente Acumulado	6,360	7,066	SECRETARÍA DE DESARROLLO SOCIAL Y HUMANO	
3.5.11. Impulsar y fortalecer el programa de escuelas para padres.		3.5.11.1. Número de reuniones y actividades con padres de "Escuela para padres":	Numerico Ascendente Acumulado	17	193	SECRETARÍA DE DESARROLLO SOCIAL Y HUMANO	
		3.5.11.2. Número de beneficiarios atendidos	Numerico Ascendente Acumulado	210	2,813	SECRETARÍA DE DESARROLLO SOCIAL Y HUMANO	

Indicadores del PMD, período noviembre 2015 a marzo de 2018 - Eje: Transformando tu Familia y tu Comunidad

Estrategia	Línea de Acción	Indicador	Unidad de medida y sentido del indicador	Meta (acumulada)	Realizado a la fecha (acumulado)	Responsable
	3.5.12. Difusión de información para apoyar la formación integral de los hijos.	3.5.12.1. Número de padres de familia que reciben información	Numerico Ascendente Acumulado	8,700	18,575	INSTITUTO MUNICIPAL DE LA FAMILIA
		3.5.12.2. Número de publicaciones en redes sociales	Numerico Ascendente Acumulado	1,250	1,551	INSTITUTO MUNICIPAL DE LA FAMILIA
		3.5.12.3. Número de boletines publicados	Numerico Ascendente Acumulado	13	8	INSTITUTO MUNICIPAL DE LA FAMILIA
	3.5.13. Organización de eventos y actividades para el fortalecimiento de la familia.	3.5.13.1. Número de actividades organizadas	Numerico Ascendente Acumulado	7	23	INSTITUTO MUNICIPAL DE LA FAMILIA
		3.5.13.2. Número de participantes	Numerico Ascendente Acumulado	375	4,118	INSTITUTO MUNICIPAL DE LA FAMILIA
	3.5.2. Desarrollo de Política sobre Violencia Familiar.	3.5.2.1. Porcentaje de avance del proyecto	Porcentual Ascendente Acumulado	100	100	INSTITUTO MUNICIPAL DE LA FAMILIA
	3.5.2. Desarrollo de Política sobre Violencia Familiar.	3.5.2.2. Porcentaje del seguimiento a la implementación del proyecto de Política sobre Violencia Familiar	Porcentual Ascendente Acumulado	20	69	INSTITUTO MUNICIPAL DE LA FAMILIA
	3.5.3. Desarrollo de Política sobre Adulto Mayor.	3.5.3.1. Porcentaje de avance del proyecto	Porcentual Ascendente Acumulado	100	100	INSTITUTO MUNICIPAL DE LA FAMILIA
		3.5.3.2. Porcentaje del seguimiento a la implementación del proyecto sobre Adulto Mayor	Porcentual Ascendente Acumulado	60	84	INSTITUTO MUNICIPAL DE LA FAMILIA
	3.5.5. Desarrollo de Política sobre Acoso y Violencia Escolar.	3.5.5.1. Porcentaje de avance del proyecto	Porcentual Ascendente Acumulado	100	100	INSTITUTO MUNICIPAL DE LA FAMILIA
		3.5.5.2. Porcentaje de seguimiento a la implementación del proyecto sobre Política del Acoso Escolar y Violencia Familiar	Porcentual Ascendente Acumulado	15	38	INSTITUTO MUNICIPAL DE LA FAMILIA
	3.5.7. Impulsar la participación de familias en labores de voluntariado solidario, a través de la creación de una red municipal de voluntarios	3.5.7.1. Número de actividades a través de la Red de Voluntarios	Numerico Ascendente Acumulado	75	551	SECRETARÍA DE DESARROLLO SOCIAL Y HUMANO
3.5.7.2. Número de integrantes nuevos a la Red de Voluntarios		Numerico Ascendente Acumulado	130	1,679	SECRETARÍA DE DESARROLLO SOCIAL Y HUMANO	
3.5.7.3. Número de escuelas con programa de Valores		Numerico Ascendente Acumulado	68	123	SECRETARÍA DE DESARROLLO SOCIAL Y HUMANO	
3.5.8. Acciones de sensibilización e información dirigidas a capacitar a la población en general sobre la prevención, detección y abordaje de la problemática de la violencia familiar.	3.5.8.1. Número de publicaciones de sensibilización sobre violencia familiar en redes sociales	Numerico Ascendente Acumulado	200	196	INSTITUTO MUNICIPAL DE LA FAMILIA	
3.5.9. Atención integral a víctimas de violencia familiar con seguimiento oportuno y en su caso, acceso a	3.5.9.1. Número de tipos de servicios ofrecidos	Numerico Ascendente Acumulado	7,800	9,773	SECRETARÍA DE DESARROLLO SOCIAL Y HUMANO	

Indicadores del PMD, período noviembre 2015 a marzo de 2018 - Eje: Transformando tu Familia y tu Comunidad

Estrategia	Línea de Acción	Indicador	Unidad de medida y sentido del indicador	Meta (acumulada)	Realizado a la fecha (acumulado)	Responsable
	servicios de canalización, orientación social y jurídica.	3.5.9.2. Número de casos atendidos	Numerico Ascendente Acumulado	3,380	4,307	SECRETARÍA DE DESARROLLO SOCIAL Y HUMANO
3.6: Coordinar, revisar y supervisar las peticiones de la ciudadanía de las 15 colonias más vulnerables del Municipio. Estrategia Municipal de Mitigación de Pobreza y Cohesión Social.	3.6.1. Creación del Consejo "Madrinas de San Pedro".	3.6.1.1. Número de reuniones de consejo	Numerico Ascendente Acumulado	21	21	SECRETARÍA DE DESARROLLO SOCIAL Y HUMANO
		3.6.1.2. Porcentaje de reportes canalizados en tiempo	Porcentual Ascendente No Acumulado	100	100	SECRETARÍA DE DESARROLLO SOCIAL Y HUMANO
	3.6.2. Fomentar la investigación y evaluación de factores clave que inciden en las causas de la pobreza en San Pedro, así como de sus programas sociales que están directamente enfocados a su mitigación.	3.6.2.1. Número de investigaciones realizadas para la mejora continua de la Estrategia Municipal de la Mitigación de Pobreza	Numerico Ascendente No Acumulado	1	1	SECRETARÍA DE DESARROLLO SOCIAL Y HUMANO
		3.6.2.2. Número de censos elaborados	Numerico Ascendente Acumulado	1	1	SECRETARÍA DE DESARROLLO SOCIAL Y HUMANO
		3.6.2.4. Porcentaje de avance del Manual de actividades para voluntarios	Porcentual Ascendente Acumulado	100	100	SECRETARÍA DE DESARROLLO SOCIAL Y HUMANO
	3.6.3. Rehabilitación de fachadas de las colonias más vulnerables, para generar una mejoría en la percepción de bienestar de sus habitantes y sus colonias colindantes.	3.6.3.1. Número de fachadas rehabilitadas	Numerico Ascendente Acumulado	640	666	SECRETARÍA DE DESARROLLO SOCIAL Y HUMANO
	3.6.4. Regularizar los inmuebles en la zona urbana de San Pedro Garza García, a fin de coadyuvar a la consolidación del patrimonio familiar y a la tranquilidad de la ciudadanía.	3.6.4.1. Número de escrituras gestionadas	Numerico Ascendente Acumulado	50	77	SECRETARÍA DE DESARROLLO SOCIAL Y HUMANO
		3.6.4.2. Número de atenciones relacionadas con escrituración	Numerico Ascendente Acumulado	250	412	SECRETARÍA DE DESARROLLO SOCIAL Y HUMANO
	3.6.5. Fortalecer los hogares más vulnerables a través del apoyo en la mejora de su infraestructura básica, por medio de procesos de autoconstrucción y desarrollo comunitario.	3.6.5.1. Número de viviendas intervenidas con el programa	Numerico Ascendente Acumulado	390	618	SECRETARÍA DE DESARROLLO SOCIAL Y HUMANO
		3.6.5.2. Número de talleres de desarrollo comunitario	Numerico Ascendente Acumulado	20	67	SECRETARÍA DE DESARROLLO SOCIAL Y HUMANO
		3.6.5.3. Número de acciones constructivas realizadas	Numerico Ascendente Acumulado	520	659	SECRETARÍA DE DESARROLLO SOCIAL Y HUMANO
	3.6.6. Promover la cohesión social de las colonias vulnerables al fomentar intervenciones artísticas, la organización comunitaria y participación de la comunidad en acciones de conservación urbana y	3.6.6.1. Número de intervenciones y activaciones comunitarias	Numerico Ascendente Acumulado	31	127	SECRETARÍA DE DESARROLLO SOCIAL Y HUMANO
		3.6.6.2. Número de participantes anuales	Numerico Ascendente Acumulado	1,200	3,941	SECRETARÍA DE DESARROLLO SOCIAL Y HUMANO
	3.6.7. Promover el acceso a los servicios de salud en las colonias vulnerables.	3.6.7.1. Número de personas canalizadas a hospitales privados:	Numerico Ascendente Acumulado	130	634	SECRETARÍA DE DESARROLLO SOCIAL Y HUMANO

Indicadores del PMD, período noviembre 2015 a marzo de 2018 - Eje: Transformando tu Familia y tu Comunidad

Estrategia	Línea de Acción	Indicador	Unidad de medida y sentido del indicador	Meta (acumulada)	Realizado a la fecha (acumulado)	Responsable
	3.6.8. Contribuir a desarrollar habilidades y conocimientos en líderes comunitarios para fortalecer su rol como agentes de cambio en sus comunidades.	3.6.8.1. Número de participantes becados en el programa de Universidad de Barrios (promedio anual)	Numerico Ascendente Acumulado	80	87	SECRETARÍA DE DESARROLLO SOCIAL Y HUMANO
	3.6.9. Realizar una intervención comunitaria con jóvenes de las colonias más vulnerables a través de la impartición de programas de Arte Urbano	3.6.9.1. Número de jóvenes que participan en el programa Arte Urbano y Plan de Vida (promedio anual)	Numerico Ascendente Acumulado	120	2,618	SECRETARÍA DE DESARROLLO SOCIAL Y HUMANO
		3.6.9.2. Número de colonias intervenidas (promedio anual)	Numerico Ascendente Acumulado	15	52	SECRETARÍA DE DESARROLLO SOCIAL Y HUMANO
3.7: Garantizar la perspectiva de género y su transversalización en el proceso de toma de decisiones de toda la administración pública municipal.	3.7.1. Asegurar la transversalidad de género en todas las acciones de la administración pública municipal.	3.7.1.1. Número de sesiones del Consejo del Sistema para la Igualdad entre Mujeres y Hombres.	Numerico Ascendente Acumulado	4	4	INSTITUTO MUNICIPAL DE LA FAMILIA
	3.7.2. Brindar capacitación a todos los empleados municipales en perspectiva de género.	3.7.2.1. Número de capacitaciones realizadas	Numerico Ascendente Acumulado	3	16	INSTITUTO MUNICIPAL DE LA FAMILIA
	3.7.3. Generar diagnósticos de diversas problemáticas que enfrentan las mujeres, por sexo y georreferenciados para visualizar la desigualdad entre mujeres y hombres.	3.7.3.1. Número de diagnósticos realizados.	Numerico Ascendente Acumulado	1	3	INSTITUTO MUNICIPAL DE LA FAMILIA
	3.7.4. Generar vínculos con las Escuelas de Derecho de las universidades para el análisis y la armonización de la normativa nacional con las leyes y programas nacionales, así como convenios internacionales en perspectiva de género.	3.7.4.1. Generar vínculos con instituciones académicas para el análisis y asesoría en perspectiva de género.	Numerico Ascendente Acumulado	3	2	INSTITUTO MUNICIPAL DE LA FAMILIA
3.8: Integrar en todas las políticas públicas municipales acciones afirmativas que hagan posible la igualdad sustantiva entre mujeres y hombres.	3.8.1. Generar un programa de cultura institucional en la Administración Municipal para la igualdad entre mujeres y hombres.	3.8.1.1. Porcentaje de avance del diseño del programa.	Porcentual Ascendente Acumulado	80	50	INSTITUTO MUNICIPAL DE LA FAMILIA
	3.8.2. Impulsar acciones afirmativas para la implementación de esquemas y mecanismos que permitan a mujeres y hombres la conciliación entre la vida laboral y familiar.	3.8.2.1. Número de acciones afirmativas.	Numerico Ascendente Acumulado	9	9	INSTITUTO MUNICIPAL DE LA FAMILIA
	3.8.3. Coordinar esfuerzos interinstitucionales, locales, estatales y nacionales para la promoción de la igualdad entre mujeres y hombres.	3.8.3.1. Número de acciones realizadas en conjunto con otras instituciones.	Numerico Ascendente Acumulado	5	5	INSTITUTO MUNICIPAL DE LA FAMILIA

Indicadores del PMD, período noviembre 2015 a marzo de 2018 - Eje: Transformando tu Familia y tu Comunidad

Estrategia	Línea de Acción	Indicador	Unidad de medida y sentido del indicador	Meta (acumulada)	Realizado a la fecha (acumulado)	Responsable
3.9: Asegurar el derecho de las niñas y mujeres a una vida libre de violencia.	3.9.3. Abrir canales de denuncia anónima y atención para mujeres víctimas de cualquier tipo de violencia, sobre todo la física, psicológica y sexual. Utilizar el internet con énfasis en las redes sociales.	3.9.3.1. Número de acciones realizadas para la denuncia y atención.	Numerico Ascendente Acumulado	7	8	INSTITUTO MUNICIPAL DE LA FAMILIA
	3.9.4. Promover el número telefónico de emergencia en el municipio para denunciar y atender casos de violencia.	3.9.4.1. Número de campañas de difusión.	Numerico Ascendente Acumulado	8	10	SECRETARÍA DE SEGURIDAD PÚBLICA MUNICIPAL
3.10: Impulsar el respeto a los derechos humanos en el Municipio de San Pedro, de acuerdo con la normativa nacional e internacional.	3.10.3. Ofrecer capacitaciones y conferencias que permitan prevenir abusos y acosos contra personas vulnerables incluidas mujeres y niños	3.10.3.1. Número de personas capacitadas en la prevención de la discriminación y el abuso contra grupos vulnerables.	Porcentual Ascendente No Acumulado	100	191	SECRETARÍA DE DESARROLLO SOCIAL Y HUMANO
3.14: Prevenir las adicciones y el pandillerismo en la niñez y adolescencia.	3.14.1. Aprovechar las redes de jóvenes en situación de riesgo para realizar actividades de prevención del delito.	3.14.1.1. Número de jóvenes referidos a instituciones de apoyo.	Numerico Ascendente Acumulado	100	111	SECRETARÍA DE SEGURIDAD PÚBLICA MUNICIPAL
		3.14.1.2. Número de familiares de jóvenes en riesgo referidos a instituciones de apoyo.	Numerico Ascendente Acumulado	60	90	SECRETARÍA DE SEGURIDAD PÚBLICA MUNICIPAL
		3.14.1.3. Número de colonias intervenidas con el programa.	Numerico Ascendente Acumulado	8	18	SECRETARÍA DE SEGURIDAD PÚBLICA MUNICIPAL



**SECRETARÍA DE FINANZAS Y
TESORERÍA MUNICIPAL
EGRESOS**

San Pedro Garza García, N.L. a 10 de abril de 2018
No. de Oficio-OPM/334/2018

RECIBIDO
17 ABR 2018
SAN PEDRO GARZA GARCÍA, N. L.

Romero

**LIC. RICARDO ANTONIO BRANDI PATIÑO
DELEGADO FEDERAL DE DESARROLLO
SOCIAL EN EL ESTADO
DE NUEVO LEÓN.
Presente.-**

Por medio de la presente envío un cordial y afectuoso saludo y a su vez me permito informar, que tomando en cuenta el presupuesto del Fondo de Aportaciones para la Infraestructura Social Municipal (FAISM) 2017 asignado para el municipio de San Pedro Garza García, publicado en el Periódico Oficial del Estado de Nuevo León el 31 de Enero de 2017. Se presenta a continuación el reporte de los avances físico-financiero correspondiente al primer trimestre (enero-marzo) del ejercicio fiscal 2017.

Sin otro asunto en particular y agradeciendo de antemano la atención quedo a sus órdenes para cualquier duda o aclaración.



ATENTAMENTE

**ING. MAURICIO FERNÁNDEZ GARZA
PRESIDENTE MUNICIPAL
SAN PEDRO GARZA GARCÍA, N.L.**

FORMATO
4

FONDO DE APORTACIONES PARA LA INFRAESTRUCTURA SOCIAL MUNICIPAL
AVANCES FISICO-FINANCIERO
EJERCICIO 2017
(PESOS)

PERIODO DEL 01 DE ENERO AL 31 DE MARZO DEL 2018
NORMAL () INFORME DE GOBIERNO () TRIMESTRAL (X)

ESTADO: NUEVO LEÓN
MUNICIPIO: SAN PEDRO GARZA GARCÍA
FONDO: 19 INFRAESTRUCTURA

FECHA DE ELABORACION		
DA	MES	AÑO
10	ABRIL	2018

HOJA _11_ DE _11_

PROGRAMA	No. DE OBRA	DESCRIPCIÓN DE LA OBRA	UBICACIÓN O LOCALIDAD	AVANCE ACUMULADO		FECHA DE INICIO Y TERMINO	INVERSIÓN APROBADA					INVERSIÓN EJERCIDA					METAS TOTALES			OBSERVACIONES	
				IN %	FIN %		TOTAL	FEDERAL	ESTATAL	MPAL	PART.	TOTAL	FEDERAL	ESTATAL	MPAL	PART.	UNIDAD DE MEDIDA	APROBADAS	MODIFICADAS		ALCANZADAS
VIVIENDA	1	CONSTRUCCIÓN DE CUARTOS DORMITORIOS	SAN PEDRO GARZA GARCÍA / DIVERSAS COLONIAS	87.94	40.19	2017-2018	\$3,511,525.87	\$3,511,525.87	\$0.00	\$0.00	\$0.00	\$3,511,525.87	\$1,411,397.75	\$0.00	\$0.00	\$0.00	CUARTO	141	0	56	-Se ha devengado un total de \$2,100,128.12 pesos para efectuar el pago correspondiente en el 2do trimestre del 2018.
VIVIENDA	2	CONSTRUCCIÓN DE TECHOS FIRME	SAN PEDRO GARZA GARCÍA / DIVERSAS COLONIAS	91.75	55.17	2017-2018	\$ 1,885,621.32	\$ 1,885,621.32	\$0.00	\$0.00	\$0.00	\$ 1,885,621.32	\$1,040,295.57	\$0.00	\$0.00	\$0.00	TECHO	97	0	54	-Se ha devengado un total de \$845,325.75 pesos para efectuar el pago correspondiente en el 2do trimestre del 2018.
VIVIENDA	3	GASTOS INDIRECTOS	SAN PEDRO GARZA GARCÍA / DIVERSAS COLONIAS	N/A	N/A	2017-2018	\$8,000.08	\$8,000.08	\$0.00	\$0.00	\$0.00	\$ 8,754.81	\$8,000.08	\$0.00	\$0.00	\$0.00	N/A	N/A	N/A	N/A	-LAS REGLAS DE OPERACIÓN DEL PROGRAMA NOS PERMITE UTILIZAR EL 3% DEL TOTAL DE LOS RECURSOS ASIGNADOS PARA GASTOS DE VERIFICACIÓN Y SEGUIMIENTO, ASÍ COMO PARA LA REALIZACIÓN DE ESTUDIOS, EVALUACIÓN Y PROYECTOS.
SUMA DE LA HOJA							\$ 5,405,147.27	\$ 5,405,147.27	\$ -	\$ -	\$ -	\$ 5,405,902.00	\$ 2,459,693.40	\$ -	\$ -	\$ -					
SUBTOTAL							\$ 5,405,147.27	\$ 5,405,147.27	\$ -	\$ -	\$ -	\$ 5,405,902.00	\$ 2,459,693.40	\$ -	\$ -	\$ -					
SUMA TOTAL							\$ 5,405,147.27	\$ 5,405,147.27	\$ -	\$ -	\$ -	\$ 5,405,902.00	\$ 2,459,693.40	\$ -	\$ -	\$ -					

Patricia Mercedes Zorrilla Alcalá
LIC. PATRICIA MERCEDES ZORRILLA ALCALÁ
SECRETARÍA DE DESARROLLO SOCIAL Y HUMANO

SEDESOL
DELEGACIÓN NUEVO LEÓN
RECIBIDO
13/04/18

**FONDO DE APORTACIONES PARA EL FORTALECIMIENTO DE LOS MUNICIPIOS Y DE LAS DEMARCACIONES
TERRITORIALES DEL DISTRITO FEDERAL
INFORME DE PROYECTOS Y ACCIONES REALIZADAS**



**PRESIDENCIA MUNICIPAL DE SAN PEDRO GARZA GARCÍA, N.L.
01 de Enero al 30 de Marzo 2018**

Monto total de recursos asignados al Municipio: \$74'725,733.00 Monto de los recursos ministrados al Municipio : \$ 18'681,433.17 Monto total de recursos ejercidos en el Municipio: \$ 0.00 Monto total de recursos por ejercer: \$ 18'681,433.17	Total destinado para el pago de deuda: \$ 74'725,733.00
---	--

DESCRIPCIÓN DE SERVICIO DE LA DEUDA	MONTO TOTAL MINISTRADO	MONTO EJERCIDO	METAS			
			MINISTRADO PAGO A CAPITAL	EJERCIDO PAGO A CAPITAL	MINISTRADO PAGO DE INTERESES	EJERCIDO PAGO DE INTERESES
BANCOMER CONVENIO 01/BBVA	18,681,433.17	0.00	18,681,433.17	0.00	0.00	0.00

Handwritten initials


ING. MAURICIO FERNANDEZ GARZA
Firma del Presidente Municipal

19 DE ABRIL DE 2018
Fecha de publicación

**MUNICIPIO DE SAN PEDRO GARZA GARCIA, N. L.
ESTADOS FINANCIEROS POR EL PERIODO DE TRES MESES
QUE TERMINO EL 31 DE MARZO DE 2018
E INFORME DE LOS AUDITORES INDEPENDIENTES**

Municipio de San Pedro Garza García, N.L.

Estados financieros al 31 de marzo de 2018
e informe de los auditores independientes

Índice

<u>Contenido</u>	<u>Página</u>
Informe de los auditores independientes	1-3
Estados financieros:	
Estado de situación financiera	4
Estado de actividades	5
Estado de variaciones en el patrimonio	6
Estado de flujos de efectivo	7
Notas a los estados financieros	8-16
Anexo 1: Analítico de activo y de pasivo	17-18



Tel: + 52 (81) 8262-0800
Fax: + 52 (81) 8363-0050
www.bdomexico.com

Castillo Miranda y Compañía, S. C.
Río Tamazunchale 205 Norte
Colonia del Valle
San Pedro Garza García
Nuevo León, México
CP 66220

INFORME DEL AUDITOR INDEPENDIENTE

Al R. Ayuntamiento del Municipio de San Pedro
Garza García, N.L.

Opinion con salvedad

Hemos auditado los estados financieros adjuntos del Municipio de San Pedro Garza García, N.L. (la Entidad), que comprenden el estado de situación financiera al 31 de marzo de 2018, y los estados de actividades, de variaciones en el patrimonio y de flujos de efectivo correspondientes por el período de tres meses terminado en dicha fecha, (que forman parte de la cuenta pública del presente ejercicio que concluye el 31 de diciembre de 2018) así como un resumen de las políticas contables significativas y otra información explicativa.

En nuestra opinión, excepto por los efectos de la situación descrita en la sección "Fundamento de la opinión con salvedad" de este informe, los estados financieros adjuntos presentan razonablemente, en todos los aspectos materiales, la situación financiera del Municipio de San Pedro Garza García, N. L., al 31 de marzo de 2018, así como estados de actividades, de variaciones en el patrimonio y de flujos de efectivo correspondientes al período de tres meses terminado en dicha fecha, de conformidad con las disposiciones en materia de información financiera establecidas en la Ley General de Contabilidad Gubernamental (LGCG), en los Postulados Básicos de Contabilidad Gubernamental, y las Normas emitidas por el Consejo Nacional de Armonización Contable (CONAC).

Fundamento de la opinión con salvedad

Como se menciona en la Nota 3-e, a los estados financieros, el Ente Público no ha reconocido y consecuentemente incorporado en los estados financieros, los efectos acumulados correspondientes a las obligaciones laborales, a las que se encuentra sujeta conforme a las disposiciones legales y estatutarias, incluyendo el de las indemnizaciones por causas distintas a reestructuración, conforme a la Norma de Información Financiera D-3 "Beneficios a los Empleados", la cual, conforme al Marco Conceptual de Contabilidad Gubernamental (MCCG), dentro de su apartado I inciso b), establece que debe aplicarse en forma supletoria la NIF D-3 al no contar con una norma específica en las Normas de Contabilidad Gubernamental, tal como lo requieren las Reglas Específicas del Registro y Valoración del Patrimonio.

Hemos llevado a cabo nuestra auditoría de conformidad con las Normas Internacionales de Auditoría ("NIA"). Nuestras responsabilidades de acuerdo con dichas normas se describen más adelante en la sección "Responsabilidades del auditor en relación con la auditoría de los estados financieros" de este informe. Somos independientes de la Entidad de conformidad con el Código de Ética Profesional del Instituto Mexicano de Contadores Públicos, A.C. y hemos cumplido con las demás responsabilidades de ética de conformidad con dicho código. Consideramos que la evidencia de auditoría que hemos obtenido proporciona una base suficiente y adecuada para nuestra opinión con salvedad.

Base de preparación contable y utilización de este informe

Llamamos la atención sobre la Nota 2 a los estados financieros adjuntos en la que se describen las bases contables utilizadas para la preparación de los mismos. Dichos estados financieros fueron preparados para cumplir con los requerimientos normativos gubernamentales a que está sujeta la entidad y para ser integrados en el Reporte de la Cuenta de Pública Federal, los cuales están presentados en los formatos que para tal efecto fueron establecidos por la Unidad de Contabilidad Gubernamental de la Secretaría de Hacienda; consecuentemente, éstos pueden no ser apropiados para otra finalidad. Nuestra opinión no se modifica por esta cuestión.

Responsabilidades de la Administración y de los encargados del gobierno de la entidad en relación con los estados financieros

La Administración es responsable de la preparación y presentación razonable de los estados financieros, de conformidad con las disposiciones en materia de información financiera establecidas en la Ley General de Contabilidad Gubernamental (LGCG), en los Postulados Básicos de Contabilidad Gubernamental, y las Normas emitidas por el Consejo Nacional de Armonización Contable (CONAC) y del control interno que la Administración consideró necesario para permitir la preparación de estados financieros libres de desviación material debida a fraude o error.

En la preparación de los estados financieros, la Administración es responsable de la evaluación de la capacidad de la Entidad para continuar operando como una entidad en funcionamiento, revelando, en su caso, las cuestiones relativas a la entidad en funcionamiento y utilizando las bases contables aplicables a una entidad en funcionamiento, excepto si la administración tiene la intención de liquidar la Entidad o de cesar operaciones, o bien no exista otra alternativa más realista.

El consejo de administración de la entidad son responsables de la supervisión del proceso de información financiera de la entidad.

Responsabilidades del auditor en relación con la auditoría de los estados financieros


Nuestros objetivos son obtener una seguridad razonable de que los estados financieros, en su conjunto, están libres de desviación material debido a fraude o error, y emitir un informe de auditoría que contiene nuestra opinión. Seguridad razonable es un alto nivel de seguridad, pero no garantiza que una auditoría realizada de conformidad con las NIA siempre detecte una desviación material cuando existe. Las desviaciones pueden deberse a fraude o error y se consideran materiales si, individualmente o de forma agregada, puede preverse razonablemente que influyan en las decisiones económicas que los usuarios toman basándose en los estados financieros.

Como parte de una auditoría de conformidad con las NIA, aplicamos nuestro juicio profesional y mantenemos una actitud de escepticismo profesional durante toda la auditoría. También:

- Identificamos y evaluamos los riesgos de desviación material en los estados financieros, debido a fraude o error, diseñamos y aplicamos procedimientos de auditoría para responder a dichos riesgos y obtenemos evidencia de auditoría suficiente y adecuada para proporcionar una base para sustentar nuestra opinión. El riesgo de no detectar una desviación material debida a fraude es más elevado que en el caso de una desviación material debida a error, ya que el fraude puede implicar colusión, falsificación, omisiones deliberadas, manifestaciones intencionadamente erróneas o la elusión del control interno.
- Obtenemos conocimiento del control interno relevante para la auditoría con el fin de diseñar procedimientos de auditoría que sean adecuados en función de las circunstancias y no con la finalidad de expresar una opinión sobre la eficacia del control interno de la Entidad.
- Evaluamos lo adecuado de las políticas contables aplicadas y la razonabilidad de las estimaciones contables y la correspondiente información revelada por la Administración.

- Concluimos sobre lo adecuado de la utilización, por la Administración, de las bases contables aplicables a una entidad en funcionamiento y, con la evidencia de auditoría obtenida, concluimos sobre si existe o no una desviación material relacionada con hechos o con condiciones que pueden generar dudas significativas sobre la capacidad de la Entidad para continuar como entidad en funcionamiento. Si concluimos que existe una incertidumbre material, se requiere que llamemos la atención en nuestro informe de auditoría sobre la correspondiente información revelada en los estados financieros o, si dichas revelaciones no son adecuadas, que expresemos una opinión modificada. Nuestras conclusiones se basan en la evidencia de auditoría obtenida hasta la fecha de nuestro informe de auditoría. Sin embargo, hechos o condiciones futuros pueden ser causa de que la Entidad deje de ser una entidad en funcionamiento.
- Evaluamos en su conjunto, la presentación, la estructura y el contenido de los estados financieros, incluida la información revelada, y si los estados financieros representan las transacciones y hechos subyacentes de un modo que logran la presentación razonable.
- Comunicamos a los responsables del gobierno de la entidad, entre otras cuestiones, el alcance y el momento de realización de la auditoría y los hallazgos significativos de la auditoría, así como cualquier deficiencia significativa del control interno que identificamos en el transcurso de la auditoría.

Castillo Miranda y Compañía, S.C.



C.P.C. Fernando Nandayapa Rizo

San Pedro Garza García, N.L. a
2 de mayo de 2018

Municipio de San Pedro Garza García, N. L.
Estado de situación financiera
al 31 de marzo de 2018
(Cifras expresadas en miles de pesos mexicanos)

	Nota	2018		Nota	2018
ACTIVO			PASIVO		
ACTIVO CIRCULANTE			PASIVO CIRCULANTE		
Efectivo y Equivalentes de Efectivo	4		Cuentas Por Pagar a Corto Plazo	7	
Efectivo		\$ 700	Proveedores y Contratistas		\$ 53,755
Bancos/Tesorería		408,299	Retenciones y Contribuciones		15,392
Inversiones Temporales (Hasta 3 meses)		1,199,279	Otras Cuentas por Pagar a Corto Plazo		9,454
Depósitos de Fondos de Terceros		4,477			78,601
		<u>1,612,755</u>	Porción a Corto Plazo de la Deuda Pública a Largo Plazo		
Derechos a recibir efectivo o equivalentes	5		Deuda Pública Interna	8	14,873
Deudores Diversos por cobrar a corto plazo		34,890	Arrendamiento Financiero	9	5,436
		<u>34,890</u>			20,309
Bienes o servicios a recibir			Pasivos Diferidos a Corto Plazo		
Anticipos a corto plazo		57,423	Otros Pasivos Diferidos a Corto Plazo		451
		<u>57,423</u>			
Total de Activo Circulante		<u>1,705,068</u>	Fondos y Bienes de Terceros en Garantía y/o Administración a Corto Plazo		
ACTIVO NO CIRCULANTE			Fondos en Garantía a Corto Plazo		2,350
Inversiones Financieras a LP	10	82,036			
Bienes Inmuebles, Infraestructura y Construcciones en Proceso	6		Total de Pasivo Circulante		<u>101,711</u>
Terrenos		774,596			
Edificios no habitacionales		456,144	PASIVO NO CIRCULANTE		
Construcción en Proceso en bienes de dominio público		316,681	Deuda Pública a Largo Plazo		
Construcción en Proceso en bienes Propios		21,699	Deuda Pública Interna	8	149,966
		<u>1,569,120</u>	Arrendamiento Financiero	9	57,584
Depreciación acumulada de Bienes inmuebles		(150,717)	Pasivo Laboral	10	178,328
		<u>1,418,403</u>			<u>385,878</u>
Bienes Muebles	6		Total de Pasivo No Circulante		<u>385,878</u>
Mobiliario y Equipo de Administración		71,566	Total de Pasivo		<u>487,589</u>
Mobiliario y Equipo Educativo y Recreativo		45,245			
Equipo e Instrumental Médico y de Laboratorio		1,674	HACIENDA PÚBLICA / PATRIMONIO		
Equipo de Transporte		121,770	Hacienda Pública/Patrimonio Contribuido		
Equipo de Defensa y Seguridad		16,920	Hacienda Pública/Patrimonio Generado	11	
Maquinaria, Otros Equipos y Herramientas		259,999	Resultado del Ejercicio Ahorro / Desahorro		611,073
		<u>517,174</u>	Resultado de Ejercicios Anteriores		2,401,470
Depreciación Acumulada de Bienes Muebles		(246,226)	Revalúo de Bienes Inmuebles		60,971
		<u>270,948</u>	Rectificaciones de Resultado de Ejercicios Anteriores		(4,763)
Activos Intangibles			Cambios en Políticas Contables		99,634
Software		30,384	Total Hacienda Pública / Patrimonio		<u>3,168,385</u>
Licencias		6,900			
		<u>37,284</u>	Total de Pasivo y Hacienda Pública/Patrimonio		<u>\$ 3,655,974</u>
Amortización Acumulada de Activos Intangibles		(32,820)			
		<u>4,464</u>			
Activos diferidos					
Derechos sobre bienes en Régimen de Arrendamiento Financiero	9	274,698			
Depreciación Acumulada de bienes en Régimen de Arrendamiento Financiero		(99,643)			
		<u>175,055</u>			
Total de Activo No Circulante		<u>1,950,906</u>			
Total de Activos		<u>\$ 3,655,974</u>			

Las notas adjuntas son parte integrante de estos estados financieros.

Ing. Mauricio Fernández Garza
C. Presidente Municipal

Lic. Maurizio Farah Giacoman
C. Secretario del Ayuntamiento


C.P. Rafael Serna Sánchez
C. Secretario de Finanzas y Tesorero Municipal

C. María Elena Sánchez López
C. Síndico Primera

Municipio de San Pedro Garza García, N. L.	
Estado de actividades	
Por el período de tres meses que terminó el 31 de marzo de 2018	
(Cifras expresadas en miles de pesos mexicanos)	
INGRESOS Y OTROS BENEFICIOS	2018
Impuestos:	
Impuestos sobre los Ingresos	\$ 146
Impuestos sobre el Patrimonio	658,770
Accesorios de impuestos	3,876
Derechos	25,044
Productos de tipo corriente	28,845
Aprovechamientos de tipo corriente	14,487
Participaciones y aportaciones	
Participaciones	261,797
Aportaciones	54,482
Otros ingresos y beneficios	112
Total ingresos	1,047,559
GASTOS Y OTROS PERDIDAS	
Gastos de funcionamiento	
Servicios personales	241,708
Materiales y suministros	25,437
Servicios generales	121,403
Transferencias, asignaciones, subsidios y otras ayudas	
Transferencias internas y Asignaciones al Sector Público	16,294
Subsidios y subvenciones	-
Ayudas sociales	4,747
Participaciones y aportaciones	
Convenios	
Intereses, comisiones y otros gastos de la deuda pública	4,746
Otros gastos y pérdidas extraordinarias	
Estimaciones, depreciaciones, deterioros, obsolescencias, amortizaciones y provisiones	22,151
Otros gastos	
Inversión Pública	
Inversión Pública No Capitalizable	
Total de gastos y otras pérdidas	436,486
Ahorro/desahorro neto del ejercicio	\$ 611,073

Las notas adjuntas son parte integrante de estos estados financieros.


Ing. Mauricio Fernández Garza
C. Presidente Municipal


Lic. Mauricio Farah Giacoman
C. Secretario del Ayuntamiento



C.P. Rafael Serna Sánchez
C. Secretario de Finanzas y Tesorero Municipal



C. María Elena Sánchez López
C. Síndico Primera

Municipio de San Pedro Garza García, N.L.
Estado de variaciones en el patrimonio
Por el período de tres meses que terminó el 31 de marzo de 2018
(Cifras expresadas en miles de pesos mexicanos)

Concepto	Patrimonio generado de ejercicios anteriores	Patrimonio generado del ejercicio	Total
Patrimonio neto al final del ejercicio anterior 2017	\$ 961,569	\$ 663,675	\$ 1,625,244
Rectificaciones de resultados de ejercicios anteriores			
Traspaso del resultado del ejercicio anterior	663,675	(663,675)	-
Cambios en políticas contables y cambios por errores contables	(48,834)		(48,834)
Variaciones del patrimonio neto del ejercicio			
Resultados del ejercicio: ahorro/desahorro		979,630	979,630
Patrimonio neto al final del ejercicio 2017	1,576,410	979,630	2,556,040
Rectificaciones de resultados de ejercicios anteriores			
Traspaso del resultado del ejercicio anterior	979,630	(979,630)	-
Cambios en políticas contables y cambios por errores contables	1,272		1,272
Variaciones del patrimonio neto del ejercicio			
Resultados del ejercicio: ahorro/desahorro		611,073	611,073
Patrimonio neto al final del período de tres meses al 31 de marzo de 2018	\$ 2,508,478	\$ 611,073	\$ 3,168,385

Las notas adjuntas son parte integrante de estos estados financieros.


 Ing. Mauricio Fernández Garza
 C. Presidente Municipal


 Lic. Mauricio Farah Gibcoman
 C. Secretario del Ayuntamiento



 C.P. Rafael Serna Sánchez
 C. Secretario de Finanzas y Tesorero Municipal



 C. María Eténa Sánchez López
 C. Síndico Primera



Municipio de San Pedro Garza García, N. L.	
Estado de flujos de efectivo	
Por el período de tres meses que terminó el 31 de marzo de 2018	
(Cifras expresadas en miles de pesos mexicanos)	
	2018
Flujo de Efectivo de las Actividades de Operación	
Origen	
Impuestos	\$ 662,792
Derechos	25,044
Productos de Tipo Corriente	28,845
Aprovechamientos de Tipo Corriente	14,487
Participaciones y Aportaciones	
Participaciones	261,797
Aportaciones	54,482
Otros Ingresos y Beneficios	112
Aplicación	
Servicios Personales	(241,708)
Materiales y Suministros	(25,437)
Servicios Generales	(121,403)
Transferencias, Asignaciones y Subsidios y Otras Ayudas	
Transferencias internas y Asignaciones al Sector Público	(16,294)
Ayudas Sociales	(4,747)
Flujos Netos de Efectivo por Actividades de Operación	637,970
Flujos de Efectivo de las Actividades de Inversión	
Origen	
Otros	1,271
Aplicación	
Bienes Inmuebles y Muebles	(11,084)
Construcciones en Proceso (Obra Pública)	(103,886)
Flujos Netos de Efectivo por Actividades de Inversión	(113,699)
Flujo de Efectivo de las Actividades de Financiamiento	
Origen	
Incremento de Otros Pasivos	2,284
Disminución de Activos Financieros	16,691
Aplicación	
Incremento de Activos Financieros	(3,403)
Servicios de la Deuda	(4,746)
Disminución de otros Pasivos	(41,369)
Flujos Neto de Efectivo por Actividades de Financiamiento	(30,543)
Incremento Neto en el Efectivo y Equivalentes al Efectivo	493,728
Efectivo y Equivalentes al Efectivo al Inicio del Ejercicio	1,119,027
Efectivo y Equivalentes al Efectivo al Final del Ejercicio	\$ 1,612,755

Las notas adjuntas son parte integrante de estos estados financieros.


Ing. Mauricio Fernández Garza
C. Presidente Municipal


C.P. Rafael Serna Sánchez
C. Secretario de Finanzas y Tesorero Municipal


Lic. Mauricio Farahúacoman
C. Secretario del Ayuntamiento


C. María Elena Sánchez López
C. Síndico Primera

Municipio de San Pedro Garza García, N.L.

Notas a los estados financieros Por el período de tres meses que terminó el 31 de marzo de 2018 (Cifras expresadas en miles de pesos mexicanos)

1. Historia, naturaleza y actividad del organismo

El Municipio de San Pedro Garza García, N.L., es un Ente Público que elabora su información financiera observando las disposiciones de las siguientes Leyes del Estado de Nuevo León:

- Orgánica de la Administración Pública Municipal
- De Hacienda para los Municipios del Estado de Nuevo León
- De Ingresos de los Municipios del Estado de Nuevo León
- De la Auditoría Superior del Estado de Nuevo León

2. Bases de preparación de los estados financieros

Los estados financieros adjuntos de la entidad se prepararon de conformidad con las siguientes disposiciones normativas que le son aplicables en su carácter de Municipio:

- a. Las disposiciones vigentes de la Ley General de Contabilidad Gubernamental (LGCG).
- b. Normas emitidas por el Consejo Nacional de Armonización Contable (CONAC)

El 31 de diciembre de 2008 se publicó en el Diario Oficial de la Federación la LGCG, que entró en vigor el 1 de enero de 2009, y es de observancia obligatoria para los poderes Ejecutivo, Legislativo y Judicial de la Federación, los Estados y el Distrito Federal; los Ayuntamientos de los Municipios; los Órganos Político-Administrativos de las Demarcaciones Territoriales del Distrito Federal; las Entidades de la Administración Pública Paraestatal, ya sean federales, estatales o municipales y los Órganos Autónomos Federales y Estatales.

La LGCG tiene como objeto establecer los criterios generales que regirán la contabilidad gubernamental y la emisión de la información financiera de los entes públicos, con la finalidad de lograr la armonización contable a nivel nacional, para lo cual fue creado el Consejo Nacional de Armonización Contable (CONAC) como órgano de coordinación para la armonización de la contabilidad gubernamental, el cual tiene por objeto la emisión de las normas contables y las disposiciones presupuestales que se aplicarán para la generación de información financiera y presupuestal que emitirán los entes públicos, para la fiscalización de los activos, pasivos, ingresos y gastos y, en general contribuir a medir la eficacia, economía y eficiencia del gasto e ingreso públicos.

Desde 2009 el CONAC ha emitido diversas disposiciones regulatorias en materia de contabilidad gubernamental y presupuestal, en las cuales se establecieron diversas fechas para el inicio de su aplicación efectiva.

- c. Aplicación Supletoria de la Contabilidad Gubernamental

- Se regula que adicionalmente a las disposiciones normativas que establezca el CONAC, los entes públicos podrán aplicar de manera supletoria, previa autorización de ésta, las Normas de Información Financiera Nacionales e Internacionales, de acuerdo a lo establecido en el Marco Conceptual de Contabilidad Gubernamental en su apartado I inciso b).

A efecto de dar cumplimiento a los Artículos 46 y 49 de la LGCG, el Ente Público a partir del 1° de enero de 2013 adoptó e implementó conforme al capítulo VII del Manual de Contabilidad Gubernamental publicado el 22 de noviembre de 2010, los Estados Financieros Básicos del Ente Público y Características de sus Notas, emitidas por el CONAC, el cual establece los objetivos y presentación de los estados financieros de entidades paraestatales empresariales no financieras, de tal manera que se definen como estados financieros básicos los siguientes:

- Estado de situación financiera.
- Estado de actividades
- Estado de variaciones en la Hacienda Pública (Patrimonio)
- Estado de flujos de efectivo
- Estado Analítico del Activo
- Estado Analítico de la Deuda y Otros Pasivos
- Informe sobre Pasivos Contingentes
- Notas a los estados financieros

El 8 de agosto de 2013, se reforman las normas y metodologías para la determinación de los momentos contables de los ingresos, el cual fue adoptado por la Entidad al 31 de diciembre de 2015, reconociéndose el efecto neto de ejercicios anteriores en el patrimonio.

El 20 de diciembre de 2016, se reforman nuevamente las normas y metodologías para la determinación de los momentos contables de los ingresos, para quedar como sigue: En términos de lo señalado en la LGCG, el registro de las etapas del presupuesto de los entes públicos se efectuará en las cuentas contables que, para tal efecto, establezca el CONAC, las cuales en lo relativo a la Ley de Ingresos deberán reflejar: el estimado, modificado, devengado y recaudado.

3. Resumen de políticas de contabilidad significativas

La LGCG requiere el uso de ciertas estimaciones contables en la preparación de estados financieros; asimismo, se requiere el ejercicio de un juicio de parte de la administración en el proceso de definición de las políticas de contabilidad del Ente Público.

A continuación se resumen las políticas de contabilidad más significativas, las cuales han sido aplicadas consistentemente en el año que se presenta, a menos que se especifique lo contrario.

a. Efectivo y equivalentes de efectivo

El efectivo y sus equivalentes de efectivo incluyen saldos de caja, depósitos bancarios e inversiones en instrumentos de alta liquidez, con vencimientos no mayores a 90 días y se presentan valuadas a su valor nominal, más intereses devengados, importe que es similar al valor de mercado de esas inversiones. Los rendimientos netos de las inversiones temporales se reconocen como ingresos al vencimiento.

b. Fideicomisos, mandatos y contratos análogos

De acuerdo a los lineamientos que deberán observar los entes públicos para registrar en las cuentas de activo los fideicomisos sin estructura orgánica y contratos análogos, incluyendo mandatos, publicado en el DOF el 2 de enero de 2013, el Organismo reconoce como un activo el efectivo que administra en fideicomisos y mandatos, así como las construcciones y gastos directamente relacionados con los mismos, hasta que reciba instrucciones del Gobierno Federal sobre el destino final de los bienes incluidos en dichos fideicomisos y mandatos.

c. Bienes inmuebles, infraestructura y bienes muebles

Los bienes inmuebles, infraestructura y bienes muebles se expresan a su costo histórico. La depreciación se calcula por el método de línea recta aplicando a los valores de los activos, las tasas de depreciación que se indican en la Nota 6.

d. Provisiones

Los pasivos a cargo del Ente Público y las provisiones de pasivo reconocidas en el estado de situación financiera, representan obligaciones presentes por eventos pasados en las que es probable la salida de recursos económicos. Estas provisiones se han registrado contablemente bajo la mejor estimación razonable efectuada por la administración de la Entidad para liquidar la obligación presente. El Ente Público reconoce pasivos contingentes únicamente cuando existe una probabilidad de salida de recursos.

e. Beneficios a los empleados

El Ente Público es considerado como un "Ayuntamiento del Municipio" sujeto al apartado "A" del Artículo 123 de la Constitución Política de los Estados Unidos Mexicanos, por lo cual el Ente Público, esta sujeto a lo establecido en la Norma de Información Financiera D-3 "Beneficios a los empleados"

Los beneficios otorgados por el Ente Público a sus empleados, se describen a continuación:

Los beneficios directos (sueldos, tiempo extra, vacaciones, días festivos y permisos de ausencia con goce de sueldo, etc.) se reconocen en los resultados conforme se devengan y sus pasivos se expresan a su valor nominal, por ser de corto plazo. En el caso de ausencias retribuidas conforme a las disposiciones legales o contractuales, éstas no son acumulativas.

Los beneficios por terminación de la relación laboral por causas distintas a la reestructura (indemnizaciones legales por despido, prima de antigüedad, bonos, compensaciones especiales o separación voluntaria), así como los beneficios al retiro (prima de antigüedad e indemnizaciones), son determinados con base en estudios actuariales efectuados por peritos independientes a través del método de crédito unitario proyectado, registrando solo el efecto de quienes han llegado a la edad de obtener los beneficios.

El costo neto del período de cada plan de beneficios a los empleados se reconoce como gasto de operación en el año en el que se devenga, considerando lo mencionado en el párrafo anterior, el cual incluye, entre otros, la amortización del costo laboral de los servicios pasados y de las ganancias (pérdidas) actuariales de años anteriores.

Según cálculo actuarial el pasivo laboral neto proyectado del Ente Público, al 31 de diciembre de 2016, es por \$ 2,903,549 y a la fecha de este informe solo se han registrado \$ 178,328 en libros. Al 31 de marzo de 2018 no se tiene el cálculo actuarial actualizado.

f. Operaciones en moneda extranjera

Las operaciones efectuadas en moneda extranjera se registran al tipo de cambio vigente a la fecha en que se realizan. Los activos y pasivos monetarios en moneda extranjera se valúan al tipo de cambio vigente a la fecha de los estados financieros. Las fluctuaciones cambiarias se reconocen en el estado de actividades conforme se devengan.

g. Impuestos

El Municipio no es sujeto del Impuesto Sobre la Renta (ISR), así como del pago de la Participación de los Trabajadores en las Utilidades (PTU) por ser Gobierno Municipal. Por no ser sujeto al ISR, la Entidad no calcula impuestos diferidos como lo requiere la NIF D-4 "Impuestos a la utilidad" emitida por el CINIF. Estas Leyes establecen que estos entes sólo tendrán la obligación de retener y enterar el impuesto y exigir la documentación que reúna los requisitos fiscales cuando hagan pagos a terceros y estén obligadas a ello en términos de la Ley del ISR.

h. Ahorro neto del ejercicio

El ahorro neto del ejercicio representa el resultado de la actuación total del Ente Público durante el año que se presenta.

i. Uso de estimaciones

La LGCG requiere el uso de ciertas estimaciones contables en la preparación de estados financieros; asimismo, se requiere el ejercicio de un juicio de parte de la Administración en el proceso de definición de las políticas de contabilidad de la entidad. Los resultados que finalmente se obtengan pueden diferir de dichas estimaciones.

4. Efectivo y equivalentes de efectivo

	<u>2018</u>
Cajas y bancos	\$ 408,774
Inversiones temporales	1,199,279
Depósitos de fondos de terceros	<u>4,477</u>
	<u>\$ 1,612,530</u>

5. Derechos a recibir efectivo o equivalentes

	<u>2018</u>
Deudores diversos por cobrar a corto plazo	<u>\$ 34,890</u>

6. Bienes inmuebles, infraestructura y construcciones en proceso

Al 31 de marzo de 2018 se integra como sigue:

	<u>Inversión</u>	<u>Depreciación y amortización acumulada</u>	<u>Valor neto</u>	<u>Tasas de depreciación</u>
Bienes inmuebles, Infraestructura y Construcciones en Proceso:				
Terrenos	\$ 774,596	\$ -	\$ 774,596	
Edificios no habitacionales	456,144	(150,717)	305,427	2%
Construcciones en proceso en bienes de dominio público	316,681	-	316,681	
Construcciones en proceso en bienes propios	<u>21,699</u>	<u>-</u>	<u>21,699</u>	
	<u>1,569,120</u>	<u>(150,717)</u>	<u>1,418,403</u>	

	<u>Inversión</u>	<u>Depreciación y amortización acumulada</u>	<u>Valor neto</u>	<u>Tasas de depreciación</u>
Bienes muebles:				
Mobiliario y equipo de administración	\$ 71,566	\$ (45,232)	\$ 26,334	10 y 33%
Mobiliario y equipo educacional y recreativo	45,245	(37,623)	7,622	20 y 33%
Equipo e instrumental médico y de laboratorio	1,674	(1,374)	300	20%
Equipo de transporte	121,770	(70,966)	50,804	20%
Equipo de defensa y seguridad	16,920	(9,806)	7,114	20%
Maquinaria, otros equipos y herramientas	<u>259,999</u>	<u>(81,225)</u>	<u>178,774</u>	10%
	<u>517,174</u>	<u>(246,226)</u>	<u>270,948</u>	
	<u>\$ 2,086,294</u>	<u>\$ (396,943)</u>	<u>\$ 1,689,351</u>	

La depreciación del ejercicio registrada en los resultados al 31 de marzo de 2018 asciende a \$ 21,954.

7. Cuentas por pagar a corto plazo

	<u>2018</u>
Proveedores y contratistas	\$ 53,755
Retenciones y contribuciones	15,392
Otras cuentas por pagar a corto plazo	<u>9,454</u>
	<u>\$ 78,601</u>

8. Deuda pública interna

Las obligaciones financieras directas contratadas en ejercicios anteriores a cargo del Municipio de San Pedro Garza García, N. L., garantizadas con las participaciones federales, son las siguientes:

	<u>Importe</u>
BBVA Bancomer, S.A., crédito simple que fue contratado el 13 de julio de 2015, por \$ 187,148 a la tasa anual que resulte de sumar 1.58% a la tasa TIEE a plazo de 28 días. Este crédito tiene un plazo de 12 años y 7 meses, después de la primera disposición, el cual se cubrirá en 151 amortizaciones hasta abril de 2029.	<u>164,839</u>
Total deuda pública interna al 31 de marzo de 2018:	<u>\$ 164,839</u>
El vencimiento de la deuda pública al 31 de marzo de 2018 se clasifica de la siguiente manera:	
Corto plazo (con vencimiento durante los siguientes 12 meses)	<u>\$ 14,873</u>
Largo plazo (abril 2020 en adelante)	
2020	14,873
2021	14,873
2022	14,873
2023 en adelante	<u>105,347</u>
	<u>149,966</u>
Total deuda pública	<u>\$ 164,839</u>

9. Obligaciones por arrendamiento financiero

- a) La Entidad ha contraído pasivos por arrendamiento financiero de equipo de comunicaciones y telecomunicaciones con la Compañía Thousand International Companies, S.A. de C.V., que expiran en diferentes fechas durante los siguientes 11 años. Al 31 de marzo de 2018, los activos adquiridos se integran como sigue:

	<u>2018</u>
Equipo de comunicaciones, otros equipos y herramientas	<u>\$ 274,698</u>

El contrato celebrado es para la ejecución del proyecto denominado "San Pedro Net", el cual consiste en el suministro e instalación de postes, fibra óptica, software, hardware, cajas de control, cámaras de vigilancia, dispositivos para iluminación de fibra óptica, dispositivos de almacenamiento, implementación de metodología para garantizar la seguridad de la información, además de dotar a los edificios de seguridad pública de Valle Oriente y de Díaz Ordaz, de sistema de energía ininterrumpida, sistema de detección de incendios, control de accesos, video vigilancia y cableado estructurado para su integración a la red de video vigilancia.

Los costos de mantenimiento serán efectuados por el proveedor en todo el período de vigencia del contrato, se estima que los costos totales de mantenimiento ascenderán aproximadamente a \$ 100,000.

El 17 de febrero de 2015 se aprobó la cuarta modificación al contrato con Thousand International Companies, S.A. de C.V., modificando los siguientes puntos:

- La tasa de intereses de 13.9% a una tasa fija del 6.9%
- Pagar anticipadamente el monto de inversión del capital acordado para la segunda y tercera etapas del Proyecto San Pedro Net, procediendo a pagar las cantidades de \$ 37,178 y de \$ 18,309, respectivamente.
- Autorizando la cuarta etapa del proyecto por un monto de \$ 100,000.

El 15 de febrero de 2016 se acordó llevar a cabo un pago anticipado al desarrollador por \$ 24,684 obteniendo mejor liquidez para la ejecución de los programas municipales.

El 1 de junio de 2016 se acordó llevar a cabo un segundo pago anticipado al desarrollador por \$ 29,757 obteniendo mejor liquidez para la ejecución de los programas municipales.

El 10 de Octubre de 2016 se acordó llevar a cabo un tercer pago anticipado al desarrollador por \$ 25,089 obteniendo mejor liquidez para la ejecución de los programas municipales.

El 20 de diciembre de 2016 se acordó llevar a cabo un cuarto pago anticipado al desarrollador por \$ 74,252 obteniendo mejor liquidez para la ejecución de los programas municipales.

El pasivo por los activos antes mencionados es pagadero en los años que terminan el 31 de marzo de:

	<u>Año</u>	<u>Importe</u>
Corto plazo	2019	<u>\$ 5,436</u>
Largo plazo	2020	5,822
	2021	6,237
	2022	6,681
	2023	7,157
	2024 en adelante	<u>31,687</u>
		<u>57,584</u>
		<u>\$ 63,020</u>

10. Pasivo Laboral

La determinación de las obligaciones por beneficios adquiridos, no adquiridos y definidos, del pasivo neto proyectado y del costo neto del período se describe a continuación:

	<u>Plan de pensiones</u>	<u>Prima de antigüedad</u>	<u>Prima de antigüedad</u>	<u>Indemnización Legal</u>	<u>Total 2018</u>
Obligación por beneficios adquiridos	\$ 39,370	\$ 4,672	\$ 173	\$ -	\$ 44,215
Obligación por beneficios no adquiridos	<u>34,451</u>	<u>1,462</u>	<u>7,831</u>	<u>98,685</u>	<u>142,429</u>
Obligación por beneficios definidos	73,821	6,134	8,004	98,685	186,644
Costo neto del período	10,663	309	1,881	13,403	26,256
Pagos de beneficios del período	<u>(2,458)</u>	<u>(4,477)</u>	<u>(1,205)</u>	<u>(26,432)</u>	<u>(34,572)</u>
Pasivo neto proyectado total	<u>\$ 82,026</u>	<u>\$ 1,966</u>	<u>\$ 8,680</u>	<u>\$ 85,656</u>	<u>\$ 178,328</u>

Los supuestos más importantes utilizados en la determinación del costo neto del período de los planes son los siguientes:

	<u>2018</u>
Tasa de descuento beneficio al retiro	6.12%
Tasa de descuento beneficio por terminación	5.74%
Tasa de incremento salarial	5.00%
Tasa de incremento de salario mínimo	3.75%

A la fecha de este informe se han registrado \$ 178,328 correspondientes a los pasivos de prima de antigüedad y de indemnización legal del pasivo laboral proyectado, así como el importe del plan de pensiones aportado a un fideicomiso.

El 7 de octubre de 2015 la entidad constituyó un fondo en fideicomiso, con Value, S.A. de C.V., con la finalidad de coadyuvar en el pago del plan de pensiones y jubilaciones de la entidad. Por el ejercicio terminado el 31 de marzo de 2018, la Compañía realizó aportaciones a dichos fondos de planes de terminación laboral y de retiro por \$ 82,026.

11. Patrimonio

El patrimonio de la Entidad se constituye por los siguientes conceptos:

- I. Los ingresos que perciba en el desarrollo de su objeto y en el ejercicio de sus atribuciones.
- II. Los recursos que en su caso le otorgue la Federación para el cumplimiento de sus funciones con cargo al Presupuesto de Egresos de la Federación del ejercicio fiscal que corresponda.
- III. Los donativos de toda especie que pueda recibir legalmente.
- IV. En general, los demás bienes y los derechos que por cualquier título adquiera legalmente.

12. Presupuesto de ingresos y egresos

El presupuesto de ingresos fue aprobado de acuerdo a los lineamientos del H. Congreso del Estado de Nuevo León, y el presupuesto de egresos es aprobado por el R. Ayuntamiento.

El 29 de diciembre de 2017, fue publicado en el Periódico Oficial No 160 IV, el presupuesto de ingresos autorizado por el H. Congreso del Estado de Nuevo León, correspondiente al ejercicio 2018 del municipio de San Pedro Garza García, N.L. por \$ 2,380,102.

El 5 de diciembre de 2017, fue aprobado por el R. Ayuntamiento y publicado el 13 de Diciembre de 2017 en el Periódico Oficial No. 153 III, el presupuesto de egresos para el ejercicio fiscal 2018, el cual establece un presupuesto total de \$ 2,900,470.

El 6 de marzo de 2018, fue aprobado por el R. Ayuntamiento y publicado el 14 de marzo de 2018 en el Periódico Oficial No. 33 III, una ampliación al presupuesto de egresos para el ejercicio fiscal 2018, por un importe de \$ 477,336, con esta ampliación el presupuesto de egresos total será de \$3,377,806.

El 20 de marzo de 2018, fue aprobado por el R. Ayuntamiento y publicado el 23 de marzo de 2018 en el Periódico Oficial No. 37 III, la segunda ampliación al presupuesto de egresos para el ejercicio fiscal 2018, por un importe de \$ 90,473, con esta ampliación el presupuesto de egresos total será de \$ 3,468,279

El 17 de abril de 2018, fue aprobado por el R. Ayuntamiento, la tercera ampliación al presupuesto de egresos para el ejercicio fiscal 2018, por un importe de \$ 24,255, con esta ampliación el presupuesto de egresos total será de \$ 3,492,534.

El 24 de abril de 2018, fue aprobado por el R. Ayuntamiento, la cuarta ampliación del presupuesto de egresos para el ejercicio fiscal 2018, por un importe de \$ 52,140, con esta ampliación el presupuesto de egresos total será de \$ 3,544,674.

Estas dos ultimas ampliaciones aún no se encuentran publicadas en el Periódico Oficial.

13. Participaciones

Conforme a la Ley Federal de Coordinación Fiscal, el Municipio recibe sus participaciones de la Federación a través del Estado. El Artículo 4 de la Ley de Egresos del Estado de Nuevo León establece que corresponderá a los municipios el 100% de las cantidades que perciba el Estado por concepto del Fondo de Fomento Municipal, y el 20% de las cantidades que perciba el Estado por los siguientes conceptos:

- a. Participaciones federales del fondo general de participaciones.
- b. Participaciones del fondo de Fiscalización.
- c. Impuesto sobre automóviles nuevos.
- d. Impuesto especial sobre producción y servicios.

Así también, los Municipios reciben el 30% de las cantidades que perciba el Estado por concepto de recaudación del Impuesto Federal sobre Tenencia o Uso de Vehículos. Este Impuesto se distribuye conforme a lo señalado en el artículo 5 de la Ley de Egresos del Estado de Nuevo León.

Adicionalmente, el Municipio recibe participaciones por concepto de Derechos de Control Vehicular, conforme a lo establecido en el Artículo 3 de la Ley de Egresos del Estado de Nuevo León.

14. Control de egresos

La Administración del Municipio ha establecido mecanismos que le permiten asegurarse, en forma razonable, del cumplimiento de las disposiciones normativas que al respecto se indican en la Ley de Adquisiciones, Enajenaciones, Arrendamientos y Prestación de Servicios para la Administración Pública del Estado de Nuevo León, la Ley de Obras Públicas para el Estado y Municipios de Nuevo León, el Reglamento de Adquisiciones, Arrendamientos y Contratación de Servicios para el Municipio de San Pedro Garza García, N.L.

15. Fondo para el Fortalecimiento de los Municipios y el Distrito Federal (FORTAMUNDF) del Ramo 33 y Fondo de Aportaciones para la Infraestructura Social Municipal y de las demarcaciones territoriales del Distrito Federal (FAISM)

Conforme a lo establecido en la Ley de Coordinación Fiscal, se publicó el 31 de enero de 2018 el monto aprobado para el ejercicio 2018, del "Ramo 33" asignado a éste fondo para el Municipio de San Pedro Garza García, N. L., por \$ 74,726. Así como también, se publicó el monto aprobado del Fondo de Aportaciones para la Infraestructura social Municipal y de las demarcaciones territoriales del Distrito Federal, por la cantidad de \$ 5,454.

16. Contingencias

- a. De acuerdo a lo determinado por la Dirección Jurídica del Municipio, existen varias demandas por juicios de nulidad y amparo por \$ 58,558. Dichos juicios pudieran generar un egreso, en caso de que los jueces fallen en contra del Municipio.
- b. En junio de 2015, el Municipio efectuó a través de perito, un cálculo actuarial proyectado para determinar el monto estimado del pasivo laboral generado al 31 de diciembre de 2016. El resultado de este cálculo arrojó que las obligaciones que se han acumulado desde el inicio de los planes, hasta esa fecha, ascienden a \$ 2,903,549; a la fecha de este informe se han registrado \$ 178,328.

17. Compromisos

El Municipio tiene celebrados diversos contratos de arrendamiento puro de equipo de transporte. En el ejercicio el Municipio efectuó pagos derivados de estos contratos por la cantidad de \$8,630.

Al 31 de diciembre de 2018, el Municipio tiene compromisos derivados de estos contratos de arrendamiento de equipo de transporte hasta el año 2020. Las rentas futuras mínimas anuales ascienden aproximadamente a \$ 59,880.

18. Emisión de los estados financieros

Los estados financieros adjuntos y sus notas fueron autorizados para su emisión, el 2 de mayo de 2018, por los siguientes funcionarios: Ing. Mauricio Fernández Garza, C. Presidente Municipal; Licenciado Mauricio Farah Giacoman, C. Secretario del Ayuntamiento; Contador Público Rafael Serna Sánchez, C. Secretario de Finanzas y Tesorero Municipal y C. María Elena Sánchez López, C. Síndico Primera.



Ing. Mauricio Fernández Garza
C. Presidente Municipal



Lic. Mauricio Farah Giacoman
C. Secretario del Ayuntamiento



G.P. Rafael Serna Sánchez
C. Secretario de Finanzas y Tesorería Municipal



C. María Elena Sánchez López
C. Síndico Primera

Municipio de San Pedro Garza García, N. L.
Anexo I
Análítico de Activo
Por el período de tres meses que terminó el 31 de marzo de 2018
(Cifras expresadas en miles de pesos mexicanos)

Cuenta Contable	Saldo Inicial (SI)	Cargos del Período	Abonos del Período	Saldo Final (SF)	Flujo del Período (SI-SF)
1 ACTIVO	3,082,714	5,563,124	4,989,864	3,655,974	573,260
11 ACTIVO CIRCULANTE	1,228,032	5,438,339	4,961,303	1,705,068	477,036
111 Efectivo y equivalentes	1,119,027	5,399,963	4,906,235	1,612,755	493,728
1111 Efectivo	732	59	91	700	(32)
1112 Banco/Tesorería	115,121	3,747,285	3,454,107	408,299	293,178
1114 Inversiones Temporales (Hasta 3 meses)	994,564	1,652,582	1,447,867	1,199,279	204,715
1116 Depósitos de Fondos de Terceros en Garantía y/o Administración	8,610	37	4,170	4,477	(4,133)
112 Derechos a Recibir Efectivo o Equivalentes	34,224	24,246	23,580	34,890	666
1122 Cuentas por Cobrar a Corto Plazo	0	0	0	0	0
1123 Deudores Diversos por Cobrar a Corto Plazo	34,210	24,225	23,557	34,878	668
1124 Ingresos por Recuperar a Corto Plazo	0	0	0	0	0
1129 Otros Derechos a Recibir Efectivo o Equivalentes a Corto Plazo	14	21	23	12	-2
113 Derechos a Recibir Bienes o Servicios	74,781	14,130	31,488	57,423	-17,358
1134 Anticipo a Contratistas por Obras Públicas a Corto Plazo	74,781	14,130	31,488	57,423	-17,358
1139 Otros Derechos a Recibir Bienes o Servicios a Corto Plazo	0	0	0	0	0
12 ACTIVO NO CIRCULANTE	1,854,682	124,785	28,561	1,950,906	96,224
121 Inversiones financieras a largo plazo	78,631	3,405	0	82,036	3,405
1213 Fideicomisos, Mandatos y Contratos Análogos	78,631	3,405	0	82,036	3,405
123 Bienes Inmuebles, Infraestructura y Construcciones en Proceso	1,464,111	111,285	6,276	1,569,120	105,009
1231 Terrenos	774,596	0	0	774,596	0
1233 Edificios no Residenciales	455,022	1,122	0	456,144	1,122
1235 Construcciones en Proceso en Bienes de Dominio Público	216,074	106,047	5,440	316,681	100,607
1236 Construcciones en Proceso en Bienes Propios	18,419	4,116	836	21,699	3,280
124 Bienes muebles	507,450	10,054	330	517,174	9,724
1241 Mobiliario y Equipo de Administración	71,046	582	62	71,566	520
1242 Mobiliario y Equipo Educativo y Recreativo	43,613	1,644	12	45,245	1,632
1243 Equipo e Instrumental Médico y de Laboratorio	1,631	43	0	1,674	43
1244 Equipo de Transporte	117,467	4,541	238	121,770	4,303
1245 Equipo de Defensa y Seguridad	16,920	0	0	16,920	0
1246 Maquinaria, Otros Equipos y Herramientas	256,773	3,244	18	259,999	3,226
125 Activos Intangibles	37,284	0	0	37,284	0
1251 Software	30,384	0	0	30,384	0
1254 Licencias	6,900	0	0	6,900	0
126 Depreciaciones, Deterioro y Amortizaciones acumulada de Bienes	(507,492)	41	21,955	(529,406)	(21,914)
1261 Depreciación Acumulada de Bienes Inmuebles	(148,447)	0	2,270	(150,717)	(2,270)
1263 Depreciación Acumulada de Bienes Muebles	(327,302)	41	18,608	(345,869)	(18,567)
1265 Amortización Acumulada de Activos Intangibles	(31,743)	0	1,077	(32,820)	(1,077)
127 Activos Diferidos	274,698	0	0	274,698	0
1272 Derechos Sobre Bienes en Régimen de Arrendamiento Financiero	274,698	0	0	274,698	0
	3,082,714	5,563,124	4,989,864	3,655,974	573,260

Municipio de San Pedro Garza García, N. L.
Anexo I
Analítico de Pasivo y Hacienda Pública/Patrimonio
Por el período de tres meses que terminó el 31 de marzo de 2018
(Cifras expresadas en miles de pesos mexicanos)

Cuenta Contable		Saldo Inicial (SI)	Cargos del Período	Abonos del Período	Saldo Final (SF)	Flujo del Período (SI-SF)
02	PASIVO	(526,674)	941,744	902,659	(487,589)	39,085
21	PASIVO CIRCULANTE	(138,764)	936,307	899,254	(101,711)	37,053
0211	Cuentas por Pagar a Corto Plazo	(115,279)	929,781	893,103	(78,601)	36,678
2112	Proveedores por Pagar a Corto Plazo	(80,527)	721,213	692,802	(52,116)	28,411
2113	Contratistas por Obras Públicas por Pagar a Corto Plazo	(5,313)	111,848	108,174	(1,639)	3,674
2117	Retenciones y Contribuciones por Pagar a Corto Plazo	(19,502)	36,624	32,514	(15,392)	4,110
2119	Otras Cuentas por Pagar a Corto Plazo	(9,937)	60,096	59,613	(9,454)	483
0213	Porción a Corto Plazo de la Deuda Pública a Largo Plazo	(20,372)	5,175	5,112	(20,309)	63
2131	Porción a Corto Plazo de la Deuda Pública Interna	(14,873)	3,718	3,718	(14,873)	0
2133	Porción a Corto Plazo de Arrendamiento Financiero	(5,499)	1,457	1,394	(5,436)	63
0215	Pasivos Diferidos a Corto Plazo	(746)	295	0	(451)	295
2159	Otros Pasivos Diferidos a Corto Plazo	(746)	295	0	(451)	295
0216	Fondos y Bienes de Terceros en Garantía y/o Administración a Corto Plazo	(2,367)	1,056	1,039	(2,350)	17
2161	Fondos en Garantía a Corto Plazo	(2,367)	1,056	1,039	(2,350)	17
22	PASIVO NO CIRCULANTE	(387,910)	5,437	3,405	(385,878)	2,032
0223	Deuda Pública a Largo Plazo	(212,662)	5,112	0	(207,550)	5,112
2233	Préstamos de la Deuda Pública Interna por Pagar a Largo Plazo	(153,684)	3,718	0	(149,966)	3,718
2235	Arrendamiento Financiero por Pagar a Largo Plazo	(58,978)	1,394	0	(57,584)	1,394
0226	Provisiones a Largo Plazo	(175,248)	325	3,405	(178,328)	(3,080)
2269	Otras Provisiones a Largo Plazo	(175,248)	325	3,405	(178,328)	(3,080)
03	HACIENDA PUBLICA/ PATRIMONIO	(2,556,040)	42,480	654,825	(3,168,385)	(612,345)
32	HACIENDA PUBLICA /PATRIMONIO GENERADO	(2,556,040)	42,480	654,825	(3,168,385)	(612,345)
0322	Resultados de Ejercicios Anteriores	(2,395,435)	37,438	654,546	(3,012,543)	(617,108)
3220	Resultados de Ejercicios Anteriores	(2,395,435)	37,438	43,473	(2,401,470)	(6,035)
	Resultados del Ejercicio: Ahorro/Desahorro			611,073	(611,073)	(611,073)
0323	Revalúos	(60,971)	0	0	(60,971)	(0)
3231	Revalúo de Bienes Inmuebles	(60,971)	0	0	(60,971)	(0)
0325	Rectificaciones de Resultados de Ejercicios Anteriores	(99,634)	5,042	279	(94,871)	4,763
3250	Rectificaciones de Resultados de Ejercicios Anteriores	0	5,042	279	4,763	4,763
3251	Cambios en Políticas Contables	(99,634)	0	0	(99,634)	0
		(3,082,714)	984,224	1,557,484	(3,655,974)	(573,260)