



San
Pedro
Garza
García

GOBIERNO MUNICIPAL

**Municipio de San Pedro Garza García, N.L.
Informe de Avance de Gestión Financiera
Primer Trimestre 2019**



**San
Pedro
Garza
García**

GOBIERNO MUNICIPAL

Informe de Avance de Gestión Financiera

Enero-Marzo 2019

Congreso del Estado de Nuevo León

H. CONGRESO DEL ESTADO DE NUEVO LEÓN
P R E S E N T E.-

Con fundamento en lo dispuesto por los artículos 115 de la Constitución Política de los Estados Unidos Mexicanos, 137 de la Constitución Política del Estado Libre y Soberano de Nuevo León, artículo 33, fracción III, inciso e), 35, Apartado B, fracción I y 100, fracción IX de la Ley de Gobierno Municipal del Estado de Nuevo León, se tiene a bien informar que en la Segunda Sesión Ordinaria del Republicano Ayuntamiento de San Pedro Garza García, Nuevo León, celebrada el día 29 de abril del presente año, se aprobó por unanimidad con 13 votos a favor, en el punto 10 del Orden del Día, el Dictamen número CHPM 2018-2021/018/2019/DE, emitido por la Comisión de Hacienda y Patrimonio Municipal del R. Ayuntamiento, mediante el cual se aprueba enviar al H. Congreso del Estado de Nuevo León, el Informe de Avance de Gestión Financiera correspondiente al Primer Trimestre del Ejercicio 2019, del municipio de San Pedro Garza García, Nuevo León.

Se adjunta al presente los siguientes anexos:

- El Informe de Avance de Gestión Financiera correspondiente al Primer Trimestre del Ejercicio 2019.
- Cd con la información anterior.
- Constancia expedida por el C. Secretario del Republicano Ayuntamiento, Lic. José Dávalos Siller, que contiene extracto del acta de la sesión en donde se aprobó dicho dictamen.

Sin más por el momento y para los efectos y trámites legales a que haya lugar.

A T E N T A M E N T E

San Pedro Garza García, Nuevo León, a 29 de abril de 2019



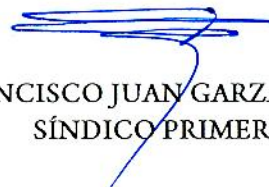
LIC. MIGUEL BERNARDO TREVIÑO DE
HOYOS
PRESIDENTE MUNICIPAL



LIC. JOSÉ DAVALOS SILLER
SECRETARIO DEL REPUBLICANO
AYUNTAMIENTO



C.P. ROSA MARÍA HINOJOSA MARTÍNEZ
SECRETARIA DE FINANZAS Y TESORERÍA



C. FRANCISCO JUAN GARZA BARBOSA
SÍNDICO PRIMERO

**AUDITORÍA SUPERIOR DEL ESTADO DE NUEVO LEÓN
P R E S E N T E.-**

Con fundamento en lo dispuesto por los artículos 115 de la Constitución Política de los Estados Unidos Mexicanos, 137 de la Constitución Política del Estado Libre y Soberano de Nuevo León, artículo 33, fracción III, inciso e), 35, Apartado B, fracción I y 100, fracción IX de la Ley de Gobierno Municipal del Estado de Nuevo León, se tiene a bien informar que en la Segunda Sesión Ordinaria del Republicano Ayuntamiento de San Pedro Garza García, Nuevo León, celebrada el día 29 de abril del presente año, se aprobó por unanimidad con 13 votos a favor, en el punto 10 del Orden del Día, el Dictamen número CHPM 2018-2021/018/2019/DE, emitido por la Comisión de Hacienda y Patrimonio Municipal del R. Ayuntamiento, mediante el cual se aprueba enviar al H. Congreso del Estado de Nuevo León, el Informe de Avance de Gestión Financiera correspondiente al Primer Trimestre del Ejercicio 2019, del municipio de San Pedro Garza García, Nuevo León.

Se adjunta al presente los siguientes anexos:

- El Informe de Avance de Gestión Financiera correspondiente al Primer Trimestre del Ejercicio 2019.
- Cd con la información anterior.
- Constancia expedida por el C. Secretario del Republicano Ayuntamiento, Lic. José Dávalos Siller, que contiene extracto del acta de la sesión en donde se aprobó dicho dictamen.

Sin más por el momento y para los efectos y trámites legales a que haya lugar.

A T E N T A M E N T E

San Pedro Garza García, Nuevo León, a 29 de abril de 2019


**LIC. MIGUEL BERNARDO TREVIÑO DE
HOYOS
PRESIDENTE MUNICIPAL**


**LIC. JOSÉ DÁVALOS SILLER
SECRETARIO DEL REPUBLICANO
AYUNTAMIENTO**


**C.P. ROSA MARÍA HINOJOSA MARTÍNEZ
SECRETARIA DE FINANZAS Y TESORERÍA**


**C. FRANCISCO JUAN GARZA BARBOSA
SÍNDICO PRIMERO**



LIC. JOSÉ DÁVALOS SILLER, SECRETARIO DEL R. AYUNTAMIENTO DE SAN PEDRO GARZA GARCÍA, NUEVO LEÓN.

C E R T I F I C A : - QUE EN ACTAS DEL R. AYUNTAMIENTO DE LA ADMINISTRACIÓN 2018-2021 OBRA LA SEGUNDA SESIÓN ORDINARIA DEL MES DE ABRIL, DE FECHA 29 DE ABRIL DE 2019, QUE EN LA PARTE CONDUCENTE DICE.....

El C. Presidente Municipal, Lic. Miguel Bernardo Treviño de Hoyos, expresó: Buenas tardes señoras y señores, Síndicos y Regidores, en cumplimiento a lo establecido en el artículo 44 fracción II, de la Ley de Gobierno Municipal del Estado de Nuevo León; 25, fracción I, 59, 60, 62, 64, 69 y demás relativos del Reglamento para el Gobierno Interior del Republicano Ayuntamiento de San Pedro Garza García, se les ha convocado el día de hoy 29 de abril de 2019, a las 15:30 horas, a fin de celebrar la Segunda Sesión Ordinaria del mes de abril; por lo que, solicito al ciudadano Secretario del Ayuntamiento pase lista de asistencia, verifique el quórum legal y me asista en la celebración de esta sesión con fundamento en lo que señala el artículo 108 fracción II, incisos a) y b) del Reglamento para el Gobierno Interior del Republicano Ayuntamiento de San Pedro Garza García.

El C. Secretario del R. Ayuntamiento, Lic. José Dávalos Siller, expresó: Buenas tardes, señor presidente municipal, señoras y señores, síndicos y regidores, procedo a tomar lista de asistencia.

Presidente Municipal:

C. Miguel Bernardo Treviño de Hoyos Presente

Síndico Primero y Síndica Segunda:

C. Francisco Juan Garza Barbosa Presente

C. Valeria Guerra Siller Ausente con aviso

Regidoras y Regidores:

C. Mauricio Sada Santos Presente

C. Mónica Lucia González Martínez Presente

C. Javier González Alcántara Cáceres Presente

C. Daniela Nohemí Gómez Guerrero Presente

C. Alejandro Alberto Carlos Páez y Aragón Ausente con aviso

C. María Marcela Dieck Assad Presente

C. Eduardo Armando Aguilar Valdez Ausente

C. Venecia Guzmán Elizondo Presente

C. Ernesto Javier Chapa Calvillo Presente

C. Karla Janette Flores Hernández Presente

C. Juan Gabriel Ramírez Conde Presente

C. Brenda Tafich Lankenau Presente

Existe quórum legal.

También está con nosotros la C.P. Rosa María Hinojosa Martínez, Secretaria de Finanzas y Tesorería, y el de la voz, Licenciado José Dávalos Siller, Secretario del Republicano Ayuntamiento.

De acuerdo a lo establecido en el artículo 71 del Reglamento para el Gobierno Interior de este Republicano Ayuntamiento someto a consideración de ustedes el siguiente:

ORDEN DEL DÍA:

1. Lista de asistencia y declaración de quórum legal.
2. Lectura y en su caso, aprobación del Orden del Día.
3. Solicitud de aplazar la Lectura, y en su caso aprobación de las actas del Republicano Ayuntamiento correspondientes a la Primera Sesión Ordinaria del mes de abril, así como la Décimo Cuarta Sesión Extraordinaria, ambas celebradas en fecha 09 de abril de 2019 y la Décimo Quinta Sesión Extraordinaria, celebrada en fecha 11 de abril del presente año.
4. Informe de cumplimiento de acuerdos.
5. Informe Contable Financiero correspondiente al mes de marzo de 2019.
6. Propuesta del Presidente Municipal relativa a la delegación de atribuciones al C. Patricio Hernán Calles Botello, en su carácter de Secretario General del Municipio de San Pedro Garza García, Nuevo León.



- 7. Propuesta del Presidente Municipal relativa a la celebración de Convenio de Colaboración entre el Municipio de San Pedro Garza García, Nuevo León y la Comisión de Transparencia y Acceso a la Información del Estado de Nuevo León.
- 8. Propuesta del Presidente Municipal para que el municipio de San Pedro Garza García, Nuevo León, se incorpore al programa "Guía Consultiva De Desempeño Municipal" del Instituto Nacional para el Federalismo y el Desarrollo Municipal de la Secretaría de Gobernación.
- 9. Propuesta del Presidente Municipal relativa a la Petición de Consulta Popular en términos de la Ley de Participación Ciudadana para el Estado de Nuevo León.
- 10. Informe de Comisiones:
COMISIÓN DE HACIENDA Y PATRIMONIO MUNICIPAL.
 - 1. Dictamen número CHPM 2018-2021/016/2019/DI.
 - 2. Dictamen número CHPM 2018-2021/017/2019/DPM DEL EXPEDIENTE 17/19.
 - 3. Dictamen número CHPM 2018-2021/018/2019/DE.**COMISIÓN DE ORDENAMIENTO Y DESARROLLO URBANO.**
 - 1. Dictamen número COYDU 2018-2021/021/2019/ NCCON-30764-2018.
 - 2. Dictamen número COYDU 2018-2021/022/2019/NCCON 30727/2018.
- 11. Asuntos Generales.
- 12. Clausura.

Se aprueba el Orden del Día programado para esta Segunda Sesión Ordinaria del R. Ayuntamiento del mes de abril de 2019. Si están de acuerdo con ello, favor de manifestarlo de la forma acostumbrada.

Presidente Municipal:

C. Miguel Bernardo Treviño de Hoyos	A favor
<u>Síndico Primero y Síndica Segunda:</u>	
C. Francisco Juan Garza Barbosa	A favor
C. Valeria Guerra Siller	Ausente con aviso
<u>Regidoras y Regidores:</u>	
C. Mauricio Sada Santos	A favor
C. Mónica Lucia González Martínez	A favor
C. Javier González Alcántara Cáceres	A favor
C. Daniela Nohemí Gómez Guerrero	A favor
C. Alejandro Alberto Carlos Páez y Aragón	Ausente con aviso
C. María Marcela Dieck Assad	A favor
C. Eduardo Armando Aguilar Valdez	A favor
C. Venecia Guzmán Elizondo	A favor
C. Ernesto Javier Chapa Calvillo	A favor
C. Karla Janette Flores Hernández	A favor
C. Juan Gabriel Ramírez Conde	A favor
C. Brenda Tafich Lankenau	A favor

SE APRUEBA POR UNANIMIDAD.

Continuando con el uso de la palabra el C. Secretario del R. Ayuntamiento, expresó: Antes de pasar al punto 10 del Orden del Día, someto a su consideración la dispensa de la lectura de los dictámenes descritos en el Orden del Día, así como la intervención del personal administrativo, en caso de ser necesario. Si están de acuerdo con ello, favor de manifestarlo de la forma acostumbrada.

Presidente Municipal:

C. Miguel Bernardo Treviño de Hoyos	A favor
<u>Síndico Primero y Síndica Segunda:</u>	
C. Francisco Juan Garza Barbosa	A favor
C. Valeria Guerra Siller	Ausente con aviso
<u>Regidoras y Regidores:</u>	
C. Mauricio Sada Santos	A favor
C. Mónica Lucia González Martínez	A favor
C. Javier González Alcántara Cáceres	A favor
C. Daniela Nohemí Gómez Guerrero	A favor
C. Alejandro Alberto Carlos Páez y Aragón	Ausente con aviso



- C. María Marcela Dieck Assad A favor
 - C. Eduardo Armando Aguilar Valdez A favor
 - C. Venecia Guzmán Elizondo A favor
 - C. Ernesto Javier Chapa Calvillo A favor
 - C. Karla Janette Flores Hernández A favor
 - C. Juan Gabriel Ramírez Conde A favor
 - C. Brenda Tafich Lankeau A favor
- SE APRUEBA POR UNANIMIDAD.**

.....

 Continuando con el uso de la palabra el C. Secretario del R. Ayuntamiento, expresó:
 Tiene de nuevo la palabra el Presidente de la Comisión.

Síndico Primero, C. Francisco Juan Garza Barbosa.

DICTAMEN NÚMERO CHPM 2018-2021/018/2019/DE

**C. INTEGRANTES DEL REPUBLICANO AYUNTAMIENTO
 DE SAN PEDRO GARZA GARCÍA, NUEVO LEÓN.
 P R E S E N T E.-**

A los integrantes de la Comisión de Hacienda y Patrimonio Municipal del Republicano Ayuntamiento de San Pedro Garza García, Nuevo León, mediante oficio número SFT-195/2019 de fecha 17- diecisiete de abril del año en curso, nos fueron turnados documentos firmados y proporcionados por la Secretaría de Finanzas y Tesorería del Municipio de San Pedro Garza García, Nuevo León, para su estudio, análisis, deliberación y dictamen, documentos relativos al **INFORME DE AVANCE DE GESTIÓN FINANCIERA CORRESPONDIENTES AL PRIMER TRIMESTRE DEL EJERCICIO 2019**, que comprenden los movimientos contables y financieros del período del 1-uno de enero al 31-treinta y uno de marzo de 2019-dos mil diecinueve, por lo que esta H. Comisión tiene a bien a emitir el presente DICTAMEN, bajo los antecedentes y consideraciones de orden legal que se mencionan a continuación:

A N T E C E D E N T E S

PRIMERO.- La Ley General de Contabilidad Gubernamental, publicada en el Diario Oficial de la Federación de fecha 31 de diciembre de 2008 y reformada mediante Decreto publicado en el Diario Oficial de la Federación de fecha 12 de noviembre de 2012, establece en su artículo 1° que tal ordenamiento legal es de orden público y tiene como objeto establecer los criterios generales que regirán la contabilidad gubernamental y la emisión de información financiera de los entes públicos, con el fin de lograr su adecuada armonización. Así mismo, dicho cuerpo de Leyes es de observancia obligatoria, entre otros, para los ayuntamientos de los municipios y para las entidades de la administración pública descentralizadas, ya sean federales, estatales o municipales. Así como el Artículo 2° de la citada Ley dispone que los Entes Públicos aplicarán la contabilidad gubernamental para facilitar el registro y la fiscalización de los activos, pasivos, ingresos y gastos y, en general, contribuir a medir la eficacia, economía y eficiencia del gasto e ingresos públicos, la administración de la deuda pública, incluyendo las obligaciones contingentes y el patrimonio del Estado. Los entes públicos deberán seguir las mejores prácticas contables nacionales e internacionales en apoyo a las tareas de planeación financiera, control de recursos, análisis y fiscalización. El Artículo 6° de la citada Ley dispone que el Consejo es el órgano de coordinación para la armonización de la contabilidad gubernamental y tiene por objeto la emisión de las normas contables y lineamientos para la generación de información financiera que aplicarán los Entes Públicos.

SEGUNDO.- En términos de los artículos 57 y 58 de la precitada Ley y Decreto que la reformó, las Tesorerías de los municipios establecerán en sus respectivas páginas de internet los enlaces electrónicos que permitan acceder a la información financiera de todos los Entes Públicos que conforman el correspondiente orden de gobierno, así como, a los órganos o instancias de transparencia competentes, en el entendido que tal información financiera que deba incluirse en

DICTAMEN NÚMERO CHPM 2018-2021/018/2019/DE
 H. COMISIÓN DE HACIENDA Y PATRIMONIO MUNICIPAL, A 23 DE ABRIL DEL 2019



Juárez y Libertad
 Centro, C.P. 66200 San
 Pedro Garza García, NL.
 T. +52 (81) 8400.4400
 sanpedro.gob.mx



internet deberá publicarse por lo menos trimestralmente y difundirse en dicho medio dentro de los treinta días naturales siguientes al cierre del período que corresponda, por lo que el Municipio de San Pedro Garza García, Nuevo León, tiene la obligación de presentar sus informes financieros correspondientes al primer trimestre relativos al período del 1-uno de enero al 31-treinta y uno de marzo de 2019-dos mil diecinueve, en los términos de la Ley en consulta.

TERCERO.- La Ley Disciplina Financiera de las Entidades Federativas y Municipios, publicada el 27 de abril de 2016 en el Diario Oficial de la Federación, establece en el artículo 1º que es de orden público y tiene como objeto establecer los criterios generales de responsabilidad hacendaria y financiera que regirán a las Entidades Federativas y los Municipios así como a sus respectivos Entes Públicos, para un manejo sostenible de sus finanzas públicas. Las Entidades Federativas, los Municipios y sus Entes Públicos se sujetarán a las disposiciones establecidas en la presente Ley y administrarán sus recursos con base en los principios de legalidad, honestidad, eficacia, eficiencia, economía, racionalidad, austeridad, transparencia, control y rendición de cuentas. Adicionalmente, los Entes Públicos de las Entidades Federativas y los Municipios cumplirán, respectivamente, lo dispuesto en los Capítulos I y II del Título Segundo de esta Ley, de conformidad con la normatividad contable aplicable.

CUARTO.- La Ley de Fiscalización Superior del Estado de Nuevo León, publicada el 22 de septiembre de 2011 en el Periódico Oficial del Estado de Nuevo León y su última reforma formada el 04 julio de 2013, artículo 1 fracción XII, Informe de Avance de Gestión Financiera: Es el informe trimestral que rinden los Entes Públicos al Congreso en los términos del artículo 97 fracción XIII de la Constitución Política del Estado de Nuevo León, 80 fracción II de la Ley Orgánica del Poder Legislativo, que incluye los ingresos percibidos, el ejercicio de los programas previstos en la Ley de Egresos y los saldos del crédito público autorizado por el Congreso. Forman parte integrante de la cuenta pública anual, se remiten por el Congreso para el análisis respectivo por parte de la Auditoría Superior del Estado y que fiscalice en forma posterior a la conclusión de los procesos, a partir de la presentación del Informe Anual de Cuenta Pública, conforme a los principios de posterioridad, anualidad, legalidad, definitividad, universalidad, imparcialidad y confiabilidad.

El Informe de Avance de Gestión Financiera comprenderá los periodos de enero a marzo, de abril a junio, de julio a septiembre y de octubre a diciembre y deberá presentarse a más tardar el último día hábil del mes inmediato posterior al período que corresponda;

CONSIDERACIONES

PRIMERA.- Esta Comisión de Hacienda y Patrimonio Municipal, es competente para conocer, estudiar y proponer al Republicano Ayuntamiento los proyectos, reglamentos y demás disposiciones administrativas para el buen manejo y cumplimiento de los asuntos hacendarios, como lo es el caso de la presente solicitud, de conformidad con lo dispuesto por las siguientes normas jurídicas artículo 115 fracción II, primer párrafo y fracción IV, primer párrafo, de la



Juárez y Libertad
Centro, C.P. 66200 San
Pedro Garza García, N.L.
T. +52 (81) 8400.4400
sanpedro.gob.mx

DICTAMEN NÚMERO CHPM 2018-2021/018/2019/DE
H. COMISIÓN DE HACIENDA Y PATRIMONIO MUNICIPAL, A 23 DE ABRIL DEL 2019



Constitución Política de los Estados Unidos Mexicanos dispone en los artículos 118 al 120 de la Constitución Política del Estado Libre y Soberano de Nuevo León, 37 fracción I, incisos a) y c), 38, 40 fracción II, y 43 de la Ley de Gobierno Municipal del Estado de Nuevo León, y artículos 29 al 31 fracción I, 32 fracciones V, VI, XI y XIII, 35 fracción II, 36 fracción II, incisos b), e) y g), 39, 40 y 58 primer párrafo del Reglamento para el Gobierno Interior del Republicano Ayuntamiento de San Pedro Garza García, Nuevo León.

SEGUNDA.- De acuerdo al artículo 100, fracción IX, de la Ley de Gobierno Municipal del Estado de Nuevo León, es obligación del Tesorero Municipal someter a la aprobación del R. Ayuntamiento, los informes de Avance de Gestión Financiera; asimismo, el artículo 33 fracción III inciso e) y j) de la mencionada ley, señalan que se deberán enviar al H. Congreso del Estado los Informes de Avance de Gestión Financiera de conformidad con la Ley.

TERCERA.- De conformidad en el Artículo 10, el contenido de cada Informe de Avance de Gestión Financiera será el que se establece en los artículos 145 y 150 de la Ley de Administración Financiera del Estado de Nuevo León, 97 fracción XIII de la Constitución Política del Estado de Nuevo León, 80 fracción II de la Ley Orgánica del Poder Legislativo.

CUARTA.- El artículo sexto de la Ley de Ingresos de los Municipios para el Estado de Nuevo León señala la obligación del Presidente Municipal de informar trimestralmente al Ayuntamiento los subsidios otorgados durante el período en cuestión.

QUINTA.- Los artículos 46 fracciones I y II, que a lo conducente establecen que las cuentas públicas de los ayuntamientos de los municipios deberán contener, como mínimo, la información contable con desagregación del estado de situación financiera, estado de variación en la hacienda pública, estado de cambios en la situación financiera, notas a los estados financieros y estado analítico del activo, y la información presupuestaria con desagregación del estado analítico de ingresos y estado analítico del ejercicio del presupuesto de egresos, 48, 56 y 58 de la Ley General de Contabilidad Gubernamental

Por su parte en el artículo 4º de la Ley de Disciplina Financiera de las Entidades Federativas y Municipios, se establece que "el Consejo Nacional de Armonización Contable, en los términos de la Ley General de Contabilidad Gubernamental, emitirá las normas contables necesarias para asegurar su congruencia con la presente Ley, incluyendo los criterios a seguir para la elaboración y presentación homogénea de la información financiera referida en la misma", dichos CRITERIOS se publicaron el 11 de octubre de 2016 en el Diario Oficial de la Federación, por tal motivo la Secretaría de Finanzas y Tesorería Municipal en el presente trimestre informa los formatos mencionados del Anexo I.



Juárez y Libertad
Centro, C.P. 66200 San
Pedro Garza García, NL.
T. +52 (81)8400.4400
sanpedro.gob.mx

DICTAMEN NÚMERO CHPM 2018-2021/018/2019/DE
H. COMISIÓN DE HACIENDA Y PATRIMONIO MUNICIPAL, A 23 DE ABRIL DEL 2019



comprendido del 1-uno de enero al 31-treinta y uno de marzo de 2019-dos mil diecinueve, mismo informe que se hace consistir en lo siguiente:

INFORME DE AVANCE DE GESTIÓN FINANCIERA CORRESPONDIENTES AL PRIMER TRIMESTRE DEL EJERCICIO 2019.

En cumplimiento de la Ley de Gobierno Municipal del Estado de Nuevo León:

- Ingresos por Programa.
- Ingresos por Programa y Subprograma.
- Egresos por Programa.
- Egresos por Programa y Subprograma.
- Egresos por Secretarías.
- Informe de Subsidios, Disminuciones y Condonaciones.
- Informe de Cuentas por Cobrar.

En cumplimiento de Ley General de Contabilidad Gubernamental:

- Estado de Situación Financiera.
- Estado de Variación en la Hacienda Pública/Patrimonio.
- Estado de Actividades.
- Estado de Flujo de Efectivo.
- Estado de Cambios de la Situación Financiera.
- Estado Analítico del Activo.
- Estado Analítico del Pasivo y Patrimonio.
- Estado Analítico de Ingresos Presupuestarios.
- Estado Analítico de Egresos Presupuestales.
- Estado Analítico de la Deuda Pública.
- Notas de los Estados Financieros.

En cumplimiento de CRITERIOS de Ley de Disciplina Financiera de las Entidades Federativas y los Municipios:

- Formato 1; Estado de Situación Financiera Detallado.
- Formato 2; Informe Analítico de la Deuda Pública y Otros Pasivos.
- Formato 3; Informe Analítico de Obligaciones Diferentes de Financiamientos.
- Formato 4; Balance Presupuestario.
- Formato 5; Estado Analítico de Ingresos Detallado.
- Formato 6 a); Estado Analítico del Ejercicio del Presupuesto de Egresos Detallado (Clasificación por Objeto del Gasto).



Juárez y Libertad
Centro, C.P. 66200 San
Pedro Garza García, N.L.
T. 452 (82) 8400440
sanpedro.gob.mx

DICTAMEN NÚMERO CHPM 2018-2021/018/2019/DE
H. COMISIÓN DE HACIENDA Y PATRIMONIO MUNICIPAL, A 23 DE ABRIL DEL 2019



- Formato 6 b); Estado Analítico del Ejercicio del Presupuesto de Egresos Detallado- (Clasificación Administrativa).
- Formato 6 c); Estado Analítico del Ejercicio del Presupuesto de Egresos Detallado- (Clasificación Funcional).
- Formato 6 d); Estado Analítico del Ejercicio del Presupuesto de Egresos Detallado- (Clasificación de Servicios Personales por Categoría).

SÉPTIMA.- La Comisión de Hacienda y Patrimonio Municipal, previo análisis y valoración de la documentación presentada en fecha 23-veintitres de abril de 2019-dos mil diecinueve, por la Secretaría de Finanzas y Tesorería del Municipio de San Pedro Garza García, Nuevo León, analizamos el contenido del Informe referido, mismo que se desglosa conforme a los anexos que se acompañan al presente documento y forman parte del presente dictamen, el cual se dictamina en sentido POSITIVO para su aprobación por parte del Ayuntamiento, su envío al H. Congreso del Estado de Nuevo León y a la Auditoría Superior del Estado para los efectos legales a que hubiere lugar y su publicación en los términos de Ley.

Por lo anteriormente expuesto y fundado, los integrantes de la Comisión de Hacienda y Patrimonio Municipal tienen a bien solicitar a este Republicano Ayuntamiento la aprobación, en su caso, del siguiente:

A C U E R D O

PRIMERO.- Se tiene a la Secretaría de Finanzas y Tesorería del Municipio de San Pedro Garza García, Nuevo León, previo acuerdo con el Presidente Municipal, por presentado en tiempo y forma, el **INFORME DE AVANCE DE GESTIÓN FINANCIERA CORRESPONDIENTES AL PRIMER TRIMESTRE DEL EJERCICIO 2019**, que comprenden los movimientos contables, financieros y presupuestales del período del 1-uno de enero al 31-treinta y uno de marzo de 2019-dos mil diecinueve, para la aprobación de este Republicano Ayuntamiento.

SEGUNDO.- Se aprueba el **INFORME DE AVANCE DE GESTIÓN FINANCIERA CORRESPONDIENTES AL PRIMER TRIMESTRE DEL EJERCICIO 2019**, que comprenden los movimientos contables, financieros y presupuestales del período del 1-uno de enero al 31-treinta y uno de marzo de 2019-dos mil diecinueve, mismos que se desglosan conforme a los anexos que se acompañan al presente dictamen.

TERCERO.- Se aprueba se envíe el precitado Informe al H. Congreso del Estado de Nuevo León y a la Auditoría Superior del Estado, a más tardar el día 30-treinta de abril de 2019-dos mil diecinueve, a partir de la aprobación de este R. Ayuntamiento.

CUARTO.- La Secretaría del R. Ayuntamiento se coordinará con la Secretaría de Finanzas y Tesorería del Municipio de San Pedro Garza García, Nuevo León, para enviar lo señalado en el acuerdo inmediato anterior, así como también para la publicación del Estado de Origen y Aplicación



Juárez y Libertad
Centro, C.P. 66200 San
Pedro Garza García, N.L.
T. +52 (81) 8400.4400
sanpedro.gob.mx

DICTAMEN NÚMERO CHPM 2018-2021/018/2019/DE
H. COMISIÓN DE HACIENDA Y PATRIMONIO MUNICIPAL, A 23 DE ABRIL DEL 2019



6

de Recursos en la página oficial de internet www.sanpedro.gob.mx, Tabla de Avisos del Ayuntamiento o en un periódico de mayor circulación.


QUINTO.- Se solicita al Presidente Municipal ordenar la publicación del presente Dictamen y su anexo en el Periódico Oficial del Estado de Nuevo León, de conformidad con lo establecido en el artículo 35 fracción XII, de la Ley de Gobierno Municipal del Estado de Nuevo León, adicionalmente publíquese en la Gaceta Municipal, conforme a los artículos 98 fracción XIX y 222 tercer párrafo, de la Ley antes mencionada.


SEXTO.- Se instruye al C. Presidente Municipal, al C. Secretario del R. Ayuntamiento y a la C. Secretaria de Finanzas y Tesorera, para que se dé cumplimiento del presente Acuerdo.


SÉPTIMO.- Súrtanse los efectos legales a que haya lugar, conforme a lo acordado por esta H. Autoridad.

San Pedro Garza García, Nuevo León, a 23 de abril de 2019

ASÍ LO DICTAMINAN Y FIRMAN
LOS INTEGRANTES DE LA COMISIÓN DE HACIENDA Y PATRIMONIO
MUNICIPAL DEL REPUBLICANO AYUNTAMIENTO


C. FRANCISCO JUAN GARZA BARBOSA
SÍNDICO PRIMERO
Y PRESIDENTE DE LA COMISIÓN
A FAVOR DEL DICTAMEN


C. JAVIER GONZÁLEZ ALCÁNTARA CÁCERES
TERCER REGIDOR
Y SECRETARIO DE LA COMISIÓN
A FAVOR DEL DICTAMEN


C. KARLA JANETTE FLORES HERNÁNDEZ
DÉCIMA REGIDORA
Y VOCAL DE LA COMISIÓN
A FAVOR DEL DICTAMEN



ÚLTIMA FOJA DE UN TOTAL DE 6-SIES QUE CONTIENE FIRMAS DE LOS INTEGRANTES DE LA COMISIÓN DE HACIENDA Y PATRIMONIO MUNICIPAL, CORRESPONDIENTES AL DICTAMEN NÚMERO CHPM 2018-2021/018/2019/DE RELATIVO A PRIMER TRIMESTRE DE LOS ESTADOS FINANCIEROS DEL EJERCICIO 2019.

Juárez y Libertad
Centro, C.P. 66100 San
Pedro Garza García, N.L.
T. +52 (81)84024400
sanpedro.gob.mx

DICTAMEN NÚMERO CHPM 2018-2021/018/2019/DE
H. COMISIÓN DE HACIENDA Y PATRIMONIO MUNICIPAL, A 23 DE ABRIL DEL 2019



**San
Pedro
Garza
García**

GOBIERNO MUNICIPAL

ANEXO

CORRESPONDIENTE AL DICTAMEN NÚMERO
CHPM 2018-2021/018/2019/DE
(9 fojas útiles)

23 de Abril 2019



Informe de Avance
de Gestión Financiera
Primer Trimestre 2019

23 de Abril 2019



2



San
Pedro
Garza
García

GOBIERNO MUNICIPAL

Fundamento Legal

De acuerdo a la siguiente normatividad, los Municipios están obligados a presentar la Cuenta Pública

- Constitución Política de los Estados Unidos Mexicanos : Artículo 115 primer párrafo y Fracción IV
- Constitución Política del Estado de Nuevo León: Artículo 63, Fracción XIII, Artículo 125
- Ley de Gobierno Municipal del Estado de Nuevo León: Artículo 33, Fracción III inciso e), f) j), Artículo 37, Fracción I, inciso a), c), h) , Artículo 100, Fracción VIII, IX, XIII.
- Ley de Fiscalización Superior del Estado de Nuevo León: Artículo 1 fracción XII.
- Ley de Ingresos para los Municipios del Estado : Artículo 6, Fracción III
- Ley General de Contabilidad Gubernamental Contenido de la Cuenta Pública Artículos 1, 2, 3, 6, 7, 46, 52, 56 y 58
- Ley de Disciplina Financiera de las Entidades Financieras y Municipios : Artículo 4 y 58



San
Pedro
Garza
García

Ingresos por Concepto

Del 1 de Enero al 31 de Marzo de 2019
(Miles de Pesos)

GOBIERNO MUNICIPAL

Concepto	Incurrido 2018	Incurrido 2019	Presup. 2019	Variación		% Integración 2019
				\$	%	
Impuestos	\$ 658,916	\$ 766,980	\$ 672,094	\$ 94,886	14.1	63.2
Derechos	24,613	26,630	24,067	2,563	10.6	2.2
Contribuciones por Nuevos Fraccionamientos	0	3,380	0	3,380	100.0	0.3
Productos	28,845	32,833	18,703	14,130	75.5	2.7
Aprovechamientos	18,795	19,982	18,353	1,629	8.9	1.6
Suma Ingresos Propios	\$ 731,168	\$ 849,805	\$ 733,217	\$ 116,588	15.9	70.0
Participaciones Ramo 28	261,797	291,223	244,971	46,252	18.9	24.0
Aportaciones Estatales	34,548	49,278	27,550	21,729	78.9	4.1
Fondo de Aportaciones Ramo 33	19,933	23,140	19,853	3,287	16.6	1.9
Suma Participaciones y Fondos	\$ 316,279	\$ 363,641	\$ 292,374	\$ 71,267	24.4	30.0
Otros Ingresos	112	28	45	(17)	(37.8)	0.0
Total Ingresos	\$1,047,559	\$1,213,474	\$1,025,636	\$ 187,838	18.3	100.0

[Handwritten signature]



San
Pedro
Garza
García
GOBIERNO MUNICIPAL

Egresos por Capítulo

Del 1 de Enero al 31 de Marzo de 2019
(Miles de Pesos)

Concepto	Incurrido 2018	Incurrido 2019	Presup. 2019	Variación		% de Integración 2019
				\$	%	
Servicios Personales	\$ 242,032	\$ 244,345	\$ 241,895	\$ 2,450	1.0	49.6
Materiales y Suministros	25,437	24,779	24,422	357	1.5	5.0
Servicios Generales	121,403	85,122	83,374	1,747	2.1	17.3
Transferencias, Asignaciones, Subsidios y Otras Ayudas	21,041	19,119	19,125	6	0.0	3.9
Bienes Muebles, Inmuebles e Intangibles	9,986	1,627	1,581	46	2.9	0.3
Inversión Pública	104,991	115,690	112,944	2,746	2.4	23.5
Deuda Pública	9,921	2,388	2,388	-	0.0	0.5
Total Egresos	\$ 534,810	\$ 493,069	\$ 485,729	\$ 7,340	1.5	100.0

LA
COMISIÓN



San
Pedro
Garza
García
GOBIERNO MUNICIPAL

**Pasivo A.P.P. al 31 de Marzo del
2019**
(Miles de Pesos)

Tipo de Crédito	Saldo
APP SAN PEDRO NET (Arrendamiento financiero, sistema de videocamaras de vigilancia)	\$ 57,218



San
Pedro
Garza
García

GOBIERNO MUNICIPAL

Estado de Actividades

Del 1 de Enero al 31 de Marzo de 2019
(Miles de Pesos)

	2019	2018
INGRESOS Y OTROS BENEFICIOS		
Ingresos de Gestión	772,009	662,793
Impuestos	30,309	25,044
Derechos	32,833	28,845
Productos	14,654	14,487
Aprovechamientos		
Participaciones, Aportaciones, Convenios, Incentivos Derivados de la Colaboración Fiscal, Fondos Distintos de Aportaciones, Transferencias, Asignaciones, Subsidios y Subvenciones, y Pensiones y Jubilaciones		
Participaciones, Aportaciones, Convenios, Incentivos Derivados de la Colaboración Fiscal y Fondos Distintos de Aportaciones	363,642	316,279
Otros Ingresos y Beneficios		
Otros Ingresos y Beneficios Varios	28	112
Total de Ingresos y Otros Beneficios	1,213,475	1,047,560
GASTOS Y OTRAS PÉRDIDAS		
Gastos de Funcionamiento	241,437	241,708
Servicios Personales	24,779	25,437
Materiales y Suministros	80,284	121,403
Servicios Generales		
Transferencias, Asignaciones, Subsidios y otras Ayudas	16,707	16,294
Transferencias Internas y Asignaciones al Sector Público	2,411	4,747
Ayudas Sociales		
Intereses, Comisiones y Otros Gastos de la Deuda Pública	1,003	4,746
Intereses de la Deuda Pública		
Comisiones de la Deuda Pública		
Otros Gastos y Pérdidas Extraordinarias		
Estimaciones, Depreciaciones, Deterioros, Obsolescencias y Amortizaciones	26,336	22,151
Otros Gastos		
Inversión Pública		
Inversión Pública No Capitalizable	39,859	-
Total de Gastos y Otras Pérdidas	432,815	436,485
Resultados del Ejercicio (Ahorro/Desahorro)	780,660	611,075




San Pedro Garza García
GOBIERNO MUNICIPAL


Estado de Situación Financiera


Del 1 de Enero al 31 de Marzo de 2019
(Miles de Pesos)


	2019	2018		2019	2018
ACTIVO			PASIVO		
<i>Activo Circulante</i>			<i>Pasivo Circulante</i>		
Efectivo y Equivalentes	1,699,157	949,091	Cuentas Por Pagar a Corto Plazo	100,776	105,340
Derechos a Recibir Efectivo o Equivalentes	17,423	19,645	Porción a Corto Plazo de la Deuda Pública a Largo Plazo	5,785	5,687
Derechos a Recibir Bienes o Servicios	61,601	89,795	Pasivos Diferidos a Corto Plazo	542	773
Total de Activos Circulantes	1,778,181	1,058,531	Fondos y Bienes de Terceros en Garantía y/o Administración a Corto Plazo	1,357	4,496
			Otros Pasivos a Corto Plazo	396	306
			ros Circulantes	108,856	116,602
<i>Activo No Circulante</i>			San Pedro Garza García		
Inversiones Financieras a LP	105,257		<i>Activo No Circulante</i>		
Bienes Inmuebles, Infraestructura y Construcciones en Proceso	1,609,537	1,301,001	Inversiones a Largo Plazo	51,433	52,917
Bienes Muebles	922,262	920,635	Total de Pasivos No Circulantes	337,012	342,966
Activos Intangibles	38,440	38,422			
Depreciación, Deterioro y Amortización Acumulada de Bienes	(617,467)	(581,132)	Total de Pasivo	445,868	459,588
Activos Diferidos	60,414	60,414			
Total de Activos No Circulantes	2,118,443	2,128,220	HACIENDA PÚBLICA / PATRIMONIO		
Total de Activos	3,896,624	3,186,751	Hacienda Pública/Patrimonio Generado		
			Resultado del Ejercicio Ahorro / Desahorro	780,660	324,843
			Resultado de Ejercicios Anteriores	2,624,668	2,356,859
			Revalúos	60,971	60,971
			Rectificaciones de Resultado de Ejercicios Anteriores	(15,543)	(15,540)
			Total Hacienda Pública /	3,450,756	2,727,163
			Total de Pasivo y Hacienda Pública/Patrimonio	3,896,624	3,186,751



San Pedro Garza García N.L. 23 de Abril 2019
Así firman el anexo el Dictamen los integrantes de la Comisión de Hacienda y Patrimonio
Municipal


C. FRANCISCO JUAN GARZA BARBOSA
SÍNDICO PRIMERO Y PRESIDENTE DE LA COMISIÓN


C. JAVIER GONZÁLEZ ALCÁNTARA CÁCERES
TERCER REGIDOR Y SECRETARIO DE LA
COMISIÓN


C. KARLA JANETTE FLORES HERNÁNDEZ
DÉCIMA REGIDORA Y VOCAL DE LA
COMISIÓN

ÚLTIMA FOJA DE UN TOTAL DE 9 QUE CONTIENE FIRMAS DE LOS INTEGRANTES DE LA COMISIÓN DE HACIENDA Y PATRIMONIO MUNICIPAL, CORRESPONDIENTES AL ANEXO DEL DICTAMEN NÚMERO CHPM 2018-2021/018/2019/DE, RELATIVO AL PRIMER TRIMESTRE DEL 2019.

9

.....
.....
.....
Se aprueba el Dictamen número CHPM 2018-2021/018/2019/DE, en los términos expuestos. Si están de acuerdo con ello, favor de manifestarlo de la forma acostumbrada.

Presidente Municipal:

C. Miguel Bernardo Treviño de Hoyos

A favor

Síndico Primero y Síndica Segunda:

C. Francisco Juan Garza Barbosa

A favor

C. Valeria Guerra Siller

Ausente con aviso

Regidoras y Regidores:

C. Mauricio Sada Santos

A favor

C. Mónica Lucía González Martínez

A favor

C. Javier González Alcántara Cáceres

A favor

C. Daniela Nohemí Gómez Guerrero

A favor

C. Alejandro Alberto Carlos Páez y Aragón

Ausente con aviso

C. María Marcela Dieck Assad

A favor

C. Eduardo Armando Aguilar Valdez

A favor



C. Venecia Guzmán Elizondo	A favor
C. Ernesto Javier Chapa Calvillo	A favor
C. Karla Janette Flores Hernández	A favor
C. Juan Gabriel Ramírez Conde	A favor
C. Brenda Tafich Lankenau	A favor

SE APRUEBA POR UNANIMIDAD.

.....

.....

.....

El C. Secretario del R. Ayuntamiento, Lic. José Dávalos Siller, expresó: Por último, en el PUNTO 12 del Orden del Día, Clausura de la Sesión y habiendo sido agotados los puntos del Orden del Día para esta Segunda Sesión Ordinaria del mes de abril de 2019 y siendo las 16:33-dieciséis horas con treinta y tres minutos- me permito declarar clausurados los trabajos de la misma. Gracias.

.....

.....

.....

La presente certificación, se expide en términos de lo establecido por el artículo 98 fracción XIII, de la Ley de Gobierno Municipal del Estado de Nuevo León, a los 30-treinta días del mes de abril de 2019 -dos mil diecinueve.

ATENTAMENTE
EL C. SECRETARIO DEL R. AYUNTAMIENTO

LIC. JOSÉ DAVALOS SILLER

DEL R. AYUNTAMIENTO

DICTAMEN NÚMERO CHPM 2018-2021/018/2019/DE

**C. INTEGRANTES DEL REPUBLICANO AYUNTAMIENTO
DE SAN PEDRO GARZA GARCÍA, NUEVO LEÓN.
P R E S E N T E.-**

A los integrantes de la Comisión de Hacienda y Patrimonio Municipal del Republicano Ayuntamiento de San Pedro Garza García, Nuevo León, mediante oficio número SFT-195/2019 de fecha 17- diecisiete de abril del año en curso, nos fueron turnados documentos firmados y proporcionados por la Secretaría de Finanzas y Tesorería del Municipio de San Pedro Garza García, Nuevo León, para su estudio, análisis, deliberación y dictamen, documentos relativos al **INFORME DE AVANCE DE GESTIÓN FINANCIERA CORRESPONDIENTES AL PRIMER TRIMESTRE DEL EJERCICIO 2019**, que comprenden los movimientos contables y financieros del período del 1-uno de enero al 31-treinta y uno de marzo de 2019-dos mil diecinueve, por lo que esta H. Comisión tiene a bien a emitir el presente DICTAMEN, bajo los antecedentes y consideraciones de orden legal que se mencionan a continuación:



A N T E C E D E N T E S

PRIMERO.- La Ley General de Contabilidad Gubernamental, publicada en el Diario Oficial de la Federación de fecha 31 de diciembre de 2008 y reformada mediante Decreto publicado en el Diario Oficial de la Federación de fecha 12 de noviembre de 2012, establece en su artículo 1° que tal ordenamiento legal es de orden público y tiene como objeto establecer los criterios generales que regirán la contabilidad gubernamental y la emisión de información financiera de los entes públicos, con el fin de lograr su adecuada armonización. Así mismo, dicho cuerpo de Leyes es de observancia obligatoria, entre otros, para los ayuntamientos de los municipios y para las entidades de la administración pública descentralizadas, ya sean federales, estatales o municipales. Así como el Artículo 2° de la citada Ley dispone que los Entes Públicos aplicarán la contabilidad gubernamental para facilitar el registro y la fiscalización de los activos, pasivos, ingresos y gastos y, en general, contribuir a medir la eficacia, economía y eficiencia del gasto e ingresos públicos, la administración de la deuda pública, incluyendo las obligaciones contingentes y el patrimonio del Estado. Los entes públicos deberán seguir las mejores prácticas contables nacionales e internacionales en apoyo a las tareas de planeación financiera, control de recursos, análisis y fiscalización. El Artículo 6° de la citada Ley dispone que el Consejo es el órgano de coordinación para la armonización de la contabilidad gubernamental y tiene por objeto la emisión de las normas contables y lineamientos para la generación de información financiera que aplicarán los Entes Públicos.

SEGUNDO.- En términos de los artículos 57 y 58 de la precitada Ley y Decreto que la reformó, las Tesorerías de los municipios establecerán en sus respectivas páginas de internet los enlaces electrónicos que permitan acceder a la información financiera de todos los Entes Públicos que conforman el correspondiente orden de gobierno, así como, a los órganos o instancias de transparencia competentes, en el entendido que tal información financiera que deba incluirse en



DICTAMEN NÚMERO CHPM 2018-2021/018/2019/DE

H. COMISIÓN DE HACIENDA Y PATRIMONIO MUNICIPAL, A 23 DE ABRIL DEL 2019

internet deberá publicarse por lo menos trimestralmente y difundirse en dicho medio dentro de los treinta días naturales siguientes al cierre del período que corresponda, por lo que el Municipio de San Pedro Garza García, Nuevo León, tiene la obligación de presentar sus informes financieros correspondientes al primer trimestre relativos al período del 1-uno de enero al 31-treinta y uno de marzo de 2019-dos mil diecinueve, en los términos de la Ley en consulta.

2

TERCERO.- La Ley Disciplina Financiera de las Entidades Federativas y Municipios, publicada el 27 de abril de 2016 en el Diario Oficial de la Federación, establece en el artículo 1° que es de orden público y tiene como objeto establecer los criterios generales de responsabilidad hacendaria y financiera que regirán a las Entidades Federativas y los Municipios así como a sus respectivos Entes Públicos, para un manejo sostenible de sus finanzas públicas. Las Entidades Federativas, los Municipios y sus Entes Públicos se sujetarán a las disposiciones establecidas en la presente Ley y administrarán sus recursos con base en los principios de legalidad, honestidad, eficacia, eficiencia, economía, racionalidad, austeridad, transparencia, control y rendición de cuentas. Adicionalmente, los Entes Públicos de las Entidades Federativas y los Municipios cumplirán, respectivamente, lo dispuesto en los Capítulos I y II del Título Segundo de esta Ley, de conformidad con la normatividad contable aplicable.



CUARTO.- La Ley de Fiscalización Superior del Estado de Nuevo León, publicada el 22 septiembre de 2011 en el Periódico Oficial del Estado de Nuevo León y su última reforma formada el 04 julio de 2013, artículo 1 fracción XII, Informe de Avance de Gestión Financiera: Es el informe trimestral que rinden los Entes Públicos al Congreso en los términos del artículo 97 fracción XIII de la Constitución Política del Estado de Nuevo León, 80 fracción II de la Ley Orgánica del Poder Legislativo, que incluye los ingresos percibidos, el ejercicio de los programas previstos en la Ley de Egresos y los saldos del crédito público autorizado por el Congreso. Forman parte integrante de la cuenta pública anual, se remiten por el Congreso para el análisis respectivo por parte de la Auditoría Superior del Estado y que fiscalice en forma posterior a la conclusión de los procesos, a partir de la presentación del Informe Anual de Cuenta Pública, conforme a los principios de posterioridad, anualidad, legalidad, definitividad, universalidad, imparcialidad y confiabilidad.

El Informe de Avance de Gestión Financiera comprenderá los períodos de enero a marzo, de abril a junio, de julio a septiembre y de octubre a diciembre y deberá presentarse a más tardar el último día hábil del mes inmediato posterior al período que corresponda;

CONSIDERACIONES

PRIMERA.- Esta Comisión de Hacienda y Patrimonio Municipal, es competente para conocer, estudiar y proponer al Republicano Ayuntamiento los proyectos, reglamentos y demás disposiciones administrativas para el buen manejo y cumplimiento de los asuntos hacendarios, como lo es el caso de la presente solicitud, de conformidad con lo dispuesto por las siguientes normas jurídicas artículo 115 fracción II, primer párrafo y fracción IV, primer párrafo, de la



San
Pedro
Garza
García

GOBIERNO MUNICIPAL

Juárez y Libertad
Centro, C.P. 66200 San
Pedro Garza García, N.L.
T. +52 (81)8400.4400
sanpedro.gob.mx

DICTAMEN NÚMERO CHPM 2018-2021/018/2019/DE
H. COMISIÓN DE HACIENDA Y PATRIMONIO MUNICIPAL, A 23 DE ABRIL DEL 2019

Constitución Política de los Estados Unidos Mexicanos dispone en los artículos 118 al 120 de la Constitución Política del Estado Libre y Soberano de Nuevo León, 37 fracción I, incisos a) y c), 38, 40 fracción II, y 43 de la Ley de Gobierno Municipal del Estado de Nuevo León, y artículos 29 al 31 fracción I, 32 fracciones V, VI, XI y XIII, 35 fracción II, 36 fracción II, incisos b), e) y g), 39, 40 y 58 primer párrafo del Reglamento para el Gobierno Interior del Republicano Ayuntamiento de San Pedro Garza García, Nuevo León.

SEGUNDA.- De acuerdo al artículo 100, fracción IX, de la Ley de Gobierno Municipal del Estado de Nuevo León, es obligación del Tesorero Municipal someter a la aprobación del R. Ayuntamiento, los informes de Avance de Gestión Financiera; asimismo, el artículo 33 fracción III inciso e) y j) de la mencionada ley, señalan que se deberán enviar al H. Congreso del Estado los Informes de Avance de Gestión Financiera de conformidad con la Ley.

TERCERA.- De conformidad en el Artículo 10, el contenido de cada Informe de Avance de Gestión Financiera será el que se establece en los artículos 145 y 150 de la Ley de Administración Financiera del Estado de Nuevo León, 97 fracción XIII de la Constitución Política del Estado de Nuevo León, 80 fracción II de la Ley Orgánica del Poder Legislativo.

CUARTA.- El artículo sexto de la Ley de Ingresos de los Municipios para el Estado de Nuevo León señala la obligación del Presidente Municipal de informar trimestralmente al Ayuntamiento los subsidios otorgados durante el período en cuestión.

QUINTA.- Los artículos 46 fracciones I y II, que a lo conducente establecen que las cuentas públicas de los ayuntamientos de los municipios deberán contener, como mínimo, la información contable con desagregación del estado de situación financiera, estado de variación en la hacienda pública, estado de cambios en la situación financiera, notas a los estados financieros y estado analítico del activo, y la información presupuestaria con desagregación del estado analítico de ingresos y estado analítico del ejercicio del presupuesto de egresos, 48, 56 y 58 de la Ley General de Contabilidad Gubernamental

Por su parte en el artículo 4º de la Ley de Disciplina Financiera de las Entidades Federativas y Municipios, se establece que "el Consejo Nacional de Armonización Contable, en los términos de la Ley General de Contabilidad Gubernamental, emitirá las normas contables necesarias para asegurar su congruencia con la presente Ley, incluyendo los criterios a seguir para la elaboración y presentación homogénea de la información financiera referida en la misma", dichos CRITERIOS se publicaron el 11 de octubre de 2016 en el Diario Oficial de la Federación, por tal motivo la Secretaría de Finanzas y Tesorería Municipal en el presente trimestre informa los formatos mencionados del Anexo I.

SEXTA.- La Secretaría de Finanzas y Tesorería del Municipio de San Pedro Garza García, Nuevo León, previo acuerdo con el Presidente Municipal, presentó a esta Comisión de Hacienda y Patrimonio Municipal un Informe que contiene los estados financieros correspondientes al período

DICTAMEN NÚMERO CHPM 2018-2021/018/2019/DE
H. COMISIÓN DE HACIENDA Y PATRIMONIO MUNICIPAL, A 23 DE ABRIL DEL 2019

comprendido del 1-uno de enero al 31-treinta y uno de marzo de 2019-dos mil diecinueve, mismo informe que se hace consistir en lo siguiente:

" INFORME DE AVANCE DE GESTIÓN FINANCIERA CORRESPONDIENTES AL PRIMER TRIMESTRE DEL EJERCICIO 2019. "

En cumplimiento de la Ley de Gobierno Municipal del Estado de Nuevo León:

- Ingresos por Programa.
- Ingresos por Programa y Subprograma.
- Egresos por Programa.
- Egresos por Programa y Subprograma.
- Egresos por Secretarías.
- Informe de Subsidios, Disminuciones y Condonaciones.
- Informe de Cuentas por Cobrar.

En cumplimiento de Ley General de Contabilidad Gubernamental:

- Estado de Situación Financiera.
- Estado de Variación en la Hacienda Pública/Patrimonio.
- Estado de Actividades.
- Estado de Flujo de Efectivo.
- Estado de Cambios de la Situación Financiera.
- Estado Analítico del Activo.
- Estado Analítico del Pasivo y Patrimonio.
- Estado Analítico de Ingresos Presupuestarios.
- Estado Analítico de Egresos Presupuestales.
- Estado Analítico de la Deuda Pública.
- Notas de los Estados Financieros.

En cumplimiento de CRITERIOS de Ley de Disciplina Financiera de las Entidades Federativas y los Municipios:

- Formato 1; Estado de Situación Financiera Detallado.
- Formato 2; Informe Analítico de la Deuda Pública y Otros Pasivos.
- Formato 3; Informe Analítico de Obligaciones Diferentes de Financiamientos.
- Formato 4; Balance Presupuestario.
- Formato 5; Estado Analítico de Ingresos Detallado.
- Formato 6 a); Estado Analítico del Ejercicio del Presupuesto de Egresos Detallado (Clasificación por Objeto del Gasto).



Juárez y Libertad
Centro, C.P. 66200 San
Pedro Garza García, T.L.
T. +52 (81) 8400.4410
sanpedro.gob.mx

DICTAMEN NÚMERO CHPM 2018-2021/018/2019/DE
H. COMISIÓN DE HACIENDA Y PATRIMONIO MUNICIPAL, A 23 DE ABRIL DEL 2019

- Formato 6 b); Estado Analítico del Ejercicio del Presupuesto de Egresos Detallado- (Clasificación Administrativa).
- Formato 6 c); Estado Analítico del Ejercicio del Presupuesto de Egresos Detallado- (Clasificación Funcional).
- Formato 6 d); Estado Analítico del Ejercicio del Presupuesto de Egresos Detallado- (Clasificación de Servicios Personales por Categoría).

5

SÉPTIMA.- La Comisión de Hacienda y Patrimonio Municipal, previo análisis y valoración de la documentación presentada en fecha 23-veintitres de abril de 2019-dos mil diecinueve, por la Secretaría de Finanzas y Tesorería del Municipio de San Pedro Garza García, Nuevo León, analizamos el contenido del Informe referido, mismo que se desglosa conforme a los anexos que se acompañan al presente documento y forman parte del presente dictamen, el cual se dictamina en sentido POSITIVO para su aprobación por parte del Ayuntamiento, su envío al H. Congreso del Estado de Nuevo León y a la Auditoría Superior del Estado para los efectos legales a que hubiere lugar y su publicación en los términos de Ley.

Por lo anteriormente expuesto y fundado, los integrantes de la Comisión de Hacienda y Patrimonio Municipal tienen a bien solicitar a este Republicano Ayuntamiento la aprobación, en su caso, del siguiente:

A C U E R D O

PRIMERO.- Se tiene a la Secretaría de Finanzas y Tesorería del Municipio de San Pedro Garza García, Nuevo León, previo acuerdo con el Presidente Municipal, por presentado en tiempo y forma, el **INFORME DE AVANCE DE GESTIÓN FINANCIERA CORRESPONDIENTES AL PRIMER TRIMESTRE DEL EJERCICIO 2019**, que comprenden los movimientos contables, financieros y presupuestales del período del 1-uno de enero al 31-treinta y uno de marzo de 2019-dos mil diecinueve, para la aprobación de este Republicano Ayuntamiento.

SEGUNDO.- Se aprueba el **INFORME DE AVANCE DE GESTIÓN FINANCIERA CORRESPONDIENTES AL PRIMER TRIMESTRE DEL EJERCICIO 2019**, que comprenden los movimientos contables, financieros y presupuestales del período del período del 1-uno de enero al 31-treinta y uno de marzo de 2019-dos mil diecinueve, mismos que se desglosan conforme a los anexos que se acompañan al presente dictamen.

TERCERO.- Se aprueba se envíe el precitado Informe al H. Congreso del Estado de Nuevo León y a la Auditoría Superior del Estado, a más tardar el día 30-treinta de abril de 2019-dos mil diecinueve, a partir de la aprobación de este R. Ayuntamiento.

CUARTO.- La Secretaría del R. Ayuntamiento se coordinará con la Secretaría de Finanzas y Tesorería del Municipio de San Pedro Garza García, Nuevo León, para enviar lo señalado en el acuerdo inmediato anterior, así como también para la publicación del Estado de Origen y Aplicación



**San
Pedro
Garza
García**

GOBIERNO MUNICIPAL

DICTAMEN NÚMERO CHPM 2018-2021/018/2019/DE
H. COMISIÓN DE HACIENDA Y PATRIMONIO MUNICIPAL, A 23 DE ABRIL DEL 2019

Juárez y Libertad
Centro, C.P. 66200 San
Pedro Garza García, N.L.
T. +52 (81) 8400. 4400
sanpedro.gob.mx

de Recursos en la página oficial de internet www.sanpedro.gob.mx, Tabla de Avisos del Ayuntamiento o en un periódico de mayor circulación.


QUINTO.- Se solicita al Presidente Municipal ordenar la publicación del presente Dictamen y su anexo en el Periódico Oficial del Estado de Nuevo León, de conformidad con lo establecido en el artículo 35 fracción XII, de la Ley de Gobierno Municipal del Estado de Nuevo León, adicionalmente publíquese en la Gaceta Municipal, conforme a los artículos 98 fracción XIX y 222 tercer párrafo, de la Ley antes mencionada.


SEXTO.- Se instruye al C. Presidente Municipal, al C. Secretario del R. Ayuntamiento y a la C. Secretaria de Finanzas y Tesorera, para que se dé cumplimiento del presente Acuerdo.


SÉPTIMO.- Súrtese los efectos legales a que haya lugar, conforme a lo acordado por esta H. Autoridad.

San Pedro Garza García, Nuevo León, a 23 de abril de 2019

ASÍ LO DICTAMINAN Y FIRMAN
LOS INTEGRANTES DE LA COMISIÓN DE HACIENDA Y PATRIMONIO
MUNICIPAL DEL REPUBLICANO AYUNTAMIENTO


C. FRANCISCO JUAN GARZA BARBOSA
SÍNDICO PRIMERO
Y PRESIDENTE DE LA COMISIÓN
A FAVOR DEL DICTAMEN


C. JAVIER GONZÁLEZ ALCÁNTARA CÁCERES
TERCER REGIDOR
Y SECRETARIO DE LA COMISIÓN
A FAVOR DEL DICTAMEN


C. KARLA JANETTE FLORES HERNÁNDEZ
DÉCIMA REGIDORA
Y VOCAL DE LA COMISIÓN
A FAVOR DEL DICTAMEN

ÚLTIMA FOJA DE UN TOTAL DE 6-SIES QUE CONTIENE FIRMAS DE LOS INTEGRANTES DE LA COMISIÓN DE HACIENDA Y PATRIMONIO MUNICIPAL, CORRESPONDIENTES AL DICTAMEN NÚMERO CHPM 2018-2021/018/2019/DE RELATIVO A PRIMER TRIMESTRE DE LOS ESTADOS FINANCIEROS DEL EJERCICIO 2019.





**San
Pedro
Garza
García**

GOBIERNO MUNICIPAL

DI
EN

ANEXO

CORRESPONDIENTE AL DICTAMEN NÚMERO
CHPM 2018-2021/018/2019/DE
(9 fojas útiles)

23 de Abril 2019

Una firma manuscrita en tinta negra, que parece ser una abreviatura o un nombre estilizado.



**San
Pedro
Garza
García**

GOBIERNO MUNICIPAL

Informe de Avance
de Gestión Financiera
Primer Trimestre 2019

3
NA DE
MIER

23 de Abril 2019

A handwritten signature in black ink, consisting of several overlapping strokes.



Fundamento Legal

De acuerdo a la siguiente normatividad, los Municipios están obligados a presentar la Cuenta Pública

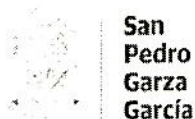
- Constitución Política de los Estados Unidos Mexicanos : Artículo 115 primer párrafo y Fracción IV
- Constitución Política del Estado de Nuevo León: Artículo 63, Fracción XIII, Artículo 125
- Ley de Gobierno Municipal del Estado de Nuevo León: Artículo 33, Fracción III inciso e), f) j), Artículo 37, Fracción I, inciso a), c), h) , Artículo 100, Fracción VIII, IX, XIII.
- Ley de Fiscalización Superior del Estado de Nuevo León: Artículo 1 fracción XII.
- Ley de Ingresos para los Municipios del Estado : Artículo 6, Fracción III
- Ley General de Contabilidad Gubernamental Contenido de la Cuenta Pública Artículos 1, 2, 3, 6, 7, 46, 52, 56 y 58
- Ley de Disciplina Financiera de las Entidades Financieras y Municipios : Artículo 4 y 58

Ingresos por Concepto

Del 1 de Enero al 31 de Marzo de 2019
(Miles de Pesos)

Concepto	Incurrido 2018	Incurrido 2019	Presup. 2019	Variación		% Integración 2019
				\$	%	
Impuestos	\$ 658,916	\$ 766,980	\$ 672,094	\$ 94,886	14.1	63.2
Derechos	24,613	26,630	24,067	2,563	10.6	2.2
Contribuciones por Nuevos Fraccionamientos	0	3,380	0	3,380	100.0	0.3
Productos	28,845	32,833	18,703	14,130	75.5	2.7
Aprovechamientos	18,795	19,982	18,353	1,629	8.9	1.6
Suma Ingresos Propios	\$ 731,168	\$ 849,805	\$ 733,217	\$ 116,588	15.9	70.0
Participaciones Ramo 28	261,797	291,223	244,971	46,252	18.9	24.0
Aportaciones Estatales	34,548	49,278	27,550	21,729	78.9	4.1
Fondo de Aportaciones Ramo 33	19,933	23,140	19,853	3,287	16.6	1.9
Suma Participaciones y Fondos	\$ 316,279	\$ 363,641	\$ 292,374	\$ 71,267	24.4	30.0
Otros Ingresos	112	28	45	(17)	(37.8)	0.0
Total Ingresos	\$1,047,559	\$1,213,474	\$1,025,636	\$ 187,838	18.3	100.0

DE
MENTE



GOBIERNO MUNICIPAL

Egresos por Capítulo

Del 1 de Enero al 31 de Marzo de 2019

(Miles de Pesos)

Concepto	Incurrido 2018	Incurrido 2019	Presup. 2019	Variación		% de Integración 2019
				\$	%	
Servicios Personales	\$ 242,032	\$ 244,345	\$ 241,895	\$ 2,450	1.0	49.6
Materiales y Suministros	25,437	24,779	24,422	357	1.5	5.0
Servicios Generales	121,403	85,122	83,374	1,747	2.1	17.3
Transferencias, Asignaciones, Subsidios y Otras Ayudas	21,041	19,119	19,125	6	0.0	3.9
Bienes Muebles, Inmuebles e Intangibles	9,986	1,627	1,581	46	2.9	0.3
Inversion Pública	104,991	115,690	112,944	2,746	2.4	23.5
Deuda Pública	9,921	2,388	2,388	-	0.0	0.5
Total Egresos	\$ 534,810	\$ 493,069	\$ 485,729	\$ 7,340	1.5	100.0


**Pasivo A.P.P. al 31 de Marzo del
2019**
(Miles de Pesos)

Tipo de Crédito	Saldo
APP SAN PEDRO NET (Arrendamiento financiero, sistema de videocamaras de vigilancia)	\$ 57,218

Estado de Actividades

Del 1 de Enero al 31 de Marzo de 2019
(Miles de Pesos)

	2019	2018
INGRESOS Y OTROS BENEFICIOS		
Ingresos de Gestión		
Impuestos	772,009	662,793
Derechos	30,309	25,044
Productos	32,833	28,845
Aprovechamientos	14,654	14,487
Participaciones, Aportaciones, Convenios, Incentivos Derivados de la Colaboración Fiscal, Fondos Distintos de Aportaciones, Transferencias, Asignaciones, Subsidios y Subvenciones, y Pensiones y Jubilaciones		
Participaciones, Aportaciones, Convenios, Incentivos Derivados de la Colaboración Fiscal y Fondos Distintos de Aportaciones	363,642	316,279
Otros Ingresos y Beneficios		
Otros Ingresos y Beneficios Varios	28	112
Total de Ingresos y Otros Beneficios	1,213,475	1,047,560
GASTOS Y OTRAS PÉRDIDAS		
Gastos de Funcionamiento		
Servicios Personales	241,437	241,708
Materiales y Suministros	24,779	25,437
Servicios Generales	80,284	121,403
Transferencias, Asignaciones, Subsidios y otras Ayudas		
Transferencias Internas y Asignaciones al Sector Público	16,707	16,294
Ayudas Sociales	2,411	4,747
Intereses, Comisiones y Otros Gastos de la Deuda Pública		
Intereses de la Deuda Pública	1,003	4,746
Comisiones de la Deuda Pública		
Otros Gastos y Pérdidas Extraordinarias		
Estimaciones, Depreciaciones, Deterioros, Obsolescencias y Amortizaciones	26,336	22,151
Otros Gastos	-	-
Inversión Pública		
Inversión Pública No Capitalizable	39,859	-
Total de Gastos y Otras Pérdidas	432,815	436,485
Resultados del Ejercicio (Ahorro/Desahorro)	780,660	611,075



GOBIERNO MUNICIPAL

Estado de Situación Financiera

Del 1 de Enero al 31 de Marzo de 2019
(Miles de Pesos)

	2019	2018		2019	2018
ACTIVO			PASIVO		
<i>Activo Circulante</i>			<i>Pasivo Circulante</i>		
Efectivo y Equivalentes	1,699,157	949,091	Cuentas Por Pagar a Corto Plazo	100,776	105,340
Derechos a Recibir Efectivo o Equivalentes	17,423	19,645	Porción a Corto Plazo de la Deuda Pública a Largo Plazo	5,785	5,687
Derechos a Recibir Bienes o Servicios	61,601	89,795	Pasivos Diferidos a Corto Plazo	542	773
Total de Activos Circulantes	1,778,181	1,058,531	Fondos y Bienes de Terceros en Garantía y/o Administración a Corto Plazo	1,357	4,496
			Otros Pasivos a Corto Plazo	396	306
			Pasivos Circulantes	108,856	116,602
<i>Activo No Circulante</i>			<i>Activo No Circulante</i>		
Inversiones Financieras a LP	105,257		Inversiones a Largo Plazo	51,433	52,917
Bienes Inmuebles, Infraestructura y Construcciones en Proceso	1,609,537	1,001,001	Inversiones a Largo Plazo	285,579	290,069
Bienes Muebles	922,262	920,635	Total de Pasivos No Circulantes	337,012	342,986
Activos Intangibles	38,440	38,422			
Depreciación, Deterioro y Amortización Acumulada de Bienes	(617,467)	(591,132)	Total de Pasivo	445,868	459,588
Activos Diferidos	60,414	60,414			
Total de Activos No Circulantes	2,118,443	2,128,220	HACIENDA PÚBLICA / PATRIMONIO		
Total de Activos	3,896,624	3,186,751	Hacienda Pública/Patrimonio Generado		
			Resultado del Ejercicio Ahorro / Desahorro	780,660	324,843
			Resultado de Ejercicios Anteriores	2,624,668	2,356,859
			Revalúos	60,971	60,971
			Rectificaciones de Resultado de Ejercicios Anteriores	(15,543)	(15,510)
			Total Hacienda Pública / Patrimonio	3,450,756	2,727,163
			Total de Pasivo y Hacienda Pública/Patrimonio	3,896,624	3,186,751

SECRETARÍA DE
ADMINISTRACIÓN
MUNICIPAL



GOBIERNO MUNICIPAL



San
Pedro
Garza
García

GOBIERNO MUNICIPAL

San Pedro Garza García N.L. 23 de Abril 2019

Así firman el anexo el Dictamen los integrantes de la Comisión de Hacienda y Patrimonio Municipal

C. FRANCISCO JUAN GARZA BARBOSA
SÍNDICO PRIMERO Y PRESIDENTE DE LA COMISIÓN

C. JAVIER GONZÁLEZ ALCANTARA CÁCERES
TERCER REGIDOR Y SECRETARIO DE LA
COMISIÓN

C. KARLA JANETTE FLORES HERNÁNDEZ
DÉCIMA REGIDORA Y VOCAL DE LA
COMISIÓN




ÚLTIMA FOJA DE UN TOTAL DE 9 QUE CONTIENE FIRMAS DE LOS INTEGRANTES DE LA COMISIÓN DE HACIENDA Y PATRIMONIO MUNICIPAL, CORRESPONDIENTES AL ANEXO DEL DICTAMEN NÚMERO CHPM 2018-2021/018/2019/DE, RELATIVO AL PRIMER TRIMESTRE DEL 2019.

La suscrita, **C. Licenciado Sergio Salvador Chapa Valencia**, Directora General de Asuntos Jurídicos de la Secretaría del R. Ayuntamiento de San Pedro Garza García, Nuevo León, con la facultad delegada por el **Lic. José Dávalos Siller**, Secretario del R. Ayuntamiento, mediante acuerdo delegatorio publicado en el Periódico Oficial del Estado de Nuevo León en fecha 07 de Noviembre del Año 2018.....

.....CERTIFICA.....

Que la presente copia es fiel, correcta y concuerda en todo y en cada una de sus partes con **su original** Va en **15 – quince – fojas – útiles** se expide en San Pedro Garza García, Nuevo León, a los **30 – treinta – días** del mes de **Abril** del año **2019** dos mil **diecinueve**.

El C. Encargado Del Despacho De La
Dirección General de Asuntos Jurídicos
De la Secretaría del R. Ayuntamiento de
San Pedro Garza García, Nuevo León.


LIC. SERGIO SALVADOR CHAPA VALENCIA





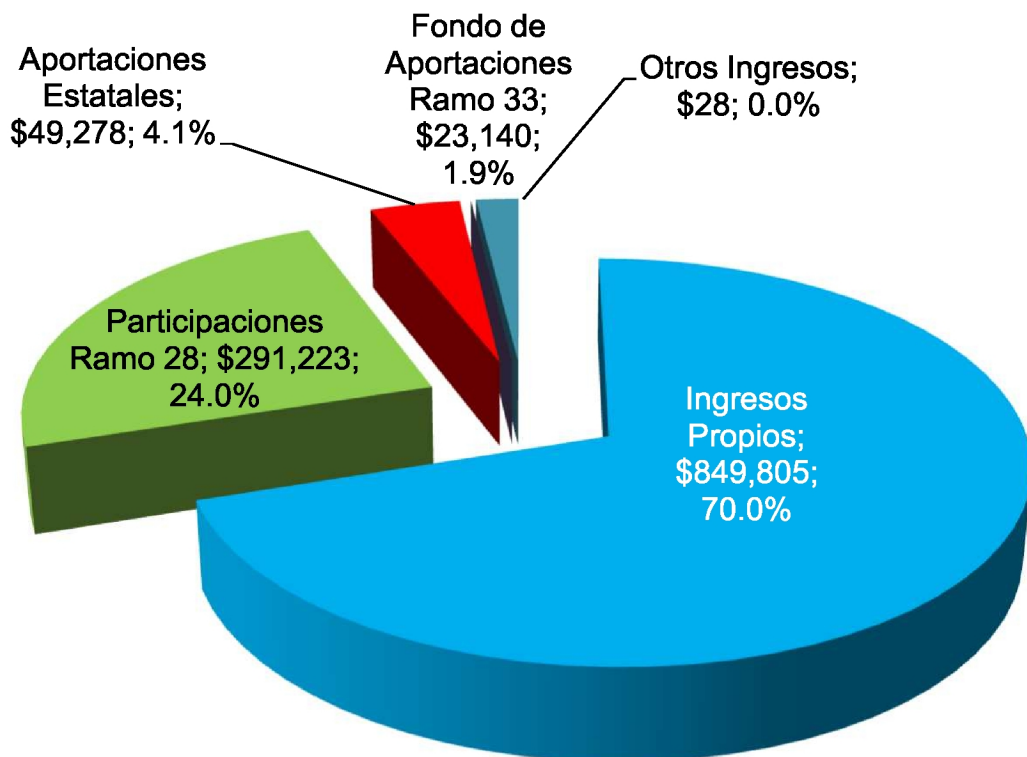
Municipio de San Pedro Garza García, N.L. Informe de Avance de Gestión Financiera Primer Trimestre 2019

Índice

	Pag.
Ingresos por Programa	3
Ingresos por Programa y Subprograma	4
Egresos por Programa	5
Egresos por Programa y Subprograma	6
Egresos por Secretaría	7
Informe de Subsidios, Disminuciones y Condonaciones	8
Saldos de Cuentas por cobrar	10
Ley General de Contabilidad Gubernamental	12
Estado de Situación Financiera	13
Estado de Variaciones de la Hacienda Pública / Patrimonio	14
Estado de Actividades	15
Estado de Flujos de Efectivo	16
Estado de Cambios de la Situación Financiera	17
Estado Analítico del Activo	18
Estado Analítico del Pasivo y Patrimonio	19
Estado Analítico de Ingresos Presupuestales	20
Estados Analíticos de Egresos Presupuestales	21
Estado Analítico de la Deuda	26
Notas a los Estados Financieros	27
Ley de Disciplina Financiera	31
Información Financiera y Formatos de la Ley de Disciplina Financiera	32
Fondos de Aportaciones del Ramo 33	59
- Fondo de Infraestructura Social Municipal	
- Fondo de Fortalecimiento Municipal	
Avances del Plan Municipal de Desarrollo 2018-2021	60

Municipio de San Pedro Garza García, N.L. Informe de Avance de Gestión Financiera Primer Trimestre 2019 Ingresos por Programa (Miles de Pesos)

Concepto	Incurrido 2018	Incurrido 2019	Presup. 2019	Variación		% Integración 2019
				\$	%	
Impuestos	\$ 658,916	\$ 766,980	\$ 672,094	\$ 94,886	14.1	63.2
Derechos	24,613	26,630	24,067	2,563	10.6	2.2
Contribuciones por Nuevos Fraccionamientos	0	3,380	0	3,380	100.0	0.3
Productos	28,845	32,833	18,703	14,130	75.5	2.7
Aprovechamientos	18,795	19,982	18,353	1,629	8.9	1.6
Suma ingresos propios	\$ 731,168	\$ 849,805	\$ 733,217	\$ 116,588	15.9	70.0
Participaciones Ramo 28	261,797	291,223	244,971	46,252	18.9	24.0
Aportaciones Estatales	34,548	49,278	27,550	21,729	78.9	4.1
Fondo de Aportaciones Ramo 33	19,933	23,140	19,853	3,287	16.6	1.9
Suma participaciones y fondos	\$ 316,279	\$ 363,641	\$ 292,374	\$ 71,267	24.4	30.0
Otros Ingresos	112	28	45	(17)	(37.8)	0.0
Total Ingresos	\$1,047,559	\$1,213,474	\$1,025,636	\$ 187,838	18.3	100.0



Municipio de San Pedro Garza García, N.L. Informe de Avance de Gestión Financiera Primer Trimestre 2019

Ingresos por Programa y Subprograma (Miles de Pesos)

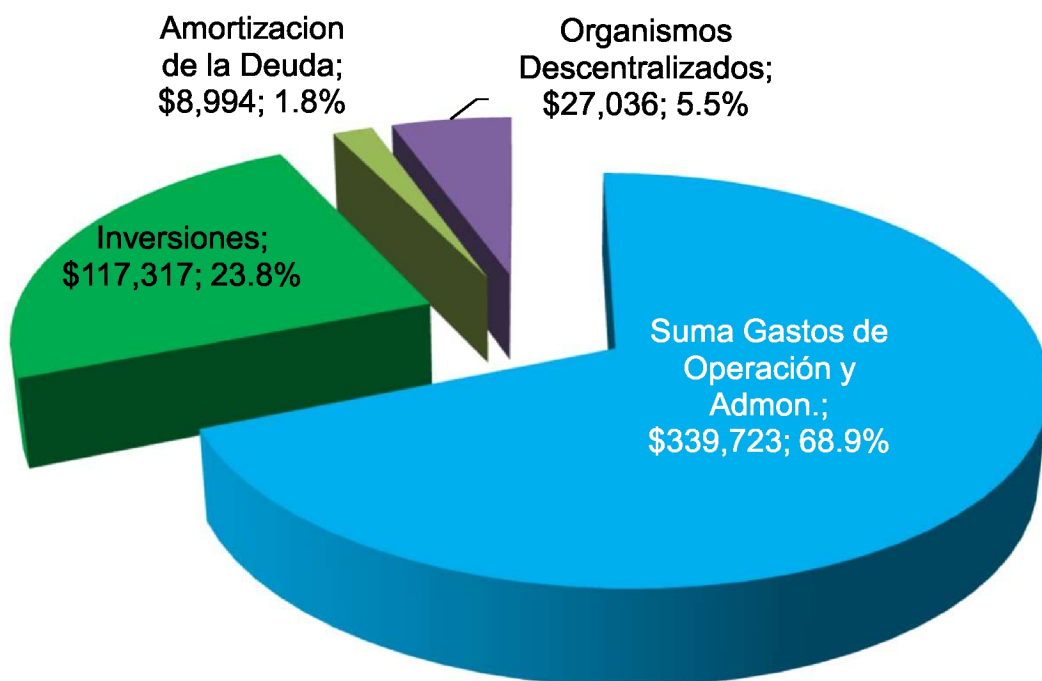
CONCEPTO	Incurrido 2018	Incurrido 2019	Presup. 2019	Variación	
				\$	%
Impuestos					
Adquisicion de Inmuebles	\$ 105,457	\$ 198,754	\$ 113,311	\$ 85,443	75.4
Predial	553,314	567,901	558,651	9,250	1.7
Diversiones y Espectaculos pub	146	325	132	193	146.2
Subtotal	658,916	766,980	672,094	94,886	14.1
Derechos					
Construccion y urbanizacion	2,221	1,477	1,960	(483)	(24.6)
Inscripciones y refrendos	8,600	8,419	8,784	(365)	(4.2)
Revision, Inspeccion y Serv.	6,450	5,694	6,547	(853)	(13.0)
Derechos Diversos	7,343	11,040	6,776	4,264	62.9
Subtotal	24,613	26,630	24,067	2,563	10.6
Contribuciones por Nuevos Fraccionamientos					
Contrib. Previstas LOTAH y DU	0	3,380	0	3,380	100.0
Subtotal	0	3,380	0	3,380	100.0
Productos					
Arren. Explotacion Bienes Mpales.	2,758	2,989	2,619	370	14.1
Venta de Bienes Municipales	24	6	26	(20)	(76.9)
Rendimientos Bancarios	24,152	27,086	14,249	12,837	90.1
Diversos Productos	1,911	2,752	1,809	943	52.1
Subtotal	28,845	32,833	18,703	14,130	75.5
Aprovechamientos					
Multas, Rec. Sanc. y Gts. Ejec	14,318	16,148	14,563	1,585	10.9
Donativos	95	88	1	87	8,700.0
Aprovechamientos Diversos	4,382	3,746	3,789	(43)	(1.1)
Subtotal	18,795	19,982	18,353	1,629	8.9
Total Ingresos Propios	\$ 731,168	\$ 849,805	\$ 733,217	\$ 116,588	15.9
Participaciones					
Participaciones Ramo 28	\$ 261,797	\$ 291,223	\$ 244,971	\$ 46,252	18.9
Subtotal	261,797	291,223	244,971	46,252	18.9
Fondo de Aportaciones					
F.A.I.S.M.	1,162	1,794	1,091	703	64.4
FORTAMUN	18,771	21,346	18,762	2,584	13.8
Aportaciones Estatales	34,548	49,278	27,550	21,729	78.9
Subtotal	54,482	72,418	47,403	25,015	52.8
Otros Ingresos					
Ingresos Diversos	112	28	45	(17)	(37.8)
Subtotal	112	28	45	(17)	(37.8)
Total Part. Aport. Fondos y Otros	\$ 316,390	\$ 363,669	\$ 292,419	\$ 71,250	24.4
Total Ingresos	\$ 1,047,559	\$ 1,213,474	\$ 1,025,636	\$ 187,838	18.3

LOTAH y DU. Ley de Ordenamiento Territorial de los Asentamientos Humanos y Desarrollo Urbano

Municipio de San Pedro Garza García, N.L. Informe de Avance de Gestión Financiera Primer Trimestre 2019

Egresos por Programa (Miles de Pesos)

CONCEPTO	Incurrido 2018	Incurrido 2019	Presup. 2019	Variacion		% Integración 2019
				\$	%	
Seguridad Publica Municipal	\$ 70,658	\$ 77,609	\$ 76,460	\$ 1,149	1.5	15.7
Infraest. y Serv. Publicos	114,517	77,783	77,111	672	0.9	15.8
Des. Soc., Educacion y Cultura	48,171	39,163	38,357	806	2.1	7.9
Participacion Ciudadana	5,386	5,483	5,266	216	4.1	1.1
Desarrollo Urbano y Obras Publicas	16,375	16,209	15,535	673	4.3	3.3
Prevision Social	54,240	59,708	59,643	64	0.1	12.1
Administracion	71,886	63,769	62,818	951	1.5	12.9
Suma Gastos de Operación y Admon.	\$ 381,233	\$ 339,723	\$ 335,191	\$ 4,532	1.4	68.9
Inversiones	115,061	117,317	114,525	2,792	2.4	23.8
Amortizacion de la Deuda	11,913	8,994	8,994	0	0.0	1.8
Organismos Descentralizados	26,602	27,036	27,019	17	0.1	5.5
Suma Inver. Amort. y Organismos	\$ 153,577	\$ 153,346	\$ 150,538	\$ 2,809	1.9	31.1
Total Egresos	\$ 534,810	\$ 493,069	\$ 485,729	\$ 7,340	1.5	100.0





Municipio de San Pedro Garza García, N.L. Informe de Avance de Gestión Financiera Primer Trimestre 2019

Egresos por Programa y Subprograma

Al 31 de marzo 2019 y 2018

(Miles de Pesos)

Concepto	Incurrido 2018	Incurrido 2019	Presup. 2019	Variación	
				\$	%
Seguridad Publica Municipal					
Seguridad Publica	\$ 26,275	\$ 32,160	\$ 31,386	\$ 775	2.5
Policia	34,441	37,408	37,249	159	0.4
Transito y Vialidad	9,942	8,041	7,825	216	2.8
Subtotal	70,658	77,609	76,460	1,149	1.5
Infraest. y Serv. Publicos					
Soporte Operativo	21,414	5,062	5,043	19	0.4
Infraestructura	12,354	11,920	11,842	78	0.7
Imagen Urbana	24,444	15,740	15,358	382	2.5
Limpia, Alumb. y Vias Publicas	56,306	45,061	44,868	192	0.4
Subtotal	114,517	77,783	77,111	672	0.9
Des. Soc., Educacion y Cultura					
Centros Civicos y de Desarrollo	1,972	2,184	2,054	131	6.4
Deportes	8,496	7,768	7,643	125	1.6
Espacios Culturales	8,295	5,759	5,632	127	2.3
Desarrollo Int. de la Familia	20,381	16,602	16,343	259	1.6
Educacion	4,020	3,278	3,113	165	5.3
Desarrollo Humano y Salud	680	1,286	1,275	11	0.8
Desarrollo Economico	4,328	2,286	2,297	(12)	(0.5)
Subtotal	48,171	39,163	38,357	806	2.1
Participacion Ciudadana					
Participacion Ciudadana	2,744	2,790	2,595	195	7.5
Atencion Aiudadana	2,642	2,693	2,672	21	0.8
Subtotal	5,386	5,483	5,266	216	4.1
Desarrollo Urbano y Obras Publicas					
Control Urbano	10,281	10,253	10,180	73	0.7
Obras Publicas	6,094	5,956	5,356	600	11.2
Subtotal	16,375	16,209	15,535	673	4.3
Prevision Social					
Prestaciones a Trabajadores	26,204	26,870	26,806	64	0.2
Jubilados y Pensionados	28,036	32,838	32,838	0	0.0
Subtotal	54,240	59,708	59,643	64	0.1
Administracion					
Admon. de la Funcion Publica	11,463	10,427	10,268	159	1.5
Administracion Hacendaria	21,190	16,760	16,484	276	1.7
Administracion de Servicios	39,234	36,581	36,065	516	1.4
Subtotal	71,886	63,769	62,818	951	1.5
Total Aadminstración y Operación	\$ 381,233	\$ 339,723	\$ 335,191	\$ 4,532	1.4
Inversiones					
Inversion en Obras Publicas	105,075	115,690	112,944	2,746	2.4
Inversion en Activo Fijo	9,986	1,627	1,581	46	2.9
Subtotal	115,061	117,317	114,525	2,792	2.4
Amortizacion de la Deuda					
Obligaciones Apor. Pub. Privadas	1,102	2,388	2,388	0	0.0
Sentencias, Resoluciones y Dev.	1,992	6,606	6,606	0	0.0
Subtotal	11,913	8,994	8,994	0	0.0
Organismos Descentralizados					
INFAMILIA	310	1,176	1,176	0	0.0
Instituto de la Juventud	2,654	2,654	2,654	0	0.0
SUTSMP (Sindicato Municipal)	23,639	23,206	23,189	17	0.1
Subtotal	26,602	27,036	27,019	17	0.1
Total Deuda, Inversiones y Organismos	\$ 153,577	\$ 153,346	\$ 150,538	\$ 2,809	1.9
Total Egresos	534,810	493,069	485,729	\$ 7,340	1.5

Municipio de San Pedro Garza García, N.L. Informe de Avance de Gestión Financiera Primer Trimestre 2019

Egresos por Secretaría Al 31 de marzo 2019 (Miles de Pesos)

SECRETARIA Y/O PROGRAMA	INCURRIDO 2019	PRESUP. 2019	Variación		% Integración 2019
			\$	%	
Operación y Administración					
Rpublicano Ayuntamiento	\$ 2,481	\$ 2,515	(\$ 35)	(1.4)	0.5
Sec. del Republicano Ayuntamiento	19,535	18,942	593	3.1	4.0
Sec. de Finanzas y Tesorería	16,519	16,243	276	1.7	3.4
Sec. de Administración	13,432	13,105	328	2.5	2.7
Sec. de Desarrollo Cultural	8,976	8,729	247	2.8	1.8
Sec. Desarrollo Social	23,532	23,058	475	2.1	4.8
Sec. de Ordenamiento y Desarrollo Sust.	10,070	9,997	73	0.7	2.0
Sec. de la Contraloría	5,626	6,003	(377)	(6.3)	1.1
Sec. de Obras Públicas	5,956	5,356	600	11.2	1.2
Sec. Innovación y Part. Ciudadana	1,730	1,550	181	11.7	0.4
Sec. de Seguridad Municipal	77,075	75,926	1,149	1.5	15.6
Sec. de Servicios Públicos	77,517	76,845	672	0.9	15.7
Sec. Particular	5,260	5,116	143	2.8	1.1
Sec. General	1,385	1,361	24	1.8	0.3
Sec. de Desarrollo Económico	1,808	1,822	(14)	(0.8)	0.4
Unidad de Gobierno para Resultados	2,272	2,235	37	1.6	0.5
Dir. Gral. para Des. Int. de la Familia	3,931	3,836	96	2.5	0.8
Previsión Social	59,708	59,643	64	0.1	12.1
Provisiones a largo plazo	7,747	7,747	0	0.0	1.6
Suma Operación y Administración	\$ 344,561	\$ 340,029	\$ 4,532	1.3	69.9
Organismos Descentralizados	27,036	27,019	17	0.1	5.5
Inversiones Activo Fijo	1,627	1,581	46	2.9	0.3
Inversión en Obras Públicas Rec. Prop.	115,690	112,944	2,746	2.4	23.5
Suma Inversiones	\$ 117,317	\$ 114,525	\$ 2,792	2.4	23.8
Amortización de la Deuda	4,156	4,156	0	0.0	0.8
Suma Otros Programas	\$ 148,509	\$ 145,700	\$ 2,809	1.9	30.1
Total Egresos	\$ 493,069	\$ 485,729	\$ 7,340	1.5	100.0



Municipio de San Pedro Garza García, N.L.
Informe de Avance de Gestión Financiera
Primer Trimestre 2019

Informe de Subsidios, Disminuciones y Condonaciones
Al 31 de marzo 2019 y 2018
(Miles de Pesos)

Concepto	2018		2019	
	Importe	No. de Contribuyentes	Importe	No. de Contribuyentes
Impuestos	\$ 99,662	36,184	\$ 95,411	40,292
Derechos	675	377	601	344
Productos	269	31	373	23
Aprovechamientos	10,129	6,386	7,583	4,000
Total	\$ 110,735	42,978	\$ 103,967	44,659



Municipio de San Pedro Garza García, N.L. Informe de Avance de Gestión Financiera Primer Trimestre 2019

Informe de Subsidios, Disminuciones y Condonaciones Al 31 de marzo 2019 y 2018 (Miles de Pesos)

Concepto	2018		2019	
	Importe	No. De Contribuyentes	Importe	No. De Contribuyentes
Impuestos				
Impuesto sobre adquisición de inmuebles	\$ 166	37	\$ 81	80
Impuesto Predial	99,384	36,094	95,214	40,155
Rezago del Impuesto Predial	96	49	99	56
Diversiones y Espectáculos Públicos	15	4	17	1
Total de Impuestos:	99,662	36,184	\$ 95,411	40,292
Derechos				
Limpia y Recolección de Desechos	\$ 44	31	\$ 31	30
Ocupación de la Vía Pública	125	13	29	1
Servicios de Vigilancia y Vial	11	2	49	2
Espectáculos y Eventos Públicos y Privados	13	9	5	4
Permiso de no Estacionarse	478	321	415	291
Subdiv. Fusiones y Relotificación	3	1	-	-
Permiso de Carga Pesada	-	-	7	1
Exámenes de manejo	-	-	2	1
Licencias de manejo	-	-	1	1
Numero oficial para casa hab	-	-	0	2
Aprobación Planos y Permisos Construcción	-	-	3	6
Revalidación Anuencia Municipal	-	-	59	3
Alineamientos	-	-	0	2
Total de Derechos:	675	377	\$ 601	344
Productos				
Renta de Auditorio	\$ 255	4	\$ 333	8
Renta Lote de Panteon Municipal	3	3	3	2
Inhumaciones y Exhumaciones	11	22	4	5
Renta Salón Revolución II	-	-	2	2
Renta Salón Revolución IV	-	-	-	1
Renta Salón Revolución V	-	-	-	1
Centro Des. Integral San Pedro	-	2	-	1
Protección Civil Vo. Bo.	-	-	-	1
Reductor de Velocidad	-	-	4	1
Otros Ingresos Auditorio S.P.	0	-	28	1
Total de Productos:	269	31	\$ 373	23
Aprovechamientos				
Multas de tránsito	\$ 267	1,108	\$ 260	680
Multas por faltar permiso de construcción	2,990	84	1,465	46
Multas	79	1	-	-
Multas de Comercio y similares	19	6	6	1
Multa de Parquimetro	86	472	104	611
Multa de Ecología (DERRIBO DE ARBOL)	110	2	-	-
Multas por sanciones del Impuesto Predial	1,476	81	2,267	107
Multas de Predial Modernización Catastral	553	207	78	29
Recargos Impuesto Sobre Adquisición de Inmuebles	1,283	53	429	69
Recargos de Revisión de Notas ISAI	0	-	-	2
Recargos Predial	2,283	4,066	2,664	2,338
Recargos por Modernización Catastral	197	207	27	29
Recargos Limpia y Recoleccion Desechos	16	7	7	9
Recargos Inscripción y Refrendos	3	2	9	3
Recargos Div y Espectaculos	-	-	6	5
Recargo de Documentos	140	30	7	20
Recargos Multa Comercio y Similares	-	1	-	1
Recargos	134	23	97	25
Gastos de ejecución Impuesto Predial	6	2	-	-
Gastos de Ejecución	11	5	3	1
Gastos de Ejecución Inscripciones y ref	1	1	-	-
Intereses por financiamiento	1	1	1	1
Indemnización por cheque devuelto (20%)	426	24	99	19
Cheque devuelto (cuentas incobrables)	-	-	-	-
Sanción por Multa de Comercio y similares	48	3	49	3
Sanción Lic de anuncio	0	-	3	1
Total de Aprovechamientos:	\$ 10,129	6,386	\$ 7,583	4,000
Total	\$ 110,735	42,978	\$ 103,967	44,659



Municipio de San Pedro Garza García, N.L.
Informe de Avance de Gestión Financiera
Primer Trimestre 2019

Saldos de Cuentas por Cobrar
al 31 de marzo de 2019
(Miles de Pesos)

Conceptos	Saldo
Impuestos	\$ 381,940
Derechos	23,015
Productos	1,336
Aprovechamientos	151,907
Otros Conceptos	561
Total	\$ 558,759



Municipio de San Pedro Garza García, N.L.
Informe de Avance de Gestión Financiera
Primer Trimestre 2019

Saldos de Cuentas por Cobrar
al 31 de marzo de 2019
(Miles de Pesos)

Conceptos	Saldo
I. Impuestos	
Convenios impuesto predial	\$ 90
Predial 2017 y rezago	367,700
Convenios de i.s.a.i.	14,134
Convenios de mod. catastral	17
	\$ 381,940
II. Derechos	
Revalidacion de anuencia	7,746
Permiso de no estacionarse	2,137
Limpia y recolección de desechos	12,996
Ocupación de la via publica	137
	\$ 23,015
III. Contribuciones por Nuevos Fraccionamientos	
Convenios cesion al municipio 17 y 7%	\$ -
IV. Productos	
Conv. venta de terrenos municipales	\$ 827
Conv. venta terrenos canteras	509
	\$ 1,336
V. Aprovechamientos	
Multas de transito *	150,783
Multas de comercio	1,123
	\$ 151,907
Otros Conceptos	
Cheques devueltos	468
Indemización de cheques dev.	94
	\$ 561
Total	\$ 558,759



**San
Pedro
Garza
García**

GOBIERNO MUNICIPAL

**Municipio de San Pedro Garza García, N.L.
Informe de Avance de Gestión Financiera
Primer Trimestre 2019**

**Ley General de
Contabilidad
Gubernamental**

Municipio de San Pedro Garza García, N.L. Informe de Avance de Gestión Financiera Primer Trimestre 2019

Estado de Situación Financiera
Al 31 de marzo de 2019 y al 31 de diciembre de 2018
(Miles de Pesos)

	2019	2018		2019	2018
ACTIVO			PASIVO		
Activo Circulante			Pasivo Circulante		
Efectivo y Equivalentes	1,699,157	949,091	Cuentas Por Pagar a Corto Plazo	100,776	105,340
Derechos a Recibir Efectivo o Equivalentes	17,423	19,645	Porción a Corto Plazo de la Deuda Pública a Largo Plazo	5,785	5,687
Derechos a Recibir Bienes o Servicios	61,601	89,795	Pasivos Diferidos a Corto Plazo	542	773
Total de Activos Circulantes	1,778,181	1,058,531	Fondos y Bienes de Terceros en Garantía y/o Administración a Corto Plazo	1,357	4,496
			Otros Pasivos a Corto Plazo	396	306
			Total de Pasivos Circulantes	108,856	116,602
Activo No Circulante			Pasivo No Circulante		
Inversiones Financieras a LP	105,257	102,000	Deuda Pública a Largo Plazo	51,433	52,917
Bienes Inmuebles, Infraestructura y Construcciones en Proceso	1,609,537	1,597,881	Provisiones a Largo Plazo	285,579	290,069
Bienes Muebles	922,262	920,635	Total de Pasivos No Circulantes	337,012	342,986
Activos Intangibles	38,440	38,422			
Depreciación, Deterioro y Amortización Acumulada de Bienes	(617,467)	(591,132)	Total de Pasivo	445,868	459,588
Activos Diferidos	60,414	60,414			
Total de Activos No Circulantes	2,118,443	2,128,220	HACIENDA PÚBLICA / PATRIMONIO		
Total de Activos	3,896,624	3,186,751	Hacienda Pública/Patrimonio Generado		
			Resultado del Ejercicio Ahorro / Desahorro	780,660	324,843
			Resultado de Ejercicios Anteriores	2,624,668	2,356,859
			Revalúos	60,971	60,971
			Rectificaciones de Resultado de Ejercicios Anteriores	(15,543)	(15,510)
			Total Hacienda Pública /	3,450,756	2,727,163
			Total de Pasivo y Hacienda Pública/Patrimonio	3,896,624	3,186,751



Municipio de San Pedro Garza García, N.L.
Informe de Avance de Gestión Financiera
Primer Trimestre 2019

Estado de Variación de la Hacienda Pública / Patrimonio
Al 31 de marzo de 2019 y al 31 de diciembre de 2018
(Miles de Pesos)

Concepto	Hacienda Pública/ Patrimonio Contribuido	Hacienda Pública /Patrimonio Generado de Ejercicios Anteriores	Hacienda Pública /Patrimonio Generado del Ejercicio	Exceso o Insuficiencia en la Actualización de la Hacienda Pública / Patrimonio	Total
Resultados del Ejercicio (Ahorro/Desahorro)			324,843		324,843
Resultados de Ejercicios Anteriores		2,556,041			2,556,041
Rectificaciones de Resultados de Ejercicios Anteriores		(153,720)			(153,720)
Hacienda Pública / Patrimonio Neto Final de 2018		2,402,321	324,843		2,727,164
Variaciones de la Hacienda Pública / Patrimonio Generado Neto 2019					
Resultados del Ejercicio (Ahorro/Desahorro)			780,660		780,660
Resultados de Ejercicios Anteriores		267,808	(324,843)		(57,035)
Rectificaciones de Resultados de Ejercicios Anteriores		(33)			(33)
Hacienda Pública / Patrimonio Neto Al 31 de Marzo 2019		2,670,096	780,660		3,450,756

Municipio de San Pedro Garza García, N.L.
Informe de Avance de Gestión Financiera
Primer Trimestre 2019
Estado de Actividades
Al 31 de marzo de 2019 y 2018
(Miles de Pesos)

	2019	2018
INGRESOS Y OTROS BENEFICIOS		
Ingresos de Gestión		
Impuestos	772,009	662,793
Derechos	30,309	25,044
Productos	32,833	28,845
Aprovechamientos	14,654	14,487
Participaciones, Aportaciones, Convenios, Incentivos Derivados de la Colaboración Fiscal, Fondos Distintos de Aportaciones, Transferencias, Asignaciones, Subsidios y Subvenciones, y Pensiones y Jubilaciones		
Participaciones, Aportaciones, Convenios, Incentivos Derivados de la Colaboración Fiscal y Fondos Distintos de Aportaciones	363,642	316,279
Otros Ingresos y Beneficios		
Otros Ingresos y Beneficios Varios	28	112
Total de Ingresos y Otros Beneficios	1,213,475	1,047,560
GASTOS Y OTRAS PÉRDIDAS		
Gastos de Funcionamiento		
Servicios Personales	241,437	241,708
Materiales y Suministros	24,779	25,437
Servicios Generales	80,284	121,403
Transferencias, Asignaciones, Subsidios y otras Ayudas		
Transferencias Internas y Asignaciones al Sector Público	16,707	16,294
Ayudas Sociales	2,411	4,747
Intereses, Comisiones y Otros Gastos de la Deuda Pública		
Intereses de la Deuda Pública	1,003	4,746
Comisiones de la Deuda Pública		-
Otros Gastos y Pérdidas Extraordinarias		
Estimaciones, Depreciaciones, Deterioros, Obsolescencias y Amortizaciones	26,336	22,151
Otros Gastos	-	-
Inversión Pública		
Inversión Pública No Capitalizable	39,859	-
Total de Gastos y Otras Pérdidas	432,815	436,485
Resultados del Ejercicio (Ahorro/Desahorro)	780,660	611,075

Municipio de San Pedro Garza García, N.L. Informe de Avance de Gestión Financiera Primer Trimestre 2019

Estado de Flujos de Efectivo Al 31 de marzo de 2019 y 2018 (Miles de Pesos)

	2019	2018
Flujo de Efectivo de las Actividades de Operación		
Origen		
Impuestos	772,009	662,793
Derechos	30,309	25,044
Productos	32,833	28,845
Aprovechamientos	14,654	14,487
Participaciones	291,223	261,797
Aportaciones	72,419	54,482
Otros Ingresos de operación	28	112
Aplicación		
Servicios Personales	241,437	241,708
Materiales y Suministros	24,779	25,437
Servicios Generales	80,284	121,403
Ayudas Sociales	2,411	4,747
Transferencias Internas y Asignaciones al Sector Público	16,707	16,294
Flujos Netos de Efectivo por Actividades de Operación	847,856	637,970
Flujos de Efectivo de las Actividades de Inversión		
Origen		
Aplicación		
Bienes Inmuebles, Infraestructura y Construcciones en Proceso	(51,533)	(11,084)
Bienes muebles	(1,627)	(103,886)
Otros Orígenes de Inversión	(57,068)	0
Flujos Netos de Efectivo por Actividades de Inversión	(110,228)	(113,698)
Flujo de Efectivo de las Actividades de Financiamiento		
Origen		
Otros Orígenes de Financiamiento	42,682	18,975
Aplicación		
Servicios de la Deuda	(1,003)	(4,746)
Interno	(1,003)	0
Externo		
Otros Aplicaciones de Financiamiento	(29,241)	(44,774)
Flujos Neto de Efectivo por Actividades de Financiamiento	12,437	(30,544)
Incremento/Disminución Neta en el Efectivo y Equivalente al Efectivo	750,066	493,728
Efectivo y Equivalentes al Efectivo al Inicio del Ejercicio	949,091	1,119,027
Efectivo y Equivalentes al Efectivo al Final del Ejercicio	1,699,157	1,612,755

Municipio de San Pedro Garza García, N.L.
Informe de Avance de Gestión Financiera
Primer Trimestre 2019

Estado de Cambios en la Situación Financiera
Al 31 de marzo de 2019
(Miles de Pesos)

	Origen	Aplicación
ACTIVO	(56,751)	766,623
Activo Circulante	(30,416)	750,066
Efectivo y Equivalentes		750,066
Derechos a Recibir Efectivo o	(2,222)	
Derechos a Recibir Bienes o Servicios	(28,194)	
Activo No Circulante	(26,335)	16,557
Inversiones Financieras a Largo Plazo		3,257
Derechos a Recibir Efectivo o		
Equivalentes a Largo Plazo		
Bienes Inmuebles, Infraestructura y		11,673
Construcciones en Proceso		
Bienes Muebles		1,627
Activos Intangibles		
Depreciación, Deterioro y Amortización	(26,335)	
Activos Diferidos		
PASIVO	13,908	(189)
Pasivo Circulante	7,935	(189)
Cuentas por Pagar a Corto Plazo	4,565	
Documentos por Pagar a Corto Plazo		
Porción a Corto Plazo de la Deuda Pública		(99)
Pasivos Diferidos a Corto Plazo	231	
Fondos y Bienes de Terceros en Garantía	3,139	
y/o Administración a Corto Plazo		
Otros Pasivos a Corto Plazo		(90)
Pasivo No Circulante	5,973	0
Deuda Pública a Largo Plazo	1,484	
Pasivos Diferidos a Largo Plazo		
Fondos y Bienes de Terceros en Garantía		
Provisiones a Largo Plazo	4,489	
HACIENDA PÚBLICA/ PATRIMONIO	57,068	(780,658)
Hacienda Pública/Patrimonio Generado	57,068	(780,658)
Resultados del Ejercicio (Ahorro /		(780,659)
Resultados de Ejercicios Anteriores	57,035	1
Rectificaciones de Resultados de	33	
Ejercicios Anteriores		
	14,224	(14,224)



Municipio de San Pedro Garza García, N.L.
Informe de Avance de Gestión Financiera
Primer Trimestre 2019

Estado Analítico del Activo
Al 31 de marzo de 2019
(Miles de Pesos)

Cuenta Contable	Saldo Inicial (SI) 1	Cargos del Periodo 2	Abonos del Periodo 3	Saldo Final (SF) 4(1+2-3)	Variación del Periodo (SI-SF) (1-4)
ACTIVO					
Activo Circulante	1,058,531	4,599,640	3,879,990	1,778,181	719,650
Efectivo y Equivalentes	949,091	4,582,246	3,832,180	1,699,157	750,066
Derechos a Recibir Efectivo o Equivalentes	19,645	9,541	11,763	17,423	(2,222)
Derechos a Recibir Bienes o Servicios	89,795	7,853	36,047	61,601	(28,194)
Activo No Circulante	2,128,219	133,295	143,071	2,118,443	9,777
Inversiones Financieras a Largo Plazo	102,000	3,257	-	105,257	3,257
Bienes Inmuebles, Infraestructura y Construcciones en Proceso	1,597,863	127,622	115,949	1,609,537	11,673
Bienes Muebles	920,634	2,415	787	922,262	1,627
Activos Intangibles	38,440	-	-	38,440	-
Depreciación, Deterioro y Amortización Acumulada de Bienes	(591,132)	-	26,335	(617,467)	(26,335)
Activos Diferidos	60,414	-	-	60,414	-
Total	3,186,751	4,732,935	4,023,061	3,896,624	709,873

Municipio de San Pedro Garza García, N.L.
Informe de Avance de Gestión Financiera
Primer Trimestre 2019

Estado Analítico del Pasivo Patrimonio
Al 31 de marzo de 2019
(Miles de Pesos)

Cuenta Contable	Saldo Inicial (SI) 1	Cargos del Periodo 2	Abonos del Periodo 3	Saldo Final (SF) 4 (1+3-2)	Variación del Periodo (SI-SF) (1-4)
PASIVO					
Pasivo Circulante	116,602	667,052	659,217	108,856	(7,745)
Cuentas por Pagar a Corto Plazo	105,340	660,498	655,933	100,776	(4,565)
Porción a Corto Plazo de la Deuda Pública a Largo Plazo	5,687	1,385	1,484	5,785	99
Pasivos Diferidos a Corto Plazo	773	231	-	542	(231)
Fondos y Bienes de Terceros en Garantía y/o Administración a Corto Plazo	4,496	4,939	1,800	1,357	3,139
Ingresos por clasificar	306	43	133	396	(90)
Pasivo No Circulante	342,986	9,230	3,257	337,012	(5,974)
Deuda Pública a Largo Plazo	52,917	1,484	-	51,433	(1,484)
Provisiones a Largo Plazo	290,069	7,747	3,257	285,579	4,489
Hacienda Pública / Patrimonio					
Hacienda Pública / Patrimonio Generado	2,727,164	92,832	816,424	3,450,756	723,593
Resultados de Ejercicios Anteriores	- 2,681,703	92,610	35,575	- 2,624,668	57,035
Resultados del Ejercicio: Ahorro/Desahorro			780,660	- 780,660	(780,660)
Revalúos	60,971	-	-	60,971	-
Rectificaciones de Resultados de Ejercicios Anteriores	(15,510)	222	189	(15,543)	(33)
Total	3,186,751	769,114	1,478,899	3,896,624	709,873

**Municipio de San Pedro Garza García, N.L.
Informe de Avance de Gestión Financiera
Primer Trimestre 2019**

**Estado Analítico de Ingresos Presupuestales
Del 1 de enero al 31 de marzo de 2019
(Miles de Pesos)**

Rubro de Ingresos	Ingreso					Diferencia (6=5-1)
	Estimado	Ampliaciones y Reducciones	Modificado	Devengado	Recaudado	
	(1)	(2)	(3=1+2)	(4)	(5)	
Impuestos	1,023,795		1,023,795	772,009	772,009	- 251,786
Contribuciones de Mejoras						-
Derechos	132,990		132,990	30,309	30,309	- 102,681
Productos	68,886		68,886	32,833	32,833	- 36,053
Aprovechamientos	72,987		72,987	14,681	14,681	- 58,306
Ingresos por Venta de Bienes, Prestación de Servicios y Otros Ingresos						-
Participaciones, Aportaciones, Convenios, Incentivos Derivados de la Colaboración Fiscal y Fondos Distintos de Aportaciones	1,221,241		1,221,241	363,642	363,642	- 857,599
Transferencias, Asignaciones Subsidios y Otras Ayudas						-
Ingresos derivados de financiamiento						-
	2,519,899		2,519,899	1,213,474	1,213,474	- 1,306,425
				Ingresos Excedentes		

Estado Analítico de Ingresos por Fuente de Financiamiento	Ingreso					Diferencia (6=5-1)
	Estimado	Ampliaciones y Reducciones	Modificado	Devengado	Recaudado	
	(1)	(2)	(3=1+2)	(4)	(5)	
Ingresos del Municipio						
Impuestos	1,023,795		1,023,795	772,009	772,009	- 251,786
Derechos	132,990		132,990	30,309	30,309	- 102,681
Productos	68,886		68,886	32,833	32,833	- 36,053
Aprovechamientos	72,987		72,987	14,681	14,681	- 58,306
Participaciones y Aportaciones	1,221,241		1,221,241	363,642	363,642	- 857,599
Ingresos derivados de financiamiento						
Ingresos Derivados de Financiamientos	0	0	-	-	-	-
Total	2,519,898	-	2,519,898	1,213,474	1,213,474	- 1,306,435
				Ingresos Excedentes		

Municipio de San Pedro Garza García, N.L.
Informe de Avance de Gestión Financiera
Primer Trimestre 2019

Estado Analítico de Egresos Presupuestales
Del 1 de enero al 31 de marzo de 2019
(Miles de Pesos)

Concepto	Egresos					Subejercicio 6=(3-4)
	Aprobado	Ampliaciones / Reducciones	Modificado	Devengado	Pagado	
	1	2	3=(1+2)	4	5	
Servicios Personales						
Remuneraciones al Personal de Carácter Permanente	389,918	-	389,918	91,083	91,083	298,835
Remuneraciones al Personal de Carácter Transitorio	92,575	-	92,575	17,872	17,872	74,702
Remuneraciones Adicionales y Especiales	155,008	-	155,008	25,185	25,185	129,823
Seguridad Social	156,262	-	156,262	22,813	14,907	133,449
Otras Prestaciones Sociales y Económicas	335,641	-	335,641	86,722	86,518	248,919
Pago de Estímulos a Servidores Públicos	4,503	-	4,503	669	669	3,834
Materiales y Suministros						
Materiales de Administración, Emisión de Documentos y Artículos	11,453	-	11,453	1,374	1,045	10,079
alimentos y Utensilios	11,854	-	11,854	1,664	1,263	10,190
Materias Primas y Materiales de Producción y Comercialización	6	-	6	-	-	6
Materiales y Artículos de Construcción y de Reparación	82,970	-	82,970	7,577	7,074	75,394
Productos Químicos, Farmacéuticos y de Laboratorio	5,167	-	5,167	474	380	4,692
Combustibles, Lubricantes y Aditivos	70,493	-	70,493	11,126	8,143	59,367
Vestuario, Blancos, Prendas de Protección y Artículos Deportivos	25,094	-	25,094	1,072	353	24,021
Materiales y Suministros Para Seguridad	150	-	150	1	-	149
Herramientas, Refacciones y Accesorios Menores	16,325	-	16,325	1,492	1,004	14,833
Servicios Generales						
Servicios Básicos	99,841	-	99,841	22,529	8,546	77,312
Servicios de Arrendamiento	51,946	-	51,946	8,540	8,015	43,406
Servicios Profesionales, Científicos, Técnicos y Otros Servicios	105,294	-	105,294	4,340	3,963	100,954
Servicios Financieros, Bancarios y Comerciales	29,402	-	29,402	6,350	6,350	23,052
Servicios de Instalación, Reparación, Mantenimiento y Conservación	250,231	-	250,231	29,430	23,477	220,801
Servicios de Comunicación Social y Publicidad	14,030	-	14,030	1,635	1,538	12,396
Servicios de Traslado y Viáticos	1,677	-	1,677	461	459	1,216
Servicios Oficiales	17,162	-	17,162	318	290	16,844
Otros Servicios Generales	41,745	-	41,745	11,519	11,483	30,226

Municipio de San Pedro Garza García, N.L.
Informe de Avance de Gestión Financiera
Primer Trimestre 2019

Estado Analítico de Egresos Presupuestales
Del 1 de enero al 31 de marzo de 2019
(Miles de Pesos)

Concepto	Egresos					Subejercicio
	Aprobado	Ampliaciones / Reducciones	Modificado	Devengado	Pagado	
	1	2	3=(1+2)	4	5	
Transferencias, Asignaciones, Subsidios y Otras Ayudas						
Transferencias Internas y Asignaciones al Sector Público	68,352	-	68,352	16,707	16,707	51,645
Subsidios y Subvenciones	87	-	87	-	-	87
Ayudas Sociales	134,480	-	134,480	2,411	1,846	132,069
Transferencias a Fideicomisos, Mandatos y Otros Análogos	-	-	-	-	-	-
Bienes Muebles, Inmuebles E Intangibles						
Mobiliario y Equipo de Administración	14,635	-	14,635	300	274	14,335
Mobiliario y Equipo Educativo y Recreativo	13,546	-	13,546	21	21	13,525
Equipo E Instrumental Médico y de Laboratorio	45	-	45	42	42	3
Vehículos y Equipo de Transporte	70,595	-	70,595	-	-	70,595
Equipo de Defensa y Seguridad	1,500	-	1,500	-	-	1,500
Maquinaria, Otros Equipos y Herramientas	38,328	-	38,328	1,264	67	37,064
Bienes Inmuebles	-	-	-	-	-	-
Activos Intangibles	1,335	-	1,335	-	-	1,335
Inversión Pública						
Obra Pública en Bienes de Dominio Público	636,002	-	636,002	113,353	76,698	522,648
Obra Pública en Bienes Propios	167,339	-	167,339	2,336	2,181	165,003
Deuda Pública						
Amortización de la Deuda Pública	5,687	-	5,687	1,385	1,385	4,302
Intereses de la Deuda Pública	3,866	-	3,866	1,003	1,003	2,863
Total del Gasto	3,124,545	0	3,124,545	493,069	419,843	2,631,476

Municipio de San Pedro Garza García, N.L.
Informe de Avance de Gestión Financiera
Primer Trimestre 2019

Estado Analítico de Egresos Presupuestales
Clasificación Económica (Por Tipo de Gasto)
del 1 de enero al 31 de marzo de 2019
(Miles de Pesos)

Concepto	Egresos					Subejercicio
	Aprobado	Ampliaciones / (Reducciones)	Modificado	Devengado	Pagado	
	1	2	3=(1+2)	4	5	
Gasto Corriente	2,041,057	-	2,041,057	340,527	305,334	1,700,530
Gasto de Capital	943,326	-	943,326	117,317	79,283	826,009
Amortización de la Deuda y Disminución de Pasivos	9,553	-	9,553	2,388	2,388	7,165
Pensiones y Jubilaciones	130,609	-	130,609	32,837	32,838	97,772
Participaciones						
Total del Gasto	3,124,545	-	3,124,545	493,069	419,843	2,631,476

Municipio de San Pedro Garza García, N.L. Informe de Avance de Gestión Financiera Primer Trimestre 2019

Estado Analítico de Egresos Presupuestales Clasificación Funcional (Finalidad y Función) del 1 de enero al 31 de marzo de 2019 (Miles de Pesos)

Concepto	Egresos					Subejercicio 6=(3-4)
	Aprobado	Ampliaciones / (Reducciones)	Modificado	Devengado	Pagado	
	1	2	3=(1+2)	4	5	
Gobierno						
Legislación	12,478	0	12,478	2,481	2,410	9,997
Justicia	9,023	0	9,023	1,692	1,661	7,331
Coordinación de la Política de Gobierno	350,576	0	350,576	38,999	38,507	311,576
Asuntos Financieros y Hacendarios	102,637	0	102,637	24,360	24,249	78,277
Asuntos de Orden Público y de Seguridad Interior	544,143	0	544,143	82,495	78,244	461,648
Otros Servicios Generales	248,337	0	248,337	35,251	26,513	213,085
Desarrollo Social						
Protección Ambiental	140,547	0	140,547	36,445	22,786	104,102
Vivienda y Servicios a la Comunidad	1,000,023	0	1,000,023	162,681	122,612	837,342
Salud	5,891	0	5,891	918	594	4,973
Recreación, Cultura y Otras Manifestaciones Sociales	286,026	0	286,026	23,831	18,962	262,195
Educación	7,600	0	7,600	1,621	1,398	5,979
Protección Social	259,214	0	259,214	48,004	47,677	211,210
Otros Asuntos Sociales	20,153	0	20,153	3,026	2,994	17,128
Desarrollo Económico						
Otras Industrias y Otros Asuntos Económicos	24,625	0	24,625	2,610	2,579	22,015
Otras no Clasificadas en Funciones Anteriores						
Transacciones de la Deuda Pública / Costo Financiero de la Deuda	9,553	0	9,553	2,388	2,388	7,165
Transferencias, Participaciones y Aportaciones entre Diferentes Niveles y Ordenes de Gobierno	103,721	0	103,721	26,268	26,268	77,453
	3,124,545	0	3,124,545	493,069	419,843	2,631,476

Municipio de San Pedro Garza García, N.L.
Informe de Avance de Gestión Financiera
Primer Trimestre 2019

Estado Analítico de Egresos Presupuestales
Clasificación Administrativa
del 1 de enero al 31 de marzo de 2019
(Miles de Pesos)

Concepto	Egresos					Subejercicio 6=(3-4)
	Aprobado	Ampliaciones/ Reducciones)	Modificado	Devengado	Pagado	
	1	2	3=(1+2)	4	5	
Republicano Ayuntamiento	12,471	-	12,471	2,481	2,410	9,991
Sec. Del Republicano Ayuntamiento	112,557	-	112,557	19,535	19,260	93,022
Sec. De Finanzas Y Tesorería	101,557	-	101,557	16,519	16,299	85,038
Sec. De Administración	71,633	-	71,633	13,432	13,028	58,201
Sec. De Cultura Y Educación	67,919	-	67,919	8,976	8,118	58,942
Sec. De Desarrollo Social	197,638	-	197,638	23,532	23,078	174,105
Sec. De Ordenamiento Y Desarrollo Urbano	57,405	-	57,405	10,070	9,975	47,335
Sec. De La Contraloría Y Transparencia	44,792	-	44,792	5,626	5,612	39,166
Sec. De Obras Publicas	32,215	-	32,215	5,956	5,889	26,259
Sec. De Innovación Y Part. Ciudadana	-	-	-	1,730	1,648	(1,730)
Sec. De Seguridad Pública Municipal	399,307	-	399,307	77,075	74,115	322,232
Sec. De Servicios Públicos Y Medio Ambiente	490,710	-	490,710	77,517	56,739	413,193
Sec. Particular	36,620	-	36,620	5,260	5,186	31,361
Sec. General	2,837	-	2,837	1,385	1,334	1,452
Sec. De Desarrollo Económico	20,880	-	20,880	1,808	1,805	19,072
Unidad De Gobierno Para Resultados	16,414	-	16,414	2,272	2,248	14,142
Desarrollo Integral De La Familia - Dif	-	-	-	3,931	3,489	(3,931)
Previsión Social	300,194	-	300,194	59,708	51,420	240,486
Organismos Descentralizados	206,517	-	206,517	27,036	27,036	179,481
Intereses De La Deuda Y Pago De Sentencias	3,866	-	3,866	2,771	2,769	1,095
Inversiones Activo Fijo	141,499	-	141,499	1,627	404	139,872
Inversión En Obras Publicas	801,826	-	801,826	115,690	78,879	686,137
Amortización De La Deuda	5,687	-	5,687	1,385	1,385	4,302
Provisiones A Largo Plazo	-	-	-	7,747	7,718	(7,747)
Total del Gasto	3,124,545	-	3,124,545	493,069	419,843	2,631,476

Municipio de San Pedro Garza García, N.L.
Informe de Avance de Gestión Financiera
Primer Trimestre 2019
Estado Analítico de la Deuda Pública
Al 31 de marzo de 2019
(Miles de Pesos)

Denominación de las deudas	Moneda de Contratación	Institución o País Acreedor	Saldos al 31 de Diciembre de 2018	Movimientos					Saldos al 31 de Marzo de 2019
				Operación del endeudamiento del Periodo			Depuración o Conciliación	Variación del endeudamiento del periodo	
				Amortización Bruta	Colocación Bruta	Endeudamiento Neto del Periodo			
DEUDA PÚBLICA									
Corto Plazo									
Arrendamientos financieros:	Pesos	TICSA	5,687	(1,386)			1,484		5,785
Largo Plazo									
Arrendamiento Financieros:	Pesos	TICSA	52,917				(1,484)		51,433
OTROS PASIVOS									
Proveedores por Pagar a Corto Plazo	Pesos		105,340						100,776
Pasivos Diferidos a Corto Plazo	Pesos		773						542
Fondos y Bienes de Terceros en Garantía y/o Administración a Corto Plazo	Pesos		4,496						1,357
Otros Pasivos a Corto Plazo	Pesos		306						396
Provisiones a Largo Plazo	Pesos		290,069						285,579
Total Deuda y Otros Pasivos			453,901						445,868

Municipio de San Pedro Garza García, N.L. Informe de Avance de Gestión Financiera Primer Trimestre 2019

Notas de los Estados Financieros Al 31 de marzo de 2019 (Miles de Pesos)

I) NOTAS AL ESTADO DE SITUACIÓN FINANCIERA

Activo

Efectivo y Equivalentes

Representa los saldos de las cuentas de caja, fondos fijos y revolventes, bancos e inversiones financieras con vencimiento menor a 3 meses, todos en moneda nacional y su integración al 31 de marzo de 2019 es la siguiente:

Efectivo	715
Bancos/Tesorería	99,525
Inversiones Temporales (Hasta 3 meses)	1,598,285
Depósitos de Fondos de Terceros en Garantía y/o Administración	632
	1,699,157

Derechos a recibir Efectivo y Equivalentes y Bienes o Servicios a Recibir

Al 31 de marzo de 2019 se conforma: deudores diversos y gastos por comprobar y se integran como sigue:

Deudores Diversos por Cobrar a Corto Plazo	17,423
	17,423

Inversiones Financieras

El principal Fideicomiso del Municipio es el constituido con Value S.A de C.V., con el propósito principal de coadyuvar en el pago del plan de pensiones y jubilaciones del Municipio de San Pedro Garza García.

Al 31 de marzo de 2019 el saldo se integra de la siguiente manera:

Fideicomiso Value - Fondo de Pensiones	95,247
Fideicomiso Banorte	10
Fideicomiso GENL	10,000
	105,257

Bienes Muebles, Inmuebles e Intangibles

Terrenos	933,871
Edificios no Habitacionales	554,417
Construcciones en Proceso en Bienes de Dominio Público	100,181
Construcciones en Proceso en Bienes Propios	21,068
Mobiliario y Equipo de Administración	80,618
Mobiliario y Equipo Educativo y Recreativo	51,425
Equipo e Instrumental Médico y de Laboratorio	1,749
Equipo de Transporte	146,843
Equipo de Defensa y Seguridad	16,920
Maquinaria, Otros Equipos y Herramientas	624,706
Software	31,035
Licencias	7,406
Depreciación Acumulada de Bienes Inmuebles	(160,122)
Depreciación Acumulada de Bienes Muebles	(421,849)
Amortización Acumulada de Activos Intangibles	(35,495)
	1,952,772

La depreciación del ejercicio registrada en el Estado de Actividades asciende a la cantidad de \$26,336

Para el cálculo de la depreciación se han utilizado los Parámetros de Estimación de Vida Útil, emitidos por el Consejo Nacional de Armonización Contable.

Otros Activos

El Municipio cuenta al 31 de marzo de 2019, con activos diferidos por Derechos Sobre Bienes en Régimen de Arrendamiento Financiero, que se integra como sigue:

San Pedro Net 6ta Etapa	60,414
-------------------------	---------------

Municipio de San Pedro Garza García, N.L.
Informe de Avance de Gestión Financiera
Primer Trimestre 2019
Notas de los Estados Financieros
Al 31 de marzo de 2019
(Miles de Pesos)

II) NOTAS AL ESTADO DE ACTIVIDADES
Ingresos de Gestión

Los ingresos por rubro del ejercicio del 2019 se integran de la siguiente manera:

Impuestos sobre los ingresos	325	
Impuestos sobre el patrimonio	766,654	
Accesorios	5,030	
Otros Impuestos	-	
Derechos por prestación de servicios	16,657	
Otros Derechos	13,353	
Accesorios	299	
Productos de tipo corriente	32,214	
Productos no comprendidos en las fracciones de la Ley de Ingresos causadas en ejercicios fiscales anteriores pendientes de liquidación o pago	619	
Aprovechamientos de tipo corriente	14,654	
Aprovechamientos no comprendidos en las fracciones de la Ley de Ingresos causadas en ejercicios fiscales anteriores pendientes de liquidación o pago	28	
Participaciones	291,223	
Aportaciones	72,419	
	<u>1,213,475</u>	

Gastos y Otras Pérdidas:

Gastos de Funcionamiento	346,499	80.06%
Transferencias, Asignaciones, Subsidios y otras Ayudas	19,119	4.42%
Intereses, Comisiones y Otros Gastos de la Deuda Pública	1,003	0.23%
Otros Gastos y Pérdidas Extraordinarias	26,335	6.08%
Inversión Pública	39,859	9.21%
	<u>432,815</u>	

Los Gastos de Funcionamiento que representan el 80.06% de los gastos en el Estado de Actividades se integran como sigue:

Remuneraciones al Personal de Carácter Permanente	91,083
Remuneraciones al Personal de Carácter Transitorio	17,872
Remuneraciones Adicionales y Especiales	25,185
Seguridad Social	22,813
Otras Prestaciones Sociales y Económicas	83,814
Pago de Estímulos a Servidores Públicos	669
Materiales de Administración, Emisión de Documentos y Artículos Oficiales	1,374
Alimentos y Utensilios	1,663
Materiales y Artículos de Construcción y de Reparación	7,577
Productos Químicos, Farmacéuticos y de Laboratorio	474
Combustibles, Lubricantes y Aditivos	11,126
Vestuario, Blancos, Prendas de Protección y Artículos Deportivos	1,072
Materiales y Suministros para Seguridad	1
Herramientas, Refacciones y Accesorios Menores	1,492
Servicios Básicos	22,529
Servicios de Arrendamiento	8,540
Servicios Profesionales, Científicos y Técnicos y Otros Servicios	4,340
Servicios Financieros, Bancarios y Comerciales	6,350
Servicios de Instalación, Reparación, Mantenimiento y Conservación	29,430
Servicios de Comunicación Social y Publicidad	1,635
Servicios de Traslado y Viáticos	461
Servicios Oficiales	318
Otros Servicios Generales	6,681
	<u>346,499</u>

Municipio de San Pedro Garza García, N.L.
Informe de Avance de Gestión Financiera
Primer Trimestre 2019
Notas de los Estados Financieros
Al 31 de marzo de 2019
(Miles de Pesos)

III) NOTAS AL ESTADO DE VARIACIÓN EN LA HACIENDA PÚBLICA

El monto de variación en la Hacienda Pública se debe principalmente al Patrimonio Generado del Ejercicio que asciende \$780,659, y es el resultado de los ingresos y gastos del Estado de Actividades del periodo 2019.

IV) NOTAS AL ESTADO DE FLUJOS DE EFECTIVO

Efectivo y equivalentes

1. El análisis de los saldos inicial y final que figuran en la última parte del Estado de Flujo de Efectivo en la cuenta de efectivo y equivalentes es como sigue:

	<u>2019</u>	<u>2018</u>
Efectivo	715	659
Bancos/Tesorería	99,525	74,114
Inversiones Temporales (Hasta 3 meses)	1,598,285	873,686
Depósitos de Fondos de Terceros en Garantía y/o Administración	632	632
	<u>1,699,157</u>	<u>949,091</u>

2. El detalle de adquisición de bienes muebles e inmuebles del ejercicio 2019 por rubro se integra de la siguiente manera:

	<u>2019</u>
Mobiliario y Equipo de Administración	300
Mobiliario y Equipo Educacional y Recreativo	21
Equipo e Instrumental Médico y de Laboratorio	42
Maquinaria, Otros Equipos y Herramientas	1,264
	<u>1,627</u>

3. Conciliación de los Flujos de Efectivo Netos de las Actividades de Operación y la cuenta de Ahorro/Desahorro antes de Rubros Extraordinarios

	<u>2019</u>
Flujos Netos de Efectivo por Actividades de Operación	847,856
Intereses de la Deuda Pública	(1,003)
Estimaciones, Depreciaciones, Deterioros, Obsolescencias, Amortizaciones y Provisiones	(26,336)
Inversión Pública No Capitalizable	(39,859)
	<u>780,660</u>
Ahorro/Desahorro Neto del Ejercicio	780,660

Municipio de San Pedro Garza García, N.L.
Informe de Avance de Gestión Financiera
Primer Trimestre 2019
Notas de los Estados Financieros
Al 31 de marzo de 2019
(Miles de Pesos)

V) CONCILIACIÓN ENTRE LOS INGRESOS PRESUPUESTARIOS Y CONTABLES, ASÍ COMO ENTRE LOS EGRESOS PRESUPUESTARIOS Y LOS GASTOS CONTABLES	
1. Ingresos Presupuestarios	1,213,474
2. Más ingresos contables no presupuestarios	-
3. Menos ingresos presupuestarios no contables	-
4. Ingresos Contables (4 = 1 + 2 - 3)	1,213,474
1. Total de egresos (presupuestarios)	493,069
2. Menos egresos presupuestarios no contables	126,449
Mobiliario y equipo de administración	300
Mobiliario y equipo educacional y recreativo	21
Equipo e instrumental médico y de laboratorio	42
Vehículos y equipo de transporte	
Equipo de defensa y seguridad	
Maquinaria, otros equipos y herramientas	1,264
Bienes inmuebles	
Activos intangibles	
Obra Pública	115,690
Acciones y participaciones de capital	
Compra de títulos y valores	
Inversiones en fideicomisos, mandatos y otros análogos	
Provisiones para contingencias y otras erogaciones especiales	7,748
Amortización de la Deuda Pública	1,385
Adeudos de ejercicios fiscales anteriores (ADEFAS)	
Otros Egresos Presupuestales No Contables	
3. Más Gasto Contables No Presupuestales	66,195
Estimaciones, depreciaciones, deterioros, obsolescencia y amortizaciones	26,336
Provisiones	
Disminución de inventarios	
Aumento por insuficiencia de estimaciones por pérdida o deterioro u obsolescencia	
Aumento por insuficiencia de provisiones	
Otros Gastos	
Otros Gastos Contables No Presupuestales	39,859
4. Total de Gasto Contable (4 = 1 - 2 + 3)	432,815



**San
Pedro
Garza
García**

GOBIERNO MUNICIPAL

**Municipio de San Pedro Garza García, N.L.
Informe de Avance de Gestión Financiera
Primer Trimestre 2019**

**Ley de Disciplina
Financiera**



Municipio de San Pedro Garza García, N.L. Informe de Avance de Gestión Financiera Primer Trimestre 2019

Formato 1 A1

Estado de la Situación Financiera Detallado al 31 de marzo de 2019 y al 31 de diciembre de 2018 (Miles de pesos)

Concepto (c)	2019	2018	Concepto (c)	2019	2018
ACTIVO			PASIVO		
Activo Circulante			Pasivo Circulante		
a. Efectivo y Equivalentes (a=a1+a2+a3+a4+a5+a6+a7)	1,699,157	949,091	a. Cuentas por Pagar a Corto Plazo (a=a1+a2+a3+a4+a5+a6+a7+a8+a9)	100,776	105,340
a1) Efectivo	715	659	a1) Servicios Personales por Pagar a Corto Plazo	-	-
a2) Bancos/Tesorería	99,525	74,114	a2) Proveedores por Pagar a Corto Plazo	71,440	83,214
a3) Bancos/Dependencias y Otros	-	-	a3) Contratistas por Obras Públicas por Pagar a Corto Plazo	15,198	3,552
a4) Inversiones Temporales (Hasta 3 meses)	1,598,285	873,686	a4) Participaciones y Aportaciones por Pagar a Corto Plazo	-	-
a5) Fondos con Afectación Específica	-	-	a5) Transferencias Otorgadas por Pagar a Corto Plazo	-	-
a6) Depósitos de Fondos de Terceros en Garantía y/o Administración	632	632	a6) Intereses, Comisiones y Otros Gastos de la Deuda Pública por Pagar a Corto Plazo	-	-
a7) Otros Efectivos y Equivalentes	-	-	a7) Retenciones y Contribuciones por Pagar a Corto Plazo	12,246	17,228
b. Derechos a Recibir Efectivo o Equivalentes (b=b1+b2+b3+b4+b5+b6+b7)	17,423	19,645	a8) Devoluciones de la Ley de Ingresos por Pagar a Corto Plazo	-	-
b1) Inversiones Financieras de Corto Plazo	-	-	a9) Otras Cuentas por Pagar a Corto Plazo	1,892	1,346
b2) Cuentas por Cobrar a Corto Plazo	-	-	b. Documentos por Pagar a Corto Plazo (b=b1+b2+b3)	-	-
b3) Deudores Diversos por Cobrar a Corto Plazo	17,425	19,631	b1) Documentos Comerciales por Pagar a Corto Plazo	-	-
b4) Ingresos por Recuperar a Corto Plazo	2	14	b2) Documentos con Contratistas por Obras Públicas por Pagar a Corto Plazo	-	-
b5) Deudores por Anticipos de la Tesorería a Corto Plazo	-	-	b3) Otros Documentos por Pagar a Corto Plazo	-	-
b6) Préstamos Otorgados a Corto Plazo	-	-	c. Porción a Corto Plazo de la Deuda Pública a Largo Plazo (c=c1+c2)	5,785	5,687
b7) Otros Derechos a Recibir Efectivo o Equivalentes a Corto Plazo	-	-	c1) Porción a Corto Plazo de la Deuda Pública	-	-
c. Derechos a Recibir Bienes o Servicios (c=c1+c2+c3+c4+c5)	61,601	89,795	c2) Porción a Corto Plazo de Arrendamiento Financiero	5,785	5,687
c1) Anticipo a Proveedores por Adquisición de Bienes y Prestación de Servicios a Corto Plazo	2,048	2,048	d. Títulos y Valores a Corto Plazo	-	-
c2) Anticipo a Proveedores por Adquisición de Bienes Inmuebles y Muebles a Corto Plazo	-	-	e. Pasivos Diferidos a Corto Plazo (e=e1+e2+e3)	542	773
c3) Anticipo a Proveedores por Adquisición de Bienes Intangibles a Corto Plazo	-	-	e1) Ingresos Cobrados por Adelantado a Corto Plazo	-	-
c4) Anticipo a Contratistas por Obras Públicas a Corto Plazo	59,553	87,747	e2) Intereses Cobrados por Adelantado a Corto Plazo	-	-
c5) Otros Derechos a Recibir Bienes o Servicios a Corto Plazo	-	-	e3) Otros Pasivos Diferidos a Corto Plazo	542	773
			f. Fondos y Bienes de Terceros en Garantía y/o Administración a Corto Plazo (f=f1+f2+f3+f4+f5+f6)	1,357	4,496
			f1) Fondos en Garantía a Corto Plazo	733	648
			f2) Fondos en Administración a Corto Plazo	624	3,848
			h. Otros Pasivos a Corto Plazo (h=h1+h2+h3)	396	306
			h1) Ingresos por Clasificar	396	306
IA. Total de Activos Circulantes (IA = a + b + c + d + e + f + g)	1,778,180	1,058,530	IIA. Total de Pasivos Circulantes (IIA = a + b + c + d + e + f + g + h)	108,856	116,602

Municipio de San Pedro Garza García, N.L. Informe de Avance de Gestión Financiera Primer Trimestre 2019

Formato 1 A1

Estado de la Situación Financiera Detallado
al 31 de marzo de 2019 y al 31 de diciembre de 2018
(Miles de pesos)

Concepto (c)	2019	2018	Concepto (c)	2019	2018
Activo No Circulante			Pasivo No Circulante		
a. Inversiones Financieras a Largo Plazo	105,257	102,000	a. Cuentas por Pagar a Largo Plazo	-	-
b. Derechos a Recibir Efectivo o Equivalentes a Largo Plazo	-	-	b. Documentos por Pagar a Largo Plazo	-	-
c. Bienes Inmuebles, Infraestructura y Construcciones en Proceso	1,609,537	1,597,881	c. Deuda Pública a Largo Plazo	51,433	52,917
d. Bienes Muebles	922,262	920,635	d. Pasivos Diferidos a Largo Plazo	-	-
e. Activos Intangibles	38,440	38,422	e. Fondos y Bienes de Terceros en Garantía y/o en Administración a Largo Plazo	-	-
f. Depreciación, Deterioro y Amortización Acumulada de Bienes	(617,467)	(591,132)	f. Provisiones a Largo Plazo	285,579	290,069
g. Activos Diferidos	60,414	60,414			
h. Estimación por Pérdida o Deterioro de Activos no Circulantes	-	-	II.B. Total de Pasivos No Circulantes (II.B = a + b + c + d + e + f)	337,012	342,985
i. Otros Activos no Circulantes	-	-			
IB. Total de Activos No Circulantes (IB = a + b + c + d + e + f + g + h + i)	2,118,443	2,128,221	II. Total del Pasivo (II = IIA + II.B)	445,868	459,587
I. Total del Activo (I = IA + IB)	3,896,624	3,186,751			
			HACIENDA PÚBLICA/PATRIMONIO	-	-
			III.B. Hacienda Pública/Patrimonio Generado (III.B = a + b + c + d + e)	3,450,755	2,727,164
			a. Resultados del Ejercicio (Ahorro/Desahorro)	780,660	324,843
			b. Resultados de Ejercicios Anteriores	2,624,668	2,356,859
			c. Revalúos	60,971	60,971
			d. Reservas	-	-
			e. Rectificaciones de Resultados de Ejercicios Anteriores	(15,543)	(15,510)
			III. Total Hacienda Pública/Patrimonio (III = III.A + III.B + III.C)	3,450,755	2,727,164
			IV. Total del Pasivo y Hacienda Pública/Patrimonio (IV = II + III)	3,896,624	3,186,751

**Municipio de San Pedro Garza García, N.L.
Informe de Avance de Gestión Financiera
Primer Trimestre 2019**

**Formato 2 A1
Informe Analítico de la Deuda Pública y Otros Pasivos
Al 31 de marzo de 2019
(Miles de pesos)**

Denominación de la Deuda Pública y Otros Pasivos (c)	Saldo al 31 de diciembre de 2018	Disposiciones del Periodo (e)	Amortizaciones del Periodo (f)	Revaluaciones, Reclasificaciones y Otros Ajustes (g)	Saldo Final del Periodo (h) h=d+e-f+g	Pago de Intereses del Periodo (i)	Pago de Comisiones y demás costos
1. Deuda Pública (1=A+B)	58,604	-	1,385		57,218	1,003	
A. Corto Plazo (A=a1+a2+a3)							
a1) Instituciones de Crédito							
a2) Títulos y Valores							
a3) Arrendamientos Financieros							
B. Largo Plazo (B=b1+b2+b3)	58,604	-	1,385		57,218		
b1) Instituciones de Crédito	-		-				
b2) Títulos y Valores							
b3) Arrendamientos Financieros	58,604	-	1,385		57,218		
2. Otros Pasivos	400,983				388,650		
3. Total de la Deuda Pública y Otros Pasivos (3=1+2)	459,587				445,868		
4. Deuda Contingente 1 (informativo)							
A. Deuda Contingente 1							
B. Deuda Contingente 2							
C. Deuda Contingente XX							
5. Valor de Instrumentos Bono Cupón Cero 2 (Informativo)							
A. Instrumento Bono Cupón Cero 1							
B. Instrumento Bono Cupón Cero 2							
C. Instrumento Bono Cupón Cero XX							

Municipio de San Pedro Garza García, N.L.
Informe de Avance de Gestión Financiera
Primer Trimestre 2019

Formato 3 A1

Informe Analítico de Obligaciones Diferentes de Financiamiento
Ley de Disciplina Financiera al 31 de marzo de 2019
(Miles de Pesos)

Denominación de las Obligaciones Diferentes de Financiamiento	Monto de la inversión pactado (g)	Monto promedio mensual del pago de la contraprestación (i)	Monto promedio mensual del pago de la contraprestación correspondiente al pago de inversión (j)	Monto pagado de la inversión al 31 de Marzo de 2019 (k)	Saldo pendiente por pagar de la inversión al 31 de Marzo de 2019 (m = g l)
Asociaciones Público Privadas (APP's)	\$ 380,447	\$ 796	\$ 796	\$ 323,229	\$ 57,218
Otros Instrumentos 1.	1,036,185	64,890	64,890	203,978	832,207
Otros Instrumentos 2.	784,058	120,688	120,688	436,461	347,597
Total	\$ 2,200,690	\$ 186,374	\$ 186,374	\$ 963,667	\$ 1,237,022

Municipio de San Pedro Garza García, N.L.
Informe de Avance de Gestión Financiera
Primer Trimestre 2019
Formato 3 A1

Informe Analítico de Obligaciones Diferentes de Financiamiento
Ley de Disciplina Financiera al 31 de marzo de 2019
(Miles de Pesos)

Denominación de las Obligaciones Diferentes de Financiamiento ©	Fecha del Contrato (d)	Fecha de inicio de operación del proyecto (e)	Fecha de vencimiento (f)	Monto de la inversión pactado (g)	Plazo pactado (h) meses	Monto promedio mensual del pago de la contraprestación (i)	Monto promedio mensual del pago de la contraprestación correspondiente al pago de inversión (j)	Monto pagado de la inversión al 31 de Marzo de 2019 (k)	Monto pagado de la inversión actualizado al 31 de Marzo de 2019 (l)	Saldo pendiente por pagar de la inversión al 31 de Marzo de 2019 (m = g l)
A. Asociaciones Público Privadas (APP's)										
THOUSAND INTERNACIONAL SA DE CV	01/03/2015	01/03/2015	01/12/2026	\$ 380,447	142	\$ 796	\$ 796	\$ 323,229	\$ 323,229	\$ 57,218
Total				\$ 380,447		\$ 796	\$ 796	\$ 323,229	\$ 323,229	\$ 57,218
B. Otros Instrumentos 1.										
SUMINISTRO SUSTENTABLE DE ENERGÍA EN MÉXICO, S.A.P.I. DE C.V.	23/01/2017	01/03/2017	28/2/2023	469,926	72	6,523	6,523	-	-	\$ 469,926
COPIADORAS Y TECNOLOGIA LASER, S.A. DE C.V.	06/03/2017	01/03/2017	31/12/2018	2,802	22	127	127	2,675	2,675	\$ 127
COMERCIALIZADORA MEDIX, S.A. DE C.V.	30/03/2017	01/04/2017	31/12/2018	37,776	21	1,797	1,797	37,766	37,766	\$ 10
AF BANREGIO, S.A. DE C.V. SOFOM E.R. BANREGIO GRUPO FINANCIERO	13/06/2017	01/09/2017	31/8/2020	78,541	36	2,181	2,181	1,528	1,528	\$ 77,014
TELEVISIÓN INTERNACIONAL, S.A. DE C.V.	01/09/2017	01/10/2017	30/9/2020	15,000	36	416	416	-	-	\$ 15,000
MORALES GARZA CONSTRUCTORES ASOCIADOS, S.A. DE C.V.	19/12/2017	01/01/2018	31/12/2018	146	12	12	12	134	134	\$ 12
COPIADORAS Y TECNOLOGIA LASER, S.A. DE C.V.	01/09/2017	01/09/2017	31/12/2018	26	16	2	2	19	19	\$ 6
SUPERMERCADOS INTERNACIONALES HEB, S.A. DE C.V.	05/12/2017	01/01/2018	31/12/2018	288	12	24	24	259	259	\$ 29
HOSPITAL SAN FELIPE DE JESÚS, S.C.	20/12/2017	01/01/2018	31/12/2018	4,000	12	334	334	3,978	3,978	\$ 22
CENTRO RENAL DE MONTERREY, S.A. C.V.	20/12/2017	01/01/2018	31/12/2018	500	12	42	42	382	382	\$ 118
UNIDAD MÉDICA GISA, S.C.	08/12/2017	01/01/2018	31/12/2018	2,600	12	217	217	2,275	2,275	\$ 325
CHRISTUS MUGUERZA SISTEMAS HOSPITALARIOS, S.A. DE C.V.	08/12/2017	01/01/2018	31/12/2018	7,500	12	626	626	7,260	7,260	\$ 240
SWISS HOSPITAL SAPI, DE C.V.	20/12/2017	01/01/2018	31/12/2018	18,000	12	1,503	1,503	16,306	16,306	\$ 1,694
HOSPITAL DE GINECOLOGÍA Y OBSTETRICIA, S.A. DE C.V.	20/12/2017	01/01/2018	31/12/2018	10,000	12	835	835	8,176	8,176	\$ 1,824
KONE MEXICO, S.A. DE C.V.	31/10/2017	01/11/2017	31/12/2018	139	14	10	10	100	100	\$ 40
VDV NETWORKS, S.A. DE C.V.	23/11/2017	15/12/2017	14/12/2018	1,103	12	92	92	1,026	1,026	\$ 78
GRUPO MR SOLUCIONES DEPORTIVAS, S.A. DE C.V.	06/12/2017	01/12/2017	30/11/2018	445	12	37	37	371	371	\$ 74
ACE SEGUROS, S.A.	15/11/2017	20/11/2017	20/11/2018	8	12	1	1	7	7	\$ 0
CEDUK DE MEXICO, S.C.	31/01/2018	02/03/2018	1/3/2019	252	12	21	21	240	240	\$ 12
COMERCIALIZADORA MEDIX, S.A. DE C.V.	10/01/2018	10/01/2018	31/12/2018	2,250	12	193	193	371	371	\$ 1,879
OCSSI SOLUCIONES, S.A. DE C.V.	22/11/2017	01/01/2018	31/12/2018	450	12	38	38	359	359	\$ 91

Municipio de San Pedro Garza García, N.L.
Informe de Avance de Gestión Financiera
Primer Trimestre 2019
Formato 3 A1

Informe Analítico de Obligaciones Diferentes de Financiamiento
Ley de Disciplina Financiera al 31 de marzo de 2019
(Miles de Pesos)

Denominación de las Obligaciones Diferentes de Financiamiento ©	Fecha del Contrato (d)	Fecha de inicio de operación del proyecto (e)	Fecha de vencimiento (f)	Monto de la inversión pactado (g)	Plazo pactado (h) meses	Monto promedio mensual del pago de la contraprestación (i)	Monto promedio mensual del pago de la contraprestación correspondiente al pago de inversión (j)	Monto pagado de la inversión al 31 de Marzo de 2019 (k)	Monto pagado de la inversión actualizado al 31 de Marzo de 2019 (l)	Saldo pendiente por pagar de la inversión al 31 de Marzo de 2019 (m = g - l)
MORALES GARZA CONSTRUCTORES ASOCIADOS, S.A. DE C.V.	01/02/2018	01/02/2018	31/1/2019	899	12	75	75	825	825	75
REGIOMONTANA DE GAS, S.A.	05/12/2017	01/01/2018	31/12/2018	55	12	5	5	-	-	55
PEREZ GONZALEZ DORA ELIA	19/12/2017	01/01/2018	31/12/2018	218	12	18	18	201	201	17
SERVICIOS Y CARTUCHOS LÁSER, S.A. DE C.V.	05/12/2017	01/03/2018	28/2/2019	1,218	12	102	102	942	942	276
PROVEEDORA ESCOLAR Y DE OFICINA DE NUEVO LEÓN, S.A. DE C.V.	31/01/2018	01/02/2018	31/1/2019	1,784	12	149	149	-	-	1,784
INTELLISWITCH, S.A. DE C.V.	23/02/2018	01/03/2018	31/1/2019	5,883	11	532	532	3,596	3,596	2,287
TRANSPORTES TAMAULIPAS, S.A. DE C.V.	23/02/2018	01/03/2018	21/11/2018	222	9	26	26	182	182	40
RODAL COMERCIALIZACION Y DISTRIBUCION, S.A. DE C.V.	15/01/2018	15/01/2018	15/12/2018	438	11	40	40	404	404	34
MARTINEZ MONTANTES EMMA	26/01/2018	01/01/2018	31/12/2018	612	12	51	51	88	88	524
ESTANCIA LA SIERRA PARA PACIENTES PSIQUIÁTRICOS, A.C.	29/01/2018	01/01/2018	31/12/2018	288	12	24	24	118	118	170
PROACTIVA MEDIO AMBIENTE SETASA, S.A. DE C.V.	06/12/2017	01/01/2018	31/12/2018	11	12	1	1	7	7	4
SERVICIOS GASOLINEROS DE MÉXICO, S.A. DE C.V.	26/02/2018	14/12/2017	31/12/2018	15,246	13	1,213	1,213	-	-	15,246
SERVICIOS GASOLINEROS DE MÉXICO, S.A. DE C.V.	28/11/2017	01/01/2018	31/12/2018	44,317	12	3,701	3,701	42,588	42,588	1,729
SISTEMA INTEGRAL PARA EL MANEJO ECOLÓGICO Y PROCESAMIENTO DE GRUPO MEXICANO DE SEGUROS, S.A. DE C.V.	15/11/2017	01/11/2017	31/12/2018	15,138	14	1,083	1,083	3,754	3,754	11,384
ESPINOSA DE LA ROSA ROBERTO	09/01/2017	15/01/2018	15/12/2018	784	11	71	71	722	722	63
CASTILLO MIRANDA Y COMPAÑÍA, S.C.	16/01/2018	01/01/2018	31/12/2018	655	12	55	55	387	387	268
PROMOTORA DE OFICINAS SANTA LUCÍA, S.A. DE C.V.	16/03/2018	22/03/2018	31/12/2018	292	9	31	31	250	250	42
GRUAS ZAVALA DE MONTERREY, S.A. DE C.V..	16/03/2018	25/03/2018	31/12/2018	640	9	69	69	557	557	84
SWISSLAB, S.A DE C.V.	01/03/2018	01/03/2018	28/2/2019	2,098	12	175	175	1,800	1,800	298
SWISS HOSPITAL, S.A.P.I. DE C.V.	28/02/2018	01/03/2018	28/2/2019	2,475	12	207	207	1,443	1,443	1,032
ARRENDADORA DE MUEBLES PARA HOSPITAL, S.A. DE C.V.	13/03/2018	15/03/2018	14/3/2019	80	12	7	7	56	56	24
ÓPTICA CENTRO VISUAL GARCÍA HERRERA, S.A. DE C.V.	15/03/2018	15/03/2018	14/3/2019	380	12	32	32	271	271	109
SEPRIGEN, S.A. DE C.V.	09/04/2018	01/04/2018	31/3/2019	292	12	24	24	94	94	198
MORALES GARZA CONSTRUCTORES ASOCIADOS S.A. DE C.V.	23/03/2018	01/04/2018	31/3/2019	44	12	4	4	37	37	7



**Municipio de San Pedro Garza García, N.L.
Informe de Avance de Gestión Financiera
Primer Trimestre 2019
Formato 3 A1**

**Informe Analítico de Obligaciones Diferentes de Financiamiento
Ley de Disciplina Financiera al 31 de marzo de 2019
(Miles de Pesos)**

Denominación de las Obligaciones Diferentes de Financiamiento (a)	Fecha del Contrato (d)	Fecha de inicio de operación del proyecto (e)	Fecha de vencimiento (f)	Monto de la inversión pactado (g)	Plazo pactado (h) meses	Monto promedio mensual del pago de la contraprestación (i)	Monto promedio mensual del pago de la contraprestación correspondiente al pago de inversión (j)	Monto pagado de la inversión al 31 de Marzo de 2019 (k)	Monto pagado de la inversión actualizado al 31 de Marzo de 2019 (l)	Saldo pendiente por pagar de la inversión al 31 de Marzo de 2019 (m = g - l)
PROACTIVA MEDIO AMBIENTE SETASA, S.A. DE C.V.	20/03/2018	20/03/2018	14/3/2019	46	12	4	4	-	-	46
SOLUCIONES DIGITALES DE MEXICO, S.C.	10/04/2018	15/04/2018	14/4/2019	278	12	23	23	109	109	170
SERVICIOS DE APOYO METROPOLITANO, S.A. DE C.V.	01/04/2018	01/04/2018	31/3/2019	150	12	13	13	141	141	9
CARGO MOVIL, S.A.P.I. DE C.V.	19/04/2018	01/05/2018	30/4/2019	200	12	17	17	78	78	122
PARK UP S.A.P.I DE C.V	18/04/2018	01/05/2018	30/4/2019	1,211	12	101	101	932	932	279
FORTE COMUNICACIONES, S.A. DE C.V.	16/07/2018	16/07/2018	15/7/2019	1,645	12	137	137	822	822	822
SISTEMAS DE FUERZA INDUSTRIAL, S.A. DE C.V.	25/06/2018	31/10/2018	31/12/2018	8	2	4	4	4	4	4
PAVIMENTOS FLEXIBLES, S.A. DE C.V.	01/06/2018	01/06/2018	31/12/2018	5,290	7	755	755	5,284	5,284	5
ATN INGENIERÍA Y SERVICIOS, S.A. DE C.V.	16/05/2018	01/07/2018	30/6/2019	47	12	4	4	16	16	31
ATN INGENIERÍA Y SERVICIOS, S.A. DE C.V.	12/06/2018	01/07/2018	30/6/2019	121	12	10	10	40	40	81
INDUSTRIAS PERSISTA LABORO, S.A. DE C.V.	10/05/2018	01/05/2018	31/12/2018	134	8	17	17	69	69	66
TELEVISION INTERNACIONAL, S.A. DE C.V.	15/05/2018	01/05/2018	30/4/2019	18	12	1	1	12	12	6
GONZALEZ SALAZAR MARIA HORTENCIA	08/06/2018	06/05/2018	31/12/2018	428	8	54	54	416	416	13
TELÉFONOS DE MÉXICO, S.A.B. DE C.V.	11/05/2018	01/05/2018	30/4/2019	78	12	7	7	51	51	27
TELÉFONOS DE MÉXICO, S.A.B. DE C.V.	21/05/2018	01/06/2018	31/5/2019	32	12	3	3	16	16	16
TOTAL PLAY TELECOMUNICACIONES, S.A. DE C.V.	11/09/2018	01/10/2018	30/9/2019	278	12	23	23	93	93	186
THYSSENKRUPP ELEVADORES, S.A. DE C.V.	27/07/2018	01/08/2018	31/7/2019	58	12	5	5	15	15	44
INMOBILIARIA VALLE DE COLORINES, S.A. DE C.V.	01/07/2018	01/07/2018	31/5/2019	766	11	70	70	557	557	209
SERVICIOS DE APOYO METROPOLITANO, S.A. DE C.V.	05/09/2018	31/10/2018	31/12/2018	33	2	16	16	12	12	21
ASYRMATEK, S.C.	20/08/2018	15/09/2018	14/9/2019	165	12	14	14	82	82	82
FITCH MEXICO, S.A. DE C.V.	04/07/2018	21/10/2018	20/10/2019	220	12	18	18	-	-	220
INTERASFALTOS, S.A. DE C.V.	16/07/2018	11/07/2018	31/12/2018	5,318	6	935	935	4,361	4,361	957
INTERASFALTOS, S.A. DE C.V.	23/07/2018	11/07/2018	31/12/2018	25,999	6	4,569	4,569	18,967	18,967	7,032
SEGUROS BANORTE, S.A. DE C.V. GRUPO FINANCIERO BANORTE	20/07/2018	31/07/2018	31/7/2019	10,058	12	838	838	7,350	7,350	2,708
COMERCIALIZADORA MEDIX, S.A. DE C.V.	20/09/2018	20/09/2018	31/12/2018	7,555	3	2,252	2,252	2,462	2,462	5,093

Municipio de San Pedro Garza García, N.L.
Informe de Avance de Gestión Financiera
Primer Trimestre 2019
Formato 3 A1

Informe Analítico de Obligaciones Diferentes de Financiamiento
Ley de Disciplina Financiera al 31 de marzo de 2019
(Miles de Pesos)

Denominación de las Obligaciones Diferentes de Financiamiento (a)	Fecha del Contrato (d)	Fecha de inicio de operación del proyecto (e)	Fecha de vencimiento (f)	Monto de la inversión pactado (g)	Plazo pactado (h) meses	Monto promedio mensual del pago de la contraprestación (i)	Monto promedio mensual del pago de la contraprestación correspondiente al pago de inversión (j)	Monto pagado de la inversión al 31 de Marzo de 2019 (k)	Monto pagado de la inversión actualizado al 31 de Marzo de 2019 (l)	Saldo pendiente por pagar de la inversión al 31 de Marzo de 2019 (m = g l)
IECISA MEXICO, S.A. DE C.V.	27/06/2018	01/07/2018	14/1/2019	751	6	116	116	694	694	57
INTERFACTURA SAPI, DE C.V.	13/07/2018	31/10/2018	31/12/2018	76	2	38	38	34	34	42
GUMON COMERCIALIZADORA, S.A. DE C.V.	29/06/2018	01/07/2018	31/12/2018	838	6	139	139	-	-	838
JAIME DE LA GARZA ALBERTO DR.	29/06/2018	01/07/2018	30/6/2019	300	12	25	25	-	-	300
AGUADO SANTOS JOSÉ DE JESUS DR.	29/06/2018	01/07/2018	30/6/2019	420	12	35	35	-	-	420
RODRÍGUEZ HINOJOSA EDGAR ARTURO DR.	29/06/2018	01/07/2018	30/6/2019	30	12	3	3	-	-	30
GARCÍA GARCÍA HUGO DE JESÚS DR.	29/06/2018	01/07/2018	30/6/2019	45	12	4	4	-	-	45
MADERA HERNÁNDEZ MARÍA TERESA DRA.	29/06/2018	01/07/2018	30/6/2019	31	12	3	3	-	-	31
REYES VIDALES HERIBERTO DR.	29/06/2018	01/07/2018	30/6/2019	20	12	2	2	-	-	20
JÁUREGUI RUIZ ODDIR DR.	29/06/2018	01/07/2018	30/6/2019	528	12	44	44	-	-	528
GONZÁLEZ TREVIÑO GERARDO DR.	29/06/2018	01/07/2018	30/6/2019	271	12	23	23	-	-	271
CORTINAS GONZÁLEZ JULIO CÉSAR DR.	29/06/2018	01/07/2018	30/6/2019	45	12	4	4	-	-	45
ULISES DE LUNA PAZ DOMINGO DR.	29/06/2018	01/07/2018	30/6/2019	300	12	25	25	-	-	300
CEPEDA GARCÍA JUAN RAMÓN DR.	29/06/2018	01/07/2018	30/6/2019	220	12	18	18	-	-	220
CERVANTES GARCÍA JESÚS GERARDO DR.	29/06/2018	01/07/2018	30/6/2019	210	12	18	18	-	-	210
GONZÁLEZ VILLASEÑOR JUAN JOSÉ DR.	29/06/2018	01/07/2018	30/6/2019	160	12	13	13	-	-	160
DR. SERGIO E. GONZÁLEZ Y ASOCIADOS, S.C	29/06/2018	01/07/2018	30/6/2019	300	12	25	25	-	-	300
LÓPEZ HERNÁNDEZ PEDRO ARQUÍMEDES DR.	29/06/2018	01/07/2018	30/6/2019	135	12	11	11	-	-	135
MAGAÑA DELGADO ARTURO MAGAÑA DELGADO DR.	29/06/2018	01/07/2018	30/6/2019	90	12	8	8	-	-	90
ANCER OCHOA JORGE ABRAHAM DR.	29/06/2018	01/07/2018	30/6/2019	80	12	7	7	-	-	80
GALVAN VILLANUEVA KARLA CECILIA DRA.	29/06/2018	01/07/2018	30/6/2019	144	12	12	12	-	-	144
LARRAZABAL AGUERREVERE LUIS IGNACIO DR.	29/06/2018	01/07/2018	30/6/2019	50	12	4	4	-	-	50
GARZA ATAYDE PRISCILA EUGENIA DRA.	29/06/2018	01/07/2018	30/6/2019	660	12	55	55	-	-	660
GONZÁLEZ PÉREZ JOSÉ LUIS DR.	29/06/2018	01/07/2018	30/6/2019	105	12	9	9	-	-	105
DADE REYES ARTURO TRAVIS DR.	29/06/2018	01/07/2018	30/6/2019	300	12	25	25	-	-	300

Municipio de San Pedro Garza García, N.L.
Informe de Avance de Gestión Financiera
Primer Trimestre 2019
Formato 3 A1

Informe Analítico de Obligaciones Diferentes de Financiamiento
Ley de Disciplina Financiera al 31 de marzo de 2019
(Miles de Pesos)

Denominación de las Obligaciones Diferentes de Financiamiento ©	Fecha del Contrato (d)	Fecha de inicio de operación del proyecto (e)	Fecha de vencimiento (f)	Monto de la inversión pactado (g)	Plazo pactado (h) meses	Monto promedio mensual del pago de la contraprestación (i)	Monto promedio mensual del pago de la contraprestación correspondiente al pago de inversión (j)	Monto pagado de la inversión al 31 de Marzo de 2019 (k)	Monto pagado de la inversión actualizado al 31 de Marzo de 2019 (l)	Saldo pendiente por pagar de la inversión al 31 de Marzo de 2019 (m = g - l)
MARTÍNEZ ELIZONDO JESÚS SANTOS DR.	29/06/2018	01/07/2018	30/6/2019	75	12	6	6	-	-	75
CÁRDENAS DEL CASTILLO BÁRBARA GABRIELA DRA.	29/06/2018	01/07/2018	30/6/2019	390	12	33	33	-	-	390
GARCÍA JARAMILLO RICARDO DR.	29/06/2018	01/07/2018	30/6/2019	36	12	3	3	-	-	36
GARAY MENDOZA DOMINGO DR.	29/06/2018	01/07/2018	30/6/2019	390	12	33	33	228	228	163
DE LA FUENTE VALDEZ RENÉ ALEJANDRO DR.	29/06/2018	01/07/2018	30/6/2019	390	12	33	33	228	228	163
ELIZONDO GUAJARDO GERARDO GUADALUPE DR.	29/06/2018	01/07/2018	30/6/2019	390	12	33	33	228	228	163
REYES SEPÚLVEDA HERIBERTO REYES SEPÚLVEDA DR.	29/06/2018	01/07/2018	30/6/2019	390	12	33	33	228	228	163
GARCÍA UGARTE IGNACIO DR.	29/06/2018	01/07/2018	30/6/2019	546	12	46	46	319	319	228
ZORRLLA FIERRO CECILIA DRA.	29/06/2018	01/07/2018	30/6/2019	434	12	36	36	-	-	434
TORRES MUÑOZ JORGE ALBERTO DR.	29/06/2018	01/07/2018	30/6/2019	300	12	25	25	175	175	125
REYNOSO CANTU HUGO REYNOSO DR.	29/06/2018	01/07/2018	30/6/2019	300	12	25	25	150	150	150
ELIZONDO GARZA CARLOS JORGE DR.	29/06/2018	01/07/2018	30/6/2019	1,584	12	132	132	957	957	627
SCHWARTZ VELASCO AXEL RAMÓN DR.	29/06/2018	01/07/2018	30/6/2019	310	12	26	26	-	-	310
NAVARRETE GARCÍA ENRIQUE DR.	29/06/2018	01/07/2018	30/6/2019	150	12	13	13	-	-	150
VILLARREAL RAMOS HÉCTOR LUIS DR.	29/06/2018	01/07/2018	30/6/2019	45	12	4	4	-	-	45
PACHECO MARROQUÍN MARIO DR.	29/06/2018	01/07/2018	30/6/2019	45	12	4	4	-	-	45
GONZÁLEZ OVIEDO ROBERTO DR.	29/06/2018	01/07/2018	30/6/2019	90	12	8	8	-	-	90
BAENA SANTILLÁN ELIUD DR.	29/06/2018	01/07/2018	30/6/2019	55	12	5	5	-	-	55
SÁNCHEZ BELTRÁN JORGE ARMANDO DR.	29/06/2018	01/07/2018	30/6/2019	75	12	6	6	-	-	75
RICO HERNÁNDEZ RAUL RICARDO DR.	29/06/2018	01/07/2018	30/6/2019	60	12	5	5	-	-	60
GARCÍA DE LA ROSA JOSÉ MARÍA DR.	29/06/2018	01/07/2018	30/6/2019	172	12	14	14	-	-	172
LUÉVANO GARCÍA LUIS CARLOS DR.	29/06/2018	01/07/2018	30/6/2019	220	12	18	18	-	-	220
VILLANUEVA BUENO GERARDO FRANCISCO DR.	03/09/2018	01/07/2018	30/6/2019	165	12	14	14	-	-	165
GONZÁLEZ VELA JOSÉ LUIS DR.	29/06/2018	01/07/2018	30/6/2019	135	12	11	11	-	-	135
CHIO DE ANDA FELIPE GERARDO DR.	29/06/2018	01/07/2018	30/6/2019	26	12	2	2	-	-	26

Municipio de San Pedro Garza García, N.L.
Informe de Avance de Gestión Financiera
Primer Trimestre 2019
Formato 3 A1

Informe Analítico de Obligaciones Diferentes de Financiamiento
Ley de Disciplina Financiera al 31 de marzo de 2019
(Miles de Pesos)

Denominación de las Obligaciones Diferentes de Financiamiento @	Fecha del Contrato (d)	Fecha de inicio de operación del proyecto (e)	Fecha de vencimiento (f)	Monto de la inversión pactado (g)	Plazo pactado (h) meses	Monto promedio mensual del pago de la contraprestación (i)	Monto promedio mensual del pago de la contraprestación correspondiente al pago de inversión (j)	Monto pagado de la inversión al 31 de Marzo de 2019 (k)	Monto pagado de la inversión actualizado al 31 de Marzo de 2019 (l)	Saldo pendiente por pagar de la inversión al 31 de Marzo de 2019 (m = g l)
PAVIMENTOS, CONSERVACIÓN Y MICROSUPERFICIE, S.A. DE C.V.	01/08/2018	01/08/2018	31/12/2018	364	5	73	73	131	131	233
SERVICIOS PROFESIONALES LAM, S.A. DE C.V.	01/08/2018	01/08/2018	31/3/2019	102	8	13	13	88	88	14
SERVICIOS PROFESIONALES LAM, S.A. DE C.V.	01/08/2018	01/08/2018	31/3/2019	102	8	13	13	76	76	25
THOUSAND INTERNATIONAL COMPANIES, S.A. DE C.V.	19/09/2018	11/09/2018	31/12/2018	4,653	4	1,274	1,274	2,992	2,992	1,660
SERVICIOS PROFESIONALES LAM, S.A. DE C.V.	26/03/2018	01/08/2018	31/3/2019	203	8	26	26	51	51	152
DESARROLLOS CIENTO UNO, S.A. DE C.V.	23/07/2018	23/07/2018	31/5/2019	1,223	10	119	119	623	623	599
GRUPO PRO CREA, S.A. DE C.V.	12/10/2018	03/10/2018	31/12/2018	3,371	3	1,151	1,151	1,635	1,635	1,736
DIAGNOSIS Y CONSULTORIA ENERGÉTICA, S.A. DE C.V.	03/10/2018	03/10/2018	31/3/2019	4,718	6	801	801	-	-	4,718
INTELLISWITCH, S.A. DE C.V.	03/10/2018	03/10/2018	31/3/2019	967	6	164	164	-	-	967
RESTAURO, S.A. DE C.V.	27/09/2018	01/10/2018	31/3/2020	2,297	18	128	128	-	-	2,297
CHRISTUS MUGUERZA SISTEMAS HOSPITALARIOS, S.A. DE C.V.	26/10/2018	20/09/2018	31/12/2018	5,300	3	1,580	1,580	-	-	5,300
SWISS HOSPITAL SAPI, DE C.V.	26/10/2018	20/09/2018	31/12/2018	6,000	3	1,788	1,788	-	-	6,000
INDUSTRIAS PERSISTA LABORO S.A. DE C.V.	28/09/2018	01/10/2018	30/4/2019	202	7	29	29	-	-	202
PIROTECNIA ESPECIALIZADA, S.A. DE C.V.	26/10/2018	01/12/2018	2/12/2018	239	1	239	239	-	-	239
CONTROLE C LA LUZ, S.A. DE C.V.	08/10/2018	08/10/2018	31/1/2019	766	4	202	202	-	-	766
SERVICIOS GASOLINEROS DE MEXICO, S.A. DE C.V.	15/10/2018	08/10/2018	31/12/2018	8,863	3	3,208	3,208	3,424	3,424	5,439
CREACIONES CARMÍ, S.A. DE C.V.	09/11/2018	09/11/2018	21/1/2019	187	2	78	78	-	-	187
CAÑAMAR GARCÍA GERARDO LUIS	21/11/2018	01/12/2018	31/12/2019	134	13	10	10	34	34	100
LANKENAU SADA FEDERICO	21/11/2018	01/12/2018	31/12/2019	134	13	10	10	23	23	112
OCSI SOLUCIONES, S.A. DE C.V.	29/11/2018	01/01/2019	31/12/2019	384	12	32	32	40	40	344
COMERCIALIZADORA MEDIX, S.A. DE C.V.	23/11/2018	16/11/2018	13/2/2019	8,000	3	2,733	2,733	2,454	2,454	5,546
CONTROL 2000, S.A.	27/11/2018	01/12/2018	15/5/2019	441	5	81	81	-	-	441
REGIOMONTANA DE GAS, S.A.	03/12/2018	01/01/2019	31/12/2019	130	12	11	11	14	14	116
PEDRAZA FARIAS MARIA LUISA	30/11/2018	10/12/2018	14/12/2018	13	1	13	13	-	-	13
TRAUST ACCOUNTING, S. DE R.L. DE C.V.	07/12/2018	23/11/2018	23/3/2019	3,016	4	764	764	1,005	1,005	2,011



Municipio de San Pedro Garza García, N.L. Informe de Avance de Gestión Financiera

Primer Trimestre 2019

Formato 3 A1

Informe Analítico de Obligaciones Diferentes de Financiamiento

Ley de Disciplina Financiera al 31 de marzo de 2019

(Miles de Pesos)

Denominación de las Obligaciones Diferentes de Financiamiento (a)	Fecha del Contrato (d)	Fecha de inicio de operación del proyecto (e)	Fecha de vencimiento (f)	Monto de la Inversión pactado (g)	Plazo pactado (h) meses	Monto promedio mensual del pago de la contraprestación (i)	Monto promedio mensual del pago de la contraprestación correspondiente al pago de inversión (j)	Monto pagado de la inversión al 31 de Marzo de 2019 (k)	Monto pagado de la inversión actualizado al 31 de Marzo de 2019 (l)	Saldo pendiente por pagar de la Inversión al 31 de Marzo de 2019 (m = g-l)
DELTA RADIOCOMUNICACIÓN, S.A. DE C.V.	13/12/2018	01/01/2019	31/12/2019	78	12	7	7	-	-	78
GUMON COMERCIALIZADORA, S.A. DE C.V.	31/01/2019	01/02/2019	31/11/2020	2,811	12	235	235	319	319	2,492
SANGUT INDUSTRIAL Y CONSTRUCCIONES, S.A. DE C.V.	23/01/2019	01/01/2019	31/12/2019	38	12	3	3	6	6	32
NEOCLAN NETWORKS, S.A. DE C.V.	31/01/2019	01/01/2018	31/12/2019	650	24	27	27	-	-	650
GIN PARTNERS, S.A. DE C.V.	31/01/2019	01/02/2019	31/1/2020	756	12	63	63	-	-	756
PROVEEDORA ESCOLAR Y DE OFICINA DE NUEVO LEÓN, S.A. DE C.V.	31/01/2019	01/02/2019	31/1/2020	2,346	12	196	196	178	178	2,169
MORALES GARZA CONSTRUCTORES ASOCIADOS, S.A. DE C.V.	21/12/2018	01/01/2019	31/12/2019	70	12	6	6	-	-	70
ANCEC ELITE, S.A. DE C.V.	16/01/2019	01/01/2019	31/12/2019	104	12	9	9	-	-	104
ABS GROUP SERVICES DE MEXICO, S.A. DE C.V.	20/12/2018	01/01/2019	31/12/2019	46	12	4	4	-	-	46
INTERFACTURA S.A.P.I. DE C.V.	18/12/2018	01/01/2019	31/12/2019	350	12	29	29	-	-	350
FRAGA TRITURADOS, S.A. DE C.V.	21/12/2018	01/01/2019	31/12/2019	8,189	12	684	684	-	-	8,189
M.S. COMERCIALIZADORA E IMPORTADORA, S.A. DE C.V.	11/01/2019	01/01/2019	31/12/2019	4,071	12	340	340	37	37	4,035
INTERASFALTOS, S.A. DE C.V.	21/01/2019	01/01/2019	31/12/2019	12,987	12	1,085	1,085	1,324	1,324	11,663
INTELLIGENT NETWORK, S.A. DE C.V.	11/12/2019	12/12/2018	11/12/2019	667	12	56	56	-	-	667
GRUPO MEXICANO DE SEGUROS, S.A. DE C.V.	30/11/2018	01/12/2018	1/2/2019	60	2	29	29	47	47	13
CODEANDO MÉXICO, A.C.	19/12/2018	01/01/2019	31/3/2019	209	3	71	71	-	-	209
GRÚAS ZAVALA, S.A. DE C.V.	21/12/2018	01/01/2019	31/12/2019	543	12	45	45	45	45	498
INTERMERC, S.A. DE C.V.	15/12/2018	15/12/2018	15/12/2019	5,000	12	416	416	708	708	4,292
GRUPO DRACO INC, S.A. DE C.V.	23/01/2019	01/01/2019	31/12/2019	171	12	14	14	-	-	171
COMERCIALIZADORA BIOMÉDICA INMUNOLÓGICA, S.A. DE C.V.	18/01/2019	14/02/2019	13/2/2020	27,863	12	2,327	2,327	-	-	27,863
ALTA ASOCIADOS, S.A. DE C.V.	18/01/2019	01/01/2019	31/12/2019	3,653	12	305	305	281	281	3,371
ESTANCIA LA SIERRA PARA PACIENTES PSIQUIÁTRICOS, A.C.	08/02/2019	01/01/2019	31/12/2019	300	12	25	25	-	-	300
GONZALEZ VILLARREAL ARTURO	21/01/2019	01/01/2019	31/12/2019	307	12	26	26	77	77	230
GRUPO MEXICANO DE SEGUROS, S.A. DE C.V.	26/02/2019	15/12/2018	15/12/2019	211	12	18	18	-	-	211
VEOLIA RESIDUOS NORTE, S.A. DE C.V.	16/01/2019	01/01/2019	31/12/2019	12	12	1	1	-	-	12

Municipio de San Pedro Garza García, N.L.
Informe de Avance de Gestión Financiera
Primer Trimestre 2019
Formato 3 A1

Informe Analítico de Obligaciones Diferentes de Financiamiento
Ley de Disciplina Financiera al 31 de marzo de 2019
(Miles de Pesos)

Denominación de las Obligaciones Diferentes de Financiamiento ©	Fecha del Contrato (d)	Fecha de inicio de operación del proyecto (e)	Fecha de vencimiento (f)	Monto de la inversión pactado (g)	Plazo pactado (h) meses	Monto promedio mensual del pago de la contraprestación (i)	Monto promedio mensual del pago de la contraprestación correspondiente al pago de inversión (j)	Monto pagado de la inversión al 31 de Marzo de 2019 (k)	Monto pagado de la inversión actualizado al 31 de Marzo de 2019 (l)	Saldo pendiente por pagar de la inversión al 31 de Marzo de 2019 (m = g l)
COPIADORAS Y TECNOLOGÍA LÁSER, S.A. DE C.V.	21/12/2018	01/01/2019	28/2/2019	271	2	142	142	-	-	271
GONZALEZ SALAZAR MARIA HORTENCIA	21/12/2018	01/01/2019	10/2/2019	76	1	57	57	-	-	76
ATN INGENIERÍA Y SERVICIOS, S.A. DE C.V.	29/01/2019	01/07/2019	31/12/2019	24	6	4	4	-	-	24
CENTRO RENAL DE MONTERREY, S.A. C.V.	21/12/2018	01/01/2019	31/3/2019	800	3	273	273	-	-	800
H.S.P. SAN PEDRO HOSPITAL, S.A. DE C.V.	21/12/2018	01/01/2019	31/12/2019	4,000	12	334	334	-	-	4,000
CHRISTUS MUGUERZA SISTEMAS HOSPITALARIOS, S.A. DE C.V.	21/12/2018	01/01/2019	31/12/2019	10,000	12	835	835	-	-	10,000
HOSPITAL DE GINECOLOGIA Y OBSTETRICIA, S.A. DE C.V.	21/12/2018	01/01/2019	31/12/2019	10,000	12	835	835	-	-	10,000
OPERADORA DE HOSPITALES ANGELES	21/12/2018	01/01/2019	31/12/2019	10,000	12	835	835	-	-	10,000
SWISS HOSPITAL, S.A.P.I. DE C.V.	21/12/2018	01/01/2019	31/12/2019	20,000	12	1,670	1,670	-	-	20,000
SEGUROS ATLAS, S.A.	18/02/2019	31/12/2018	18/2/2019	236	2	147	147	236	236	1
SISTEMA INTEGRAL PARA EL MANEJO ECOLÓGICO Y PROCESAMIENTO DE DESECHOS	07/02/2019	01/01/2019	31/12/2019	16,197	12	1,353	1,353	-	-	16,197
VDV NETWORKS, S.A. DE C.V.	11/12/2019	14/12/2018	14/2/2019	155	2	76	76	78	78	78
PAVIMENTOS, CONSERVACIÓN Y MICROSUPERFICIE, S.A. DE C.V.	10/01/2019	10/01/2019	10/1/2019	880	1	880	880	-	-	880
PAVIMENTOS, CONSERVACIÓN Y MICROSUPERFICIE, S.A. DE C.V.	10/01/2019	10/01/2019	10/1/2019	826	1	826	826	-	-	826
RODRÍGUEZ RODRÍGUEZ LILIANA GUADALUPE	17/01/2019	17/01/2019	28/2/2019	222	1	161	161	-	-	222
MARTINEZ MONTANTES EMMA	26/02/2019	01/01/2019	31/12/2019	450	12	38	38	-	-	450
CEDUK DE MEXICO, S.C.	27/02/2019	02/03/2019	1/3/2020	240	12	20	20	-	-	240
GONZÁLEZ MARTÍNEZ CECILIA GUADALUPE	17/01/2019	17/01/2019	28/2/2019	181	1	131	131	-	-	181
QUINTERO Y QUINTERO ABOGADOS, S.C.	15/02/2019	01/02/2019	31/1/2020	2,400	12	200	200	-	-	2,400
SOLUCIÓN AVANZADA DE SEGURIDAD PRIVADA, S.A. DE C.V.	01/02/2019	01/02/2019	31/1/2020	4,060	12	339	339	338	338	3,722
INSTITUTO PARA LA SEGURIDAD Y LA DEMOCRACIA, A.C.	06/02/2019	15/02/2019	14/8/2020	3,958	18	220	220	220	220	3,738
PÉREZ CHARLES LIC. ERNESTO	30/01/2019	31/01/2019	31/1/2020	3,458	12	288	288	547	547	2,910
DELOITTE ASESORÍA EN RIESGOS, S.C. Y GALAZ, YAMAZAKI, RUIZ URQUIZA, S.C.	19/03/2019	26/03/2019	26/3/2020	3,990	12	331	331	-	-	3,990
GRUPO IMASU, S.A DE C.V.	12/02/2019	28/02/2019	2/5/2019	148	2	72	72	-	-	148
GRUPO MEXICANO DE SEGUROS, S.A. DE C.V.	15/03/2019	10/02/2019	10/2/2020	462	12	38	38	-	-	462



Municipio de San Pedro Garza García, N.L. Informe de Avance de Gestión Financiera

Primer Trimestre 2019

Formato 3 A1

Informe Analítico de Obligaciones Diferentes de Financiamiento

Ley de Disciplina Financiera al 31 de marzo de 2019

(Miles de Pesos)

Denominación de las Obligaciones Diferentes de Financiamiento ®	Fecha del Contrato (d)	Fecha de inicio de operación del proyecto (e)	Fecha de vencimiento (f)	Monto de la inversión pactado (g)	Plazo pactado (h) meses	Monto promedio mensual del pago de la contraprestación (i)	Monto promedio mensual del pago de la contraprestación correspondiente al pago de inversión (j)	Monto pagado de la inversión al 31 de Marzo de 2019 (k)	Monto pagado de la inversión actualizado al 31 de Marzo de 2019 (l)	Saldo pendiente por pagar de la inversión al 31 de Marzo de 2019 (m = g l)
PROMOTORA DE OFICINAS SANTA LUCÍA, S.A. DE C.V.	25/02/2019	27/02/2019	26/2/2020	214	12	18	18	-	-	214
KEROSEN PRODUCCIONES, S.A. DE C.V.	28/02/2019	11/03/2019	8/7/2019	171	4	44	44	-	-	171
ESPACIOS PÚBLICOS Y PARQUES DE MÉXICO S.C.	25/02/2019	01/03/2019	12/4/2019	231	1	167	167	-	-	231
SÁNCHEZ SÁNCHEZ JOEL FABIAN	04/03/2019	01/05/2019	17/5/2019	64	1	122	122	-	-	64
Subtotal B. Otros Instrumentos 1.				\$ 1,036,185		\$ 64,890	\$ 64,890	\$ 203,978	\$ 203,978	\$ 832,207
Subtotal B. Otros Instrumentos 2.				\$ 784,058		\$ 120,688	\$ 120,688	\$ 436,461	\$ 436,461	\$ 347,597
C. Total de Obligaciones Diferentes de Financiamiento (C=A+B)				\$ 2,200,690		\$ 186,374	\$ 186,374	\$ 963,667	\$ 963,667	\$ 1,237,022

Municipio de San Pedro Garza García, N.L.
Informe de Avance de Gestión Financiera
Primer Trimestre 2019
Formato 3 A1

Informe Analítico de Obligaciones Diferentes de Financiamiento
Ley de Disciplina Financiera al 31 de marzo de 2019
(Miles de Pesos)

DENOMINACION DE LAS OBLIGACIONES DIFERENTES DE FINANCIAMIENTO	FECHA DEL CONTRATO	FECHA DE INICIO DE OPERACIÓN DEL PROYECTO	FECHA DE VENCIMIENTO	MONTO DE LA INVERSION PACTADA	PLAZO PACTADO (DIAS)	MONTO PROMEDIO MENSUAL DE PAGO DE LA CONTRAPRESTACION	MONTO PROMEDIO MENSUAL DEL PAGO DE LA CONTRAPRESTACION CORRESPONDIENTE AL PAGO DE INVERSION	MONTO PAGADO DE LA INVERSION AL 31/MAR/2019	MONTO PAGADO DE LA INVERSION ACTUALIZADO AL 31/MAR/2019	SALDO PENDIENTE POR PAGAR DE LA INVERSION AL 31/MAR/2019
B. Otros Instrumentos 2.										
CONSTRUCCION DE RUTAS ECOLOGICAS DE CONEXIÓN URBANA 2DA ETAPA, AV. ALFONSO REYES DE AV. LOMAS DEL VALLE A C. BOSQUES DEL OLIVO EN LA COL. LOMAS DEL VALLE.	17/02/2017	20/02/2017	20/05/2017	2,349	90	555	555	2,221	2,221	128
CONSTRUCCION DE BANQUETAS EN AV. ALFONSO REYES TRAMO DE RICARDO MARGAIN Y REAL SAN AGUSTIN	24/03/2017	27/03/2017	04/06/2017	7,393	70	2,247	2,247	5,013	5,013	2,379
REHABILITACION AV. GOMEZ MORIN ENTRE VASCONCELOS Y CALLE ROBLE	12/05/2017	15/05/2017	13/07/2017	1,780	60	631	631	1,546	1,546	234
CONST PASO DESNIVEL AV MORONES PRIETO-JIMENEZ	09/06/2017	12/06/2017	08/11/2017	163,034	150	23,129	23,129	154,124	154,124	8,910
IMPERMEABILIZACION DE BODEGAS (TOPE DE \$14,345,907.00) el inicial 2017 era de 3,577,920.28	24/07/2007	26/07/2017	24/08/2017	9,101	60	3,228	3,228	8,206	8,206	894
UNIDAD DEPORTIVA LA LEONA (2DA ETAPA), CALLE MARIA CANTU TREVIÑO S/N ZONA INDUSTRIAL DEL MUNICIPIO	14/07/2017	17/07/2017	13/12/2017	11,029	150	1,565	1,565	10,570	10,570	459
REHABILITACION DE CUARTEL DE SEGURIDAD, UBICADO EN LA CALLE MARIA CANTU TREVIÑO ENTRE DIAZ ORDAZ Y LUCIO BLANCO EN LA COL. LUCIO BLANCO	14/07/2017	17/07/2017	14/09/2017	7,000	60	2,483	2,483	6,920	6,920	80
REHABILITACION DE PAVIMENTO, AV. HUMBERTO LOBO DE MANUEL SANTOS A CALZADA DEL VALLE	14/07/2017	17/07/2017	14/10/2017	8,199	90	1,939	1,939	6,115	6,115	2,083
REHABILITACION CALLE RIO DE LA PLATA DE CALZADA DEL VALLE A RIO GRIJALVA	07/07/2017	10/07/2017	07/09/2017	1,752	60	621	621	1,644	1,644	108
REHABILITACION DE BANQUETAS EN AV. VASCONCELOS DE BOSQUES DE CHAPULTEPEC A BOSQUES DEL CANADA EN LA COL. BOSQUES DEL VALLE	28/07/2017	31/07/2017	28/10/2017	4,747	90	1,122	1,122	2,652	2,652	2,095
PROYECTO EJECUTIVO DE UNA NUEVA VIALIDAD QUE ESTARA UBICADA ENTRE LA CALLE ALEJANDRIA Y LA AV. ANITGUO CAMINO A SAN AGUSTIN EN LA COL. ANTIGUO SAN AGUSTIN	01/09/2017	04/09/2017	18/10/2017	465	45	220	220	0	0	465
CONSTRUCCION DE REJILLA PLUVIAL, CALLE 20 DE NOVIEMBRE Y ARROYO EL OBISPO EN LA COL. UNIDAD HABITACIONAL SAN PEDRO	15/09/2017	18/09/2017	16/12/2017	929	90	220	220	577	577	353
Rehabilitación de Pavimento Calzada San Pedro y calle Río Missouri en la Col. Del Valle. Informado en cabildo mediante DICTAMEN COP72015-2018/004/2017, autorizado por UNANIMIDAD	18/08/2017	21/08/2017	18/11/2017	2,000	90	473	473	0	0	2,000
Construccion de Puente Peatonal Calz San Pedro y Río Missouri en la Col. Del Valle. Informado en cabildo mediante DICTAMEN COP72015-2018/004/2017, autorizado por UNANIMIDAD	25/08/2017	28/08/2017	31/12/2017	10,000	126	1,689	1,689	8,538	8,538	1,462



Municipio de San Pedro Garza García, N.L.
Informe de Avance de Gestión Financiera
Primer Trimestre 2019
Formato 3 A1

Informe Analítico de Obligaciones Diferentes de Financiamiento
Ley de Disciplina Financiera al 31 de marzo de 2019
(Miles de Pesos)

DENOMINACION DE LAS OBLIGACIONES DIFERENTES DE FINANCIAMIENTO	FECHA DEL CONTRATO	FECHA DE INICIO DE OPERACIÓN DEL PROYECTO	FECHA DE VENCIMIENTO	MONTO DE LA INVERSION PACTADA	PLAZO PACTADO (DIAS)	MONTO PROMEDIO MENSUAL DE PAGO DE LA CONTRAPRESTACION	MONTO PROMEDIO MENSUAL DEL PAGO DE LA CONTRAPRESTACION CORRESPONDIENTE AL PAGO DE INVERSION	MONTO PAGADO DE LA INVERSION AL 31/MAR/2019	MONTO PAGADO DE LA INVERSION ACTUALIZADO AL 31/MAR/2019	SALDO PENDIENTE POR PAGAR DE LA INVERSION AL 31/MAR/2019
ANTES (REHAB PAV TAJIN DE JANITZIO 85 MTS AL SURVALLE)	15/09/2017	18/09/2017	16/12/2017	1,398	90	330	330	1,012	1,012	386
REHABILITACION DE PAVIMENTO EN CALLE XOCHIMILCO ENTRE UXMAL Y JANITZIO EN LA COL. SAN ANGEL	15/08/2017	18/09/2017	16/11/2017	666	60	236	236	635	635	31
RECONSTRUCCION DE PAVIMENTO, CALLE PLATINO DE AV. LAS TORRES A CALLE MERCURIO EN LA COL. SAN PEDRO 400	06/10/2017	09/10/2017	05/02/2017	7,946	120	1,409	1,409	7,934	7,934	13
REHABILITACION DE BANQUETAS EN EL PARQUE BOSQUES DEL VALLE, CALLE BOSQUES DEL ITSMO A LA CALLE BOSQUES DE AUSTRIA Y EN LA CALLE BOSQUES DE AUSTRIA (RIO TIBER) EN UN TRAMO QUE COMPRENDE LA AV. BOSQUES DEL VALLE A CALLE RIO EUFRATES	13/10/2017	16/10/2017	13/01/2018	1,330	90	314	314	1,154	1,154	176
CONSTRUCCION DE RUTAS ECOLOGICAS DE CONEXIÓN URBANA ANDADOR CIRCUITO LOMAS DEL VALLE, ROBERTO GARZA SADA, ALFONSO REYES Y BOSQUES DEL VALLE SE EJECUTARA POR ETAPAS	24/11/2017	27/11/2017	26/03/2018	3,060	120	543	543	3,028	3,028	32
CONEXIÓN DE ANDADORES DE AV. GOMEZ MORIN A RICARDO MARGAIN	22/12/2017	26/12/2017	23/06/2018	6,115	180	723	723	4,794	4,794	1,320
CONSTRUCCION DE ANDADOR EN AV. FUENTES DEL VALLE DE PARQUE EL SABINO A TOPAR EN LA AV. GOMEZ MORIN	22/12/2017	26/12/2017	23/06/2017	11,850	180	1,401	1,401	10,365	10,365	1,485
PROYECTO DE ARQUITECTURA DE PAISAJE UBICADO EN EL PARQUE CENTRAL QUE COMPRENDE DESDE RIO SUCHIATE HASTA LA COL. SANTA ENGRACIA, ABARCANDO EL PARQUE HUNDIDO, EL MEZQUITE Y AREAS CIRCUNDANTES DEL PARQUE EL SABINO Y EL PARQUE CHARCAS	08/12/2017	11/12/2017	09/05/2017	2,910	150	413	413	1,706	1,706	1,205
INMERSION LAS CALZADAS PRIMERA ETAPA DEL BAJADO DEL CABLEADO AEREO A SUBTERRANEO DE FIBRA OPTICA Y CABLERAS, UBICADO EN CALZADA DEL VALLE SOBRE AMBAS ACERAS DESDE LA AV. MANUEL GOMEZ MORIN HASTA LA CALZADA SAN PEDRO	18/05/2018	21/05/2018	27/10/2018	32,000	160	4,256	4,256	12,367	12,367	19,633
CONSTRUCCION PLUVIAL VASCONCELOS (HONDA)-COMISION OBRA PUB ASUNTO 6 SESION 35	25/05/2018	28/05/2018	24/09/2018	6,580	120	1,167	1,167	5,767	5,767	813
REHABILITACION DE PAVIMENTO, AV. ROBERTO GARZA SADA DESDE CALLE BAPTISTERIO HASTA AV. GOMEZ MORIN	20/04/2018	23/04/2018	21/07/2018	5,451	90	1,289	1,289	5,028	5,028	423
AMPLIACION DE 40 IMBORNALES EXISTENTES EN AMBAS ACERAS EN AVENIDA DIAZ ORDAZ, EN ESTE MUNICIPIO.	25/05/2018	28/05/2018	25/08/2018	3,522	90	833	833	2,938	2,938	584
3RA. ETAPA DEL POLIDEPORTIVO REVOLUCIÓN CON UBICACIÓN EN CALLE AQUILES SERDAN ENTRE CALLE FELIPE ANGELES Y CALLE PLATINO ORIENTE, COLONIA	08/06/2018	11/06/2018	08/09/2018	2,584	90	611	611	2,234	2,234	350
CONSTRUCCIÓN DE MIRADOR AL MURAL TÚNEL LOMA LARGA, CON UBICACIÓN EN CALLE LOS SOLES ESQUINA CON AVENIDA MIRADOR DEL CAMPESTRE, COLONIA MIRADOR DEL CAMPESTRE, EN ESTE MUNICIPIO	20/04/2018	23/04/2018	21/06/2018	951	60	337	337	285	285	666
PROYECTO EJECUTIVO PARA LA RECONSTRUCCIÓN DEL PARQUE RIO MISSISSIPPI, UBICADO ENTRE LAS CALLES RIO MOCTEZUMA, RIO MISSISSIPPI, RIO DE LA PLATA Y RIO POTOSI EN LA COLONIA DEL VALLE	18/05/2018	21/05/2018	04/07/2018	725	45	343	343	376	376	349



Municipio de San Pedro Garza García, N.L.
Informe de Avance de Gestión Financiera
Primer Trimestre 2019
Formato 3 A1

Informe Analítico de Obligaciones Diferentes de Financiamiento
Ley de Disciplina Financiera al 31 de marzo de 2019
(Miles de Pesos)

DENOMINACION DE LAS OBLIGACIONES DIFERENTES DE FINANCIAMIENTO	FECHA DEL CONTRATO	FECHA DE INICIO DE OPERACIÓN DEL PROYECTO	FECHA DE VENCIMIENTO	MONTO DE LA INVERSIÓN PACTADA	PLAZO PACTADO (DÍAS)	MONTO PROMEDIO MENSUAL DE PAGO DE LA CONTRAPRESTACIÓN	MONTO PROMEDIO MENSUAL DEL PAGO DE LA CONTRAPRESTACIÓN CORRESPONDIENTE AL PAGO DE INVERSIÓN	MONTO PAGADO DE LA INVERSIÓN AL 31/MAR/2019	MONTO PAGADO DE LA INVERSIÓN ACTUALIZADO AL 31/MAR/2019	SALDO PENDIENTE POR PAGAR DE LA INVERSIÓN AL 31/MAR/2019
PROYECTO EJECUTIVO INTERCONEXION VIAL, RECUPERACION DEL DISTRITO INDEPENDENCIA CONEXIÓN DE LA ZONA VALLE ORIENTE	25/05/2018	28/05/2018	25/08/2018	9,849	90	2,329	2,329	5,225	5,225	4,625
PROYECTO EJECUTIVO COMPLEJO VIAL LA ALIANZA COMISION OBRA PUB ASUNTO 4 SESION 35	27/07/2018	30/07/2018	27/09/2018	2,494	60	885	885	2,007	2,007	487
CONSTRUCCION DE PARQUE NO 10, CALLE URANIO ENTRE AV. CLOUTHIER Y COBALTO EN LA COL. SAN PEDRO 400	13/07/2018	16/07/2018	12/11/2018	7,000	120	1,241	1,241	2,382	2,382	4,618
CONSTRUCCIÓN DE CAMELLÓN MA. CANTÚ DE AVENIDA DÍAZ ORDAZ A CALLE LUCIO BLANCO, COLONIA LUCIO BLANCO EN ESTE MUNICIPIO. Y CONSTRUCCION DE PLUVIAL, AV. CONSTRUCCIÓN DE DRENAJE PLUVIAL, UBICACIÓN: CALLE PORFIRIO DÍAZ, DE LA CALLE V. GUERRERO A CALLE MANUEL GONZALEZ, CASCO, EN ESTE MUNICIPIO.	13/07/2018	16/07/2018	11/04/2019	6,663	270	525	525	3,602	3,602	3,061
CONSTRUCCION DE ANDADOR A NIVEL SOBRE CALZADA SAN PEDRO, INCLUYE SUMINISTRO E INSTALACION DE PARBUS antes (CONSTRUCCION DE DOS RAMPAS DE ACCESO AL PUENTE REHABILITACIÓN DE PAVIMENTO EN CALLE BOSQUES DE SIBERIA ENTRE VASCONCELOS Y BOSQUES DE CANADÁ EN LA COL. BOSQUES DEL VALLE EN ESTE MUNICIPIO.	08/06/2018	11/06/2018	08/10/2018	3,111	120	552	552	1,527	1,527	1,584
CONSTRUCCION DE DRENAJE PLUVIAL, SECCION DE SALIDA DE ARROYO EL CAPITAN Y AV. MORONES PRIETO (RIO SANTA CATARINA) A LA ALTURA DE LA ESTACION DE BOMBEROS	10/08/2018	13/08/2018	10/11/2018	3,000	90	709	709	2,547	2,547	453
REHABILITACIÓN DE PAVIMENTO EN CALLE BOSQUES DE SIBERIA ENTRE VASCONCELOS Y BOSQUES DE CANADÁ EN LA COL. BOSQUES DEL VALLE EN ESTE MUNICIPIO.	31/08/2018	03/09/2018	16/11/2018	1,361	75	386	386	405	405	956
CONSTRUCCION DE DRENAJE PLUVIAL, SECCION DE SALIDA DE ARROYO EL CAPITAN Y AV. MORONES PRIETO (RIO SANTA CATARINA) A LA ALTURA DE LA ESTACION DE BOMBEROS	20/04/2018	23/04/2018	20/08/2018	44,731	120	7,932	7,932	31,253	31,253	13,478
REHABILITACION DE PAVIMENTO, CALLE URANIO DE GRAFITO A CALLE AZUFRE EN LA COL. SAN PEDRO 400	31/08/2018	03/09/2018	01/11/2018	1,639	60	581	581	1,437	1,437	202
ELABORACION DE DISEÑO DE PAISAJISMO PARA EL MUSEO LA MILARCA, DENTRO DEL PARQUE RUFINO TAMAYO, UBICADO EN LA AV. EUGENIO GARZA LAGUERA Y LA AV. RUFINO TAMAYO, ZONA VALLE ORIENTE	15/06/2018	18/06/2018	16/08/2018	300	60	106	106	90	90	210
CÁLCULOS E INGENIERÍAS PARA EL MUSEO DE PALEONTOLOGÍA UBICADO EN LA CALLE PRIMERADE MONTE PALATINO ENTRE FUENTES DEL VALLE Y MORONES PRIETO...ELABORACIÓN DE ESTUDIOS, FACTIBILIDADES Y ANÁLISIS PARA EL MUSEO DEL OJO Y MUSEO DE PALEONTOLOGÍA UBICADOS EN LA CALLE 1ª DE MONTE PALATINO ENTRE CALLE FUENTES DEL VALLE Y AV. MORONES PRIETO EN ESTE MUNICIPIO...CÁLCULOS E INGENIERÍAS PARA EL MUSEO DEL OJO CON UBICACIÓN EN LA CALLE 1ª DE MONTE PALATINO ENTRE CALLE FUENTES DEL VALLE Y AV. MORONES PRIETO EN ESTE MUNICIPIO.	06/07/2018	09/07/2018	06/10/2018	3,900	90	922	922	1,321	1,321	2,579
CONSTRUCCION DE PLUVIAL EN LA CALLE CALLEJON DE LOS ARIZPE Y CALLE MANUEL DOBLADO	27/08/2018	30/07/2018	27/10/2018	2,163	90	511	511	1,829	1,829	334
CONSTRUCCION DE PLUVIAL DUCTO CUADRADO DE 2.00 X 1.00 MTS. CON UNA LONGITUD DE 116 ML DE CONCRETO Y 6 REJILLAS	13/07/2018	16/07/2018	12/11/2018	3,666	120	650	650	2,247	2,247	1,420
CAPTADORAS EN LA AV. MORONES	13/07/2018	16/07/2018	12/11/2018	3,871	120	686	686	2,427	2,427	1,444
CONSTRUCCION DE PLUVIAL DUCTO DE 36" DE DIAMETRO Y LONGITUD DE 200 MTS Y 3 REJILLAS CAPTADORAS, CALLE TORREVILLAS ENTRE LOS SOLES Y LATERAL DE LAZARO	13/07/2018	16/07/2018	12/11/2018	3,871	120	686	686	2,427	2,427	1,444
BAJADO DE CABLEADO DE COMISION FEDERAL DE ELECTRICIDAD (CFE) DE AEREO A SUBTERRANEO, PRIMERA ETAPA (PRIMER CUADRANTE) EN LA CALZADA DEL VALLE, ENTRE AVENIDA GOMEZ MORIN (MONUMENTO) Y CALZADA SAN PEDRO (ROTONDA) EN LA COL. DEL VALLE	19/10/2018	22/10/2018	19/04/2019	31,680	180	3,745	3,745	9,566	9,566	22,114



Municipio de San Pedro Garza García, N.L.
Informe de Avance de Gestión Financiera
Primer Trimestre 2019
Formato 3 A1

Informe Analítico de Obligaciones Diferentes de Financiamiento
Ley de Disciplina Financiera al 31 de marzo de 2019
(Miles de Pesos)

DENOMINACION DE LAS OBLIGACIONES DIFERENTES DE FINANCIAMIENTO	FECHA DEL CONTRATO	FECHA DE INICIO DE OPERACIÓN DEL PROYECTO	FECHA DE VENCIMIENTO	MONTO DE LA INVERSION PACTADA	PLAZO PACTADO (DIAS)	MONTO PROMEDIO MENSUAL DE PAGO DE LA CONTRAPRESTACION	MONTO PROMEDIO MENSUAL DEL PAGO DE LA CONTRAPRESTACION CORRESPONDIENTE AL PAGO DE INVERSION	MONTO PAGADO DE LA INVERSION AL 31/MAR/2019	MONTO PAGADO DE LA INVERSION ACTUALIZADO AL 31/MAR/2019	SALDO PENDIENTE POR PAGAR DE LA INVERSION AL 31/MAR/2019
CONSTRUCCIÓN DE BANQUETAS EN AV. REAL DE SAN AGUSTÍN DE AV. ALFONSO REYES A CALLE BATALLÓN DE SAN PATRICIO EN ESTE MUNICIPIO.	28/09/2018	01/10/2018	27/02/2019	4,780	150	678	678	2,118	2,118	2,662
APLICACIÓN DE MATERIAL DE RUTEADO, SLURRY O TEXTURIZADO EN DIVERSAS CALLES DEL MUNICIPIO	14/09/2018	17/09/2018	15/012/18	3,100	90	733	733	1,893	1,893	1,207
CONSTRUCCION DE UN PLUVIAL EN LA CALLE CALLEJON DEL LOBO Y LA CALLE GRUTA AZUL, EN LA ZONA DE LAS ALONDRAS	14/09/2018	17/09/2018	15/12/2018	816	90	193	193	245	245	571
CONSTRUCCIÓN DE UN PUENTE VEHICULAR CONEXIÓN DE LA AVENIDA IGNACIO MORONES PRIETO-CORREDOR DE FLUJO CONTINUO CON BOULEVARD GUSTAVO DÍAZ ORDAZ	19/10/2018	22/10/2018	19/05/2019	131,100	210	13,285	13,285	39,330	39,330	91,770
REHABILITACION DE LAS CALZADAS DEL VALLE Y SAN PEDRO (PASEO DE LOS DUENDES, PUENTE LA OLA, MONUMENTO LAS BANDERAS, FUENTA FATIMA Y CENTRO CLUTURAL PLAZA	19/10/2018	22/10/2018	20/03/2019	12,225	150	1,734	1,734	4,066	4,066	8,159
AMPLIACION Y REHABILITACION DE AREAS EN SALON POLIVALENTE UBICADO EN LA CALLE LAZARO GARZA AYALA Y PRIV. LOS ACUERDOS EN LA COL LAZARO GARZA AYALA	03/10/2018	08/10/2018	06/03/2019	4,062	150	576	576	1,672	1,672	2,390
CONSTRUCCION DE ESTACIONAMIENTO MUNICIPAL Y PLATAFORMA DE AREA VERDE DE DICHO ESTACIONAMIENTO, UBICADO EN EL PREDIO MUNICIPAL EN LA	03/10/2018	08/10/2018	06/03/2019	59,890	150	8,496	8,496	17,967	17,967	41,923
CONSTRUCCION DE ESTACIONAMIENTO MUNICIPAL Y PLATAFORMA DE AREA VERDE DE DICHO ESTACIONAMIENTO, UBICADO EN EL PREDIO MUNICIPAL EN LA	03/10/2018	08/10/2018	06/03/2019	59,727	150	8,473	8,473	25,856	25,856	33,871
REHABILITACIÓN DE PAVIMENTO EN CALLE CARBONO, DESDE CALLE COBALTO HASTA CALLE GRÁFITO, COL. SAN PEDRO 400, EN ESTE MUNICIPIO y REHABILITACIÓN DE	14/09/2018	17/09/2018	15/11/2018	2,457	60	871	871	737	737	1,720
REHABILITACIÓN DE PAVIMENTO EN AV. VASCONCELOS DESDE AV. CORREGIDORA HASTA AV. SANTA BÁRBARA EN ESTE MUNICIPIO.	14/09/2018	17/09/2018	30/11/2018	8,797	75	2,496	2,496	3,039	3,039	5,758
REHABILITACIÓN DE PAVIMENTO DE AV. VASCONCELOS DESDE CALLE RÍO BRAVO A CALLE BOSQUES DE CHAPULTEPEC, EN ESTE MUNICIPIO.	14/09/2018	17/09/2018	30/11/2018	3,663	75	1,039	1,039	1,262	1,262	2,400
REHABILITACIÓN DE PAVIMENTO EN AV VASCONCELOS, DE CALLE BOSQUES DE CHAPULTEPEC HASTA CALLE RÍO PILÓN AMBOS CARRILES	28/09/2018	01/10/2018	14/12/2018	3,056	75	867	867	917	917	2,139
CIRCULACIÓN OTE - PTE EN ESTE REHABILITACION DE PAVIMENTO EN AV. HUMBERTO LOBO DE RIO GUADALQUIVIR A RIO YUKON	31/08/2018	03/09/2018	16/11/2018	2,150	75	610	610	1,747	1,747	403
CIRCULACION DE SUR A NORTE Y HUMBERTO LOBO CIRCULACION DE										
REHABILITACION DE PAVIMENTO EN CALLE INDEPENDENCIA DE CALLE ZARAGOZA A CALLE HIDALGO	20/02/2019	28/02/2019	27/06/2019	3,146	120	558	558	0	0	3,146
ALCALDIA MUNICIPAL (CANTERAS)	25/01/2019	04/01/2019	02/02/2019	318	30	225	225	0	0	318



**Municipio de San Pedro Garza García, N.L.
Informe de Avance de Gestión Financiera
Primer Trimestre 2019
Formato 3 A1**

**Informe Analítico de Obligaciones Diferentes de Financiamiento
Ley de Disciplina Financiera al 31 de marzo de 2019
(Miles de Pesos)**

DENOMINACION DE LAS OBLIGACIONES DIFERENTES DE FINANCIAMIENTO	FECHA DEL CONTRATO	FECHA DE INICIO DE OPERACIÓN DEL PROYECTO	FECHA DE VENCIMIENTO	MONTO DE LA INVERSION PACTADA	PLAZO PACTADO (DIAS)	MONTO PROMEDIO MENSUAL DE PAGO DE LA CONTRAPRESTACION	MONTO PROMEDIO MENSUAL DEL PAGO DE LA CONTRAPRESTACION CORRESPONDIENTE AL PAGO DE INVERSION	MONTO PAGADO DE LA INVERSION AL 31/MAR/2019	MONTO PAGADO DE LA INVERSION ACTUALIZADO AL 31/MAR/2019	SALDO PENDIENTE POR PAGAR DE LA INVERSION AL 31/MAR/2019
CONST DREN PLUV DIAZ ORDAZ Y CORREGIDORA	08/03/2019	15/03/2019	10/10/2019	11,632	210	239	239	0	0	11,632
1A ETAPA CONST D. PLUVIAL GOMEZ MORIN RES CHIPINQUE	08/03/2019	15/03/2019	10/10/2019	21,325	210	2,161	2,161	0	0	21,325
RECONSTRUCCION PARQUE MISSISSIPPI	08/03/2019	15/03/2019	10/09/2019	7,565	180	894	894	0	0	7,565
PROYECTO EJECUTIVO, CATALOGO Y PRESUPUESTO BASE, PATIOS Y AREAS DE SERVICIOS PUBLICOS	25/01/2019	25/01/2019	23/02/2019	336	30	239	239	0	0	336
SUPERVISION EXTERNA DE PUENTE VEHICULAR EN LA PROLONGACION D ELA AV. JIMENEZ EN SU ENLACE CON LA CALLE MARIA CANTU	15/03/2019	15/03/2019	11/08/2019	1,622	150	230	230	0	0	1,622
Subtotal B. Otros Instrumentos 2.				\$ 784,058		\$ 120,688	\$120,688	\$436,461	\$ 436,461	\$347,597

Municipio de San Pedro Garza García, N.L.
Informe de Avance de Gestión Financiera
Primer Trimestre 2019

Formato 4 A1
Balance Presupuestario
del 1 de enero al 31 de marzo de 2019
(Miles)

Concepto	Estimado/ Aprobado	Devengado	Recaudado/ Pagado
A. Ingresos Totales (A = A1+A2+A3)	2,519,898	1,213,474	1,213,474
A1. Ingresos de Libre Disposición	2,374,611	1,158,355	1,158,355
A2. Transferencias Federales Etiquetadas	145,287	55,120	55,120
A3. Financiamiento Neto	-	-	-
B. Egresos Presupuestarios¹ (B = B1+B2)	3,114,992	490,681	417,454
B1. Gasto No Etiquetado (sin incluir Amortización de la Deuda Pública)	3,095,142	490,661	417,439
B2. Gasto Etiquetado (sin incluir Amortización de la Deuda Pública)	19,850	20	16
C. Remanentes del Ejercicio Anterior (C = C1 + C2)	947,186	-	-
C1. Remanentes de Ingresos de Libre Disposición aplicados en el periodo	932,325	-	-
C2. Remanentes de Transferencias Federales Etiquetadas aplicados en el periodo	14,861	-	-
I. Balance Presupuestario (I = A - B + C)	352,092	722,793	796,020
II. Balance Presupuestario sin Financiamiento Neto (II = I - A3)	352,092	722,793	796,020
III. Balance Presupuestario sin Financiamiento Neto y sin Remanentes del Ejercicio Anterior (III= II - C)	(595,094)	722,793	796,020
Concepto	Aprobado	Devengado	Pagado
E. Intereses, Comisiones y Gastos de la Deuda (E = E1+E2)	3,866	1,003	1,003
E1. Intereses, Comisiones y Gastos de la Deuda con Gasto No Etiquetado	3,866	1,003	1,003
E2. Intereses, Comisiones y Gastos de la Deuda con Gasto Etiquetado	-	-	-
IV. Balance Primario (IV = III + E)	(598,960)	721,790	795,017

Municipio de San Pedro Garza García, N.L. Informe de Avance de Gestión Financiera Primer Trimestre 2019

Formato 4 A1
Balance Presupuestario
del 1 de enero al 31 de marzo de 2019
(Miles)

Concepto	Estimado/ Aprobado	Devengado	Recaudado/ Pagado
F. Financiamiento (F = F1 + F2)	-	-	-
F1. Financiamiento con Fuente de Pago de Ingresos de Libre Disposición	-	-	-
F2. Financiamiento con Fuente de Pago de Transferencias Federales Etiquetadas			
G. Amortización de la Deuda (G = G1 + G2)	5,687	1,385	1,385
G1. Amortización de la Deuda Pública con Gasto No Etiquetado	5,687	1,385	1,385
G2. Amortización de la Deuda Pública con Gasto Etiquetado	-	-	-
A3. Financiamiento Neto (A3 = F – G)	(5,687)	(1,385)	(1,385)
A1. Ingresos de Libre Disposición	2,374,611	1,158,355	1,158,355
A3.1 Financiamiento Neto con Fuente de Pago de Ingresos de Libre Disposición (A3.1 = F1 – G1)	(5,687)	(1,385)	(1,385)
F1. Financiamiento con Fuente de Pago de Ingresos de Libre Disposición	-	-	-
G1. Amortización de la Deuda Pública con Gasto No Etiquetado	5,687	1,385	1,385
B1. Gasto No Etiquetado (sin incluir Amortización de la Deuda Pública)	3,095,142	490,661	417,439
C1. Remanentes de Ingresos de Libre Disposición aplicados en el periodo	932,325	-	-
V. Balance Presupuestario de Recursos Disponibles (V = A1 + A3.1 – B 1 + C1)	206,107	666,309	739,531
VI. Balance Presupuestario de Recursos Disponibles sin Financiamiento Neto (VI = V – A3.1)	211,794	667,694	740,916
A2. Transferencias Federales Etiquetadas	145,287	55,120	55,120
A3.2 Financiamiento Neto con Fuente de Pago de Transferencias Federales Etiquetadas (A3.2 = F2 – G2)	-	-	-
F2. Financiamiento con Fuente de Pago de Transferencias Federales Etiquetadas	-	-	-
G2. Amortización de la Deuda Pública con Gasto Etiquetado	-	-	-
B2. Gasto Etiquetado (sin incluir Amortización de la Deuda Pública)	19,850	20	16
C2. Remanentes de Transferencias Federales Etiquetadas aplicados en el periodo	14,861	-	-
VII. Balance Presupuestario de Recursos Etiquetados (VII = A2 + A3.2 – B2 + C2)	140,298	55,099	55,104
VIII. Balance Presupuestario de Recursos Etiquetados sin Financiamiento Neto (VIII = VII – A3.2)	140,298	55,099	55,104



Municipio de San Pedro Garza García, N.L.

Informe de Avance de Gestión Financiera

Primer Trimestre 2019

Formato 5 A1

Estado Analítico de Ingresos Detallado
Del 1 de enero al 31 de marzo de 2019
(Miles de pesos)

Concepto	Ingreso					Diferencia
	Estimado	Ampliaciones/ (Reducciones)	Modificado	Devengado	Recaudado	
Ingresos de Libre Disposición						
A. Impuestos	1,023,795		1,023,795	772,009	772,009	(251,785)
B. Cuotas y Aportaciones de Seguridad Social						
C. Contribuciones de Mejoras						
D. Derechos	132,990		132,990	30,309	30,309	(102,681)
E. Productos	68,886		68,886	32,833	32,833	(36,053)
F. Aprovechamientos	72,987		72,987	14,681	14,681	(58,306)
G. Ingresos por Ventas de Bienes y Servicios						
H. Participaciones (H=h1+h2+h3+h4+h5+h6+h7+h8+h9+h10+h11)	952,477		952,477	278,039	278,039	(674,437)
h1) Fondo General de Participaciones	693,829		693,829	214,534	214,534	(479,295)
h2) Fondo de Fomento Municipal	94,607		94,607	30,082	30,082	(64,525)
h3) Fondo de Fiscalización y Recaudación	31,761		31,761	8,804	8,804	(22,957)
h4) Fondo de Compensación						
h5) Fondo de Extracción de Hidrocarburos	2,921		2,921	811	811	(2,109)
h6) Impuesto Especial Sobre Producción y Servicios	30,707		30,707	9,852	9,852	(20,855)
h7) 0.136% de la Recaudación Federal Participable						
h8) 3.17% Sobre Extracción de Petróleo						
h9) Gasolinas y Diésel	31,060		31,060	3,523	3,523	(27,537)
h10) Fondo del Impuesto Sobre la Renta	67,592		67,592	10,432	10,432	(57,160)
h11) Fondo de Estabilización de los Ingresos de las Entidades Federativas						
I. Incentivos Derivados de la Colaboración Fiscal (I=i1+i2+i3+i4+i5)	32,169		32,169	12,944	12,944	(19,226)
i1) Tenencia o Uso de Vehículos	3,646		3,646	1,446	1,446	(2,200)
i2) Fondo de Compensación ISAN						
i3) Impuesto Sobre Automóviles Nuevos	25,215		25,215	8,161	8,161	(17,054)
i4) Fondo de Compensación de Repecos-Intermedios						
i5) Otros Incentivos Económicos	3,308		3,308	3,337	3,337	29
J. Transferencias						
K. Convenios						
k1) Otros Convenios y Subsidios						
L. Otros Ingresos de Libre Disposición (L=l1+l2)	91,307		91,307	17,539	17,539	(73,768)
l1) Participaciones en Ingresos Locales	51,017		51,017	7,403	7,403	(43,614)
l2) Otros Ingresos de Libre Disposición	40,290		40,290	10,136	10,136	(30,154)
I. Total de Ingresos de Libre Disposición (I=A+B+C+D+E+F+G+H+I+J+K+L)	2,374,611		2,374,611	1,158,355	1,158,355	(1,216,256)
Ingresos Excedentes de Ingresos de Libre Disposición						
Transferencias Federales Etiquetadas						
A. Aportaciones (A=a1+a2+a3+a4+a5+a6+a7+a8)	106,933		106,933	43,613	43,613	(63,320)
a1) Fondo de Aportaciones para la Nómina Educativa y Gasto Operativo						
a2) Fondo de Aportaciones para los Servicios de Salud						
a3) Fondo de Aportaciones para la Infraestructura Social	5,454		5,454	1,907	1,907	(3,546)
a4) Fondo de Aportaciones para el Fortalecimiento de los Municipios y de las Demarcaciones Territoriales del Distrito Federal	74,963		74,963	21,233	21,233	(53,730)
a5) Fondo de Aportaciones Múltiples						
a6) Fondo de Aportaciones para la Educación Tecnológica y de Adultos						
a7) Fondo de Aportaciones para la Seguridad Pública de los Estados y del Distrito Federal	26,517		26,517	20,473	20,473	(6,044)
a8) Fondo de Aportaciones para el Fortalecimiento de las Entidades Federativas						
B. Convenios (B=b1+b2+b3+b4)	38,354		38,354	11,506	11,506	(26,848)
b1) Convenios de Protección Social en Salud						
b2) Convenios de Descentralización						
b3) Convenios de Reasignación						
b4) Otros Convenios y Subsidios	38,354		38,354	11,506	11,506	(26,848)
C. Fondos Distintos de Aportaciones (C=c1+c2)						
c1) Fondo para Entidades Federativas y Municipios Productores de Hidrocarburos						
c2) Fondo Minero						
D. Transferencias, Subsidios y Subvenciones, y Pensiones y Jubilaciones						
E. Otras Transferencias Federales Etiquetadas						
II. Total de Transferencias Federales Etiquetadas (II = A + B + C + D + E)	145,287		145,287	55,120	55,120	(90,168)
III. Ingresos Derivados de Financiamientos (III = A)						
A. Ingresos Derivados de Financiamientos						
IV. Total de Ingresos (IV = I + II + III)	2,519,898		2,519,898	1,213,474	1,213,474	(1,306,424)
Datos Informativos						
1. Ingresos Derivados de Financiamientos con Fuente de Pago de Ingresos de Libre Disposición	-					
2. Ingresos Derivados de Financiamientos con Fuente de Pago de Transferencias Federales Etiquetadas	-					
3. Ingresos Derivados de Financiamientos (3 = 1 + 2)	-					



Municipio de San Pedro Garza García, N.L.
Informe de Avance de Gestión Financiera
Primer Trimestre 2019
Formato 6a A1

Estado Analítico del Ejercicio del Presupuesto de Egresos Detallado
Clasificación por Objeto del Gasto (Capítulo y Concepto)
del 1 de enero al 31 de marzo de 2019
(Miles de pesos)

Concepto (c)	Egresos					Subejercicio
	Aprobado (d)	Ampliaciones/ (Reducciones)	Modificado	Devengado	Pagado	
I. Gasto No Etiquetado (I=A+B+C+D+E+F+G+H+I)	<u>3,104,695</u>	<u>0</u>	<u>3,104,695</u>	<u>493,049</u>	<u>419,827</u>	<u>2,611,646</u>
A. Servicios Personales (A=a1+a2+a3+a4+a5+a6+a7)	<u>1,133,908</u>	<u>0</u>	<u>1,133,908</u>	<u>244,345</u>	<u>236,235</u>	<u>889,563</u>
a1) Remuneraciones al Personal de Carácter Permanente	389,918	-	389,918	91,083	91,083	298,835
a2) Remuneraciones al Personal de Carácter Transitorio	92,575	-	92,575	17,872	17,872	74,702
a3) Remuneraciones Adicionales y Especiales	155,008	-	155,008	25,185	25,185	129,823
a4) Seguridad Social	156,262	-	156,262	22,813	14,907	133,449
a5) Otras Prestaciones Sociales y Económicas	335,641	-	335,641	86,722	86,518	248,919
a6) Previsiones	-	-	-	-	-	0
a7) Pago de Estímulos a Servidores Públicos	4,503	-	4,503	669	669	3,834
B. Materiales y Suministros (B=b1+b2+b3+b4+b5+b6+b7+b8+b9)	<u>219,366</u>	<u>0</u>	<u>219,366</u>	<u>24,772</u>	<u>19,259</u>	<u>194,594</u>
b1) Materiales de Administración, Emisión de Documentos y Artículos Oficiales	11,453	-	11,453	1,374	1,045	10,079
b2) Alimentos y Utensilios	11,854	-	11,854	1,664	1,263	10,190
b3) Materias Primas y Materiales de Producción y Comercialización	6	-	6	0	0	6
b4) Materiales y Artículos de Construcción y de Reparación	82,970	-	82,970	7,570	7,071	75,401
b5) Productos Químicos, Farmacéuticos y de Laboratorio	5,167	-	5,167	474	380	4,692
b6) Combustibles, Lubricantes y Aditivos	70,493	-	70,493	11,126	8,143	59,367
b7) Vestuario, Blancos, Prendas de Protección y Artículos Deportivos	21,094	-	21,094	1,072	353	20,021
b8) Materiales y Suministros Para Seguridad	150	-	150	1	0	149
b9) Herramientas, Refacciones y Accesorios Menores	16,179	-	16,179	1,491	1,004	14,688
C. Servicios Generales (C=c1+c2+c3+c4+c5+c6+c7+c8+c9)	<u>601,131</u>	<u>0</u>	<u>601,131</u>	<u>85,109</u>	<u>64,108</u>	<u>516,023</u>
c1) Servicios Básicos	99,841	-	99,841	22,529	8,546	77,312
c2) Servicios de Arrendamiento	51,897	-	51,897	8,540	8,015	43,358
c3) Servicios Profesionales, Científicos, Técnicos y Otros Servicios	95,844	-	95,844	4,327	3,950	91,517
c4) Servicios Financieros, Bancarios y Comerciales	29,402	-	29,402	6,350	6,350	23,052
c5) Servicios de Instalación, Reparación, Mantenimiento y Conservación	250,231	-	250,231	29,430	23,477	220,801
c6) Servicios de Comunicación Social y Publicidad	13,838	-	13,838	1,635	1,538	12,204
c7) Servicios de Traslado y Viáticos	1,677	-	1,677	461	459	1,216
c8) Servicios Oficiales	16,656	-	16,656	318	290	16,338
c9) Otros Servicios Generales	41,745	-	41,745	11,519	11,483	30,226
D. Transferencias, Asignaciones, Subsidios y Otras Ayudas (D=d1+d2+d3+d4+d5+d6+d7+d8+d9)	<u>197,412</u>	<u>0</u>	<u>197,412</u>	<u>19,119</u>	<u>18,553</u>	<u>178,293</u>
d1) Transferencias Internas y Asignaciones al Sector Público	68,352	-	68,352	16,707	16,707	51,645
d2) Transferencias al Resto del Sector Público	-	-	-	-	-	-
d3) Subsidios y Subvenciones	34	-	34	-	-	34
d4) Ayudas Sociales	129,026	-	129,026	2,411	1,846	126,615
d5) Pensiones y Jubilaciones	-	-	-	-	-	-
d6) Transferencias a Fideicomisos, Mandatos y Otros Análogos	-	-	-	-	-	-
d7) Transferencias a la Seguridad Social	-	-	-	-	-	-
d8) Donativos	-	-	-	-	-	-
d9) Transferencias al Exterior	-	-	-	-	-	-
E. Bienes Muebles, Inmuebles e Intangibles (E=e1+e2+e3+e4+e5+e6+e7+e8+e9)	<u>139,984</u>	<u>0</u>	<u>139,984</u>	<u>1,627</u>	<u>404</u>	<u>138,357</u>
e1) Mobiliario y Equipo de Administración	14,635	-	14,635	300	274	14,335
e2) Mobiliario y Equipo Educativo y Recreativo	13,546	-	13,546	21	21	13,525
e3) Equipo e Instrumental Médico y de Laboratorio	45	-	45	42	42	3
e4) Vehículos y Equipo de Transporte	70,595	-	70,595	-	-	70,595
e5) Equipo de Defensa y Seguridad	1,500	-	1,500	-	-	1,500
e6) Maquinaria, Otros Equipos y Herramientas	38,328	-	38,328	1,264	67	37,064
e7) Activos Biológicos	-	-	-	-	-	-
e8) Bienes Inmuebles	-	-	-	-	-	-
e9) Activos Intangibles	1,335	-	1,335	-	-	1,335
F. Inversión Pública (F=f1+f2+f3)	<u>803,341</u>	<u>0</u>	<u>803,341</u>	<u>115,690</u>	<u>78,879</u>	<u>687,652</u>
f1) Obra Pública en Bienes de Dominio Público	636,002	-	636,002	113,353	76,698	522,648
f2) Obra Pública en Bienes Propios	167,339	-	167,339	2,336	2,181	165,003
f3) Proyectos Productivos y Acciones de Fomento	-	-	-	-	-	-



Municipio de San Pedro Garza García, N.L.
Informe de Avance de Gestión Financiera
Primer Trimestre 2019
Formato 6a A1

Estado Analítico del Ejercicio del Presupuesto de Egresos Detallado
Clasificación por Objeto del Gasto (Capítulo y Concepto)
del 1 de enero al 31 de marzo de 2019
(Miles de pesos)

Concepto (c)	Egresos					Subejercicio
	Aprobado (d)	Ampliaciones/ (Reducciones)	Modificado	Devengado	Pagado	
G. Inversiones Financieras y Otras Provisiones (G=g1+g2+g3+g4+g5+g6+g7)	-	-	-	-	-	-
g1) Inversiones Para el Fomento de Actividades Productivas	-	-	-	-	-	-
g2) Acciones y Participaciones de Capital	-	-	-	-	-	-
g3) Compra de Títulos y Valores	-	-	-	-	-	-
g4) Concesión de Préstamos	-	-	-	-	-	-
g5) Inversiones en Fideicomisos, Mandatos y Otros Análogos	-	-	-	-	-	-
Fideicomiso de Desastres Naturales (Informativo)	-	-	-	-	-	-
g6) Otras Inversiones Financieras	-	-	-	-	-	-
g7) Provisiones para Contingencias y Otras Erogaciones Especiales	-	-	-	-	-	-
H. Participaciones y Aportaciones (H=h1+h2+h3)	-	-	-	-	-	-
h1) Participaciones	-	-	-	-	-	-
h2) Aportaciones	-	-	-	-	-	-
h3) Convenios	-	-	-	-	-	-
I. Deuda Pública (I=i1+i2+i3+i4+i5+i6+i7)	9,553	0	9,553	2,388	2,388	7,165
i1) Amortización de la Deuda Pública	5,687	-	5,687	1,385	1,385	4,302
i2) Intereses de la Deuda Pública	3,866	-	3,866	1,003	1,003	2,863
i3) Comisiones de la Deuda Pública	-	-	-	-	-	-
i4) Gastos de la Deuda Pública	-	-	-	-	-	-
i5) Costo por Coberturas	-	-	-	-	-	-
i6) Apoyos Financieros	-	-	-	-	-	-
i7) Adeudos de Ejercicios Fiscales Anteriores (ADEFAS)	-	-	-	-	-	-
						0
II. Gasto Etiquetado (II=A+B+C+D+E+F+G+H+I)	19,850	0	19,850	20	16	19,830
A. Servicios Personales (A=a1+a2+a3+a4+a5+a6+a7)	0	0	0	0	0	0
a1) Remuneraciones al Personal de Carácter Permanente	-	-	-	-	-	-
a2) Remuneraciones al Personal de Carácter Transitorio	-	-	-	-	-	-
a3) Remuneraciones Adicionales y Especiales	-	-	-	-	-	-
a4) Seguridad Social	-	-	-	-	-	-
a5) Otras Prestaciones Sociales y Económicas	-	-	-	-	-	-
a6) Previsiones	-	-	-	-	-	-
a7) Pago de Estímulos a Servidores Públicos	-	-	-	-	-	-
B. Materiales y Suministros (B=b1+b2+b3+b4+b5+b6+b7+b8+b9)	4,146	0	4,146	7	3	4,138
b1) Materiales de Administración, Emisión de Documentos y Artículos Oficiales	-	-	-	-	-	-
b2) Alimentos y Utensilios	-	-	-	-	-	-
b3) Materias Primas y Materiales de Producción y Comercialización	-	-	-	-	-	-
b4) Materiales y Artículos de Construcción y de Reparación	-	-	-	7	3	(7)
b5) Productos Químicos, Farmacéuticos y de Laboratorio	-	-	-	-	-	-
b6) Combustibles, Lubricantes y Aditivos	-	-	-	-	-	-
b7) Vestuario, Blancos, Prendas de Protección y Artículos Deportivos	4,000	-	4,000	-	-	4,000
b8) Materiales y Suministros Para Seguridad	-	-	-	-	-	-
b9) Herramientas, Refacciones y Accesorios Menores	146	0	146	0	0	145



**Municipio de San Pedro Garza García, N.L.
Informe de Avance de Gestión Financiera
Primer Trimestre 2019**

**Formato 6a A1
Estado Analítico del Ejercicio del Presupuesto de Egresos Detallado
Clasificación por Objeto del Gasto (Capítulo y Concepto)
del 1 de enero al 31 de marzo de 2019
(Miles de pesos)**

Concepto (c)	Egresos					Subejercicio
	Aprobado (d)	Ampliaciones/ (Reducciones)	Modificado	Devengado	Pagado	
C. Servicios Generales (C=c1+c2+c3+c4+c5+c6+c7+c8+c9)	10,197	0	10,197	13	13	10,184
c1) Servicios Básicos	0	-	-	-	-	-
c2) Servicios de Arrendamiento	48	-	48	-	-	48
c3) Servicios Profesionales, Científicos, Técnicos y Otros Servicios	9,450	-	9,450	13	13	9,437
c4) Servicios Financieros, Bancarios y Comerciales	-	-	-	-	-	-
c5) Servicios de Instalación, Reparación, Mantenimiento y Conservación	-	-	-	-	-	-
c6) Servicios de Comunicación Social y Publicidad	192	-	192	-	-	192
c7) Servicios de Traslado y Viáticos	-	-	-	-	-	-
c8) Servicios Oficiales	506	-	506	-	-	506
c9) Otros Servicios Generales	-	-	-	-	-	-
D. Transferencias, Asignaciones, Subsidios y Otras Ayudas (D=d1+d2+d3+d4+d5+d6+d7+d8+d9)	5,508	0	5,508	0	0	5,508
d1) Transferencias Internas y Asignaciones al Sector Público	-	-	-	-	-	-
d2) Transferencias al Resto del Sector Público	-	-	-	-	-	-
d3) Subsidios y Subvenciones	54	-	54	-	-	54
d4) Ayudas Sociales	5,454	-	5,454	-	-	5,454
d5) Pensiones y Jubilaciones	-	-	-	-	-	-
d6) Transferencias a Fideicomisos, Mandatos y Otros Análogos	-	-	-	-	-	-
d7) Transferencias a la Seguridad Social	-	-	-	-	-	-
d8) Donativos	-	-	-	-	-	-
d9) Transferencias al Exterior	-	-	-	-	-	-
E. Bienes Muebles, Inmuebles e Intangibles (E=e1+e2+e3+e4+e5+e6+e7+e8+e9)	0	0	0	0	0	0
e1) Mobiliario y Equipo de Administración	-	-	-	-	-	-
e2) Mobiliario y Equipo Educativo y Recreativo	-	-	-	-	-	-
e3) Equipo e Instrumental Médico y de Laboratorio	-	-	-	-	-	-
e4) Vehículos y Equipo de Transporte	-	-	-	-	-	-
e5) Equipo de Defensa y Seguridad	-	-	-	-	-	-
e6) Maquinaria, Otros Equipos y Herramientas	-	-	-	-	-	-
e7) Activos Biológicos	-	-	-	-	-	-
e8) Bienes Inmuebles	-	-	-	-	-	-
e9) Activos Intangibles	-	-	-	-	-	-
F. Inversión Pública (F=f1+f2+f3)	0	0	0	0	0	0
f1) Obra Pública en Bienes de Dominio Público	-	-	-	-	-	-
f2) Obra Pública en Bienes Propios	-	-	-	-	-	-
f3) Proyectos Productivos y Acciones de Fomento	-	-	-	-	-	-
G. Inversiones Financieras y Otras Provisiones (G=g1+g2+g3+g4+g5+g6+g7)	0	0	0	0	0	0
g1) Inversiones Para el Fomento de Actividades Productivas	-	-	-	-	-	-
g2) Acciones y Participaciones de Capital	-	-	-	-	-	-
g3) Compra de Títulos y Valores	-	-	-	-	-	-
g4) Concesión de Préstamos	-	-	-	-	-	-
g5) Inversiones en Fideicomisos, Mandatos y Otros Análogos	-	-	-	-	-	-
Fideicomiso de Desastres Naturales (Informativo)	-	-	-	-	-	-
g6) Otras Inversiones Financieras	-	-	-	-	-	-
g7) Provisiones para Contingencias y Otras Erogaciones Especiales	-	-	-	-	-	-
H. Participaciones y Aportaciones (H=h1+h2+h3)	0	0	0	0	0	0
h1) Participaciones	-	-	-	-	-	-
h2) Aportaciones	-	-	-	-	-	-
h3) Convenios	-	-	-	-	-	-
I. Deuda Pública (I=i1+i2+i3+i4+i5+i6+i7)	0	0	0	0	0	0
i1) Amortización de la Deuda Pública	-	-	-	-	-	-
i2) Intereses de la Deuda Pública	-	-	-	-	-	-
i3) Comisiones de la Deuda Pública	-	-	-	-	-	-
i4) Gastos de la Deuda Pública	-	-	-	-	-	-
i5) Costo por Coberturas	-	-	-	-	-	-
i6) Apoyos Financieros	-	-	-	-	-	-
i7) Adeudos de Ejercicios Fiscales Anteriores (ADEFAS)	-	-	-	-	-	-
III. Total de Egresos (III = I + II)	3,124,545	0	3,124,545	493,069	419,843	2,631,476

Municipio de San Pedro Garza García, N.L.
Informe de Avance de Gestión Financiera
Primer Trimestre 2019

Formato 6b A1

Estado Analítico del Ejercicio del Presupuesto de Egresos Detallado
Clasificación Administrativa
Del 1 de enero al 31 de marzo de 2019
(Miles de Pesos)

Concepto (c)	Egresos					Subejercicio
	Aprobado	Ampliaciones/ (Reducciones)	Modificado	Devengado	Pagado	
I. Gasto No Etiquetado	3,104,695	0	3,104,695	493,049	419,827	2,619,393
REPUBLICANO AYUNTAMIENTO	12,471	-	12,471	2,481	2,410	9,991
SEC. DEL REPUB. AYUNTAMIENTO	112,557	-	112,557	19,535	19,260	93,022
SEC. DE FINANZAS Y TESORERIA	101,557	-	101,557	16,519	16,299	85,038
SEC. DE ADMINISTRACION	71,633	-	71,633	13,432	13,028	58,201
SEC. DE CULTURA Y EDUCACIÓN	67,026	-	67,026	8,976	8,118	58,050
SEC. DE DESARROLLO SOCIAL	192,184	-	192,184	23,525	23,075	168,659
SEC. DE ORDENAMIENTO Y DESARROLLO URBANO	57,405	-	57,405	10,070	9,975	47,335
SEC. DE LA CONTRALORIA Y TRANSPARENCIA	44,792	-	44,792	5,626	5,612	39,166
SEC. DE OBRAS PUBLICAS	32,215	-	32,215	5,956	5,889	26,259
SEC. DE INNOVACIO Y PART. CIUDADANA	0	-	0	1,730	1,648	(1,730)
SEC. DE SEGURIDAD PUBLICA MUNICIPAL	386,810	-	386,810	77,062	74,102	309,748
SEC. DE SERVICIOS PUBLICOS Y MEDIO AMBIENTE	490,710	-	490,710	77,517	56,739	413,193
SEC. PARTICULAR	36,620	-	36,620	5,260	5,186	31,361
SECRETARIA GENERAL	2,837	-	2,837	1,385	1,334	1,452
SECRETARIA DE DESARROLLO ECONOMICO	20,826	-	20,826	1,808	1,805	19,018
UNIDAD DE GOBIERNO PARA RESULTADOS	15,461	-	15,461	2,272	2,248	13,189
DIR. GRAL. PARA DES. INT. DE LA FAM.	-	-	-	3,931	3,489	(3,931)
PREVISION SOCIAL	300,194	-	300,194	59,708	51,420	240,486
ORGANISMOS DESCENTRALIZADOS	206,517	-	206,517	27,036	27,036	179,481
INVERSIONES ACTIVO FIJO	141,499	-	141,499	1,627	404	139,872
INVERSION EN OBRAS PUBLICAS	801,826	-	801,826	115,690	78,879	686,137
AMORTIZACION DE LA DEUDA	5,687	-	5,687	1,385	1,385	4,302
INTERESES DE LA DEUDA Y PAGO DE SENTENCIAS	3,866	-	3,866	2,771	2,769	1,095
PROVISIONES A LARGO PLAZO	-	-	-	7,747	7,718	(7,747)
II. Gasto Etiquetado	19,850	0	19,850	20	16	19,830
SEC. DE CULTURA Y EDUCACIÓN	892	-	892	-	-	892
SEC. DE DESARROLLO SOCIAL	5,454	-	5,454	7	3	5,446
SEC. DE SEGURIDAD PUBLICA MUNICIPAL	12,497	-	12,497	13	13	12,484
UNIDAD DE GOBIERNO PARA RESULTADOS	953	-	953	-	-	953
SECRETARIA DE DESARROLLO ECONOMICO	54	-	54	-	-	54
III. Total de Egresos (III = I + II)	3,124,545	0	3,124,545	493,069	419,843	2,631,476



Municipio de San Pedro Garza García, N.L.

Informe de Avance de Gestión Financiera

Primer Trimestre 2019

Formato 6c A1

Estado Analítico del Ejercicio del Presupuesto de Egresos Detallado
Clasificación Funcional (Finalidad y Función)
del 1 de enero al 31 de marzo de 2019
(Miles de pesos)

Concepto	Egresos					Subejercicio
	Aprobado	Ampliaciones/ (Reducciones)	Modificado	Devengado	Pagado	
I. Gasto No Etiquetado (I=A+B+C+D)	3,104,695	-	3,104,695	493,049	419,827	2,611,646
A. Gobierno (A=a1+a2+a3+a4+a5+a6+a7+a8)	1,253,742	-	1,253,742	186,265	171,571	1,068,477
a1) Legislación	12,478	-	12,478	2,481	2,410	9,997
a2) Justicia	9,023	-	9,023	1,692	1,661	7,331
a3) Coordinación de la Política de Gobierno	349,622	-	349,622	38,999	38,507	310,623
a4) Relaciones Exteriores	-	-	-	-	-	-
a5) Asuntos Financieros y Hacendarios	102,637	-	102,637	24,360	24,249	78,277
a6) Seguridad Nacional	-	-	-	-	-	-
a7) Asuntos de Orden Público y de Seguridad Interior	531,646	-	531,646	82,482	78,231	449,164
a8) Otros Servicios Generales	248,337	-	248,337	35,251	26,513	213,085
B. Desarrollo Social (B=b1+b2+b3+b4+b5+b6+b7)	1,713,108	-	1,713,108	276,518	217,021	1,436,590
b1) Protección Ambiental	140,547	-	140,547	36,445	22,786	104,102
b2) Vivienda y Servicios a la Comunidad	1,000,023	-	1,000,023	162,681	122,612	837,342
b3) Salud	5,891	-	5,891	918	594	4,973
b4) Recreación, Cultura y Otras Manifestaciones Sociales	285,133	-	285,133	23,831	18,962	261,303
b5) Educación	7,600	-	7,600	1,621	1,398	5,979
b6) Protección Social	253,760	-	253,760	47,997	47,675	205,763
b7) Otros Asuntos Sociales	20,153	-	20,153	3,026	2,994	17,128
C. Desarrollo Económico (C=c1+c2+c3+c4+c5+c6+c7+c8+c9)	24,571	-	24,571	2,610	2,579	21,961
c1) Asuntos Económicos, Comerciales y Laborales en General	-	-	-	-	-	-
c2) Agropecuaria, Silvicultura, Pesca y Caza	-	-	-	-	-	-
c3) Combustibles y Energía	-	-	-	-	-	-
c4) Minería, Manufacturas y Construcción	-	-	-	-	-	-
c5) Transporte	-	-	-	-	-	-
c6) Comunicaciones	-	-	-	-	-	-
c7) Turismo	-	-	-	-	-	-
c8) Ciencia, Tecnología e Innovación	-	-	-	-	-	-
c9) Otras Industrias y Otros Asuntos Económicos	24,571	-	24,571	2,610	2,579	21,961
D. Otras No Clasificadas en Funciones Anteriores	113,274	-	113,274	28,656	28,656	84,618
d1) Transacciones de la Deuda Pública / Costo Financiero de la Deuda	9,553	-	9,553	2,388	2,388	7,165
d2) Transferencias, Participaciones y Aportaciones Entre Diferentes Niveles y Ordenes de Gobierno	103,721	-	103,721	26,268	26,268	77,453
d3) Saneamiento del Sistema Financiero	-	-	-	-	-	-
d4) Adeudos de Ejercicios Fiscales Anteriores	-	-	-	-	-	-
II. Gasto Etiquetado (II=A+B+C+D)	19,850	-	19,850	20	16	19,830
A. Gobierno (A=a1+a2+a3+a4+a5+a6+a7+a8)	13,450	-	13,450	13	13	13,437
a1) Legislación	-	-	-	-	-	-
a2) Justicia	-	-	-	-	-	-
a3) Coordinación de la Política de Gobierno	953	-	953	-	-	953
a4) Relaciones Exteriores	-	-	-	-	-	-
a5) Asuntos Financieros y Hacendarios	-	-	-	-	-	-
a6) Seguridad Nacional	-	-	-	-	-	-
a7) Asuntos de Orden Público y de Seguridad Interior	12,497	-	12,497	13	13	12,484
a8) Otros Servicios Generales	-	-	-	-	-	-
B. Desarrollo Social (B=b1+b2+b3+b4+b5+b6+b7)	6,346	-	6,346	7	3	6,339
b1) Protección Ambiental	-	-	-	-	-	-
b2) Vivienda y Servicios a la Comunidad	-	-	-	-	-	-
b3) Salud	-	-	-	-	-	-
b4) Recreación, Cultura y Otras Manifestaciones Sociales	892	-	892	-	-	892
b5) Educación	-	-	-	-	-	-
b6) Protección Social	5,454	-	5,454	7	3	5,446
b7) Otros Asuntos Sociales	-	-	-	-	-	-
C. Desarrollo Económico (C=c1+c2+c3+c4+c5+c6+c7+c8+c9)	54	-	54	-	-	54
c1) Asuntos Económicos, Comerciales y Laborales en General	-	-	-	-	-	-
c2) Agropecuaria, Silvicultura, Pesca y Caza	-	-	-	-	-	-
c3) Combustibles y Energía	-	-	-	-	-	-
c4) Minería, Manufacturas y Construcción	-	-	-	-	-	-
c5) Transporte	-	-	-	-	-	-
c6) Comunicaciones	-	-	-	-	-	-
c7) Turismo	-	-	-	-	-	-
c8) Ciencia, Tecnología e Innovación	-	-	-	-	-	-
c9) Otras Industrias y Otros Asuntos Económicos	54	-	54	-	-	54
D. Otras No Clasificadas en Funciones Anteriores	-	-	-	-	-	-
d1) Transacciones de la Deuda Pública / Costo Financiero de la Deuda	-	-	-	-	-	-
d2) Transferencias, Participaciones y Aportaciones Entre Diferentes Niveles y Ordenes de Gobierno	-	-	-	-	-	-
d3) Saneamiento del Sistema Financiero	-	-	-	-	-	-
d4) Adeudos de Ejercicios Fiscales Anteriores	-	-	-	-	-	-
III. Total de Egresos (III = I + II)	3,124,545	-	3,124,545	493,069	419,843	2,631,476

**Municipio de San Pedro Garza García, N.L.
Informe de Avance de Gestión Financiera
Primer Trimestre 2019**

Formato 6d A1

**Estado Analítico del Ejercicio del Presupuesto de Egresos Detallado
Clasificación de Servicios Personales por Categoría
del 1 de enero al 31 de marzo 2019
(Miles de pesos)**

Concepto	Egresos					Subejercicio
	Aprobado	Ampliaciones/ (Reducciones)	Modificado	Devengado	Pagado	
I. Gasto No Etiquetado (I=A+B+C+D+E+F)	1,133,908	-	1,133,908	244,345	236,235	889,563
A. Personal Administrativo y de Servicio Público	604,910	-	604,910	137,045	137,043	467,865
B. Magisterio	-	-	-	-	-	-
C. Servicios de Salud (C=c1+c2)	-	-	-	-	-	-
c1) Personal Administrativo	323,557	-	323,557	62,008	53,907	261,549
c2) Personal Médico, Paramédico y afín	-	-	-	-	-	-
D. Seguridad Pública	205,441	-	205,441	45,292	45,285	160,149
E. Gastos asociados a la implementación de nuevas leyes federales o reformas a las mismas (E = e1 + e2)	-	-	-	-	-	-
e1) Nombre del Programa o Ley 1	-	-	-	-	-	-
e2) Nombre del Programa o Ley 2	-	-	-	-	-	-
F. Sentencias laborales definitivas	-	-	-	-	-	-
II. Gasto Etiquetado (II=A+B+C+D+E+F)	-	-	-	-	-	-
A. Personal Administrativo y de Servicio Público	-	-	-	-	-	-
B. Magisterio	-	-	-	-	-	-
C. Servicios de Salud (C=c1+c2)	-	-	-	-	-	-
c1) Personal Administrativo	-	-	-	-	-	-
c2) Personal Médico, Paramédico y afín	-	-	-	-	-	-
D. Seguridad Pública	-	-	-	-	-	-
E. Gastos asociados a la implementación de nuevas leyes federales o reformas a las mismas (E = e1 + e2)	-	-	-	-	-	-
e1) Nombre del Programa o Ley 1	-	-	-	-	-	-
e2) Nombre del Programa o Ley 2	-	-	-	-	-	-
F. Sentencias laborales definitivas	-	-	-	-	-	-
III. Total del Gasto en Servicios Personales (III = I + II)	1,133,908	-	1,133,908	244,345	236,235	889,563



**San
Pedro
Garza
García**

GOBIERNO MUNICIPAL

**Municipio de San Pedro Garza García, N.L.
Informe de Avance de Gestión Financiera
Primer Trimestre 2019**

**Fondo de
Aportaciones del
Ramo 33**

(se anexan 3 hojas)

San Pedro Garza García a 10 de abril de 2019
Oficio No. SDSH-BS-09-2019


LIC. BLANCA JUDITH DÍAZ DELGADO
DELEGADA ESTATAL DE PROGRAMAS PARA EL
DESARROLLO EN EL ESTADO DE NUEVO LEÓN.
P R E S E N T E.-

Por medio de la presente envío un cordial y afectuoso saludo y a su vez me permito informar, que tomando en cuenta el presupuesto del Fondo de Aportaciones para la Infraestructura Social Municipal (FAISM) 2019 asignado para el municipio de San Pedro Garza García, publicado en el Periódico Oficial del Estado de Nuevo León el 31 de Enero de 2019. Se presenta a continuación el reporte de los avances físico-financiero correspondiente al primer trimestre (enero-marzo) del ejercicio fiscal 2019.

Sin otro asunto en particular y agradeciendo de antemano la atención quedo a sus órdenes para cualquier duda o aclaración.

Atentamente,

LIC. JAZMÍN MORENO MONTEMAYOR
DIRECTORA DE BIENESTAR SOCIAL
SAN PEDRO GARZA GARCÍA, N.L.



DIRECCIÓN
BIENESTAR SOCIAL
San Pedro Garza García
Nuevo León
C.P. 66100
Tel. 81-231-1111
Fax 81-231-1111
www.spd.gob.nl

c. c. p. Lic. Humberto González Flores, Tesorería Municipal de San Pedro Garza García
c. c. p. Archivo

FONDO DE APORTACIONES PARA LA INFRAESTRUCTURA SOCIAL MUNICIPAL

AVANCES FISICO-FINANCIERO

EJERCICIO 2019

(PESOS)

PERIODO DEL 01 DE ENERO AL 31 DE MAYO DEL 2019

NORMAL () INFORME DE GOBIERNO () TRIMESTRAL (X)

ESTADO: NUEVO LEÓN
MUNICIPIO: SAN PEDRO GARZA GARCÍA
FONDO: 19 INFRAESTRUCTURA

FECHA DE ELABORACIÓN		
DÍA	MES	AÑO
12	ABRIL	2019

HOJA 111 DE 111

PROGRAMA	No. DE OBRA	DESCRIP. DE LA OBRA	UBICACIÓN O LOCALIDAD	AVANCE		FECHA DE INICIO O TÉRMINO	INVERSIÓN APROBADA					INVERSIÓN EJERCIDA					METAS TOTALES			OBSERVACIONES			
				ACUMULADO			TOTAL	FEDERAL	ESTATAL	MUNICIPAL	PART.	TOTAL	FEDERAL	ESTATAL	MUNICIPAL	PART.	UNIDAD DE MEDIDA	APROBADAS	MODIFICADAS		ALCANZADAS		
				FIS	FIN																		
VIVIENDA	1	REHABILITACIÓN DE TECHO FIRME	SAN PEDRO GARZA GARCÍA / DIVERSAS COLONIAS	\$	\$	2018	\$ 2,300,925 28	\$ 2,300,925 28	\$	\$	\$	\$	\$	\$ 2,300,925 28	\$	\$	\$	\$	TECHO	POR DEFINIR	\$	\$	EN ESPERA DE APROBACION DE LINEAMIENTOS PARA EL FAISEM 2019
VIVIENDA	2	CONSTRUCCIÓN DE CUARTO DORMITORIO	SAN PEDRO GARZA GARCÍA / DIVERSAS COLONIAS	\$	\$	2018	\$ 3,460,387 93	\$ 3,460,387 93	\$	\$	\$	\$	\$	\$ 3,460,387 93	\$	\$	\$	\$	CUARTO	POR DEFINIR	\$	\$	EN ESPERA DE APROBACION DE LINEAMIENTOS PARA EL FAISEM 2019
SUMA DE LA HOJA							\$ 5,767,313 21	\$ 5,767,313 21	\$	\$	\$	\$	\$	\$ 5,767,313 21	\$	\$	\$	\$					
SUBTOTAL							\$ 5,767,313 21	\$ 5,767,313 21	\$	\$	\$	\$	\$	\$ 5,767,313 21	\$	\$	\$	\$					
SUMA TOTAL							\$ 5,767,313 21	\$ 5,767,313 21	\$	\$	\$	\$	\$	\$ 5,767,313 21	\$	\$	\$	\$					

LIC. JAZMIN MORENO MONTEMAYOR
DIRECTORA DE BIENESTAR SOCIAL
MUNICIPIO DE SAN PEDRO GARZA GARCÍA

**FONDO DE APORTACIONES PARA EL FORTALECIMIENTO DE LOS MUNICIPIOS Y DE LAS DEMARCACIONES
TERRITORIALES DEL DISTRITO FEDERAL
INFORME DE PROYECTOS Y ACCIONES REALIZADAS**



**PRESIDENCIA MUNICIPAL DE SAN PEDRO GARZA GARCÍA, N.L.
01 de Enero al 31 de Marzo 2019**

Monto total de recursos asignados al Municipio: \$84'933,433.00 Monto de los recursos ministrados al Municipio: \$21'233,358.21 Monto total de rendimientos: \$ 113,010.96 Monto total de recursos ejercidos en el Municipio: \$ 0.00 Monto total de recursos por ejercer: \$ 21'233,358.21	Total destinado para el pago de deuda: \$ 0.00
--	---

DESCRIPCIÓN	MONTO TOTAL MINISTRADO	MONTO EJERCIDO	METAS			
			MINISTRADO PAGO A CAPITAL	EJERCIDO PAGO A CAPITAL	MINISTRADO PAGO DE INTERESES	EJERCIDO PAGO DE INTERESES
PROYECTOS POR DEFINIR	21'233,358.21	0.00	0.00	0.00	0.00	0.00
SUMA	0.00	0.00	0.00	0.00	0.00	0.00

LIC. MIGUEL BERNARDO TREVIÑO DE HOYOS
Firma del Presidente Municipal

C.P. ROSA MARIA HINOJOSA MARTÍNEZ
Firma del Secretario de Finanzas

10 DE ABRIL DE 2019
Fecha de publicación



San
Pedro
Garza
García

GOBIERNO MUNICIPAL

**Municipio de San Pedro Garza García, N.L.
Informe de Avance de Gestión Financiera
Primer Trimestre 2019**

Avances del Plan Municipal de Desarrollo 2018-2021

(se anexan 32 hojas)

Municipio de San Pedro Garza García, N.L.
Estados Financieros Primer Trimestre 2019
Indicadores de Resultados del Plan Municipal de Desarrollo

Eje 1. SEGURIDAD CIUDADANA						
Objetivo Estratégico	Nombre del indicador	Unidad de medida del indicador	Sentido del indicador	Meta acumulada	Realizado a la fecha (acumulado)	Responsable
1. Desarrollar un modelo policial y de proximidad para el municipio de San Pedro Garza García	Número de policías en activo	Número entero	Ascendente	335	344	Secretaría de Seguridad Pública Municipal
	Porcentaje de policías que cuentan con el Certificado Único Policial	Porcentaje	Ascendente			Secretaría de Seguridad Pública Municipal
	Número de policías con respecto a la norma oficial de 1.8 policías operativos activos por cada mil habitantes en servicio	Número entero	Ascendente	133	108	Secretaría de Seguridad Pública Municipal
	Confianza que se tiene en los servicios de seguridad (Policía) "Así Vamos"	Porcentaje	Ascendente			Secretaría de Seguridad Pública Municipal
	Confianza que se tiene en los servicios de seguridad (Tránsito) "Así Vamos"	Porcentaje	Ascendente			Secretaría de Seguridad Pública Municipal
	Personas que consideran que los ciudadanos colaboran con la policía para reducir la incidencia delictiva	Porcentaje	Ascendente			Secretaría de Seguridad Pública Municipal
	Informes Policiales Homologados generados por semana atendidos (Reportes confirmados en C4)	Porcentaje	Ascendente	30%	100%	Secretaría de Seguridad Pública Municipal
	Carpetas de investigación integradas y resueltas ante el Ministerio Público en los 8 delitos del fuero común según convenio con la Fiscalía conforme al total de las denuncias	Porcentaje	Ascendente			Secretaría de Seguridad Pública Municipal

Eje 1. SEGURIDAD CIUDADANA

Objetivo Estratégico	Nombre del indicador	Unidad de medida del indicador	Sentido del indicador	Meta acumulada	Realizado a la fecha (acumulado)	Responsable
1. Desarrollar un modelo policial y de proximidad para el municipio de San Pedro Garza García	Registrar datos dentro de los factores de riesgo del modelo municipal de prevención	Porcentaje	Ascendente			Secretaría de Seguridad Pública Municipal
	Planes operativos semestrales en base a evidencia por zona	Número entero	Ascendente	4	6	Secretaría de Seguridad Pública Municipal
	Agenda de riesgos de seguridad ciudadana del municipio (actualización anual)	Número entero	Ascendente			Secretaría de Seguridad Pública Municipal
	Número de policías capacitados dentro del modelo policial de San Pedro Garza Gracia, estrategia 360°	Número entero	Ascendente			Secretaría de Seguridad Pública Municipal
	Tasa de homicidios dolosos en el municipio por cada 100 mil habitantes	Tasa	Descendente			Secretaría de Seguridad Pública Municipal
	Tasa de delitos sexuales en el municipio	Tasa	Descendente			Secretaría de Seguridad Pública Municipal
	Delitos de violencia familiar	Número entero	Descendente			Secretaría de Seguridad Pública Municipal
	Porcentaje de elementos capacitados en la nueva academia de policía municipal	Porcentaje	Ascendente			Secretaría de Seguridad Pública Municipal

Eje 1. SEGURIDAD CIUDADANA

Objetivo Estratégico	Nombre del indicador	Unidad de medida del indicador	Sentido del indicador	Meta acumulada	Realizado a la fecha (acumulado)	Responsable
2. Rediseñar el sistema de desarrollo policial para apoyar la implementación del modelo y dignificar la función de los policías	Porcentaje de Personal Docente / cursos avalados definido por el Sistema Nacional de Seguridad Pública	Porcentaje	Ascendente			Secretaría de Seguridad Pública Municipal
	Elementos de infraestructura y equipamiento mínimo definido por el Sistema Nacional de Seguridad Pública de la academia	Número entero	Ascendente			Secretaría de Seguridad Pública Municipal
2. Rediseñar el sistema de desarrollo policial para apoyar la implementación del modelo y dignificar la función de los policías	Planes de estudio de formación inicial, continua, especialización, promoción de grados del municipio.	Número entero	Ascendente			Secretaría de Seguridad Pública Municipal
	Contar con los 5 instrumentos normativos. (reglamento, catálogo de puestos, manual de organización, manual de procedimientos, herramienta de control y seguimiento)	Número entero	Ascendente			Secretaría de Seguridad Pública Municipal
	Cumplimiento de programa de flujo de reclutamiento y selección mediante la ejecución de convocatorias.	Porcentaje	Ascendente			Secretaría de Seguridad Pública Municipal
	Número de convocatorias públicas realizadas al servicio profesional de carrera policial y ascensos.	Número entero	Ascendente			Secretaría de Seguridad Pública Municipal
	Número de sesiones y ceremonias de mérito y reconocimiento avaladas por órgano colegiado.	Número de sesiones y ceremonias	Ascendente			Secretaría de Seguridad Pública Municipal
	Porcentaje de policías en activo con acceso a créditos para vivienda.	Porcentaje	Ascendente			Secretaría de Administración

Eje 1. SEGURIDAD CIUDADANA

Objetivo Estratégico	Nombre del indicador	Unidad de medida del indicador	Sentido del indicador	Meta acumulada	Realizado a la fecha (acumulado)	Responsable
2. Rediseñar el sistema de desarrollo policial para apoyar la implementación del modelo y dignificar la función de los policías	Cumplimiento de las 7 condiciones laborales del Sistema Nacional de Seguridad Pública. (1. Homologación al salario promedio nacional de referencia (9,933 pesos*) 2. Acceso a créditos para vivienda 3. Seguro de vida 4. Servicio médico 5. Fondo de ahorro para el retiro de los policías 6. Acceso a apoyos para para familias de policías caídos en cumplimiento del deber 7. Becas escolares para hijos de policías)	Número entero	Ascendente			Secretaría de Administración
	Porcentaje de policías con salario homologado a la línea base de \$20,000	Porcentaje	Ascendente			Secretaría de Administración
3. Mantener una estrecha colaboración y coordinación con las autoridades responsables en materia de seguridad, inteligencia, prevención, procuración e impartición de justicia para mejorar la efectividad de la operación policiaca	Porcentaje de IPH (delitos) que se conviertan en carpeta de investigación	Porcentaje	Ascendente			
	Cumplimiento en instancias en las que se participan.	Porcentaje	Ascendente	100%	100%	
	Contar con los 3 instrumentos normativos.	Número entero	Ascendente			Secretaría de Seguridad Pública Municipal

Eje 1. SEGURIDAD CIUDADANA

Objetivo Estratégico	Nombre del indicador	Unidad de medida del indicador	Sentido del indicador	Meta acumulada	Realizado a la fecha (acumulado)	Responsable
4. Fortalecer el trabajo policial mediante un sistema para la regulación normativa y operativa de la Secretaría de Seguridad Pública municipal para crear una institución profesional y de constante mejora.	Número de protocolos documentados.	Número entero	Ascendente			Secretaría de Seguridad Pública Municipal
	Número de policías capacitados en cada protocolo.	Porcentaje	Ascendente			Secretaría de Seguridad Pública Municipal
5. Impulsar proyectos que modifiquen dinámicas sociales, urbanas y culturales generadoras de desintegración social y violencia al promover la participación interinstitucional, así como el involucramiento de organizaciones de la sociedad civil, universidades y sector privado.	Número de adolescentes orientados y acompañados	Número entero	Ascendente	15	24	Secretaría de Seguridad Pública Municipal
	Número de talleres de prevención de adicciones, violencia escolar, embarazo adolescente	Número entero	Ascendente			Secretaría de Seguridad Pública Municipal
	Número de espacios públicos intervenidos con participación interinstitucional así como el involucramiento de organizaciones de la sociedad civil, universidades y del sector privado.	Número entero	Ascendente	1	1	Secretaría de Seguridad Pública Municipal
	Porcentaje de víctimas atendidas por la Unidad Especializada de Atención a Víctimas.	Porcentaje	Ascendente			Secretaría de Seguridad Pública Municipal

Eje 1. SEGURIDAD CIUDADANA

Objetivo Estratégico	Nombre del indicador	Unidad de medida del indicador	Sentido del indicador	Meta acumulada	Realizado a la fecha (acumulado)	Responsable
5. Impulsar proyectos que modifiquen dinámicas sociales, urbanas y culturales generadoras de desintegración social y violencia al promover la participación interinstitucional, así como el involucramiento de organizaciones de la sociedad civil, universidades y sector privado.	Talleres para el agresor en conjunto con otras dependencias municipales y estatales, así como con organizaciones de la sociedad civil y universidades.	Número entero	Ascendente			Secretaría de Seguridad Pública Municipal
	Número de policías capacitados en atención a la violencia familiar	Número entero	Ascendente			Secretaría de Seguridad Pública Municipal
	Tasa de delitos de violencia familiar en el municipio	Tasa	Descendente			Secretaría de Seguridad Pública Municipal
	Capacitar a policías en el sistema de actuación para la atención integral de violencia familiar y de género (prevención)	Porcentaje	Ascendente			Secretaría de Seguridad Pública Municipal
6. Fortalecer el tejido social a través de la implementación del modelo homologado de justicia cívica, buen gobierno y cultura de la legalidad.	Número de policías capacitados	Número entero	Ascendente			Secretaría de Seguridad Pública Municipal
	Desarrollar e Implementar el Sistema de Justicia Cívica.	Porcentaje	Ascendente			Secretaría del R. Ayuntamiento

Ejo 1. SEGURIDAD CIUDADANA

Objetivo Estratégico	Nombre del indicador	Unidad de medida del indicador	Sentido del indicador	Meta acumulada	Realizado a la fecha (acumulado)	Responsable
	Entrega del sistema de información - SISPAC (Sistematización del Procedimiento Administrativo de Calificación)	Porcentaje	Ascendente			Secretaría del R. Ayuntamiento
7. Desarrollar una plataforma de seguridad más cercana a los ciudadanos que les genere más confianza	Número estrategias y políticas diseñadas.	Número entero	Ascendente			Secretaría de Seguridad Pública Municipal
	Percepción de confianza en la policía del municipio.	Porcentaje	Ascendente			Secretaría de Seguridad Pública Municipal
	Percepción de inseguridad de vivir en el municipio.	Porcentaje	Descendente			Secretaría de Seguridad Pública Municipal
	Informes de policías presentados ante vecinos en zonas y sectores del municipio	Número entero	Ascendente	4	7	Secretaría de Seguridad Pública Municipal

NOTA: Las celdas marcadas con color se refieren a que no se programaron metas para el indicador para ese trimestre; por lo tanto, no se mostró un avance.

Municipio de San Pedro Garza García, N.L.
Estados Financieros Primer Trimestre 2019
Indicadores de Resultados del Plan Municipal de Desarrollo

Eje 2. BIENESTAR HUMANO						
Objetivo Estratégico	Nombre del indicador	Unidad de medida del indicador	Sentido del indicador	Meta acumulada	Realizado a la fecha (acumulado)	Responsable
1. Generar y desarrollar habilidades para el fortalecimiento de los vínculos familiares	Porcentaje del total de padres activos en CENDIS	Porcentaje	Ascendente	5%	55%	DIF
	Padres participantes en actividades extracurriculares	Cantidad de eventos donde participan los padres	Ascendente	90	137	DIF
2. Contribuir al fortalecimiento de la política pública con perspectiva de familia, al integrar a los diferentes sectores de la sociedad para que trabajen en pro de ésta	Estudios presentados al Consejo de INFAMILIA	Estudios	Ascendente			INFAMILIA
	Informes de seguimiento sobre políticas públicas presentadas al Consejo de INFAMILIA					INFAMILIA
	Talleres realizados por el INFAMILIA	Número de talleres	Ascendente			INFAMILIA
	Acciones afirmativas realizadas por el INFAMILIA	Acciones afirmativas	Ascendente	3	5	INFAMILIA
	Programas presentados al Consejo de INFAMILIA	Número de programas	Ascendente			INFAMILIA
3. Promover y mejorar la salud física y emocional de la población	Campañas de salud física y emocional Preventiva	Brigadas y programas preventivos	Ascendente	2	3	Secretaría de Desarrollo Social y Humano
	Exhibiciones y/o talleres para promoción de comida saludable	Número de exhibiciones y/o talleres	Ascendente			Secretaría de Cultura y Educación
	Beneficiados	Número de beneficiados	Ascendente			Secretaría de Cultura y Educación
	Campañas informativas realizadas a favor del ejercicio y la buena alimentación	Número de campañas	Ascendente			Secretaría de Cultura y Educación
	Pláticas en escuela			2	65	DIF
	Niños, jóvenes y padres de familia beneficiados	Número de Familias	Ascendente	120	1,462	DIF
	Pláticas de violencia familiar impartidas a hombres y mujeres	Número de pláticas	Ascendente	45	661	DIF

Eje 2. BIENESTAR HUMANO

Objetivo Estratégico	Nombre del indicador	Unidad de medida del indicador	Sentido del indicador	Meta acumulada	Realizado a la fecha (acumulado)	Responsable
3. Promover y mejorar la salud física y emocional de la población	Terapias familiares transmitidas (impartidas)	Servicios brindados	Ascendente	75	469	DIF
	Consultas realizadas a jóvenes			0	4	IMJUVE
4. Mejorar la calidad de vida de las personas y familias, mediante la atención a las carencias sociales que determinan la condición de pobreza.	Porcentaje de población en condición de pobreza	% de población en condición de pobreza	Ascendente			Secretaría de Desarrollo Social y Humano
7. Mejorar la calidad de vida de la ciudadanía, al incrementar la cobertura de servicios a personas en situación de vulnerabilidad	Personas pertenecientes a minorías o grupos vulnerables orientadas para la atención de sus necesidades	Número de personas pertenecientes a minorías o grupos vulnerables	Ascendente			Secretaría de Desarrollo Social y Humano
8. Diversificar y promover la propuesta cultural del municipio como un vehículo para la transformación humana	Redes creadas por ramo	Número de redes	Ascendente	5	7	Secretaría de Cultura y Educación
	Asistentes a los eventos	Número de asistentes	Ascendente	885	1,255	Secretaría de Cultura y Educación
	Participantes en los coros	Número de participantes	Ascendente			Secretaría de Cultura y Educación
	Eventos	Número de eventos	Ascendente			Secretaría de Cultura y Educación
	Público beneficiado	Número de beneficiados	Ascendente			Secretaría de Cultura y Educación
	Cursos y talleres en artes escénicas	Número de cursos y talleres	Ascendente	9	9	Secretaría de Cultura y Educación
	Beneficiados en los cursos y talleres en artes escénicas	Número de beneficiados	Ascendente	200	209	Secretaría de Cultura y Educación
	Talleres de escritura	Número de talleres	Ascendente			Secretaría de Cultura y Educación

Eje 2. BIENESTAR HUMANO

Objetivo Estratégico	Nombre del indicador	Unidad de medida del indicador	Sentido del indicador	Meta acumulada	Realizado a la fecha (acumulado)	Responsable
8. Diversificar y promover la propuesta cultural del municipio como un vehículo para la transformación humana	Beneficiados en los talleres de escritura	Número de beneficiados	Ascendente			Secretaría de Cultura y Educación
	Instituciones o asociaciones participantes en los eventos del municipio	Número de instituciones o asociaciones	Ascendente			Secretaría de Cultura y Educación
	Recorridos realizados	Número de recorridos	Ascendente	1	1	Secretaría de Cultura y Educación
	Visitantes a los recorridos	Número de visitantes	Ascendente	200	367	Secretaría de Cultura y Educación
	Charlas organizadas	Número de charlas	Ascendente			Secretaría de Cultura y Educación
	Activaciones	Número de activaciones	Ascendente			Secretaría de Cultura y Educación
	Asistentes	Número de asistentes	Ascendente			Secretaría de Cultura y Educación
	Talleres y charlas realizadas	Número de talleres y charlas	Ascendente			Secretaría de Cultura y Educación
	Beneficiados	Número de beneficiados	Ascendente			Secretaría de Cultura y Educación
	Maestros capacitados	Número de maestros capacitados	Ascendente			Secretaría de Cultura y Educación
	Vinculaciones realizadas	Número de vinculaciones	Ascendente	1	0	Secretaría de Cultura y Educación

Eje 2. BIENESTAR HUMANO

Objetivo Estratégico	Nombre del indicador	Unidad de medida del indicador	Sentido del indicador	Meta acumulada	Realizado a la fecha (acumulado)	Responsable
8. Diversificar y promover la propuesta cultural del municipio como un vehículo para la transformación humana	Campañas realizadas	Número de campañas	Ascendente			Secretaría de Cultura y Educación
	Exposiciones artísticas realizadas	Número exposiciones artísticas	Ascendente			Secretaría de Cultura y Educación
	Exposiciones deportivas realizadas	Número de exposiciones deportivas	Ascendente	3	3	Secretaría de Cultura y Educación
	Asistentes	Número de asistentes	Ascendente	180	180	Secretaría de Cultura y Educación
	Intervenciones para promover habilidades sociales realizadas	Número de intervenciones	Ascendente			Secretaría de Cultura y Educación
	Eventos para sensibilización	Número de eventos	Ascendente	2	2	Secretaría de Cultura y Educación
	Participación de jóvenes a los talleres de pintura y a la elaboración del mural	Promedio	Ascendente	0	11	IMJUVE
	Murales realizacos			1	1	IMJUVE
	Participación de estudiantes de preparatoria y/o secundaria en el cabildo por un día	Personas voluntarias	Ascendente	80	74	Secretaría de Desarrollo Social y Humano

Eje 2. BIENESTAR HUMANO

Objetivo Estratégico	Nombre del indicador	Unidad de medida del indicador	Sentido del indicador	Meta acumulada	Realizado a la fecha (acumulado)	Responsable
<p>9. Ampliar el acceso a oportunidades educativas, socioculturales y ocupacionales de la población, particularmente de aquellos que habitan zonas vulnerables para fortalecer la movilidad social, mediante la coordinación multisectorial que involucra instituciones de gobierno y educativas, iniciativa privada, organizaciones de la sociedad civil, entre otras</p>	<p>Conferencias, talleres y cabildo por un día realizados</p>			<p>1</p>	<p>1</p>	<p>IMJUVE</p>
	<p>Participación de estudiantes de preparatoria y/o secundaria en el cabildo por un día</p>	<p>Porcentaje</p>	<p>Ascendente</p>			<p>IMJUVE</p>
	<p>Becas otorgadas</p>	<p>Porcentaje</p>	<p>Ascendente</p>			<p>IMJUVE</p>
	<p>Talleres que fomentan el liderazgo social</p>	<p>Número de talleres</p>	<p>Ascendente</p>			<p>Secretaría de Cultura y Educación</p>
	<p>Beneficiados</p>	<p>Número de beneficiados</p>	<p>Ascendente</p>			<p>Secretaría de Cultura y Educación</p>
	<p>Asistencia a foros de emprendimiento</p>	<p>Foros</p>	<p>Ascendente</p>	<p>3</p>	<p>5</p>	<p>Secretaría General</p>
	<p>Convenios celebrados</p>	<p>Convenios</p>	<p>Ascendente</p>			<p>Secretaría General</p>
	<p>Espacios para impulso del emprendimiento</p>	<p>Espacios</p>	<p>Ascendente</p>	<p>115</p>	<p>115</p>	<p>Secretaría General</p>

Eje 2. BIENESTAR HUMANO

Objetivo Estratégico	Nombre del indicador	Unidad de medida del indicador	Sentido del indicador	Meta acumulada	Realizado a la fecha (acumulado)	Responsable
10. Crear experiencias significativas de negocios en ciudadanos y estudiantes que los impulsen a alcanzar una calidad de vida extraordinaria	Asesorías	Asesoría	Ascendente	90	90	Secretaría General
	Porcentaje de ocupación física	Porcentaje	Ascendente	90%	90%	Secretaría General
	Participación en eventos masivos de vinculación laboral	Eventos	Ascendente	1	1	Secretaría General
	Emprendedores vinculados con inversionistas	Emprendedores				Secretaría General
	Alianzas obtenidas para ofrecer oportunidades laborales y escolares					IMJUVE
	Eventos Expo Joven realizados					IMJUVE
	Expo Joven: ofertas educativas y laborales para jóvenes	Porcentaje	Ascendente			IMJUVE
	Jóvenes capacitados en curriculum, entrevistas y áreas de oportunidad					IMJUVE
	Participación de jóvenes en los talleres de habilidades emocionales	Porcentaje	Ascendente			IMJUVE
	Jóvenes asistentes a la emprendeteca (remolque), al networking, a los talleres y metorias y a la catapulta joven	Porcentaje	Ascendente			IMJUVE
11. Incentivar el conocimiento de los jóvenes sobre sí mismos y en torno al mundo	Ferias de ciencias y humanidades (realizadas)	Número de ferias de ciencias	Ascendente			Secretaría de Cultura y Educación
	Beneficiados	Número de beneficiados	Ascendente			Secretaría de Cultura y Educación
	Intervenciones para promover el sentido crítico	Número de intervenciones	Ascendente			Secretaría de Cultura y Educación

Eje 2. BIENESTAR HUMANO

Objetivo Estratégico	Nombre del indicador	Unidad de medida del indicador	Sentido del indicador	Meta acumulada	Realizado a la fecha (acumulado)	Responsable
	Visitas en los Cibercentros	Número de visitas	Ascendente	2,100	4,820	Secretaría de Cultura y Educación
	Clubes de lectura realizados	Número de clubes de lectura	Ascendente	1	9	Secretaría de Cultura y Educación

NOTA: Las celdas marcadas con color se refieren a que no se programaron metas para el indicador para ese trimestre; por lo tanto, no se mostró un avance.

Municipio de San Pedro Garza García, N.L.
Estados Financieros Primer Trimestre 2019
Indicadores de Resultados del Plan Municipal de Desarrollo

Eje 3. CIUDAD PARA TODOS						
Objetivo Estratégico	Nombre del indicador	Unidad de medida del indicador	Sentido del indicador	Meta acumulada	Realizado a la fecha (acumulado)	Responsable
1 Poner a las personas en el centro de las decisiones de diseño del espacio público para la movilidad	Personas que consideran que los cruces peatonales le permiten desplazarse con seguridad (Así Vamos)	Porcentaje	Ascendente			Secretaría de Ordenamiento y Desarrollo Urbano
	Personas que consideran que las rampas para personas con discapacidad están en buen estado (Así Vamos)	Porcentaje de personas	Ascendente			Secretaría de Ordenamiento y Desarrollo Urbano
	Calificación promedio de banquetas (Así Vamos)	Puntaje	Ascendente			Secretaría de Ordenamiento y Desarrollo Urbano
	Porcentaje de viajes en medios sustentables internos / dentro del municipio (caminando, bicicleta / patín, transporte colectivo)	Porcentaje	Ascendente			Secretaría de Ordenamiento y Desarrollo Urbano
	Porcentaje de inversión municipal en movilidad alternativa respecto a inversión en movilidad tradicional. (Alcalde, Como Vamos)	Porcentaje	Ascendente			Secretaría de Ordenamiento y Desarrollo Urbano
	Metros lineales al año infraestructura peatonal incluyente	Metro	Ascendente			Secretaría de Ordenamiento y Desarrollo Urbano
	Número de intersecciones intervenidas	Cantidad de Intersección	Ascendente			Secretaría de Ordenamiento y Desarrollo Urbano
	Minutos invertidos por viaje redondo (Así Vamos)	Minutos	Descendente			Secretaría de Ordenamiento y Desarrollo Urbano
	Porcentaje de viajes en transporte colectivo	Porcentaje	Ascendente			Secretaría de Ordenamiento y Desarrollo Urbano

Eje 3. CIUDAD PARA TODOS

Objetivo Estratégico	Nombre del indicador	Unidad de medida del indicador	Sentido del indicador	Meta acumulada	Realizado a la fecha (acumulado)	Responsable
2 Promover el uso racional del auto particular a través de la gestión de la demanda	Porcentaje de viajes hacia el municipio en vehículo particular (1 sólo pasajero)	Porcentaje	Descendente			Secretaría de Ordenamiento y Desarrollo Urbano
	Kilometro lineal de banquetas	Metro	Ascendente			Secretaría de Obras Públicas
3 Garantizar que el desarrollo urbano del municipio refleje la visión de ciudad de sus habitantes	Plataforma abierta en permisos y licencias, con todos los módulos operando	Porcentaje	Ascendente	20%	20%	Secretaría de Ordenamiento y Desarrollo Urbano
	Tasa de crecimiento de habitantes en zonas de riesgo no mitigables	Tasa de crecimiento	Descendente			Secretaría de Ordenamiento y Desarrollo Urbano
	Ejercicios de urbanismo táctico	Intervención	Ascendente	1	2	Secretaría de Ordenamiento y Desarrollo Urbano
	Porcentaje de permisos de construcción otorgados en menos de 30 días (Alcalde, Como Vamos)	Porcentaje	Ascendente			Secretaría de Ordenamiento y Desarrollo Urbano
	Densidad de población	hab./ ha. Cantidad de habitantes, sobre la superficie urbana de SPGG	Ascendente			Secretaría de Ordenamiento y Desarrollo Urbano
4 Mejorar la capacidad de la ciudad para resistir, absorber, adaptarse y recuperarse ante las adversidades provocadas por las actividades productivas y el cambio climático	Campañas de difusión de planes de contingencia	valor absoluto	Ascendente	1	1	Secretaría del R. Ayuntamiento
	Programas de contingencias	valor absoluto	Ascendente	1	1	Secretaría del R. Ayuntamiento

Eje 3. CIUDAD PARA TODOS

Objetivo Estratégico	Nombre del indicador	Unidad de medida del indicador	Sentido del indicador	Meta acumulada	Realizado a la fecha (acumulado)	Responsable
	Operativos de difusión de plan de contingencia para las distintas causas	valor absoluto	Ascendente	4	4	Secretaría del R. Ayuntamiento
	Concentraciones de emisiones contaminantes	Número	Descendente			Secretaría de Servicios Públicos y Medio Ambiente
4 Mejorar la capacidad de la ciudad para resistir, absorber, adaptarse y recuperarse ante las adversidades provocadas por las actividades productivas y el cambio climático	Número de inspecciones realizadas (sobre la calidad del aire)	Inspecciones	Ascendente	1	11	Secretaría de Servicios Públicos y Medio Ambiente
	Número de campañas y programas emprendidos	Campañas y programas	Ascendente	1	3	Secretaría de Servicios Públicos y Medio Ambiente
	Número de reforestaciones y revegetaciones regionales contabilizadas	Rreforestaciones y revegetaciones	Ascendente	750	1130	Secretaría de Servicios Públicos y Medio Ambiente
	Número de programas implementados	Programas	Ascendente	1	3	Secretaría de Servicios Públicos y Medio Ambiente
	Número de recomendaciones implementadas *	Recomendaciones	Ascendente	1	2	Secretaría de Servicios Públicos y Medio Ambiente
	Calificación de drenaje pluvial (Así Vamos)	Número	Ascendente			Secretaría de Servicios Públicos y Medio Ambiente
	Porcentaje de los reportes de drenaje pluvial solucionados por parte del municipio (Alcalde, Como Vamos)	%	Ascendente			Secretaría de Servicios Públicos y Medio Ambiente
	Porcentaje de residuos sólidos dispuestos conforme a la NOM-083-SEMARNAT-2003	Toneladas	Descendente	0	11,605.24	Secretaría de Servicios Públicos y Medio Ambiente
	Porcentaje de recuperación de residuos para reciclaje	%	Descendente			Secretaría de Servicios Públicos y Medio Ambiente
	Porcentaje de recuperación de residuos para composta	%	Ascendente			Secretaría de Servicios Públicos y Medio Ambiente
	Número de parques caninos creados	Mascotas	Ascendente			Secretaría de Servicios Públicos y Medio Ambiente

Eje 3. CIUDAD PARA TODOS

Objetivo Estratégico	Nombre del indicador	Unidad de medida del indicador	Sentido del indicador	Meta acumulada	Realizado a la fecha (acumulado)	Responsable
4 Mejorar la capacidad de la ciudad para resistir, absorber, adaptarse y recuperarse ante las adversidades provocadas por las actividades productivas y el cambio climático	Número de servicios de atención médica a mascotas implementadas	Servicios	Ascendente			Secretaría de Servicios Públicos y Medio Ambiente
	Número de esterilizaciones realizadas	Esterilizaciones	Ascendente	498	172	Secretaría de Servicios Públicos y Medio Ambiente
	Número de mascotas adoptadas y número de mascotas perdidas recuperadas	Mascotas	Ascendente			Secretaría de Servicios Públicos y Medio Ambiente
	Número de recorridos escolares realizados	Número de recorridos	Ascendente	0	13	Secretaría de Cultura y Educación
	Número de vinculaciones con organizaciones civiles	Número de vinculaciones	Ascendente			Secretaría de Cultura y Educación
	Número de jardines comunitarios creados	Número de jardines comunitarios	Ascendente			Secretaría de Cultura y Educación
	Número de huertos urbanos creados	Número de huertos urbanos	Ascendente			Secretaría de Cultura y Educación
	Número de salidas a montañas	Número de salidas	Ascendente			Secretaría de Cultura y Educación
	Proporción del gasto en mantenimiento según la cantidad de parques y jardines existentes en el municipio (Alcalde Como Vamos)	Número	Ascendente			Secretaría de Servicios Públicos y Medio Ambiente
	Personas que consideran que los parques y jardines de su municipio: No están limpios ni tienen buena imagen (Así Vamos)	Número	Descendente			Secretaría de Servicios Públicos y Medio Ambiente
	Personas que consideran que los parques y jardines de su municipio: No cuentan con infraestructura necesaria (Así Vamos)	Número	Descendente			Secretaría de Servicios Públicos y Medio Ambiente

Eje 3. CIUDAD PARA TODOS

Objetivo Estratégico	Nombre del indicador	Unidad de medida del indicador	Sentido del indicador	Meta acumulada	Realizado a la fecha (acumulado)	Responsable
5 Tener un espacio público vivo, donde la infraestructura y el equipamiento sean medios para lograr el acceso seguro y cómodo de los ciudadanos	Personas que consideran que los parques y jardines de su municipio: No cuentan con suficientes árboles (Así Vamos)	Número	Descendente			Secretaría de Servicios Públicos y Medio Ambiente
	Número de parques remodelados o rehabilitados	Parques	Ascendente	3	18	Secretaría de Servicios Públicos y Medio Ambiente
	Porcentaje de avance de la habilitación del invernadero	Porcentual	Ascendente			Secretaría de Servicios Públicos y Medio Ambiente
	Producción de plantas en el invernadero	Plantas	Ascendente			Secretaría de Servicios Públicos y Medio Ambiente
	Número de parques apadrinados	Parques	Ascendente			Secretaría de Servicios Públicos y Medio Ambiente
	Calificación de mantenimiento de parques, plazas y áreas verdes (Así Vamos)	Número	Ascendente			Secretaría de Servicios Públicos y Medio Ambiente
	Áreas con sistema de riego	M²	Ascendente	1	1	Secretaría de Servicios Públicos y Medio Ambiente
	Metros cuadrados instalados de líneas de riego	M²	Ascendente	15000	1000	Secretaría de Servicios Públicos y Medio Ambiente
	Calificación del alumbrado público (Así Vamos)	Número	Ascendente			Secretaría de Servicios Públicos y Medio Ambiente
	Calificación de condición de calles y avenidas (Así Vamos)	Número	Ascendente			Secretaría de Servicios Públicos y Medio Ambiente
	Calificación de señalización y semáforos (Así Vamos)	Número	Ascendente			Secretaría de Servicios Públicos y Medio Ambiente
	Porcentaje de cobertura vs metros cuadrados dañados	%	Ascendente			Secretaría de Servicios Públicos y Medio Ambiente
	Metros cuadrados de pavimento preventivo	M²	Ascendente	4500	0	Secretaría de Servicios Públicos y Medio Ambiente
	Metros cuadrados de pavimento correctivo	M²	Ascendente	12498	10126	Secretaría de Servicios Públicos y Medio Ambiente

Eje 3. CIUDAD PARA TODOS

Objetivo Estratégico	Nombre del indicador	Unidad de medida del indicador	Sentido del indicador	Meta acumulada	Realizado a la fecha (acumulado)	Responsable
5 Tener un espacio público vivo, donde la infraestructura y el equipamiento sean medios para lograr el acceso seguro y cómodo de los ciudadanos	Porcentaje de reportes de fallas en carpeta asfáltica solucionados	%	Ascendente	100%	100%	Secretaría de Servicios Públicos y Medio Ambiente
	Costo promedio de pavimentación por km2 del municipio (Alcalde, Como Vamos)	Número	Descendente			Secretaría de Servicios Públicos y Medio Ambiente
	Metros lineales de pintura termoplástica UP	Metro lineal	Ascendente	2499	0	Secretaría de Servicios Públicos y Medio Ambiente
	Metros lineales de pintura "tráfico"	Metro lineal	Ascendente	30000	46848	Secretaría de Servicios Públicos y Medio Ambiente
	Kilómetros lineales de barrido manual	Kilómetro lineal	Ascendente	2298	2128	Secretaría de Servicios Públicos y Medio Ambiente
	Kilómetros lineales de barrido mecánico	Kilómetro lineal	Ascendente	7998	7957	Secretaría de Servicios Públicos y Medio Ambiente
	Kilómetros lineales de pepena	Kilómetro lineal	Ascendente	2373	2280	Secretaría de Servicios Públicos y Medio Ambiente
	Metros cuadrados de deshierbe	M²	Ascendente	200000	271100	Secretaría de Servicios Públicos y Medio Ambiente
	Cantidad de luminarias nuevas	Porcentaje de Avance	Ascendente			Secretaría de Servicios Públicos y Medio Ambiente
5 Tener un espacio público vivo, donde la infraestructura y el equipamiento sean medios para lograr el acceso seguro y cómodo de los ciudadanos	Reducción en el gasto de luminarias	Porcentaje de Avance	Descendente			Secretaría de Servicios Públicos y Medio Ambiente
	Porcentaje de los reportes de alumbrado público solucionados por parte del municipio (Alcalde, Como Vamos)	Porcentaje de Avance	Ascendente			Secretaría de Servicios Públicos y Medio Ambiente
	Sistema de tele gestión funcionando	Porcentaje de Avance	Ascendente	10%	10%	Secretaría de Servicios Públicos y Medio Ambiente
	Número de eventos de Parquecinema	Número de eventos	Ascendente			Secretaría de Cultura y Educación
	Número de asistentes	Número de asistentes	Ascendente			Secretaría de Cultura y Educación
	Número de eventos San Pedro de Pinta	Número de eventos	Ascendente	13	13	Secretaría de Cultura y Educación

Eje 3. CIUDAD PARA TODOS

Objetivo Estratégico	Nombre del indicador	Unidad de medida del indicador	Sentido del indicador	Meta acumulada	Realizado a la fecha (acumulado)	Responsable
6 Generar actividades y nuevas formas de vivir el espacio público, para hacerlo atractivo, único y un imán para la ciudadanía.	Número de actividades realizadas en San Pedro de Pinta	Número de actividades	Ascendente	30	60	Secretaría de Cultura y Educación
	Número de corredores deportivos realizados	Número de corredores deportivos	Ascendente			Secretaría de Cultura y Educación
	Número de participantes en corredores deportivos	Número de participantes	Ascendente			Secretaría de Cultura y Educación
	Número de eventos de activación física	Número de eventos	Ascendente	1	1	Secretaría de Cultura y Educación
	Número de participantes en eventos de activación física	Número de participantes	Ascendente			Secretaría de Cultura y Educación
	Campañas de promoción de las instalaciones deportivas	Número de campañas	Ascendente	1	1	Secretaría de Cultura y Educación
	Vinculaciones con organizaciones civiles realizadas	Número de vinculaciones	Ascendente	2	2	Secretaría de Cultura y Educación
	Número de alumnos evaluados	Número de alumnos evaluados	Ascendente			Secretaría de Cultura y Educación
	Número de integrantes de la academia de fútbol	Número de integrantes en la escuela de futbol	Ascendente			Secretaría de Cultura y Educación
	Número de programas de activación	Número de programas de activación	Ascendente	1	1	Secretaría de Cultura y Educación
	Número de actividades en el paseo artístico – deportivo	Número de actividades en el paseo artístico – deportivo	Número de actividades			Secretaría de Cultura y Educación
	Número de paseos artístico-deportivos realizados	Número de paseos	Ascendente			Secretaría de Cultura y Educación
	Número de participantes de paseos	Número de participantes	Ascendente			Secretaría de Cultura y Educación
	Número de eventos de scouting para selección de talentos	Número de eventos	Ascendente			Secretaría de Cultura y Educación
6 Generar actividades y nuevas formas de vivir el espacio público, para hacerlo atractivo, único y un imán para la ciudadanía.	Número de espacios abiertos para convivencia social	Número de espacios abiertos	Ascendente	1	1	Secretaría de Cultura y Educación
	Cantidad de hechos de tránsito cometidos en el municipio	Número	Descendente	550	553	Secretaría de Seguridad Pública Municipal
	Número de visitas guiadas	Cantidad de asistentes	Ascendente	5	5	DIF

Eje 3. CIUDAD PARA TODOS						
Objetivo Estratégico	Nombre del indicador	Unidad de medida del indicador	Sentido del indicador	Meta acumulada	Realizado a la fecha (acumulado)	Responsable
	Número de campamentos de verano	Número	Ascendente			DIF
	Reconocimientos físicos y electrónicos entregados a jóvenes destacados	Porcentaje	Ascendente	1	1	IMJUVE
	Participación de jóvenes en las actividades realizadas en el Centro San Pedro Joven y en el Skate Park	Porcentaje	Ascendente	0	958	IMJUVE
	Porcentaje de actividades realizadas (Skate Park)	Porcentaje	Ascendente	0	3	IMJUVE
6 Generar actividades y nuevas formas de vivir el espacio público, para hacerlo atractivo, único y un imán para la ciudadanía.	Número de espacios públicos rehabilitados con participación ciudadana	Número de espacios públicos rehabilitados con	Ascendente	20%	40%	Secretaría de Desarrollo Social y Humano
	Número de actividades al aire libre	Número	Ascendente			Secretaría de Desarrollo Social y Humano
	Número de actividades recreativas en los centros comunitarios	Número	Ascendente			Secretaría de Desarrollo Social y Humano

NOTA: Las celdas marcadas con color se refieren a que no se programaron metas para el indicador para ese trimestre; por lo tanto, no se mostró un avance.

Municipio de San Pedro Garza García, N.L.
Estados Financieros Primer Trimestre 2019
Indicadores de Resultados del Plan Municipal de Desarrollo

Eje 4. CIUDADANIA Y PARTICIPACIÓN						
Objetivo Estratégico	Nombre del indicador	Unidad de medida del indicador	Sentido del indicador	Meta acumulada	Realizado a la fecha (acumulado)	Responsable
<p>1 Incrementar los espacios y mecanismos de colaboración entre las y los ciudadanos, la academia, la sociedad civil organizada y el sector empresarial de San Pedro Garza García y el municipio, para fomentar sistemas de cohesión social y elevar el poder de la ciudadanía como socia clave en todas las etapas de generación de política pública.</p>	Espacios de participación y voluntariado en las Secretarías	Mecanismos	Ascendente			Secretaría de Innovación y Participación Ciudadana
	Número de horas de voluntariado	Horas	Ascendente			Secretaría de Innovación y Participación Ciudadana
	Voluntarios como porcentaje de la población	Porcentaje	Ascendente			Secretaría de Innovación y Participación Ciudadana
	Convenios	Número	Ascendente	1	1	Secretaría de Innovación y Participación Ciudadana
	Talleres y capacitaciones en las escuelas públicas	Taller	Ascendente			Secretaría de Innovación y Participación Ciudadana
	Acciones de voluntariado	Acciones	Ascendente	1	1	Secretaría de Innovación y Participación Ciudadana
	Usuarios en la plataforma en línea	Usuarios	Ascendente	50	104	Secretaría de Innovación y Participación Ciudadana
	Puntos de encuentro físicos con mensajes municipales	Puntos de encuentro	Ascendente	1	1	Secretaría de Innovación y Participación Ciudadana
<p>2 Ampliar la red de participación ciudadana, considerando la profesionalización de dicha colaboración a partir de datos abiertos y accesibles, para la implementación adecuada de proyectos exitosos y trascendentes</p>	Porcentaje de los ingresos propios destinado a presupuesto participativo	Porcentaje	Ascendente	5%	15.86%	Secretaría de Innovación y Participación Ciudadana
	Propuestas promedio por colonia en el presupuesto participativo	Propuestas	Ascendente	5	4	Secretaría de Innovación y Participación Ciudadana
	Votos promedio por colonia	Votos	Ascendente			Secretaría de Innovación y Participación Ciudadana

Eje 4. CIUDADANIA Y PARTICIPACIÓN

Objetivo Estratégico	Nombre del indicador	Unidad de medida del indicador	Sentido del indicador	Meta acumulada	Realizado a la fecha (acumulado)	Responsable
	Visitas al portal	Visitas al portal	Ascendente	9,000	14,527	Secretaría de Innovación y Participación Ciudadana
2 Ampliar la red de participación ciudadana, considerando la profesionalización de dicha colaboración a partir de datos abiertos y accesibles, para la implementación adecuada de proyectos exitosos y trascendentes	Perfiles con datos especializados y segmentados sobre conocimiento, experiencia, habilidades e intereses	Perfiles	Ascendente	0	250	Secretaría de Innovación y Participación Ciudadana
	Proyectos rezagados de presupuesto participativo de ejercicios fiscales anteriores	Proyectos	Descendente			Secretaría de Innovación y Participación Ciudadana
	Proyectos del programa de Desafíos San Pedro ejecutados	Proyectos	Ascendente			Secretaría de Innovación y Participación Ciudadana
	Comités juveniles realizados					IMJUVE
	Participación en los comités juveniles	Porcentaje	N/A			IMJUVE
	Jóvenes voluntarios			0	8	IMJUVE
	Consejos de jóvenes empresarios creados					IMJUVE
	Juntas de consejos de jóvenes empresarios					IMJUVE
3 Incrementar la calidad e impacto de la participación democrática de la ciudadanía	Integrantes de la Red de Voluntarios	Personas voluntarias	Ascendente	300	172	Secretaría de Desarrollo Social y Humano
	Grupos comunitarios activos en las 18 colonias de atención prioritaria	Número de Grupos comunitarios activos	Ascendente	4	5	Secretaría de Desarrollo Social y Humano

Eje 4. CIUDADANÍA Y PARTICIPACIÓN

Objetivo Estratégico	Nombre del indicador	Unidad de medida del indicador	Sentido del indicador	Meta acumulada	Realizado a la fecha (acumulado)	Responsable
4 Acercar a las poblaciones en situación de vulnerabilidad para crear una atención transeccional y transectorial, que permita su participación e inclusión en la agenda municipal de política pública	Cobertura de servicios municipales en el sector	Porcentaje	Ascendente	6%	9%	Secretaría de Innovación y Participación Ciudadana
	Número de foros	Foros	Ascendente			Secretaría de Innovación y Participación Ciudadana
	Número de distintas minorías representadas	Grupos	Ascendente			Secretaría de Innovación y Participación Ciudadana
5 Propiciar espacios abiertos de atención a la ciudadanía que permitan la resolución proactiva de problemáticas y contribuyan a una política transeccional de gobierno abierto	Reportes recibidos por internet y redes sociales por año	Reportes	Ascendente	600	1,617	Secretaría de Innovación y Participación Ciudadana
	Porcentaje de reportes ciudadanos concluidos a tiempo	Porcentaje	Ascendente	68%	78%	Secretaría de Innovación y Participación Ciudadana
	Publicación de datos de los reportes ciudadanos	Porcentaje	Ascendente			Secretaría de Innovación y Participación Ciudadana
	Visitas por año a la página web del Municipio	Visitas a la web de Municipio	Ascendente	125,000	271,004	Secretaría de Innovación y Participación Ciudadana
	Mapeo de productos o servicios en espacio público de proveedores y vinculación con reportes del CIAC	Porcentaje	Ascendente			Secretaría de Innovación y Participación Ciudadana
	Satisfacción con la atención recibida por medio de una encuesta	Porcentaje	Ascendente			Secretaría de Innovación y Participación Ciudadana
6 Promover el desarrollo de capacidades que favorezcan el gobierno abierto, para la difusión oportuna y uso de la información municipal a través de procesos de participación ciudadana	Bases de datos del municipio disponibles en la plataforma de datos abiertos	Númerico	Ascendente	10	42	Secretaría de Innovación y Participación Ciudadana
	Reportes entregados a la CTAINL en tiempo y forma	Reporte anual	Ascendente			Secretaría de la Contraloría y Transparencia
	Auditorías sobre la integridad del resguardo de datos personales en las bases de datos municipales	Número de auditorías	Ascendente			Secretaría de la Contraloría y Transparencia
	Porcentaje de cumplimiento en tiempo y forma las solicitudes de información	Porcentaje	Ascendente			Secretaría de la Contraloría y Transparencia

NOTA: Las celdas marcadas con color se refieren a que no se programaron metas para el indicador para ese trimestre; por lo tanto, no se mostró un avance.

Municipio de San Pedro Garza García, N.L.
Estados Financieros Primer Trimestre 2019
Indicadores de Resultados del Plan Municipal de Desarrollo

Eje 5. GOBIERNO EFICIENTE Y ORDENADO						
Objetivo Estratégico	Nombre del indicador	Unidad de medida del indicador	Sentido del indicador	Meta acumulada	Realizado a la fecha (acumulado)	Responsable
1 Fomentar la cultura de denuncia ciudadana	Número de actualizaciones del sistema de seguimiento de denuncias	Número de reportes de actualizaciones	Ascendente			Secretaría de la Contraloría y Transparencia
	Número de auditorías a los sistemas tecnológicos del municipio que manejan datos personales	Número de auditorías	Ascendente			Secretaría de la Contraloría y Transparencia
2 Fortalecer el conocimiento en materia de normatividad jurídica de los servidores públicos municipales	Número de reglamentos municipales actualizados	Valor absoluto	Ascendente	1	1	Secretaría del R. Ayuntamiento
4 Aumentar el orgullo de pertenencia, compromiso y satisfacción de los servidores públicos por su trabajo, al fomentar una cultura organizacional que promueva la identidad de "San Pedro eres tú", y la atención al ciudadano	Índice de satisfacción de calidad laboral para el colaborador sampetrino	Porcentaje	Ascendente			Secretaría de Administración

Eje 5. GOBIERNO EFICIENTE Y ORDENADO

Objetivo Estratégico	Nombre del indicador	Unidad de medida del indicador	Sentido del indicador	Meta acumulada	Realizado a la fecha (acumulado)	Responsable
4 Aumentar el orgullo de pertenencia, compromiso y satisfacción de los servidores públicos por su trabajo, al fomentar una cultura organizacional que promueva la identidad de "San Pedro eres tú", y la atención al ciudadano	Percepción de servicio: tiempo y atención al servidor público en servicios internos	Porcentaje	Ascendente			Secretaría de Administración
	Número de establecimientos certificados como comerciante San Pedro	Numero de comercios	Ascendente			Secretaría de Administración
	Porcentaje de cumplimiento del plan anual de capacitación	Porcentaje	Ascendente			Secretaría de Administración
	Porcentaje de avance de revisión de perfiles de puesto	Porcentaje	Ascendente			Secretaría de Administración
	Empleados municipales de la Unidad de Igualdad capacitados en materia de perspectiva de género	Número de empleados capacitados	Ascendente			INFAMILIA
	Índice de horas hombre perdidas por enfermedad	Porcentaje	Descendente			Secretaría de Administración

Eje 5. GOBIERNO EFICIENTE Y ORDENADO

Objetivo Estratégico	Nombre del indicador	Unidad de medida del indicador	Sentido del indicador	Meta acumulada	Realizado a la fecha (acumulado)	Responsable
5 Mantener finanzas sanas que garanticen una operación eficaz y eficiente para el logro de los objetivos municipales	Reducir rezago en predial, ISAI y multas	Monto	Ascendente	\$ 18,000,000.00	\$ 45,779,889.37	Secretaría de Finanzas y Tesorería
	Cobros electrónicos	Número de Servicios	Ascendente			Secretaría de Finanzas y Tesorería
	Proporción de la deuda total con respecto a los ingresos de libre disposición	Deuda	Descendente			Secretaría de Finanzas y Tesorería
	Proporción del servicio de la deuda anual en los ingresos de libre disposición	Servicio de la Deuda	Descendente			Secretaría de Finanzas y Tesorería
	Proporción de los ingresos propios para cubrir el gasto corriente	Relación Ingresos propios y gasto corriente	Ascendente			Secretaría de Finanzas y Tesorería
	Proporción del gasto corriente con respecto el gasto total	Gasto corriente	Descendente			Secretaría de Finanzas y Tesorería
	Personas que consideran que el gobierno hace buen uso de los recursos públicos	Encuestas de Organismos Privados	Ascendente			Secretaría de Finanzas y Tesorería
	Expedientes en proceso	EXPEDIENTES APERTURADOS	Ascendente	9	9	Secretaría de Finanzas y Tesorería
	Inmuebles concesionados regularizados	EXPEDIENTES APERTURADOS	Ascendente			Secretaría de Finanzas y Tesorería
	Áreas otorgadas por desarrolladores registradas	EXPEDIENTES APERTURADOS	Ascendente	37	37	Secretaría de Finanzas y Tesorería

Eje 5. GOBIERNO EFICIENTE Y ORDENADO

Objetivo Estratégico	Nombre del indicador	Unidad de medida del indicador	Sentido del indicador	Meta acumulada	Realizado a la fecha (acumulado)	Responsable
5 Mantener finanzas sanas que garanticen una operación eficaz y eficiente para el logro de los objetivos municipales	Activos reetiquetados	CANTIDAD DE ACTIVOS	Ascendente	2,836	2,490	Secretaría de Finanzas y Tesorería
	Levantamientos físicos	CANTIDAD DE ACTIVOS	Ascendente			Secretaría de Finanzas y Tesorería
6 Implementar la gestión basada en resultados de manera integral al vincular la planeación estratégica, los programas presupuestales y la planeación operativa	Reducir cheques emitidos por mes	Cheques emitidos	Descendente	340	311	Secretaría de Finanzas y Tesorería
	Reducir tiempo de pago	Días	Descendente	10	9	Secretaría de Finanzas y Tesorería
	Observaciones preliminares de Auditoría Financiera en la Tesorería	Observaciones ASE	Descendente			Secretaría de Finanzas y Tesorería
	Reportes de cumplimiento de indicadores del Plan Municipal de Desarrollo para la cuenta pública	Número de reportes	Ascendente	1	1	Secretaría de la Contraloría y Transparencia
8 Comunicar de manera clara y concisa las acciones que lleva a cabo el gobierno municipal	Seguidores de Facebook en la cuenta oficial del municipio	Valor absoluto	Ascendente	42,502	43,336	Secretaría del R. Ayuntamiento
	Seguidores de Twitter de la cuenta oficial del municipio	Valor absoluto	Ascendente	14,501	15,440	Secretaría del R. Ayuntamiento
	Plan anual de comunicación	Valor absoluto	Ascendente	1	1	Secretaría del R. Ayuntamiento

Eje 5. GOBIERNO EFICIENTE Y ORDENADO

Objetivo Estratégico	Nombre del indicador	Unidad de medida del indicador	Sentido del indicador	Meta acumulada	Realizado a la fecha (acumulado)	Responsable
9 Promover la imagen de San Pedro Garza García	Número de campañas de comunicación					Secretaría General
	Campañas de programas municipales					Secretaría General
	Campañas de proyectos estratégicos					Secretaría General
	Campañas de actividades permanentes					Secretaría General
10 Mejorar la calidad de los servicios y trámites municipales optimizando el uso de los recursos disponibles	Porcentaje de cajas ingresadas al sistema de archivo de las recibidas	Porcentaje	Ascendente	58%	40.33%	Secretaría del R. Ayuntamiento
	Porcentaje de encargados de archivos de trámite capacitados en gestión archivística	Porcentaje	Ascendente			Secretaría del R. Ayuntamiento
	Documentos históricos digitalizados	Porcentaje	Ascendente			Secretaría del R. Ayuntamiento
	Cobertura en el servicio de panteones	Valor absoluto	Ascendente	15	15	Secretaría del R. Ayuntamiento
	Trámites y servicios en el registro municipal	Trámites y/o servicios	Descendente	240	149	Unidad de Gobierno para Resultados
	Digitalización de los trámites de alto impacto	Trámites	Ascendente			Unidad de Gobierno para Resultados
	Porcentaje de enlaces capacitados en materia de mejora regulatoria	Porcentaje	Ascendente			Unidad de Gobierno para Resultados

Eje 5. GOBIERNO EFICIENTE Y ORDENADO

Objetivo Estratégico	Nombre del indicador	Unidad de medida del indicador	Sentido del indicador	Meta acumulada	Realizado a la fecha (acumulado)	Responsable
10 Mejorar la calidad de los servicios y trámites municipales optimizando el uso de los recursos disponibles	Convenios de colaboración en materia de mejora regulatoria	Convenios	Ascendente			Unidad de Gobierno para Resultados
	Percepción de servicio de la Dirección de Adquisiciones	Porcentaje	Ascendente	70%	80%	Secretaría de Administración
11 Fortalecer y estandarizar los sistemas de control de procesos de la administración municipal	Número de procesos sistematizados en la Secretaría de Administración (Índice de gobierno electrónico)	Porcentaje	Ascendente	15%	15%	Secretaría de Administración
	Porcentaje de establecimientos con inspección y vigilancia	Porcentaje	Ascendente	10%	10%	Secretaría del R. Ayuntamiento
	Capacitación legal de actuación de los inspectores de alcohol	Porcentaje	Ascendente			Secretaría del R. Ayuntamiento
	Número de inspectores de alcoholes	Valor absoluto	Ascendente			Secretaría del R. Ayuntamiento
	Capacitación legal de actuación de los inspectores de comercio	Porcentaje	Ascendente			Secretaría del R. Ayuntamiento
	Número de inspectores de comercio	Valor absoluto	Ascendente			Secretaría del R. Ayuntamiento

Eje 5. GOBIERNO EFICIENTE Y ORDENADO

Objetivo Estratégico	Nombre del indicador	Unidad de medida del indicador	Sentido del indicador	Meta acumulada	Realizado a la fecha (acumulado)	Responsable
12 Fomentar una cultura de innovación transversal en todas las secretarías de la administración pública municipal	Número de jóvenes asistentes a las conferencias					IMJUVE
	Participación de jóvenes a las conferencias y talleres de 4.0 y al hackathon	Porcentaje	Ascendente			IMJUVE

NOTA: Las celdas marcadas con color se refieren a que no se programaron metas para el indicador para ese trimestre; por lo tanto, no se mostró un avance.