



Oficio SA-210/2020

2do A.G.F. 2020,
Gueza D

H. CONGRESO DEL ESTADO DE NUEVO LEÓN
P R E S E N T E.-

Con fundamento en lo dispuesto por el artículo 34 fracción I 35 apartado B, fracción I, 98 fracción XXII y demás relativos de la Ley de Gobierno Municipal del Estado de Nuevo León y 9 fracción V del Reglamento Interior de la Secretaría del Republicano Ayuntamiento de San Pedro Garza García, Nuevo León, nos permitimos informarle que en la Segunda Sesión Ordinaria del Republicano Ayuntamiento de San Pedro Garza García, Nuevo León, celebrada el día 28 de julio del año en curso, se aprobó por unanimidad con 13 votos a favor y 1 ausencia, en el punto seis del Orden del Día, el dictamen número CHPM 2018-2021/032/2020/DE, presentado por la Comisión de Hacienda y Patrimonio Municipal, por lo cual, anexo al presente lo siguiente:

- Carpeta que contiene los Estados Financieros correspondientes al Segundo Trimestre del Ejercicio 2020, que comprenden los movimientos contables y financieros del período del 1-uno de abril al 30-treinta de junio de 2020-dos mil veinte.

Sin otro asunto de momento, le reiteramos las seguridades de nuestra más atenta consideración.

A T E N T A M E N T E

San Pedro Garza García, N.L., a 29 de julio de 2020.

C. LIC. MIGUEL BERNARDO TREVIÑO
DE HOYOS
PRESIDENTE MUNICIPAL

C. LIC. JOSÉ DÁVALOS SILLER
SECRETARIO DEL R. AYUNTAMIENTO

C. C.P. ROSA MARÍA HINOJOSA
MARTÍNEZ
SECRETARIA DE FINANZAS Y
TESORERÍA MUNICIPAL

C. C.P. FRANCISCO JUAN GARZA BARBOSA
SÍNDICO PRIMERO DEL REPUBLICANO
AYUNTAMIENTO

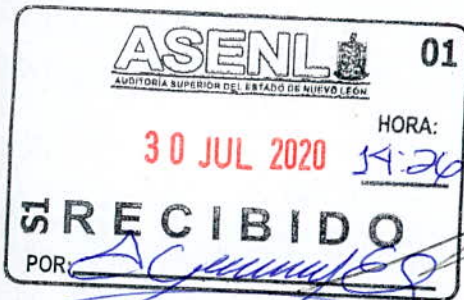


**AUDITORÍA SUPERIOR DEL ESTADO DE NUEVO LEÓN
P R E S E N T E.-**

Con fundamento en lo dispuesto por el artículo 34 fracción I, 35 apartado B, fracción I, 98 fracción XXII y demás relativos de la Ley de Gobierno Municipal del Estado de Nuevo León y 9 fracción V del Reglamento Interior de la Secretaría del Republicano Ayuntamiento de San Pedro Garza García, Nuevo León, nos permitimos informarle que en la Segunda Sesión Ordinaria del Republicano Ayuntamiento de San Pedro Garza García, Nuevo León, celebrada el día 28 de julio del año en curso, se aprobó por unanimidad con 13 votos a favor y 1 ausencia, en el punto cinco del Orden del Día, el dictamen número CHPM 2018-2021/032/2020/DE, presentado por la Comisión de Hacienda y Patrimonio Municipal, por lo cual, anexo al presente lo siguiente:

- Carpeta que contiene los Estados Financieros correspondientes al Segundo Trimestre del Ejercicio 2020, que comprenden los movimientos contables y financieros del período del 1-uno de abril al 30-treinta de junio de 2020-dos mil veinte.

Sin otro asunto de momento, le reiteramos las seguridades de nuestra más atenta consideración.



A T E N T A M E N T E

San Pedro Garza García, N.L., a 29 de julio de 2020.

**C. LIC. MIGUEL BERNARDO TREVIÑO
DE HOYOS
PRESIDENTE MUNICIPAL**

**C. LIC. JOSÉ DÁVALOS SILLER
SECRETARIO DEL R. AYUNTAMIENTO**

• Remite 2do TRIMESTRE A.G.F. 2020



frmmmm

**C. C.P. ROSA MARÍA HINOJOSA
MARTÍNEZ
SECRETARIA DE FINANZAS Y
TESORERÍA MUNICIPAL**

**C. C.P. FRANCISCO JUAN GARZA BARBOSA
SÍNDICO PRIMERO DEL REPUBLICANO
AYUNTAMIENTO**

*• (1) CUADERNILLO EN COPIAS SIMPLES
• (1) CD*



**San
Pedro
Garza
García**

GOBIERNO MUNICIPAL

Informe de Avance de Gestión Financiera
Abril-Junio 2020
Congreso del Estado de Nuevo León



EL C. LIC. JOSÉ DÁVALOS SILLER, SECRETARIO DEL R. AYUNTAMIENTO DE SAN PEDRO GARZA GARCÍA, NUEVO LEÓN.

C E R T I F I C A: - QUE EN ACTAS DEL R. AYUNTAMIENTO DE LA ADMINISTRACIÓN 2018-2021 OBRA LA SEGUNDA SESIÓN ORDINARIA DEL MES DE JULIO DE FECHA 28 DE JULIO DE 2020, QUE EN LA PARTE CONDUCENTE DICE.....

El C. Presidente Municipal, Lic. Miguel Bernardo Treviño de Hoyos, expresó: Buenas tardes Síndicos y Regidores, en términos de lo dispuesto por los artículos 44 al 49 de la Ley de Gobierno Municipal del Estado de Nuevo León y 68 al 90 del Reglamento para el Gobierno Interior del Republicano Ayuntamiento de San Pedro Garza García, y demás relativos de ambos ordenamientos, se les ha convocado el día de hoy 28 de julio de 2020, a las 15:30 horas, a fin de celebrar la Segunda Sesión Ordinaria del mes de julio; por lo que, solicito al ciudadano Secretario del Ayuntamiento me asista en la celebración de esta sesión.

El C. Secretario del R. Ayuntamiento, Lic. José Dávalos Siller, expresó: Con mucho gusto señor Presidente Municipal, buenas tardes Síndicos y Regidores. En atención al acuerdo aprobado por este Republicano Ayuntamiento en la primera sesión ordinaria del mes de abril, celebrada el 21 de abril de 2020, en el que se autorizó a celebrar las sesiones a distancia durante el periodo en que permanezca vigente la Declaratoria de emergencia por el Covid-19 (virus SARS-CoV2) emitida el 17 de marzo de 2020 por el Presidente Municipal y Presidente del Consejo Municipal de Protección Civil de San Pedro Garza García, Nuevo León, algunos miembros de este Ayuntamiento seguirán a distancia los trabajos de esta Sesión.

En esta sesión a distancia, los integrantes del Republicano Ayuntamiento y el de la voz, deberemos mantener la cámara encendida y el micrófono apagado, excepto cuando sea concedido el uso de la palabra. Si algún integrante desea pedir el uso de la palabra lo hará manifestándolo por escrito en el chat de la sesión y quienes estén presentes en la Sala de Cabildo lo harán levantando la mano para que el Director de Gobierno registre en el chat la solicitud respectiva.

Procedo a tomar lista de asistencia.
Presidente Municipal, Miguel Bernardo Treviño de Hoyos.

El C. Presidente Municipal, Lic. Miguel Bernardo Treviño de Hoyos, expresó: Presente.

El C. Secretario del R. Ayuntamiento, Lic. José Dávalos Siller, expresó: Síndicos, Francisco Juan Garza Barbosa.

Síndico Primero, C. Francisco Juan Garza Barbosa. Presente.

El C. Secretario del R. Ayuntamiento, Lic. José Dávalos Siller, expresó: Valeria Guerra Siller.

Síndica Segunda, C. Valeria Guerra Siller. Presente.

El C. Secretario del R. Ayuntamiento, Lic. José Dávalos Siller, expresó: Regidores, José Mario Garza Benavides.

Regidor, C. José Mario Garza Benavides. Presente.

El C. Secretario del R. Ayuntamiento, Lic. José Dávalos Siller, expresó: Mónica Lucía González Martínez.

Regidora, C. Mónica Lucía González Martínez. Presente.

El C. Secretario del R. Ayuntamiento, Lic. José Dávalos Siller, expresó: Javier González Alcántara Cáceres.

Regidor, C. Javier González Alcántara Cáceres. Presente.



El C. Secretario del R. Ayuntamiento, Lic. José Dávalos Siller, expresó: Daniela Nohemí Gómez Guerrero.

Regidora, C. Daniela Nohemí Gómez Guerrero. Presente.

El C. Secretario del R. Ayuntamiento, Lic. José Dávalos Siller, expresó: Alejandro Alberto Carlos Páez Aragón.

Regidor, C. Alejandro Alberto Carlos Páez y Aragón. Presente.

El C. Secretario del R. Ayuntamiento, Lic. José Dávalos Siller, expresó: María Marcela Dieck Assad.

Regidora, C. María Marcela Dieck Assad. Presente.

El C. Secretario del R. Ayuntamiento, Lic. José Dávalos Siller, expresó: Eduardo Armando Aguilar Valdez.

Regidor, C. Eduardo Armando Aguilar Valdez. Presente.

El C. Secretario del R. Ayuntamiento, Lic. José Dávalos Siller, expresó: Venecia Guzmán Elizondo.

Regidora, C. Venecia Guzmán Elizondo. Presente.

El C. Secretario del R. Ayuntamiento, Lic. José Dávalos Siller, expresó: Ernesto Javier Chapa Calvillo.

Regidor, C. Ernesto Javier Chapa Calvillo. Presente.

El C. Secretario del R. Ayuntamiento, Lic. José Dávalos Siller, expresó: Karla Janette Flores Hernández.

Regidora, C. Karla Janette Flores Hernández. Presente.

El C. Secretario del R. Ayuntamiento, Lic. José Dávalos Siller, expresó: Juan Gabriel Ramírez Conde.

Regidor, C. Juan Gabriel Ramírez Conde. Presente.

El C. Secretario del R. Ayuntamiento, Lic. José Dávalos Siller, expresó: Brenda Tafich Lankenau.

Regidora, C. Brenda Tafich Lankenau. Presente.

El C. Secretario del R. Ayuntamiento, Lic. José Dávalos Siller, expresó: Existe quórum legal señor Presidente.

.....
.....
.....

El C. Presidente Municipal, Lic. Miguel Bernardo Treviño de Hoyos, expresó: Gracias. Bueno, solamente para comentarles que, por motivos familiares de salud, no podré estar en toda la sesión; como ustedes saben, por los lineamientos del COVID, no puedo estar entrando y saliendo de un espacio hospitalario.

.....
.....
.....

El C. Secretario del R. Ayuntamiento, Lic. José Dávalos Siller, expresó: De nada señor Alcalde. Muy bien, en estos momentos se despide de nosotros el Alcalde y continuamos con la sesión. Un segundito, aquí perdimos la conexión, no sé si ustedes. Muy bien.

Bueno, pues, informó que también está con nosotros en esta sesión a distancia la contadora, Rosa María Hinojosa Martínez, Secretaria de Finanzas y Tesorería. Bienvenida Tesorera.





La Secretaria de Finanzas y Tesorería, C. Rosa María Hinojosa Martínez, expresó: Hola que tal a todos, buenas tardes.

Bien, a consideración someto a su consideración el siguiente:

ORDEN DEL DÍA

1. Lista de asistencia y declaración de quórum legal.
2. Lectura y en su caso, aprobación del Orden del Día.
3. Lectura, y en su caso aprobación del acta del Republicano Ayuntamiento correspondiente a la Primera Sesión Ordinaria del mes de julio, celebrada en fecha 14 de julio de 2020.
4. Informe de cumplimiento de acuerdos.
5. Informe de Comisiones.

COMISIÓN DE HACIENDA Y PATRIMONIO MUNICIPAL.

1. Dictamen número CHPM 2018-2021/032/2020/DE.

COMISIÓN DE SEGURIDAD PÚBLICA Y NOMENCLATURA.

1. Dictamen número CSPYN-2018-2021-002/2020.
2. Dictamen número CSPYN-2018-2021-003/2020.
3. Dictamen número CSPYN-2018-2021-004/2020.

COMISIÓN ESPECIAL PARA ATENDER LA EMERGENCIA POR EL COVID-19.

1. Dictamen número CEAEC/2018-2021/001/2020.

COMISIÓN DE ORDENAMIENTO Y DESARROLLO URBANO.

1. Dictamen número COYDU 2018-2021/031-2020/NCLC 31908-2020.
2. Dictamen número COYDU 2018-2021/033-2020/NCCON 31560-2019.
3. Dictamen número COYDU 2018-2021/035-2020/NMPU 30163-2018.

4. Asuntos Generales.
5. Clausura.

Se aprueba el orden del día propuesto para esta Segunda Sesión Ordinaria del Ayuntamiento del mes de julio del año 2020. Para lo cual agradezco a cada integrante del Ayuntamiento que vaya nombrando, manifieste el sentido de su voto.

Síndicos, Francisco Juan Garza Barbosa.

Síndico Primero, C. Francisco Juan Garza Barbosa. A favor.

El C. Secretario del R. Ayuntamiento, Lic. José Dávalos Siller, expresó: Valeria Guerra Siller.

Síndica Segunda, C. Valeria Guerra Siller. A favor.

El C. Secretario del R. Ayuntamiento, Lic. José Dávalos Siller, expresó: Regidores, José Mario Garza Benavides.

Regidor, C. José Mario Garza Benavides. A favor.

El C. Secretario del R. Ayuntamiento, Lic. José Dávalos Siller, expresó: Mónica Lucía González Martínez.

Regidora, C. Mónica Lucía González Martínez. A favor.

El C. Secretario del R. Ayuntamiento, Lic. José Dávalos Siller, expresó: Javier González Alcántara Cáceres.

Regidor, C. Javier González Alcántara Cáceres. A favor.

El C. Secretario del R. Ayuntamiento, Lic. José Dávalos Siller, expresó: Daniela Nohemí Gómez Guerrero.

Regidora, C. Daniela Nohemí Gómez Guerrero. A favor.

El C. Secretario del R. Ayuntamiento, Lic. José Dávalos Siller, expresó: Alejandro Páez Aragón.



Regidor, C. Alejandro Alberto Carlos Páez y Aragón. A favor.

El C. Secretario del R. Ayuntamiento, Lic. José Dávalos Siller, expresó: María Marcela Dieck.

Regidora, C. María Marcela Dieck Assad. A favor.

El C. Secretario del R. Ayuntamiento, Lic. José Dávalos Siller, expresó: Eduardo Armando Aguilar.

Regidor, C. Eduardo Armando Aguilar Valdez. A favor.

El C. Secretario del R. Ayuntamiento, Lic. José Dávalos Siller, expresó: Venecia Guzmán.

Regidora, C. Venecia Guzmán Elizondo. A favor.

El C. Secretario del R. Ayuntamiento, Lic. José Dávalos Siller, expresó: Ernesto Javier Chapa.

Regidor, C. Ernesto Javier Chapa Calvillo. A favor.

El C. Secretario del R. Ayuntamiento, Lic. José Dávalos Siller, expresó: Karla Janette Flores.

Regidora, C. Karla Janette Flores Hernández. A favor.

El C. Secretario del R. Ayuntamiento, Lic. José Dávalos Siller, expresó: Juan Gabriel Ramírez.

Regidor, C. Juan Gabriel Ramírez Conde. A favor.

El C. Secretario del R. Ayuntamiento, Lic. José Dávalos Siller, expresó: Brenda Tafich.

Regidora, C. Brenda Tafich Lankenau. A favor.

El C. Secretario del R. Ayuntamiento, Lic. José Dávalos Siller, expresó: En ese sentido, SE APRUEBA POR UNANIMIDAD el orden del día programado para esta Segunda Sesión Ordinaria del Republicano Ayuntamiento, del mes de julio de 2020. Con 14 votos a favor.

.....
.....
.....

Continuando con el uso de la palabra el C. Secretario del R. Ayuntamiento, expresó: Antes de pasar al punto número 5 del orden del día, someto a su consideración la dispensa de la lectura de los dictámenes, referidos en el orden del día, así como la intervención del personal administrativo en caso de ser necesario. Para lo cual, agradezco a cada integrante del Ayuntamiento que vaya nombrando, manifieste el sentido de su voto.

Síndico, Francisco Juan Garza.

Síndico Primero, C. Francisco Juan Garza Barbosa. A favor.

El C. Secretario del R. Ayuntamiento, Lic. José Dávalos Siller, expresó: Valeria Guerra.

Síndica Segunda, C. Valeria Guerra Siller. A favor.

El C. Secretario del R. Ayuntamiento, Lic. José Dávalos Siller, expresó: Regidores, José Mario Garza.

Regidor, C. José Mario Garza Benavides. A favor.

El C. Secretario del R. Ayuntamiento, Lic. José Dávalos Siller, expresó: Mónica Lucía González.

Regidora, C. Mónica Lucía González Martínez. A favor.





El C. Secretario del R. Ayuntamiento, Lic. José Dávalos Siller, expresó: Javier González Alcántara.

Regidor, C. Javier González Alcántara Cáceres. A favor.

El C. Secretario del R. Ayuntamiento, Lic. José Dávalos Siller, expresó: Daniela Nohemí Gómez.

Regidora, C. Daniela Nohemí Gómez Guerrero. A favor.

El C. Secretario del R. Ayuntamiento, Lic. José Dávalos Siller, expresó: Alejandro Páez.

Regidor, C. Alejandro Alberto Carlos Páez y Aragón. A favor.

El C. Secretario del R. Ayuntamiento, Lic. José Dávalos Siller, expresó: María Marcela Dieck.

Regidora, C. María Marcela Dieck Assad. A favor.

El C. Secretario del R. Ayuntamiento, Lic. José Dávalos Siller, expresó: Eduardo Armando Aguilar.

Regidor, C. Eduardo Armando Aguilar Valdez. A favor.

El C. Secretario del R. Ayuntamiento, Lic. José Dávalos Siller, expresó: Venecia Guzmán.

Regidora, C. Venecia Guzmán Elizondo. A favor.

El C. Secretario del R. Ayuntamiento, Lic. José Dávalos Siller, expresó: Ernesto Javier Chapa.

Regidor, C. Ernesto Javier Chapa Calvillo. A favor.

El C. Secretario del R. Ayuntamiento, Lic. José Dávalos Siller, expresó: Karla Janette Flores.

Regidora, C. Karla Janette Flores Hernández. A favor.

El C. Secretario del R. Ayuntamiento, Lic. José Dávalos Siller, expresó: Juan Gabriel Ramírez.

Regidor, C. Juan Gabriel Ramírez Conde. A favor.

El C. Secretario del R. Ayuntamiento, Lic. José Dávalos Siller, expresó: Brenda Tafich.

Regidora, C. Brenda Tafich Lankenau. A favor.

El C. Secretario del R. Ayuntamiento, Lic. José Dávalos Siller, expresó: En ese sentido, **SE APRUEBA POR UNANIMIDAD** la dispensa de la lectura de los dictámenes referidos en el orden del día, así como la intervención del personal administrativo en caso de ser necesario. Con 14 votos a favor.

Continuando con el orden del día, pasamos al **PUNTO 5** Informe de Comisiones, por lo que le cedo el uso de la palabra al síndico, Francisco Juan Garza Barbosa, Presidente de la Comisión de Hacienda y Patrimonio Municipal, quien procederá a la presentación de un dictamen.

Síndico Primero, C. Francisco Juan Garza Barbosa. Se presenta a su consideración el dictamen número CHPM 2018-2021/032/2020/DE.

D



DICTÁMEN NÚMERO CHPM 2018-2021/032/2020/DE

REPUBLICANO AYUNTAMIENTO
DE SAN PEDRO GARZA GARCÍA, NUEVO LEÓN
PRESENTE. -

A los suscritos integrantes de la Comisión de Hacienda y Patrimonio Municipal del Republicano Ayuntamiento de San Pedro Garza García, Nuevo León, en fecha 22-veintidos de julio del año en curso, se recibió el oficio con referencia SFT-506/2020, dictado por la C.P. Rosa María Hinojosa Martínez, Secretaria de Finanzas y Tesorera, mediante el cual nos turnó para su estudio, análisis, deliberación y dictamen, documentos relativos al **Informe de Avance de Gestión Financiera correspondiente al Segundo Trimestre del ejercicio 2020-dos mil veinte**, que comprenden los movimientos contables y financieros por el periodo del 1º-primero de abril al 30-treinta de junio de 2020-dos mil veinte; por lo que en virtud de lo anterior sometemos a la consideración de ese Órgano Colegiado de Gobierno el presente Dictamen, bajo los siguientes antecedentes y consideraciones de orden legal que se expresan a continuación:

ANTECEDENTES

PRIMERO. - Los artículos 2 fracción XII, 7 y 14, de la Ley de Fiscalización Superior del Estado de Nuevo León, establecen que los Entes Públicos, como el Municipio de San Pedro Garza García, Nuevo León, deben presentar al Congreso del Estado de Nuevo León, el Informe de Avance de Gestión Financiera.

SEGUNDO.- En fecha 22-veintidos de julio del año en curso, se recibió el oficio con referencia SFT-506/2020, dictado por la C.P. Rosa María Hinojosa Martínez, Secretaria de Finanzas y Tesorera, mediante el cual fueron presentados a esta H. Comisión, para su estudio, análisis, deliberación y dictamen, documentos relativos al **Informe de Avance de Gestión Financiera correspondiente al Segundo Trimestre del ejercicio 2020-dos mil veinte**, que contienen la información contable, presupuestaria y programática que refleja la Hacienda Municipal, por el periodo del 1º-primero de abril al 30-treinta de junio del 2020-dos mil veinte, debidamente signados por el Presidente Municipal, Secretaria de Finanzas y Tesorera y Sindico Primero.

CONSIDERACIONES

PRIMERA.- Esta Comisión de Hacienda y Patrimonio Municipal, es competente para someter a la consideración del Republicano Ayuntamiento de San Pedro Garza García, Nuevo León, los proyectos de acuerdos, reglamentos y demás disposiciones administrativas para el buen manejo y cumplimiento de los asuntos hacendarios, como es el caso de la presente solicitud, de conformidad con lo dispuesto en las siguientes normas jurídicas, artículo 115 fracción II, primer párrafo, y fracción IV, primer párrafo, de la Constitución Política de los Estados Unidos Mexicanos; artículos del 118 al 120 de la Constitución

DICTÁMEN NÚMERO CHPM 2018-2021/032/2020/DE
H. COMISIÓN DE HACIENDA Y PATRIMONIO MUNICIPAL, A 24 DE JULIO DEL 2020





Política del Estado Libre y Soberano de Nuevo León; artículos 36 fracción V, 37 fracción I, inciso a), 38 al 40 fracción II, 42 y 43 de la Ley de Gobierno Municipal del Estado de Nuevo León; y artículos 29 al 31 fracción I, 32 fracciones V, VI, X, XI y XIII, 35 fracción II, 36 fracción II, incisos b) y g), 39, 40 y 58 primer párrafo, del Reglamento para el Gobierno Interior del Republicano Ayuntamiento de San Pedro Garza García, Nuevo León.

SEGUNDA.- La Ley de Fiscalización Superior del Estado de Nuevo León, de conformidad con sus artículos 2 fracción XII, 7 y 14, establecen que los Entes Públicos, como el Municipio de San Pedro Garza García, Nuevo León, deben presentar en documento por escrito y en forma digital al Congreso del Estado de Nuevo León, Informe de Avance de Gestión Financiera, sobre las cuentas de origen y aplicación de los recursos públicos; que incluye los ingresos percibidos, el ejercicio de los programas previstos en el Presupuesto de Egresos y los saldos del crédito público autorizado por el Congreso. El Informe de Avance de Gestión Financiera comprenderá los períodos de enero a marzo, de abril a junio, de julio a septiembre y de octubre a diciembre y deberá presentarse a más tardar el último día hábil del mes inmediato posterior al período que corresponda.

TERCERA. - El artículo Sexto, numeral 1, de la Ley de Ingresos de los Municipios del Estado de Nuevo León, señala la obligación del Presidente Municipal de informar trimestralmente al Ayuntamiento de cada uno de los subsidios otorgados.

CUARTA. - Que el artículo 48 de la Ley General de Contabilidad Gubernamental, dispone que los Ayuntamientos de los Municipios, los sistemas deberán producir, como mínimo, la información contable y presupuestaria a que se refiere el artículo 46, fracción I, incisos a), b), c), d), e), g) y h), y fracción II, incisos a) y b) de la presente Ley, que para mayor claridad se transcribe a continuación:

" Artículo 46.-...

I. Información contable, con la desagregación siguiente:

- a) Estado de actividades;
- b) Estado de situación financiera;
- c) Estado de variación en la hacienda pública;
- d) Estado de cambios en la situación financiera;
- e) Estado de flujos de efectivo;
- ...
- g) Notas a los estados financieros;
- h) Estado analítico del activo,
- e) Estado analítico de la Deuda y Otros Pasivos

II. Información presupuestaria, con la desagregación siguiente:

- a) Estado analítico de ingresos, del que se derivará la presentación en clasificación económica por fuente de financiamiento y concepto, incluyendo los ingresos excedentes generados;





b) Estado analítico del ejercicio del presupuesto de egresos del que se derivarán las clasificaciones siguientes:

1. Administrativa;
2. Económica;
3. Por objeto del gasto, y
4. Funcional.

...

De conformidad con el artículo 4, de la Ley de Disciplina Financiera de las Entidades Federativas y Municipios, el Consejo Nacional de Armonización Contable, en los términos de la Ley General de Contabilidad Gubernamental, emitió los Criterios para la elaboración y presentación homogénea de la información financiera y de los formatos a que hace referencia la Ley de Disciplina Financiera de las Entidades Federativas y los Municipios; los referidos criterios y los formatos para la presentación de la información, se publicaron el 11-once de Octubre de 2016-dos mil dieciséis, en el Diario Oficial de la Federación; en el presente caso, la Secretaría de Finanzas y Tesorería, presenta el Informe de Avance de Gestión Financiera correspondiente al segundo trimestre del año 2020-dos mil veinte.

En relación a la difusión de la información financiera que generan los entes públicos, los artículos 51, 56 y 58 de la Ley General de Contabilidad Gubernamental, así como, el artículo 33 fracción III, inciso j), de la Ley de Gobierno Municipal del Estado de Nuevo León, que a la letra establecen lo siguiente:

Ley General de Contabilidad Gubernamental

"Artículo 51.- La información financiera que generen los entes públicos en cumplimiento de esta Ley será organizada, sistematizada y difundida por cada uno de éstos, al menos, trimestralmente en sus respectivas páginas electrónicas de internet, a más tardar 30 días después del cierre del período que corresponda, en términos de las disposiciones en materia de difusión de la información vía internet no exime los informes que deben presentarse ante el Congreso de la Unión y las legislaturas locales, según sea el caso.

"Artículo 56.- La generación y publicación de la información financiera de los entes públicos a que se refiere este Título, se hará conforme a las normas, estructura, formatos y contenido de la información, que para tal efecto establezca el consejo y difundirse en la página de Internet del respectivo ente público.

Asimismo, la información se difundirá en los medios oficiales de difusión en términos de las disposiciones aplicables."

"Artículo 58.- La información financiera que deba incluirse en Internet en términos de este Título deberá publicarse por lo menos trimestralmente, a excepción de los informes y documentos de naturaleza anual y otros que por virtud de esta Ley o disposición legal aplicable tengan un plazo y periodicidad determinada, y difundirse en dicho medio dentro de los treinta días naturales siguientes al cierre del período que corresponda. Asimismo, deberá permanecer disponible en Internet la información correspondiente de los últimos seis ejercicios fiscales."

Ley de Gobierno Municipal del Estado de Nuevo León

"ARTÍCULO 33.- El Ayuntamiento tendrá las siguientes facultades y obligaciones:

DICTÁMEN NÚMERO CHPM 2018-2021/032/2020/DE
H. COMISIÓN DE HACIENDA Y PATRIMONIO MUNICIPAL, A 24 DE JULIO DEL 2020



Juárez y Libertad
Centro, C. P. 66200
San Pedro Garza García, N. L.
T. +52 (81) 8400 4400
www.sanpedro.gob.mx





...

III. En materia de Hacienda Pública Municipal:

...

j) *Publicar trimestralmente el estado de origen y aplicación de los recursos, además de atender las disposiciones en materia de transparencia conforme a la Ley de la materia;*"

QUINTA.- La Ley de Gobierno Municipal del Estado de Nuevo León, en sus artículos 33 fracción III, inciso e), y 100 fracción IX, respectivamente, establecen, que es obligación de los Ayuntamientos, enviar cada trimestre al Congreso del Estado los Informes de Avance de Gestión Financiera de conformidad con la Ley; que, es obligación del Tesorero Municipal, remitir al Congreso del Estado de Nuevo León, previa aprobación del Ayuntamiento, los Informes de Avance de Gestión Financiera y de Cuenta Pública en los términos de la Ley de Fiscalización Superior del Estado de Nuevo León, los cuales deberán estar firmados por el Tesorero Municipal, el Presidente Municipal y el Síndico Primero.

SEXTA. - La C.P. Rosa María Hinojosa Martínez, Secretaria de Finanzas y Tesorera, mediante oficio número SFT-506/2020, presenta a la Comisión de Hacienda y Patrimonio Municipal el **Informe de Avance de Gestión Financiera correspondiente al Segundo Trimestre del ejercicio 2020-dos mil veinte**, que consiste en lo siguiente:

En Cumplimiento a la Ley de Gobierno Municipal del Estado de Nuevo León:

Información Contable y Presupuestal

- > Ingresos por Programa
- > Ingresos por Programa y Subprograma
- > Egresos por Programa
- > Egresos por Programa y Subprograma
- > Informe de Subsidios, Disminuciones y Condonaciones
- > Saldos de Cuentas por Cobrar

En Cumplimiento a la Ley General de Contabilidad Gubernamental

1. Estado de Actividades
2. Estado de Situación Financiera
3. Estado de Variaciones en la Hacienda Pública
4. Estado de Cambios en la Situación Financiera
5. Estado de Flujos de Efectivo
6. Notas a los Estados Financieros
7. Estado Analítico del Activo
8. Estado Analítico del Pasivo y Patrimonio
9. Estado Analítico de la Deuda y Otros Pasivos
10. Estado Analítico de Ingresos
11. Estado Analítico del Presupuesto de Egresos:

DICTÁMEN NÚMERO CHPM 2018-2021/032/2020/DE
H. COMISIÓN DE HACIENDA Y PATRIMONIO MUNICIPAL, A 24 DE JULIO DEL 2020



San
Pedro
Garza
García

GOBIERNO MUNICIPAL

Júbilo y Libertad
Centro, C. P. 66200
San Pedro Garza García, N. L.
T. +52 (81) 8400 4100
www.sanpedro.gob.mx



- Administrativa;
- Económica;
- Por objeto del gasto, y
- Funcional.

En Cumplimiento a la Ley de Disciplina Financiera de las Entidades Federativas y los Municipios

5

- Información Financiera y Formatos de la Ley de Disciplina Financiera
 - Estado de Situación Financiera Detallado (Formato 1)
 - Informe Analítico de la Deuda Pública y Otros Pasivos (Formato 2)
 - Informe Analítico de Obligaciones Diferentes de Financiamientos (Formato 3)
 - Balance Presupuestario (Formato 4)
 - Estado Analítico de Ingresos Detallado (Formato 5)
 - Estado Analítico del Ejercicio del Presupuesto de Egresos Detallado (Clasificación por Objeto del Gasto; Formato 6 A)
 - Estado Analítico del Ejercicio del Presupuesto de Egresos Detallado (Clasificación Administrativa; Formato 6 B)
 - Estado Analítico del Ejercicio del Presupuesto de Egresos Detallado (Clasificación Funcional; Formato 6 C)
 - Estado Analítico del Ejercicio del Presupuesto de Egresos Detallado (Clasificación de Servicios Personales por Categoría; Formato 6 D)
- Fondos de Aportaciones del Ramo 33
- Fondo de Infraestructura Social Municipal
- Fondo de Fortalecimiento Municipal
- Avances del Plan Municipal de Desarrollo 2018-2021

RECIBIDO

SÉPTIMA.- La suscrita Comisión de Hacienda y Patrimonio Municipal, en ejercicio de las facultades que le confieren los dispositivos legales invocados en la Consideración Primera; con apoyo en los fundamentos expuestos en las Consideraciones Segunda a la Sexta, así como, de lo que se desprende de los documentos inherentes al **Informe de Avance de Gestión Financiera correspondiente al Segundo Trimestre del ejercicio 2020-dos mil veinte**, indicados en el antecedente Quinto de este Dictamen; en la sesión celebrada el 24-veinticuatro de julio del 2020 dos mil veinte después de llevar a cabo un ejercicio de estudio, análisis, evaluación y deliberación al precitado **Informe de Avance de Gestión Financiera**; se **Acordó** dictaminar en sentido **POSITIVO**, para que el Republicano Ayuntamiento de San Pedro Garza García, Nuevo León, otorgue su aprobación, así como que se autorice su envío al H. Congreso del Estado de Nuevo León, además de su publicación en términos de la legislación aplicable.

Por lo anteriormente expuesto y fundado, los integrantes de la Comisión de Hacienda y Patrimonio Municipal, **tienen a bien someter al Pleno del Republicano Ayuntamiento de San Pedro Garza García, Nuevo León, para su consideración y en su caso aprobación, el siguiente:**



Juárez y Libertad
 Centro, C. P. 66200
 San Pedro Garza García, N. L.
 T. +52 (81) 8400 4400
 www.sanpedro.gob.mx

DICTAMEN NÚMERO CHPM 2018-2021/032/2020/DE
 H. COMISIÓN DE HACIENDA Y PATRIMONIO MUNICIPAL, A 24 DE JULIO DEL 2020



ACUERDO

6 PRIMERO.- Se tiene a la Secretaría de Finanzas y Tesorería del Municipio de San Pedro Garza García, Nuevo León, por presentado en tiempo y forma el **Informe de Avance de Gestión Financiera correspondiente al Segundo Trimestre del ejercicio 2020-dos mil veinte**, que comprenden la información contable, presupuestaria y programática que refleja la Hacienda Municipal, por el periodo del 1º-primero de abril al 30-treinta de junio de 2020-dos mil veinte, para la aprobación del Republicano Ayuntamiento de San Pedro Garza García, Nuevo León, de conformidad con los antecedentes y consideraciones contenidas en el cuerpo de este Dictamen.

SEGUNDO. - Se APRUEBA el **Informe de Avance de Gestión Financiera correspondiente al Segundo Trimestre del ejercicio 2020-dos mil veinte**, que comprenden la información contable, presupuestaria y programática que refleja la Hacienda Municipal, por el periodo del 1º-primero de abril al 30-treinta de junio de 2020-dos mil veinte, que se anexa al presente Dictamen, de conformidad con los antecedentes y consideraciones contenidas en el cuerpo de este Dictamen.

TERCERO. - Se AUTORIZA el envío del **Informe de Avance de Gestión Financiera correspondiente al Segundo Trimestre del ejercicio 2020 dos mil veinte**, al Congreso del Estado de Nuevo León, a más tardar el último día hábil del mes de julio del año en curso, de conformidad con lo expuesto en las consideraciones Segunda, Quinta y Séptima de este instrumento.

CUARTO. - Se instruye a la Secretaría del Republicano Ayuntamiento, para que, en coordinación con la Secretaría de Finanzas y Tesorería, se envíe al Congreso del Estado de Nuevo León, en tiempo y forma el **Informe de Avance de Gestión Financiera correspondiente al Segundo Trimestre del ejercicio 2020-dos mil veinte**, que se indica en el acuerdo que antecede. Adicionalmente el referido **Informe de Avance de Gestión Financiera**, deberá publicarse en el portal oficial en internet del Municipio de San Pedro Garza García, Nuevo León y Tabla de Avisos del Republicano Ayuntamiento, conforme lo establecen los artículos 51, 56 y 58 de la Ley General de Contabilidad Gubernamental, artículo 64 de la Ley de Gobierno Municipal del Estado de Nuevo León y artículo 95 fracciones XXII y XXXII de la Ley de Transparencia y Acceso a la Información Pública del Estado de Nuevo León.

QUINTO.- Se solicita al ciudadano Presidente Municipal, tenga a bien ordenar la publicación del presente Dictamen y su anexo que consiste en **Informe de Avance de Gestión Financiera correspondiente al Segundo Trimestre del ejercicio 2020-dos mil veinte**, en el Periódico Oficial del Estado de Nuevo León, de conformidad con lo establecido en los artículos 35 Letra A, fracción XII, y 65 de la Ley de Gobierno Municipal del Estado de Nuevo León y artículo 109 fracción II, y III del Reglamento para el Gobierno Interior del Republicano Ayuntamiento de San Pedro Garza García, Nuevo León; en la Gaceta Municipal, conforme a lo dispuesto en los artículos 98 fracción XIX y 222 tercer párrafo, de la ley antes mencionada.

SEXTO. - Gírense las instrucciones a los ciudadanos Presidente Municipal, Secretario del Republicano Ayuntamiento, y Secretaria de Finanzas y Tesorera, del Municipio de San Pedro Garza García, Nuevo León, para el exacto cumplimiento del presente acuerdo.

DICTÁMEN NÚMERO CHPM 2018-2021/032/2020/DE
H. COMISIÓN DE HACIENDA Y PATRIMONIO MUNICIPAL, A 24 DE JULIO DEL 2020







SÉPTIMO. - Súrtese los efectos legales a que haya lugar, conforme a lo acordado por esta H. Autoridad.

San Pedro Garza García, Nuevo León, a 24 de julio del 2020

7
**ASÍ LO DICTAMINAN Y FIRMAN
LOS INTEGRANTES DE LA COMISIÓN DE HACIENDA Y PATRIMONIO
MUNICIPAL DEL REPUBLICANO AYUNTAMIENTO**


C. FRANCISCO JUAN GARZA BARBOSA
SÍNDICO PRIMERO Y PRESIDENTE DE LA COMISIÓN
A FAVOR DEL DICTAMEN


C. JAVIER GONZÁLEZ ALCÁNTARA
CÁCERES
TERCER REGIDOR
Y SECRETARIO DE LA COMISIÓN
A FAVOR DEL DICTAMEN

C. KARLA JANETTE FLORES
HERNÁNDEZ
DÉCIMA REGIDORA
Y VOCAL DE LA COMISIÓN
A FAVOR DEL DICTAMEN





**San
Pedro
Garza
García**

GOBIERNO MUNICIPAL



ANEXO

**CORRESPONDIENTE AL DICTAMEN NÚMERO
CHPM 2018-2021/032/2020/DE
(10 fojas útiles)**

24 de Julio 2020


A handwritten signature or mark, possibly a stylized 'G' or 'S', located below the date.

A large handwritten mark, possibly a stylized 'D' or 'C', located on the left side of the page.



**San
Pedro
Garza
García**

GOBIERNO MUNICIPAL



Informe de Avance de Gestión Financiera Segundo Trimestre, 2020

24 de Julio 2020

A handwritten signature in black ink, appearing to be 'A'.

14

A handwritten mark resembling a large 'C' or a similar symbol.

2

14

Fundamento Legal



De acuerdo con la siguiente legislación, los Municipios están obligados a presentar de manera trimestral, Informe de Avance de Gestión Financiera

- Constitución Política de los Estados Unidos Mexicanos:
Artículo 115 primer párrafo, fracción IV.
- Ley General de Contabilidad Gubernamental
Artículos 1, 2, 3, 6, 7, 46, fracciones I, incisos a), b), c), d), e), g) y h), y II, incisos a) y b), 48, 51, 52, 56 y 58.
- Ley de Disciplina Financiera
Artículos 4 y 58.
- Criterios para la Elaboración y Presentación Homogénea de la Información Financiera y de los formatos a que hace referencia la Ley de Disciplina Financiera de las Entidades Federativas y los Municipios.
- Ley de Fiscalización Superior del Estado de Nuevo León:
Artículos 2 fracción XII, 7 y 14.
- Ley de Gobierno Municipal del Estado de Nuevo León:
Artículos 33 fracción III, incisos e) y j) y 100 fracción IX.
- Ley de Ingresos de los Municipios del Estado de Nuevo León, para el año 2020:
Artículo 6 numeral 1.



Ingresos por Concepto

Del 1 de Abril al 30 de Junio de 2020

(Miles de Pesos)



Concepto	Incurrido 2019	Incurrido 2020	Inc. 2019 vs Inc. 2020		Presup. 2020	Inc. 2020 vs Ppto.		% Integración 2020
			\$	%		\$	%	
Impuestos	198,668	71,628	(127,040)	(63.9)	190,756	(119,128)	(62.5)	14.3
Derechos	21,796	5,192	(16,604)	(76.2)	28,029	(22,837)	(81.5)	1.0
Contribuciones por Nuevos Fraccionamientos	1,585	1,921	336	21.2	1,632	289	17.7	0.4
Productos	45,037	34,689	(10,338)	(23.0)	46,470	(11,771)	(25.3)	6.9
Aprovechamientos	30,561	8,550	(22,011)	(72.0)	26,327	(17,777)	(67.5)	1.7
Suma Ingresos Propios	297,648	121,990	(175,658)	(59.0)	293,214	(171,224)	(58.4)	24.3
Participaciones Federales	322,809	291,874	(30,935)	(9.6)	282,153	9,721	3.4	58.1
Participaciones Estatales	12,569	11,406	(1,163)	(9.3)	12,650	(1,244)	(9.8)	2.3
Aportaciones Federales	6,975	8,202	1,227	17.6	3,605	4,597	127.5	1.6
Aportaciones Estatales	34,282	44,517	10,235	29.9	24,011	20,506	85.4	8.9
Aportaciones Ramo 33	23,470	24,068	618	2.6	23,652	436	1.8	4.8
Suma Participaciones y Aportaciones	400,105	380,087	(20,018)	(5.0)	346,072	34,016	9.8	75.7
Otros Ingresos	0.1	0.0	(0.1)	(100.0)	0.0	0.0	0.0	0.0
Total Ingresos	697,752	502,077	(195,676)	(28.0)	639,286	(137,209)	(21.5)	100.0

Ingresos por Concepto

Del 1 de Enero al 30 de Junio de 2020

(Miles de Pesos)



Concepto	Incurrido 2019	Incurrido 2020	Inc. 2019 vs Inc. 2020		Presup. 2020	Inc. 2020 vs Ppto.		% Integración 2020
			\$	%		\$	%	
Impuestos	965,648	747,255	(218,393)	(22.6)	935,416	(188,163)	(20.1)	45.1
Derechos	48,425	35,054	(13,371)	(27.6)	61,588	(26,534)	(43.1)	2.1
Contribuciones por Nuevos Fraccionamientos	4,985	1,921	(3,064)	(61.3)	5,114	(3,193)	(62.4)	0.1
Productos	77,870	72,984	(4,886)	(6.3)	80,417	(7,433)	(9.2)	4.4
Aprovechamientos	50,544	21,810	(28,734)	(56.8)	41,473	(19,663)	(47.4)	1.3
Suma Ingresos Propios	1,147,452	879,024	(268,428)	(23.4)	1,124,010	(244,986)	(21.8)	53.0
Participaciones Federales	609,009	622,072	13,063	2.1	558,233	63,839	11.4	37.5
Participaciones Estatales	27,728	25,948	(1,782)	(6.4)	28,703	(758)	(2.8)	1.6
Aportaciones Federales	6,975	8,202	1,227	17.6	3,605	4,597	127.5	0.5
Aportaciones Estatales	73,424	74,001	577	0.8	64,264	9,737	15.2	4.5
Aportaciones Ramo 33	46,611	47,845	1,234	2.6	47,305	539	1.1	2.9
Suma Participaciones y Aportaciones	763,746	778,065	14,319	1.9	700,111	77,954	11.1	47.0
Otros Ingresos	28	2	(26)	(92.8)	28	(26)	(93.0)	0.0
Total Ingresos	1,911,227	1,657,092	(254,135)	(13.3)	1,824,150	(167,058)	(9.2)	100.0

Egresos por Capitulo

Del 1 de Abril al 30 de Junio de 2020

(Miles de Pesos)



Concepto	Incurrido 2019	Incurrido 2020	Inc. 2019 vs Inc. 2020		Presup. 2020	Inc. 2020 vs Ppto.		% de Integración 2020
			\$	%		\$	%	
Servicios Personales	248,494	272,496	24,003	9.7	327,036	(54,540)	(16.7)	39.4
Materiales y Suministros	34,465	34,270	(195)	(0.6)	53,371	(19,101)	(35.8)	5.0
Servicios Generales	105,217	112,606	7,389	7.0	180,488	(67,882)	(37.6)	16.3
Transferencias, Asignaciones, Subsidios y Otras Ayudas	45,522	58,464	12,943	28.4	110,476	(52,012)	(47.1)	8.4
Bienes Muebles, Inmuebles e Intangibles	16,471	27,633	11,162	67.8	42,328	(14,695)	(34.7)	4.0
Inversion Pública	71,926	183,410	111,484	155.0	371,039	(187,630)	(50.6)	26.5
Deuda Pública	2,388	3,184	796	33	2,388	796	33	0.5
Total Egresos	524,482	692,064	167,582	32.0	1,087,127	(395,063)	(36.3)	100.0

Egresos por Capítulo

Del 1 de Enero al 30 de junio de 2020
(Miles de Pesos)



Concepto	Incurrido 2019	Incurrido 2020	Inc. 2019 vs Inc. 2020		Presup. 2020	Inc. 2020 vs Ppto.		% de Integración 2020
			\$	%		\$	%	
Servicios Personales	460,001	498,534	38,532	8.4	665,128	(166,595)	(25.0)	40.8
Materiales y Suministros	59,244	60,557	1,313	2.2	122,773	(62,216)	(50.7)	5.0
Servicios Generales	190,338	186,493	(3,846)	(2.0)	402,776	(216,283)	(53.7)	15.3
Transferencias, Asignaciones, Subsidios y Otras Ayudas	97,478	117,877	20,399	20.9	229,355	(111,478)	(48.6)	9.6
Bienes Muebles, Inmuebles e Intangibles	18,098	72,543	54,445	300.8	108,040	(35,497)	(32.9)	5.9
Inversion Pública	187,615	281,771	94,155	50.2	742,079	(460,308)	(62.0)	23.0
Deuda Pública	4,776	4,776	-	-	4,776	-	-	0.4
Total Egresos	1,017,551	1,222,550	204,999	20.1	2,274,927	(1,052,377)	(46.3)	100.0



San Pedro Garza García
GOBIERNO MUNICIPAL

Estado de Actividades

Por los 6 meses terminados al 30 de junio de:
(Miles de Pesos)

	2020	2019
INGRESOS Y OTROS BENEFICIOS		
Ingresos de Gestión		
Impuestos	747,255	975,145
Derechos	36,975	53,785
Productos	72,984	77,870
Aprovechamientos	21,810	40,652
Participaciones, Aportaciones, Convenios, Incentivos Derivados de la Colaboración Fiscal, Fondos Distintos de Aportaciones, Transferencias, Asignaciones, Subsidios y Subvenciones, y Pensiones y Jubilaciones		
Participaciones, Aportaciones, Convenios, Incentivos Derivados de la Colaboración Fiscal y Fondos Distintos de Aportaciones	778,066	763,748
Otros Ingresos y Beneficios		
Otros Ingresos y Beneficios Varios	2	28
Total de Ingresos y Otros Beneficios	1,667,092	1,911,227
GASTOS Y OTRAS PÉRDIDAS		
Gastos de Funcionamiento		
Servicios Personales	494,970	453,063
Materiales y Suministros	60,557	59,244
Servicios Generales	184,598	179,560
Transferencias, Asignaciones, Subsidios y otras Ayudas		
Transferencias Internas y Asignaciones al Sector Público	30,160	27,864
Ayudas Sociales	18,986	5,960
Pensionamientos y Jubilaciones	68,730	83,853
Intereses, Comisiones y Otros Gastos de la Deuda Pública		
Intereses de la Deuda Pública	1,783	1,982
Otros Gastos y Pérdidas Extraordinarias		
Estimaciones, Depreciaciones, Deterioros, Obsolescencias y Amortizaciones	64,476	53,122
Inversión Pública		
Inversión Pública No Capitalizable	16,375	69,108
Total de Gastos y Otras Pérdidas	940,635	913,576
Resultados del Ejercicio (Ahorro/Desahorro)	716,467	997,651

A D E
E N T E

Estado de Situación Financiera

Al 30 de Junio de 2020 y al 31 de Diciembre 2019

(Miles de Pesos)





ACTIVO	2020	2019	PASIVO	2020	2019
Activo Circulante			Pasivo Circulante		
Efectivo y Equivalentes	2,030,443	1,693,024	Cuentas Por Pagar a Corto Plazo	96,188	277,956
Derechos a Recibir Efectivo o Equivalentes	12,658	50,499	Porción a Corto Plazo de la Deuda Pública a Largo Plazo	5,769	6,092
Derechos a Recibir Bienes o Servicios	325,106	338,509	Pasivos Diferidos a Corto Plazo	54	357
Total de Activos Circulantes	2,368,207	2,082,132	Fondos y Bienes de Terceros en Garantía y/o Administración a Corto Plazo	14,928	10,800
			Otros Pasivos a Corto Plazo	429	374
			Total de Pasivos Circulantes	117,369	295,579
Activo No Circulante			Pasivo No Circulante		
Inversiones Financieras a LP	122,106	115,320	Deuda Pública a Largo Plazo	44,154	46,825
Bienes Inmuebles, Infraestructura y Construcciones en Proceso	2,069,604	1,797,261	Provisiones a Largo Plazo	293,533	292,205
Bienes Muebles	1,097,682	1,062,789	Total de Pasivos No Circulantes	337,687	339,030
Activos Intangibles	55,668	54,373			
Depreciación, Deterioro y Amortización Acumulada de Bienes	(746,421)	(681,354)	Total de Pasivo	455,055	634,809
Activos Diferidos	60,414	60,414			
Total de Activos No Circulantes	2,659,053	2,408,803	HACIENDA PÚBLICA / PATRIMONIO		
			Hacienda Pública/Patrimonio Generado		
Total de Activos	5,027,260	4,490,935	Resultado del Ejercicio Ahorro / Desahorro	716,457	1,037,531
			Resultado de Ejercicios Anteriores	3,640,156	2,601,626
			Revelos	60,871	60,871
			Rectificaciones de Resultado de Ejercicios Anteriores	154,620	156,198
			Total Hacienda Pública /	4,572,204	3,896,226
			Total de Pasivo y Hacienda Pública/Patrimonio	5,027,260	4,490,935



San Pedro Garza García N.L. 24 de Julio 2020

Así firman el anexo el Dictamen los integrantes de la Comisión de Hacienda y Patrimonio Municipal


C. FRANCISCO JUAN GARZA BARBOSA
SÍNDICO PRIMERO Y PRESIDENTE DE LA COMISIÓN


C. JAVIER GONZÁLEZ ALCÁNTARA CÁCERES
TERCER REGIDOR Y SECRETARIO DE LA
COMISIÓN

C. KARLA JANETTE FLORES HERNÁNDEZ
DÉCIMA REGIDORA Y VOCAL DE LA COMISIÓN

• ÚLTIMA FOJA DE UN TOTAL DE 10 QUE CONTIENE FIRMAS DE LOS INTEGRANTES DE LA COMISIÓN DE HACIENDA Y PATRIMONIO MUNICIPAL, CORRESPONDIENTES AL ANEXO DEL DICTAMEN NÚMERO CHPM 2018-2021/032/2020/DE, RELATIVO AL SEGUNDO TRIMESTRE DEL 2020.

.....
El C. Secretario del R. Ayuntamiento, Lic. José Dávalos Siller, expresó: Muy bien, perfecto, pasamos, si no hay más comentarios entonces, a la votación del siguiente ACUERDO:

Se aprueba el dictamen número CHPM 2018-2021/032/2020/DE, en los términos expuestos. Para lo cual agradezco cada integrante del Ayuntamiento que vaya nombrando, manifieste el sentido su voto.

Síndicos, Francisco Juan Garza.



Sindico Primero, C. Francisco Juan Garza Barbosa. A favor.

El C. Secretario del R. Ayuntamiento, Lic. José Dávalos Siller, expresó: Valeria Guerra.

Sindica Segunda, C. Valeria Guerra Siller. A favor.

El C. Secretario del R. Ayuntamiento, Lic. José Dávalos Siller, expresó: Regidores, José Mario Garza.

Regidor, C. José Mario Garza Benavides. A favor.

El C. Secretario del R. Ayuntamiento, Lic. José Dávalos Siller, expresó: Mónica Lucia González.

Regidora, C. Mónica Lucia González Martínez. A favor.

El C. Secretario del R. Ayuntamiento, Lic. José Dávalos Siller, expresó: Javier González Alcántara.

Regidor, C. Javier González Alcántara Cáceres. A favor.

El C. Secretario del R. Ayuntamiento, Lic. José Dávalos Siller, expresó: Daniela Nohemí Gómez.

Regidora, C. Daniela Nohemí Gómez Guerrero. A favor.

El C. Secretario del R. Ayuntamiento, Lic. José Dávalos Siller, expresó: Alejandro Páez.

Regidor, C. Alejandro Alberto Carlos Páez y Aragón. A favor.

El C. Secretario del R. Ayuntamiento, Lic. José Dávalos Siller, expresó: María Marcela Dieck.

Regidora, C. María Marcela Dieck Assad. A favor.

El C. Secretario del R. Ayuntamiento, Lic. José Dávalos Siller, expresó: Eduardo Armando Aguilar.

Regidor, C. Eduardo Armando Aguilar Valdez. A favor.

El C. Secretario del R. Ayuntamiento, Lic. José Dávalos Siller, expresó: Venecia Guzmán.

Regidora, C. Venecia Guzmán Elizondo. A favor.

El C. Secretario del R. Ayuntamiento, Lic. José Dávalos Siller, expresó: Ernesto Javier Chapa.

Regidor, C. Ernesto Javier Chapa Calvillo. A favor.

El C. Secretario del R. Ayuntamiento, Lic. José Dávalos Siller, expresó: Karla Janette Flores.

Regidora, C. Karla Janette Flores Hernández. A favor.

El C. Secretario del R. Ayuntamiento, Lic. José Dávalos Siller, expresó: Juan Gabriel Ramírez, creo que en este momento se ausentó de la sesión momentáneamente.

Y regidora, Brenda Tafich.

Regidora, C. Brenda Tafich Lankenau. A favor.

El C. Secretario del R. Ayuntamiento, Lic. José Dávalos Siller, expresó: Muy bien, en ese sentido, SE APRUEBA POR UNANIMIDAD el dictamen número CHPM 2018-



2021/032/2020/DE. Con 13 votos a favor y 1 ausencia al momento de la votación del regidor Juan Gabriel Ramírez Conde.

.....
.....
.....
El C. Secretario del R. Ayuntamiento, Lic. José Dávalos Siller, expresó: Muy bien, bueno, con este último asunto, pasamos al PUNTO 7 del orden del día, habiendo sido agotados todos los puntos agendados para esta sesión y siendo las 18:06-dieciocho horas con seis minutos-me permito declarar clausurados los trabajos de la misma.
Muchas gracias, buenas tardes a todas y todos.

.....
.....
.....
La presente certificación, se expide en términos de lo establecido por el artículo 98 fracción XIII, de la Ley de Gobierno Municipal del Estado de Nuevo León, a los 29-veintinueve días del mes de julio de 2020 -dos mil veinte.

ATENTAMENTE,
EL C. SECRETARIO DEL R. AYUNTAMIENTO,


LIC. JOSÉ DÁVALOS SILLER.

C. ROSA MARÍA HINOJOSA MARTÍNEZ
SECRETARIA DE FINANZAS Y TESORERÍA
PRESENTE.

1 Con fundamento en lo dispuesto por el artículo 12 fracción XI del Reglamento Interior de la Secretaría del Republicano Ayuntamiento de San Pedro Garza García, Nuevo León, me permito informarle que, en la Segunda Sesión Ordinaria del mes de julio, celebrada en fecha 28 de los presentes, el Republicano Ayuntamiento aprobó lo siguiente:

ASUNTO	VOTACIÓN
1. Dictamen número CHPM 2018-2021/032/2020/DE	Aprobado por unanimidad con 13 votos y una ausencia al momento de la votación.
2. Dictamen número CSPYN-2018-2021-002/2020	Aprobado por unanimidad con 14 votos.
3. Dictamen número CSPYN-2018-2021-003/2020	Aprobado por unanimidad con 14 votos.
4. Dictamen número CSPYN-2018-2021-004/2020	Aprobado por unanimidad con 14 votos.

De la misma manera, le comento que en esta misma fecha **se envió por medio del correo institucional de este Municipio**, los asuntos antes referidos.

Hago de su conocimiento lo anterior, para los efectos y trámites legales que haya a lugar, sin más por el momento le envió un cordial saludo.

ATENTAMENTE

San Pedro Garza García, N.L., a 30 de julio de 2020

LIC. JOSÉ RAMÍREZ DE LA ROSA
DIRECTOR DE GOBIERNO



**H. CONGRESO DEL ESTADO DE NUEVO LEÓN
P R E S E N T E.-**

Con fundamento en lo dispuesto por el artículo 34 fracción I 35 apartado B, fracción I, 98 fracción XXII y demás relativos de la Ley de Gobierno Municipal del Estado de Nuevo León y 9 fracción V del Reglamento Interior de la Secretaría del Republicano Ayuntamiento de San Pedro Garza García, Nuevo León, nos permitimos informarle que en la Segunda Sesión Ordinaria del Republicano Ayuntamiento de San Pedro Garza García, Nuevo León, celebrada el día 28 de julio del año en curso, se aprobó por unanimidad con 13 votos a favor y 1 ausencia, en el punto seis del Orden del Día, el dictamen número CHPM 2018-2021/032/2020/DE, presentado por la Comisión de Hacienda y Patrimonio Municipal, por lo cual, anexo al presente lo siguiente:

- Carpeta que contiene los Estados Financieros correspondientes al Segundo Trimestre del Ejercicio 2020, que comprenden los movimientos contables y financieros del período del 1-uno de abril al 30-treinta de junio de 2020-dos mil veinte.

Sin otro asunto de momento, le reiteramos las seguridades de nuestra más atenta consideración.

A T E N T A M E N T E

San Pedro Garza García, N.L., a 29 de julio de 2020.

**C. LIC. MIGUEL BERNARDO TREVIÑO
DE HOYOS
PRESIDENTE MUNICIPAL**

**C. LIC. JOSÉ DÁVALOS SILLER
SECRETARIO DEL R. AYUNTAMIENTO**

**C. C.P. ROSA MARÍA HINOJOSA
MARTÍNEZ
SECRETARIA DE FINANZAS Y
TESORERÍA MUNICIPAL**

**C. C.P. FRANCISCO JUAN GARZA BARBOSA
SÍNDICO PRIMERO DEL REPUBLICANO
AYUNTAMIENTO**



**AUDITORÍA SUPERIOR DEL ESTADO DE NUEVO LEÓN
P R E S E N T E.-**

Con fundamento en lo dispuesto por el artículo 34 fracción I, 35 apartado B, fracción I, 98 fracción XXII y demás relativos de la Ley de Gobierno Municipal del Estado de Nuevo León y 9 fracción V del Reglamento Interior de la Secretaría del Republicano Ayuntamiento de San Pedro Garza García, Nuevo León, nos permitimos informarle que en la Segunda Sesión Ordinaria del Republicano Ayuntamiento de San Pedro Garza García, Nuevo León, celebrada el día 28 de julio del año en curso, se aprobó por unanimidad con 13 votos a favor y 1 ausencia, en el punto cinco del Orden del Día, el dictamen número CHPM 2018-2021/032/2020/DE, presentado por la Comisión de Hacienda y Patrimonio Municipal, por lo cual, anexo al presente lo siguiente:

- Carpeta que contiene los Estados Financieros correspondientes al Segundo Trimestre del Ejercicio 2020, que comprenden los movimientos contables y financieros del período del 1-uno de abril al 30-treinta de junio de 2020-dos mil veinte.

Sin otro asunto de momento, le reiteramos las seguridades de nuestra más atenta consideración.

A T E N T A M E N T E

San Pedro Garza García, N.L., a 29 de julio de 2020.

**C. LIC. MIGUEL BERNARDO TREVIÑO
DE HOYOS
PRESIDENTE MUNICIPAL**

**C. LIC. JOSÉ DÁVALOS SILLER
SECRETARIO DEL R. AYUNTAMIENTO**

**C. C.P. ROSA MARÍA HINOJOSA
MARTÍNEZ
SECRETARIA DE FINANZAS Y
TESORERÍA MUNICIPAL**

**C. C.P. FRANCISCO JUAN GARZA BARBOSA
SÍNDICO PRIMERO DEL REPUBLICANO
AYUNTAMIENTO**

Índice

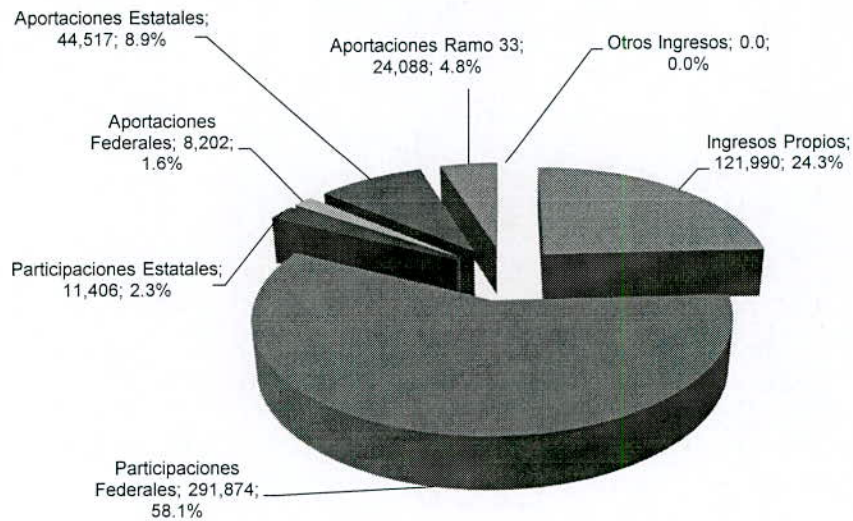
	Pag.
Información Contable y Presupuestal	
Ingresos por Programa	4
Ingresos por Programa y Subprograma	6
Egresos por Programa	7
Egresos por Programa y Subprograma	9
Informe de Subsidios, Disminuciones y Condonaciones	11
Saldos de Cuentas por Cobrar	13
Ley General de Contabilidad Gubernamental	
Estado de Actividades	15
Estado de Situación Financiera	16
Estado de Variaciones de la Hacienda Pública / Patrimonio	17
Estado de Cambios de la Situación Financiera	18
Estado de Flujos de Efectivo	19
Notas de los Estados Financieros	20
Estado Analítico del Activo	33
Estado Analítico del Pasivo y Patrimonio	34
Estado Analítico de la Deuda y Otros Pasivos	35
Estado Analítico de Ingresos Presupuestales	36
Estado Analítico de Egresos Presupuestales	37
Ley de Disciplina Financiera	
Información Financiera y Formatos de la Ley de Disciplina Financiera	41
Fondos de Aportaciones del Ramo 33	
- Fondo de Aportaciones para el Fortalecimiento de los Municipios	72
- Fondo de Aportaciones para Infraestructura Social Municipal	73
Avances del Plan Municipal de Desarrollo 2018-2021	74

Información Contable y Presupuestal

**Municipio de San Pedro Garza García, N.L.
Informe de Avance de Gestión Financiera
Segundo Trimestre 2020**

**Ingresos por Programa
(Miles de Pesos)**

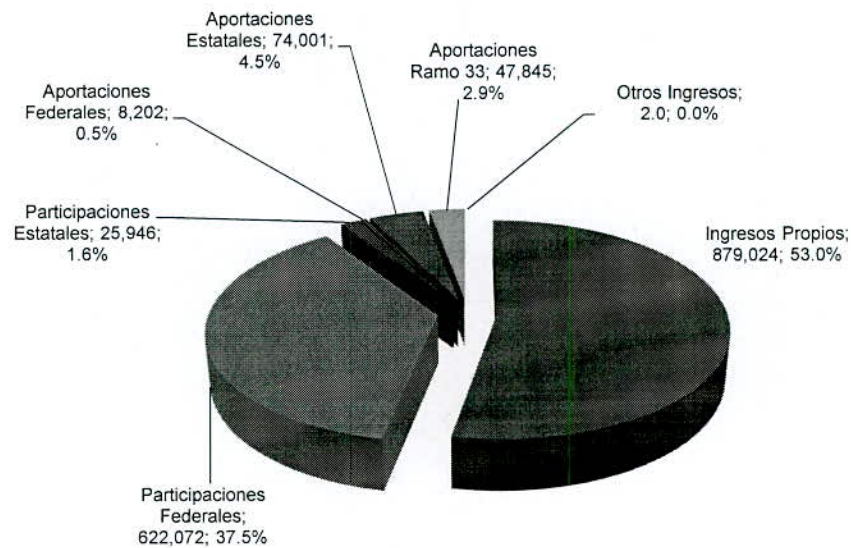
Concepto	Incurrido 2019	Incurrido 2020	Presup. 2020	Variación		% Integración 2020
				\$	%	
Impuestos	198,668	71,628	190,756	(119,128)	(62.5)	14.3
Derechos	21,796	5,192	28,029	(22,837)	(81.5)	1.0
Contribuciones por Nuevos Fraccionamientos	1,585	1,921	1,632	289	17.7	0.4
Productos	45,037	34,699	46,470	(11,771)	(25.3)	6.9
Aprovechamientos	30,561	8,550	26,327	(17,777)	(67.5)	1.7
Suma Ingresos Propios	297,648	121,990	293,214	(171,224)	(58.4)	24.3
Participaciones Federales	322,809	291,874	282,153	9,721	3.4	58.1
Participaciones Estatales	12,569	11,406	12,650	(1,244)	(9.8)	2.3
Aportaciones Federales	6,975	8,202	3,605	4,597	127.5	1.6
Aportaciones Estatales	34,282	44,517	24,011	20,506	85.4	8.9
Aportaciones Ramo 33	23,470	24,088	23,652	436	1.8	4.8
Suma Participaciones y Aportaciones	400,105	380,087	346,072	34,016	9.8	75.7
Otros Ingresos	0.1	0.0	0.0	0.0	0.0	0.0
Total Ingresos	697,752	502,077	639,286	(137,209)	(21.5)	100.0



Municipio de San Pedro Garza García, N.L.
Informe de Avance de Gestión Financiera
Segundo Trimestre 2020

Ingresos por Programa al 30 de Junio
(Miles de Pesos)

Concepto	Incurrido 2019	Incurrido 2020	Presup. 2020	Variación		% Integración 2020
				\$	%	
Impuestos	965,648	747,255	935,418	(188,163)	(20.1)	45.1
Derechos	48,425	35,054	61,588	(26,534)	(43.1)	2.1
Contribuciones por Nuevos Fraccionamientos	4,965	1,921	5,114	(3,193)	(62.4)	0.1
Productos	77,870	72,984	80,417	(7,433)	(9.2)	4.4
Aprovechamientos	50,544	21,810	41,473	(19,663)	(47.4)	1.3
Suma Ingresos Propios	1,147,452	879,024	1,124,010	(244,986)	(21.8)	53.0
Participaciones Federales	609,009	622,072	558,233	63,839	11.4	37.5
Participaciones Estatales	27,728	25,946	26,703	(758)	(2.8)	1.6
Aportaciones Federales	6,975	8,202	3,605	4,597	127.5	0.5
Aportaciones Estatales	73,424	74,001	64,264	9,737	15.2	4.5
Aportaciones Ramo 33	46,611	47,845	47,305	539	1.1	2.9
Suma Participaciones y Aportaciones	763,746	778,065	700,111	77,954	11.1	47.0
Otros Ingresos	28	2	28	(26)	(93.0)	0.0
Total Ingresos	1,911,227	1,657,092	1,824,150	(167,058)	(9.2)	100.0



**Municipio de San Pedro Garza García, N.L.
Informe de Avance de Gestión Financiera
Segundo Trimestre 2020**

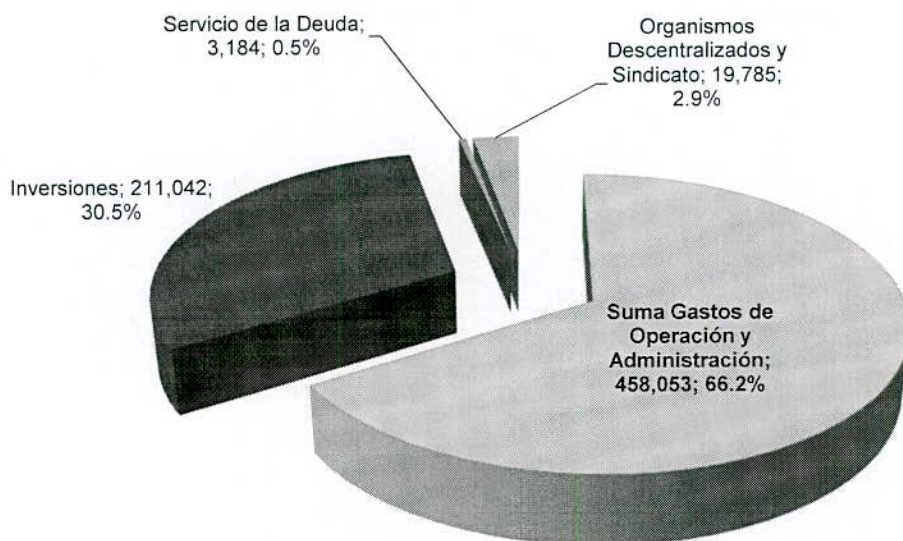
**Ingresos por Programa y Subprograma
(Miles de Pesos)**

Concepto	Incurrido 2019	Incurrido 2020	Presup. 2020	Variación		Incurrido Acum. 2019	Incurrido Acum. 2020	Presup. Acum. 2020	Variación	
				\$	%				\$	%
Impuestos										
Adquisición de Inmuebles	142,286	49,037	129,554	(80,517)	(62.1)	341,040	149,786	308,562	(158,776)	(51.5)
Predial	55,625	21,392	58,728	(37,336)	(63.6)	623,525	591,283	620,342	(29,059)	(4.7)
Diversiones y Espectáculos Públicos	757	0	784	(784)	(100.0)	1,083	382	1,119	(737)	(65.9)
Accesorios de Impuestos	0	1,199	1,690	(491)	(29.1)	0	5,804	5,395	409	7.6
Subtotal	198,668	71,628	190,756	(119,128)	(62.5)	965,648	747,255	935,418	(188,163)	(20.1)
Derechos										
Construcción y Urbanización	4,107	674	11,442	(10,768)	(94.1)	5,585	6,060	20,174	(14,114)	(70.0)
Inscripciones y Refrendos	1,226	200	1,263	(1,063)	(84.2)	9,645	7,006	9,935	(2,929)	(29.5)
Revision, Inspección y Servicios	3,865	2,698	3,983	(1,285)	(32.3)	9,559	9,696	9,854	(158)	(1.6)
Derechos Diversos	12,597	1,585	11,139	(9,554)	(85.8)	23,637	12,097	20,966	(8,869)	(42.3)
Accesorios de Derechos	0	35	202	(167)	(82.7)	0	195	659	(464)	(70.4)
Subtotal	21,796	5,192	28,029	(22,837)	(81.5)	48,425	35,054	61,588	(26,534)	(43.1)
Contribuciones por Nuevos Fraccionamientos										
Contrib. Previstas LOTAH y DU	1,585	1,921	1,632	289	17.7	4,965	1,921	5,114	(3,193)	(62.4)
Subtotal	1,585	1,921	1,632	289	17.7	4,965	1,921	5,114	(3,193)	(62.4)
Productos										
Arrend. Explotación Bienes Municipales	3,441	870	3,640	(2,770)	(76.1)	6,430	2,643	6,864	(4,221)	(61.5)
Venta de Bienes Municipales	18	760	15	745	4,966.7	24	770	21	749	3,566.7
Rendimientos Bancarios	39,265	32,601	40,443	(7,842)	(19.4)	66,350	66,383	68,341	(1,958)	(2.9)
Diversos Productos	2,314	468	2,372	(1,904)	(80.3)	5,066	3,188	5,191	(2,003)	(38.6)
Subtotal	45,037	34,699	46,470	(11,771)	(25.3)	77,870	72,984	80,417	(7,433)	(9.2)
Aprovechamientos										
Multas, Rec. Sanc. y Gts. Ejec.	25,015	3,639	21,005	(17,366)	(82.7)	41,163	12,868	32,224	(19,356)	(60.1)
Donativos	229	78	83	(5)	(6.0)	318	311	149	162	108.7
Aprovechamientos Diversos	5,317	4,833	5,239	(406)	(7.7)	9,064	8,631	9,100	(469)	(5.2)
Subtotal	30,561	8,550	26,327	(17,777)	(67.5)	50,544	21,810	41,473	(19,663)	(47.4)
Total Ingresos Propios	297,648	121,990	293,214	(171,224)	(58.4)	1,147,452	879,024	1,124,010	(244,986)	(21.8)
Participaciones										
Participaciones Federales	322,809	291,874	282,153	9,721	3.4	609,009	622,072	558,233	63,839	11.4
Participaciones Estatales	12,569	11,406	12,650	(1,244)	(9.8)	27,728	25,946	26,703	(758)	(2.8)
Subtotal	335,378	303,280	294,803	8,477	2.9	636,736	648,018	584,936	63,081	10.8
Aportaciones										
F.A.I.S.M.	1,713	1,721	1,782	(61)	(3.4)	3,508	3,430	3,564	(135)	(3.8)
F.A.F.M.	21,757	22,367	21,870	497	2.3	43,103	44,415	43,741	674	1.5
Aportaciones Federales	6,975	8,202	3,605	4,597	127.5	6,975	8,202	3,605	4,597	127.5
Aportaciones Estatales	34,282	44,517	24,011	20,506	85.4	73,424	74,001	64,264	9,737	15.2
Subtotal	64,727	76,807	51,268	25,539	49.8	127,010	130,048	115,174	14,873	12.9
Subtotal Part. y Aport.	400,105	380,087	346,072	34,016	9.8	763,746	778,065	700,111	77,954	11.1
Otros Ingresos										
Ingresos Diversos	0	0	0	0	0.0	28	2	28	(26)	(93.0)
Subtotal	0	0	0	0	0.0	28	2	28	(26)	(93.0)
Total Ingresos	697,752	502,077	639,286	(137,209)	(21.5)	1,911,227	1,657,092	1,824,150	(167,058)	(9.2)

**Municipio de San Pedro Garza García, N.L.
Informe de Avance de Gestión Financiera
Segundo Trimestre 2020**

**Egresos por Programa
(Miles de Pesos)**

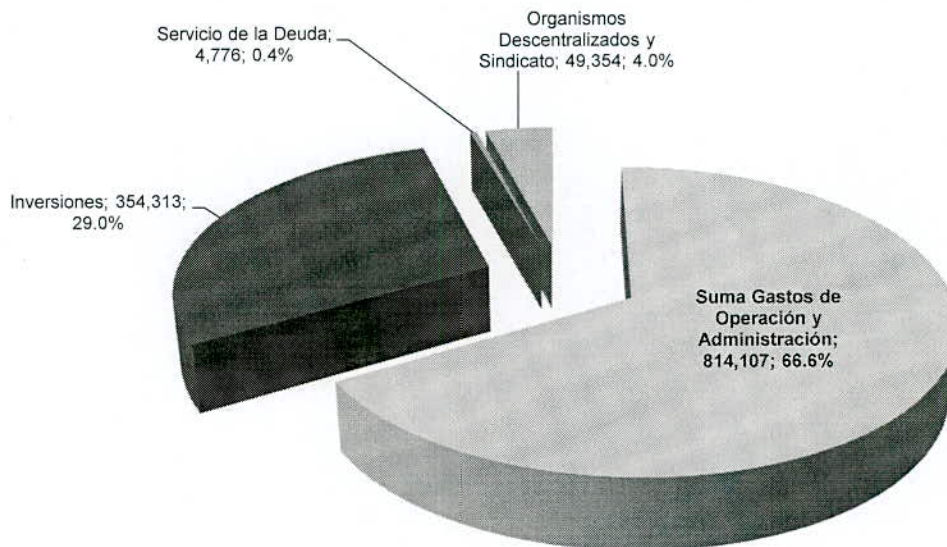
Concepto	Incurrido 2019	Incurrido 2020	Presup. 2020	Variación		% Integración 2020
				\$	%	
Seguridad Pública Municipal	85,845	113,670	143,802	(30,132)	(21.0)	16.4
Infraestructura y Servicios Públicos	75,042	75,567	116,896	(41,329)	(35.4)	10.9
Desarrollo Social Educación y Cultura	48,497	60,938	85,768	(24,830)	(28.9)	8.8
Participación Ciudadana	6,450	6,729	9,939	(3,210)	(32.3)	1.0
Desarrollo Urbano y Obras Públicas	19,031	24,356	36,045	(11,689)	(32.4)	3.5
Previsión Social	92,432	85,367	92,661	(7,294)	(7.9)	12.3
Administración	87,702	85,833	115,774	(29,941)	(25.9)	12.4
Presupuesto Participativo	65	5,593	42,791	(37,198)	(86.9)	0.8
Suma Gastos de Operación y Administración	415,065	458,053	643,676	(185,623)	(28.8)	66.2
Inversiones	88,397	211,042	418,468	(207,426)	(49.6)	30.5
Servicio de la Deuda	2,388	3,184	2,388	796	33.3	0.5
Organismos Descentralizados y Sindicato	18,632	19,785	22,594	(2,809)	(12.4)	2.9
Suma Otros Egresos	109,417	234,011	443,451	(209,440)	(47.2)	33.8
Total Egresos	524,482	692,064	1,087,127	(395,063)	(36.3)	100.0



**Municipio de San Pedro Garza García, N.L.
Informe de Avance de Gestión Financiera
Segundo Trimestre 2020**

**Egresos por Programa al 30 de junio
(Miles de Pesos)**

CONCEPTO	Incurrido 2019	Incurrido 2020	Presup. 2020	Variación		% Integración 2020
				\$	%	
Seguridad Pública Municipal	163,455	203,926	304,749	(100,823)	(33.1)	16.7
Infraestructura y Servicios Públicos	152,825	134,835	263,356	(128,521)	(48.8)	11.0
Desarrollo Social Educación y Cultura	87,660	105,378	183,139	(77,761)	(42.5)	8.6
Participación Ciudadana	11,933	12,569	20,665	(8,096)	(39.2)	1.0
Desarrollo Urbano y Obras Públicas	35,240	41,742	75,523	(33,781)	(44.7)	3.4
Previsión Social	152,139	140,989	185,323	(44,334)	(23.9)	11.5
Administración	158,077	161,311	239,564	(78,253)	(32.7)	13.2
Presupuesto Participativo	65	13,357	87,173	(73,816)	(84.7)	1.1
Suma Gastos de Operación y Administración	761,393	814,107	1,359,492	(545,385)	(40.1)	66.6
Inversiones	205,713	354,313	858,727	(504,414)	(58.7)	29.0
Servicio de la Deuda	4,776	4,776	4,776	(0)	(0.0)	0.4
Organismos Descentralizados y Sindicato	45,668	49,354	51,932	(2,578)	(5.0)	4.0
Suma Otros Egresos	256,158	408,443	915,435	(506,992)	(55.4)	33.4
Total Egresos	1,017,551	1,222,550	2,274,927	(1,052,377)	(46.3)	100.0



Municipio de San Pedro Garza García, N.L.
Informe de Avance de Gestión Financiera
Segundo Trimestre 2020

Egresos por Programa y Subprograma
(Miles de Pesos)

Concepto	Incurrido 2019	Incurrido 2020	Presup. 2020	Variación		Incurrido Acum. 2019	Incurrido Acum. 2020	Presup. Acum. 2020	Variación	
				\$	%				\$	%
Seguridad Pública Municipal										
Seguridad Pública	34,699	40,491	45,740	(5,249)	(11.5)	66,859	68,274	101,914	(33,640)	(33.0)
Policía	44,948	67,516	84,065	(16,549)	(19.7)	82,356	124,377	173,047	(48,670)	(28.1)
Tránsito y Vialidad	6,198	5,663	13,997	(8,334)	(59.5)	14,240	11,275	29,788	(18,513)	(62.1)
Subtotal	85,845	113,670	143,802	(30,132)	(21.0)	163,455	203,926	304,749	(100,823)	(33.1)
Infraestructura y Servicios Públicos										
Soporte Operativo	11,750	5,628	11,493	(5,865)	(51.0)	16,812	10,210	24,999	(14,789)	(59.2)
Infraestructura	11,955	12,031	14,340	(2,309)	(16.1)	23,875	22,820	32,187	(9,367)	(29.1)
Imagen Urbana	13,437	14,780	20,164	(5,384)	(26.7)	29,177	28,920	44,439	(15,519)	(34.9)
Limpia, Alumb. y Vías Públicas	37,901	43,128	70,898	(27,770)	(39.2)	82,961	72,885	161,731	(88,846)	(54.9)
Subtotal	75,042	75,567	116,896	(41,329)	(35.4)	152,825	134,835	263,356	(128,521)	(48.8)
Desarrollo Social, Educación y Cultura										
Centros Cívicos y de Desarrollo	3,678	5,210	10,989	(5,779)	(52.6)	5,862	9,887	22,699	(12,812)	(56.4)
Deportes	9,912	9,631	16,155	(6,524)	(40.4)	17,680	18,631	34,343	(15,712)	(45.7)
Espacios Culturales	8,331	9,397	16,875	(7,478)	(44.3)	14,090	15,008	36,815	(21,807)	(59.2)
Desarrollo Int. de la Familia	16,664	25,727	24,872	855	3.4	33,267	42,042	52,860	(10,818)	(20.5)
Educación	4,696	3,942	6,709	(2,767)	(41.2)	7,974	8,491	14,560	(6,069)	(41.7)
Desarrollo Humano y Salud	2,894	5,725	7,776	(2,051)	(26.4)	4,180	8,161	16,788	(8,627)	(51.4)
Desarrollo Económico	2,321	1,306	2,391	(1,085)	(45.4)	4,607	3,158	5,075	(1,917)	(37.8)
Subtotal	48,497	60,938	85,768	(24,830)	(28.9)	87,660	105,378	183,139	(77,761)	(42.5)
Participación Ciudadana										
Participación Ciudadana	3,634	3,460	6,815	(3,355)	(49.2)	6,424	6,571	14,120	(7,549)	(53.5)
Atención Ciudadana	2,816	3,269	3,124	145	4.6	5,509	5,998	6,545	(547)	(8.4)
Subtotal	6,450	6,729	9,939	(3,210)	(32.3)	11,933	12,569	20,665	(8,096)	(39.2)
Desarrollo Urbano y Obras Públicas										
Control Urbano	12,345	14,346	20,728	(6,382)	(30.8)	22,597	23,691	43,826	(20,135)	(45.9)
Obras Públicas	6,687	8,555	11,750	(3,195)	(27.2)	12,643	15,190	24,511	(9,321)	(38.0)
MPLANG	0	1,455	3,567	(2,112)	(59.2)	0	2,861	7,187	(4,326)	(60.2)
Subtotal	19,031	24,356	36,045	(11,689)	(32.4)	35,240	41,742	75,523	(33,781)	(44.7)
Previsión Social										
Prestaciones a Trabajadores	61,616	48,767	50,585	(1,818)	(3.6)	88,486	68,809	101,170	(32,361)	(32.0)
Jubilados y Pensionados	30,816	36,600	42,076	(5,476)	(13.0)	63,653	72,180	84,152	(11,972)	(14.2)
Subtotal	92,432	85,367	92,661	(7,294)	(7.9)	152,139	140,989	185,323	(44,334)	(23.9)
Administración										
Administración de la Función Pública	12,423	15,275	21,673	(6,398)	(29.5)	22,850	29,268	45,846	(16,578)	(36.2)
Administración Hacendaria	21,523	15,883	25,579	(9,696)	(37.9)	38,284	35,865	52,853	(16,988)	(32.1)
Administración de Servicios	53,756	54,675	68,522	(13,847)	(20.2)	96,943	96,178	140,866	(44,688)	(31.7)
Subtotal	87,702	85,833	115,774	(29,941)	(25.9)	158,077	161,311	239,564	(78,253)	(32.7)
Presupuesto Participativo										
Presupuesto Participativo	65	5,593	42,791	(37,198)	(86.9)	65	13,357	87,173	(73,816)	(84.7)
Subtotal	65	5,593	42,791	(37,198)	(86.9)	65	13,357	87,173	(73,816)	(84.7)
Suma Operación y Administración	415,065	458,053	643,676	(185,623)	(28.8)	761,393	814,107	1,359,492	(545,385)	(40.1)

**Municipio de San Pedro Garza García, N.L.
Informe de Avance de Gestión Financiera
Segundo Trimestre 2020**

**Egresos por Programa y Subprograma
(Miles de Pesos)**

Concepto	Incurrido 2019	Incurrido 2020	Presup. 2020	Variación		Incurrido Acum. 2019	Incurrido Acum. 2020	Presup. Acum. 2020	Variación	
				\$	%				\$	%
Inversiones										
Inversión en Obras Públicas	72,215	181,224	371,058	(189,834)	(51.2)	187,905	278,625	742,115	(463,490)	(62.5)
Inversión en Activo Fijo	16,182	24,718	42,310	(17,592)	(41.6)	17,809	67,080	108,004	(40,924)	(37.9)
Inversión de Obra Pública Ppto. Participativo	0	2,184	2,184	0	0.0	0	3,145	3,145	0	0.0
Inversión de Activo Fijo Ppto. Participativo	0	2,916	2,916	0	0.0	0	5,463	5,463	0	0.0
Subtotal	88,397	211,042	418,468	(207,426)	(49.6)	205,713	354,313	858,727	(504,414)	(58.7)
Servicio de la Deuda					0.0%					
Obligaciones Aport. Publ. Privadas	2,388	3,184	2,388	796	33.3	4,776	4,776	4,776	(0)	(0.0)
Subtotal	2,388	3,184	2,388	796	33.3	4,776	4,776	4,776	(0)	(0.0)
Organismos Descentralizados y Sindicato					0.0%					
INFAMILIA	1,176	1,500	1,500	0	0.0	2,352	3,000	3,000	0	0.0
Instituto de la Juventud	2,654	3,217	3,217	0	0.0	5,308	6,434	6,434	0	0.0
Sindicato Municipal	14,802	15,068	17,878	(2,810)	(15.7)	38,008	39,920	42,498	(2,578)	(6.1)
Subtotal	18,632	19,785	22,594	(2,809)	(12.4)	45,668	49,354	51,932	(2,578)	(5.0)
Suma Otros Egresos	109,417	234,011	443,451	(209,440)	(47.2)	256,158	408,443	915,435	(506,992)	(55.4)
Total Egresos	524,482	692,064	1,087,127	(395,063)	(36.3)	1,017,551	1,222,550	2,274,927	(1,052,377)	(46.3)

**Municipio de San Pedro Garza García, N.L.
Informe de Avance de Gestión Financiera
Segundo Trimestre 2020**

**Informe de Subsidios, Disminuciones y Condonaciones
(Miles de Pesos)**

Concepto	Segundo Trimestre 2019		Segundo Trimestre 2020	
	Importe	No. de Expedientes	Importe	No. de Expedientes
IMPUESTOS				
Impuesto sobre adquisición de inmuebles	302	35	11	10
Impuesto Predial	923	175	441	58
Rezago del Impuesto Predial	53	23	4	2
Diversiones y Espectáculos Públicos	257	8	-	-
Total de Impuestos	1,534	241	456	70
DERECHOS				
Limpia y Recolección de Desechos	8	7	17	8
Ocupación de la Vía Pública	161	10	91	56
Servicios de Vigilancia y Vial	319	6	-	-
Espectáculos y Eventos Públicos y Privados	39	16	-	-
Permiso de no Estacionarse	154	101	95	62
Servicios Ambientales	3	5	-	-
Limpia Eventos Esp. Públicos	10	3	-	-
Número oficial para casa hab.	1	5	-	-
Aprobación Planos y Permisos Construcción	8	14	-	-
Revalidación Anuencia Municipal	20	1	142	12
Alineamientos	1	5	-	-
Total de Derechos	724	173	344	138

Municipio de San Pedro Garza García, N.L.
Informe de Avance de Gestión Financiera
Segundo Trimestre 2020

Informe de Subsidios, Disminuciones y Condonaciones
(Miles de Pesos)

Concepto	Segundo Trimestre 2019		Segundo Trimestre 2020	
	Importe	No. de Expedientes	Importe	No. de Expedientes
PRODUCTOS				
Renta de Auditorio	813	14	25	1
Renta Lote de Panteon Municipal	11	7	7	5
Inhumaciones y Exhumaciones	13	14	6	7
Mtto. Pintura Exclusivos Residenciales	-	-	0.3	1
Renta Centro Cult. Plaza Fatima	64	6	-	-
Renta Salon el Obispo	1	1	-	-
Renta Salón Revolución II	2	2	-	-
Renta Salón Revolución IV	0.4	1	-	-
Renta Salón Revolución V	1	2	-	-
Centro Des. Integral San Pedro	0.5	3	-	-
Protección Civil Vo. Bo.	1	3	-	-
Total de Productos	907	53	38	14
APROVECHAMIENTOS				
Multas de tránsito	1,232	4,770	98	31
Multas por faltar permiso de construcción	1,585	41	510	17
Multa por Derribo de Arbolado	3	1	-	-
Multas	21	1	-	-
Multas de Comercio y similares	-	-	35	1
Multa de Parquimetro	686	11,018	41	22
Multas por Sanciones del Impuesto Predial	1,410	59	587	14
Multas de Predial Modernización Catastral	118	72	64	26
Recargos Impuesto Sobre Adquisición de Inmue	1,056	51	995	29
Recargos Predial	2,232	1,538	1,061	1,206
Recargos por Modernización Catastral	44	72	25	26
Recargos Limpia y Recoleccion Desechos	4	7	0.4	8
Recargos Inscripción y Refrendos	9	5	16	12
Recargos Div. y Espectaculos	3	3	-	-
Recargo de Documentos	9	11	11	4
Recargo Licencia de Anuncios	-	-	0.2	3
Recargos	19	12	34	263
Gastos de ejecución Impuesto Predial	0.4	1	-	-
Intereses por financiamiento	1	2	-	-
Indemnización por Cheque Devuelto (20%)	57	9	91	5
Sanción por Multa de Comercio y Similares	33	1	-	-
Total de aprovechamientos	8,523	17,674	3,569	1,667
Total	\$ 11,688	18,141	\$ 4,407	1,889

**Municipio de San Pedro Garza García, N.L.
Informe de Avance de Gestión Financiera
Segundo Trimestre 2020**

**Saldos de Cuentas por Cobrar
al 30 de junio de 2020
(Miles de Pesos)**

Conceptos	Saldo
I. IMPUESTOS	
Convenios de Impuesto Predial	90
Predial 2017 y Rezago	453,779
Convenios de I.S.A.I.	13,421
Total Impuestos	467,290
II. DERECHOS	
Revalidación de Anuencia	11,145
Permiso de no Estacionarse	1,157
Limpia y Recolección de Desechos	9,003
Ocupación de la Vía Pública	85
Total Derechos	21,390
IV. PRODUCTOS	
Conv. Venta de Terrenos Municipales	776
Conv. Venta Terrenos Canteras	509
Total Productos	1,284
V. APROVECHAMIENTOS	
Multas de Tránsito	139,812
Multas de Comercio	116
Total Aprovechamientos	139,928
VI. OTROS CONCEPTOS	
Cheques Devueltos	680
Indemnización de Cheques Devueltos	136
Total Otros Conceptos	816
Total	\$ 630,709

Ley General de Contabilidad Gubernamental

**Municipio de San Pedro Garza García, N.L.
Informe de Avance de Gestión Financiera
Segundo Trimestre 2020**

**Estado de Actividades
Por los 6 meses terminados al 30 de junio de:
(Miles de Pesos)**

	<u>2020</u>	<u>2019</u>
INGRESOS Y OTROS BENEFICIOS		
Ingresos de Gestión		
Impuestos	747,255	975,145
Derechos	36,975	53,785
Productos	72,984	77,870
Aprovechamientos	21,810	40,652
Participaciones, Aportaciones, Convenios, Incentivos Derivados de la Colaboración Fiscal, Fondos Distintos de Aportaciones, Transferencias, Asignaciones, Subsidios y Subvenciones, y Pensiones y Jubilaciones		
Participaciones, Aportaciones, Convenios, Incentivos Derivados de la Colaboración Fiscal y Fondos Distintos de Aportaciones	778,066	763,746
Otros Ingresos y Beneficios		
Otros Ingresos y Beneficios Varios	2	28
Total de Ingresos y Otros Beneficios	<u>1,657,092</u>	<u>1,911,227</u>
GASTOS Y OTRAS PÉRDIDAS		
Gastos de Funcionamiento		
Servicios Personales	494,970	453,063
Materiales y Suministros	60,557	59,244
Servicios Generales	184,598	179,580
Transferencias, Asignaciones, Subsidios y otras Ayudas		
Transferencias Internas y Asignaciones al Sector Público	30,160	27,864
Ayudas Sociales	18,986	5,960
Pensiones y Jubilaciones	68,730	63,653
Intereses, Comisiones y Otros Gastos de la Deuda Pública		
Intereses de la Deuda Pública	1,783	1,982
Otros Gastos y Pérdidas Extraordinarias		
Estimaciones, Depreciaciones, Deterioros, Obsolescencias y Amortizaciones	64,476	53,122
Inversión Pública		
Inversión Pública No Capitalizable	16,375	69,108
Total de Gastos y Otras Pérdidas	<u>940,635</u>	<u>913,576</u>
Resultados del Ejercicio (Ahorro/Desahorro)	<u>716,457</u>	<u>997,651</u>

**Municipio de San Pedro Garza García, N.L.
Informe de Avance de Gestión Financiera
Segundo Trimestre 2020**

**Estado de Situación Financiera
Al 30 de junio de 2020 y al 31 de diciembre de 2019
(Miles de Pesos)**

	2020	2019		2020	2019
ACTIVO			PASIVO		
<i>Activo Circulante</i>			<i>Pasivo Circulante</i>		
Efectivo y Equivalentes	2,030,443	1,693,024	Cuentas Por Pagar a Corto Plazo	96,188	277,956
Derechos a Recibir Efectivo o Equivalentes	12,658	50,499	Porción a Corto Plazo de la Deuda Pública a Largo Plazo	5,769	6,092
Derechos a Recibir Bienes o Servicios	325,106	338,609	Pasivos Diferidos a Corto Plazo	54	357
Total de Activos Circulantes	2,368,207	2,082,132	Fondos y Bienes de Terceros en Garantía y/o Administración a Corto Plazo	14,928	10,800
			Otros Pasivos a Corto Plazo	429	374
			Total de Pasivos Circulantes	117,369	295,579
<i>Activo No Circulante</i>			<i>Pasivo No Circulante</i>		
Inversiones Financieras a LP	122,106	115,320	Deuda Pública a Largo Plazo	44,154	46,825
Bienes Inmuebles, Infraestructura y Construcciones en Proceso	2,069,604	1,797,261	Provisiones a Largo Plazo	293,533	292,205
Bienes Muebles	1,097,682	1,062,789	Total de Pasivos No Circulantes	337,687	339,030
Activos Intangibles	55,668	54,373			
Depreciación, Deterioro y Amortización Acumulada de Bienes	(746,421)	(681,354)	Total de Pasivo	455,055	634,609
Activos Diferidos	60,414	60,414			
Total de Activos No Circulantes	2,659,053	2,408,803	HACIENDA PÚBLICA / PATRIMONIO		
Total de Activos	5,027,260	4,490,935	Hacienda Pública/Patrimonio Generado		
			Resultado del Ejercicio Ahorro / Desahorro	716,457	1,037,531
			Resultado de Ejercicios Anteriores	3,640,156	2,601,626
			Revalúos	60,971	60,971
			Rectificaciones de Resultado de Ejercicios Anteriores	154,620	156,198
			Total Hacienda Pública /	4,572,204	3,856,326
			Total de Pasivo y Hacienda Pública/Patrimonio	5,027,260	4,490,935

**Municipio de San Pedro Garza García, N.L.
Informe de Avance de Gestión Financiera
Segundo Trimestre 2020**

**Estado de Variación de la Hacienda Pública / Patrimonio
Al 30 de junio de 2020 y al 31 de diciembre 2019
(Miles de Pesos)**

Concepto	Hacienda Pública/ Patrimonio Contribuido	Hacienda Pública /Patrimonio Generado de Ejercicios Anteriores	Hacienda Pública /Patrimonio Generado del Ejercicio	Exceso o Insuficiencia en la Actualización de la Hacienda Pública / Patrimonio	Total
Hacienda Pública / Patrimonio Neto al 31 de diciembre de 2018		2,402,320	324,843		2,727,163
Resultados del Ejercicio (Ahorro/Desahorro)			1,037,531		1,037,531
Resultados de Ejercicios Anteriores		324,843	(324,843)		-
Rectificaciones de Resultados de Ejercicios Anteriores		91,631			91,631
Hacienda Pública / Patrimonio Neto al 31 de diciembre de 2019		2,818,794	1,037,531		3,856,326
Variaciones de la Hacienda Pública / Patrimonio Generado Neto 2020					
Resultados del Ejercicio (Ahorro/Desahorro)			716,457		716,457
Resultados de Ejercicios Anteriores		1,037,531	(1,037,531)		-
Rectificaciones de Resultados de Ejercicios Anteriores		(580)			(580)
Hacienda Pública / Patrimonio Neto Al 31 de mayo de 2020		3,855,746	716,457		4,572,204

**Municipio de San Pedro Garza García, N.L.
Informe de Avance de Gestión Financiera
Segundo Trimestre 2020**

**Estado de Cambios en la Situación Financiera
Al 30 de junio de 2020
(Miles de Pesos)**

	Origen	Aplicación
ACTIVO	(116,410)	652,735
Activo Circulante	(51,345)	337,418
Efectivo y Equivalentes		337,418
Derechos a Recibir Efectivo o Equivalentes	(37,841)	
Derechos a Recibir Bienes o Servicios	(13,504)	0
Inventarios		
Almacenes		
Estimación por Pérdida o Deterioro de Activos Circulantes		
Otros Activos Circulantes		
Activo No Circulante	(65,066)	315,317
Inversiones Financieras a Largo Plazo		6,786
Derechos a Recibir Efectivo o Equivalentes a Largo Plazo		
Bienes Inmuebles, Infraestructura y Construcciones en Proceso		272,343
Bienes Muebles		34,893
Activos Intangibles		1,295
Depreciación, Deterioro y Amortización Acumulada de Bienes	(65,066)	
Activos Diferidos		
PASIVO	185,064	(5,511)
Pasivo Circulante	182,393	(4,183)
Cuentas por Pagar a Corto Plazo	181,767	
Documentos por Pagar a Corto Plazo		
Porción a Corto Plazo de la Deuda Pública a Largo Plazo	323	
Pasivos Diferidos a Corto Plazo	303	
Fondos y Bienes de Terceros en Garantía y/o Administración a Corto Plazo		(4,128)
Otros Pasivos a Corto Plazo		(55)
Pasivo No Circulante	2,671	(1,328)
Deuda Pública a Largo Plazo	2,671	
Pasivos Diferidos a Largo Plazo		
Fondos y Bienes de Terceros en Garantía y/o en Administración a Largo Plazo		(1,328)
HACIENDA PÚBLICA/ PATRIMONIO	1,578	(717,455)
Hacienda Pública/Patrimonio Generado	1,578	(717,455)
Resultados del Ejercicio (Ahorro / Desahorro)		(716,457)
Resultados de Ejercicios Anteriores		(998)
Rectificaciones de Resultados de Ejercicios Anteriores	1,578	
	70,231	(70,231)

**Municipio de San Pedro Garza García, N.L.
Informe de Avance de Gestión Financiera
Segundo Trimestre 2020**

**Estado de Flujo de Efectivo
Por los 6 meses terminados al 30 de junio:
(Miles de Pesos)**

	2020	2019
Flujo de Efectivo de las Actividades de Operación		
Origen		
Impuestos	747,255	975,145
Derechos	36,975	53,785
Productos	72,984	77,870
Aprovechamientos	21,810	40,652
Participaciones	648,018	616,464
Aportaciones	130,048	147,282
Otros Ingresos de operación	2	28
Aplicación		
Servicios Personales	494,970	516,716
Materiales y Suministros	60,557	59,244
Servicios Generales	184,598	179,580
Ayudas Sociales	18,986	5,960
Transferencias Internas y Asignaciones al Sector Público	30,160	27,864
Pensiones y Jubilaciones	68,730	-
Convenios	-	-
Flujos Netos de Efectivo por Actividades de Operación	799,090	1,121,863
Flujos de Efectivo de las Actividades de Inversión		
Origen		
Bienes Inmuebles, Infraestructura y Construcciones en Proceso		
Bienes muebles		
Otros Orígenes de Inversión	29,384	151,893
Aplicación		
Bienes Inmuebles, Infraestructura y Construcciones en Proceso	(288,718)	(105,254)
Bienes muebles	(36,806)	(16,298)
Otros Orígenes de Inversión	(35,541)	(76,737)
Flujos Netos de Efectivo por Actividades de Inversión	(331,681)	(46,396)
Flujo de Efectivo de las Actividades de Financiamiento		
Origen		
Otros Orígenes de Financiamiento	56,856	43,942
Aplicación		
Servicios de la Deuda	(1,783)	(1,982)
Interno	(1,783)	(1,982)
Externo		0
Otros Aplicaciones de Financiamiento	(185,064)	(61,048)
Flujos Neto de Efectivo por Actividades de Financiamiento	(129,991)	(19,088)
Incremento/Disminución Neta en el Efectivo y Equivalente al Efectivo	337,418	1,056,380
Efectivo y Equivalentes al Efectivo al Inicio del Ejercicio	1,693,024	949,091
Efectivo y Equivalentes al Efectivo al Final del Ejercicio	2,030,443	2,005,470

Municipio de San Pedro Garza García, N.L.
Informe de Avance de Gestión Financiera
Segundo Trimestre 2020

Notas de los Estados Financieros
(Miles de Pesos)

A. NOTAS DE DESGLOCE
1. NOTAS AL ESTADO DE SITUACIÓN FINANCIERA
a) Efectivo y Equivalentes

	Junio 2020	Diciembre 2019
Efectivo	768	845
Bancos/Tesorería	215,580	53,290
Inversiones Temporales (Hasta 3 meses)	1,814,094	1,638,890
	2,030,443	1,693,024

b) Derechos a recibir Efectivo y Equivalentes

Al 30 de junio de 2020 corresponde, entre otros, a Gastos por Comprobar y Deudores Diversos por 12,658.

c) Derechos a recibir Bienes o Servicios

	Junio 2020	Diciembre 2019
Anticipo a Proveedores por Adquisición de Bienes y Prestación de Servicios	2,048	2,048
Anticipo a Contratistas por Obras Publicas	323,058	336,561
	325,106	338,609

d) Inversiones Financieras a Largo Plazo

	Junio 2020	Diciembre 2019
Fideicomiso Value - Fondo de Pensiones	112,096	105,310
Fideicomiso Banorte	10	10
Fideicomiso Gobierno del Estado de Nuevo León	10,000	10,000
	122,106	115,320

**Municipio de San Pedro Garza García, N.L.
Informe de Avance de Gestión Financiera
Segundo Trimestre 2020**

Notas de los Estados Financieros
(Miles de Pesos)

e) Bienes Muebles, Inmuebles e Intangibles

	Junio 2020	Diciembre 2019
Terrenos	984,696	947,462
Maquinaria, Otros Equipos y Herramientas	702,851	696,952
Edificios no Habitacionales	572,313	561,309
Construcciones en Proceso en Bienes de Dominio Público	386,507	231,288
Equipo de Transporte	181,688	181,520
Mobiliario y Equipo de Administración	107,463	105,874
Construcciones en Proceso en Bienes Propios	126,087	55,402
Mobiliario y Equipo Educativo y Recreativo	52,350	51,695
Software	46,750	46,037
Equipo de Defensa y Seguridad	49,977	24,125
Licencias	8,337	7,907
Equipo e Instrumental Médico y de Laboratorio	3,354	2,622
Viviendas	0	1,800
Patentes Marcas y Derechos	582	430
Amortización Acumulada de Activos Intangibles	(39,712)	(36,856)
Depreciación Acumulada de Bienes Inmuebles	(172,270)	(167,411)
Depreciación Acumulada de Bienes Muebles	(534,438)	(477,088)
	2,476,534	2,233,068

La depreciación del ejercicio registrada en el Estado de Actividades asciende a la cantidad de 64,388. Para el cálculo de la depreciación se han utilizado los Parámetros de Estimación de Vida Útil, emitidos por el Consejo Nacional de Armonización Contable.

f) Otros Activos

El Municipio cuenta al 30 de junio de 2020, con activos diferidos por Derechos Sobre Bienes en Régimen de Arrendamiento Financiero, correspondientes a:

	Junio 2020	Diciembre 2019
San Pedro Net Sexta Etapa	60,414	60,414
Amortización Acumulada de Activos Diferidos	(12,687)	(9,062)
	47,727	51,352

g) Cuentas por pagar a corto plazo

	Junio 2020	Diciembre 2019
Proveedores	69,101	249,282
Retenciones y Contribuciones	22,731	25,225
Contratistas	2,699	2,034
Otras cuentas por pagar	1,657	1,415
	96,188	277,956

**Municipio de San Pedro Garza García, N.L.
Informe de Avance de Gestión Financiera
Segundo Trimestre 2020**

**Notas de los Estados Financieros
(Miles de Pesos)**

2. NOTAS AL ESTADO DE ACTIVIDADES

a) Ingresos de Gestión:

	Junio 2020	Junio 2019
Impuestos sobre el patrimonio	741,069	964,565
Participaciones	648,018	616,464
Aportaciones	130,048	147,282
Productos de tipo corriente	72,317	77,043
Aprovechamientos de tipo corriente	21,810	40,652
Derechos por prestación de servicios	20,481	24,467
Otros derechos	16,299	28,923
Accesorios sobre impuestos	5,804	9,497
Productos no comprendidos en las fracciones de la Ley de Ingresos causadas en ejercicios fiscales anteriores pendientes de liquidación o pago	667	827
Impuestos sobre los ingresos	382	1,083
Accesorios sobre derechos	195	395
Aprovechamientos no comprendidos en las fracciones de la Ley de Ingresos causadas en ejercicios fiscales anteriores pendientes de liquidación o pago	2	28
	1,657,092	1,911,227

b) Gastos y Otras Pérdidas:

	Junio 2020	Junio 2019
Gastos de Funcionamiento	740,125	691,887
Transferencias, Asignaciones, Subsidios y otras Ayudas	117,875	97,477
Otros Gastos y Pérdidas Extraordinarias	64,476	53,122
Inversión Pública No Capitalizable	16,375	69,108
Intereses, Comisiones y Otros Gastos de la Deuda Pública	1,783	1,982
	940,634	913,576

**Municipio de San Pedro Garza García, N.L.
Informe de Avance de Gestión Financiera
Segundo Trimestre 2020**

**Notas de los Estados Financieros
(Miles de Pesos)**

Los Gastos de Funcionamiento que representan el 78.7% de los gastos en el Estado de Actividades se integran como sigue:

	Junio 2020	Junio 2019
Remuneraciones al Personal de Carácter Permanente	229,317	186,657
Otras Prestaciones Sociales y Económicas	99,396	93,803
Seguridad Social	70,022	80,754
Servicios de Instalación, Reparación, Mantenimiento y Conservación	65,830	68,456
Remuneraciones Adicionales y Especiales	61,800	54,528
Servicios Básicos	34,592	34,143
Remuneraciones al Personal de Carácter Transitorio	32,611	35,866
Combustibles, Lubricantes y Aditivos	28,086	25,309
Servicios de Arrendamiento	25,059	17,123
Servicios Profesionales, Científicos y Técnicos y Otros Servicios	24,610	22,434
Servicios Financieros, Bancarios y Comerciales	13,908	16,017
Otros Servicios Generales	12,769	15,345
Materiales y Artículos de Construcción y de Reparación	8,047	19,631
Servicios de Comunicación Social y Publicidad	6,776	4,264
Alimentos y Utensilios	4,807	3,422
Herramientas, Refacciones y Accesorios Menores	4,712	4,014
Productos Químicos, Farmacéuticos y de Laboratorio	4,660	788
Materiales y Suministros para Seguridad	4,308	1
Materiales de Administración, Emisión de Documentos y Artículos Oficiales	3,912	3,126
Vestuario, Blancos, Prendas de Protección y Artículos Deportivos	2,003	2,951
Pago de Estímulos a Servidores Públicos	1,824	1,456
Servicios Oficiales	641	901
Servicios de Traslado y Viáticos	414	897
Materias Primas y Materiales de Producción y Comercialización	21	1
	740,125	691,886

Municipio de San Pedro Garza García, N.L.
Informe de Avance de Gestión Financiera
Segundo Trimestre 2020

Notas de los Estados Financieros
(Miles de Pesos)

3. NOTAS AL ESTADO DE VARIACIÓN EN LA HACIENDA PÚBLICA

El monto de variación en la Hacienda Pública se debe principalmente al Patrimonio generado del periodo de 6 meses comprendido de enero a junio del 2020 que asciende 716,457, y es el resultado de los ingresos y gastos del Estado de Actividades del periodo de 6 meses comprendido de enero a junio del 2020.

Adicionalmente, se realizaron afectaciones al Patrimonio Generado de Ejercicios Anteriores por concepto de rectificaciones de ejercicios anteriores que corresponden a:

	Junio 2020	Diciembre 2019
Inversión Publica No Capitalizable (obras pagadas en ejercicios anteriores)	(28,755)	(80,076)
Cancelación de provisiones y devolución de ingresos	28,176	171,277
Reconocimiento de activos		430
	(580)	91,631

4. NOTAS AL ESTADO DE FLUJOS DE EFECTIVO

- a) El análisis de los saldos inicial y final que figuran en la última parte del Estado de Flujo de Efectivo en la cuenta de efectivo

	Junio 2020	Junio 2019
Efectivo	768	689
Bancos/Tesorería	215,580	59,923
Inversiones Temporales (Hasta 3 meses)	1,814,094	1,944,231
Depósitos de Fondos de Terceros en Garantía y/o Administración		632
	2,030,443	2,005,470

- b) El detalle de adquisición de bienes muebles e intangibles por rubro se integra de la siguiente manera:

	Junio 2020	Junio 2019
Equipo de Defensa y Seguridad	25,952	
Maquinaria, Otros Equipos y Herramientas	5,923	15,218
Mobiliario y Equipo de Administración	2,144	752
Software	713	209
Mobiliario y Equipo Educacional y Recreativo	601	38
Equipo de Transporte	102	
Equipo e Instrumental Médico y de Laboratorio	789	82
Licencias	430	
Patentes	152	
	36,806	16,298

**Municipio de San Pedro Garza García, N.L.
Informe de Avance de Gestión Financiera
Segundo Trimestre 2020**

Notas de los Estados Financieros
(Miles de Pesos)

- c) En los Flujos de Efectivo de las Actividades de Inversión, en los conceptos de Otros Orígenes y Aplicaciones de Inversión se integran por los siguientes conceptos:

Origen	Junio 2020	Junio 2019
Cancelación de provisiones	29,384	
Cancelación de gasto por devolución de Transferencia a Patronato de Museos		152,141
Devolución de ingresos		(247)
	28,027	151,893

Aplicación

Inversión pública no capitalizable y cancelación de provisiones	28,755	76,737
Inversiones a Largo Plazo	6,786	
	35,541	76,737

- d) En los Flujos de Efectivo de las Actividades de Financiamiento, en los conceptos de Otros Orígenes y Aplicaciones de Financiamiento se integran por los siguientes conceptos:

Origen	Junio 2020	Junio 2019
Derechos a Recibir Efectivo o Equivalentes	37,841	13,094
Derechos a Recibir bienes o servicios	13,504	19,782
Fondos en Garantía	4,128	
Provisiones a Largo Plazo	1,328	
Otros Pasivos	55	57
Contratistas y Otras Cuentas por Pagar		11,009
	56,856	43,942

Aplicación	Junio 2020	Junio 2019
Cuentas por pagar	181,767	37,835
Deuda Pública	2,994	2,795
Pasivos Diferidos	323	396
Fondos en Garantía		2,609
Otros Activos		6,654
Provisiones a Largo Plazo		10,759
	185,084	61,048

**Municipio de San Pedro Garza García, N.L.
Informe de Avance de Gestión Financiera
Segundo Trimestre 2020**

**Notas de los Estados Financieros
(Miles de Pesos)**

- e) Conciliación de los Flujos de Efectivo Netos de las Actividades de Operación y la cuenta de Ahorro/Desahorro antes de Rubros Extraordinarios es la siguiente:

	Junio 2020	Junio 2019
Flujos Netos de Efectivo por Actividades de Operación	799,090	1,121,863
Intereses de la Deuda Pública	(1,783)	(1,982)
Estimaciones, Depreciaciones, Deterioros, Obsolescencias, Amortizaciones y Provisiones	(64,476)	(53,123)
Inversión Pública No Capitalizable	(16,375)	(69,108)
Ahorro/Desahorro Neto del Ejercicio	716,457	997,651

5. CONCILIACIÓN ENTRE LOS INGRESOS Y EGRESOS PRESUPUESTARIOS Y CONTABLES

1. Total de Ingresos Presupuestarios	1,657,092
2. Más ingresos contables no presupuestarios	-
3. Menos ingresos presupuestarios no contables	-
4. Ingresos Contables (4 = 1 + 2 - 3)	1,657,092
1. Total de Egresos Presupuestarios	1,222,550
2. Menos egresos presupuestarios no contables	362,765
Mobiliario y equipo de administración	2,172
Mobiliario y equipo educacional y recreativo	601
Equipo e instrumental médico y de laboratorio	789
Vehículos y equipo de transporte	102
Equipo de defensa y seguridad	25,952
Maquinaria, otros equipos y herramientas	5,931
Bienes inmuebles	35,702
Activos intangibles	1,295
Obra Pública	281,771
Provisiones para contingencias y otras erogaciones especiales	5,458
Amortización de la Deuda Pública	2,994
3. Más Gasto Contables No Presupuestales	80,850
Estimaciones, depreciaciones, deterioros, obsolescencia y amortizaciones	64,476
Provisiones	16,375
4. Total de Gasto Contable (4 = 1 - 2 + 3)	940,635

**Municipio de San Pedro Garza García, N.L.
Informe de Avance de Gestión Financiera
Segundo Trimestre 2020**

**Notas de los Estados Financieros
(Miles de Pesos)**

B. NOTAS DE MEMORIA

Las cuentas de Orden Contables y Presupuestarias que se manejan para efectos de estas Notas son las siguientes:

Contables:

Cuentas cobrar	630,709
----------------	---------

Presupuestarias:

Cuentas de ingresos

Ley de Ingresos Estimada	2,955,972
Ley de Ingresos por Ejecutar	1,298,880
Modificaciones a la Ley de Ingresos Estimada	
Ley de Ingresos Devengada	
Ley de Ingresos Recaudada	1,657,092

Cuentas de egresos

Presupuesto de Egresos Aprobado	4,469,005
Presupuesto de Egresos por Ejercer	888,971
Modificaciones al Presupuesto de Egresos Aprobado	
Presupuesto de Egresos Comprometido	2,357,485
Presupuesto de Egresos Devengado	3,247
Presupuesto de Egresos Ejercido	52,646
Presupuesto de Egresos Pagado	1,166,657

Municipio de San Pedro Garza García, N.L. Informe de Avance de Gestión Financiera Segundo Trimestre 2020

Notas de los Estados Financieros (Miles de Pesos)

C. NOTAS DE GESTIÓN ADMINISTRATIVA

1. Introducción

Los Estados Financieros de los entes públicos, proveen de información financiera a los principales usuarios de la misma, al H. Congreso del Estado de Nuevo León y a los ciudadanos.

El objetivo del presente documento es la revelación del contexto y de los aspectos económicos-financieros más relevantes que influyeron en las decisiones del período, y que deberán ser considerados en la elaboración de los estados financieros para la mayor comprensión de los mismos y sus particularidades.

De esta manera, se informa y explica la respuesta del gobierno a las condiciones relacionadas con la información financiera de cada período de gestión; además, de exponer aquellas políticas que podrían afectar la toma de decisiones en períodos posteriores.

2. Panorama Económico y Financiero

Objetivo Anual en Materia de Ingresos

- Recaudar el 100% de los Ingresos previstos en el Pronóstico de Ingresos para el ejercicio fiscal 2020, proyectados en 2,955,972.
- Fortalecer la recaudación de los Ingresos Municipales.
- Brindar la mejor atención a los contribuyentes.

Estrategias

- Establecimiento de facilidades administrativas y tecnológicas para el pago de las contribuciones municipales a través de bancos e internet.
- Difusión de obligaciones fiscales a través de medios electrónicos e impresos, e invitaciones para presentarse en la Secretaría de Finanzas y Tesorería Municipal, a revisar su situación fiscal.
- Programa de Modernización Catastral, actualización de Padrón Catastral.
- Se efectuaron procedimientos administrativos para la recuperación del impuesto predial del presente año y del rezago del predial.
- Se contó con un equipo de Abogados, Notificadores y Ejecutores para lograr el acercamiento con los contribuyentes que tenían adeudos y a la vez notificarles las opciones posibles para regularizar su situación.
- Se contó con el apoyo de un Despacho Externo para la cobranza de Predial, Modernización Catastral y Multas de Tránsito.
- Se dio atención personalizada a los contribuyentes.
- Se mantuvo una relación integral con cada una de las Áreas del Municipio que generan ingresos, para lograr la mayor captación de los mismos.
- Se renovaron contratos con Instituciones Bancarias para facilitar la recaudación tanto en sucursales bancarias como vía internet.

El Presupuesto de Egresos inicial para el ejercicio 2020 ascendió a 4,469,005 y se presentó para su aprobación al Republicano Ayuntamiento de este Municipio el día 17 de diciembre de 2019, siendo publicado en el Periódico Oficial del Gobierno del Estado el día 23 del mismo mes y año.

Sin embargo, derivado de la declaratoria que hizo la Organización Mundial de la Salud sobre la emergencia sanitaria internacional el día 30 de enero de 2020 por el brote de COVID-19 y como

Municipio de San Pedro Garza García, N.L. Informe de Avance de Gestión Financiera Segundo Trimestre 2020

Notas de los Estados Financieros (Miles de Pesos)

pandemia el 11 de marzo; el pasado 17 de marzo del presente año, el Presidente Municipal de San Pedro Garza García emitió una DECLARATORIA DE EMERGENCIA, de la cual se desprenden diferentes actos para combatir la pandemia antes mencionada.

Primeramente y con el propósito de apoyar a los habitantes del Municipio, en el Dictamen CHPM 2018-2021/020/2020/DI del 23 de marzo de 2017, se acuerda el Otorgamiento de Apoyos en Materia de Impuestos, Derechos, Multas y Recargos Municipales con motivo de la Emergencia por COVID-19.

Asimismo, el 24 de marzo de 2020, fue aprobado el Dictamen CHPM 2018-2021/021/2020/DE, referente a la aprobación del Fondo para Atender la Emergencia por el COVID-19, por un monto de hasta \$100,000,000 (cien millones de pesos 00/100), el cual se integra con los recursos públicos provenientes de la cancelación o el diferimiento de obras públicas que no se hayan contratado a la fecha y cuya realización pueda prorrogarse, así como recursos provenientes de la cancelación de programas y/o eventos no compatibles con la pandemia.

Sumado a lo anterior, el 15 de abril de 2020 se instruye a la Secretaría de Finanzas y Tesorería a reasignar \$100,000,000 (cien millones de pesos 00/100) que habían sido canalizados originalmente para el Presupuesto Participativo dentro del Presupuesto de Egresos Municipal 2020. Se aprobó que este recurso se utilizará para la atención de la emergencia sanitaria por el COVID-19.

La presencia de la pandemia COVID-19 ha provocado una caída importante de la actividad económica en el país, por lo cual se prevé una caída en los ingresos del Sector Público, lo que obliga a las autoridades de este Municipio a revisar las prioridades de los proyectos considerados en el Presupuesto de Egresos 2020, y ajustar el gasto. De manera simultánea, la Tesorería del Municipio ha venido analizando diferentes alternativas de financiamiento, esto con el fin de garantizar la conclusión de los proyectos estratégicos y la obra pública que está en proceso.

3. Autorización e Historia

Fundación de San Pedro El 20 de noviembre de 1596, Don Diego de Montemayor dio en Merced de tierras y aguas a su hijo Diego "El mozo", el lugar llamado "Hacienda de los Nogales", también conocido como "Hacienda Santa Bárbara de los Nogales" y "Hacienda San Pedro de los Nogales", y que hoy se denomina San Pedro Garza García Nuevo León.

Primer Ayuntamiento y Nombre Actual

- Mediante decreto de fecha 14 de Diciembre de 1882, en sesión de H. Congreso del Estado, se decretó la creación del Municipio de Garza García.
- El día 1 de Abril de 1883, siendo Gobernador del Estado de Nuevo León el Lic. Genaro Garza García, tomo posesión el primer Ayuntamiento de Garza García, siendo su primer Alcalde el Señor Natividad García. Lo que quedó establecido en el decreto número 58 del XXI Congreso del Estado.
- Posteriormente, por decreto número 111 del H. Congreso del Estado, publicado en el periódico oficial del Estado el día 14 de Octubre de 1988, adquirió su nombre actual de San Pedro Garza García.
- Por decreto de fecha 4 de Noviembre de 1998, del H. Congreso del Estado, se elevó de Villa a Ciudad.
- Actualmente el Municipio de San Pedro Garza García maneja su estructura en base al artículo 4 de la Ley de Gobierno Municipal del Estado de Nuevo León, que menciona lo siguiente:

ARTÍCULO 4.- Cada Municipio será gobernado por un Ayuntamiento de elección popular, integrado por un Presidente Municipal, Regidores y Síndicos electos por el principio de votación mayoritaria y con Regidores electos por el principio de representación proporcional.

Municipio de San Pedro Garza García, N.L. Informe de Avance de Gestión Financiera Segundo Trimestre 2020

Notas de los Estados Financieros (Miles de Pesos)

4. Organización y Objeto Social

- Objeto social. Ejercer las facultades y obligaciones que le competen de acuerdo a la Constitución Política de los Estados Unidos Mexicanos, al Artículo 33 de la Ley de Gobierno Municipal del Estado de Nuevo León, y las demás leyes, reglamentos y disposiciones jurídicas vigentes en este Municipio.
- La Misión en el Plan Municipal de Desarrollo 2018-2021. Incrementar la calidad de vida de los ciudadanos a través de espacios públicos, bellos, seguros y llenos de actividades enriquecedoras que atienden todas sus necesidades e inquietudes.
- Las presentes notas son aplicables al ejercicio 2019 y a los periodos de 6 meses comprendidos de enero a junio del 2020 y 2019
- Régimen jurídico.
 - Constitución Política de los Estados Unidos Mexicanos
 - Constitución Política del Estado de Nuevo León
 - Ley de Gobierno Municipal del Estado de Nuevo León
 - Ley de Fiscalización Superior del Estado de Nuevo León
 - Ley General de Contabilidad Gubernamental
 - Ley de Disciplina Financiera
 - Y otras Leyes y Reglamentos aplicables a la Administración Municipal
- El Municipio retiene y entera el impuesto sobre la renta de asalariados y personas físicas en el régimen de servicios profesionales y arrendamientos de inmuebles.
- La estructura organizacional en base al Reglamento Orgánico de la Administración Pública Municipal de San Pedro Garza García es la siguiente:
 - Secretaría General
 - Secretaría del Republicano Ayuntamiento
 - Secretaría de Finanzas y Tesorería
 - Secretaría de la Contraloría y Transparencia
 - Secretaría de Administración
 - Secretaría de Cultura y Educación
 - Secretaría de Ordenamiento y Desarrollo Urbano
 - Secretaría de Seguridad Pública Municipal
 - Secretaría de Infraestructura y Obras Públicas
 - Secretaría de Desarrollo Social y Humano
 - Secretaría de Servicios Públicos y Medio Ambiente
 - Unidad de Gobierno para Resultados
 - Secretaría Particular
 - Secretaría de Innovación y Participación Ciudadana
 - Dirección General para el Desarrollo Integral de la Familia
 - Unidad de Comunicación y Atención al Covid19
 - Instituto Municipal de la Familia
 - Instituto Municipal de la Juventud
 - Patronato de Museos

Municipio de San Pedro Garza García, N.L. Informe de Avance de Gestión Financiera Segundo Trimestre 2020

Notas de los Estados Financieros (Miles de Pesos)

5. Bases de Preparación de los Estados Financieros

- a) La información financiera ha sido preparada de conformidad a las disposiciones establecidas por el Consejo Nacional de Armonización Contable y las disposiciones legales aplicables.
- b) Se han aplicado para realización de la información financiera las normas expuestas por el Consejo Nacional de Armonización Contable, como:
 - Manual de Contabilidad Gubernamental (MCG) Capítulo III Plan de Cuentas
 - MCG Capítulo IV Instructivos de Cuentas
 - MCG Capítulo V Modelo de Asientos para el Registro Contable
 - Reglas Específicas del Registro y Valoración del Patrimonio
 - Principales Reglas de Registro y Valoración del Patrimonio (Elementos Generales)
 - Normas y Metodología para la Determinación de los Momentos Contables de los Ingresos
 - Normas y Metodología para la Determinación de los Momentos Contables de los Egresos
 - Clasificador por Rubros de Ingresos
 - Clasificación Administrativa
 - Clasificación Funcional del Gasto
 - Clasificación Programática
 - Clasificador por Tipo de Gasto
 - Clasificador por Objeto del Gasto
 - Clasificador por Fuentes de Financiamiento
 - Entre otras que aplican a los Ayuntamientos de los Municipios
- c) Postulados Básicos.
 - Sustancia Económica
 - Entes Públicos
 - Existencia Permanente
 - Revelación Suficiente
 - Importancia Relativa
 - Registro e Integración Presupuestaria
 - Consolidación de la Información financiera
 - Devengo Contable
 - Valuación
 - Dualidad Económica
 - Consistencia

6. Políticas de Contabilidad Significativas

- a) Beneficios a los empleados:
Actualmente existe un pasivo registrado para cubrir parte de las obligaciones laborales por prima de antigüedad e indemnización legal por un monto de 208,556.
- b) Provisiones:
Al 30 de junio de 2020 fueron creadas las provisiones de gastos, para el reconocimiento de las obligaciones a favor de terceros por la recepción de bienes, servicios y avances de obra pública, en cumplimiento al postulado de Devengo Contable.

Municipio de San Pedro Garza García, N.L. Informe de Avance de Gestión Financiera Segundo Trimestre 2020

Notas de los Estados Financieros (Miles de Pesos)

- c) **Inversiones no Capitalizables:**
Durante el ejercicio se realizan los ajustes correspondientes por las obras públicas terminadas; si son obras capitalizables se transfiere el saldo al activo no circulante correspondiente. Si son obras de dominio público el monto erogado en el periodo se manda al gasto del mismo ejercicio presupuestal, y las erogaciones de ejercicios anteriores se reconocen en los resultados de ejercicios anteriores.

7. Fideicomisos, Mandatos y Análogos

El informe correspondiente se encuentra a detalle en las notas de desglose.

8. Reporte de la Recaudación

La información correspondiente a los ingresos según el Estado de Actividades por el ejercicio del 1 de enero al 30 de junio de 2020, se encuentran informadas en las notas de desglose.

9. Información sobre la Deuda y el Reporte Analítico de la Deuda

El Estado Analítico de la Deuda se encuentra informado en la página 44 de esta Cuenta Pública.

10. Calificaciones otorgadas

El informe sobre las calificaciones otorgadas al Municipio de San Pedro Garza García, se encuentran en el libro de anexos de esta Cuenta Pública.

11. Proceso de Mejora

- a) Las principales políticas de control interno, se encuentran documentadas en los diferentes Manuales de Operación, Organización y Políticas y Procesos.
- b) Durante el 2019 se inició el proyecto de Desarrollo y la Implementación del Modelo de Control Interno para el Municipio de San Pedro Garza García, con asesoría de un despacho externo, con el objetivo de elaborar la Matriz de Riesgos y Controles en cada proceso, el Municipio se encuentra en la etapa de mitigar e implementar los controles sugeridos.
- c) En paralelo se están actualizando o en su caso elaborando los Manuales de Organización, Manuales de Políticas y Procedimientos Generales Administrativos, y los Lineamientos, que regirán en la presente Administración.

12. Partes Relacionadas

No existen partes relacionadas que pudieran ejercer influencia significativa sobre la toma de decisiones financieras y operativas.

13. Responsabilidad Sobre la Presentación Razonable de la Información Contable

"Bajo protesta de decir verdad declaramos que los Estados Financieros y sus notas, son razonablemente correctos y son responsabilidad del emisor"

**Municipio de San Pedro Garza García, N.L.
Informe de Avance de Gestión Financiera
Segundo Trimestre 2020**

**Estado de Analítico del Activo
Del 1 de Enero al 30 de junio de 2020
(Miles de Pesos)**

Cuenta Contable	Saldo Inicial 1	Cargos del Período 2	Abonos del Período 3	Saldo Final (SF) 4(1+2-3)	Variación del Período (SI-SF) (4-1)
ACTIVO					
Activo Circulante	2,082,132	6,805,109	6,519,035	2,368,206	286,074
Efectivo y Equivalentes	1,693,024	6,663,457	6,326,037	2,030,445	337,418
Derechos a Recibir Efectivo o Equivalentes	50,499	66,731	104,572	12,658	(37,841)
Derechos a Recibir Bienes o Servicios	338,609	74,922	88,426	325,106	(13,504)
Activo No Circulante	2,408,803	383,247	132,995	2,659,054	250,250
Inversiones Financieras a Largo Plazo	115,320	6,786	-	122,106	6,786
Bienes Inmuebles, Infraestructura y Construcciones en Proceso	1,797,261	334,595	62,253	2,069,603	272,343
Bienes Muebles	1,062,788	39,370	4,478	1,097,681	34,893
Activos Intangibles	54,373	1,446	151	55,668	1,295
Depreciación, Deterioro y Amortización Acumulada de Bienes	(681,354)	1,050	66,114	(746,419)	(65,066)
Activos Diferidos	60,414	-	-	60,414	-
Total	4,490,935	7,188,356	6,652,030	5,027,260	536,325

Municipio de San Pedro Garza García, N.L.
Informe de Avance de Gestión Financiera
Segundo Trimestre 2020

Estado de Analítico del Pasivo y Patrimonio
Del 1 de Enero al 30 de junio de 2020
(Miles de Pesos)

Cuenta Contable	Saldo Inicial (SI) 1	Cargos del Período 2	Abonos del Período 3	Saldo Final (SF) 4 (1+3-2)	Variación del Período (SI-SF) (4-1)
PASIVO					
Pasivo Circulante	295,579	1,816,563	1,638,298	117,369	(178,210)
Cuentas por Pagar a Corto Plazo	277,955	1,800,232	1,618,465	96,188	(181,766)
Porción a Corto Plazo de la Deuda Pública a Largo Plazo					
Plazo	6,092	5,984	5,661	5,769	(323)
Pasivos Diferidos a Corto Plazo	357	2,893	2,590	54	(303)
Fondos y Bienes de Terceros en Garantía y/o Administración a Corto Plazo	10,800	7,454	11,582	14,928	(4,128)
Ingresos por clasificar	374	2,358	2,413	429	(55)
Pasivo No Circulante	339,030	8,664	7,321	337,687	(1,343)
Deuda Pública a Largo Plazo	46,825	2,671	-	44,154	(2,671)
Provisiones a Largo Plazo	292,205	5,993	7,321	293,533	(1,328)
Hacienda Pública / Patrimonio					
Hacienda Pública / Patrimonio Generado	3,856,327	49,632	765,510	4,572,205	715,878
Resultados de Ejercicios Anteriores	3,639,158	48,026	765,483	4,356,615	717,457
Revalúos	60,971	0	0	60,971	0
Rectificaciones de Resultados de Ejercicios Anteriores	156,198	1,606	28	154,620	(1,578)
Total	4,490,935	1,874,860	2,411,130	5,027,260	536,325

**Municipio de San Pedro Garza García, N.L.
Informe de Avance de Gestión Financiera
Segundo Trimestre 2020**

**Estado de Analítico de la Deuda y otros Pasivos
Del 1 de Enero al 30 de junio de 2020
(Miles de Pesos)**

Denominación de las deudas	Moneda de Contratación	Institución o País Acreedor	Saldos al 31 de Diciembre de 2019	Movimientos					Saldos al al 30 de junio de 2020
				Operación del endeudamiento del Periodo					
				Amortización Bruta	Colocación Bruta	Endeudamiento Neto del Periodo	Depuración o Conciliación	Variación del endeudamiento del periodo	
DEUDA PÚBLICA									
Corto Plazo									
Arrendamientos Financieros:	Pesos	TICSA	6,092	(2,994)			2,671	5,769	
Largo Plazo									
Arrendamiento Financieros:	Pesos	TICSA	46,825				(2,671)	44,154	
OTROS PASIVOS									
Proveedores por Pagar a Corto Plazo	Pesos		277,956				(181,767)	96,188	
Pasivos Diferidos a Corto Plazo	Pesos		357				(303)	54	
Fondos y Bienes de Terceros en Garantía y/o Administración a Corto Plazo	Pesos		10,800				4,128	14,928	
Otros Pasivos a Corto Plazo	Pesos		374				55	429	
Provisiones a Largo Plazo	Pesos		292,205				1,328	293,533	
Total Deuda y Otros Pasivos			634,609					455,056	

Municipio de San Pedro Garza García, N.L.
Informe de Avance de Gestión Financiera
Segundo Trimestre 2020

Estado de Analítico de Ingresos Presupuestales
Del 1 de Enero al 30 de junio de 2020
(Miles de Pesos)

Rubro de Ingresos	Ingreso					Diferencia
	Estimado 2020	Ampliaciones y Reducciones	Modificado 2020	Devengado	Recaudado	
	(1)	(2)	(3=1+2)	(4)	(5)	
Impuestos	1,223,719		1,223,719	747,255	747,255	(476,464)
Cuotas y Aportaciones de Seguridad Social						
Contribuciones de Mejoras						
Derechos	121,834		121,834	36,975	36,975	(84,859)
Productos	129,951		129,951	72,984	72,984	(56,967)
Aprovechamientos	72,694		72,694	21,812	21,812	(50,882)
Ingresos por Venta de Bienes, Prestación de Servicios y Otros Ingresos						
Participaciones, Aportaciones, Convenios, Incentivos						
Derivados de la Colaboración Fiscal y Fondos Distintos de Aportaciones	1,407,774		1,407,774	778,066	778,066	(629,708)
Transferencias, Asignaciones, Subsidios y Subvenciones, y Pensiones y Jubilaciones						
Ingresos derivados de financiamiento						
Total	2,955,972		2,955,972	1,657,092	1,657,092	
Ingresos Excedentes						(1,298,880)
Estado Analítico de Ingresos por Fuente de Financiamiento	Ingreso					Diferencia
	Estimado 2020	Ampliaciones y Reducciones	Modificado 2020	Devengado	Recaudado	
	(1)	(2)	(3=1+2)	(4)	(5)	
Ingresos del Municipio						
Impuestos	1,223,719		1,223,719	747,255	747,255	(476,465)
Cuotas y Aportaciones de Seguridad Social						
Contribuciones de Mejoras						
Derechos	121,834		121,834	36,975	36,975	(84,859)
Productos	129,951		129,951	72,984	72,984	(56,967)
Aprovechamientos	72,694		72,694	21,812	21,812	(50,882)
Participaciones, Aportaciones, Convenios, Incentivos						
Derivados de la Colaboración Fiscal y Fondos Distintos de Aportaciones	1,407,774		1,407,774	778,066	778,066	(629,708)
Transferencias, Asignaciones, Subsidios y Subvenciones, y Pensiones y Jubilaciones						
Ingresos derivados de financiamiento						
Ingresos Derivados de Financiamientos	-	-	-	-	-	-
Total	2,955,972	-	2,955,972	1,657,092	1,657,092	
Ingresos Excedentes						(1,298,882)

**Municipio de San Pedro Garza García, N.L.
Informe de Avance de Gestión Financiera
Segundo Trimestre 2020**

**Estado Analítico de Egresos Presupuestales
Clasificación por Objeto de Gasto (Capítulo y Concepto)
Del 1 de enero al 30 de junio de 2020
(Miles de Pesos)**

Concepto	Egresos					Subejercicio 6=(3-4)
	Aprobado 2020	Ampliaciones / Reducciones	Modificado 2020	Devengado	Pagado	
	1	2	3=(1+2)	4	5	
Servicios Personales	1,318,369	0	1,318,369	498,534	487,286	819,836
Remuneraciones al Personal de Carácter Permanente	584,150	0	584,150	229,317	229,317	354,833
Remuneraciones al Personal de Carácter Transitorio	71,294	0	71,294	32,611	32,611	38,683
Remuneraciones Adicionales y Especiales	183,946	0	183,946	61,800	61,800	122,146
Seguridad Social	213,045	0	213,045	70,022	58,783	143,022
Otras Prestaciones Sociales y Económicas	261,262	0	261,262	102,959	102,950	158,303
Pago de Estímulos a Servidores Públicos	4,673	0	4,673	1,824	1,824	2,849
Materiales y Suministros	237,030	0	237,030	60,557	54,613	176,473
Materiales de Administración, Emisión de Documentos y Artículos	12,235	0	12,235	3,915	3,315	8,320
alimentos y Utensilios	18,835	0	18,835	4,807	4,431	14,028
Materias Primas y Materiales de Producción y Comercialización	7	0	7	21	17	(15)
Materiales y Artículos de Construcción y de Reparación	89,256	0	89,256	8,045	6,142	81,212
Productos Químicos, Farmacéuticos y de Laboratorio	4,157	0	4,157	4,660	4,511	(503)
Combustibles, Lubricantes y Aditivos	70,568	0	70,568	28,086	25,681	42,481
Vestuario, Blancos, Prendas de Protección y Artículos Deportivos	22,246	0	22,246	2,003	1,964	20,243
Materiales y Suministros Para Seguridad	1,617	0	1,617	4,308	4,308	(2,691)
Herramientas, Refacciones y Accesorios Menores	18,110	0	18,110	4,712	4,243	13,398
Servicios Generales	748,356	0	748,356	186,493	159,105	561,863
Servicios Básicos	118,501	0	118,501	34,592	29,835	83,909
Servicios de Arrendamiento	74,656	0	74,656	25,059	16,402	49,597
Servicios Profesionales, Científicos, Técnicos y Otros Servicios	172,320	0	172,320	24,610	17,477	147,710
Servicios Financieros, Bancarios y Comerciales	34,449	0	34,449	13,908	13,250	20,540
Servicios de Instalación, Reparación, Mantenimiento y Conservación	248,046	0	248,046	65,830	61,332	182,216
Servicios de Comunicación Social y Publicidad	28,360	0	28,360	6,776	6,375	21,584
Servicios de Traslado y Viáticos	2,986	0	2,986	414	411	2,572
Servicios Oficiales	18,585	0	18,585	641	602	17,944
Otros Servicios Generales	50,454	0	50,454	14,663	13,421	35,790
Transferencias, Asignaciones, Subsidios y Otras Ayudas	439,038	0	439,038	117,877	114,481	321,162
Transferencias Internas y Asignaciones al Sector Público	48,830	0	48,830	30,160	30,160	18,670
Subsidios y Subvenciones	0	0	0	0	0	0
Ayudas Sociales	224,688	0	224,688	18,986	15,591	205,701
Pensiones y Jubilaciones	165,521	0	165,521	68,730	68,730	96,791
Transferencias a Fideicomisos, Mandatos y Otros Análogos	0	0	0	0	0	0
Bienes Muebles, Inmuebles E Intangibles	232,501	0	232,501	72,543	70,109	159,958
Mobiliario y Equipo de Administración	42,173	0	42,173	2,172	1,644	40,001
Mobiliario y Equipo Educativo y Recreativo	9,720	0	9,720	601	159	9,119
Equipo E Instrumental Médico y de Laboratorio	2,148	0	2,148	789	786	1,358
Vehículos y Equipo de Transporte	68,419	0	68,419	102	64	68,318
Equipo de Defensa y Seguridad	9,726	0	9,726	25,952	25,952	(16,226)
Maquinaria, Otros Equipos y Herramientas	22,829	0	22,829	5,931	4,797	16,899
Bienes Inmuebles	67,000	0	67,000	35,702	35,702	31,298
Activos Intangibles	10,486	0	10,486	1,295	1,006	9,191
Inversión Pública	1,484,158	0	1,484,158	281,771	277,084	1,202,387
Obra Pública en Bienes de Dominio Público	1,151,745	0	1,151,745	196,450	192,640	955,295
Obra Pública en Bienes Propios	332,413	0	332,413	85,321	84,444	247,092
Deuda Pública	9,553	0	9,553	4,776	3,980	4,776
Amortización de la Deuda Pública	5,687	0	5,687	2,994	2,487	2,693
Intereses de la Deuda Pública	3,866	0	3,866	1,783	1,493	2,083
Total del Gasto	4,469,005	0	4,469,005	1,222,550	1,166,657	3,246,455

Municipio de San Pedro Garza García, N.L.
Informe de Avance de Gestión Financiera
Segundo Trimestre 2020

Estado Analítico de Egresos Presupuestales
Clasificación Económica (Por Tipo de Gasto)
del 1 de enero al 30 de junio de 2020
(Miles de Pesos)

Concepto	Egresos					Subejercicio 6=(3-4)
	Aprobado 2020	Ampliaciones / (Reducciones)	Modificado 2020	Devengado	Pagado	
	1	2	3=(1+2)	4	5	
Gasto Corriente	2,574,489	-	2,574,489	794,730	746,754	1,779,758
Gasto de Capital	1,716,659	-	1,716,659	354,314	347,193	1,362,345
Amortización de la Deuda y Disminución de Pasivos	9,553	-	9,553	4,776	3,980	4,776
Pensiones y Jubilaciones	168,305	-	168,305	68,730	68,730	0
Participaciones	-	-	-	-	-	0
Total del Gasto	4,469,005	-	4,469,005	1,222,550	1,166,657	3,246,455

**Municipio de San Pedro Garza García, N.L.
Informe de Avance de Gestión Financiera
Segundo Trimestre 2020**

**Estado Analítico de Egresos Presupuestales
Clasificación Funcional (Finalidad y Función)
del 1 de enero al 30 de junio de 2020
(Miles de Pesos)**

Concepto	Egresos					Subejercicio
	Aprobado 2020	Ampliaciones / (Reducciones)	Modificado 2020	Devengado	Pagado	
	1	2	3=(1+2)	4	5	
Gobierno						
Legislación	20,410	0	20,410	6,414	6,299	13,996
Justicia	17,966	0	17,966	5,185	5,153	12,781
Coordinación de la Política de Gobierno	571,281	0	571,281	106,239	103,558	465,042
Asuntos Financieros y Hacendarios	104,534	0	104,534	33,955	31,926	70,579
Asuntos de Orden Público y de Seguridad Interior	883,871	0	883,871	262,157	246,827	621,714
Otros Servicios Generales	245,544	0	245,544	84,115	76,699	161,430
		0				
Desarrollo Social		0				
Proteccion Ambiental	148,458	0	148,458	64,932	62,933	83,526
Vivienda y Servicios a la Comunidad	1,199,219	0	1,199,219	286,330	268,683	912,888
Salud	20,446	0	20,446	10,640	10,165	9,805
Recreación, Cultura y Otras Manifestaciones						
Sociales	758,096	0	758,096	174,495	170,831	583,601
Educación	19,666	0	19,666	7,291	6,789	12,375
Protección Social	295,746	0	295,746	104,728	101,774	191,018
Otros Asuntos Sociales	74,502	0	74,502	18,087	17,930	56,414
		0				
Desarrollo Económico		0				
Otras Industrias y Otros Asuntos Económicos	9,951	0	9,951	3,158	3,146	6,794
		0				
Otras no Clasificadas en Funciones Anteriores		0				
Transacciones de la Deuda Pública / Costo						
Financiero de la Deuda	9,553	0	9,553	4,776	3,980	4,776
Transferencias, Participaciones y Aportaciones entre						
Diferentes Niveles y Ordenes de Gobierno	89,761	0	89,761	50,046	49,965	39,715
Total	4,469,005	-	4,469,005	1,222,550	1,166,657	3,246,455

**Municipio de San Pedro Garza García, N.L.
Informe de Avance de Gestión Financiera
Segundo Trimestre 2020**

**Estado Analítico de Egresos Presupuestales
Clasificación Administrativa
del 1 de enero al 30 de junio de 2020
(Miles de Pesos)**

Concepto	Egresos					Subejercicio
	Aprobado 2020	Ampliaciones/ Reducciones)	Modificado 2020	Devengado	Pagado	
	1	2	3=(1+2)	4	5	
Republicano Ayuntamiento	20,410	0	20,410	6,435	6,320	13,976
Sec. del Republicano Ayuntamiento	135,368	0	135,368	46,561	45,918	88,807
Sec. de Finanzas y Tesorería	105,314	0	105,314	37,277	36,070	68,037
Sec. de Administración	117,834	0	117,834	39,251	37,546	78,582
Sec. de Cultura y Educación	183,421	0	183,421	46,162	43,512	137,260
Sec. de Desarrollo Social y Humano	81,380	0	81,380	18,514	17,710	62,866
Sec. de Ordenamiento y Desarrollo Urbano	106,720	0	106,720	27,920	24,536	78,801
Sec. de la Contraloría y Transparencia	48,771	0	48,771	17,381	16,777	31,390
Sec. de Infraestructura y Obras Públicas	55,695	0	55,695	15,300	14,797	40,395
Sec. de Innovación y Participación Ciudadana	47,481	0	47,481	14,219	13,751	33,261
Sec. de Seguridad Pública	631,622	0	631,622	210,494	197,262	421,128
Sec. de Servicios Públicos y Medio Ambiente	536,510	0	536,510	153,750	141,202	382,759
Sec. Particular	23,879	0	23,879	7,236	7,166	16,643
Sec. General	40,787	0	40,787	10,021	9,949	30,766
Unidad de Gobierno Para Resultados	21,187	0	21,187	5,523	5,490	15,664
Unidad de Comunicación y Atención al COVID	0	0	0	889	782	(889)
Desarrollo Integral de La Familia - DIF	116,389	0	116,389	44,158	41,339	72,232
Previsión Social	168,305	0	168,305	103,595	98,216	64,710
Organismos Descentralizados y Sindicato	281,400	0	281,400	52,714	52,322	228,686
Intereses de la Deuda y Pago de Sentencias	3,866	0	3,866	2,386	2,048	1,480
Inversiones Activo Fijo	232,501	0	232,501	72,543	70,109	159,958
Inversión en Obras Publicas	1,484,158	0	1,484,158	281,771	277,084	1,202,387
Amortización de la Deuda	5,687	0	5,687	2,994	2,487	2,693
Provisiones a Largo Plazo	20,320	0	20,320	5,458	4,264	14,862
Total del Gasto	4,469,005	0	4,469,005	1,222,550	1,166,657	3,246,455

Ley de Disciplina Financiera

Municipio de San Pedro Garza García, N.L.
Informe de Avance de Gestión Financiera
Segundo Trimestre 2020

Formato 1 A1
Estado de la Situación Financiera Detallado
al 30 de junio de:
(Miles de pesos)

Concepto	2020	2019	Concepto	2020	2019
ACTIVO			PASIVO		
Activo Circulante			Pasivo Circulante		
a. Efectivo y Equivalentes (a=a1+a2+a3+a4+a5+a6+a7)	2,030,443	1,693,024	a. Cuentas por Pagar a Corto Plazo (a=a1+a2+a3+a4+a5+a6+a7+a8+a9)	96,188	277,956
a1) Efectivo	768	845	a1) Servicios Personales por Pagar a Corto Plazo	-	-
a2) Bancos/Tesorería	215,580	53,290	a2) Proveedores por Pagar a Corto Plazo	69,101	249,282
a3) Bancos/Dependencias y Otros	-	-	a3) Contratistas por Obras Públicas por Pagar a Corto Plazo	2,699	2,034
a4) Inversiones Temporales (Hasta 3 meses)	1,814,094	1,638,890	a4) Participaciones y Aportaciones por Pagar a Corto Plazo	-	-
a5) Fondos con Afectación Específica	-	-	a5) Transferencias Otorgadas por Pagar a Corto Plazo	-	-
a6) Depósitos de Fondos de Terceros en Garantía y/o Administración	-	-	a6) Intereses, Comisiones y Otros Gastos de la Deuda Pública por Pagar a Corto Plazo	-	-
a7) Otros Efectivos y Equivalentes	-	-	a7) Retenciones y Contribuciones por Pagar a Corto Plazo	22,731	25,225
b. Derechos a Recibir Efectivo o Equivalentes (b=b1+b2+b3+b4+b5+b6+b7)	12,658	50,499	a8) Devoluciones de la Ley de Ingresos por Pagar a Corto Plazo	-	-
b1) Inversiones Financieras de Corto Plazo	-	-	a9) Otras Cuentas por Pagar a Corto Plazo	1,657	1,415
b2) Cuentas por Cobrar a Corto Plazo	-	-	b. Documentos por Pagar a Corto Plazo (b=b1+b2+b3)	-	-
b3) Deudores Diversos por Cobrar a Corto Plazo	12,644	50,485	b1) Documentos Comerciales por Pagar a Corto Plazo	-	-
b4) Ingresos por Recuperar a Corto Plazo	-	-	b2) Documentos con Contratistas por Obras Públicas por Pagar a Corto Plazo	-	-
b5) Deudores por Anticipos de la Tesorería a Corto Plazo	-	-	b3) Otros Documentos por Pagar a Corto Plazo	-	-
b6) Préstamos Otorgados a Corto Plazo	-	-	c. Porción a Corto Plazo de la Deuda Pública a Largo Plazo (c=c1+c2)	5,769	6,092
b7) Otros Derechos a Recibir Efectivo o Equivalentes a Corto Plazo	14	14	c1) Porción a Corto Plazo de la Deuda Pública	-	-
c. Derechos a Recibir Bienes o Servicios (c=c1+c2+c3+c4+c5)	325,106	338,609	c2) Porción a Corto Plazo de Arrendamiento Financiero	5,769	6,092
c1) Anticipo a Proveedores por Adquisición de Bienes y Prestación de Servicios a Corto Plazo	2,048	2,048	d. Títulos y Valores a Corto Plazo	-	-
c2) Anticipo a Proveedores por Adquisición de Bienes Inmuebles y Muebles a Corto Plazo	-	-	e. Pasivos Diferidos a Corto Plazo (e=e1+e2+e3)	54	357
c3) Anticipo a Proveedores por Adquisición de Bienes Intangibles a Corto Plazo	-	-	e1) Ingresos Cobrados por Adelantado a Corto Plazo	-	-
c4) Anticipo a Contratistas por Obras Públicas a Corto Plazo	323,058	336,561	e2) Intereses Cobrados por Adelantado a Corto Plazo	-	-
c5) Otros Derechos a Recibir Bienes o Servicios a Corto Plazo	-	-	e3) Otros Pasivos Diferidos a Corto Plazo	54	357
f. Estimación por Pérdida o Deterioro de Activos Circulantes (f=f1+f2)	-	-	f. Fondos y Bienes de Terceros en Garantía y/o Administración a Corto Plazo (f=f1+f2+f3+f4+f5+f6)	14,928	10,800
			f1) Fondos en Garantía a Corto Plazo	14,912	4,986
			f2) Fondos en Administración a Corto Plazo	16	5,815
			g. Provisiones a Corto Plazo (g=g1+g2+g3)	-	-
			h. Otros Pasivos a Corto Plazo (h=h1+h2+h3)	429	374
			h1) Ingresos por Clasificar	429	374
IA. Total de Activos Circulantes (IA = a + b + c + d + e + f + g)	2,368,207	2,082,132	IIA. Total de Pasivos Circulantes (IIA = a + b + c + d + e + f + g + h)	117,369	295,579

**Municipio de San Pedro Garza García, N.L.
Informe de Avance de Gestión Financiera
Segundo Trimestre 2020**

**Formato 1 A1
Estado de la Situación Financiera Detallado
al 30 de junio de:
(Miles de pesos)**

Concepto	2020	2019	Concepto	2020	2019
Activo No Circulante			Pasivo No Circulante		
a. Inversiones Financieras a Largo Plazo	122,106	115,320	a. Cuentas por Pagar a Largo Plazo	-	-
b. Derechos a Recibir Efectivo o Equivalentes a Largo Plazo	-	-	b. Documentos por Pagar a Largo Plazo	-	-
c. Bienes Inmuebles, Infraestructura y Construcciones en Proceso	2,069,604	1,797,261	c. Deuda Pública a Largo Plazo	44,154	46,825
d. Bienes Muebles	1,097,682	1,062,789	d. Pasivos Diferidos a Largo Plazo	-	-
e. Activos Intangibles	55,668	54,373	e. Fondos y Bienes de Terceros en Garantía y/o en Administración a Largo Plazo	-	-
f. Depreciación, Deterioro y Amortización Acumulada de Bienes	(746,421)	(681,355)	f. Provisiones a Largo Plazo	293,533	292,205
g. Activos Diferidos	60,414	60,414	II B. Total de Pasivos No Circulantes (II B = a + b + c + d + e + f)	337,687	339,030
h. Estimación por Pérdida o Deterioro de Activos no Circulantes	-	-	II. Total del Pasivo (II = IIA + II B)	455,055	634,609
i. Otros Activos no Circulantes	-	-	HACIENDA PÚBLICA/PATRIMONIO	-	-
IB. Total de Activos No Circulantes (IB = a + b + c + d + e + f + g + h + i)	2,659,053	2,408,802	IIIB. Hacienda Pública/Patrimonio Generado (IIIB = a + b + c + d + e)	4,572,204	3,856,327
I. Total del Activo (I = IA + IB)	5,027,260	4,490,935	a. Resultados del Ejercicio (Ahorro/Desahorro)	716,457	1,037,531
			b. Resultados de Ejercicios Anteriores	3,640,156	2,601,626
			c. Revalúos	60,971	60,971
			d. Reservas	-	-
			e. Rectificaciones de Resultados de Ejercicios Anteriores	154,620	156,198
			III. Total Hacienda Pública/Patrimonio (III = IIIA + IIIB + IIIC)	4,572,204	3,856,327
			IV. Total del Pasivo y Hacienda Pública/Patrimonio (IV = II + III)	5,027,260	4,490,935

**Municipio de San Pedro Garza García, N.L.
Informe de Avance de Gestión Financiera
Segundo Trimestre 2020**

**Formato 2 A1
Informe Analítico de la Deuda Pública y Otros Pasivos
Al 30 de junio de 2020
(Miles de pesos)**

Denominación de la Deuda Pública y Otros Pasivos	Saldo	Disposiciones del Periodo (e)	Amortizaciones del Periodo (f)	Revaluaciones, Reclasificaciones y Otros Ajustes (g)	Saldo Final del Periodo (h)	Pago de Intereses del Periodo (i)	Pago de Comisiones y demás costos asociados durante el Periodo (j)
	al 31 de diciembre de 2019 (d)				h=d+e-f+g		
1. Deuda Pública (1=A+B)	52,917		(2,994)		49,923	1,783	
A. Corto Plazo (A=a1+a2+a3)	6,092				3,098		
a1) Instituciones de Crédito							
a2) Títulos y Valores							
a3) Arrendamientos Financieros	6,092		(2,994)		3,098		
B. Largo Plazo (B=b1+b2+b3)	46,825				46,825		
b1) Instituciones de Crédito							
b2) Títulos y Valores							
b3) Arrendamientos Financieros	46,825				46,825		
2. Otros Pasivos	581,692			(176,560)	405,132		
3. Total de la Deuda Pública y Otros Pasivos	634,609				455,056		

**Municipio de San Pedro Garza García, N.L.
Informe de Avance de Gestión Financiera
Segundo Trimestre 2020**

**Formato 3 A1
Informe Analítico de Obligaciones Diferentes de Financiamiento
Ley de Disciplina Financiera al 30 de junio de 2020
(Miles de Pesos)**

Denominación de las Obligaciones Diferentes de Financiamiento	Fecha del Contrato	Fecha de inicio del proyecto	Fecha de vencimiento del proyecto	Monto de la inversión	Plazo pactado meses	Monto promedio mensual de pago	Monto pagado al 30 de junio de 2020	Saldo por pagar al 30 de junio de 2020
A. Asociaciones Público Privadas (APP's)								
Thousand International SA DE CV	01-mar-15	01-mar-15	01-dic-26	380,447	142	796	330,524	49,923
Total				380,447		796	330,524	49,923
B. Otros Instrumentos 1.								
BIOENERGIA DE NUEVO LEON, S.A. DE C.V.	01-ene-20	01-ene-20	31-dic-20	36,400	11	3,309	9,578	26,822
JAIME SALVADOR GUERRA CANTU	28-ene-20	01-feb-20	31-ene-21	1,462	11	133	609	853
SIND.UNICO DE TRABAJADORES AL SERV.MPIO.	22-ene-20	22-ene-20	31-dic-20	25,984	11	2,362	9,347	16,637
INST. MPAL. DE LA JUVENTUD DE SAN PEDRO	01-ene-20	01-ene-20	31-dic-20	12,867	11	1,170	6,434	6,434
INST. MPAL DE LA FAMILIA SAN PEDRO GZA G	01-ene-20	01-ene-20	31-dic-20	6,000	11	545	3,000	3,000
INST.TEC.Y DE EST.SUPERIORES DE MTY	02-dic-19	02-dic-19	17-feb-20	232	2	116	-	232
PEREZ GONZALEZ DORA ELIA	01-ene-20	01-ene-20	31-dic-20	252	11	23	44	208
BOMBEROS DE NUEVO LEON A.B.P.	27-nov-19	01-ene-20	31-dic-20	4,178	11	380	1,928	2,250
EMERGENCIA MEDICA PROFESIONAL SC	01-ene-20	01-ene-20	31-dic-20	203	11	18	68	135
ESTANCIA LA SIERRA PARA PAC.PSIQUIA.A.C.	01-ene-20	01-ene-20	31-dic-20	408	11	37	153	255
INTERFACTURA SAPI S.A DE C.V.	20-dic-19	01-ene-20	31-dic-20	227	11	21	67	160
MARTINEZ MONTANTES EMMA	01-ene-20	01-ene-20	31-dic-20	546	11	50	136	409
INTELLIGENT NETWORKK, S.A. DE C.V.	11-dic-19	12-dic-19	11-dic-20	688	12	57	344	344
PARK UP S A P I SA DE CV	01-ene-20	01-ene-20	31-dic-20	1,211	11	110	492	719
SERVICIOS ECOLÓG Y SUST. CICLICA SA DE C	17-dic-19	01-ene-20	30-jun-20	313	5	63	-	313
LIMPIFEX, S.A. DE C.V.	13-dic-19	15-dic-19	14-dic-20	145	12	12	54	91
INTERMERC SA DE CV	05-nov-19	05-nov-19	15-dic-20	8,000	13	615	4,454	3,546
GRUAS ZAVALA DE MONTERREY, S.A. DE C.V.	11-dic-19	01-ene-20	31-dic-20	559	11	51	280	280
SERVICIOS DE APOYO METROPOLITANO SA DECV	01-ene-20	01-ene-20	31-dic-20	200	11	18	173	27
SERVICIOS DE APOYO METROPOLITANO SA DECV	01-ene-20	01-ene-20	31-dic-20	205	11	19	28	177
SERVICIOS DE APOYO METROPOLITANO SA DECV	01-ene-20	01-ene-20	31-dic-20	170	11	15	56	114

**Municipio de San Pedro Garza García, N.L.
Informe de Avance de Gestión Financiera
Segundo Trimestre 2020**

**Formato 3 A1
Informe Analítico de Obligaciones Diferentes de Financiamiento
Ley de Disciplina Financiera al 30 de junio de 2020
(Miles de Pesos)**

Denominación de las Obligaciones Diferentes de Financiamiento	Fecha del Contrato	Fecha de inicio del proyecto	Fecha de vencimiento del proyecto	Monto de la inversión	Plazo pactado meses	Monto promedio mensual de pago	Monto pagado al 31 de marzo de 2020	Saldo por pagar al 31 de marzo de 2020
ARTURO GONZALEZ VILLARREAL	11-dic-19	01-ene-20	31-dic-20	307	11	28	153	153
SERVICIOS GASOLINEROS DE MEXICO SA	20-dic-19	01-ene-20	31-dic-20	56,000	11	5,091	25,546	30,454
GRANDES PERSONAS, S.A. DE C.V.	15-ene-20	15-ene-20	15-sep-20	1,137	8	142	284	853
ELIZONDO GARZA CARLOS JORGE	20-dic-19	01-ene-20	30-jun-20	835	5	167	696	139
TOKA INTERNACIONAL SAPI DE CV	19-dic-19	01-ene-20	31-dic-20	250	11	23	41	209
VIA EDUCACION A.C.	23-nov-19	23-nov-19	28-mar-20	89	4	22	-	89
INTERNACIONAL LAMOTHE SA DE CV	26-oct-19	26-oct-19	26-abr-20	8	6	1	5	3
ORTEGA ROJAS ENRIQUE ALFONSO	16-dic-19	16-dic-19	26-abr-20	41	4	10	23	17
SAMUEL HIRAM RAMÍREZ MEJÍA	11-oct-19	15-oct-19	15-feb-20	180	4	45	148	32
GRUPO MEXICANO DE SEGUROS, S.A. DE C.V.	21-oct-19	21-oct-19	20-feb-20	22	4	6	-	22
CLIMAS Y CALEFACCIONES DEL VALLE SA CV	01-nov-19	01-nov-19	31-oct-20	81	11	7	40	40
INST.DE CAPACITA.Y EDUC.PARA EL TRABA.AC	01-oct-19	01-oct-19	31-may-20	153	7	22	40	113
BIOGENERA-INICIATIVA BIOTECNO. MEXIC. AC	01-oct-19	01-oct-19	31-may-20	90	7	13	61	30
CIVICA DIGITAL MEXICO SAPI DE CV	25-oct-19	25-oct-19	29-sep-21	498	23	22	249	249
INST. DE CIENCIAS Y TECN. APLICADAS SC	11-oct-19	11-oct-19	07-nov-20	197	13	15	59	138
INST. DE CIENCIAS Y TECN. APLICADAS SC	11-oct-19	12-oct-19	12-oct-20	837	12	70	419	419
ECOBIKES CICLISMO, S. DE RL. DE C.V	31-ago-19	31-ago-19	26-abr-20	119	8	15	66	53
ROGELIO NUÑEZ BAZALDUA	06-dic-19	06-dic-19	31-ene-20	303	1	303	270	33
LIMPIFEX, S.A. DE C.V.	30-ago-19	01-sep-19	31-ago-20	79	11	7	66	13
KEROSEN PRODUCCIONES, S.A. DE C.V.	28-ago-19	28-ago-19	29-ene-20	228	5	46	187	40
AMANDRA TEC S.A.S DE C.V	28-ago-19	28-ago-19	31-jul-20	348	11	32	278	70
ASYRMATEK, S.C.	15-sep-19	15-sep-19	14-sep-20	157	12	13	117	39
MS COMERCIALIZADORA E IMPORTADORA SA DE	27-ago-19	27-ago-19	31-mar-20	1,777	7	254	548	1,228
REYNA GUERRA JOSE MANUEL	01-jul-19	01-jul-19	30-jun-20	702	11	64	650	52
CARLO ARTURO RIVERA COMPEAN	01-jul-19	01-jul-19	30-jun-20	80	11	7	7	73
GONZALEZ GUTIERREZ SUSANA	01-jul-19	01-jul-19	30-jun-20	80	11	7	34	46

**Municipio de San Pedro Garza García, N.L.
Informe de Avance de Gestión Financiera
Segundo Trimestre 2020**

**Formato 3 A1
Informe Analítico de Obligaciones Diferentes de Financiamiento
Ley de Disciplina Financiera al 30 de junio de 2020
(Miles de Pesos)**

Denominación de las Obligaciones Diferentes de Financiamiento	Fecha del Contrato	Fecha de inicio del proyecto	Fecha de vencimiento del proyecto	Monto de la inversión	Plazo pactado meses	Monto promedio mensual de pago	Monto pagado al 31 de marzo de 2020	Saldo por pagar al 31 de marzo de 2020
HUGO MAURICIO VAZQUEZ GARCIA	01-jul-19	01-jul-19	30-jun-20	80	11	7	6	74
EGUIA BERNAL MIRYAM	01-jul-19	01-jul-19	30-jun-20	80	11	7	37	43
PAOLA SANTANA HERNÁNDEZ	01-jul-19	01-jul-19	30-jun-20	80	11	7	18	62
ARNULFO GONZÁLEZ CANTÚ	01-jul-19	01-jul-19	30-jun-20	80	11	7	18	62
CESAR SALDIVAR MORENO	01-jul-19	01-jul-19	30-jun-20	80	11	7	75	5
DE LA FUENTE VALDEZ RENE ALEJANDRO	01-jul-19	01-jul-19	30-jun-20	369	11	34	330	39
HUGO REYNOSO CANTU	01-jul-19	01-jul-19	30-jun-20	284	11	26	255	29
SCHWARTZ VELASCO AXEL RAMON	01-jul-19	01-jul-19	30-jun-20	455	11	41	394	61
GARCIA JARAMILLO RICARDO	01-jul-19	01-jul-19	30-jun-20	71	11	6	34	38
LUEVANO GARCIA LUIS CARLOS	01-jul-19	01-jul-19	30-jun-20	323	11	29	165	159
MARTINEZ ELIZONDO JESUS SANTOS	01-jul-19	01-jul-19	30-jun-20	109	11	10	46	63
GONZALEZ PEREZ JOSE LUIS	01-jul-19	01-jul-19	30-jun-20	155	11	14	98	58
GONZALEZ VELA JOSE LUIS	01-jul-19	01-jul-19	30-jun-20	199	11	18	66	133
LUIS IGNACIO LARRAZABAL AGUERREVERE	01-jul-19	01-jul-19	30-jun-20	980	11	89	477	503
ANCER OCHOA JORGE ABRAHAM	01-jul-19	01-jul-19	30-jun-20	118	11	11	24	94
JOSE MARIA GARCIA DE LA ROSA	01-jul-19	01-jul-19	30-jun-20	252	11	23	-	252
MAGAÑA DELGADO ARTURO	01-jul-19	01-jul-19	30-jun-20	252	11	23	25	227
CARDENAS DEL CASTILLO BARBARA GABRIELA	01-jul-19	01-jul-19	30-jun-20	574	11	52	48	526
RICO HERNANDEZ RAUL RICARDO	01-jul-19	01-jul-19	30-jun-20	238	11	22	-	238
LOPEZ HERNANDEZ PEDRO ARQUIMEDES	01-jul-19	01-jul-19	30-jun-20	198	11	18	49	149
SANCHEZ BELTRAN JORGE ARMANDO	01-jul-19	01-jul-19	30-jun-20	120	11	11	55	65
CAROLINA GONZALEZ CARRILLO	01-jul-19	01-jul-19	30-jun-20	315	11	29	241	74
JUAN JOSE GONZALEZ VILLASEÑOR	01-jul-19	01-jul-19	30-jun-20	235	11	21	-	235
CERVANTES GARCIA JESUS GERARDO	01-jul-19	01-jul-19	30-jun-20	308	11	28	80	228
JUAN RAMON CEPEDA GARCIA	01-jul-19	01-jul-19	30-jun-20	323	11	29	71	253

Municipio de San Pedro Garza García, N.L.
Informe de Avance de Gestión Financiera
Segundo Trimestre 2020

Formato 3 A1
Informe Analítico de Obligaciones Diferentes de Financiamiento
Ley de Disciplina Financiera al 30 de junio de 2020
(Miles de Pesos)

Denominación de las Obligaciones Diferentes de Financiamiento	Fecha del Contrato	Fecha de inicio del proyecto	Fecha de vencimiento del proyecto	Monto de la inversión	Plazo pactado meses	Monto promedio mensual de pago	Monto pagado al 31 de marzo de 2020	Saldo por pagar al 31 de marzo de 2020
GONZALEZ TREVIÑO GERARDO	01-jul-19	01-jul-19	30-jun-20	398	11	36	236	161
BAENA SANTILLAN ELIUD	01-jul-19	01-jul-19	30-jun-20	84	11	8	50	34
FELIPE GERARDO CHIO DE ANDA	01-jul-19	01-jul-19	30-jun-20	84	11	8	37	47
REYES VIDALES HERIBERTO	01-jul-19	01-jul-19	30-jun-20	29	11	3	12	18
AGUADO SANTOS JOSE DE JESUS BERNARDO	01-jul-19	01-jul-19	30-jun-20	397	11	36	368	29
MADERA HERNÁNDEZ MA. TERESA	01-jul-19	01-jul-19	30-jun-20	46	11	4	16	30
PACHECO MARROQUIN MARIO	01-jul-19	01-jul-19	30-jun-20	67	11	6	21	46
GONZALEZ OVIEDO ROBERTO	01-jul-19	01-jul-19	01-jul-20	132	12	11	21	110
JAIME DE LA GARZA ALBERTO	01-jul-19	01-jul-19	30-jun-20	284	11	26	263	21
DADE REYES ARTURO TRAVIS	01-jul-19	01-jul-19	30-jun-20	284	11	26	236	47
DE LUNA PAZ DOMINGO ULISES	01-jul-19	01-jul-19	30-jun-20	284	11	26	263	21
JAUREGUI RUIZ ODDIR	01-jul-19	01-jul-19	30-jun-20	510	11	46	236	274
GALVAN VILLANUEVA KARLA CECILIA	01-jul-19	01-jul-19	30-jun-20	216	11	20	194	22
ZORRILLA FIERRO CECILIA	01-jul-19	01-jul-19	30-jun-20	410	11	37	380	30
GARCIA UGARTE IGNACIO	01-jul-19	01-jul-19	30-jun-20	510	11	46	473	38
ELIZONDO GUAJARDO GERARDO GUADALUPE	01-jul-19	01-jul-19	30-jun-20	369	11	34	341	27
REYES SEPULVEDA HERIBERTO	01-jul-19	01-jul-19	30-jun-20	369	11	34	341	27
GARAY MENDOZA DOMINGO	01-jul-19	01-jul-19	30-jun-20	369	11	34	341	27
EVOLUCIONE ESTRAT. EN CAP. HUM. SA DE CV	25-jul-19	25-jul-19	28-feb-20	56	7	8	42	14
ORQUESTAS COROS Y BANDAS JUVENILES DE NU	04-jul-19	01-ago-19	31-jul-20	360	11	33	330	30
COPIADORAS Y TECNOLOGIA LASER SA de CV	28-may-19	01-jun-19	29-feb-20	27	8	3	24	3
COPIADORAS Y TECNOLOGIA LASER SA de CV	14-nov-19	14-nov-19	29-feb-20	41	3	14	36	5
FUTBOL PARA TODOS MÉXICO SC	13-jun-19	13-jun-19	14-abr-20	855	10	86	599	257
INMOBILIARIA VALLE DE COLORINES	01-jun-19	01-jun-19	31-may-20	878	11	80	816	62
TELEFONOS DE MEXICO SAB DE CV	13-may-19	13-may-19	30-abr-20	80	11	7	75	6

**Municipio de San Pedro Garza García, N.L.
Informe de Avance de Gestión Financiera
Segundo Trimestre 2020**

**Formato 3 A1
Informe Analítico de Obligaciones Diferentes de Financiamiento
Ley de Disciplina Financiera al 30 de junio de 2020
(Miles de Pesos)**

Denominación de las Obligaciones Diferentes de Financiamiento	Fecha del Contrato	Fecha de inicio del proyecto	Fecha de vencimiento del proyecto	Monto de la inversión	Plazo pactado meses	Monto promedio mensual de pago	Monto pagado al 31 de marzo de 2020	Saldo por pagar al 31 de marzo de 2020
GARZA RAMIREZ HERIBERTO	03-jun-19	03-jun-19	30-abr-20	112	10	11	102	10
ECOBIKES CICLISMO, S. DE RL. DE C.V	31-may-19	31-may-19	26-abr-20	635	11	58	476	159
PROMOCIONES Y REPRESENTACIONES RS S.A DE	31-may-19	02-jun-19	26-abr-20	618	10	62	437	181
CONOCIMIENTO DEL CLIENTE SA DE CV	01-jun-19	01-jun-19	31-mar-20	719	9	80	647	72
APLICACIONES DEPORTIVAS ZIONE, SA DE CV	14-jun-19	14-jun-19	31-may-20	38	11	3	32	6
IBARRA RODRIGUEZ LAURA PATRICIA	05-jun-19	05-jun-19	04-jun-20	688	12	57	609	79
SOLUCIONES DIGITALES DE MEXICO, S.C.	15-abr-19	15-abr-19	14-abr-20	360	12	30	266	94
SEGUROS VE POR MAS, SA GRUP FINAN. VE PO	18-feb-19	18-feb-19	18-feb-20	19,900	12	1,658	19,757	143
OPTICA CTO.VISUAL GCIA.HERRERA,S.A.DE CV	15-feb-19	15-mar-19	14-mar-20	350	12	29	214	136
GRUPO MEXICANO DE SEGUROS SA de CV	19-feb-19	20-feb-19	20-feb-20	462	12	39	350	112
SOLUCIÓN AVANZADA DE SEGURIDAD PRIVADA S	01-feb-19	01-feb-19	31-ene-20	4,060	11	369	3,722	338
INSTITUTO PARA LA SEG. Y LA DEMO. AC	06-feb-19	15-feb-19	14-ago-20	3,958	18	220	3,078	880
DELOITTE ASESORÍA EN RIESGOS SC	19-mar-19	26-mar-19	26-mar-20	3,999	12	333	3,990	9
CRIMINOMETRIA S. DE RL DE CV	10-abr-19	15-abr-19	15-sep-20	2,471	17	145	2,065	406
ERNESTO PÉREZ CHARLES	30-ene-19	31-ene-19	31-ene-20	3,458	12	288	1,624	1,834
QUINTERO Y QUINTERO ABOGADOS SC	01-feb-19	01-feb-19	31-ene-20	2,400	11	218	2,200	200
SWISS HOSPITAL SAPI SA DE CV	22-feb-19	01-mar-19	29-feb-20	2,069	11	188	1,696	373
LABORATORIOS DE ANALISIS CLINICOS DR JES	22-feb-19	01-mar-19	29-feb-20	2,761	11	251	2,284	477
COPIADORAS Y TECNOLOGIA LASER SA de CV	08-feb-19	01-mar-19	29-feb-20	1,523	11	138	1,396	127
GIN PARTNERS SA DE CV	31-ene-19	01-feb-19	31-ene-20	756	11	69	504	252
GAMA ELEVADORES MÉX. AMERICANOS SA DE CV	01-ene-20	01-ene-20	31-dic-20	74	11	7	31	43
GAMA ELEVADORES MÉX. AMERICANOS SA DE CV	01-ene-20	01-ene-20	31-dic-20	227	11	21	95	133
REGIOMONTANA DE GAS SA	01-ene-20	01-ene-20	31-dic-20	130	11	12	47	83
CLIMAS Y CALEFACCIONES DEL VALLE SA CV	01-ene-20	01-ene-20	31-dic-20	68	11	6	23	45
ANCEC ELITE, S.A. DE C.V.	01-ene-20	01-ene-20	31-dic-20	150	11	14	63	88

**Municipio de San Pedro Garza García, N.L.
Informe de Avance de Gestión Financiera
Segundo Trimestre 2020**

**Formato 3 A1
Informe Analítico de Obligaciones Diferentes de Financiamiento
Ley de Disciplina Financiera al 30 de junio de 2020
(Miles de Pesos)**

Denominación de las Obligaciones Diferentes de Financiamiento	Fecha del Contrato	Fecha de inicio del proyecto	Fecha de vencimiento del proyecto	Monto de la inversión	Plazo pactado meses	Monto promedio mensual de pago	Monto pagado al 31 de marzo de 2020	Saldo por pagar al 31 de marzo de 2020
CLIMAS Y CALEFACCIONES DEL VALLE SA CV	01-ene-20	01-ene-20	31-dic-20	189	11	17	94	94
CLIMAS Y CALEFACCIONES DEL VALLE SA CV	01-ene-20	01-ene-20	31-dic-20	203	11	18	68	135
CLIMAS Y CALEFACCIONES DEL VALLE SA CV	01-ene-20	01-ene-20	31-dic-20	51	11	5	25	25
SISTEMAS DE FUERZA INDUSTRIAL SA DE CV	01-ene-20	01-ene-20	31-dic-20	78	11	7	32	45
SISTEMAS DE FUERZA INDUSTRIAL SA DE CV	01-ene-20	01-ene-20	31-dic-20	107	11	10	45	62
SISTEMAS DE FUERZA INDUSTRIAL SA DE CV	01-ene-20	01-ene-20	31-dic-20	71	11	6	35	35
SISTEMAS DE FUERZA INDUSTRIAL SA DE CV	20-dic-19	01-ene-20	31-dic-20	42	11	4	18	25
ANCEC ELITE, S.A. DE C.V.	20-dic-19	01-ene-20	31-dic-20	89	11	8	45	45
FRAGA TRITURADOS S.A. DE C.V.	20-dic-19	01-ene-20	31-dic-20	8,767	11	797	1,407	7,360
CENTERCOMM JM, S. DE R.L. DE C.V.	24-feb-20	24-feb-20	15-feb-21	6,604	12	550	1,816	4,788
CENTERCOMM JM, S. DE R.L. DE C.V.	24-feb-20	24-feb-20	15-feb-21	6,604	12	550	1,816	4,788
INTERNACIONAL TRACK DE MEXICO SA DE CV	20-dic-19	01-ene-20	31-dic-20	842	11	77	351	491
OPERADORA DE HOSPITALES ANGELES SA DE CV	21-dic-19	01-ene-20	31-dic-20	6,000	11	545	3,814	2,186
SISTEMAS DE FUERZA INDUSTRIAL SA DE CV	20-dic-19	01-ene-20	31-dic-20	34	11	3	14	20
SIMEPRODE	20-dic-19	01-ene-20	31-dic-20	16,500	11	1,500	3,625	12,875
CARGO MOVIL, SAPI DE C.V.	20-dic-19	01-ene-20	31-dic-20	230	11	21	87	143
CLIMAS Y CALEFACCIONES DEL VALLE SA CV	01-ene-20	01-ene-20	31-dic-20	65	11	6	22	43
ATN INGENIERIA Y SERVICIOS SA DE CV	20-dic-19	01-ene-20	31-dic-20	48	11	4	16	32
PROMOTORA DE OFICINAS SANTA LUCIA	27-feb-20	27-feb-20	26-feb-21	214	12	18	54	161
ALARMAS Y PROTECCION INTEGRAL DE MEXICO	20-dic-19	01-ene-20	31-dic-20	63	11	6	2	61
DELTA RADIOCOMUNICACION SA DE CV	20-dic-19	01-ene-20	31-dic-20	49	11	4	20	28
MS COMERCIALIZADORA E IMPORTADORA SA DE	11-feb-20	11-feb-20	10-feb-21	7,347	12	612	677	6,670
PROGYM, S. DE R.L. DE C.V.	11-feb-20	11-feb-20	20-jun-20	4,231	4	1,058	-	4,231
ALARMAS Y PROTECCION INTEGRAL DE MEXICO	01-ene-20	01-ene-20	31-dic-20	4	11	0	-	4
ALARMAS Y PROTECCION INTEGRAL DE MEXICO	01-ene-20	01-ene-20	31-dic-20	4	11	0	-	4

**Municipio de San Pedro Garza García, N.L.
Informe de Avance de Gestión Financiera
Segundo Trimestre 2020**

**Formato 3 A1
Informe Analítico de Obligaciones Diferentes de Financiamiento
Ley de Disciplina Financiera al 30 de junio de 2020
(Miles de Pesos)**

Denominación de las Obligaciones Diferentes de Financiamiento	Fecha del Contrato	Fecha de inicio del proyecto	Fecha de vencimiento del proyecto	Monto de la inversión	Plazo pactado meses	Monto promedio mensual de pago	Monto pagado al 31 de marzo de 2020	Saldo por pagar al 31 de marzo de 2020
ALARMAS Y PROTECCION INTEGRAL DE MEXICO	01-ene-20	01-ene-20	31-dic-20	4	11	0	-	4
ALARMAS Y PROTECCION INTEGRAL DE MEXICO	01-ene-20	01-ene-20	31-dic-20	33	11	3	-	33
GAMA ELEVADORES MÉX. AMERICANOS SA DE CV	01-ene-20	01-ene-20	31-dic-20	52	11	5	18	34
CARTODATA 2.0, S.C.	20-dic-19	01-ene-20	01-sep-21	12,448	20	622	3,112	9,336
ESTUDIO CACTACIA, S.A. DE C.V.	16-dic-19	01-ene-20	02-abr-20	150	3	50	53	97
ALTA ASOCIADOS, S.A. DE C.V.	20-dic-19	01-ene-20	15-feb-20	490	1	490	483	7
THOUSAND INTERNATIONAL COMPANIES SA	12-ene-20	12-ene-20	31-dic-20	58,150	11	5,286	24,229	33,921
PUBLIMAX SA DE CV	10-feb-20	10-feb-20	28-feb-20	228	1	66	219	10
CEDUK DE MEXICO, S.C.	27-feb-20	02-mar-20	01-mar-21	240	12	20	60	180
COMERCIALIZADORA CKC SA DE CV	10-feb-20	10-feb-20	15-jun-20	2,306	4	577	922	1,384
SELLOS Y PAVIMENTOS SA DE CV	01-abr-20	01-abr-20	31-mar-21	14,564	11	1,324	852	13,712
DIAGNOSIS Y CONSULTORIA ENERGETICA	06-abr-20	06-abr-20	31-dic-20	19,998	8	2,500	10,106	9,892
MAYOREO DE PLUMAS SA DE CV	31-mar-20	01-abr-20	31-mar-21	1,866	11	170	131	1,735
START BANREGIO SA DE CV SOF ER BAN GR FI	12-jun-20	12-jun-20	10-mar-23	37,726	33	1,143	6,209	31,517
PLANTASFALTO SA DE CV	22-may-20	22-may-20	28-feb-21	23,121	9	2,569	3,921	19,199
CABALLERO PAUL MARIA MARTHA	30-abr-20	01-may-20	30-abr-21	98	11	9	25	74
GARZA RAMIREZ HERIBERTO	30-abr-20	01-may-20	30-abr-21	110	11	10	27	82
EDITORIAL MONTERREY SA	22-abr-20	22-abr-20	05-dic-20	804	8	101	179	625
MARKCOMM DE MEXICO SA DE CV	27-mar-20	27-mar-20	31-dic-20	1,038	9	115	208	831
SEGUROS ARGOS SA DE CV	18-feb-20	18-feb-20	18-feb-21	16,375	12	1,365	4,157	12,218
Subtotal B. Otros Instrumentos 1.				478,489		43,355	190,295	288,193

Municipio de San Pedro Garza García, N.L.
Informe de Avance de Gestión Financiera
Segundo Trimestre 2020

Formato 3 A1
Informe Analítico de Obligaciones Diferentes de Financiamiento
Ley de Disciplina Financiera al 30 de junio de 2020
(Miles de Pesos)

Denominación de Las Obligaciones Diferentes de Financiamiento	Fecha del Contrato	Fecha de inicio del proyecto	Fecha de vencimiento del proyecto	Monto de la inversión	Plazo pactado (Días)	Monto promedio mensual de pago	Monto pagado al 30 de Junio de 2020	Saldo por pagar al 30 de Junio de 2020
B. Otros Instrumentos 2.								
Ampliación y Rehabilitación de Áreas en Salón Polivalente Ubicado en La Calle Lázaro Garza Ayala y Priv. Los Acuerdos en La Col Lázaro Garza Ayala	03-oct-18	08-oct-18	06-mar-19	4,200	150	596	4,062	138
Construcción de Un Puente Vehicular Conexión de La Avenida Ignacio Morones Prieto-Corredor de Flujo Continuo Con Boulevard Gustavo Díaz Ordaz (Ubicado A La Altura de La Calle Jiménez y Calle Palma Cruzando El Río Santa Catarina), Municipio de San Pedro Garza García, N.L.	19-oct-18	22-oct-18	19-may-19	145,000	210	14,693	132,504	12,496
Construcción de Estacionamiento Municipal y Plataforma de Área Verde de Dicho Estacionamiento, Ubicado en El Predio Municipal en La Calle María Cantú y Díaz Ordaz en La Zona Industrial "La Leona" Cuerpo Norte	03-oct-18	08-oct-18	06-mar-19	60,000	150	8,512	56,525	3,475
Reconstrucción Parque Mississippi	08-mar-19	15-mar-19	10-sep-19	9,000	180	1,064	6,953	2,047
Supervisión Externa de l Cableado Subterráneo en Calzada San Pedro 2do Tramo Contempla Reubicación de Tomas de Agua y Drenaje, Bajado de Cables, Eliminación de Postes de La Cfe y Fibra Óptica, Obra Civil y Banquetas	15-mar-19	15-mar-19	07-abr-20	3,200	390	175	2,521	679
Supervisión Externa Para Primera Etapa de Drenaje Pluvial en Av. Gómez Morín, Construcción de Drenaje Pluvial Díaz Ordaz y Corregidora y Remodelación Parque Mississippi 1ra, 2da y 3ra Etapa	01-abr-19	02-abr-19	27-nov-19	2,980	240	264	2,676	304
2a Etapa Const D. Pluvial Gómez Morín Res Chapinque	22-may-19	30-may-19	26-oct-19	13,158	150	1,867	8,340	4,818
Tercera Etapa Construcción de Drenaje Pluvial en Av. Gómez Morín Col. Residencial Chipinque, San Pedro Garza García, N.L.	22-may-19	30-may-19	26-oct-19	13,527	150	1,919	8,030	5,496
Reconstrucción de Parque Mississippi 2ª y 3ª Etapa, San Pedro Garza García, Nuevo León.	24-may-19	31-may-19	25-ene-20	29,929	240	2,654	19,114	10,815
Supervisión Externa de Cableado Subterráneo en Calzada San Pedro 1er Tramo Contempla Reubicación de Tomas de Agua y Drenaje, Bajado de Cables, Eliminación de Postes de La Cfe y Fibra Óptica, Obra Civil y Banquetas	10-abr-19	12-abr-19	05-feb-20	2,500	300	177	2,288	212
Bajado de Cableado de Comisión Federal de Electricidad (Cfe) de Aéreo A Subterráneo, Primera Etapa (Primer Cuadrante) en La Calzada de l Valle, en tre Avenida Gómez Morín (Monumento) y Calzada San Pedro (Rotonda) en La Col. de l Valle	19-oct-18	22-oct-18	19-abr-19	33,628	180	3,976	21,270	12,359
Primera Etapa Construcción de Drenaje Pluvial, Primera Etapa en Av. Gómez Morín de Calle Loma Blanca A Calle La Paz, Col. Residencial Chapinque, en San Pedro Garza García, N.L.	08-mar-19	15-mar-19	10-oct-19	27,283	210	2,765	15,556	11,727
Supervisión Externa Para La Construcción de Puente Vehicular en La Prolongación de La Av. Jiménez en Su en lace Con La Calle María Cantú, San Pedro Garza García, N.L.	15-mar-19	15-mar-19	11-ago-19	1,650	150	234	1,622	28
Construcción de Drenaje Pluvial en Calle Francisco I. Madero A Eulalio Guzmán, Col. El Obispo, San Pedro Garza García, N.L.	28-mar-19	08-abr-19	04-sep-19	6,185	150	877	4,176	2,009

Nota: En lo que corresponde a las obras del año 2019, algunas están en revisión de estimaciones y otras obras están en proceso de cierre financiero.

**Municipio de San Pedro Garza García, N.L.
Informe de Avance de Gestión Financiera
Segundo Trimestre 2020**

**Formato 3 A1
Informe Analítico de Obligaciones Diferentes de Financiamiento
Ley de Disciplina Financiera al 30 de junio de 2020
(Miles de Pesos)**

Denominación de Las Obligaciones Diferentes de Financiamiento	Fecha del Contrato	Fecha de inicio del proyecto	Fecha de vencimiento del proyecto	Monto de la inversión	Plazo pactado (Días)	Monto promedio mensual de pago	Monto pagado al 30 de Junio de 2020	Saldo por pagar al 30 de Junio de 2020
proyecto alcaldía poniente, en san pedro garza garcía, nuevo león.	05-abr-19	05-abr-19	20-may-19	390	46	180	345	44
desarrollo de ingeniería electrica y sistema de cable que actualmente se encuentran en las calles que colindan al proyecto parque rio mississippi, en san pedro garza garcía, nuevo león.	01-abr-19	01-abr-19	15-may-19	129	45	61	0	129
Plan Maestro y Propuesta de Diseño Arquitectónico Para Campo de portivo Revolución, Col. Revolución, San Pedro Garza García, N.L.	06-jun-19	06-jun-19	19-ago-19	387	75	110	196	191
Remodelación La Fortaleza en Calle Francisco I. Madero y Calle Manuel Rivera Anaya, Col. El Obispo, en San Pedro Garza García, N.L.	28-jun-19	28-jun-19	31-ago-19	3,200	65	1,048	1,737	1,463
Cableado Subterráneo en Calzada de I Valle Primera Etapa; Reubicación de Tuberías de Agua Potable y Reubicación de Tuberías de Drenaje Sanitario en Calzada de I Valle de Rotonda A Río Jordán, San Pedro Garza García, N.L.	14-ago-19	16-ago-19	12-mar-20	148,000	210	14,997	13,249	134,751
Cableado Subterráneo en Calzada San Pedro Primer Tramo, Primera Etapa; Reubicación de Tuberías de Agua Potable y Reubicación de Tuberías de Drenaje Sanitario en Calzada San Pedro de Vasconcelos A Morones Prieto, San Pedro Garza García, N.L.	14-ago-19	16-ago-19	11-feb-20	72,000	180	8,512	11,692	60,308
Paquete 2 de 3 Parques de Bolsillo (Los Pinos), San Pedro Garza García, N.L.	23-ago-19	26-ago-19	23-nov-19	3,540	90	837	3,459	81
Construcción Parque Resplendor, San Pedro Garza García, N.L.	23-ago-19	26-ago-19	23-dic-19	3,500	120	621	1,812	1,688
Pluvial Rufino Tamayo de Ave. Humberto Junco Voight La Ave. Lázaro Cárdenas y Pluvial Gladiola en tre Noche Buena y Ave. San Agustín, Col. Colorines, San Pedro Garza García, N.L.	28-ago-19	31-ago-19	28-dic-19	6,190	120	1,098	3,951	2,239
Intersección 1: Gómez Morín y Roble, San Pedro Garza García, N.L.	28-ago-19	31-ago-19	26-feb-20	10,000	180	1,182	4,336	5,664
Plan Maestro, Propuesta de Diseño Arquitectónico y de sarrollo de Proyecto Ejecutivo Cendi 2, San Pedro Garza García, N.L.	28-ago-19	02-sep-19	31-oct-19	1,590	60	564	1,371	219
Proyecto Ejecutivo Construcción Parque Bosques Etapa B, San Pedro Garza García, N.L.	28-ago-19	02-sep-19	16-oct-19	2,071	45	979	1,100	972
Construcción Parque de Béisbol Mala Torres 1era Etapa, San Pedro Garza García, N.L.	06-sep-19	10-sep-19	06-feb-20	17,675	150	2,507	14,871	2,804
Rehabilitación de Pavimento Calle 5 Mayo en tre Gerónimo Treviño y Manuel González en La Col. Palo Blanco , Rehabilitación de Pavimento Calle Oro en tre Manuel J. Clouthier y en rique García Leal en La Col. San Pedro 400 y Rehabilitación de Pavimento Calle Antonio Díaz Soto y La Calle Emiliano Zapata en La Col. Vista Montaña, San Pedro Garza García, N.L.	06-sep-19	10-sep-19	07-ene-20	7,702	120	1,366	6,843	859
Paquete 3 de 3 Parques de Bolsillo (San Francisco) y Paquete 1 de 2 Parques de Bolsillo (Barrancas), San Pedro Garza García, N.L.	06-sep-19	10-sep-19	28-dic-19	5,850	110	1,132	3,052	2,798

Nota: En lo que corresponde a las obras del año 2019, algunas están en revisión de estimaciones y otras obras están en proceso de cierre financiero.

**Municipio de San Pedro Garza García, N.L.
Informe de Avance de Gestión Financiera
Segundo Trimestre 2020**

**Formato 3 A1
Informe Analítico de Obligaciones Diferentes de Financiamiento
Ley de Disciplina Financiera al 30 de junio de 2020
(Miles de Pesos)**

Denominación de Las Obligaciones Diferentes de Financiamiento	Fecha del Contrato	Fecha de inicio del proyecto	Fecha de vencimiento del proyecto	Monto de la inversión	Plazo pactado (Días)	Monto promedio mensual de pago	Monto pagado al 30 de Junio de 2020	Saldo por pagar al 30 de Junio de 2020
Alcaldía Municipal Poniente, Etapa 1, San Pedro Garza García, N.L.	17-sep-19	17-sep-19	13-abr-20	11,000	210	1,115	8,591	2,409
Remodelación y Mejoramiento de Áreas de Patios y Áreas de Servicios Públicos 2da Etapa, San Pedro Garza García, N.L.	17-sep-19	17-sep-19	14-mar-20	23,000	180	2,719	7,977	15,023
Proyecto Arquitectónico, Ejecutivo E Ingenierías de I Instituto de Formación y Perfeccionamiento Policial y Áreas Administrativas en La Leona, San Pedro Garza García, N.L.	12-sep-19	12-sep-19	10-nov-19	7,680	60	2,724	4,223	3,457
Construcción de Presa Montefalco y Matancillas en La Col. Prados de La Sierra, San Pedro Garza García, N.L.	25-sep-19	27-sep-19	24-mar-20	14,700	180	1,738	10,454	4,246
Rehabilitación de Pavimento Calle Río Volga Entre Tamazunchale y Río Vistula En La Col. Del Valle, Calle Río Moctezuma Entre Vía Savotino y Calzada Del Valle En La Col. Del Valle, Calle Perseverancia Entre Roberto Garza Sada y Calle Sierra Nevada En La Col. Sierra Del Valle, San Pedro Garza García, N.L.	27-sep-19	30-sep-19	26-abr-20	10,710	210	1,085	6,108	4,601
Pluvial Prolongación Padre Mier y Pluvial Prolongación Padre Mier y Alfonso Reyes, Col. Los Sauces, San Pedro Garza García, N.L.	27-sep-19	30-sep-19	26-feb-20	10,760	150	1,526	6,213	4,547
Pluvial Calle Oro En Tre Avenida Díaz Ordaz y En Rique García Leal, Zona Poniente, San Pedro Garza García, N.L.	27-sep-19	30-sep-19	26-feb-20	9,660	150	1,370	7,518	2,142
Proyecto Arquitectónico de Parque Clouthier, San Pedro Garza García, N.L.	11-oct-19	11-oct-19	22-feb-20	4,640	135	731	3,787	853
Rejilla Pluvial Av. Roberto Garza Sada y Av. San Ángel, Col. Valle de San Ángel, Sector Jardines, Rejilla Pluvial Priv. de La Meseta y Priv. J.M. Montemayor, Col. Rincón de La Montaña, Rejilla Pluvial Calle Uranio Entre Tungsteno y Osmio, Col. San Pedro 400 y Rejilla Pluvial Suchiate-Sena, San Pedro Garza García, N.L.	29-oct-19	31-oct-19	28-ene-20	1,650	90	390	493	1,157
Plan Maestro, Propuesta de Diseño Arquitectónico de Cendi 1, Integración de Kinder y Casa Club Ubicado En Padre Mier, Col. Centro de San Pedro Garza García, N.L.	04-nov-19	04-nov-19	02-ene-20	503	60	178	47	456
Plan Maestro, Propuesta de Diseño Arquitectónico y Desarrollo de Proyecto Ejecutivo de Centro de Salud, Ubicado En Av. Corregidora, S/N, Esquina Con Plan Del Río, Col. Lucio Blanco, San Pedro Garza García, N.L.	04-nov-19	04-nov-19	01-feb-20	1,632	90	386	154	1,478
Proyecto Ejecutivo Para Banquetas En Av. Real San Agustín de Av. Alfonso Reyes A Calle Alejandría y Proyecto Ejecutivo Para Banquetas de Calle Río Orinoco, de Río Grijalva A Río Moctezuma, San Pedro Garza García, N.L.	04-nov-19	04-nov-19	01-feb-20	1,875	90	443	550	1,325
Supervisión Arquitectónica de La Obra Remodelación y Equipamiento de Parque de Beisbol Mala Torres, Calles Corregidora y Aldama, En San Pedro Garza García, N.L.	10-oct-19	10-oct-19	06-jun-20	249	241	22	87	162
Remodelación y Mejoramiento de Áreas de Patios y Áreas de Servicios Públicos 3ra Etapa, San Pedro Garza García, N.L.	06-nov-20	02-ene-20	30-abr-20	23,000	120	4,079	5,790	17,210
Rehabilitación de Pavimento y Banqueta En Calzada de L Valle de Gómez Morín A Calzada San Pedro, San Pedro Garza García, N.L. (Fase 1 En Tre Calzada San Pedro y Río Moctezuma).	11-nov-19	11-nov-19	07-jun-20	43,944	210	4,453	22,821	21,124

Nota: En lo que corresponde a las obras del año 2019, algunas están en revisión de estimaciones y otras obras están en proceso de cierre financiero.

Municipio de San Pedro Garza García, N.L.
Informe de Avance de Gestión Financiera
Segundo Trimestre 2020

Formato 3 A1
Informe Analítico de Obligaciones Diferentes de Financiamiento
Ley de Disciplina Financiera al 30 de junio de 2020
(Miles de Pesos)

Denominación de Las Obligaciones Diferentes de Financiamiento	Fecha del Contrato	Fecha de inicio del proyecto	Fecha de vencimiento del proyecto	Monto de la inversión	Plazo pactado (Días)	Monto promedio mensual de pago	Monto pagado al 30 de Junio de 2020	Saldo por pagar al 30 de Junio de 2020
Cableado Subterráneo En Calzada San Pedro Primer Tramo, Contempla Reubicar Línea y Tomas de Agua Drenaje, Cables Eléctricos y Eliminación de Postes de Cfe, Cables de Telecomunicaciones y Eliminación de De Postes (Bajado de Cableado Aéreo de Cfe A Subterráneo y Telecomunicaciones Calzada San Pedro, Entre Calzada Del Valle y Av. Vasconcelos), San Pedro Garza García, N.L.	14-nov-19	14-nov-19	10-jun-20	45,360	210	4,596	13,863	31,497
Cableado Subterráneo En Calzada Del Valle Segundo Tramo, Contempla Reubicar Línea y Tomas de Agua Drenaje, Cable Eléctricos y Eliminación de Postes de Cfe, Cables de Telecomunicaciones y Eliminación de Postes (Bajado de Cableado Aéreo de Cfe A Subterráneo Calzada Del Valle Entre Calazada San Pedro y Av. Humberto Lobo), San Pedro Garza García, N.L.	14-nov-19	14-nov-19	08-sep-20	121,585	300	8,624	36,096	85,489
Regeneración de Banquetas Av. Corregidora, Entre Av. Vasconcelos y Av. Morones Prieto, San Pedro Garza García, N.L.	19-nov-19	19-nov-19	16-abr-20	24,000	150	3,405	9,912	14,088
Pluvial Naranjos y Calle Riscos, Colonia La Cima, En El Municipio de San Pedro Garza García, N.L.	22-nov-19	02-dic-19	20-mar-20	5,000	110	967	3,783	1,217
Mantenimiento de Instalaciones Eléctricas, Hidráulicas E Impermeabilización de Auditorio San Pedro, Municipio de San Pedro Garza García, N.L.	22-nov-19	02-dic-19	30-mar-20	3,690	120	654	2,837	854
Remodelación de Fachada Del Centro Cultural Plaza Fatima, Municipio de San Pedro Garza García, N.L.	22-nov-19	02-dic-19	30-mar-20	4,000	120	709	2,493	1,507
Pluvial Sierra Nevada, San Pedro Garza García, N.L.	29-nov-19	02-dic-19	29-abr-20	6,735	150	955	2,930	3,804
Gerencia y Supervisión Externa Para La Obra Del Instituto de Formación y Perfeccionamiento Policial y Áreas Administrativas, San Pedro Garza García, N.L.	29-nov-19	02-dic-19	26-oct-20	7,500	330	484	3,214	4,286
Gerencia y Supervisión Externa Para La Obra Parque Central, San Pedro Garza García, N.L.	29-nov-19	02-dic-19	26-oct-20	6,000	330	387	2,042	3,958
Gerencia y Supervisión Externa Para El Espacio Cendi 2, Ubicado En Potasio 1007, Entre División Del Norte y Manuel J. Clouthier, En La Col. San Pedro 400, Etapa 1 y Remodelación de Centro Lázaro Garza Ayala (Proyecto Para El Club de Niños y Niñas, Ubicado En La Col. Lázaro Garza Ayala), San Pedro Garza García, N.L.	29-nov-19	02-dic-19	26-oct-20	5,000	330	322	1,497	3,503
Alcaldía Municipal Poniente, 2da Etapa, San Pedro Garza García, N.L.	03-dic-19	02-ene-20	30-abr-20	7,000	120	1,241	1,707	5,293
Construcción de Parque Bosques Fase 1, San Pedro Garza García, N.L.	03-dic-19	10-dic-19	07-jun-20	33,000	181	3,880	12,407	20,593
Remodelación y Equipamiento de Parque de Beisbol Mala Torres, Etapa 2, Casco Urbano de San Pedro Garza García, N.L.	03-dic-19	02-ene-20	29-jun-20	23,000	180	2,719	10,319	12,681
Regeneración de Avenida Ricardo Margain En Tre Avenida Industrial y Avenida Alfonso Reyes A Partir de La Construcción de Cruces Seguros y Ampliación de Banquetas, San Pedro Garza García, N.L.	03-dic-19	05-dic-19	02-may-20	19,889	150	2,822	7,632	12,257
Regeneración de Banquetas En Zonas Estrategicas (Adecuación Vial En Cruces Seguros Av. Gómez Morín Av. Vasconcelos, Calzada Del Valle y Río de La Plata), San Pedro Garza García, N.L.	05-dic-19	05-dic-19	02-may-20	22,239	150	3,155	5,427	16,811

Nota: En lo que corresponde a las obras del año 2019, algunas están en revisión de estimaciones y otras obras están en proceso de cierre financiero.

**Municipio de San Pedro Garza García, N.L.
Informe de Avance de Gestión Financiera
Segundo Trimestre 2020**

**Formato 3 A1
Informe Analítico de Obligaciones Diferentes de Financiamiento
Ley de Disciplina Financiera al 30 de junio de 2020
(Miles de Pesos)**

Denominación de Las Obligaciones Diferentes de Financiamiento	Fecha del Contrato	Fecha de inicio del proyecto	Fecha de vencimiento del proyecto	Monto de la inversión	Plazo pactado (Días)	Monto promedio mensual de pago	Monto pagado al 30 de Junio de 2020	Saldo por pagar al 30 de Junio de 2020
Reconstrucción de Parque Mississippi 4ta Etapa San Pedro Garza García, N.L.	16-dic-19	16-dic-19	14-mar-20	15,000	90	3,547	12,523	2,477
Construcción de Parque Central Fase 1 y 2, San Pedro Garza García, N.L.	16-dic-09	16-dic-09	22-jul-20	75,000	3872	412	29,926	45,074
Construcción Para El Espacio Cendi 2, Ubicado En Potasio 1007 Entre División Del Norte y Manuel J. Clouthier En La Colonia San Pedro 400, En San Pedro Garza García, Nuevo León. Etapa 1	16-dic-09	16-dic-09	13-jul-20	31,000	3863	171	8,268	22,732
Remodelación Parque Clouthier Fase 1, San Pedro Garza García, N.L.	16-dic-09	16-dic-09	20-sep-20	82,500	3932	446	29,325	53,175
Regeneración de Banquetas En Zonas Estratégicas (Calzada Del Valle, Fase 2), San Pedro Garza García, N.L.	16-dic-09	16-dic-09	13-jul-20	20,761	3863	114	6,117	14,645
Instituto de Formación y Perfeccionamiento Policial. (Ifpp) (Construcción de Edificio E Instalaciones), San Pedro Garza García, N.L.	16-dic-09	16-dic-09	20-sep-20	194,500	3932	1,053	60,423	134,077
Edificio de Oficinas Para Administración Municipal - Secretarías Varias, Ubicadas En La Leona (Construcción de Edificio E Instalaciones), San Pedro Garza García, N.L.	16-dic-09	16-dic-09	22-jul-20	55,250	3872	304	17,230	38,020
Gerencia Para Obra de Parque Clouthier San Pedro Garza García, N.L.	13-dic-19	16-dic-19	11-oct-20	5,700	301	403	3,212	2,488
Gerencia y Supervisión Externa Para Rehabilitación de Pavimento y Banqueta En Fase 1 y 2, Gestoría de 1ª y 2ª Etapa En Calzada Del Valle, San Pedro Garza García, N.L.	16-dic-19	16-dic-19	09-nov-20	3,908	330	252	1,703	2,205
Plan Maestro, Propuesta de Diseño Arquitectónico y Desarrollo de Proyecto Ejecutivo de Centro Cívico Corregidora, Ubicado En: Corregidora 505, Casco de San Pedro Garza García, N.L.	16-dic-19	16-dic-19	21-ago-20	3,646	250	310	1,058	2,588
Estudios Preliminares, Ingenierías y Análisis Costo Beneficio Para Proyecto Pluvial Boulevard Díaz Ordaz, Límites Con Santa Catarina, San Pedro Garza García, N.L. Así Como Para El Proyecto Pluvial Av. Gómez Morín Tramo Roble-Arroyo El Capitán, San Pedro Garza García, N.L.	16-dic-19	16-dic-19	13-abr-20	3,193	120	566	859	2,334
Demolición de Edificio de Policía y Tránsito, Ubicado En Corregidora 505, Casco de San Pedro Garza García, N.L.	16-dic-19	16-dic-19	14-may-20	15,000	151	2,114	961	14,039
Propuesta de Diseño Arquitectónico de Centro Mover Villas Del Obispo, Calle London S/N Entre San Evaristo y Francisco I. Madero Col. Villas Del Obispo, San Pedro Garza García, N.L.	16-dic-19	20-dic-19	05-mar-20	390	77	108	183	207
Desarrollo de Levantamiento Topográfico, Proyecto Geométrico, Geotecnia, Diseño de Pavimentos y Catalogo de Conceptos, Calle Río Nilo Entre La Calle Río Suchiate y Río Guayalejo, San Pedro Garza García, N.L.	05-ago-19	05-ago-19	03-sep-19	236	30	167	232	4
Propuesta de Diseño Arquitectónico y Desarrollo de Proyecto Ejecutivo de Centro Mover Luis Echeverría, Calle Corregidora S/N, Entre Lucio Blanco y Blvd. Díaz Ordaz, Colonia Luis Echeverría, San Pedro Garza García, N.L.	16-dic-19	16-dic-19	14-feb-20	365	61	127	0	365

Nota: En lo que corresponde a las obras del año 2019, algunas están en revisión de estimaciones y otras obras están en proceso de cierre financiero.

**Municipio de San Pedro Garza García, N.L.
Informe de Avance de Gestión Financiera
Segundo Trimestre 2020**

**Formato 3 A1
Informe Analítico de Obligaciones Diferentes de Financiamiento
Ley de Disciplina Financiera al 30 de junio de 2020
(Miles de Pesos)**

Denominación de Las Obligaciones Diferentes de Financiamiento	Fecha del Contrato	Fecha de inicio del proyecto	Fecha de vencimiento del proyecto	Monto de la inversión	Plazo pactado (Días)	Monto promedio mensual de pago	Monto pagado al 30 de Junio de 2020	Saldo por pagar al 30 de Junio de 2020
Inteligencia de Sitio En El Distrito de Innovación Tecnológica, En La Colonia, En San Pedro Garza García, N.L.	20-dic-19	20-dic-19	20-ene-20	120	32	80	0	120
Propuesta de Diseño Arquitectónico y Desarrollo de Proyecto Ejecutivo, Centro Comunitario Mover Santa Elena, En San Pedro Garza García, N.L.	016/12/19	16-dic-19	14-mar-20	343	90	81	0	343
Proyecto Arquitectónico Centro Comunitario Público No Comercial En Parque Central, San Pedro Garza García, N.L.	016/12/19	16-dic-19	14-mar-20	389	90	92	39	350
Proyecto Ejecutivo de Ingenierías Del "Centro Comunitario Público No Comercial" En El Parque Central, San Pedro Garza García, N.L.	20-dic-19	20-dic-19	11-feb-20	378	54	149	0	378
Informe de Recepción de Obra En Distintas Vialidades En Municipio de San Pedro, San Pedro Garza García, N.L.	04-nov-19	04-nov-19	17-ene-20	152	75	43	0	152
Proyecto Ejecutivo Movilidad Urbana- Nodo Corregidora y Clouthier, En San Pedro Garza García, N.L.	20-dic-19	20-dic-19	24-abr-20	392	127	66	139	253
Manifiesto de Impacto Ambiental de La Calle Via Popilia, Col. Fuentes Del Valle, San Pedro Garza García, N.L.	20-dic-19	20-dic-19	19-ene-20	390	31	268	0	390
Dictámen Técnico y Mecánica de Suelos de La Calle Vía Popilia, Col. Fuentes Del Valle, Municipio de San Pedro Garza García, N.L.	20-dic-19	20-dic-19	19-ene-20	206	31	141	0	206
Construcción y Reparación de Banquetas Ganadoras Del Presupuesto Participativo 2019, Avenida Morones Prieto Entre Casa de Gobierno y Colonia Los Pinos, Colonia Vista Montaña Interes Social, Fraccionamiento Lazaro Garza Ayala, Colonia Los Sauces y Col. Casco Sur Oriente, San Pedro Garza García, N.L.	22-nov-19	22-nov-19	19-abr-20	2,205	150	313	1,344	861
Terracear Sección-Antigua Hacienda San Agustín En Parque Lomas Del Sol, Colonia Antigua Hacienda San Agustín, y Ejecución de Gaviones Alpino Chipinque, Avenida Gómez Morin Entre Aristóteles y Camino A Chipinque, Colonia Comercial Alpino Chipinque, En El Municipio de San Pedro Garza García, N.L.	11-nov-19	11-nov-19	19-dic-19	381	39	208	0	381
Pocket Park de Palo Blanco-Fase 3, Col. Palo Blanco, San Pedro Garza García, N.L.	19-nov-19	19-nov-19	23-dic-19	170	35	103	49	121
Proyecto Ejecutivo Parque Pájaro Carpintero, Doblado, 16 de Septiembre, Galeana y Degollado, Col. Casco Urbano, San Pedro Garza García, N.L.	14-nov-19	14-nov-19	16-dic-19	386	33	249	288	99
Construcción y Reparación de Banquetas y Cordones Ganadores Del Presupuesto Participativo 2019, Cordones Colonia Santa Cruz, Banquetas En Colonia Los Soles Banqueta En Colonia Valle de San Ángel Sector, Sección Jardines, Parada de Camión y Banquetas En Avenida Batallón de San Patricio Entre Eugenio Garza Lagüera y Lampazos, Banqueta Andador Calle Montes Rocalosos y Avenida Real de San Agustín En Colonia Residencial San Agustín 2do Sector, San Pedro Garza García, N.L.	16-dic-19	16-dic-19	13-mar-20	2,514	89	601	673	1,841
Adecuación de Camellones Lomas Del Valle, En San Pedro Garza García, N.L.	11-mar-20	11-mar-20	08-jun-20	5,000	90	1,182	1,427	3,573
Construcción de Parque Bosques Fase 2, En San Pedro Garza García, N.L.	16-mar-20	16-mar-20	10-dic-20	24,000	270	1,892	7,050	16,950

Nota: En lo que corresponde a las obras del año 2019, algunas están en revisión de estimaciones y otras obras están en proceso de cierre financiero.

**Municipio de San Pedro Garza García, N.L.
Informe de Avance de Gestión Financiera
Segundo Trimestre 2020**

**Formato 3 A1
Informe Analítico de Obligaciones Diferentes de Financiamiento
Ley de Disciplina Financiera al 30 de junio de 2020
(Miles de Pesos)**

Denominación de Las Obligaciones Diferentes de Financiamiento	Fecha del Contrato	Fecha de inicio del proyecto	Fecha de vencimiento del proyecto	Monto de la inversión	Plazo pactado (Días)	Monto promedio mensual de pago	Monto pagado al 30 de Junio de 2020	Saldo por pagar al 30 de Junio de 2020
Desarrollo Del Análisis Costo-Beneficio Del Proyecto de La Ampliación de La Av. Vasconcelos Del Tramo de La Av. Corregidora Hasta La Av. Jiménez, En El Municipio de San Pedro Garza García, N.L.	14-feb-20	14-feb-20	14-mar-20	387	30	274	0	387
Levantamiento de Infraestructura Pluvial Ubicada En Los Sectores K2, K5 y Complemento K6 Del Municipio de San Pedro Garza García, N.L.	18-mar-20	18-mar-20	15-abr-20	380	29	279	0	380
proyecto ejecutivo imagen urbana de calzada san pedro y calzada del valle, san pedro garza garcía, n.l.	31-ene-20	31-ene-20	30-mar-20	390	60	138	82	308
desarrollo de proyecto, cálculos e ingenierías para campo deportivo revolución, calle manuel j. clouthier y división del norte en la col. san pedro 400, san pedro garza garcía, n.l.	14-feb-20	14-feb-20	14-mar-20	403	30	286	0	403
1.- rehabilitación de pavimento y banquetta en calzada del valle, de gómez morín a calzada san pedro en la col. del valle, etapa 2 y 3; 2.- rehabilitación de pavimento y banquetta en calzada del valle, de calzada san pedro a río jordán en la col. del valle, etapa 1 y 2; 3.- rehabilitación de pavimento y banquetta en calzada del valle, calzada san pedro a río jordán en la col. del valle, etapa 3 y 4, en san pedro garza garcía, n.l.	28-abr-20	05-may-20	30-nov-20	70,000	210	7,093	20,040	49,960
rehabilitación de pavimento y banquetta en calzada san pedro, de calzada del valle a av. vasconcelos, en la colonia del valle, san pedro garza garcía, n.l.	30-abr-20	05-may-20	01-oct-20	36,800	150	5,221	10,404	26,396
desarrollo de manifiesto y su exención de impacto ambiental en proyecto de ampliación de la av. vasconcelos, desde la av. corregidora hasta la av. jiménez, en el municipio de san pedro garza garcía, n.l.	20-abr-20	20-abr-20	04-may-20	70	15	99	0	70
construcción de parque central fase 3 y 4, en san pedro garza garcía, n.l.	21-may-20	21-may-20	04-ene-21	101,600	229	9,441	27,677	73,923
servicios profesionales de ingeniería civil y arquitectura con experiencia en proyectos estratégicos para obra pública como diseño arquitectónico, paisajismo, urbanismo, vías terrestres y obras hidráulicas, para obras del programa 2019 y 2020, municipio de san pedro garza garcía, n.l.	18-may-20	21-may-20	20-may-21	16,500	365	962	1,260	15,240
demolición de predios 609, 615, 617 y 619 de la av. josé vasconcelos entre la calle corregidora y la calle mariano jiménez, san pedro garza garcía, n.l.	27-may-20	27-may-20	25-jun-20	404	30	287	0	404
proyecto ejecutivo de imagen urbana de ampliación de la ave. josé vasconcelos entre las calles de corregidora y jiménez, en san pedro garza garcía, n.l.	01-jun-20	01-jun-20	30-jul-20	369	60	131	0	369
proyecto arquitectónico y ejecutivo skate park clouthier, san pedro garza garcía, n.l.	15-jun-20	15-jun-20	13-ago-20	377	60	134	0	377
elaboración de catálogo y presupuesto de obra de regeneración de av. real san agustín (norte) acera oriente de av. alfonso reyes hasta batallón de san patricio (a partir de cruces seguros y ampliación de banquetas), zona campestre, san pedro garza garcía, n.l.	08-jun-20	08-jun-20	22-jul-20	120	45	57	0	120
terracería en parque versalles, col. valle de san ángel 4to sector; parque pet friendly en plutarco elías calles y alfonso reyes col. tampiquito; y cancha multiusos en parque vista real, col. vista real, san pedro garza garcía, n.l.	24-abr-20	02-may-20	30-jul-20	1,706	90	403	476	1,230
ochavos en entrada a lidio torres sobre avenida gómez morín (por el palestino libanés), col. carrizalejo, en san pedro garza garcía, n.l.	01-jul-20	01-jul-20	30-jul-20	121	30	86	0	121
Subtotal B. Otros Instrumentos 2.				1,906,565		173,302	797,591	1,108,974

Nota: En lo que corresponde a las obras del año 2019, algunas están en revisión de estimaciones y otras obras están en proceso de cierre financiero.

**Municipio de San Pedro Garza García, N.L.
Informe de Avance de Gestión Financiera
Segundo Trimestre 2020**

**Formato 4 A1
Balance Presupuestario
del 1 de enero al 30 de junio de 2020
(Miles de Pesos)**

Concepto	Estimado/ Aprobado	Devengado	Recaudado/ Pagado
A. Ingresos Totales (A = A1+A2+A3)	2,955,972	1,657,092	1,657,092
A1. Ingresos de Libre Disposición	2,708,066	1,527,044	1,527,044
A2. Transferencias Federales Etiquetadas	247,906	130,048	130,048
A3. Financiamiento Neto	-	-	-
B. Egresos Presupuestarios¹ (B = B1+B2)	4,463,318	1,219,556	1,164,170
B1. Gasto No Etiquetado (sin incluir Amortización de la Deuda Pública)	4,451,026	1,219,556	1,164,170
B2. Gasto Etiquetado (sin incluir Amortización de la Deuda Pública)	12,292	-	-
C. Remanentes del Ejercicio Anterior (C = C1 + C2)	1,692,180	-	-
C1. Remanentes de Ingresos de Libre Disposición aplicados en el periodo	1,575,212	-	-
C2. Remanentes de Transferencias Federales Etiquetadas aplicados en el periodo	116,967	-	-
I. Balance Presupuestario (I = A - B + C)	184,833	437,535	492,922
II. Balance Presupuestario sin Financiamiento Neto (II = I - A3)	184,833	437,535	492,922
III. Balance Presupuestario sin Financiamiento Neto y sin Remanentes del Ejercicio Anterior (III= II - C)	(1,507,346)	437,535	492,922
Concepto	Aprobado	Devengado	Pagado
E. Intereses, Comisiones y Gastos de la Deuda (E = E1+E2)	3,866	1,783	1,493
E1. Intereses, Comisiones y Gastos de la Deuda con Gasto No Etiquetado	3,866	1,783	1,493
E2. Intereses, Comisiones y Gastos de la Deuda con Gasto Etiquetado	-	-	-
IV. Balance Primario (IV = III + E)	(1,511,213)	435,753	491,429
Concepto	Estimado/ Aprobado	Devengado	Recaudado/ Pagado
F. Financiamiento (F = F1 + F2)	-	-	-
F1. Financiamiento con Fuente de Pago de Ingresos de Libre Disposición	-	-	-
F2. Financiamiento con Fuente de Pago de Transferencias Federales Etiquetadas	-	-	-
G. Amortización de la Deuda (G = G1 + G2)	5,687	2,994	2,487
G1. Amortización de la Deuda Pública con Gasto No Etiquetado	5,687	2,994	2,487
G2. Amortización de la Deuda Pública con Gasto Etiquetado	-	-	-
A3. Financiamiento Neto (A3 = F - G)	(5,687)	(2,994)	(2,487)

Municipio de San Pedro Garza García, N.L.
Informe de Avance de Gestión Financiera
Segundo Trimestre 2020

Formato 4 A1
Balance Presupuestario
del 1 de enero al 30 de junio de 2020
(Miles de Pesos)

Concepto	Estimado/ Aprobado	Devengado	Recaudado/ Pagado
A1. Ingresos de Libre Disposición	2,708,066	1,527,044	1,527,044
A3.1 Financiamiento Neto con Fuente de Pago de Ingresos de Libre Disposición (A3.1 = F1 – G1)	(5,687)	(2,994)	(2,487)
F1. Financiamiento con Fuente de Pago de Ingresos de Libre Disposición	-	-	-
G1. Amortización de la Deuda Pública con Gasto No Etiquetado	5,687	2,994	2,487
B1. Gasto No Etiquetado (sin incluir Amortización de la Deuda Pública)	4,451,026	1,219,556	1,164,170
C1. Remanentes de Ingresos de Libre Disposición aplicados en el periodo	1,575,212	-	-
V. Balance Presupuestario de Recursos Disponibles (V = A1 + A3.1 – B 1 + C1)	(173,435)	304,494	360,386
VI. Balance Presupuestario de Recursos Disponibles sin Financiamiento Neto (VI = V – A3.1)	(167,748)	307,487	362,874
Concepto	Estimado/ Aprobado	Devengado	Recaudado/ Pagado
A2. Transferencias Federales Etiquetadas	247,906	130,048	130,048
A3.2 Financiamiento Neto con Fuente de Pago de Transferencias Federales Etiquetadas (A3.2 = F2 – G2)	-	-	-
F2. Financiamiento con Fuente de Pago de Transferencias Federales Etiquetadas	-	-	-
G2. Amortización de la Deuda Pública con Gasto Etiquetado	-	-	-
B2. Gasto Etiquetado (sin incluir Amortización de la Deuda Pública)	12,292	-	-
C2. Remanentes de Transferencias Federales Etiquetadas aplicados en el periodo	116,967	-	-
VII. Balance Presupuestario de Recursos Etiquetados (VII = A2 + A3.2 – B2 + C2)	352,581	130,048	130,048
VIII. Balance Presupuestario de Recursos Etiquetados sin Financiamiento Neto (VIII = VII – A3.2)	352,581	130,048	130,048

**Municipio de San Pedro Garza García, N.L.
Informe de Avance de Gestión Financiera
Segundo Trimestre 2020**

**Formato 5 A1
Estado Analítico de Ingresos Detallado
Del 1 de enero al 30 de junio de 2020
(Miles de pesos)**

Concepto	Ingreso					Diferencia
	Estimado 2020	Ampliaciones/ (Reducciones)	Modificado 2020	Devengado	Recaudado	
Ingresos de Libre Disposición						
A. Impuestos	1,223,719		1,223,719	747,255	747,255	(476,464)
B. Cuotas y Aportaciones de Seguridad Social						
C. Contribuciones de Mejoras						
D. Derechos	121,834		121,834	36,975	36,975	(84,859)
E. Productos	129,951		129,951	72,984	72,984	(56,967)
F. Aprovechamientos	72,694		72,694	21,814	21,814	(50,882)
G. Ingresos por Ventas de Bienes y Servicios						
H. Participaciones	1,084,402		1,084,402	608,459	608,459	(475,943)
(H=h1+h2+h3+h4+h5+h6+h7+h8+h9+h10+h11)						
h1) Fondo General de Participaciones	812,424		812,424	442,021	442,021	(370,403)
h2) Fondo de Fomento Municipal	113,463		113,463	70,405	70,405	(43,058)
h3) Fondo de Fiscalización y Recaudación	38,309		38,309	22,667	22,667	(15,642)
h4) Fondo de Compensación						
h5) Fondo de Extracción de Hidrocarburos	3,185		3,185	1,159	1,159	(2,026)
h6) Impuesto Especial Sobre Producción y Servicios	29,977		29,977	12,781	12,781	(17,196)
h7) 0.136% de la Recaudación Federal Participable						
h8) 3.17% Sobre Extracción de Petróleo						
h9) Gasolinas y Diésel	14,171		14,171	5,447	5,447	(8,724)
h10) Fondo del Impuesto Sobre la Renta	72,873		72,873	53,978	53,978	(18,895)
h11) Fondo de Estabilización de los Ingresos de las Entidades Federativas						
I. Incentivos Derivados de la Colaboración Fiscal (I=i1+i2+i3+i4+i5)	32,621		32,621	17,733	17,733	(14,889)
i1) Tenencia o Uso de Vehículos	2,270		2,270	6	6	(2,263)
i2) Fondo de Compensación ISAN						
i3) Impuesto Sobre Automóviles Nuevos	26,555		26,555	13,607	13,607	(12,949)
i4) Fondo de Compensación de Repecos-Intermedios						
i5) Otros Incentivos Económicos	3,797		3,797	4,120	4,120	323
J. Transferencias						
K. Convenios						
k1) Otros Convenios y Subsidios						
L. Otros Ingresos de Libre Disposición (L=l1+l2)	42,844		42,844	21,826	21,826	(21,018)
l1) Participaciones en Ingresos Locales	1,084		1,084	58	58	(1,025)
l2) Otros Ingresos de Libre Disposición	41,760		41,760	21,768	21,768	(19,993)
I. Total de Ingresos de Libre Disposición (I=A+B+C+D+E+F+G+H+I+J+K+L)	2,708,066		2,708,066	1,527,044	1,527,044	(1,181,022)
Ingresos Excedentes de Ingresos de Libre Disposición						

**Municipio de San Pedro Garza García, N.L.
Informe de Avance de Gestión Financiera
Segundo Trimestre 2020**

**Formato 5 A1
Estado Analítico de Ingresos Detallado
Del 1 de enero al 30 de junio de 2020
(Miles de pesos)**

Concepto	Ingreso					Diferencia																												
	Estimado 2020	Ampliaciones/ (Reducciones)	Modificado 2020	Devengado	Recaudado																													
Transferencias Federales Etiquetadas																																		
A. Aportaciones (A=a1+a2+a3+a4+a5+a6+a7+a8)	175,757		175,757	98,581	98,581	(77,177)																												
a1) Fondo de Aportaciones para la Nómina Educativa y Gasto Operativo																																		
a2) Fondo de Aportaciones para los Servicios de Salud																																		
a3) Fondo de Aportaciones para la Infraestructura Social	5,940		5,940	3,430	3,430	(2,510)																												
a4) Fondo de Aportaciones para el Fortalecimiento de los Municipios y de las Demarcaciones Territoriales del Distrito Federal	87,482		87,482	44,415	44,415	(43,066)																												
a5) Fondo de Aportaciones Múltiples																																		
a6) Fondo de Aportaciones para la Educación Tecnológica y de Adultos																																		
a7) Fondo de Aportaciones para la Seguridad Pública de los Estados y del Distrito Federal	82,335		82,335	50,735	50,735	(31,600)																												
a8) Fondo de Aportaciones para el Fortalecimiento de las Entidades Federativas																																		
B. Convenios (B=b1+b2+b3+b4)	71,119		71,119	31,468	31,468	(39,651)																												
b1) Convenios de Protección Social en Salud																																		
b2) Convenios de Descentralización																																		
b3) Convenios de Reasignación																																		
b4) Otros Convenios y Subsidios	71,119		71,119	31,468	31,468	(39,651)																												
C. Fondos Distintos de Aportaciones (C=c1+c2)																																		
c1) Fondo para Entidades Federativas y Municipios Productores de Hidrocarburos																																		
c2) Fondo Minero																																		
D. Transferencias, Subsidios y Subvenciones, y Pensiones y Jubilaciones																																		
E. Otras Transferencias Federales Etiquetadas	1,030		1,030			(1,030)																												
II. Total de Transferencias Federales Etiquetadas (II = A + B + C + D + E)	247,906		247,906	130,048	130,048	(117,858)																												
III. Ingresos Derivados de Financiamientos (III = A)																																		
A. Ingresos Derivados de Financiamientos																																		
IV. Total de Ingresos (IV = I + II + III)	2,955,972		2,955,972	1,657,092	1,657,092	(1,298,880)																												
<table border="1"> <thead> <tr> <th colspan="7">Datos Informativos</th> </tr> </thead> <tbody> <tr> <td colspan="7">1. Ingresos Derivados de Financiamientos con Fuente de Pago de Ingresos de Libre Disposición</td> </tr> <tr> <td colspan="7">2. Ingresos Derivados de Financiamientos con Fuente de Pago de Transferencias Federales Etiquetadas</td> </tr> <tr> <td colspan="7">3. Ingresos Derivados de Financiamientos (3 = 1 + 2)</td> </tr> </tbody> </table>							Datos Informativos							1. Ingresos Derivados de Financiamientos con Fuente de Pago de Ingresos de Libre Disposición							2. Ingresos Derivados de Financiamientos con Fuente de Pago de Transferencias Federales Etiquetadas							3. Ingresos Derivados de Financiamientos (3 = 1 + 2)						
Datos Informativos																																		
1. Ingresos Derivados de Financiamientos con Fuente de Pago de Ingresos de Libre Disposición																																		
2. Ingresos Derivados de Financiamientos con Fuente de Pago de Transferencias Federales Etiquetadas																																		
3. Ingresos Derivados de Financiamientos (3 = 1 + 2)																																		

Municipio de San Pedro Garza García, N.L.
Informe de Avance de Gestión Financiera
Segundo Trimestre 2020

Formato 6a A1
Estado Analítico del Ejercicio del Presupuesto de Egresos Detallado
Clasificación por Objeto del Gasto (Capítulo y Concepto)
del 1 de enero al 30 de junio de 2020
(Miles de pesos)

Concepto (c)	Egresos					Subejercicio
	Aprobado 2020	Ampliaciones/ (Reducciones)	Modificado 2020	Devengado	Pagado	
I. Gasto No Etiquetado (I=A+B+C+D+E+F+G+H+I)	4,456,668	-	4,456,668	1,222,550	1,166,657	3,234,118
A. Servicios Personales (A=a1+a2+a3+a4+a5+a6+a7)	1,318,369	-	1,318,369	498,534	487,286	819,836
a1) Remuneraciones al Personal de Carácter Permanente	584,150	-	584,150	229,317	229,317	354,833
a2) Remuneraciones al Personal de Carácter Transitorio	71,294	-	71,294	32,611	32,611	38,683
a3) Remuneraciones Adicionales y Especiales	183,946	-	183,946	61,800	61,800	122,146
a4) Seguridad Social	213,045	-	213,045	70,022	58,783	143,022
a5) Otras Prestaciones Sociales y Económicas	261,262	-	261,262	102,959	102,950	158,303
a6) Previsiones	-	-	-	-	-	0
a7) Pago de Estímulos a Servidores Públicos	4,673	-	4,673	1,824	1,824	2,849
B. Materiales y Suministros (B=b1+b2+b3+b4+b5+b6+b7+b8+b9)	236,230	-	236,230	60,557	54,613	175,674
b1) Materiales de Administración, Emisión de Documentos y Artículos Oficiales	12,235	-	12,235	3,915	3,315	8,320
b2) Alimentos y Utensilios	18,835	-	18,835	4,807	4,431	14,028
b3) Materias Primas y Materiales de Producción y Comercialización	7	-	7	21	17	(15)
b4) Materiales y Artículos de Construcción y de Reparación	89,253	-	89,253	8,045	6,142	81,209
b5) Productos Químicos, Farmacéuticos y de Laboratorio	4,157	-	4,157	4,660	4,511	(503)
b6) Combustibles, Lubricantes y Aditivos	70,568	-	70,568	28,086	25,681	42,481
b7) Vestuario, Blancos, Prendas de Protección y Artículos Deportivos	21,449	-	21,449	2,003	1,964	19,446
b8) Materiales y Suministros Para Seguridad	1,617	-	1,617	4,308	4,308	(2,691)
b9) Herramientas, Refacciones y Accesorios Menores	18,110	-	18,110	4,712	4,243	13,398
C. Servicios Generales (C=c1+c2+c3+c4+c5+c6+c7+c8+c9)	742,618	-	742,618	186,493	159,105	556,125
c1) Servicios Básicos	118,501	-	118,501	34,592	29,835	83,909
c2) Servicios de Arrendamiento	74,656	-	74,656	25,059	16,402	49,597
c3) Servicios Profesionales, Científicos, Técnicos y Otros Servicios	166,582	-	166,582	24,610	17,477	141,972
c4) Servicios Financieros, Bancarios y Comerciales	34,449	-	34,449	13,908	13,250	20,540
c5) Servicios de Instalación, Reparación, Mantenimiento y Conservación	248,046	-	248,046	65,830	61,332	182,216
c6) Servicios de Comunicación Social y Publicidad	28,360	-	28,360	6,776	6,375	21,584
c7) Servicios de Traslado y Viáticos	2,986	-	2,986	414	411	2,572
c8) Servicios Oficiales	18,585	-	18,585	641	602	17,944
c9) Otros Servicios Generales	50,454	-	50,454	14,663	13,421	35,790
D. Transferencias, Asignaciones, Subsidios y Otras Ayudas (D=d1+d2+d3+d4+d5+d6+d7+d8+d9)	433,238	-	433,238	117,877	114,481	315,362
d1) Transferencias Internas y Asignaciones al Sector Público	48,830	-	48,830	30,160	30,160	18,670
d2) Transferencias al Resto del Sector Público	-	-	-	-	-	0
d3) Subsidios y Subvenciones	-	-	-	-	-	0
d4) Ayudas Sociales	218,888	-	218,888	18,986	15,591	199,901
d5) Pensiones y Jubilaciones	165,521	-	165,521	68,730	68,730	96,791
d6) Transferencias a Fideicomisos, Mandatos y Otros Análogos	-	-	-	-	-	0
d7) Transferencias a la Seguridad Social	-	-	-	-	-	0
d8) Donativos	-	-	-	-	-	0
d9) Transferencias al Exterior	-	-	-	-	-	0

Municipio de San Pedro Garza García, N.L.
Informe de Avance de Gestión Financiera
Segundo Trimestre 2020

Formato 6a A1
Estado Analítico del Ejercicio del Presupuesto de Egresos Detallado
Clasificación por Objeto del Gasto (Capítulo y Concepto)
del 1 de enero al 30 de junio de 2020
(Miles de pesos)

Concepto (c)	Egresos					Subejercicio
	Aprobado 2020	Ampliaciones/ (Reducciones)	Modificado 2020	Devengado	Pagado	
E. Bienes Muebles, Inmuebles e Intangibles (E=e1+e2+e3+e4+e5+e6+e7+e8+e9)	232,501	-	232,501	72,543	70,109	159,958
e1) Mobiliario y Equipo de Administración	42,173	-	42,173	2,172	1,644	40,001
e2) Mobiliario y Equipo Educativo y Recreativo	9,720	-	9,720	601	159	9,119
e3) Equipo e Instrumental Médico y de Laboratorio	2,148	-	2,148	789	786	1,358
e4) Vehículos y Equipo de Transporte	68,419	-	68,419	102	64	68,318
e5) Equipo de Defensa y Seguridad	9,726	-	9,726	25,952	25,952	(16,226)
e6) Maquinaria, Otros Equipos y Herramientas	22,829	-	22,829	5,931	4,797	16,899
e7) Activos Biológicos	-	-	-	-	-	0
e8) Bienes Inmuebles	67,000	-	67,000	35,702	35,702	31,298
e9) Activos Intangibles	10,486	-	10,486	1,295	1,006	9,191
F. Inversión Pública (F=f1+f2+f3)	1,484,158	-	1,484,158	281,771	277,084	1,202,387
f1) Obra Pública en Bienes de Dominio Público	1,151,745	-	1,151,745	196,450	192,640	955,295
f2) Obra Pública en Bienes Propios	332,413	-	332,413	85,321	84,444	247,092
f3) Proyectos Productivos y Acciones de Fomento	-	-	-	-	-	0
G. Inversiones Financieras y Otras Provisiones (G=g1+g2+g3+g4+g5+g6+g7)	-	-	-	-	-	0
g1) Inversiones Para el Fomento de Actividades Productivas	-	-	-	-	-	0
g2) Acciones y Participaciones de Capital	-	-	-	-	-	0
g3) Compra de Títulos y Valores	-	-	-	-	-	0
g4) Concesión de Préstamos	-	-	-	-	-	0
g5) Inversiones en Fideicomisos, Mandatos y Otros Análogos	-	-	-	-	-	0
Fideicomiso de Desastres Naturales (Informativo)	-	-	-	-	-	0
g6) Otras Inversiones Financieras	-	-	-	-	-	0
g7) Provisiones para Contingencias y Otras Erogaciones Especiales	-	-	-	-	-	0
H. Participaciones y Aportaciones (H=h1+h2+h3)	-	-	-	-	-	0
h1) Participaciones	-	-	-	-	-	0
h2) Aportaciones	-	-	-	-	-	0
h3) Convenios	-	-	-	-	-	0
I. Deuda Pública (I=i1+i2+i3+i4+i5+i6+i7)	9,553	-	9,553	4,776	3,980	-
i1) Amortización de la Deuda Pública	5,687	-	5,687	2,994	2,487	-
i2) Intereses de la Deuda Pública	3,866	-	3,866	1,783	1,493	-
i3) Comisiones de la Deuda Pública	-	-	-	-	-	0
i4) Gastos de la Deuda Pública	-	-	-	-	-	0
i5) Costo por Coberturas	-	-	-	-	-	0
i6) Apoyos Financieros	-	-	-	-	-	0
i7) Adeudos de Ejercicios Fiscales Anteriores (ADEFAS)	-	-	-	-	-	0
			0			
			0			

Municipio de San Pedro Garza García, N.L.
Informe de Avance de Gestión Financiera
Segundo Trimestre 2020

Formato 6a A1
Estado Analítico del Ejercicio del Presupuesto de Egresos Detallado
Clasificación por Objeto del Gasto (Capítulo y Concepto)
del 1 de enero al 30 de junio de 2020
(Miles de pesos)

Concepto (c)	Egresos					Subejercicio
	Aprobado 2020	Ampliaciones/ (Reducciones)	Modificado 2020	Devengado	Pagado	
			0			
II. Gasto Etiquetado (II=A+B+C+D+E+F+G+H+I)	12,337	-	12,337	0	0	12,337
A. Servicios Personales (A=a1+a2+a3+a4+a5+a6+a7)	-	-	-	-	-	0
a1) Remuneraciones al Personal de Carácter Permanente	-	-	-	-	-	0
a2) Remuneraciones al Personal de Carácter Transitorio	-	-	-	-	-	0
a3) Remuneraciones Adicionales y Especiales	-	-	-	-	-	0
a4) Seguridad Social	-	-	-	-	-	0
a5) Otras Prestaciones Sociales y Económicas	-	-	-	-	-	0
a6) Previsiones	-	-	-	-	-	0
a7) Pago de Estímulos a Servidores Públicos	-	-	-	-	-	0
B. Materiales y Suministros (B=b1+b2+b3+b4+b5+b6+b7+b8+b9)	800	-	800	0	0	800
b1) Materiales de Administración, Emisión de Documentos y Artículos Oficiales	-	-	-	-	-	0
b2) Alimentos y Utensilios	-	-	-	-	-	0
b3) Materias Primas y Materiales de Producción y Comercialización	-	-	-	-	-	0
b4) Materiales y Artículos de Construcción y de Reparación	3	-	3	-	-	3
b5) Productos Químicos, Farmacéuticos y de Laboratorio	-	-	-	-	-	0
b6) Combustibles, Lubricantes y Aditivos	-	-	-	-	-	0
b7) Vestuario, Blancos, Prendas de Protección y Artículos Deportivos	797	-	797	-	-	797
b8) Materiales y Suministros Para Seguridad	-	-	-	-	-	0
b9) Herramientas, Refacciones y Accesorios Menores	-	-	-	-	-	0
C. Servicios Generales (C=c1+c2+c3+c4+c5+c6+c7+c8+c9)	5,738	-	5,738	0	0	5,738
c1) Servicios Básicos	-	-	-	-	-	0
c2) Servicios de Arrendamiento	-	-	-	-	-	0
c3) Servicios Profesionales, Científicos, Técnicos y Otros Servicios	5,738	-	5,738	-	-	5,738
c4) Servicios Financieros, Bancarios y Comerciales	-	-	-	-	-	0
c5) Servicios de Instalación, Reparación, Mantenimiento y Conservación	-	-	-	-	-	0
c6) Servicios de Comunicación Social y Publicidad	-	-	-	-	-	0
c7) Servicios de Traslado y Viáticos	-	-	-	-	-	0
c8) Servicios Oficiales	-	-	-	-	-	0
c9) Otros Servicios Generales	-	-	-	-	-	0
D. Transferencias, Asignaciones, Subsidios y Otras Ayudas (D=d1+d2+d3+d4+d5+d6+d7+d8+d9)	5,800	-	5,800	0	0	5,800
d1) Transferencias Internas y Asignaciones al Sector Público	-	-	-	-	-	0
d2) Transferencias al Resto del Sector Público	-	-	-	-	-	0
d3) Subsidios y Subvenciones	-	-	-	-	-	0
d4) Ayudas Sociales	5,800	-	5,800	-	-	5,800
d5) Pensiones y Jubilaciones	-	-	-	-	-	0
d6) Transferencias a Fideicomisos, Mandatos y Otros Análogos	-	-	-	-	-	0
d7) Transferencias a la Seguridad Social	-	-	-	-	-	0
d8) Donativos	-	-	-	-	-	0
d9) Transferencias al Exterior	-	-	-	-	-	0
E. Bienes Muebles, Inmuebles e Intangibles (E=e1+e2+e3+e4+e5+e6+e7+e8+e9)	-	-	-	-	-	0
e1) Mobiliario y Equipo de Administración	-	-	-	-	-	0
e2) Mobiliario y Equipo Educativo y Recreativo	-	-	-	-	-	0
e3) Equipo e Instrumental Médico y de Laboratorio	-	-	-	-	-	0
e4) Vehículos y Equipo de Transporte	-	-	-	-	-	0
e5) Equipo de Defensa y Seguridad	-	-	-	-	-	0
e6) Maquinaria, Otros Equipos y Herramientas	-	-	-	-	-	0
e7) Activos Biológicos	-	-	-	-	-	0
e8) Bienes Inmuebles	-	-	-	-	-	0
e9) Activos Intangibles	-	-	-	-	-	0

Municipio de San Pedro Garza García, N.L.
Informe de Avance de Gestión Financiera
Segundo Trimestre 2020

Formato 6a A1
Estado Analítico del Ejercicio del Presupuesto de Egresos Detallado
Clasificación por Objeto del Gasto (Capítulo y Concepto)
del 1 de enero al 30 de junio de 2020
(Miles de pesos)

Concepto (c)	Egresos					Subejercicio
	Aprobado 2020	Ampliaciones/ (Reducciones)	Modificado 2020	Devengado	Pagado	
F. Inversión Pública (F=f1+f2+f3)	-	-	-	-	-	0
f1) Obra Pública en Bienes de Dominio Público	-	-	-	-	-	0
f2) Obra Pública en Bienes Propios	-	-	-	-	-	0
f3) Proyectos Productivos y Acciones de Fomento	-	-	-	-	-	0
G. Inversiones Financieras y Otras Provisiones (G=g1+g2+g3+g4+g5+g6+g7)	-	-	-	-	-	0
g1) Inversiones Para el Fomento de Actividades Productivas	-	-	-	-	-	0
g2) Acciones y Participaciones de Capital	-	-	-	-	-	0
g3) Compra de Títulos y Valores	-	-	-	-	-	0
g4) Concesión de Préstamos	-	-	-	-	-	0
g5) Inversiones en Fideicomisos, Mandatos y Otros Análogos	-	-	-	-	-	0
Fideicomiso de Desastres Naturales (Informativo)	-	-	-	-	-	0
g6) Otras Inversiones Financieras	-	-	-	-	-	0
g7) Provisiones para Contingencias y Otras Erogaciones Especiales	-	-	-	-	-	0
H. Participaciones y Aportaciones (H=h1+h2+h3)	-	-	-	-	-	0
h1) Participaciones	-	-	-	-	-	0
h2) Aportaciones	-	-	-	-	-	0
h3) Convenios	-	-	-	-	-	0
I. Deuda Pública (I=i1+i2+i3+i4+i5+i6+i7)	-	-	-	-	-	0
i1) Amortización de la Deuda Pública	-	-	-	-	-	0
i2) Intereses de la Deuda Pública	-	-	-	-	-	0
i3) Comisiones de la Deuda Pública	-	-	-	-	-	0
i4) Gastos de la Deuda Pública	-	-	-	-	-	0
i5) Costo por Coberturas	-	-	-	-	-	0
i6) Apoyos Financieros	-	-	-	-	-	0
i7) Adeudos de Ejercicios Fiscales Anteriores (ADEFAS)	-	-	-	-	-	0
			0			
III. Total de Egresos (III = I + II)	4,469,005	0	4,469,005	1,222,550	1,166,657	3,246,455

Municipio de San Pedro Garza García, N.L.
Informe de Avance de Gestión Financiera
Segundo Trimestre 2020

Formato 6b A1
Estado Analítico del Ejercicio del Presupuesto de Egresos Detallado
Clasificación Administrativa
Del 1 de enero al 30 de junio de 2020
(Miles de Pesos)

Concepto (c)	Egresos					Subejercicio
	Aprobado 2020	Ampliaciones/ (Reducciones)	Modificado 2020	Devengado	Pagado	
I. Gasto No Etiquetado	4,456,668	-	4,456,668	1,222,550	1,166,657	3,234,118
Republicano Ayuntamiento	20,410	-	20,410	6,435	6,320	13,976
Sec. del Republicano Ayuntamiento	135,368	-	135,368	46,561	45,918	88,807
Sec. de Finanzas y Tesorería	105,314	-	105,314	37,277	36,070	68,037
Sec. de Administración	117,834	-	117,834	39,251	37,546	78,582
Sec. de Cultura y Educación	183,421	-	183,421	46,162	43,512	137,260
Sec. de Desarrollo Social Y Humano	75,580	-	75,580	18,514	17,710	57,066
Sec. de Ordenamiento y Desarrollo Urbano	106,720	-	106,720	27,920	24,536	78,801
Sec. de la Contraloría y Transparencia	48,771	-	48,771	17,381	16,777	31,390
Sec. de Obras Publicas	55,695	-	55,695	15,300	14,797	40,395
Sec. de Innovación y Participación Ciudadana	47,481	-	47,481	14,219	13,751	33,261
Sec. de Seguridad Pública	625,600	-	625,600	210,494	197,262	415,106
Sec. de Servicios Públicos y Medio Ambiente	536,510	-	536,510	153,750	141,202	382,759
Sec. Particular	23,879	-	23,879	7,236	7,166	16,643
Sec. General	40,787	-	40,787	10,021	9,949	30,766
Unidad de Gobierno Para Resultados	20,775	-	20,775	5,523	5,490	15,252
Desarrollo Integral de La Familia - DIF	116,286	-	116,286	44,158	41,339	72,129
Unidad de Comunicación y Atención al COVID	-	-	0	889	782	(889)
Previsión Social	168,305	-	168,305	103,595	98,216	64,710
Sindicato y Organismos Descentralizados	281,400	-	281,400	52,714	52,322	228,686
Emergencia Covid19	-	-	0	-	-	-
Inversiones Activo Fijo	232,501	-	232,501	72,543	70,109	159,958
Inversión en Obras Publicas	1,484,158	-	1,484,158	281,771	277,084	1,202,387
Amortización de la Deuda	5,687	-	5,687	2,994	2,487	2,693
Intereses de la Deuda y Pago de Sentencias	3,866	-	3,866	2,386	2,048	1,480
Provisiones a Largo Plazo	20,320	-	20,320	5,458	4,264	14,862
II. Gasto Etiquetado	12,337	-	12,337	0	0	12,337
Sec. de Desarrollo Social	5,800	-	5,800	-	-	5,800
Sec. de Seguridad Pública	6,022	-	6,022	-	-	6,022
Unidad de Gobierno Para Resultados	412	-	412	-	-	412
Desarrollo Integral de La Familia - DIF	103	-	103	-	-	103
III. Total de Egresos (III = I + II)	4,469,005	0	4,469,005	1,222,550	1,166,657	3,246,455

**Municipio de San Pedro Garza García, N.L.
Informe de Avance de Gestión Financiera
Segundo Trimestre 2020**

**Formato 6c A1
Estado Analítico del Ejercicio del Presupuesto de Egresos Detallado
Clasificación Funcional (Finalidad y Función)
del 1 de enero al 30 de junio de 2020
(Miles de pesos)**

Concepto	Egresos					Subejercicio
	Aprobado 2020	Ampliaciones/ (Reducciones)	Modificado 2020	Devengado	Pagado	
I. Gasto No Etiquetado (I=A+B+C+D)	4,456,668	-	4,456,668	1,222,550	1,166,657	3,234,118
A. Gobierno (A=a1+a2+a3+a4+a5+a6+a7+a8)	1,837,172	-	1,837,172	498,064	470,461	1,339,108
a1) Legislación	20,410	-	20,410	6,414	6,299	13,996
a2) Justicia	17,966	-	17,966	5,185	5,153	12,781
a3) Coordinación de la Política de Gobierno	570,869	-	570,869	106,239	103,558	464,630
a4) Relaciones Exteriores	0	-	0	0	0	0
a5) Asuntos Financieros y Hacendarios	104,534	-	104,534	33,955	31,926	70,579
a6) Seguridad Nacional	0	-	0	0	0	0
a7) Asuntos de Orden Público y de Seguridad Interior	877,849	-	877,849	262,157	246,827	615,692
a8) Otros Servicios Generales	245,544	-	245,544	84,115	76,699	161,430
B. Desarrollo Social (B=b1+b2+b3+b4+b5+b6+b7)	2,510,230	-	2,510,230	666,505	639,105	1,843,725
b1) Protección Ambiental	148,458	-	148,458	64,932	62,933	83,526
b2) Vivienda y Servicios a la Comunidad	1,199,219	-	1,199,219	286,330	268,683	912,888
b3) Salud	20,446	-	20,446	10,640	10,165	9,805
b4) Recreación, Cultura y Otras Manifestaciones Sociales	758,096	-	758,096	174,495	170,831	583,601
b5) Educación	19,666	-	19,666	7,291	6,789	12,375
b6) Protección Social	289,946	-	289,946	104,728	101,774	185,218
b7) Otros Asuntos Sociales	74,399	-	74,399	18,087	17,930	56,312
C. Desarrollo Económico (C=c1+c2+c3+c4+c5+c6+c7+c8+c9)	9,951	-	9,951	3,158	3,146	6,794
c1) Asuntos Económicos, Comerciales y Laborales en General	-	-	-	-	-	-
c2) Agropecuaria, Silvicultura, Pesca y Caza	-	-	-	-	-	-
c3) Combustibles y Energía	-	-	-	-	-	-
c4) Minería, Manufacturas y Construcción	-	-	-	-	-	-
c5) Transporte	-	-	-	-	-	-
c6) Comunicaciones	-	-	-	-	-	-
c7) Turismo	-	-	-	-	-	-
c8) Ciencia, Tecnología e Innovación	-	-	-	-	-	-
c9) Otras Industrias y Otros Asuntos Económicos	9,951	-	9,951	3,158	3,146	6,794
D. Otras No Clasificadas en Funciones Anteriores (D=d1+d2+d3+d4)	99,314	-	99,314	54,822	53,945	44,491
d1) Transacciones de la Deuda Pública / Costo Financiero de la Deuda	9,553	-	9,553	4,776	3,980	4,776
d2) Transferencias, Participaciones y Aportaciones Entre Diferentes Niveles y Ordenes de Gobierno	89,761	-	89,761	50,046	49,965	39,715
d3) Saneamiento del Sistema Financiero	-	-	-	-	-	-
d4) Adeudos de Ejercicios Fiscales Anteriores	-	-	-	-	-	-

**Municipio de San Pedro Garza García, N.L.
Informe de Avance de Gestión Financiera
Segundo Trimestre 2020**

**Formato 6c A1
Estado Analítico del Ejercicio del Presupuesto de Egresos Detallado
Clasificación Funcional (Finalidad y Función)
del 1 de enero al 30 de junio de 2020
(Miles de pesos)**

Concepto	Egresos					Subejercicio
	Aprobado 2020	Ampliaciones/ (Reducciones)	Modificado 2020	Devengado	Pagado	
II. Gasto Etiquetado (II=A+B+C+D)	12,337	-	12,337	-	-	12,337
A. Gobierno (A=a1+a2+a3+a4+a5+a6+a7+a8)	6,435	-	6,435	-	-	6,435
a1) Legislación	-	-	-	-	-	-
a2) Justicia	-	-	-	-	-	-
a3) Coordinación de la Política de Gobierno	412	-	412	-	-	412
a4) Relaciones Exteriores	-	-	-	-	-	-
a5) Asuntos Financieros y Hacendarios	-	-	-	-	-	-
a6) Seguridad Nacional	-	-	-	-	-	-
a7) Asuntos de Orden Público y de Seguridad Interior	6,022	-	6,022	-	-	6,022
a8) Otros Servicios Generales	-	-	-	-	-	-
B. Desarrollo Social (B=b1+b2+b3+b4+b5+b6+b7)	5,903	-	5,903	-	-	5,903
b1) Protección Ambiental	-	-	-	-	-	-
b2) Vivienda y Servicios a la Comunidad	-	-	-	-	-	-
b3) Salud	-	-	-	-	-	-
b4) Recreación, Cultura y Otras Manifestaciones Sociales	-	-	0	-	-	-
b5) Educación	-	-	-	-	-	-
b6) Protección Social	5,800	-	5,800	-	-	5,800
b7) Otros Asuntos Sociales	103	-	103	-	-	103
C. Desarrollo Económico (C=c1+c2+c3+c4+c5+c6+c7+c8+c9)	-	-	-	-	-	-
c1) Asuntos Económicos, Comerciales y Laborales en General	-	-	-	-	-	-
c2) Agropecuaria, Silvicultura, Pesca y Caza	-	-	-	-	-	-
c3) Combustibles y Energía	-	-	-	-	-	-
c4) Minería, Manufacturas y Construcción	-	-	-	-	-	-
c5) Transporte	-	-	-	-	-	-
c6) Comunicaciones	-	-	-	-	-	-
c7) Turismo	-	-	-	-	-	-
c8) Ciencia, Tecnología e Innovación	-	-	-	-	-	-
c9) Otras Industrias y Otros Asuntos Económicos	-	-	-	-	-	-
D. Otras No Clasificadas en Funciones Anteriores (D=d1+d2+d3+d4)	-	-	-	-	-	-
d1) Transacciones de la Deuda Pública / Costo Financiero de la Deuda	-	-	-	-	-	-
d2) Transferencias, Participaciones y Aportaciones Entre Diferentes Niveles y Ordenes de Gobierno	-	-	-	-	-	-
d3) Saneamiento del Sistema Financiero	-	-	-	-	-	-
d4) Adeudos de Ejercicios Fiscales Anteriores	-	-	-	-	-	-
III. Total de Egresos (III = I + II)	4,469,005	0	4,469,005	1,222,550	1,166,657	3,246,455

Municipio de San Pedro Garza García, N.L.
Informe de Avance de Gestión Financiera
Segundo Trimestre 2020

Formato 6d A1
Estado Analítico del Ejercicio del Presupuesto de Egresos Detallado
Clasificación de Servicios Personales por Categoría
del 1 de enero al 30 de junio de 2020
(Miles de pesos)

Concepto	Egresos					Subejercicio
	Aprobado 2020	Ampliaciones/ (Reducciones)	Modificado 2020	Devengado	Pagado	
I. Gasto No Etiquetado (I=A+B+C+D+E+F)	1,318,369	-	1,318,369	498,534	487,286	819,836
A. Personal Administrativo y de Servicio Público	908,154	-	908,154	340,258	331,312	567,896
B. Magisterio	-	-	-	-	-	-
C. Servicios de Salud (C=c1+c2)	-	-	-	-	-	-
c1) Personal Administrativo	22,026	-	22,026	29,410	28,553	(7,384)
c2) Personal Médico, Paramédico y afín	-	-	-	-	-	-
D. Seguridad Pública	388,189	-	388,189	128,866	127,420	259,323
E. Gastos asociados a la implementación de nuevas leyes federales o reformas a las mismas (E = e1 + e2)	-	-	-	-	-	-
e1) Nombre del Programa o Ley 1	-	-	-	-	-	-
e2) Nombre del Programa o Ley 2	-	-	-	-	-	-
F. Sentencias laborales definitivas	-	-	-	-	-	-
II. Gasto Etiquetado (II=A+B+C+D+E+F)	-	-	-	-	-	-
A. Personal Administrativo y de Servicio Público	-	-	-	-	-	-
B. Magisterio	-	-	-	-	-	-
C. Servicios de Salud (C=c1+c2)	-	-	-	-	-	-
c1) Personal Administrativo	-	-	-	-	-	-
c2) Personal Médico, Paramédico y afín	-	-	-	-	-	-
D. Seguridad Pública	-	-	-	-	-	-
E. Gastos asociados a la implementación de nuevas leyes federales o reformas a las mismas (E = e1 + e2)	-	-	-	-	-	-
e1) Nombre del Programa o Ley 1	-	-	-	-	-	-
e2) Nombre del Programa o Ley 2	-	-	-	-	-	-
F. Sentencias laborales definitivas	-	-	-	-	-	-
III. Total del Gasto en Servicios Personales (III = I + II)	1,318,369	0	1,318,369	498,534	487,286	819,836

Fondo de Aportaciones del Ramo 33

**Municipio de San Pedro Garza García, N.L.
Informe de Avance de Gestión Financiera
Segundo Trimestre 2020**

**Fondo de Aportaciones para el
Fortalecimiento de los Municipios
del 1 de enero al 30 de junio de 2020**
(Se anexa 1 hoja)

**FONDO DE APORTACIONES PARA EL FORTALECIMIENTO DE LOS MUNICIPIOS Y DE LAS DEMARCACIONES
TERRITORIALES DEL DISTRITO FEDERAL
INFORME DE PROYECTOS Y ACCIONES REALIZADAS
PRESIDENCIA MUNICIPAL DE SAN PEDRO GARZA GARCÍA, N.L.
01 de Abril al 30 de Junio 2020**



Monto total de recursos asignados al Municipio: \$87'901,970.00	Total destinado para el pago de deuda: \$ 0.00
Monto de los recursos ministrados al Municipio: \$43'950,985.20	
Monto total de rendimientos: \$ 464,194.49	
Monto total de recursos ejercidos en el Municipio: \$ 0.00	
Monto total de recursos por ejercer: \$ 43'950,985.20	

DESCRIPCIÓN	MONTO TOTAL APROBADO	MONTO TOTAL MINISTRADO	MONTO EJERCIDO	METAS			
				MINISTRADO PAGO A CAPITAL	EJERCIDO PAGO A CAPITAL	MINISTRADO PAGO DE INTERESES	EJERCIDO PAGO DE INTERESES
EQUIPAMIENTO DEL INSTITUTO DE FORMACIÓN Y PERFECCIONAMIENTO POLICIAL (ACADEMIA)	42,476,970.00	20,090,727.20	0.00	0.00	0.00	0.00	0.00
GASOLINA	18,000,000.00	2,000,000.00	0.00	0.00	0.00	0.00	0.00
EQUIPAMIENTO PARA POLICIAS (UNIFORMES, CHALECOS BALISTICOS Y CAMARAS CORPORALES)	16,200,000.00	16,200,000.00					
SISTEMA DE PLATAFORMA DE ANALISIS DE INFORMACIÓN: VIDEO WALL, REF. DE RADIOFRECUENCIA, REH. DE EDIFICIO Y MTTO. DE BACK BONE DE C4.	8,875,000.00	3,310,258.00	0.00	0.00	0.00	0.00	0.00
CROMATICA DE PATRULLAS	2,350,000.00	2,350,000.00	0.00	0.00	0.00	0.00	
SUMA	87,901,970.00	43,950,985.20	0.00	0.00	0.00	0.00	0.00


LIC. MIGUEL BERNARDO TREVIÑO DE HOYOS
Presidente Municipal


C.P. ROSA MARIA HINOJOSA MARTÍNEZ
Secretaria de Finanzas y Tesorera

20 DE JULIO DE 2020
Fecha de publicación

7 de 709

**Municipio de San Pedro Garza García, N.L.
Informe de Avance de Gestión Financiera
Segundo Trimestre 2020**

**Fondo de Aportaciones para la
Infraestructura Social Municipal
2019 y 2020
del 1 de enero al 30 de junio 2020
(Se anexa 1 hojas)**

FONDO DE APORTACIONES PARA LA INFRAESTRUCTURA SOCIAL MUNICIPAL

AVANCES FISICO-FINANCIERO

EJERCICIO 2020

(PESOS)

PERIODO DEL 01 DE ABRIL AL 30 DE JUNIO DEL 2020

NORMAL () INFORME DE GOBIERNO () TRIMESTRAL (X)

ESTADO: NUEVO LEÓN
MUNICIPIO: SAN PEDRO GARZA GARCÍA
FONDO: 19 INFRAESTRUCTURA

FECHA DE ELABORACION		
DIA	MES	AÑO
20	JUNIO	2020

HOJA _11_ DE _11_

PROGRAMA	Nº. DE OBRA	DESCRIP. DE LA OBRA	UBICACIÓN O LOCALIDAD	AVANCE		FECHA DE EJECUCIÓN O TERMINO	INVERSIÓN APROBADA					INVERSIÓN EJERCIDA					METAS TOTALES			OBSERVACIONES			
				ACUMULADO			TOTAL	FEDERAL	ESTATAL	MPAL	PART.	TOTAL	FEDERAL	ESTATAL	MPAL	PART.	UNIDAD DE MEDIDA	APROBADAS	INDICADAS		ALCANZADAS		
				FIN %	FIN %																		
VIVIENDA	1	REHABILITACIÓN DE TECHO FIRME	SAN PEDRO GARZA GARCÍA / DIVERSAS COLONIAS	0%	0%	2020	\$ 1,448,000.00	\$ 1,448,000.00	\$ -	\$ -	\$ -	\$ -	\$ -	\$ -	\$ -	\$ -	\$ -	TECHO	POR DEFINIR	0	0	EN PROCESO DE LA DIRECCIÓN DE ADQUISICIONES PARA ASIGNACIÓN DE PROVEEDORES.	
VIVIENDA	2	CONSTRUCCIÓN DE CUARTO DORMITORIO	SAN PEDRO GARZA GARCÍA / DIVERSAS COLONIAS	0%	0%	2020	\$ 3,600,000.00	\$ 3,600,000.00	\$ -	\$ -	\$ -	\$ -	\$ -	\$ -	\$ -	\$ -	\$ -	CUARTO	POR DEFINIR	0	0	EN PROCESO DE LA DIRECCIÓN DE ADQUISICIONES PARA ASIGNACIÓN DE PROVEEDORES.	
VIVIENDA	3	CONSTRUCCIÓN DE BAÑO COMPLETO	SAN PEDRO GARZA GARCÍA / DIVERSAS COLONIAS	0%	0%	2020	\$ 600,000.00	\$ 600,000.00	\$ -	\$ -	\$ -	\$ -	\$ -	\$ -	\$ -	\$ -	\$ -	BAÑO COMPLETO	POR DEFINIR	0	0	EN PROCESO DE LA DIRECCIÓN DE ADQUISICIONES PARA ASIGNACIÓN DE PROVEEDORES.	
VIVIENDA	4	GASTOS INDIRECTOS	SAN PEDRO GARZA GARCÍA / DIVERSAS COLONIAS	N/A	N/A	2020	\$ 30,942.00	\$ 30,942.00	\$ -	\$ -	\$ -	\$ -	\$ -	\$ -	\$ -	\$ -	\$ -	N/A	N/A	N/A	N/A	LAS REGLAS DE OPERACIÓN DEL PROGRAMA PERMITE UTILIZAR EL 3% DEL TOTAL DE LOS RECURSOS ASIGNADOS PARA GASTOS DE VERIFICACIÓN Y SEGUIMIENTO, ASÍ COMO PARA LA REALIZACIÓN DE ESTUDIOS, EVALUACIÓN Y PROYECTOS.	
SUMA DE LA HOJA							\$ 5,678,942.00	\$ 5,678,942.00	\$ -	\$ -	\$ -	\$ -	\$ -	\$ -	\$ -	\$ -	\$ -						
SUBTOTAL							\$ 5,678,942.00	\$ 5,678,942.00	\$ -	\$ -	\$ -	\$ -	\$ -	\$ -	\$ -	\$ -	\$ -	\$ -					
SUMA TOTAL							\$ 5,678,942.00	\$ 5,678,942.00	\$ -	\$ -	\$ -	\$ -	\$ -	\$ -	\$ -	\$ -	\$ -	\$ -					


 ARG. NÉSTOR ALBERTO LUNA PARRA
 ENCARGADO DEL DESPACHO DE LA DIRECCIÓN DE BIENESTAR SOCIAL
 MUNICIPIO DE SAN PEDRO GARZA GARCÍA

Avances del Plan Municipal de Desarrollo 2018-2021

(se anexan 20 hojas)

Municipio de San Pedro Garza García, N.L.
Plan Municipal de Desarrollo 2018-2021
Indicadores al 30 de junio 2020

Eje	Objetivo Estratégico	Nombre del indicador	Unidad de medida del indicador	Sentido del indicador	Meta acumulada	Realizado a la fecha (acumulado)	Responsable
Eje I. Seguridad Ciudadana	1. Desarrollar un modelo policial y de proximidad para el municipio de San Pedro Garza García	Confianza que se tiene en los servicios de seguridad (Policía) "Así Vamos"	Porcentaje	Ascendente	0%	8.4%	Secretaría de Seguridad Pública Municipal
	1. Desarrollar un modelo policial y de proximidad para el municipio de San Pedro Garza García	Confianza que se tiene en los servicios de seguridad (Tránsito) "Así Vamos"	Porcentaje	Ascendente	0%	7.90%	Secretaría de Seguridad Pública Municipal
	1. Desarrollar un modelo policial y de proximidad para el municipio de San Pedro Garza García	Personas que consideran que los ciudadanos colaboran con la policía para reducir la incidencia delictiva	Porcentaje	Ascendente	0%	81.8%	Secretaría de Seguridad Pública Municipal
	1. Desarrollar un modelo policial y de proximidad para el municipio de San Pedro Garza García	Porcentaje de policías capacitados dentro del modelo policial de San Pedro Garza García, estrategia 360°	Porcentaje	Ascendente	30%	55%	Secretaría de Seguridad Pública Municipal
	1. Desarrollar un modelo policial y de proximidad para el municipio de San Pedro Garza García	Número de policías con respecto a la norma oficial de 1.8 policías operativos activos por cada mil habitantes en servicio	Número	Ascendente	130	146	Secretaría de Seguridad Pública Municipal
	1. Desarrollar un modelo policial y de proximidad para el municipio de San Pedro Garza García	Número de policías en activo	Número	Ascendente	390	440	Secretaría de Seguridad Pública Municipal
	1. Desarrollar un modelo policial y de proximidad para el municipio de San Pedro Garza García	Porcentaje de policías que cuentan con el Certificado Único Policial	Porcentaje	Ascendente	80%	98%	Secretaría de Seguridad Pública Municipal
	1. Desarrollar un modelo policial y de proximidad para el municipio de San Pedro Garza García	Planes operativos semestrales en base a evidencia por zona	Número	Ascendente	18	24	Secretaría de Seguridad Pública Municipal
	1. Desarrollar un modelo policial y de proximidad para el municipio de San Pedro Garza García	Tasa de homicidios dolosos en el municipio por cada 100 mil habitantes	Tasa	Descendente	0.1	0	Secretaría de Seguridad Pública Municipal
	1. Desarrollar un modelo policial y de proximidad para el municipio de San Pedro Garza García	Tasa de delitos sexuales en el municipio	Tasa	Descendente	0.9	0.9	Secretaría de Seguridad Pública Municipal
	1. Desarrollar un modelo policial y de proximidad para el municipio de San Pedro Garza García	Delitos de violencia familiar	Número	Descendente	30	83	Secretaría de Seguridad Pública Municipal
	1. Desarrollar un modelo policial y de proximidad para el municipio de San Pedro Garza García	Informes Policiales Homologados generados por semana atendidos (Reportes confirmados en C4)	Porcentaje	Ascendente	80%	100%	Secretaría de Seguridad Pública Municipal
	1. Desarrollar un modelo policial y de proximidad para el municipio de San Pedro Garza García	Identificar y actualizar anualmente los factores de riesgo del modelo municipal de prevención	Porcentaje	Ascendente	100%	100%	Secretaría de Seguridad Pública Municipal
	1. Desarrollar un modelo policial y de proximidad para el municipio de San Pedro Garza García	Carpets de investigación integradas y resueltas ante el Ministerio Público en los 8 delitos del fuero común según convenio con la Fiscalía conforme al total de las denuncias	Porcentaje	Ascendente	0	0	Secretaría de Seguridad Pública Municipal
	1. Desarrollar un modelo policial y de proximidad para el municipio de San Pedro Garza García	Agenda de riesgos de seguridad ciudadana del municipio (actualización anual)	Número	Ascendente	6	6	Secretaría de Seguridad Pública Municipal
	2. Rediseñar el sistema de desarrollo policial para apoyar la implementación del modelo y dignificar la función de los policías	Porcentaje de elementos capacitados en la nueva academia de policía municipal	Porcentaje	Ascendente	30%	55%	Secretaría de Seguridad Pública Municipal
	2. Rediseñar el sistema de desarrollo policial para apoyar la implementación del modelo y dignificar la función de los policías	Porcentaje de Personal Docente / cursos avalados definido por el Sistema Nacional de Seguridad Pública	Porcentaje	Ascendente	50%	50%	Secretaría de Seguridad Pública Municipal
	2. Rediseñar el sistema de desarrollo policial para apoyar la implementación del modelo y dignificar la función de los policías	Planes de estudio de formación inicial, continua, especialización, promoción de grados del municipio.	Número	Ascendente	1	1	Secretaría de Seguridad Pública Municipal
	2. Rediseñar el sistema de desarrollo policial para apoyar la implementación del modelo y dignificar la función de los policías	Elementos de infraestructura y equipamiento mínimo definido por el Sistema Nacional de Seguridad Pública de la academia	Número	Ascendente	7	7	Secretaría de Seguridad Pública Municipal
	2. Rediseñar el sistema de desarrollo policial para apoyar la implementación del modelo y dignificar la función de los policías	Contar con los 5 instrumentos normativos. (reglamento, catálogo de puestos, manual de organización, manual de procedimientos, herramienta de control y seguimiento)	Número	Ascendente	0	0	Secretaría de Seguridad Pública Municipal
	2. Rediseñar el sistema de desarrollo policial para apoyar la implementación del modelo y dignificar la función de los policías	Cumplimiento de programa de flujo de reclutamiento y selección mediante la ejecución de convocatorias.	Porcentaje	Ascendente	60%	60%	Secretaría de Seguridad Pública Municipal
	2. Rediseñar el sistema de desarrollo policial para apoyar la implementación del modelo y dignificar la función de los policías	Número de convocatorias públicas realizadas al servicio profesional de carrera policial y ascensos.	Número	Ascendente	0	0	Secretaría de Seguridad Pública Municipal

Municipio de San Pedro Garza García, N.L.
Plan Municipal de Desarrollo 2018-2021
Indicadores al 30 de junio 2020

Eje	Objetivo Estratégico	Nombre del indicador	Unidad de medida del indicador	Sentido del indicador	Meta acumulada	Realizado a la fecha (acumulado)	Responsable
Eje 1. Seguridad Ciudadana	2. Rediseñar el sistema de desarrollo policial para apoyar la implementación del modelo y dignificar la función de los policías	Número de sesiones y ceremonias de mérito y reconocimiento avaladas por órgano colegiado.	Número	Ascendente	1	2	Secretaría de Seguridad Pública Municipal
	2. Rediseñar el sistema de desarrollo policial para apoyar la implementación del modelo y dignificar la función de los policías	Cumplimiento de las 7 condiciones laborales del Sistema Nacional de Seguridad Pública. (1. Homologación al salario promedio nacional de referencia (9,933 pesos*) 2. Acceso a créditos para vivienda 3. Seguro de vida 4. Servicio médico 5. Fondo de ahorro para el retiro de los policías 6. Acceso a apoyos para para familias de policías caídos en cumplimiento del deber 7. Becas escolares para hijos de policías)	Número	Ascendente	7	7	Secretaría de Administración
	2. Rediseñar el sistema de desarrollo policial para apoyar la implementación del modelo y dignificar la función de los policías	Porcentaje de policías con salario homologado a la línea base de \$20,000	Porcentaje	Ascendente	0%	0%	Secretaría de Administración
	2. Rediseñar el sistema de desarrollo policial para apoyar la implementación del modelo y dignificar la función de los policías	Porcentaje de policías en activo con acceso a créditos para vivienda.	Porcentaje	Ascendente	0%	0%	Secretaría de Administración
	3. Mantener una estrecha colaboración y coordinación con las autoridades responsables en materia de seguridad, inteligencia, prevención, procuración e impartición de justicia para mejorar la efectividad de la operación policiaca	Porcentaje de IPH (delitos) que se conviertan en carpeta de investigación	Porcentaje	Ascendente	100%	100%	Secretaría de Seguridad Pública Municipal
	3. Mantener una estrecha colaboración y coordinación con las autoridades responsables en materia de seguridad, inteligencia, prevención, procuración e impartición de justicia para mejorar la efectividad de la operación policiaca	Reuniones interinstitucionales en temas de prevención del delito	Porcentaje	Ascendente	100%	100%	Secretaría de Seguridad Pública Municipal
	4. Fortalecer el trabajo policial mediante un sistema para la regulación normativa y operativa de la Secretaría de Seguridad Pública municipal para crear una institución profesional y de constante mejora.	Número de protocolos documentados.	Número	Ascendente	1	0	Secretaría de Seguridad Pública Municipal
	4. Fortalecer el trabajo policial mediante un sistema para la regulación normativa y operativa de la Secretaría de Seguridad Pública municipal para crear una institución profesional y de constante mejora.	Contar con los 3 instrumentos normativos.	Número	Ascendente	6	0	Secretaría de Seguridad Pública Municipal
	4. Fortalecer el trabajo policial mediante un sistema para la regulación normativa y operativa de la Secretaría de Seguridad Pública municipal para crear una institución profesional y de constante mejora.	Número de policías capacitados en cada protocolo.	Porcentaje	Ascendente	30%	0	Secretaría de Seguridad Pública Municipal
	5. Impulsar proyectos que modifiquen dinámicas sociales, urbanas y culturales generadoras de desintegración social y violencia al promover la participación interinstitucional, así como el involucramiento de organizaciones de la sociedad civil, universidades y sector privado.	Número de adolescentes orientados y acompañados	Número	Ascendente	66	63	Secretaría de Seguridad Pública Municipal
	5. Impulsar proyectos que modifiquen dinámicas sociales, urbanas y culturales generadoras de desintegración social y violencia al promover la participación interinstitucional, así como el involucramiento de organizaciones de la sociedad civil, universidades y sector privado.	Número de talleres de prevención de adicciones, violencia escolar, embarazo adolescente	Número	Ascendente	16	6	Secretaría de Seguridad Pública Municipal
	5. Impulsar proyectos que modifiquen dinámicas sociales, urbanas y culturales generadoras de desintegración social y violencia al promover la participación interinstitucional, así como el involucramiento de organizaciones de la sociedad civil, universidades y sector privado.	Número de espacios públicos intervenidos con participación interinstitucional así como el involucramiento de organizaciones de la sociedad civil, universidades y del sector privado.	Número	Ascendente	2	2	Secretaría de Seguridad Pública Municipal

Municipio de San Pedro Garza García, N.L.
Plan Municipal de Desarrollo 2018-2021
Indicadores al 30 de junio 2020

Eje	Objetivo Estratégico	Nombre del indicador	Unidad de medida del indicador	Sentido del indicador	Meta acumulada	Realizado a la fecha (acumulado)	Responsable
Eje I. Seguridad Ciudadana	5. Impulsar proyectos que modifiquen dinámicas sociales, urbanas y culturales generadoras de desintegración social y violencia al promover la participación interinstitucional, así como el involucramiento de organizaciones de la sociedad civil, universidades y sector privado.	Porcentaje de víctimas atendidas por la Unidad Especializada de Atención a Víctimas.	Porcentaje	Ascendente	0	161	Secretaría de Seguridad Pública Municipal
	5. Impulsar proyectos que modifiquen dinámicas sociales, urbanas y culturales generadoras de desintegración social y violencia al promover la participación interinstitucional, así como el involucramiento de organizaciones de la sociedad civil, universidades y sector privado.	Talleres para el agresor en conjunto con otras dependencias municipales y estatales, así como con organizaciones de la sociedad civil y universidades.	Número	Ascendente	4	0	Secretaría de Seguridad Pública Municipal
	5. Impulsar proyectos que modifiquen dinámicas sociales, urbanas y culturales generadoras de desintegración social y violencia al promover la participación interinstitucional, así como el involucramiento de organizaciones de la sociedad civil, universidades y sector privado.	Tasa de delitos de violencia familiar en el municipio	Tasa	Descendente	0.08	11.2	Secretaría de Seguridad Pública Municipal
	5. Impulsar proyectos que modifiquen dinámicas sociales, urbanas y culturales generadoras de desintegración social y violencia al promover la participación interinstitucional, así como el involucramiento de organizaciones de la sociedad civil, universidades y sector privado.	Número de policías capacitados en atención a la violencia familiar	Número	Ascendente	12	0	Secretaría de Seguridad Pública Municipal
	6. Fortalecer el tejido social a través de la implementación del modelo homologado de justicia cívica, buen gobierno y cultura de la legalidad.	Porcentaje de implementación del modelo homologado de justicia cívica	Porcentaje	Ascendente	30%	23%	Secretaría del R. Ayuntamiento
	6. Fortalecer el tejido social a través de la implementación del modelo homologado de justicia cívica, buen gobierno y cultura de la legalidad.	Número de policías capacitados	Porcentaje	Ascendente	60%	74%	Secretaría de Seguridad Pública Municipal
	6. Fortalecer el tejido social a través de la implementación del modelo homologado de justicia cívica, buen gobierno y cultura de la legalidad.	Tiempos de Atención desde que se desarrolla la remisión, hasta que se concluye la audiencia legalidad.	Minutos	Descendente	30 min	16 min	Secretaría del R. Ayuntamiento
	6. Fortalecer el tejido social a través de la implementación del modelo homologado de justicia cívica, buen gobierno y cultura de la legalidad.	Número de casos resueltos por mediación	Número	Ascendente	0	0	Secretaría de Seguridad Pública Municipal
	6. Fortalecer el tejido social a través de la implementación del modelo homologado de justicia cívica, buen gobierno y cultura de la legalidad.	Número de jornadas para la paz realizadas	Número	Ascendente	0	0	Secretaría de Seguridad Pública Municipal
	7. Desarrollar una plataforma de seguridad más cercana a los ciudadanos que les genere más confianza	Percepción de confianza en la policía del municipio.	Porcentaje	Ascendente	0	0	Secretaría de Seguridad Pública Municipal
	7. Desarrollar una plataforma de seguridad más cercana a los ciudadanos que les genere más confianza	Capacitar a policías en el sistema de actuación para la atención integral de violencia familiar y de género (prevención)	Porcentaje	Ascendente	30%	0%	Secretaría de Seguridad Pública Municipal
	7. Desarrollar una plataforma de seguridad más cercana a los ciudadanos que les genere más confianza	Número estrategias y políticas diseñadas.	Número	Ascendente	12	19	Secretaría de Seguridad Pública Municipal
	7. Desarrollar una plataforma de seguridad más cercana a los ciudadanos que les genere más confianza	Percepción de inseguridad de vivir en el municipio.	Porcentaje	Descendente	0	24%	Secretaría de Seguridad Pública Municipal
	7. Desarrollar una plataforma de seguridad más cercana a los ciudadanos que les genere más confianza	Informes de policías presentados ante vecinos en zonas y sectores del municipio	Número	Ascendente	0	4	Secretaría de Seguridad Pública Municipal
Eje II. Bienestar Humano	1. Generar y desarrollar habilidades para el fortalecimiento de los vínculos familiares	Padres participantes en Escuela para padres	Porcentaje	Ascendente	65%	61.11%	DIF
	1. Generar y desarrollar habilidades para el fortalecimiento de los vínculos familiares	Padres participantes en actividades extracurriculares	Número	Ascendente	180	386	DIF
	2. Contribuir al fortalecimiento de la política pública con perspectiva de familia, al integrar a los diferentes sectores de la sociedad para que trabajen en pro de ésta	Estudios presentados al Consejo de INFAMILIA	Número	Ascendente	1	1	INFAMILIA

Municipio de San Pedro Garza García, N.L.
Plan Municipal de Desarrollo 2018-2021
Indicadores al 30 de junio 2020

Eje	Objetivo Estratégico	Nombre del indicador	Unidad de medida del indicador	Sentido del indicador	Meta acumulada	Realizado a la fecha (acumulado)	Responsable
Eje II. Bienestar Humano	2. Contribuir al fortalecimiento de la política pública con perspectiva de familia, al integrar a los diferentes sectores de la sociedad para que trabajen en pro de ésta	Acciones afirmativas realizadas por el INFAMILIA	Número	Ascendente	0	0	Secretaría General
	2. Contribuir al fortalecimiento de la política pública con perspectiva de familia, al integrar a los diferentes sectores de la sociedad para que trabajen en pro de ésta	Talleres realizados por el INFAMILIA	Número	Ascendente	0	2	INFAMILIA
	2. Contribuir al fortalecimiento de la política pública con perspectiva de familia, al integrar a los diferentes sectores de la sociedad para que trabajen en pro de ésta	Programas presentados al Consejo de INFAMILIA	Número	Ascendente	0	5	INFAMILIA
	3. Promover y mejorar la salud física y emocional de la población	Brigadas en Salud	Número	Ascendente	4	3	Secretaría de Desarrollo Social y Humano
	3. Promover y mejorar la salud física y emocional de la población	Beneficiarios por brigadas en salud	Número	Ascendente	400	240	Secretaría de Desarrollo Social y Humano
	3. Promover y mejorar la salud física y emocional de la población	Pláticas y talleres de prevención en salud	Número	Ascendente	20	68	Secretaría de Desarrollo Social y Humano
	3. Promover y mejorar la salud física y emocional de la población	Beneficiados por pláticas y talleres de prevención en salud	Número	Ascendente	800	1792	Secretaría de Desarrollo Social y Humano
	3. Promover y mejorar la salud física y emocional de la población	Campañas de difusión en materia de salud	Número	Ascendente	4	8	Secretaría de Desarrollo Social y Humano
	3. Promover y mejorar la salud física y emocional de la población	Estudio y Política Pública presentados al Consejo de INFAMILIA	Número	Ascendente	1	1	INFAMILIA
	3. Promover y mejorar la salud física y emocional de la población	Exhibiciones y/o talleres para promoción de comida saludable	Número	Ascendente	2	3	Secretaría de Cultura y Educación
	3. Promover y mejorar la salud física y emocional de la población	Beneficiados	Número	Ascendente	800	3680	Secretaría de Cultura y Educación
	3. Promover y mejorar la salud física y emocional de la población	Campañas informativas realizadas a favor del ejercicio y la buena alimentación	Número	Ascendente	5	5	Secretaría de Cultura y Educación
	3. Promover y mejorar la salud física y emocional de la población	Terapias familiares impartidas	Número	Ascendente	1800	1577	DIF
	3. Promover y mejorar la salud física y emocional de la población	Niños, jóvenes y padres de familia beneficiados	Número	Ascendente	2400	2711	DIF
	3. Promover y mejorar la salud física y emocional de la población	Pláticas de violencia familiar impartidas a hombres y mujeres	Número	Ascendente	120	805	DIF
	3. Promover y mejorar la salud física y emocional de la población	Pláticas en escuela	Número	Ascendente	300	195	DIF
	3. Promover y mejorar la salud física y emocional de la población	Consultas psicológicas realizadas a jóvenes	Número	Ascendente	78	124	IMJUVE
	4. Mejorar la calidad de vida de las personas y familias, mediante la atención a las carencias sociales que determinan la condición de pobreza.	Porcentaje de población en condición de pobreza	Porcentaje	Descendente	0%	0%	Secretaría de Desarrollo Social y Humano
	4. Mejorar la calidad de vida de las personas y familias, mediante la atención a las carencias sociales que determinan la condición de pobreza.	Vinculaciones con programas federales: 68 y más e inscripción al Instituto de Salud para el Bienestar	Número	Ascendente	240	395	Secretaría de Desarrollo Social y Humano
	7. Mejorar la calidad de vida de la ciudadanía, al incrementar la cobertura de servicios a personas en situación de vulnerabilidad	Reporte ejecutivo de seguimiento sobre políticas públicas con perspectiva familiar y comunitaria	Número	Ascendente	1	1	INFAMILIA
	8. Diversificar y promover la propuesta cultural del municipio como un vehículo para la transformación humana	Exposiciones en Centro Cultural Plaza Fátima	Número	Ascendente	4	3	Secretaría de Cultura y Educación
	8. Diversificar y promover la propuesta cultural del municipio como un vehículo para la transformación humana	Exposiciones en Museo El Centenario	Número	Ascendente	4	4	Secretaría de Cultura y Educación
	8. Diversificar y promover la propuesta cultural del municipio como un vehículo para la transformación humana	Redes creadas por ramo	Número	Ascendente	2	3	Secretaría de Cultura y Educación

Municipio de San Pedro Garza García, N.L.
Plan Municipal de Desarrollo 2018-2021
Indicadores al 30 de junio 2020

Eje	Objetivo Estratégico	Nombre del indicador	Unidad de medida del indicador	Sentido del indicador	Meta acumulada	Realizado a la fecha (acumulado)	Responsable
Eje II. Bienestar Humano	8. Diversificar y promover la propuesta cultural del municipio como un vehículo para la transformación humana	Asistentes a los eventos	Número	Ascendente	100	784	Secretaría de Cultura y Educación
	8. Diversificar y promover la propuesta cultural del municipio como un vehículo para la transformación humana	Público beneficiado	Número	Ascendente	0	1398	Secretaría de Cultura y Educación
	8. Diversificar y promover la propuesta cultural del municipio como un vehículo para la transformación humana	Participantes en los coros	Número	Ascendente	0	0	Secretaría de Cultura y Educación
	8. Diversificar y promover la propuesta cultural del municipio como un vehículo para la transformación humana	Eventos	Número	Ascendente	0	10	Secretaría de Cultura y Educación
	8. Diversificar y promover la propuesta cultural del municipio como un vehículo para la transformación humana	Cursos y talleres en artes escénicas	Número	Ascendente	4	34	Secretaría de Cultura y Educación
	8. Diversificar y promover la propuesta cultural del municipio como un vehículo para la transformación humana	Beneficiados en los cursos y talleres en artes escénicas	Número	Ascendente	80	61304	Secretaría de Cultura y Educación
	8. Diversificar y promover la propuesta cultural del municipio como un vehículo para la transformación humana	Talleres de escritura	Número	Ascendente	1	3	Secretaría de Cultura y Educación
	8. Diversificar y promover la propuesta cultural del municipio como un vehículo para la transformación humana	Beneficiados en los talleres de escritura	Número	Ascendente	10	1890	Secretaría de Cultura y Educación
	8. Diversificar y promover la propuesta cultural del municipio como un vehículo para la transformación humana	Instituciones o asociaciones participantes en los eventos del municipio	Número	Ascendente	0	0	Secretaría de Cultura y Educación
	8. Diversificar y promover la propuesta cultural del municipio como un vehículo para la transformación humana	Recorridos realizados	Número	Ascendente	1	12	Secretaría de Cultura y Educación
	8. Diversificar y promover la propuesta cultural del municipio como un vehículo para la transformación humana	Visitantes a los recorridos	Número	Ascendente	200	2537	Secretaría de Cultura y Educación
	8. Diversificar y promover la propuesta cultural del municipio como un vehículo para la transformación humana	Charlas organizadas	Número	Ascendente	1	3	Secretaría de Cultura y Educación
	8. Diversificar y promover la propuesta cultural del municipio como un vehículo para la transformación humana	Activaciones	Número	Ascendente	2	5	Secretaría de Cultura y Educación
	8. Diversificar y promover la propuesta cultural del municipio como un vehículo para la transformación humana	Asistentes	Número	Ascendente	100	115	Secretaría de Cultura y Educación
	8. Diversificar y promover la propuesta cultural del municipio como un vehículo para la transformación humana	Talleres y charlas realizadas	Número	Ascendente	1	0	Secretaría de Cultura y Educación
	8. Diversificar y promover la propuesta cultural del municipio como un vehículo para la transformación humana	Beneficiados	Número	Ascendente	20	0	Secretaría de Cultura y Educación
	8. Diversificar y promover la propuesta cultural del municipio como un vehículo para la transformación humana	Maestros capacitados	Número	Ascendente	9	32	Secretaría de Cultura y Educación
	8. Diversificar y promover la propuesta cultural del municipio como un vehículo para la transformación humana	Vinculaciones realizadas	Número	Ascendente	29	14	Secretaría de Cultura y Educación
	8. Diversificar y promover la propuesta cultural del municipio como un vehículo para la transformación humana	Campañas realizadas	Número	Ascendente	2	4	Secretaría de Cultura y Educación
	8. Diversificar y promover la propuesta cultural del municipio como un vehículo para la transformación humana	Exposiciones artísticas realizadas	Número	Ascendente	1	0	Secretaría de Cultura y Educación
	8. Diversificar y promover la propuesta cultural del municipio como un vehículo para la transformación humana	Exposiciones deportivas realizadas	Número	Ascendente	20	8	Secretaría de Cultura y Educación
	8. Diversificar y promover la propuesta cultural del municipio como un vehículo para la transformación humana	Asistentes	Número	Ascendente	1170	3032	Secretaría de Cultura y Educación
	8. Diversificar y promover la propuesta cultural del municipio como un vehículo para la transformación humana	Intervenciones para promover habilidades sociales realizadas	Número	Ascendente	2	1	Secretaría de Cultura y Educación
	8. Diversificar y promover la propuesta cultural del municipio como un vehículo para la transformación humana	Eventos para sensibilización	Número	Ascendente	4	11	Secretaría de Cultura y Educación
	8. Diversificar y promover la propuesta cultural del municipio como un vehículo para la transformación humana	Murales realizados	Número	Ascendente	6	18	IMJUVE
	8. Diversificar y promover la propuesta cultural del municipio como un vehículo para la transformación humana	Participantes jóvenes que asisten a los talleres de pintura y muralismo	Número	Ascendente	60	52	IMJUVE

Municipio de San Pedro Garza García, N.L.
Plan Municipal de Desarrollo 2018-2021
Indicadores al 30 de junio 2020

Eje	Objetivo Estratégico	Nombre del indicador	Unidad de medida del indicador	Sentido del indicador	Meta acumulada	Realizado a la fecha (acumulado)	Responsable
Eje II. Bienestar Humano	9. Ampliar el acceso a oportunidades educativas, socioculturales y ocupacionales de la población, particularmente de aquellos que habitan zonas vulnerables para fortalecer la movilidad social, mediante la coordinación multisectorial que involucra instituciones de gobierno y educativas, iniciativa privada, organizaciones de la sociedad civil, entre otras	Número de becas otorgadas por la Secretaría de Cultura y Educación	Número	Ascendente	231	314	Secretaría de Cultura y Educación
	9. Ampliar el acceso a oportunidades educativas, socioculturales y ocupacionales de la población, particularmente de aquellos que habitan zonas vulnerables para fortalecer la movilidad social, mediante la coordinación multisectorial que involucra instituciones de gobierno y educativas, iniciativa privada, organizaciones de la sociedad civil, entre otras	Conferencias y talleres realizados	Número	Ascendente	10	81	IMJUVE
	9. Ampliar el acceso a oportunidades educativas, socioculturales y ocupacionales de la población, particularmente de aquellos que habitan zonas vulnerables para fortalecer la movilidad social, mediante la coordinación multisectorial que involucra instituciones de gobierno y educativas, iniciativa privada, organizaciones de la sociedad civil, entre otras	Alumnos participando en conferencias y talleres	Número	Ascendente	600	1500	IMJUVE
	9. Ampliar el acceso a oportunidades educativas, socioculturales y ocupacionales de la población, particularmente de aquellos que habitan zonas vulnerables para fortalecer la movilidad social, mediante la coordinación multisectorial que involucra instituciones de gobierno y educativas, iniciativa privada, organizaciones de la sociedad civil, entre otras	Escuelas participantes en cabildo por un día	Número	Ascendente	0	0	IMJUVE
	9. Ampliar el acceso a oportunidades educativas, socioculturales y ocupacionales de la población, particularmente de aquellos que habitan zonas vulnerables para fortalecer la movilidad social, mediante la coordinación multisectorial que involucra instituciones de gobierno y educativas, iniciativa privada, organizaciones de la sociedad civil, entre otras	Alumnos que asisten en cabildo por un día	Número	Ascendente	0	0	IMJUVE
	9. Ampliar el acceso a oportunidades educativas, socioculturales y ocupacionales de la población, particularmente de aquellos que habitan zonas vulnerables para fortalecer la movilidad social, mediante la coordinación multisectorial que involucra instituciones de gobierno y educativas, iniciativa privada, organizaciones de la sociedad civil, entre otras	Jóvenes participantes en actividades de orientación y capacitación	Número	Ascendente	179	117	Secretaría de Desarrollo Social y Humano
	9. Ampliar el acceso a oportunidades educativas, socioculturales y ocupacionales de la población, particularmente de aquellos que habitan zonas vulnerables para fortalecer la movilidad social, mediante la coordinación multisectorial que involucra instituciones de gobierno y educativas, iniciativa privada, organizaciones de la sociedad civil, entre otras	Talleres que fomentan el liderazgo social	Número	Ascendente	9	33	Secretaría de Cultura y Educación

Municipio de San Pedro Garza García, N.L.
Plan Municipal de Desarrollo 2018-2021
Indicadores al 30 de junio 2020

Eje	Objetivo Estratégico	Nombre del indicador	Unidad de medida del indicador	Sentido del indicador	Meta acumulada	Realizado a la fecha (acumulado)	Responsable
Eje II. Bienestar Humano	9. Ampliar el acceso a oportunidades educativas, socioculturales y ocupacionales de la población, particularmente de aquellos que habitan zonas vulnerables para fortalecer la movilidad social, mediante la coordinación multisectorial que involucra instituciones de gobierno y educativas, iniciativa privada, organizaciones de la sociedad civil, entre otras	Beneficiados	Número	Ascendente	75	9472	Secretaría de Cultura y Educación
	9. Ampliar el acceso a oportunidades educativas, socioculturales y ocupacionales de la población, particularmente de aquellos que habitan zonas vulnerables para fortalecer la movilidad social, mediante la coordinación multisectorial que involucra instituciones de gobierno y educativas, iniciativa privada, organizaciones de la sociedad civil, entre otras	Becas otorgadas por el Instituto de la Juventud	Número	Ascendente	150	571	IMJUVE
	10. Crear experiencias significativas de negocios en ciudadanos y estudiantes que los impulsen a alcanzar una calidad de vida extraordinaria	Presencia del Municipio en foros de emprendimiento	Número	Ascendente	5	3	Secretaría General
	10. Crear experiencias significativas de negocios en ciudadanos y estudiantes que los impulsen a alcanzar una calidad de vida extraordinaria	Espacios para el impulso del emprendimiento	Número	Ascendente	450	450	Secretaría General
	10. Crear experiencias significativas de negocios en ciudadanos y estudiantes que los impulsen a alcanzar una calidad de vida extraordinaria	Porcentaje de ocupación física	Porcentaje	Ascendente	0%	0%	Secretaría General
	10. Crear experiencias significativas de negocios en ciudadanos y estudiantes que los impulsen a alcanzar una calidad de vida extraordinaria	Asesorías	Número	Ascendente	124	124	Secretaría General
	10. Crear experiencias significativas de negocios en ciudadanos y estudiantes que los impulsen a alcanzar una calidad de vida extraordinaria	Emprendedores vinculados con inversionistas	Número	Ascendente	20	0	Secretaría General
	10. Crear experiencias significativas de negocios en ciudadanos y estudiantes que los impulsen a alcanzar una calidad de vida extraordinaria	Participación en eventos masivos de vinculación laboral	Número	Ascendente	0	0	Secretaría General
	10. Crear experiencias significativas de negocios en ciudadanos y estudiantes que los impulsen a alcanzar una calidad de vida extraordinaria	Eventos turísticos	Número	Ascendente	3	5	Secretaría General
	10. Crear experiencias significativas de negocios en ciudadanos y estudiantes que los impulsen a alcanzar una calidad de vida extraordinaria	Alianzas obtenidas para ofrecer oportunidades laborales y escolares	Número	Ascendente	20	20	IMJUVE
	10. Crear experiencias significativas de negocios en ciudadanos y estudiantes que los impulsen a alcanzar una calidad de vida extraordinaria	Eventos Expo Joven realizados	Número	Ascendente	1	0	IMJUVE
	10. Crear experiencias significativas de negocios en ciudadanos y estudiantes que los impulsen a alcanzar una calidad de vida extraordinaria	Alumnos participando en Expo Joven	Número	Ascendente	900	221	IMJUVE
	10. Crear experiencias significativas de negocios en ciudadanos y estudiantes que los impulsen a alcanzar una calidad de vida extraordinaria	Jóvenes capacitados en curriculum, entrevistas y áreas de oportunidad	Número	Ascendente	130	41	IMJUVE
	10. Crear experiencias significativas de negocios en ciudadanos y estudiantes que los impulsen a alcanzar una calidad de vida extraordinaria	Jóvenes participando en los talleres de habilidades técnicas y blandas	Número	Ascendente	0	153	IMJUVE
	10. Crear experiencias significativas de negocios en ciudadanos y estudiantes que los impulsen a alcanzar una calidad de vida extraordinaria	Jóvenes que reciben un servicio (fiscal, legal, financiero, mercadotecnia, plan de negocios)	Número	Ascendente	76	0	IMJUVE
	10. Crear experiencias significativas de negocios en ciudadanos y estudiantes que los impulsen a alcanzar una calidad de vida extraordinaria	Actividades de emprendimiento (conferencias en alianza con algunas instituciones, reto fit, festival del emprendimiento, visitas empresariales, 4.0)	Número	Ascendente	3	15	IMJUVE

Municipio de San Pedro Garza García, N.L.
Plan Municipal de Desarrollo 2018-2021
Indicadores al 30 de junio 2020

Eje	Objetivo Estratégico	Nombre del indicador	Unidad de medida del indicador	Sentido del indicador	Meta acumulada	Realizado a la fecha (acumulado)	Responsable
Eje II. Bienestar Humano	10. Crear experiencias significativas de negocios en ciudadanos y estudiantes que los impulsen a alcanzar una calidad de vida extraordinaria	Asistentes a las actividades de emprendimiento	Número	Ascendente	60	241	IMJUVE
	10. Crear experiencias significativas de negocios en ciudadanos y estudiantes que los impulsen a alcanzar una calidad de vida extraordinaria	Jóvenes usuarios de remolque	Número	Ascendente	0	0	IMJUVE
	10. Crear experiencias significativas de negocios en ciudadanos y estudiantes que los impulsen a alcanzar una calidad de vida extraordinaria	Asistentes a los eventos de networking (desayunos empresariales, mujeres empresarias, conferencias pivot, incubadora de negocios)	Número	Ascendente	175	0	IMJUVE
	10. Crear experiencias significativas de negocios en ciudadanos y estudiantes que los impulsen a alcanzar una calidad de vida extraordinaria	Eventos de networking (desayunos empresariales, mujeres empresarias, conferencias pivot, incubadora de negocios)	Número	Ascendente	5	0	IMJUVE
	11. Incentivar el conocimiento de los jóvenes sobre sí mismos y en torno al mundo	Ferias de ciencias y humanidades realizadas	Número	Ascendente	2	0	Secretaría de Cultura y Educación
	11. Incentivar el conocimiento de los jóvenes sobre sí mismos y en torno al mundo	Beneficiados	Número	Ascendente	1000	0	Secretaría de Cultura y Educación
	11. Incentivar el conocimiento de los jóvenes sobre sí mismos y en torno al mundo	Intervenciones para promover el sentido crítico	Número	Ascendente	1	5	Secretaría de Cultura y Educación
	11. Incentivar el conocimiento de los jóvenes sobre sí mismos y en torno al mundo	Visitas en los Cibercentros	Número	Ascendente	4200	5869	Secretaría de Cultura y Educación
	11. Incentivar el conocimiento de los jóvenes sobre sí mismos y en torno al mundo	Clubes de lectura realizados	Número	Ascendente	2	11	Secretaría de Cultura y Educación
Eje III. Ciudad para Todos	1 Poner a las personas en el centro de las decisiones de diseño del espacio público para la movilidad	Personas que consideran que los cruces peatonales le permiten desplazarse con seguridad (Así Vamos)	Porcentaje	Ascendente	0%	73%	IMPLANG
	1 Poner a las personas en el centro de las decisiones de diseño del espacio público para la movilidad	Personas que consideran que las rampas para personas con discapacidad están en buen estado (Así Vamos)	Porcentaje	Ascendente	0%	60%	IMPLANG
	1 Poner a las personas en el centro de las decisiones de diseño del espacio público para la movilidad	Calificación promedio de banquetas (Así Vamos)	Número	Ascendente	0	9	IMPLANG
	1 Poner a las personas en el centro de las decisiones de diseño del espacio público para la movilidad	Cantidad de hechos de tránsito cometidos en el municipio	Número	Descendente	2100	1742	IMPLANG
	1 Poner a las personas en el centro de las decisiones de diseño del espacio público para la movilidad	Porcentaje de viajes en medios sustentables internos / dentro del municipio (caminando, bicicleta / patín, transporte colectivo)	Porcentaje	Ascendente	29%	0%	IMPLANG
	1 Poner a las personas en el centro de las decisiones de diseño del espacio público para la movilidad	Porcentaje de inversión municipal en movilidad alternativa respecto a inversión en movilidad tradicional. (Alcalde, Como Vamos)	Porcentaje	Ascendente	0%	0%	IMPLANG
	1 Poner a las personas en el centro de las decisiones de diseño del espacio público para la movilidad	Kilometro lineal de banquetas	Número	Ascendente	4	6.8	IMPLANG
	1 Poner a las personas en el centro de las decisiones de diseño del espacio público para la movilidad	Metros lineales al año infraestructura peatonal incluyente	Número	Ascendente	500	560	IMPLANG
	1 Poner a las personas en el centro de las decisiones de diseño del espacio público para la movilidad	Número de intersecciones intervenidas	Número	Ascendente	2	2	IMPLANG
	1 Poner a las personas en el centro de las decisiones de diseño del espacio público para la movilidad	Minutos invertidos por viaje redondo (Así Vamos)	Minutos	Descendente	0	64	IMPLANG
	2 Promover el uso racional del auto particular a través de la gestión de la demanda	Porcentaje de viajes en transporte colectivo	Porcentaje	Ascendente	15%	0%	IMPLANG
	2 Promover el uso racional del auto particular a través de la gestión de la demanda	Porcentaje de viajes hacia el municipio en vehículo particular (1 sólo pasajero)	Porcentaje	Descendente	48%	0%	IMPLANG
	3 Garantizar que el desarrollo urbano del municipio refleje la visión de ciudad de sus habitantes	Tasa de abatimiento de uso o aprovechamiento del territorio no apto para asentamientos humanos	Tasa	Descendente	0	0	IMPLANG
	3 Garantizar que el desarrollo urbano del municipio refleje la visión de ciudad de sus habitantes	Plataforma abierta en permisos y licencias, con todos los módulos operando	Porcentaje	Ascendente	0%	0%	IMPLANG
	3 Garantizar que el desarrollo urbano del municipio refleje la visión de ciudad de sus habitantes	Tasa de crecimiento de asentamientos humanos en zonas de riesgo	Tasa	Descendente	0	0	IMPLANG

Municipio de San Pedro Garza García, N.L.
Plan Municipal de Desarrollo 2018-2021
Indicadores al 30 de junio 2020

Eje	Objetivo Estratégico	Nombre del indicador	Unidad de medida del indicador	Sentido del indicador	Meta acumulada	Realizado a la fecha (acumulado)	Responsable
Eje III. Ciudad para Todos	3 Garantizar que el desarrollo urbano del municipio refleje la visión de ciudad de sus habitantes	Ejercicios de urbanismo táctico	Número	Ascendente	0	0	IMPLANG
	3 Garantizar que el desarrollo urbano del municipio refleje la visión de ciudad de sus habitantes	Porcentaje de permisos de construcción otorgados en menos de 30 días (Alcalde, Como Vamos)	Porcentaje	Ascendente	100%	100%	Secretaría de Ordenamiento y Desarrollo Urbano
	3 Garantizar que el desarrollo urbano del municipio refleje la visión de ciudad de sus habitantes	Densidad de población	Porcentaje	Descendente	0%	0%	IMPLANG
	4 Mejorar la capacidad de la ciudad para resistir, absorber, adaptarse y recuperarse ante las adversidades provocadas por las actividades productivas y el cambio climático	Concentraciones de emisiones contaminantes	Número	Ascendente	0	0	Secretaría de Servicios Públicos y Medio Ambiente
	4 Mejorar la capacidad de la ciudad para resistir, absorber, adaptarse y recuperarse ante las adversidades provocadas por las actividades productivas y el cambio climático	Número de inspecciones realizadas	Número	Ascendente	0	9	Secretaría de Servicios Públicos y Medio Ambiente
	4 Mejorar la capacidad de la ciudad para resistir, absorber, adaptarse y recuperarse ante las adversidades provocadas por las actividades productivas y el cambio climático	Número de campañas y programas emprendidos	Número	Ascendente	0	18	Secretaría de Servicios Públicos y Medio Ambiente
	4 Mejorar la capacidad de la ciudad para resistir, absorber, adaptarse y recuperarse ante las adversidades provocadas por las actividades productivas y el cambio climático	Número de reforestaciones y revegetaciones regionales contabilizadas	Número	Ascendente	0	842	Secretaría de Servicios Públicos y Medio Ambiente
	4 Mejorar la capacidad de la ciudad para resistir, absorber, adaptarse y recuperarse ante las adversidades provocadas por las actividades productivas y el cambio climático	Número de programas implementados	Número	Ascendente	0	1	Secretaría de Servicios Públicos y Medio Ambiente
	4 Mejorar la capacidad de la ciudad para resistir, absorber, adaptarse y recuperarse ante las adversidades provocadas por las actividades productivas y el cambio climático	Número de recomendaciones implementadas *	Número	Ascendente	0	5	Secretaría de Servicios Públicos y Medio Ambiente
	4 Mejorar la capacidad de la ciudad para resistir, absorber, adaptarse y recuperarse ante las adversidades provocadas por las actividades productivas y el cambio climático	Calificación de drenaje pluvial (Así Vamos)	Puntaje	Ascendente	0	8.6	Secretaría de Servicios Públicos y Medio Ambiente
	4 Mejorar la capacidad de la ciudad para resistir, absorber, adaptarse y recuperarse ante las adversidades provocadas por las actividades productivas y el cambio climático	Porcentaje de los reportes de drenaje pluvial solucionados por parte del municipio (Alcalde, Como Vamos)	Porcentaje	Ascendente	0%	0%	Secretaría de Servicios Públicos y Medio Ambiente
	4 Mejorar la capacidad de la ciudad para resistir, absorber, adaptarse y recuperarse ante las adversidades provocadas por las actividades productivas y el cambio climático	Porcentaje de residuos sólidos dispuestos conforme a la NOM-083-SEMARNAT-2003	Porcentaje	Descendente	0%	0%	Secretaría de Servicios Públicos y Medio Ambiente
	4 Mejorar la capacidad de la ciudad para resistir, absorber, adaptarse y recuperarse ante las adversidades provocadas por las actividades productivas y el cambio climático	Porcentaje de recuperación de residuos para reciclaje	Porcentaje	Ascendente	0%	12.33%	Secretaría de Servicios Públicos y Medio Ambiente
	4 Mejorar la capacidad de la ciudad para resistir, absorber, adaptarse y recuperarse ante las adversidades provocadas por las actividades productivas y el cambio climático	Porcentaje de recuperación de residuos para composta	Porcentaje	Ascendente	0%	0%	Secretaría de Servicios Públicos y Medio Ambiente
	4 Mejorar la capacidad de la ciudad para resistir, absorber, adaptarse y recuperarse ante las adversidades provocadas por las actividades productivas y el cambio climático	Número de vinculaciones con organizaciones civiles	Número	Ascendente	1	2	Secretaría de Cultura y Educación
	4 Mejorar la capacidad de la ciudad para resistir, absorber, adaptarse y recuperarse ante las adversidades provocadas por las actividades productivas y el cambio climático	Número de jardines comunitarios creados	Número	Ascendente	1	0	Secretaría de Cultura y Educación

Municipio de San Pedro Garza García, N.L.
Plan Municipal de Desarrollo 2018-2021
Indicadores al 30 de junio 2020

Eje	Objetivo Estratégico	Nombre del indicador	Unidad de medida del indicador	Sentido del indicador	Meta acumulada	Realizado a la fecha (acumulado)	Responsable
Eje III. Ciudad para Todos	4 Mejorar la capacidad de la ciudad para resistir, absorber, adaptarse y recuperarse ante las adversidades provocadas por las actividades productivas y el cambio climático	Número de huertos urbanos creados	Número	Ascendente	1	0	Secretaría de Cultura y Educación
	4 Mejorar la capacidad de la ciudad para resistir, absorber, adaptarse y recuperarse ante las adversidades provocadas por las actividades productivas y el cambio climático	Número de recorridos escolares realizados	Número	Ascendente	3	2	Secretaría de Cultura y Educación
	4 Mejorar la capacidad de la ciudad para resistir, absorber, adaptarse y recuperarse ante las adversidades provocadas por las actividades productivas y el cambio climático	Número de salidas a montañas	Número	Ascendente	1	1	Secretaría de Cultura y Educación
	4 Mejorar la capacidad de la ciudad para resistir, absorber, adaptarse y recuperarse ante las adversidades provocadas por las actividades productivas y el cambio climático	Campañas de difusión de planes de contingencia	Número	Ascendente	3	5	Secretaría del R. Ayuntamiento
	4 Mejorar la capacidad de la ciudad para resistir, absorber, adaptarse y recuperarse ante las adversidades provocadas por las actividades productivas y el cambio climático	Programas de contingencias	Número	Ascendente	3	2	Secretaría del R. Ayuntamiento
	4 Mejorar la capacidad de la ciudad para resistir, absorber, adaptarse y recuperarse ante las adversidades provocadas por las actividades productivas y el cambio climático	Operativos de difusión de plan de contingencia para las distintas causas	Número	Ascendente	9	7	Secretaría del R. Ayuntamiento
	4 Mejorar la capacidad de la ciudad para resistir, absorber, adaptarse y recuperarse ante las adversidades provocadas por las actividades productivas y el cambio climático	Número de parques caninos creados	Número	Ascendente	0	0	Secretaría de Servicios Públicos y Medio Ambiente
	4 Mejorar la capacidad de la ciudad para resistir, absorber, adaptarse y recuperarse ante las adversidades provocadas por las actividades productivas y el cambio climático	Número de servicios de atención médica a mascotas implementadas	Número	Ascendente	0	110	Secretaría de Servicios Públicos y Medio Ambiente
	4 Mejorar la capacidad de la ciudad para resistir, absorber, adaptarse y recuperarse ante las adversidades provocadas por las actividades productivas y el cambio climático	Número de esterilizaciones realizadas	Número	Ascendente	0	101	Secretaría de Servicios Públicos y Medio Ambiente
	4 Mejorar la capacidad de la ciudad para resistir, absorber, adaptarse y recuperarse ante las adversidades provocadas por las actividades productivas y el cambio climático	Número de mascotas adoptadas	Número	Ascendente	0	68	Secretaría de Servicios Públicos y Medio Ambiente
	5 Tener un espacio público vivo, donde la infraestructura y el equipamiento sean medios para lograr el acceso seguro y cómodo de los ciudadanos	Personas que consideran que los parques y jardines de su municipio: No están limpios ni tienen buena imagen (Así Vamos)	Porcentaje	Descendente	0%	12.5%	Secretaría de Servicios Públicos y Medio Ambiente
	5 Tener un espacio público vivo, donde la infraestructura y el equipamiento sean medios para lograr el acceso seguro y cómodo de los ciudadanos	Personas que consideran que los parques y jardines de su municipio: No cuentan con infraestructura necesaria (Así Vamos)	Porcentaje	Descendente	0%	8.3%	Secretaría de Servicios Públicos y Medio Ambiente
	5 Tener un espacio público vivo, donde la infraestructura y el equipamiento sean medios para lograr el acceso seguro y cómodo de los ciudadanos	Personas que consideran que los parques y jardines de su municipio: No cuentan con suficientes árboles (Así Vamos)	Porcentaje	Descendente	0%	11.3%	Secretaría de Servicios Públicos y Medio Ambiente
	5 Tener un espacio público vivo, donde la infraestructura y el equipamiento sean medios para lograr el acceso seguro y cómodo de los ciudadanos	Número de parques remodelados o rehabilitados	Número	Ascendente	1	6	Secretaría de Servicios Públicos y Medio Ambiente
	5 Tener un espacio público vivo, donde la infraestructura y el equipamiento sean medios para lograr el acceso seguro y cómodo de los ciudadanos	Porcentaje de avance de la habilitación del invernadero	Porcentaje	Ascendente	0%	0%	Secretaría de Servicios Públicos y Medio Ambiente
	5 Tener un espacio público vivo, donde la infraestructura y el equipamiento sean medios para lograr el acceso seguro y cómodo de los ciudadanos	Producción de plantas en el invernadero	Número	Ascendente	150000	38600	Secretaría de Servicios Públicos y Medio Ambiente
	5 Tener un espacio público vivo, donde la infraestructura y el equipamiento sean medios para lograr el acceso seguro y cómodo de los ciudadanos	Número de parques apadrinados	Número	Ascendente	0	0	Secretaría de Servicios Públicos y Medio Ambiente

Municipio de San Pedro Garza García, N.L.
Plan Municipal de Desarrollo 2018-2021
Indicadores al 30 de junio 2020

Eje	Objetivo Estratégico	Nombre del indicador	Unidad de medida del indicador	Sentido del indicador	Meta acumulada	Realizado a la fecha (acumulado)	Responsable
Eje III. Ciudad para Todos	5 Tener un espacio público vivo, donde la infraestructura y el equipamiento sean medios para lograr el acceso seguro y cómodo de los ciudadanos	Proporción del gasto en mantenimiento según la cantidad de parques y jardines existentes en el municipio (Alcalde Como Vamos)	Porcentaje	Ascendente	0%	0%	Secretaría de Servicios Públicos y Medio Ambiente
	5 Tener un espacio público vivo, donde la infraestructura y el equipamiento sean medios para lograr el acceso seguro y cómodo de los ciudadanos	Porcentaje de los reportes de parques y jardines solucionados por parte del municipio (Alcalde, Cómo Vamos)	Porcentaje	Ascendente	0%	0%	Secretaría de Servicios Públicos y Medio Ambiente
	5 Tener un espacio público vivo, donde la infraestructura y el equipamiento sean medios para lograr el acceso seguro y cómodo de los ciudadanos	Calificación de mantenimiento de parques, plazas y áreas verdes (Así Vamos)	Puntaje	Ascendente	0	8.6	Secretaría de Servicios Públicos y Medio Ambiente
	5 Tener un espacio público vivo, donde la infraestructura y el equipamiento sean medios para lograr el acceso seguro y cómodo de los ciudadanos	Áreas con sistema de riego	Número	Ascendente	2	5	Secretaría de Servicios Públicos y Medio Ambiente
	5 Tener un espacio público vivo, donde la infraestructura y el equipamiento sean medios para lograr el acceso seguro y cómodo de los ciudadanos	Metros cuadrados instalados de líneas de riego	Número	Ascendente	2000	8760	Secretaría de Servicios Públicos y Medio Ambiente
	5 Tener un espacio público vivo, donde la infraestructura y el equipamiento sean medios para lograr el acceso seguro y cómodo de los ciudadanos	Calificación del alumbrado público (Así Vamos)	Puntaje	Ascendente	0	8.7	Secretaría de Servicios Públicos y Medio Ambiente
	5 Tener un espacio público vivo, donde la infraestructura y el equipamiento sean medios para lograr el acceso seguro y cómodo de los ciudadanos	Calificación de condición de calles y avenidas (Así Vamos)	Puntaje	Ascendente	0	8.4	Secretaría de Servicios Públicos y Medio Ambiente
	5 Tener un espacio público vivo, donde la infraestructura y el equipamiento sean medios para lograr el acceso seguro y cómodo de los ciudadanos	Calificación de señalización y semáforos (Así Vamos)	Puntaje	Ascendente	0	8.5	Secretaría de Servicios Públicos y Medio Ambiente
	5 Tener un espacio público vivo, donde la infraestructura y el equipamiento sean medios para lograr el acceso seguro y cómodo de los ciudadanos	Porcentaje de cobertura vs metros cuadrados dañados	Porcentaje	Ascendente	0%	0%	Secretaría de Servicios Públicos y Medio Ambiente
	5 Tener un espacio público vivo, donde la infraestructura y el equipamiento sean medios para lograr el acceso seguro y cómodo de los ciudadanos	Metros cuadrados de pavimento preventivo	Número	Ascendente	55600	22508	Secretaría de Servicios Públicos y Medio Ambiente
	5 Tener un espacio público vivo, donde la infraestructura y el equipamiento sean medios para lograr el acceso seguro y cómodo de los ciudadanos	Metros cuadrados de pavimento correctivo	Número	Ascendente	22915	11443	Secretaría de Servicios Públicos y Medio Ambiente
	5 Tener un espacio público vivo, donde la infraestructura y el equipamiento sean medios para lograr el acceso seguro y cómodo de los ciudadanos	Porcentaje de reportes de fallas en carpeta asfáltica solucionados	Porcentaje	Ascendente	0%	0%	Secretaría de Servicios Públicos y Medio Ambiente
	5 Tener un espacio público vivo, donde la infraestructura y el equipamiento sean medios para lograr el acceso seguro y cómodo de los ciudadanos	Costo promedio de pavimentación por km2 del municipio (Alcalde, Como Vamos)	Porcentaje	Ascendente	0%	0%	Secretaría de Servicios Públicos y Medio Ambiente
	5 Tener un espacio público vivo, donde la infraestructura y el equipamiento sean medios para lograr el acceso seguro y cómodo de los ciudadanos	Metros lineales de pintura termoplástica UP	Número	Ascendente	0	0	Secretaría de Servicios Públicos y Medio Ambiente
	5 Tener un espacio público vivo, donde la infraestructura y el equipamiento sean medios para lograr el acceso seguro y cómodo de los ciudadanos	Metros lineales de pintura "tráfico"	Número	Ascendente	60,000	48,160	Secretaría de Servicios Públicos y Medio Ambiente
	5 Tener un espacio público vivo, donde la infraestructura y el equipamiento sean medios para lograr el acceso seguro y cómodo de los ciudadanos	Kilometros lineales de barrido manual	Número	Ascendente	4,596	4,129	Secretaría de Servicios Públicos y Medio Ambiente
	5 Tener un espacio público vivo, donde la infraestructura y el equipamiento sean medios para lograr el acceso seguro y cómodo de los ciudadanos	Kilometros lineales de barrido mecánico	Número	Ascendente	15,996	16,365	Secretaría de Servicios Públicos y Medio Ambiente
	5 Tener un espacio público vivo, donde la infraestructura y el equipamiento sean medios para lograr el acceso seguro y cómodo de los ciudadanos	Kilometros lineales de pepena	Número	Ascendente	4,746	4,420	Secretaría de Servicios Públicos y Medio Ambiente
	5 Tener un espacio público vivo, donde la infraestructura y el equipamiento sean medios para lograr el acceso seguro y cómodo de los ciudadanos	Metros cuadrados de deshierbe	Número	Ascendente	1,200,000	1,383,400	Secretaría de Servicios Públicos y Medio Ambiente

Municipio de San Pedro Garza García, N.L.
Plan Municipal de Desarrollo 2018-2021
Indicadores al 30 de junio 2020

Eje	Objetivo Estratégico	Nombre del indicador	Unidad de medida del indicador	Sentido del Indicador	Meta acumulada	Realizado a la fecha (acumulado)	Responsable
Eje III. Ciudad para Todos	5 Tener un espacio público vivo, donde la infraestructura y el equipamiento sean medios para lograr el acceso seguro y cómodo de los ciudadanos	Cantidad de luminarias nuevas	Número	Ascendente	1	2	Secretaría de Servicios Públicos y Medio Ambiente
	5 Tener un espacio público vivo, donde la infraestructura y el equipamiento sean medios para lograr el acceso seguro y cómodo de los ciudadanos	Reducción en el gasto de luminarias	Porcentaje	Descendente	0%	0%	Secretaría de Servicios Públicos y Medio Ambiente
	5 Tener un espacio público vivo, donde la infraestructura y el equipamiento sean medios para lograr el acceso seguro y cómodo de los ciudadanos	Porcentaje de los reportes de alumbrado público solucionados por parte del municipio (Alcalde, Como Vamos)	Porcentaje	Ascendente	0%	0%	Secretaría de Servicios Públicos y Medio Ambiente
	5 Tener un espacio público vivo, donde la infraestructura y el equipamiento sean medios para lograr el acceso seguro y cómodo de los ciudadanos	Sistema de tele gestión funcionando	Porcentaje	Ascendente	0%	0%	Secretaría de Servicios Públicos y Medio Ambiente
	6 Generar actividades y nuevas formas de vivir el espacio público, para hacerlo atractivo, único y un imán para la ciudadanía.	Número de eventos de scouting para selección de talentos	Número	Ascendente	12	8	Secretaría de Cultura y Educación
	6 Generar actividades y nuevas formas de vivir el espacio público, para hacerlo atractivo, único y un imán para la ciudadanía.	Reconocimientos entregados en físico o electrónicos a jóvenes destacados	Número	Ascendente	3	18	IMJUVE
	6 Generar actividades y nuevas formas de vivir el espacio público, para hacerlo atractivo, único y un imán para la ciudadanía.	Número de eventos de activación física	Número	Ascendente	22	14	Secretaría de Cultura y Educación
	6 Generar actividades y nuevas formas de vivir el espacio público, para hacerlo atractivo, único y un imán para la ciudadanía.	Número de espacios abiertos para convivencia social	Número	Ascendente	1	0	Secretaría de Cultura y Educación
	6 Generar actividades y nuevas formas de vivir el espacio público, para hacerlo atractivo, único y un imán para la ciudadanía.	Campañas de promoción de las instalaciones deportivas	Número	Ascendente	19	10	Secretaría de Cultura y Educación
	6 Generar actividades y nuevas formas de vivir el espacio público, para hacerlo atractivo, único y un imán para la ciudadanía.	Vinculaciones con organizaciones civiles realizadas	Número	Ascendente	12	7	Secretaría de Cultura y Educación
	6 Generar actividades y nuevas formas de vivir el espacio público, para hacerlo atractivo, único y un imán para la ciudadanía.	Número de alumnos evaluados	Número	Ascendente	410	182	Secretaría de Cultura y Educación
	6 Generar actividades y nuevas formas de vivir el espacio público, para hacerlo atractivo, único y un imán para la ciudadanía.	Número de equipos representativos	Número	Ascendente	130	98	Secretaría de Cultura y Educación
	6 Generar actividades y nuevas formas de vivir el espacio público, para hacerlo atractivo, único y un imán para la ciudadanía.	Número de integrantes de la academia de fútbol	Número	Ascendente	250	251	Secretaría de Cultura y Educación
	6 Generar actividades y nuevas formas de vivir el espacio público, para hacerlo atractivo, único y un imán para la ciudadanía.	Número de programas de activación	Número	Ascendente	5	5	Secretaría de Cultura y Educación
	6 Generar actividades y nuevas formas de vivir el espacio público, para hacerlo atractivo, único y un imán para la ciudadanía.	Número de eventos de Parquecinema	Número	Ascendente	16	0	Secretaría de Cultura y Educación
	6 Generar actividades y nuevas formas de vivir el espacio público, para hacerlo atractivo, único y un imán para la ciudadanía.	Número de asistentes	Número	Ascendente	0	0	Secretaría de Cultura y Educación
	6 Generar actividades y nuevas formas de vivir el espacio público, para hacerlo atractivo, único y un imán para la ciudadanía.	Asistentes a las fiestas de San Pedro y San Pablo	Número	Ascendente	10	102	Secretaría de Cultura y Educación
	6 Generar actividades y nuevas formas de vivir el espacio público, para hacerlo atractivo, único y un imán para la ciudadanía.	Festivales	Número	Ascendente	1	0	Secretaría de Cultura y Educación
	6 Generar actividades y nuevas formas de vivir el espacio público, para hacerlo atractivo, único y un imán para la ciudadanía.	Asistentes a los festivales	Número	Ascendente	30	0	Secretaría de Cultura y Educación

Municipio de San Pedro Garza García, N.L.
Plan Municipal de Desarrollo 2018-2021
Indicadores al 30 de junio 2020

Eje	Objetivo Estratégico	Nombre del indicador	Unidad de medida del indicador	Sentido del indicador	Meta acumulada	Realizado a la fecha (acumulado)	Responsable
Eje III. Ciudad para Todos	6 Generar actividades y nuevas formas de vivir el espacio público, para hacerlo atractivo, único y un imán para la ciudadanía.	Recorridos realizados en el Desfile de Navidad	Número	Ascendente	0	0	Secretaría de Cultura y Educación
	6 Generar actividades y nuevas formas de vivir el espacio público, para hacerlo atractivo, único y un imán para la ciudadanía.	Asistentes a los recorridos del Desfile de Navidad	Número	Ascendente	0	0	Secretaría de Cultura y Educación
	6 Generar actividades y nuevas formas de vivir el espacio público, para hacerlo atractivo, único y un imán para la ciudadanía.	Participantes en el Desfile de Navidad	Número	Ascendente	0	0	Secretaría de Cultura y Educación
	6 Generar actividades y nuevas formas de vivir el espacio público, para hacerlo atractivo, único y un imán para la ciudadanía.	Número de eventos San Pedro de Pinta	Número	Ascendente	26	10	Secretaría de Cultura y Educación
	6 Generar actividades y nuevas formas de vivir el espacio público, para hacerlo atractivo, único y un imán para la ciudadanía.	Número de actividades realizadas en San Pedro de Pinta	Número	Ascendente	60	38	Secretaría de Cultura y Educación
	6 Generar actividades y nuevas formas de vivir el espacio público, para hacerlo atractivo, único y un imán para la ciudadanía.	Número de actividades en el paseo artístico – deportivo	Número	Ascendente	48	16	Secretaría de Cultura y Educación
	6 Generar actividades y nuevas formas de vivir el espacio público, para hacerlo atractivo, único y un imán para la ciudadanía.	Número de paseos artístico-deportivos realizados	Número	Ascendente	9	1	Secretaría de Cultura y Educación
	6 Generar actividades y nuevas formas de vivir el espacio público, para hacerlo atractivo, único y un imán para la ciudadanía.	Número de participantes de paseos	Número	Ascendente	9,000	1,200	Secretaría de Cultura y Educación
	6 Generar actividades y nuevas formas de vivir el espacio público, para hacerlo atractivo, único y un imán para la ciudadanía.	Número de espacios públicos rehabilitados con participación ciudadana	Número	Ascendente	1	2	Secretaría de Desarrollo Social y Humano
	6 Generar actividades y nuevas formas de vivir el espacio público, para hacerlo atractivo, único y un imán para la ciudadanía.	Asistentes a las actividades de aire libre que promuevan la unión familiar	Número	Ascendente	254	0	Secretaría de Desarrollo Social y Humano
	6 Generar actividades y nuevas formas de vivir el espacio público, para hacerlo atractivo, único y un imán para la ciudadanía.	Porcentaje promedio de utilización con respecto a la capacidad de atención en los 7 centros comunitarios MOVER	Porcentaje	Ascendente	10%	10%	Secretaría de Desarrollo Social y Humano
	6 Generar actividades y nuevas formas de vivir el espacio público, para hacerlo atractivo, único y un imán para la ciudadanía.	Número de campamentos de verano	Número	Ascendente	0	0	DIF
	6 Generar actividades y nuevas formas de vivir el espacio público, para hacerlo atractivo, único y un imán para la ciudadanía.	Número de visitas guiadas	Número	Ascendente	16	4	DIF
	6 Generar actividades y nuevas formas de vivir el espacio público, para hacerlo atractivo, único y un imán para la ciudadanía.	Jóvenes participando en actividades de skate park	Número	Ascendente	10	72	IMJUVE
	6 Generar actividades y nuevas formas de vivir el espacio público, para hacerlo atractivo, único y un imán para la ciudadanía.	Asistentes a las instalaciones del skate park, estudio de grabación y cancha	Número	Ascendente	204	74	IMJUVE
	6 Generar actividades y nuevas formas de vivir el espacio público, para hacerlo atractivo, único y un imán para la ciudadanía.	Asistentes a las instalaciones de Centro San Pedro Joven	Número	Ascendente	228	160	IMJUVE
	6 Generar actividades y nuevas formas de vivir el espacio público, para hacerlo atractivo, único y un imán para la ciudadanía.	Actividades realizadas en Skate Park	Número	Ascendente	51	9	IMJUVE
	6 Generar actividades y nuevas formas de vivir el espacio público, para hacerlo atractivo, único y un imán para la ciudadanía.	Actividades de juventud en cancha	Número	Ascendente	5	3	IMJUVE
	6 Generar actividades y nuevas formas de vivir el espacio público, para hacerlo atractivo, único y un imán para la ciudadanía.	Jóvenes participando en actividades de juventud en cancha	Número	Ascendente	75	121	IMJUVE

Municipio de San Pedro Garza García, N.L.
Plan Municipal de Desarrollo 2018-2021
Indicadores al 30 de junio 2020

Eje	Objetivo Estratégico	Nombre del indicador	Unidad de medida del indicador	Sentido del Indicador	Meta acumulada	Realizado a la fecha (acumulado)	Responsable
Eje IV. Participación y Ciudadanía	1 Incrementar los espacios y mecanismos de colaboración entre las y los ciudadanos, la academia, la sociedad civil organizada y el sector empresarial de San Pedro Garza García y el municipio, para fomentar sistemas de cohesión social y elevar el poder de la ciudadanía como socia clave en todas las etapas de generación de política pública.	Espacios de participación y voluntariado en las Secretarías	Número	Ascendente	56	61	Secretaría de Desarrollo Social y Humano
	1 Incrementar los espacios y mecanismos de colaboración entre las y los ciudadanos, la academia, la sociedad civil organizada y el sector empresarial de San Pedro Garza García y el municipio, para fomentar sistemas de cohesión social y elevar el poder de la ciudadanía como socia clave en todas las etapas de generación de política pública.	Puntos de encuentro físicos con mensajes municipales	Número	Ascendente	11	7	Secretaría de Innovación y Participación Ciudadana
	1 Incrementar los espacios y mecanismos de colaboración entre las y los ciudadanos, la academia, la sociedad civil organizada y el sector empresarial de San Pedro Garza García y el municipio, para fomentar sistemas de cohesión social y elevar el poder de la ciudadanía como socia clave en todas las etapas de generación de política pública.	Número de horas de voluntariado	Número	Ascendente	2,100	4,133	Secretaría de Desarrollo Social y Humano
	1 Incrementar los espacios y mecanismos de colaboración entre las y los ciudadanos, la academia, la sociedad civil organizada y el sector empresarial de San Pedro Garza García y el municipio, para fomentar sistemas de cohesión social y elevar el poder de la ciudadanía como socia clave en todas las etapas de generación de política pública.	Voluntarios como porcentaje de la población	Porcentaje	Ascendente	0%	0%	Secretaría de Desarrollo Social y Humano
	1 Incrementar los espacios y mecanismos de colaboración entre las y los ciudadanos, la academia, la sociedad civil organizada y el sector empresarial de San Pedro Garza García y el municipio, para fomentar sistemas de cohesión social y elevar el poder de la ciudadanía como socia clave en todas las etapas de generación de política pública.	Convenios	Número	Ascendente	2	2	Secretaría de Innovación y Participación Ciudadana
	1 Incrementar los espacios y mecanismos de colaboración entre las y los ciudadanos, la academia, la sociedad civil organizada y el sector empresarial de San Pedro Garza García y el municipio, para fomentar sistemas de cohesión social y elevar el poder de la ciudadanía como socia clave en todas las etapas de generación de política pública.	Talleres y capacitaciones en las escuelas públicas	Número	Ascendente	52	52	Secretaría de Innovación y Participación Ciudadana
	1 Incrementar los espacios y mecanismos de colaboración entre las y los ciudadanos, la academia, la sociedad civil organizada y el sector empresarial de San Pedro Garza García y el municipio, para fomentar sistemas de cohesión social y elevar el poder de la ciudadanía como socia clave en todas las etapas de generación de política pública.	Acciones de voluntariado	Número	Ascendente	84	79	Secretaría de Desarrollo Social y Humano
	1 Incrementar los espacios y mecanismos de colaboración entre las y los ciudadanos, la academia, la sociedad civil organizada y el sector empresarial de San Pedro Garza García y el municipio, para fomentar sistemas de cohesión social y elevar el poder de la ciudadanía como socia clave en todas las etapas de generación de política pública.	Usuarios en la plataforma en línea	Número	Ascendente	430	146	Secretaría de Desarrollo Social y Humano

Municipio de San Pedro Garza García, N.L.
Plan Municipal de Desarrollo 2018-2021
Indicadores al 30 de junio 2020

Eje	Objetivo Estratégico	Nombre del indicador	Unidad de medida del indicador	Sentido del indicador	Meta acumulada	Realizado a la fecha (acumulado)	Responsable
Eje IV. Participación y Ciudadanía	2 Ampliar la red de participación ciudadana, considerando la profesionalización de dicha colaboración a partir de datos abiertos y accesibles, para la implementación adecuada de proyectos exitosos y trascendentes	Votos promedio por colonia	Porcentaje	Ascendente	0%	0%	Secretaría de Innovación y Participación Ciudadana
	2 Ampliar la red de participación ciudadana, considerando la profesionalización de dicha colaboración a partir de datos abiertos y accesibles, para la implementación adecuada de proyectos exitosos y trascendentes	Visitas al portal	Número	Ascendente	1,800,000	4,687	Secretaría de Innovación y Participación Ciudadana
	2 Ampliar la red de participación ciudadana, considerando la profesionalización de dicha colaboración a partir de datos abiertos y accesibles, para la implementación adecuada de proyectos exitosos y trascendentes	Perfiles con datos especializados y segmentados sobre conocimiento, experiencia, habilidades e intereses	Número	Ascendente	500	4,360	Secretaría de Innovación y Participación Ciudadana
	2 Ampliar la red de participación ciudadana, considerando la profesionalización de dicha colaboración a partir de datos abiertos y accesibles, para la implementación adecuada de proyectos exitosos y trascendentes	Porcentaje de los ingresos propios destinado a presupuesto participativo	Porcentaje	Ascendente	5.5%	6.13%	Secretaría de Innovación y Participación Ciudadana
	2 Ampliar la red de participación ciudadana, considerando la profesionalización de dicha colaboración a partir de datos abiertos y accesibles, para la implementación adecuada de proyectos exitosos y trascendentes	Propuestas promedio por colonia en el presupuesto participativo	Número	Ascendente	0	7	Secretaría de Innovación y Participación Ciudadana
	2 Ampliar la red de participación ciudadana, considerando la profesionalización de dicha colaboración a partir de datos abiertos y accesibles, para la implementación adecuada de proyectos exitosos y trascendentes	Proyectos rezagados de presupuesto participativo de ejercicios fiscales anteriores	Porcentaje	Descendente	73%	86%	Secretaría de Innovación y Participación Ciudadana
	2 Ampliar la red de participación ciudadana, considerando la profesionalización de dicha colaboración a partir de datos abiertos y accesibles, para la implementación adecuada de proyectos exitosos y trascendentes	Proyectos del programa de Desafíos San Pedro ejecutados	Porcentaje	Ascendente	0%	0%	Secretaría de Innovación y Participación Ciudadana
	2 Ampliar la red de participación ciudadana, considerando la profesionalización de dicha colaboración a partir de datos abiertos y accesibles, para la implementación adecuada de proyectos exitosos y trascendentes	Jóvenes voluntarios	Número	Ascendente	15	22	IMJUVE
	2 Ampliar la red de participación ciudadana, considerando la profesionalización de dicha colaboración a partir de datos abiertos y accesibles, para la implementación adecuada de proyectos exitosos y trascendentes	Actividades de participación ciudadana	Número	Ascendente	5	18	IMJUVE
	2 Ampliar la red de participación ciudadana, considerando la profesionalización de dicha colaboración a partir de datos abiertos y accesibles, para la implementación adecuada de proyectos exitosos y trascendentes	Jóvenes asistentes a las actividades de participación ciudadana	Número	Ascendente	60	113	IMJUVE
	2 Ampliar la red de participación ciudadana, considerando la profesionalización de dicha colaboración a partir de datos abiertos y accesibles, para la implementación adecuada de proyectos exitosos y trascendentes	Consejos conformados	Número	Ascendente	12	12	IMJUVE
	2 Ampliar la red de participación ciudadana, considerando la profesionalización de dicha colaboración a partir de datos abiertos y accesibles, para la implementación adecuada de proyectos exitosos y trascendentes	Porcentaje de los integrantes que asisten a las juntas de consejo	Porcentaje	Ascendente	55%	40%	IMJUVE
	2 Ampliar la red de participación ciudadana, considerando la profesionalización de dicha colaboración a partir de datos abiertos y accesibles, para la implementación adecuada de proyectos exitosos y trascendentes	Comités juveniles realizados	Número	Ascendente	0	0	IMJUVE

Municipio de San Pedro Garza García, N.L.
Plan Municipal de Desarrollo 2018-2021
Indicadores al 30 de junio 2020

Eje	Objetivo Estratégico	Nombre del indicador	Unidad de medida del indicador	Sentido del indicador	Meta acumulada	Realizado a la fecha (acumulado)	Responsable
Eje IV. Participación y Ciudadanía	2 Ampliar la red de participación ciudadana, considerando la profesionalización de dicha colaboración a partir de datos abiertos y accesibles, para la implementación adecuada de proyectos exitosos y trascendentes	Jóvenes participando en los comités juveniles	Número	Ascendente	0	0	IMJUVE
	2 Ampliar la red de participación ciudadana, considerando la profesionalización de dicha colaboración a partir de datos abiertos y accesibles, para la implementación adecuada de proyectos exitosos y trascendentes	Consejos de jóvenes empresarios creados	Número	Ascendente	36	36	IMJUVE
	2 Ampliar la red de participación ciudadana, considerando la profesionalización de dicha colaboración a partir de datos abiertos y accesibles, para la implementación adecuada de proyectos exitosos y trascendentes	Juntas de consejos de jóvenes empresarios	Número	Ascendente	11	6	IMJUVE
	3 Incrementar la calidad e impacto de la participación democrática de la ciudadanía	Integrantes de la Red de Voluntarios	Número	Ascendente	520	473	Secretaría de Desarrollo Social y Humano
	3 Incrementar la calidad e impacto de la participación democrática de la ciudadanía	Grupos comunitarios activos en las 18 colonias de atención prioritaria	Número	Ascendente	1	0	Secretaría de Desarrollo Social y Humano
	4 Acercar a las poblaciones en situación de vulnerabilidad	Cobertura de servicios municipales en el sector	Porcentaje	Ascendente	35%	17%	Secretaría de Innovación y Participación Ciudadana
	4 Acercar a las poblaciones en situación de vulnerabilidad	Número de distintas minorías representadas	Número	Ascendente	3	3	Secretaría de Innovación y Participación Ciudadana
	4 Acercar a las poblaciones en situación de vulnerabilidad	Número de foros	Número	Ascendente	2	0	Secretaría de Innovación y Participación Ciudadana
	5 Propiciar espacios abiertos de atención a la ciudadanía que permitan la resolución proactiva de problemáticas y contribuyan a una política transectorial de gobierno abierto	Mapeo de productos o servicios en espacio público de proveedores y vinculación con reportes del CIAC	Porcentaje	Ascendente	75%	75%	Secretaría de Innovación y Participación Ciudadana
	5 Propiciar espacios abiertos de atención a la ciudadanía que permitan la resolución proactiva de problemáticas y contribuyan a una política transectorial de gobierno abierto	Satisfacción con la atención recibida por medio de una encuesta	Porcentaje	Ascendente	60%	99%	Secretaría de Innovación y Participación Ciudadana
	5 Propiciar espacios abiertos de atención a la ciudadanía que permitan la resolución proactiva de problemáticas y contribuyan a una política transectorial de gobierno abierto	Reportes recibidos por internet y redes sociales por año	Número	Ascendente	2,654	7,253	Secretaría de Innovación y Participación Ciudadana
	5 Propiciar espacios abiertos de atención a la ciudadanía que permitan la resolución proactiva de problemáticas y contribuyan a una política transectorial de gobierno abierto	Porcentaje de reportes ciudadanos concluidos a tiempo	Porcentaje	Ascendente	84%	86.39%	Secretaría de Innovación y Participación Ciudadana
	5 Propiciar espacios abiertos de atención a la ciudadanía que permitan la resolución proactiva de problemáticas y contribuyan a una política transectorial de gobierno abierto	Visitas por año a la página web del Municipio	Número	Ascendente	199,665	56,296	Secretaría de Innovación y Participación Ciudadana
	5 Propiciar espacios abiertos de atención a la ciudadanía que permitan la resolución proactiva de problemáticas y contribuyan a una política transectorial de gobierno abierto	Publicación de datos de los reportes ciudadanos	Porcentaje	Ascendente	100%	100%	Secretaría de Innovación y Participación Ciudadana
	6 Promover el desarrollo de capacidades que favorezcan el gobierno abierto, para la difusión oportuna y uso de la información municipal a través de procesos de participación ciudadana	Reportes entregados a la CTAINL en tiempo y forma	Porcentaje	Ascendente	100%	100%	Secretaría de la Contraloría y Transparencia
	6 Promover el desarrollo de capacidades que favorezcan el gobierno abierto, para la difusión oportuna y uso de la información municipal a través de procesos de participación ciudadana	Bases de datos del municipio disponibles en la plataforma de datos abiertos	Número	Ascendente	33	33	Secretaría de Innovación y Participación Ciudadana

Municipio de San Pedro Garza García, N.L.
Plan Municipal de Desarrollo 2018-2021
Indicadores al 30 de junio 2020

Eje	Objetivo Estratégico	Nombre del indicador	Unidad de medida del indicador	Sentido del indicador	Meta acumulada	Realizado a la fecha (acumulado)	Responsable
Eje IV. Participación y Ciudadanía	6 Promover el desarrollo de capacidades que favorezcan el gobierno abierto, para la difusión oportuna y uso de la información municipal a través de procesos de participación ciudadana	Auditorías sobre la integridad del resguardo de datos personales en las bases de datos municipales	Número	Ascendente	0	0	Secretaría de la Contraloría y Transparencia
	6 Promover el desarrollo de capacidades que favorezcan el gobierno abierto, para la difusión oportuna y uso de la información municipal a través de procesos de participación ciudadana	Porcentaje de cumplimiento en tiempo y forma las solicitudes de información	Porcentaje	Ascendente	100%	100%	Secretaría de la Contraloría y Transparencia
Eje V. Gobierno Ordenado y Eficiente	1 Fomentar la cultura de denuncia ciudadana	Número de auditorías a los sistemas tecnológicos del municipio que manejan datos personales	Número	Ascendente	0	0	Secretaría de la Contraloría y Transparencia
	1 Fomentar la cultura de denuncia ciudadana	Número de actualizaciones del sistema de seguimiento de denuncias	Número	Ascendente	1	1	Secretaría de la Contraloría y Transparencia
	2 Fortalecer el conocimiento en materia de normatividad jurídica de los servidores públicos municipales	Servidores públicos capacitados en la normatividad de sus áreas de competencia	Porcentaje	Ascendente	0%	0%	Secretaría del R. Ayuntamiento
	4 Aumentar el orgullo de pertenencia, compromiso y satisfacción de los servidores públicos por su trabajo, al fomentar una cultura organizacional que promueva la identidad de "San Pedro eres tú", y la atención al ciudadano	Porcentaje de avance de revisión de perfiles de puesto	Porcentaje	Ascendente	0%	0%	Secretaría de Administración
	4 Aumentar el orgullo de pertenencia, compromiso y satisfacción de los servidores públicos por su trabajo, al fomentar una cultura organizacional que promueva la identidad de "San Pedro eres tú", y la atención al ciudadano	Percepción de servicio: tiempo y atención al servidor público en servicios internos	Porcentaje	Ascendente	0%	0%	Secretaría de Administración
	4 Aumentar el orgullo de pertenencia, compromiso y satisfacción de los servidores públicos por su trabajo, al fomentar una cultura organizacional que promueva la identidad de "San Pedro eres tú", y la atención al ciudadano	Índice de satisfacción de calidad laboral para el colaborador sampetrino	Porcentaje	Ascendente	0%	0%	Secretaría de Administración
	4 Aumentar el orgullo de pertenencia, compromiso y satisfacción de los servidores públicos por su trabajo, al fomentar una cultura organizacional que promueva la identidad de "San Pedro eres tú", y la atención al ciudadano	Número de eventos para implementar campañas de espacios limpios y saludables	Porcentaje	Ascendente	0%	0%	Secretaría de Administración
	4 Aumentar el orgullo de pertenencia, compromiso y satisfacción de los servidores públicos por su trabajo, al fomentar una cultura organizacional que promueva la identidad de "San Pedro eres tú", y la atención al ciudadano	Número de establecimientos certificados como comerciante San Pedro	Número	Ascendente	5	1	Secretaría de Administración
	4 Aumentar el orgullo de pertenencia, compromiso y satisfacción de los servidores públicos por su trabajo, al fomentar una cultura organizacional que promueva la identidad de "San Pedro eres tú", y la atención al ciudadano	Porcentaje de cumplimiento del plan anual de capacitación	Porcentaje	Ascendente	0%	0%	Secretaría de Administración
	4 Aumentar el orgullo de pertenencia, compromiso y satisfacción de los servidores públicos por su trabajo, al fomentar una cultura organizacional que promueva la identidad de "San Pedro eres tú", y la atención al ciudadano	Empleados municipales de la Unidad de Igualdad capacitados en materia de perspectiva de género	Número	Ascendente	0	0	Secretaría General
	4 Aumentar el orgullo de pertenencia, compromiso y satisfacción de los servidores públicos por su trabajo, al fomentar una cultura organizacional que promueva la identidad de "San Pedro eres tú", y la atención al ciudadano	Índice de horas hombre perdidas por enfermedad	Porcentaje	Descendente	5%	8%	Secretaría de Administración
	5 Mantener finanzas sanas que garanticen una operación eficaz y eficiente para el logro de los objetivos municipales	Proporción de la deuda total con respecto a los ingresos de libre disposición	Porcentaje	Descendente	1.67%	1.86%	Secretaría de Finanzas y Tesorería
	5 Mantener finanzas sanas que garanticen una operación eficaz y eficiente para el logro de los objetivos municipales	Proporción del servicio de la deuda anual en los ingresos de libre disposición	Porcentaje	Descendente	0.35%	0.36%	Secretaría de Finanzas y Tesorería

Municipio de San Pedro Garza García, N.L.
Plan Municipal de Desarrollo 2018-2021
Indicadores al 30 de junio 2020

Eje	Objetivo Estratégico	Nombre del indicador	Unidad de medida del indicador	Sentido del indicador	Meta acumulada	Realizado a la fecha (acumulado)	Responsable
Eje V. Gobierno Ordenado y Eficiente	5 Mantener finanzas sanas que garanticen una operación eficaz y eficiente para el logro de los objetivos municipales	Proporción de los ingresos propios para cubrir el gasto corriente	Porcentaje	Descendente	86.50%	74.90%	Secretaría de Finanzas y Tesorería
	5 Mantener finanzas sanas que garanticen una operación eficaz y eficiente para el logro de los objetivos municipales	Proporción del gasto corriente con respecto el gasto total	Porcentaje	Descendente	68.70%	67.22%	Secretaría de Finanzas y Tesorería
	5 Mantener finanzas sanas que garanticen una operación eficaz y eficiente para el logro de los objetivos municipales	Personas que consideran que el gobierno hace buen uso de los recursos públicos	Porcentaje	Ascendente	0%	48.30%	Secretaría de Finanzas y Tesorería
	5 Mantener finanzas sanas que garanticen una operación eficaz y eficiente para el logro de los objetivos municipales	Cobros electrónicos	Número	Ascendente	1	0	Secretaría de Finanzas y Tesorería
	5 Mantener finanzas sanas que garanticen una operación eficaz y eficiente para el logro de los objetivos municipales	Reducir rezago en predial y multas	Pesos	Descendente	73 mm	49.2 mm	Secretaría de Finanzas y Tesorería
	5 Mantener finanzas sanas que garanticen una operación eficaz y eficiente para el logro de los objetivos municipales	Reducir cheques emitidos por mes	Número	Descendente	35	13	Secretaría de Finanzas y Tesorería
	5 Mantener finanzas sanas que garanticen una operación eficaz y eficiente para el logro de los objetivos municipales	Reducir tiempo de pago	Días	Descendente	7	7	Secretaría de Finanzas y Tesorería
	5 Mantener finanzas sanas que garanticen una operación eficaz y eficiente para el logro de los objetivos municipales	Expedientes resueltos	Número	Ascendente	42	15	Secretaría de Finanzas y Tesorería
	5 Mantener finanzas sanas que garanticen una operación eficaz y eficiente para el logro de los objetivos municipales	Inmuebles concesionados regularizados	Número	Ascendente	8	4	Secretaría de Finanzas y Tesorería
	5 Mantener finanzas sanas que garanticen una operación eficaz y eficiente para el logro de los objetivos municipales	Áreas otorgadas por desarrolladores registradas	Número	Ascendente	25	0	Secretaría de Finanzas y Tesorería
	5 Mantener finanzas sanas que garanticen una operación eficaz y eficiente para el logro de los objetivos municipales	Activos inventariados	Número	Ascendente	0	0	Secretaría de Finanzas y Tesorería
	5 Mantener finanzas sanas que garanticen una operación eficaz y eficiente para el logro de los objetivos municipales	Levantamientos físicos	Número	Ascendente	0	0	Secretaría de Finanzas y Tesorería
	6 Implementar la gestión basada en resultados de manera integral al vincular la planeación estratégica, los programas presupuestales y la planeación operativa	Reportes de cumplimiento de indicadores del Plan Municipal de Desarrollo para la cuenta pública	Número	Ascendente	2	2	Secretaría de la Contraloría y Transparencia
	7 Crear un mecanismo integral para el análisis de la opinión pública de San Pedro Garza García, para mejorar la calidad de atención y la toma de decisiones del gobierno	Fuentes externas al municipio que evalúan el Plan Municipal de Desarrollo	Número	Ascendente	80	83	Unidad de Gobierno para Resultados
	8 Comunicar de manera clara y concisa las acciones que lleva a cabo el gobierno municipal	Seguidores de Facebook en la cuenta oficial del municipio	Número	Ascendente	52502	98124	Unidad de Comunicación y Atención al COVID- 19
	8 Comunicar de manera clara y concisa las acciones que lleva a cabo el gobierno municipal	Seguidores de Twitter de la cuenta oficial del municipio	Número	Ascendente	17002	20728	Unidad de Comunicación y Atención al COVID- 19
	8 Comunicar de manera clara y concisa las acciones que lleva a cabo el gobierno municipal	Plan anual de comunicación	Número	Ascendente	0	1	Unidad de Comunicación y Atención al COVID- 19
	9 Promover la imagen de San Pedro Garza García	Campañas de programas municipales	Número	Ascendente	4	4	Unidad de Comunicación y Atención al COVID- 19
	9 Promover la imagen de San Pedro Garza García	Campañas de proyectos estratégicos	Número	Ascendente	2	2	Unidad de Comunicación y Atención al COVID- 19

Municipio de San Pedro Garza García, N.L.
Plan Municipal de Desarrollo 2018-2021
Indicadores al 30 de junio 2020

Eje	Objetivo Estratégico	Nombre del indicador	Unidad de medida del indicador	Sentido del indicador	Meta acumulada	Realizado a la fecha (acumulado)	Responsable
Eje V. Gobierno Ordenado y Eficiente	9 Promover la imagen de San Pedro Garza García	Campañas de actividades permanentes	Número	Ascendente	15	15	Unidad de Comunicación y Atención al COVID- 19
	9 Promover la imagen de San Pedro Garza García	Número de campañas de comunicación	Número	Ascendente	294	294	Unidad de Comunicación y Atención al COVID- 19
	10 Mejorar la calidad de los servicios y trámites municipales optimizando el uso de los recursos disponibles	Introducción de servicios generales a los panteones municipales	Porcentaje	Ascendente	0%	0%	Secretaría del R. Ayuntamiento
	10 Mejorar la calidad de los servicios y trámites municipales optimizando el uso de los recursos disponibles	Porcentaje de cajas ingresadas al sistema de archivo de las recibidas	Porcentaje	Ascendente	58%	41%	Secretaría del R. Ayuntamiento
	10 Mejorar la calidad de los servicios y trámites municipales optimizando el uso de los recursos disponibles	Porcentaje de encargados de archivos de trámite capacitados en gestión archivística	Porcentaje	Ascendente	50%	100%	Secretaría del R. Ayuntamiento
	10 Mejorar la calidad de los servicios y trámites municipales optimizando el uso de los recursos disponibles	Documentos históricos digitalizados	Porcentaje	Ascendente	12%	18%	Secretaría del R. Ayuntamiento
	10 Mejorar la calidad de los servicios y trámites municipales optimizando el uso de los recursos disponibles	Cobertura en el servicio de panteones	Número	Ascendente	0	0	Secretaría del R. Ayuntamiento
	10 Mejorar la calidad de los servicios y trámites municipales optimizando el uso de los recursos disponibles	Trámites y servicios en el registro municipal	Número	Descendente	175	149	Unidad de Gobierno para Resultados
	10 Mejorar la calidad de los servicios y trámites municipales optimizando el uso de los recursos disponibles	Digitalización de los trámites de alto impacto	Número	Ascendente	0	0	Unidad de Gobierno para Resultados
	10 Mejorar la calidad de los servicios y trámites municipales optimizando el uso de los recursos disponibles	Porcentaje de enlaces capacitados en materia de mejora regulatoria	Porcentaje	Ascendente	0%	0%	Unidad de Gobierno para Resultados
	10 Mejorar la calidad de los servicios y trámites municipales optimizando el uso de los recursos disponibles	Convenios de colaboración en materia de mejora regulatoria	Número	Ascendente	1	1	Unidad de Gobierno para Resultados
	10 Mejorar la calidad de los servicios y trámites municipales optimizando el uso de los recursos disponibles	Percepción de servicio de la Dirección de Adquisiciones	Porcentaje	Ascendente	90%	0%	Secretaría de Administración
	11 Fortalecer y estandarizar los sistemas de control de procesos de la administración municipal	Número de procesos sistematizados en la Secretaría de Administración (Índice de gobierno electrónico)	Porcentaje	Ascendente	60%	60%	Secretaría de Administración
	11 Fortalecer y estandarizar los sistemas de control de procesos de la administración municipal	Porcentaje de establecimientos con inspección y vigilancia	Porcentaje	Ascendente	20%	20%	Secretaría del R. Ayuntamiento
	11 Fortalecer y estandarizar los sistemas de control de procesos de la administración municipal	Número de inspectores de alcoholes	Número	Ascendente	0%	0%	Secretaría del R. Ayuntamiento
	11 Fortalecer y estandarizar los sistemas de control de procesos de la administración municipal	Número de inspectores de comercio	Número	Ascendente	0%	0%	Secretaría del R. Ayuntamiento
	11 Fortalecer y estandarizar los sistemas de control de procesos de la administración municipal	Capacitación legal de actuación de los inspectores de alcohol	Porcentaje	Ascendente	40%	35%	Secretaría del R. Ayuntamiento
	11 Fortalecer y estandarizar los sistemas de control de procesos de la administración municipal	Capacitación legal de actuación de los inspectores de comercio	Porcentaje	Ascendente	40%	35%	Secretaría del R. Ayuntamiento
	12 Fomentar una cultura de innovación transversal en todas las secretarías de la administración pública municipal	Número de jóvenes asistentes a las conferencias	Número	Ascendente	0	0	IMJUVE

Municipio de San Pedro Garza García, N.L.
 Plan Municipal de Desarrollo 2018-2021
 Indicadores al 30 de junio 2020

Eje	Objetivo Estratégico	Nombre del indicador	Unidad de medida del indicador	Sentido del indicador	Meta acumulada	Realizado a la fecha (acumulado)	Responsable
Eje V. Gobierno Ordenado y Eficiente	12 Fomentar una cultura de innovación transversal en todas las secretarías de la administración pública municipal	Número de jóvenes asistentes al hackathon	Número	Ascendente	50	0	IMJUVE