



Periódico Oficial



GOBIERNO CONSTITUCIONAL DEL ESTADO LIBRE Y SOBERANO DE NUEVO LEÓN

Monterrey, Nuevo León - Viernes - 6 de Agosto de 2021

Índice Sección Cuarta



AYUNTAMIENTOS

TOMO CLVIII
NÚMERO
95 IV

Registrado como artículo de segunda clase el 18 de septiembre de 1903

Publicaciones ordinarias: **Lunes, Miércoles y Viernes**

Sumario



AYUNTAMIENTOS.

▪ **R. AYUNTAMIENTO DEL MUNICIPIO DE SAN PEDRO GARZA GARCÍA, NUEVO LEÓN.**

ACUERDOS DE LA SESIÓN ORDINARIA DE FECHA 27 DE JULIO DE 2021:

SE APRUEBA EL DICTAMEN NÚMERO CHPM 2018-2021/029/2021/DI..... 3-8

SE APRUEBA EL DICTAMEN NÚMERO CHPM 2018-2021/030/2021/DE..... 9-105

SE APRUEBA EL DICTÁMEN NÚMERO COP/2018-2021/005/2021..... 106-127

SE APRUEBA EL DICTÁMEN NÚMERO COP/2018-2021/006/2021..... 128-135

SE APRUEBA EL DICTÁMEN NÚMERO CGYR 2018-2021/004/2021..... 136-146

SE APRUEBA EL DICTÁMEN NÚMERO CGYR 2018-2021/005/2021..... 147-159

SE CONVOCA A TODOS LOS CIUDADANOS DE ESTE MUNICIPIO A PARTICIPAR Y A PRESENTAR OPINIONES, PROPUESTAS O PLANTEAMIENTOS EN LA SUGERENCIA DE SU INTENCIÓN, RESPECTO DE LAS DIVERSAS CONSULTAS CIUDADANAS PÚBLICAS..... 160

SE APRUEBA EL DICTÁMEN NÚMERO CGYR 2018-2021/009/2021..... 161-188

SE APRUEBA EL DICTÁMEN NÚMERO CGYR 2018-2021/010/2021..... 189-236

SE APRUEBA EL DICTÁMEN NÚMERO CGYR 2018-2021/011/2021..... 237-428

SE APRUEBA EL DICTAMEN NÚMERO CHPM 2018-2021/031/2021/DE..... 429-437



Periódico Oficial
GOBIERNO CONSTITUCIONAL DEL ESTADO LIBRE Y SOBERANO DE NUEVO LEÓN

Jaime Heliodoro Rodríguez Calderón
Gobernador Constitucional del Estado de Nuevo León

Directorio



Enrique Torres Elizondo
Secretario General de Gobierno

Homero Antonio Cantú Ochoa
Subsecretario de Asuntos Jurídicos y Atención Ciudadana

Pedro Quezada Bautista
Coordinador General de Asuntos Jurídicos

Verónica Dávila Moya
Responsable del Periódico Oficial del Estado

EL C. PRESIDENTE MUNICIPAL DE SAN PEDRO GARZA GARCÍA, NUEVO LEÓN, LICENCIADO MIGUEL BERNARDO TREVIÑO DE HOYOS, CON FUNDAMENTO EN EL ARTÍCULO 35, APARTADO A, FRACCIÓN XII, DE LA LEY DE GOBIERNO MUNICIPAL DEL ESTADO DE NUEVO LEÓN, A TODOS LOS HABITANTES DE ESTE MUNICIPIO HAGO SABER QUE EL REPUBLICANO AYUNTAMIENTO, EN LA SEGUNDA SESIÓN ORDINARIA DEL R. AYUNTAMIENTO 2018-2021, CELEBRADA EL DÍA 27-VEINTISIETE DE JULIO DEL AÑO 2021-DOS MIL VEINTIUNO, TUVO A BIEN APROBAR LO SIGUIENTE:

DICTAMEN NÚMERO CHPM 2018-2021/030/2021/DE

AL REPUBLICANO AYUNTAMIENTO
DEL MUNICIPIO DE SAN PEDRO GARZA GARCÍA, NUEVO LEÓN.
P R E S E N T E.

A los suscritos integrantes de la Comisión de Hacienda y Patrimonio Municipal del Republicano Ayuntamiento de San Pedro Garza García, Nuevo León, mediante oficio con referencia SFT-862/2021, dictado 14-catorce de julio del 2021-dos mil veintiuno, por la C.P. Rosa María Hinojosa Martínez, Secretaria de Finanzas y Tesorera, nos fueron turnados para su estudio, análisis, deliberación y dictamen, documentos relativos al Informe de Avance de Gestión Financiera correspondiente del Segundo Trimestre del ejercicio 2021-dos mil veintiuno, que comprenden los movimientos contables y financieros por el periodo del 1-uno de abril al 30-treinta de junio de 2021-dos mil veintiuno; por lo que en virtud de lo anterior sometemos a la consideración de ese Organismo Colegiado de Gobierno el presente Dictamen, bajo los siguientes antecedentes y consideraciones de orden legal que se expresan a continuación:

ANTECEDENTES

PRIMERO. - Los artículos 2 fracción XII, 7 y 14, de la Ley de Fiscalización Superior del Estado de Nuevo León, establecen que los Entes Públicos, como el Municipio de San Pedro Garza García, Nuevo León, deben presentar al Congreso del Estado de Nuevo León, el Informe de Avance de Gestión Financiera.

SEGUNDO - El Republicano Ayuntamiento de San Pedro Garza García, N.L., en la Segunda Sesión Ordinaria celebrada el 27- veintisiete de abril del 2021-dos mil veintiuno, aprobó el Informe de Avance de Gestión Financiera correspondiente al Primer Trimestre del 2021-dos mil veintiuno, y su correspondiente envío al Congreso del Estado de Nuevo León.

TERCERO. - Por oficio con referencia SFT/862/2021, dictado el 14-catorce de julio del 2021-dos mil veintiuno, por la C.P. Rosa María Hinojosa Martínez, Secretaria de Finanzas y Tesorera, fueron presentados a esta H. Comisión, para su estudio, análisis, deliberación y dictamen, documentos relativos al Informe de Avance de Gestión Financiera correspondiente al Segundo Trimestre del ejercicio 2021-dos mil veintiuno, que contienen la información contable, presupuestaria y programática que refleja la Hacienda Municipal, por el periodo del 1-uno de abril al 30-treinta de junio del 2021-dos mil veintiuno, debidamente signados por el Presidente Municipal, Secretaria de Finanzas y Tesorera y Síndico-Primero.



San
Pedro
Garza
García

GOBIERNO MUNICIPAL

Juárez y Libertad
Centro, C. P. 66200
San Pedro Garza García, N. L.
T. +52 (81) 8400 4499
www.sanpedro.gob.mx



San
Pedro
Garza
García

GOBIERNO MUNICIPAL

DICTAMEN NÚMERO CHPM 2018-2021/030/2021/DE
H. COMISIÓN DE HACIENDA Y PATRIMONIO MUNICIPAL, A 21 DE JULIO DEL 2021

CONSIDERACIONES

PRIMERA.- Esta Comisión de Hacienda y Patrimonio Municipal, es competente para someter a la consideración del Republicano Ayuntamiento de San Pedro Garza García, Nuevo León, los proyectos de acuerdos, reglamentos y demás disposiciones administrativas para el buen manejo y cumplimiento de los asuntos hacendarios, como es el caso de la presente solicitud, de conformidad con lo dispuesto en las siguientes normas jurídicas, artículo 115 fracción II, primer párrafo, y fracción IV, primer párrafo, de la Constitución Política de los Estados Unidos Mexicanos; artículos del 118 al 120 de la Constitución Política del Estado Libre y Soberano de Nuevo León; artículos 36 fracción V, 37 fracción I, inciso a), 38 al 40 fracción II, 42 y 43 de la Ley de Gobierno Municipal del Estado de Nuevo León; y artículos 29 al 31 fracción I, 32 fracciones V, VI, X, XI y XIII, 35 fracción II, 36 fracción II, incisos b) y g), 39, 40 y 58 primer párrafo, del Reglamento para el Gobierno Interior del Republicano Ayuntamiento de San Pedro Garza García, Nuevo León.

SEGUNDA.- La Ley de Fiscalización Superior del Estado de Nuevo León, de conformidad con sus artículos 2 fracción XII, 7 y 14, establecen que los Entes Públicos, como el Municipio de San Pedro Garza García, Nuevo León, deben presentar en documento por escrito y en forma digital al Congreso del Estado de Nuevo León, Informe de Avance de Gestión Financiera, sobre las cuentas de origen y aplicación de los recursos públicos; que incluye los ingresos percibidos, el ejercicio de los programas previstos en el Presupuesto de Egresos y los saldos del crédito público autorizado por el Congreso. El Informe de Avance de Gestión Financiera comprenderá los periodos de enero a marzo, de abril a junio, de julio a septiembre y de octubre a diciembre y deberá presentarse a más tardar el último día hábil del mes inmediato posterior al periodo que corresponda.

TERCERA.- El artículo 6, Regla 1, de la Ley de Ingresos de los Municipios del Estado de Nuevo León, vigente para el año 2021-dos mil veintiuno, señala la obligación del Presidente Municipal de informar trimestralmente al Ayuntamiento de cada uno de los subsidios otorgados, por lo que, en cumplimiento a este dispositivo legal, se incluye el Informe de Subsidios Otorgados durante el Primer Trimestre del Ejercicio Fiscal del 2021-dos mil veintiuno.

CUARTA.- Que el artículo 48 de la Ley General de Contabilidad Gubernamental, dispone que los Ayuntamientos de los Municipios, los sistemas deberán producir, como mínimo, la información contable y presupuestaria a que se refiere el artículo 46, fracción I, incisos a), b), c), d), e), g), y h) y fracción II, incisos a) y b) de la ley en cita, que para mayor claridad se transcribe a continuación:

"Artículo 46.-....

I. Información contable, con la desagregación siguiente:

- a) Estado de actividades;
- b) Estado de situación financiera;

DICTAMEN NÚMERO CHPM 2018-2021/030/2021/DE
H. COMISIÓN DE HACIENDA Y PATRIMONIO MUNICIPAL, A 21 DE JULIO DEL 2021



Libertad y Unión
Centro, C. P. 66200
San Pedro Garza García, N. L.
T. +52 (81) 6400 4400
www.sanpedro.gob.mx



Jefe de Gabinete
Calle 10, P. 66200
San Pedro Garza García, N. L.
T. +52 (81) 6400 4400
www.sanpedro.gob.mx

- c) Estado de variación en la hacienda pública;
- d) Estado de cambios en la situación financiera;
- e) Estado de flujos de efectivo;
- ...
- g) Notas a los estados financieros;
- h) Estado analítico del activo,
- ...

II. Información presupuestaria, con la desagregación siguiente:

- a) Estado analítico de ingresos, del que se derivará la presentación en clasificación económica por fuente de financiamiento y concepto, incluyendo los ingresos excedentes generados;
- b) Estado analítico del ejercicio del presupuesto de egresos del que se derivarán las clasificaciones siguientes:
1. Administrativa;
 2. Económica;
 3. Por objeto del gasto, y
 4. Funcional.
- ...

De conformidad con el artículo 4, de la Ley de Disciplina Financiera de las Entidades Federativas y Municipios, el Consejo Nacional de Armonización Contable, en los términos de la Ley General de Contabilidad Gubernamental, emitió los Criterios para la elaboración y presentación homogénea de la información financiera y de los formatos a que hace referencia la Ley de Disciplina Financiera de las Entidades Federativas y los Municipios; los referidos criterios y los formatos para la presentación de la información, se publicaron el 11-Once de octubre de 2016-dos mil dieciséis, en el Diario Oficial de la Federación; en el presente caso, la Secretaría de Finanzas y Tesorería, presenta el Informe de Avance de Gestión Financiera correspondiente al Segundo Trimestre del ejercicio 2021-dos mil veintiuno.

En relación a la difusión de la información financiera que generan los entes públicos, los artículos 51, 56 y 58 de la Ley General de Contabilidad Gubernamental, así como, el artículo 33 fracción III, inciso j), de la Ley de Gobierno Municipal del Estado de Nuevo León,

QUINTA. - La Ley de Gobierno Municipal del Estado de Nuevo León, en sus artículos 33 fracción III, inciso e), y 100 fracción IX, respectivamente, establecen, que es obligación de los Ayuntamientos, enviar cada trimestre al Congreso del Estado los Informes de Avance de Gestión Financiera de conformidad con la Ley; que, es obligación del Tesorero Municipal, remitir al

DICTAMEN NÚMERO CHPM 2018-2021/030/2021/DE
H. COMISIÓN DE HACIENDA Y PATRIMONIO MUNICIPAL, A 23 DE JULIO DEL 2021



San
Pedro
Garza
García

GOBIERNO MUNICIPAL

Libertad y Libertad
Centro, C. P. 66290
San Pedro Garza García, N. L.
T. +52 (81) 8420 4400
www.sanpedro.gob.mx



San
Pedro
Garza
García

GOBIERNO MUNICIPAL

Libertad y Libertad
Centro, C. P. 66290
San Pedro Garza García, N. L.
T. +52 (81) 8420 4400
www.sanpedro.gob.mx

Congreso del Estado de Nuevo León, previa aprobación del Ayuntamiento, los Informes de Avance de Gestión Financiera y de Cuenta Pública en los términos de la Ley de Fiscalización Superior del Estado de Nuevo León, los cuales deberán estar firmados por el Tesorero Municipal, el Presidente Municipal y el Síndico Primero.

SEXTA. - La C.P. Rosa María Hinojosa Martínez, Secretaria de Finanzas y Tesorera, mediante oficio número SFT- 862/2021, dictado el 14 de julio de 2021-dos mil veintuno, presenta a la Comisión de Hacienda y Patrimonio Municipal el Informe de Avance de Gestión Financiera correspondiente al Segundo Trimestre del ejercicio 2021-dos mil veintuno, que consiste en lo siguiente:

En Cumplimiento a la Ley General de Contabilidad Gubernamental

1. Estado de Actividades
2. Estado de Situación Financiera
3. Estado de Variaciones en la Hacienda Pública
4. Estado de Cambios en la Situación Financiera
5. Estado de Flujos de Efectivo
6. Notas a los Estados Financieros
7. Estado Analítico del Activo
8. Estado Analítico del Pasivo y Patrimonio
9. Estado Analítico de la Deuda y Otros Pasivos
10. Estado Analítico de Ingresos
11. Estado Analítico del Presupuesto de Egresos:
 - Administrativa;
 - Económica;
 - Por objeto del gasto, y
 - Funcional.

En Cumplimiento a la Ley de Disciplina Financiera de las Entidades Federativas y los Municipios

1. Información Financiera y Formatos de la Ley de Disciplina Financiera.
2. Estado de Situación Financiera Detallado (Formato 1)
3. Informe Analítico de la Deuda Pública y Otros Pasivos (Formato 2)
4. Informe Analítico de Obligaciones Diferentes de Financiamientos (Formato 3)

DICTAMEN NÚMERO CHPM 2018-2021/030/2021/DE
H. COMISIÓN DE HACIENDA Y PATRIMONIO MUNICIPAL, A 21 DE JULIO DEL 2021



San
Pedro
Garza
García

GOBIERNO MUNICIPAL

Juicio y Libertad
Centro, C.P. 66100
San Pedro Garza García, N.L.
T. +52 (81) 2400 4400
www.sanpedro.gob.mx



San
Pedro
Garza
García

GOBIERNO MUNICIPAL

Juicio y Libertad
Centro, C.P. 66100
San Pedro Garza García, N.L.
T. +52 (81) 2400 4400
www.sanpedro.gob.mx

5. Balance Presupuestario (Formato 4)
6. Estado Analítico de Ingresos Detallado (Formato 5)
7. Estado Analítico del Ejercicio del Presupuesto de Egresos Detallado (Clasificación por Objeto del Gasto; Formato 6 A)
8. Estado Analítico del Ejercicio del Presupuesto de Egresos Detallado (Clasificación Administrativa; Formato 6 B)
9. Estado Analítico del Ejercicio del Presupuesto de Egresos Detallado (Clasificación Funcional; Formato 6 C)
10. Estado Analítico del Ejercicio del Presupuesto de Egresos Detallado (Clasificación de Servicios Personales por Categoría; Formato 6 D)

En Cumplimiento a la Ley de Gobierno Municipal del Estado de Nuevo León:

Información Contable y Presupuestal

1. Ingresos por Programa
2. Ingresos por Programa y Subprograma
3. Egresos por Programa
4. Egresos por Programa y Subprograma
5. Informe de Subsidios, Disminuciones y Condonaciones
6. Saldos de Cuentas por Cobrar
7. Fondos de Aportaciones del Ramo 33
 - Fondo de Infraestructura Social Municipal
 - Fondo de Fortalecimiento Municipal
8. Avances del Plan Municipal de Desarrollo 2018-2021

SÉPTIMA. La suscrita Comisión de Hacienda y Patrimonio Municipal, en ejercicio de las facultades que le confieren los dispositivos legales invocados en la Consideración Primera; con apoyo en los fundamentos expuestos en las Consideraciones Segunda a la Sexta, así como, de lo que se desprende de los documentos inherentes al Informe de Avance de Gestión Financiera correspondiente al Segundo Trimestre del ejercicio 2021-dos mil veintiuno, indicados en el antecedente Segundo de este Dictamen; en la sesión celebrada el 21 veintiuno de julio de 2021-dos mil veintiuno, después de llevar a cabo un ejercicio de estudio, análisis, evaluación y

DICTAMEN NÚMERO GHPM 2018-2021/030/2021/DE
H. COMISIÓN DE HACIENDA Y PATRIMONIO MUNICIPAL, A 21 DE JULIO DEL 2021



Libertad y Justicia
Centro, C. P. 66200
San Pedro Garza García, N. L.
T. +52 (81) 8420 4630
www.sanpedro.gob.mx



Junta Municipal
Carretera C. P. 66200
San Pedro Garza García, N. L.
T. +52 (81) 8420 4630
www.sanpedro.gob.mx

6

5

deliberación al precitado Informe de Avance de Gestión Financiera; se Acordó dictaminar en sentido POSITIVO, para que el Republicano Ayuntamiento de San Pedro Garza García, Nuevo León, otorgue su aprobación, así como que se autorice su envío al H. Congreso del Estado de Nuevo León, además de su publicación en términos de la legislación aplicable.

En consecuencia, por lo expuesto y fundado, de conformidad con lo dispuesto en el artículo 38, de la Ley de Gobierno Municipal del Estado de Nuevo León y artículos 29, 36 fracción II, incisos b) y g), 40, y 58, primer párrafo, del Reglamento para el Gobierno Interior del Republicano Ayuntamiento de San Pedro Garza García, Nuevo León, este Órgano Colegiado propone el siguiente:

ACUERDO

PRIMERO.- Se tiene a la Secretaría de Finanzas y Tesorería del Municipio de San Pedro Garza García, Nuevo León, por presentado en tiempo y forma el Informe de Avance de Gestión Financiera correspondiente al Segundo Trimestre del ejercicio 2021-dos mil veintiuno, que comprenden la información contable, presupuestaria y programática que refleja el estado de la Hacienda Municipal, por el periodo del 1-uno de abril al 30-treinta de junio de 2021-dos mil veintiuno, para la aprobación del Republicano Ayuntamiento de San Pedro Garza García, Nuevo León, de conformidad con los antecedentes y consideraciones contenidas en el cuerpo de este Dictamen.

SEGUNDO.- Se APRUEBA el Informe de Avance de Gestión Financiera correspondiente al Segundo Trimestre del ejercicio 2021-dos mil veintiuno, que comprenden la información contable, presupuestaria y programática que refleja el estado de la Hacienda Municipal, por el periodo del 1-uno de abril al 30-treinta de junio de 2021-dos mil veintiuno, que se anexa al presente Dictamen, de conformidad con los antecedentes y consideraciones contenidas en el cuerpo de este Dictamen.


TERCERO.- Se AUTORIZA el envío del Informe de Avance de Gestión Financiera correspondiente al Segundo Trimestre del ejercicio 2021-dos mil veintiuno, al Congreso del Estado de Nuevo León, a más tardar el último día hábil del mes de julio del año en curso, de conformidad con lo expuesto en las consideraciones Segunda, Quinta y Séptima de este instrumento.

CUARTO.- Se instruye a la Secretaría del Republicano Ayuntamiento, para que, en coordinación con la Secretaría de Finanzas y Tesorería, se envíe al Congreso del Estado de Nuevo León, en tiempo y forma el Informe de Avance de Gestión Financiera correspondiente al Segundo Trimestre del ejercicio 2021-dos mil veintiuno, que se indica en el acuerdo que antecede. Adicionalmente el referido Informe de Avance de Gestión Financiera, deberá publicarse en el portal oficial en internet del Municipio de San Pedro Garza García, Nuevo León y Tabla de Avisos del Republicano Ayuntamiento, conforme lo establecen los artículos 51, 56 y 58, de la Ley General

DICTAMEN NÚMERO CHPM 2018-2021/030/2021/DE
H. COMISIÓN DE HACIENDA Y PATRIMONIO MUNICIPAL, A 21 DE JULIO DEL 2021



Juárez y Libertad
Centro, C. P. 66200
San Pedro Garza García, N. L.
T. +52 (81) 8400 4400
www.sanpedro.gob.mx



Identify License
Cancún, C. R. 64700
San Pedro Garza García, N. L.
T. +52 (81) 8400 4400
www.sanpedro.gob.mx

de Contabilidad Gubernamental, artículo 64 de la Ley de Gobierno Municipal del Estado de Nuevo León y artículo 95 fracciones XXII y XXXII de la Ley de Transparencia y Acceso a la Información Pública del Estado de Nuevo León.

QUINTO.- Se solicita al ciudadano Presidente Municipal, tenga a bien ordenar la publicación del presente Dictamen y su anexo que consiste en Informe de Avance de Gestión Financiera correspondiente al Segundo Trimestre del ejercicio 2021-dos mil veintiuno, en el Periódico Oficial del Estado de Nuevo León, de conformidad con lo establecido en los artículos 35, Apartado A, fracción XII, y 65, de la Ley de Gobierno Municipal del Estado de Nuevo León y artículo 109, fracción II, y III del Reglamento para el Gobierno Interior del Republicano Ayuntamiento de San Pedro Garza García, Nuevo León; en la Gaceta Municipal, conforme a lo dispuesto en los artículos 98, fracción XIX y 222, tercer párrafo, de la ley antes mencionada.

SEXTO. - Gírense las instrucciones a los ciudadanos Presidente Municipal, Secretario del Republicano Ayuntamiento, y Secretaria de Finanzas y Tesorera, del Municipio de San Pedro Garza García, Nuevo León, para el exacto cumplimiento del presente acuerdo.

SÉPTIMO. - Súrtanse los efectos legales a que haya lugar, conforme a lo acordado por esta H. Autoridad.

San Pedro Garza García, Nuevo León, A 21 de julio del 2021

ASÍ LO DICTAMINAN Y FIRMAN LOS INTEGRANTES DE LA COMISIÓN DE HACIENDA Y PATRIMONIO MUNICIPAL DEL REPUBLICANO AYUNTAMIENTO

C. FRANCISCO JUAN GARZA BARBOSA
SÍNDICO PRIMERO
Y PRESIDENTE DE LA COMISIÓN
A FAVOR DEL DICTAMEN

C. JAVIER GONZÁLEZ ALCÁNTARA CÁCERES
TERCER REGIDOR
Y SECRETARIO DE LA COMISIÓN
A FAVOR DEL DICTAMEN

C. KARLA JANETTE FLORES HERNÁNDEZ
DÉCIMA REGIDORA
Y VOCAL DE LA COMISIÓN
A FAVOR DEL DICTAMEN



Justicia y Libertad
Céntrica, C. P. 65200
San Pedro Garza García, N. L.
T. -22 (81) 8400 4400
www.sanpedro.gob.mx



Asesoría y Servicios
Cívicos, S. de RL de CV
San Pedro Garza García, N. L.
T. -22 (81) 8400 4400
www.sanpedro.gob.mx

DICTAMÉN NÚMERO CHPM 2018-2021/030/2021/DE
H. COMISIÓN DE HACIENDA Y PATRIMONIO MUNICIPAL, A 21 DE JULIO DEL 2021



Municipio de San Pedro Garza García, N.L.
Informe de Avance de Gestión Financiera
Segundo Trimestre 2021

8



**San
Pedro
Garza
García**

GOBIERNO MUNICIPAL

ANEXO

CORRESPONDIENTE AL DICTAMEN NÚMERO
CHPM 2018-2021/030/2021/DE
(89 fojas útiles)



Juárez y Libertad
Centro, C. P. 66299
San Pedro Garza García, N.L.
T +52 (81) 6400 6400
www.sanpedro.gob.mx



Municipio de San Pedro Garza García, N.L.
Informe de Avance de Gestión Financiera
Segundo Trimestre 2021

9



**San
Pedro
Garza
García**

GOBIERNO MUNICIPAL

Informe de Avance de Gestión Financiera
Abril-Junio 2021
Congreso del Estado de Nuevo León



Juárez y Libertad
Centro, C. P. 66299
San Pedro Garza García, N.L.
T. +52 (81) 2400 4400
www.sanpedro.gob.mx

2



Municipio de San Pedro Garza García, N.L.
Informe de Avance de Gestión Financiera
Segundo Trimestre 2021

10

Índice

Ley General de Contabilidad Gubernamental.	
Estado de Actividades	5
Estado de Situación Financiera	6
Estado de Variaciones de la Hacienda Pública / Patrimonio	7
Estado de Cambios de la Situación Financiera	8
Estado de Flujos de Efectivo	9
Notas de los Estados Financieros	10
Estado Analítico del Activo	23
Estado Analítico del Pasivo y Patrimonio	24
Estado Analítico de la Deuda y Otros Pasivos	25
Estado Analítico de Ingresos Presupuestales	26
Estado Analítico de Egresos Presupuestales	26
Clasificación por Objeto del Gasto	27
Clasificación Económica	29
Clasificación Funcional	30
Clasificación Administrativa	31
Ley de Disciplina Financiera	
Información Financiera y Formatos de la Ley de Disciplina Financiera	32
Información Contable y Presupuestal	
Ingresos por Programa	63
Ingresos por Programa y Subprograma	65
Egresos por Programa	66
Egresos por Programa y Subprograma	68
Informe de Subsidios, Disminuciones y Condonaciones	70
Saldos de Cuentas por Cobrar	72
Fondos de Aportaciones del Ramo 33	
Fondo de Aportaciones para el Fortalecimiento de los Municipios	74
Fondo de Aportaciones para Infraestructura Social Municipal	76
Avances del Plan Municipal de Desarrollo 2018-2021	78



Juárez y Libertad
Centro, C.P. 66200
San Pedro Garza García, N.L.
T. +52 (81) 8400 4400.
www.sanpedro.gob.mx



Municipio de San Pedro Garza García, N.L.
Informe de Avance de Gestión Financiera
Segundo Trimestre 2021

11

Ley General de Contabilidad Gubernamental



J. Álvarez y Libertad
Centro, C. P. 66200
San Pedro Garza García, N. L.
T. +52 (81) 6402 4400
www.sanpedro.gob.mx

4

1.2



Municipio de San Pedro Garza García, N.L.
Informe de Avance de Gestión Financiera
Segundo Trimestre 2021

Estado de Actividades
Por los 6 meses terminados al 30 de junio de:
(Miles de Pesos)

	2021	2020
INGRESOS Y OTROS BENEFICIOS		
Ingresos de Gestión		
Impuestos	658,706	747,255
Derechos	40,661	36,975
Productos	36,582	72,884
Aprovechamientos	38,287	21,810
Participaciones, Aportaciones, Convenios, Incentivos Derivados de la Colaboración Fiscal, Fondos Distintos de Aportaciones, Transferencias, Asignaciones, Subsidios y Subvenciones, y Pensiones y Jubilaciones		
Participaciones, Aportaciones, Convenios, Incentivos Derivados de la Colaboración Fiscal y Fondos Distintos de Aportaciones	820,262	778,066
Otros Ingresos y Beneficios		
Otros Ingresos y Beneficios Varios	10	2
Total de Ingresos y Otros Beneficios	1,793,608	1,657,092
GASTOS Y OTRAS PÉRDIDAS		
Gastos de Funcionamiento		
Servicios Personales	634,848	494,870
Materiales y Suministros	80,043	80,557
Servicios Generales	244,678	184,598
Transferencias, Asignaciones, Subsidios y otras Ayudas		
Transferencias Internas y Asignaciones al Sector Público	29,010	30,180
Subsidios y Subvenciones		
Ayudas Sociales	49,516	18,988
Pensiones y Jubilaciones	72,528	68,730
Intereses, Comisiones y Otros Gastos de la Deuda Pública		
Intereses de la Deuda Pública	1,570	1,783
Otros Gastos y Pérdidas Extraordinarias		
Estimaciones, Depreciaciones, Deterioros, Obsolescencias y Amortizaciones	71,857	84,476
Inversión Pública		
Inversión Pública No Capitalizable	42,910	16,375
Total de Gastos y Otras Pérdidas	1,227,062	940,636
Resultados del Ejercicio (Ahorro/Desahorro)	566,546	716,457

El presente informe de actividades se elaboró de acuerdo con los Estados Financieros, son razonablemente correctos y son responsabilidad del emisor.



Justicia y Libertad
Centro, C. P. 66299
San Pedro Garza García, N. L.
T. +52 (81) 8400 4402
www.sanpedro.gob.mx

5



Municipio de San Pedro Garza García, N.L.
Informe de Avance de Gestión Financiera
Segundo Trimestre 2021

Estado de Situación Financiera
Al 30 de junio de 2021 y al 31 de diciembre de 2020
(Miles de Pesos)

ACTIVO	2021	2020	PASIVO	2021	2020
Activo Circulante			Pasivo Circulante		
Efectivo y Equivalentes	1,825,590	1,260,841	Cuentas Por Pagar a Corto Plazo	145,889	162,911
Derechos a Recibir Efectivo o Equivalentes	11,349	28,682	Porción a Corto Plazo de la Deuda Pública a Largo Plazo	6,754	6,526
Derechos a Recibir Bienes o Servicios	55,300	135,249	Pasivos Diferidos a Corto Plazo	23	22
Total de Activos Circulantes	1,892,239	1,424,772	Fondos y Bienes de Terceros en Garantía y/o Administración a Corto Plazo	30,215	35,128
			Otros Pasivos a Corto Plazo	483	445
			Total de Pasivos Circulantes	183,264	205,032
Activo No Circulante			Pasivo No Circulante		
Inversiones Financieras a LP	156,684	147,358	Deuda Pública a Largo Plazo	36,854	40,299
Bienes Inmuebles, Infraestructura y Construcciones en Proceso	2,607,191	2,820,537	Provisiones a Largo Plazo	333,746	346,588
Bienes Muebles	1,149,142	1,147,749	Total de Pasivos No Circulantes	370,610	386,887
Activos Intangibles	60,226	62,748			
Depreciación, Deterioro y Amortización Acumulada de Bienes	(873,344)	(807,150)	Total de Pasivo	553,974	591,919
Activos Diferidos	60,414	60,414			
Total de Activos No Circulantes	3,163,314	3,231,656	HACIENDA PÚBLICA / PATRIMONIO		
Total de Activos	4,855,553	4,656,428	Hacienda Pública/Patrimonio Generado		
			Resultado del Ejercicio Ahorro / Desahorro	566,546	377,113
			Resultado de Ejercicios Anteriores	3,622,578	3,473,896
			Revalúos	60,971	60,971
			Rectificaciones de Resultado de Ejercicios Anteriores	151,483	152,528
			Total Hacienda Pública / Patrimonio	4,301,579	4,064,509
			Total de Pasivo y Hacienda Pública/Patrimonio	4,855,553	4,656,428

Bajo protesta de decir verdad declaramos que los Estados Financieros, son razonablemente correctos y son responsabilidad del emisor.



Juárez y Libertad
Centro, C. P. 66200
San Pedro Garza García, N. L.
T. - 52 (81) 8400 4400
www.sanpedro.gob.mx

6

14



Municipio de San Pedro Garza García, N.L.
Informe de Avance de Gestión Financiera
Segundo Trimestre 2021

Estado de Variación de la Hacienda Pública / Patrimonio
Al 30 de junio de 2021 y al 31 de diciembre 2020
(Miles de Pesos)

Concepto	Hacienda Pública / Patrimonio Contribuido	Hacienda Pública / Patrimonio Generado de Ejercicios Anteriores	Hacienda Pública / Patrimonio Generado del Ejercicio	Exceso o In suficiencia en la Actualización de la Hacienda Pública / Patrimonio	Total
Hacienda Pública / Patrimonio Neto al 31 de diciembre de 2019		2,818,764	1,037,531		3,856,325
Resultados del Ejercicio (Ahorro/Desahorro)			377,113		377,113
Resultados de Ejercicios Anteriores		1,037,531	(1,037,531)		
Rectificaciones de Resultados de Ejercicios Anteriores		(168,929)			(168,929)
Hacienda Pública / Patrimonio Neto al 31 de diciembre de 2020		3,687,395	377,113		4,064,529
Variaciones de la Hacienda Pública / Patrimonio Generado Neto 2020					
Resultados del Ejercicio (Ahorro/Desahorro)			566,546		566,546
Resultados de Ejercicios Anteriores		377,113	(377,113)		
Rectificaciones de Resultados de Ejercicios Anteriores		(329,476)			(329,476)
Hacienda Pública / Patrimonio Neto al 30 de junio de 2021		3,735,032	566,546		4,301,579

Bajo protesta de decir verdad declaramos que los Estados Financieros, son razonablemente correctos y son responsabilidad del emisor.



Judrez y Libertad
Centro, C. P. 66290
San Pedro Garza García, N. L.
T. +52 (81) 6400 4400
www.sanpedro.gob.mx

7



Municipio de San Pedro Garza García, N.L.
Informe de Avance de Gestión Financiera
Segundo Trimestre 2021

Estado de Cambios en la Situación Financiera
Al 30 de Junio de 2021
(Miles de Pesos)

15

	Origen	Aplicación
ACTIVO		
Activo Circulante	(176,821)	375,845
Efectivo y Equivalentes	(97,282)	354,749
Derechos a Recibir Efectivo o Equivalentes	(17,333)	
Derechos a Recibir Bienes o Servicios	(79,849)	
Inventarios		
Almacenes		
Estimación por Pérdida o Deterioro de Activos Circulantes		
Otros Activos Circulantes		
Activo No Circulante	(79,539)	11,196
Inversiones Financieras a Largo Plazo		9,325
Derechos a Recibir Efectivo o Equivalentes a Largo Plazo		
Bienes Inmuebles, Infraestructura y Construcciones en Proceso	(13,346)	0
Bienes Muebles	0	1,393
Activos Intangibles		475
Depreciación, Deterioro y Amortización Acumulada de Bienes	(68,193)	
Activos Diferidos		
PASIVO		
Pasivo Circulante	38,212	(267)
Cuentas por Pagar a Corto Plazo	21,836	(267)
Documentos por Pagar a Corto Plazo	17,022	
Porción a Corto Plazo de la Deuda Pública a Largo Plazo		(228)
Pasivos Diferidos a Corto Plazo		(1)
Fondos y Bienes de Terceros en Garantía y/o Administración a Corto Plazo	4,912	
Otros Pasivos a Corto Plazo		(38)
Pasivo No Circulante	16,277	
Deuda Pública a Largo Plazo	3,435	
Pasivos Diferidos a Largo Plazo		
Fondos y Bienes de Terceros en Garantía y/o en Administración a Largo Plazo	12,843	
HACIENDA PÚBLICA/ PATRIMONIO		
Hacienda Pública/Patrimonio Generado	329,478	(555,546)
Resultados del Ejercicio (Ahorro / Desahorro)		(555,546)
Resultados de Ejercicios Anteriores	328,431	
Rectificaciones de Resultados de Ejercicios Anteriores	1,045	
	190,568	(190,568)

Este estado de datos varía de los datos que los Estados Financieros, son responsables y correctos y son responsabilidad del auditor.



Juárez y Libertad
Centro, C.P. 66209
San Pedro Garza García, N.L.
T. +52 (81) 2400 4400
www.sanpedro.gob.mx

8

16



Municipio de San Pedro Garza García, N.L.
Informe de Avance de Gestión Financiera
Segundo Trimestre 2021

de Flujo de Efectivo
Por los 6 meses terminados al 30 de junio:
(Miles de Pesos)

	2021	2020
Flujo de Efectivo de las Actividades de Operación		
Origen		
Impuestos	898,706	747,255
Derechos	40,681	36,975
Productos	36,682	72,984
Aprovechamientos	39,287	21,810
Participaciones	713,972	648,018
Aportaciones	108,390	130,048
Otros ingresos de operación	10	2
Aplicación		
Servicios Personales	634,849	494,370
Materiales y Suministros	80,043	60,557
Servicios Generales	244,678	184,598
Ayudas Sociales	49,516	18,988
Transferencias Internas y Asignaciones al Sector Público	29,010	30,160
Pensiones y Jubilaciones	72,529	
Flujos Netos de Efectivo por Actividades de Operación	682,983	799,030
Flujos de Efectivo de las Actividades de Inversión		
Origen		
Bienes inmuebles, infraestructura y Construcciones en Proceso		
Bienes muebles e intangibles		
Otros Orígenes de inversión	6,647	29,384
Aplicación		
Bienes inmuebles, infraestructura y Construcciones en Proceso	(29,564)	(289,718)
Bienes muebles e intangibles	(7,635)	(36,806)
Otros Orígenes de inversión	(345,449)	(35,541)
Flujos Netos de Efectivo por Actividades de Inversión	(376,001)	(331,681)
Flujo de Efectivo de las Actividades de Financiamiento		
Origen		
Otros Orígenes de Financiamiento	97,320	56,856
Aplicación		
Servicios de la Deuda		
Interno	(1,570)	(1,783)
Externo	(1,570)	(1,783)
Otros Aplicaciones de Financiamiento	(37,984)	(185,064)
Flujos Neto de Efectivo por Actividades de Financiamiento	67,767	(129,981)
Incremento/Disminución Neto en el Efectivo y Equivalente al Efectivo	384,749	337,418
Efectivo y Equivalentes al Efectivo al Inicio del Ejercicio	1,260,841	1,693,024
Efectivo y Equivalentes al Efectivo al Final del Ejercicio	1,645,590	2,030,443

Dejo protesta de decir verdad declarando que los Estados Financieros, son razonablemente correctos y son responsabilidad del emisor.



Juárez y Libertad
Centro, C. P. 66200
San Pedro Garza García, N. L.
T. 152 (01) 8400 4400
www.sanpedro.gob.mx



Municipio de San Pedro Garza García, N.L.
Informe de Avance de Gestión Financiera
Segundo Trimestre 2021

Notas de los Estados Financieros
(Miles de Pesos)

17

A. NOTAS DE DESGLOCE
1. NOTAS AL ESTADO DE SITUACIÓN FINANCIERA
a) Efectivo y Equivalentes

	Junio 2021	Diciembre 2020
Efectivo	832	901
Bancos/Tesorería	249,000	191,268
Inversiones Temporales (Hasta 3 meses)	1,375,758	1,068,672
	<u>1,825,590</u>	<u>1,260,841</u>

b) Derechos a recibir Efectivo y Equivalentes

Al 31 de diciembre de 2021 y 2020 corresponden, principalmente, a Gastos por Comprobar y Deudores Diversos por 11,348 Y 28,682 respectivamente.

c) Derechos a recibir Bienes o Servicios

	Junio 2021	Diciembre 2020
Anticipo a Proveedores por Adquisición de Bienes y Prestación de Servicios	2,174	2,048
Anticipo a Contratistas por Obras Públicas	53,126	133,201
	<u>55,300</u>	<u>135,249</u>

d) Inversiones Financieras a Largo Plazo

	Junio 2021	Diciembre 2020
Fideicomiso Value - Fondo de Pensiones	146,874	137,348
Fideicomiso Banorte	10	10
Fideicomiso Gobierno del Estado de Nuevo León	10,000	10,000
	<u>166,884</u>	<u>147,358</u>

M



Juárez y Libertad
Centro, C. P. 66200
San Pedro Garza García, N. L.
T. -52 (81) 8400 4400
www.sanpedro.gob.mx

10

[Handwritten signature]



Municipio de San Pedro Garza García, N.L.
Informe de Avance de Gestión Financiera
Segundo Trimestre 2021

Notas de los Estados Financieros
(Miles de Pesos)

18

e) Bienes Muebles, Inmuebles e Intangibles

	Junio 2021	Diciembre 2020
Terrenos	1,006,789	997,531
Construcciones en Proceso en Bienes de Dominio Público	761,934	723,713
Maquinaria, Otros Equipos y Herramientas	740,866	707,856
Edificios no Habitacionales	695,417	591,494
Construcciones en Proceso en Bienes Propios	253,040	307,849
Equipo de Transporte	179,884	183,820
Mobiliario y Equipo de Administración	133,586	132,729
Mobiliario y Equipo Educativo y Recreativo	64,209	64,307
Equipo de Defensa y Seguridad	56,284	55,046
Software	53,510	53,150
Licencias	9,486	9,008
Equipo e Instrumental Médico y de Laboratorio	4,201	3,991
Patentes Marcas y Derachos	590	590
Amortización Acumulada de Activos Intangibles	(27,011)	(26,472)
Depreciación Acumulada de Bienes Inmuebles	(181,888)	(177,129)
Depreciación Acumulada de Bienes Muebles	(644,408)	(587,238)
	<u>2,956,152</u>	<u>3,040,196</u>

La depreciación del ejercicio incluida en el Estado de Actividades asciende a la cantidad de 71,726. Para el cálculo de la depreciación se han utilizado los Parámetros de Estimación de Vida Útil, emitidos por el Consejo Nacional de Armonización Contable.

f) Otros Activos

El Municipio cuenta al 30 de Junio de 2021, con activos diferidos por Derechos Sobre Bienes en Régimen de Arrendamiento Financiero, correspondientes a:

	Junio 2021	Diciembre 2020
San Pedro Net Sexta Etapa	60,414	60,414
Amortización Acumulada de Activos Diferidos	(19,937)	(16,312)
	<u>40,477</u>	<u>44,102</u>

g) Cuentas por pagar a corto plazo

	Junio 2021	Diciembre 2020
Proveedores	69,098	126,378
Servicios Personales	50,372	
Retenciones y Contribuciones	13,523	29,596
Contratistas	11,823	5,834
Otras cuentas por pagar	1,073	1,103
	<u>146,889</u>	<u>162,911</u>



Juárez y Libertad
Centro, C. P. 65209
San Pedro Garza García, N. L.
T. +52 (81) 8400 4400
www.sanpedro.gob.mx

11



Municipio de San Pedro Garza García, N.L.
Informe de Avance de Gestión Financiera
Segundo Trimestre 2021

Notas de los Estados Financieros
(Miles de Pesos)

19

2. NOTAS AL ESTADO DE ACTIVIDADES

a) Ingresos de Gestión:

	Junio 2021	Junio 2020
Impuestos sobre el patrimonio	849,680	741,069
Participaciones	712,684	648,018
Aportaciones	107,578	130,048
Aprovechamientos de tipo corriente	39,287	21,810
Productos de tipo corriente	36,624	72,317
Otros derechos	24,075	16,299
Derechos por prestación de servicios	16,327	20,481
Accesorios sobre impuestos	7,015	5,804
Accesorios sobre derechos	259	195
Productos no comprendidos en las fracciones de la Ley de Ingresos causadas en ejercicios fiscales anteriores pendientes de liquidación o pago	59	667
Impuestos sobre los Ingresos	11	382
Aprovechamientos no comprendidos en las fracciones de la Ley de Ingresos causadas en ejercicios fiscales anteriores pendientes de liquidación o pago	10	2
	1,793,608	1,657,092

b) Gastos y Otras Pérdidas:

	Junio 2021	Junio 2020
Gastos de Funcionamiento	959,570	740,125
Transferencias, Asignaciones, Subsidios y otras Ayudas	161,055	117,877
Otros Gastos y Pérdidas Extraordinarias	71,957	64,476
Inversión Pública- No Capitalizable	42,910	16,375
Intereses, Comisiones y Otros Gastos de la Deuda Pública	1,570	1,783
	1,227,062	940,636



Juárez y Libertad
Centro, C. P. 66200
San Pedro Garza García, N. L.
T. +52 (81) 8408.4400
www.sanpedro.gob.mx

12



Municipio de San Pedro Garza García, N.L.
Informe de Avance de Gestión Financiera
Segundo Trimestre 2021

Notas de los Estados Financieros
(Miles de Pesos)

20

Los Gastos de Funcionamiento que representan el 78.2% de los gastos en el Estado de Actividades se integran como sigue:

	Junio 2021	Junio 2020
Remuneraciones al Personal de Carácter Permanente	264,789	229,317
Seguridad Social	120,903	65,830
Remuneraciones Adicionales y Especiales	116,537	70,022
Otras Prestaciones Sociales y Económicas	106,313	61,800
Servicios de Instalación, Reparación, Mantenimiento y Conservación	99,474	99,396
Servicios de Arrendamiento	49,563	25,059
Combustibles, Lubricantes y Aditivos	39,943	28,086
Servicios Básicos	30,879	32,611
Remuneraciones al Personal de Carácter Transitorio	25,560	34,592
Servicios Profesionales, Científicos y Técnicos y Otros Servicios	22,813	12,769
Materiales y Artículos de Construcción y de Reparación	22,701	8,047
Otros Servicios Generales	17,823	13,908
Servicios Financieros, Bancarios y Comerciales	17,693	24,610
Servicios de Comunicación Social y Publicidad	6,739	6,776
Herramientas, Refacciones y Accesorios Menores	5,363	3,912
Alimentos y Utensilios	5,281	4,807
Materiales de Administración, Emisión de Documentos y Artículos Oficiales	3,410	4,712
Productos Químicos, Farmacéuticos y de Laboratorio	2,092	4,660
Vestuario, Blancos, Prendas de Protección y Artículos Deportivos	1,041	641
Pago de Estímulos a Servidores Públicos	752	2,003
Servicios Oficiales	459	1,824
Materiales y Suministros para Seguridad	208	414
Servicios de Tránsito y Viáticos	135	4,308
Materias Primas y Materiales de Producción y Comercialización	0	21
	959,570	740,125



Justicia y Libertad
Centro, C. P. 66209
San Pedro Garza García, N. L.
T. -52 (81) 6400 4400
www.sanpedro.gob.mx

13



Municipio de San Pedro Garza García, N.L.
Informe de Avance de Gestión Financiera
Segundo Trimestre 2021

Notas de los Estados Financieros
(Miles de Pesos)

21

3. NOTAS AL ESTADO DE VARIACIÓN EN LA HACIENDA PÚBLICA

El monto de variación en la Hacienda Pública se debe principalmente al Patrimonio generado del periodo de 6 meses comprendido de enero a junio del 2021 que asciende \$566,546, y es el resultado de los ingresos y gastos del Estado de Actividades del periodo de 6 meses comprendido de enero a junio del 2021.

Adicionalmente, se realizaron afectaciones al Patrimonio Generado de Ejercicios Anteriores por concepto de rectificaciones de ejercicios anteriores que corresponden a:

	Junio 2021	Diciembre 2020
Inversión Pública No Capitalizable (obras pagadas en ejercicios anteriores)	(355,078)	(202,047)
Cancelación de provisiones y devolución de ingresos	5,602	33,118
	<u>(329,476)</u>	<u>(168,929)</u>

4. NOTAS AL ESTADO DE FLUJOS DE EFECTIVO

a) El análisis de los saldos inicial y final que figuran en la última parte del Estado de Flujo de Efectivo en la cuenta de efectivo

	Junio 2021	Junio 2020
Efectivo	832	768
Bancos/Tesorería	249,000	215,580
Inversiones Temporales (Hasta 3 meses)	1,375,758	1,814,094
	<u>1,625,590</u>	<u>2,030,443</u>

b) El detalle de adquisición de bienes muebles e intangibles por rubro se integra de la siguiente manera:

	Junio 2021	Junio 2020
Equipo de Transporte	4,056	102
Maquinaria, Otros Equipos y Herramientas	1,306	5,823
Equipo de Defensa y Seguridad	1,238	25,952
Licencias	478	430
Mobiliario y Equipo Educativo y Recreativo	262	601
Equipo e Instrumental Médico y de Laboratorio	254	
Mobiliario y Equipo de Administración		2,144
Software		713
Patente		152
	<u>7,636</u>	<u>36,806</u>



Juárez y Libertad
Centro, C.P. 66200
San Pedro Garza García, N.L.
T. (52) (81) 6400 4400
www.sanpedro.gob.mx

14



Municipio de San Pedro Garza García, N.L.
Informe de Avance de Gestión Financiera
Segundo Trimestre 2021
Notas de los Estados Financieros
(Miles de Pesos)

22

c) En los Flujos de Efectivo de las Actividades de Inversión, en los conceptos de Otros Orígenes y Aplicaciones de Inversión se integran por los siguientes conceptos:

Origen	Junio	Junio
	2021	2020
Cancelación de provisiones	6,647	29,384
Aplicación		
Inversión pública no capitalizable y cancelación de provisiones	336,124	28,755
Inversiones a Largo Plazo	9,326	6,786
	<u>345,449</u>	<u>35,541</u>

d) En los Flujos de Efectivo de las Actividades de Financiamiento, en los conceptos de Otros Orígenes y Aplicaciones de Financiamiento se integran por los siguientes conceptos:

Origen	Junio	Junio
	2021	2020
Derechos a Recibir bienes o servicios	79,949	37,841
Derechos a Recibir Efectivo o Equivalentes	17,333	13,504
Otros Pasivos	38	55
Fondos en Garantía		4,128
Provisiones a Largo Plazo		1,328
	<u>97,320</u>	<u>56,856</u>
Aplicación		
Cuentas por pagar	17,022	181,767
Provisiones a Largo Plazo	12,843	
Deuda Pública	3,207	2,984
Fondos de Garantía	4,912	
Pasivos Diferidos		303
	<u>37,984</u>	<u>185,064</u>

e) Conciliación de los Flujos de Efectivo Netos de las Actividades de Operación y la cuenta de Ahorro/Desahorro antes de Rubros Extraordinarios es la siguiente:

	Junio	Junio
	2021	2020
Flujos Netos de Efectivo por Actividades de Operación	682,983	789,080
Intereses de la Deuda Pública	(1,570)	(1,783)
Estimaciones, Depreciaciones, Deterioros, Obsolescencias, Amortizaciones y Provisiones	(71,957)	(64,476)
Inversión Pública No Capitalizable	(42,910)	(16,375)
Ahorro/Desahorro Neto del Ejercicio	<u>566,546</u>	<u>716,467</u>



Juárez y Libertad
Centro, C.P. 66293
San Pedro Garza García, N.L.
T. +52 (81) 8400 4400
www.sanpedro.gob.mx

15



Municipio de San Pedro Garza García, N.L.
 Informe de Avance de Gestión Financiera
 Segundo Trimestre 2021
 Notas de los Estados Financieros
 (Miles de Pesos)

23

5. CONCILIACIÓN ENTRE LOS INGRESOS Y EGRESOS PRESUPUESTARIOS Y CONTABLES

1. Total de Ingresos Presupuestarios	1,793,608
2. Más ingresos contables no presupuestarios	-
3. Menos ingresos presupuestarios no contables	-
4. Ingresos Contables (4 = 1 + 2 - 3)	1,793,608
1. Total de Egresos Presupuestarios	1,458,613
2. Menos egresos presupuestarios no contables	397,688
Mobiliario y equipo de administración	1,324
Mobiliario y equipo educacional y recreativo	262
Equipo e Instrumental médico y de laboratorio	254
Vehículos y equipo de transporte	-
Equipo de defensa y seguridad	1,238
Maquinaria, otros equipos y herramientas	4,115
Bienes inmuebles	5,966
Activos intangibles	478
Obra Pública	358,676
Provisiones para contingencias y otras erogaciones especiales	22,619
Amortización de la Deuda Pública	3,207
3. Más Gasto Contables No Presupuestales	165,238
Estimaciones, depreciaciones, deterioros, obsolescencia y amortizaciones	71,957
Provisiones	93,281
4. Total de Gasto Contable (4 = 1 - 2 + 3)	1,227,062



Juárez y Libertad
 Centro, C. P. 66200
 San Pedro Garza García, N. L.
 T. +52 (81) 6402 4400
 www.sanpedro.gob.mx

16



Municipio de San Pedro Garza García, N.L.
Informe de Avance de Gestión Financiera
Segundo Trimestre 2021

Notas de los Estados Financieros
(Miles de Pesos)

24

B. NOTAS DE MEMORIA

Las cuentas de Orden Contables y Presupuestarias que se manejan para efectos de estas Notas son las siguientes:

Presupuestarias:

Cuentas de ingresos.

Ley de Ingresos Estimada	2,646,877
Ley de Ingresos por Ejecutar	853,369
Modificaciones a la Ley de Ingresos Estimada	
Ley de Ingresos Devengada	
Ley de Ingresos Recaudada	1,793,608

Cuentas de egresos

Presupuesto de Egresos Aprobado	3,588,957
Presupuesto de Egresos por Ejercer	707,565
Modificaciones al Presupuesto de Egresos Aprobado	
Presupuesto de Egresos Comprometido	1,421,878
Presupuesto de Egresos Devengado	3,813
Presupuesto de Egresos Ejercido	63,718
Presupuesto de Egresos Pagado	1,391,983



Juárez y Libertad
Carretera, C. P. 65260
San Pedro Garza García, N. L.
T. - 52 (81) 6400 4400
www.sanpedro.gob.mx

17



Municipio de San Pedro Garza García, N.L.
Informe de Avance de Gestión Financiera
Segundo Trimestre 2021

Notas de los Estados Financieros
(Miles de Pesos)

25

C. NOTAS DE GESTIÓN ADMINISTRATIVA

1. Introducción

Los Estados Financieros de los entes públicos, proveen de información financiera a los principales usuarios de la misma, al H. Congreso del Estado de Nuevo León y a los ciudadanos.

El objetivo del presente documento es la revelación del contexto y de los aspectos económicos-financieros más relevantes que influyeron en las decisiones del periodo, y que deberán ser considerados en la elaboración de los estados financieros para la mayor comprensión de los mismos y sus particularidades.

De esta manera, se informa y explica la respuesta del gobierno a las condiciones relacionadas con la información financiera de cada periodo de gestión; además, de exponer aquellas políticas que podrían afectar la toma de decisiones en periodos posteriores.

2. Panorama Económico y Financiero

Objetivo Anual en Materia de Ingresos

- Recaudar el 100% de los Ingresos previstos en el Pronóstico de Ingresos para el ejercicio fiscal 2021, proyectados en 2,646,977.
- Fortalecer la recaudación de los Ingresos Municipales.
- Brindar la mejor atención a los contribuyentes.

Estrategias

- Establecimiento de facilidades administrativas y tecnológicas para el pago de las contribuciones municipales a través de bancos e internet.
- Difusión de obligaciones fiscales a través de medios electrónicos e impresos, e invitaciones para presentarse en la Secretaría de Finanzas y Tesorería Municipal, a revisar su situación fiscal.
- Programa de Modernización Catastral, actualización de Padrón Catastral.
- Se efectuaron procedimientos administrativos para la recuperación del impuesto predial del presente año y del rezago del predial.
- Se contó con un equipo de Abogados, Notificadores y Ejecutores para lograr el acercamiento con los contribuyentes que tenían adeudos y a la vez notificarles las opciones posibles para regularizar su situación.
- Se contó con el apoyo de un Despacho Externo para la cobranza de Predial, Modernización Catastral y Multas de Tránsito.
- Se dio atención personalizada a los contribuyentes.
- Se mantuvo una relación integral con cada una de las Áreas del Municipio que generan ingresos, para lograr la mayor captación de los mismos.
- Se renovaron contratos con Instituciones Bancarias para facilitar la recaudación tanto en sucursales bancarias como vía internet.

El Presupuesto de Egresos inicial para el ejercicio 2021 ascendió a 3,588,957 y se presentó para su aprobación al Republicano Ayuntamiento de este Municipio el día 15 de diciembre de 2020, siendo publicado en el Periódico Oficial del Gobierno del Estado el día 23 del mismo mes y año.



Juárez y Libertad
Centro, C. P. 65200
San Pedro Garza García, N. L.
T: +52 (811) 9400-4400
www.sanpedro.gob.mx

18



Municipio de San Pedro Garza García, N.L.
Informe de Avance de Gestión Financiera
Segundo Trimestre 2021

Notas de los Estados Financieros
(Miles de Pesos)

26

3. Autorización e Historia

Fundación de San Pedro el 20 de noviembre de 1596, Don Diego de Montemayor dio en Merced de tierras y aguas a su hijo Diego "El mozo", el lugar llamado "Hacienda de los Nogales", también conocido como "Hacienda Santa Bárbara de los Nogales" y "Hacienda-San Pedro de los Nogales", y que hoy se denomina San Pedro Garza García Nuevo León.

Primer Ayuntamiento y Nombre Actual

- Mediante decreto de fecha 14 de enero de 1882, en sesión de H. Congreso del Estado, se decretó la creación del Municipio de Garza García.
- El día 1 de abril de 1883, siendo Gobernador del Estado de Nuevo León el Lic. Genaro Garza García, tomó posesión el primer Ayuntamiento de Garza García, siendo su primer Alcalde el Señor. Natividad García. Lo que quedó establecido en el decreto número 58 del XXI Congreso del Estado.
- Posteriormente, por decreto número 111 del H. Congreso del Estado, publicado en el periódico oficial del Estado el día 14 de octubre de 1988, adquirió su nombre actual de San Pedro Garza García.
- Por decreto de fecha 4 de noviembre de 1998, del H. Congreso del Estado, se elevó de Villa a Ciudad.
- Actualmente el Municipio de San Pedro Garza García maneja su estructura en base al artículo 4 de la Ley de Gobierno Municipal del Estado de Nuevo León, que menciona lo siguiente:
ARTÍCULO 4.- Cada Municipio será gobernado por un Ayuntamiento de elección popular, integrado por un Presidente Municipal, Regidores y Síndicos electos por el principio de votación mayoritaria y con Regidores electos por el principio de representación proporcional.

4. Organización y Objeto Social.

- Objeto social. Ejercer las facultades y obligaciones que le competen de acuerdo a la Constitución Política de los Estados Unidos Mexicanos, al Artículo 33 de la Ley de Gobierno Municipal del Estado de Nuevo León, y las demás leyes, reglamentos y disposiciones jurídicas vigentes en este Municipio.
- La Misión en el Plan Municipal de Desarrollo 2018-2021. Incrementar la calidad de vida de los ciudadanos a través de espacios públicos, bellas, seguros y llenos de actividades enriquecedoras que atiendan todas sus necesidades e inquietudes.
- Las presentes notas son aplicables al ejercicio 2020 y a los periodos de 3 meses comprendidos de enero a marzo de 2021 y 2020.
- Régimen Jurídico.
 - Constitución Política de los Estados Unidos Mexicanos.
 - Constitución Política del Estado de Nuevo León
 - Ley de Gobierno Municipal del Estado de Nuevo León
 - Ley de Fiscalización Superior del Estado de Nuevo León
 - Ley General de Contabilidad Gubernamental
 - Ley de Disciplina Financiera
 - Y otras Leyes y Reglamentos aplicables a la Administración Municipal
- El Municipio retiene y entera el impuesto sobre la renta de asalariados y personas físicas en el régimen de servicios profesionales y arrendamientos de inmuebles.
- La estructura organizacional en base al Reglamento Orgánico de la Administración Pública Municipal de San Pedro Garza García es la siguiente:
 - Secretaría del Republicano Ayuntamiento
 - Secretaría de Finanzas y Tesorería



Juárez y Libertad
Centro, C. P. 66200
San Pedro Garza García, N. L.
T. +52 (61) 8400 4400
www.sanpedro.gob.mx

19



Municipio de San Pedro Garza García, N.L.
Informe de Avance de Gestión Financiera
Segundo Trimestre 2021

Notas de los Estados Financieros
(Miles de Pesos)

27

- Secretaría General
- Secretaría de la Contraloría y Transparencia
- Secretaría de Seguridad Pública
- Secretaría de Ordenamiento y Desarrollo Urbano
- Secretaría de Infraestructura y Obras Públicas
- Secretaría Particular
- Dirección General para el Desarrollo Integral de la Familia
- Secretaría de Administración
- Secretaría de Cultura y Educación
- Secretaría de Desarrollo Social y Humano
- Secretaría de Servicios Públicos y Medio Ambiente
- Secretaría de Innovación y Participación Ciudadana
- Unidad de Gobierno para Resultados;
- Unidad de Comunicación y Atención al COVID-19
- Instituto Municipal de la Familia
- Instituto Municipal de la Juventud
- Patronato de Museos.

5. Bases de Preparación de los Estados Financieros

- a) La información financiera ha sido preparada de conformidad a las disposiciones establecidas por el Consejo Nacional de Armonización Contable y las disposiciones legales aplicables.
- b) Se han aplicado para realización de la información financiera las normas expuestas por el Consejo Nacional de Armonización Contable, como:
 - Manual de Contabilidad Gubernamental (MCG) Capítulo III Plan de Cuentas
 - MCG Capítulo IV Instructivos de Cuentas
 - MCG Capítulo V Modelo de Asientos para el Registro Contable
 - Reglas Específicas del Registro y Valoración del Patrimonio
 - Principales Reglas de Registro y Valoración del Patrimonio (Elementos Generales)
 - Normas y Metodología para la Determinación de los Momentos Contables de los Ingresos
 - Normas y Metodología para la Determinación de los Momentos Contables de los Egresos
 - Clasificador por Rubros de Ingresos
 - Clasificación Administrativa
 - Clasificación Funcional del Gasto
 - Clasificación Programática
 - Clasificador por Tipo de Gasto
 - Clasificador por Objeto del Gasto
 - Clasificador por Fuentes de Financiamiento
 - Entre otras que aplican a los Ayuntamientos de los Municipios
- c) Postulados Básicos.
 - Sustancia Económica

20



Juárez y Libertad
Centro, C. P. 66200
San Pedro Garza García, N. L.
T. +52 (81) 6400 4406
www.sanpedro.gob.mx



Municipio de San Pedro Garza García, N.L.
Informe de Avance de Gestión Financiera
Segundo Trimestre 2021

Notas de los Estados Financieros
(Miles de Pesos).

28

- Entes Públicos
- Existencia Permanente
- Revelación Suficiente
- Importancia Relativa
- Registro e Integración Presupuestaria
- Consolidación de la Información financiera
- Devengo Contable
- Valuación
- Dualidad Económica
- Consistencia

6. Políticas de Contabilidad Significativas

a) Beneficios a los empleados:

Actualmente existe un pasivo registrado para cubrir parte de las obligaciones laborales por prima de antigüedad e indemnización legal por un monto de \$262,019.

b) Provisiones:

Al 30 de junio de 2021 fueron creadas las provisiones de gastos, para el reconocimiento de las obligaciones a favor de terceros por la recepción de bienes, servicios y avances de obra pública, en cumplimiento al postulado de Devengo Contable.

c) Inversiones no Capitalizables:

Durante el ejercicio se realizan los ajustes correspondientes por las obras públicas terminadas; si son obras capitalizables se transfiere el saldo al activo no circulante correspondiente. Si son obras de dominio público el monto erogado en el periodo se manda al gasto del mismo ejercicio presupuestal, y las erogaciones de ejercicios anteriores se reconocen en los resultados de ejercicios anteriores.

7. Fideicomisos, Mandatos y Análogos

El informe correspondiente se encuentra a detalle en las notas de desglose.

8. Reporte de la Recaudación

La información correspondiente a los ingresos según el Estado de Actividades por el ejercicio del 1 de enero al 30 de junio de 2021, se encuentran informadas en las notas de desglose.

9. Información sobre la Deuda y el Reporte Analítico de la Deuda

El Estado Analítico de la Deuda y Otros Pasivos se encuentra informado en la página 24 del Informe de Avance de Gestión correspondiente al Segundo Trimestre de 2021.

10. Calificaciones otorgadas

El informe sobre las calificaciones otorgadas al Municipio de San Pedro Garza García, se encuentran en el libro de anexos de la Cuenta Pública 2020. Estos informes se actualizan una vez al año, en el caso del Municipio de San Pedro Garza García las fechas son marzo y septiembre.



Juárez y Libertad
Centro, C. P. 66290
San Pedro Garza García, N. L.
T. +52 (81) 6400 4400
www.sanpedro.gob.mx

21



Municipio de San Pedro Garza García, N.L.
Informe de Avance de Gestión Financiera
Segundo Trimestre 2021

Notas de los Estados Financieros
(Miles de Pesos)

29

11. Proceso de Mejora

- a) Las principales políticas de control interno, se encuentran documentadas en los diferentes Manuales de Políticas y Procedimientos Administrativos, y publicados en la página de Transparencia del Municipio.
- b) Se actualizaron y/o se elaboraron Manuales de Políticas y Procedimientos Generales Administrativos que rigen en la presente Administración.
- c) Al 30 de junio se encuentran terminados 5 nuevos Manuales de Políticas y Procedimientos Generales Administrativos y 3 en proceso de autorización.
- d) Partes Relacionadas:

No existen partes relacionadas que pudieran ejercer influencia significativa sobre la toma de decisiones financieras y operativas.

12. Responsabilidad Sobre la Presentación Razonable de la Información Contable

"Bajo protesta de decir verdad declaramos que los Estados Financieros y sus notas, son razonablemente correctos y son responsabilidad del emisor"



Juárez y Libertad
Centro, C. P. 66200
San Pedro Garza García, H. L.
T. +52 (81) 8400 4400
www.sanpedro.gob.mx

22

30



Municipio de San Pedro Garza García, N.L.
Informe de Avance de Gestión Financiera
Segundo Trimestre 2021

Estado de Analfítico del Activo
Del 1 de enero al 30 de junio de 2021
(Miles de Pesos)

Cuenta Contable	Saldo Inicial 1	Cargos del Periodo 2	Abonos del Periodo 3	Saldo Final (SF) 4(1+2-3)	Variación del Periodo (SI-SF) (4-1)
ACTIVO					
Activo Circulante	1,424,772	6,826,689	6,358,232	1,692,239	267,467
Efectivo y Equivalentes	1,280,841	6,582,464	6,217,715	1,625,590	364,749
Derechos a Recibir Efectivo o Equivalentes	28,682	27,895	45,326	11,349	(17,333)
Derechos a Recibir Bienes o Servicios	135,249	16,240	98,189	55,300	(79,949)
Activo No Circulante	3,231,656	397,783	466,135	3,183,314	(68,343)
Inversiones Financieras a Largo Plazo	147,358	9,763	437	156,684	9,326
Bienes Inmuebles, Infraestructura y Construcciones en Proceso	2,820,537	373,585	388,931	2,607,191	(13,346)
Bienes Muebles	1,147,748	8,433	7,041	1,148,142	1,394
Activos Intangibles	62,748	478		63,226	478
Depreciación, Deterioro y Amortización	(807,150)	5,533	71,726	(673,342)	(66,183)
Activos Diferidos	80,414			80,414	
Total	4,656,428	7,024,491	6,825,367	4,885,553	199,124

Bajo protesta de decir verdad declaramos que los Estados Financieros son razonablemente correctos y son responsabilidad del emisor.



Juárez y Libertad
Centro, C. P. 66200
San Pedro Garza García, N. L.
T. +52 (81) 8400 4400
www.sanpedro.gob.mx

23



Municipio de San Pedro Garza García, N.L.
Informe de Avance de Gestión Financiera
Segundo Trimestre 2021

Estado de Análisis del Pasivo y Patrimonio
Del 1 de enero al 30 de junio de 2021
(Miles de Pesos)

Cuenta Contable	Saldo Inicial (S1)	Cargos del Periodo 2	Abonos del Periodo 3	Saldo Final (S2)	Verificación del Periodo (S1-S2) (4-1)
PASIVO					
Pasivo Circulante	205,032	1,958,068	1,936,361	183,364	(21,669)
Cuentas por Pagar a Corto Plazo	162,911	1,842,389	1,825,437	145,889	(17,022)
Porción a Corto Plazo de la Deuda Pública a Largo Plazo	6,526	3,207	3,435	6,754	228
Pasivos Diferidos a Corto Plazo	22	1,144	1,145	23	1
Fondos y Bienes de Terceros en Garantía y/o Administración a Corto Plazo	35,128	11,256	6,294	30,215	4,912
Ingresos por clasificar	445	58	85	483	(38)
Pasivo No Circulante	386,887	26,869	10,581	370,610	(16,277)
Deuda Pública a Largo Plazo	40,239	3,435		36,854	(3,435)
Provisiones a Largo Plazo	346,588	23,424	10,581	333,746	12,843
Hacienda Pública / Patrimonio					
Hacienda Pública / Patrimonio Generado	4,054,509	375,185	612,256	4,301,560	237,070
Resultados de Ejercicios Anteriores	3,851,009	373,750	511,865	4,009,125	238,116
Revelados	60,871	0	0	60,971	0
Rectificaciones de Resultados de Ejercicios Anteriores	152,329	1,435	390	151,484	(1,046)
Total	4,855,428	2,360,111	2,559,188	4,855,553	139,124

Bajo protesta de decir verdad declaramos que los Estados Financieros son razonablemente correctos y son responsabilidad del emisor.

31



Juárez y Libertad
Centro, C. P. 66200
San Pedro Garza García, N. L.
T. +52 (81) 8400 4400
www.sanpedro.gob.mx

24



Municipio de San Pedro Garza García, N.L.
Informe de Avance de Gestión Financiera
Segundo Trimestre 2021

Estado de Analítico de la Deuda y otros Pasivos
Del 1 de enero al 30 de junio de 2021
(Miles de Pesos)

Denominación de las deudas	Moneda de Contratación	Institución o País Acreedor	Saldo al 31 de diciembre de 2020	Movimientos					Saldo al 30 de junio de 2021
				Operación del endeudamiento del Periodo					
				Amortización Bruta	Colocación Bruta	Endeudamiento Neto del Periodo	Depuración o Conciliación	Variación del endeudamiento del periodo	
DEUDA PÚBLICA									
Corto Plazo									
Arrendamientos Financieros:	Pesos	TCSA	6,528	(3,207)				3,435	6,754
Largo Plazo									
Arrendamiento Financiero:	Pesos	TCSA	40,288					(3,435)	38,854
OTROS PASIVOS									
Proveedores por Pagar a Corto Plazo	Pesos		162,811					(17,022)	145,808
Pasivos Diferidos a Corto Plazo	Pesos		22					1	23
Fondos y Bienes de Terceros en Garantía y Administración a Corto Plazo	Pesos		35,128					(4,912)	30,215
Otros Pasivos a Corto Plazo	Pesos		445					38	483
Provisiones a Largo Plazo	Pesos		346,568					(12,843)	333,746
Total Deuda y Otros Pasivos			591,819						653,974

Según programa de control interno establecido por los Estatutos Financieros, son responsables los cargos y en responsabilidad del sector.



Juárez y Libertad
Centro, C. P. 66259
San Pedro Garza García, N. L.
T. +52 (81) 8400 4400
www.sanpedro.gob.mx



Municipio de San Pedro Garza García, N.L.
Informe de Avance de Gestión Financiera
Segundo Trimestre 2021

Estado de Analfítico de Ingresos Presupuestales
Del 1 de enero al 30 de junio de 2021
(Miles de Pesos)

Rubro de Ingresos	Ingreso					Diferencia (6=5-1)
	Estimado 2021	Ampliaciones y Reducciones	Modificado 2021 (3=1+2)	Devengado	Recaudado	
	(1)	(2)	(3)	(4)	(5)	
Impuestos	928,712		928,712	856,706	856,706	(73,006)
Cuentas y Aportaciones de Seguridad Social						
Contribuciones de Mejoras						
Derechos	106,676		106,676	40,661	40,661	(66,014)
Productos	53,222		53,222	36,682	36,682	(16,539)
Aprovechamientos	62,206		62,206	39,297	39,297	(22,909)
Ingresos por Venta de Bienes, Prestación de Servicios y Otros Ingresos						
Participaciones, Aportaciones, Convenios, Incentivos						
Derechos de la Colaboración Fiscal y Fondos Distintos de Aportaciones	1,495,163		1,495,163	820,262	820,262	(674,901)
Transferencias, Asignaciones, Subsidios y Subvenciones, y Pensiones y Jubilaciones						
Ingresos Derivados de Financiamientos						
Total	2,646,977	0	2,646,977	1,793,608	1,793,608	(853,369)
Ingresos Excedentes						(853,369)
Estado Analfítico de Ingresos por Fuente de Financiamiento	Ingreso					Diferencia (6=5-1)
	Estimado 2021	Ampliaciones y Reducciones	Modificado 2021 (3=1+2)	Devengado	Recaudado	
	(1)	(2)	(3)	(4)	(5)	
Ingresos del Municipio						
Impuestos	928,712		928,712	856,706	856,706	(73,006)
Cuentas y Aportaciones de Seguridad Social						
Contribuciones de Mejoras						
Derechos	106,676		106,676	40,661	40,661	(66,014)
Productos	53,222		53,222	36,682	36,682	(16,539)
Aprovechamientos	62,206		62,206	39,297	39,297	(22,909)
Participaciones, Aportaciones, Convenios, Incentivos						
Derechos de la Colaboración Fiscal y Fondos Distintos de Aportaciones	1,495,163		1,495,163	820,262	820,262	(674,901)
Transferencias, Asignaciones, Subsidios y Subvenciones, y Pensiones y Jubilaciones						
Ingresos Derivados de Financiamientos						
Total	2,646,977	0	2,646,977	1,793,608	1,793,608	(853,369)
Ingresos Excedentes						(853,369)

33



Juárez y Libertad
Centro, C. P. 66200
San Pedro Garza García, N. L.
T. +52 (81) 8420 4400
www.sanpedro.gob.mx

26



Municipio de San Pedro Garza García, N.L.
Informe de Avance de Gestión Financiera
Segundo Trimestre 2021

Estado Analítico de Egresos Presupuestales
Clasificación por Objeto de Gasto (Capítulo y Concepto)
Del 1 de enero al 30 de junio de 2021
(Miles de Pesos)

Concepto	Egresos					Subejercicio 6=(3-6)
	Aprobado 2021	Ampliaciones/ Reducciones	Modificado 2021	Devengado	Pagado	
	1	2	3=(1+2)	4	5	
Servicios Personales	1,384,479	(1,965)	1,382,514	686,783	554,548	795,731
Remuneraciones al Personal de Carácter Permanente	573,235	(2,037)	571,197	284,789	284,789	306,408
Remuneraciones al Personal de Carácter Transitorio	45,871	367	46,238	25,557	25,557	20,681
Remuneraciones Adicionales y Especiales	192,563	489	193,052	66,165	66,165	126,887
Seguridad Social	280,508	1,114	281,622	120,901	88,392	160,721
Otras Prestaciones Sociales y Económicas	287,348	(1,897)	285,451	108,619	107,892	178,832
Pago de Estímulos a Servidores Públicos	4,954	(0)	4,954	752	752	4,202
Materiales y Suministros	204,832	3,138	207,970	80,043	70,172	127,927
Materiales de Administración, Emisión de Documentos y Artículos	8,964	746	9,730	3,410	2,903	6,319
Alimentos y Utensilios	8,888	465	9,451	5,281	4,475	4,170
Materiales Primas y Materiales de Producción y Comercialización	25		25			25
Materiales y Artículos de Construcción y de Reparación	63,539	(657)	62,882	22,704	-19,784	39,978
Productos Químicos, Farmacéuticos y de Laboratorio	4,357	31	4,388	2,092	1,857	2,295
Combustibles, Lubricantes y Aditivos	79,569	(35)	79,534	39,943	35,140	39,591
Vestuario, Blancos, Prendas de Protección y Artículos Deportivos	25,496	265	25,761	1,041	958	24,720
Materiales y Suministros Para Seguridad	2,524		2,524	208	208	2,316
Herramientas, Refacciones y Accesorios Menores	11,352	2,524	13,876	5,383	4,847	8,513
Servicios Generales	700,155	12,470	712,625	254,541	252,723	448,085
Servicios Básicos	88,897	(1,927)	86,971	30,886	28,464	66,084
Servicios de Arrendamiento	103,693	3,650	107,343	49,556	48,229	57,997
Servicios Profesionales, Científicos, Técnicos y Otros Servicios	132,815	5,370	138,185	23,068	19,888	115,117
Servicios Financieros, Bancarios y Comerciales	34,462	(171)	34,291	17,693	17,689	16,598
Servicios de Instalación, Reparación, Mantenimiento y Conservación	257,697	7,574	265,271	99,474	94,812	165,797
Servicios de Comunicación Social y Publicidad	19,465	31	19,496	5,739	5,578	13,757
Servicios de Traslado y Viáticos	1,217	(52)	1,165	135	132	1,050
Servicios Oficiales	8,750	(1,979)	6,771	305	263	6,465
Otros Servicios Generales	43,158	(258)	42,900	37,685	37,657	5,218



Juárez y Libertad
Centro, C. P. 66200
San Pedro Garza García, N. L.
T + 52 (81) 8400 4400
www.sanpedro.gob.mx



Municipio de San Pedro Garza García, N.L.
Informe de Avance de Gestión Financiera
Segundo Trimestre 2021

Estado Analítico de Egresos Presupuestales
Clasificación por Objeto de Gasto (Capítulo y Concepto)
Del 1 de enero al 30 de junio de 2021
(Miles de Pesos)

Concepto	Egresos					Subejercido 6-(3-4)
	Aprobado 2021 1	Ampliaciones/ Reducciones 2	Modificado 2021 3=(1+2)	Devengado 4	Pagado 5	
Transferencias, Asignaciones, Subsidios y Otras Ayudas	536,524	(13,898)	505,626	151,053	149,315	354,671
Transferencias Internas y Asignaciones al Sector Público	46,280	(856)	45,425	29,010	29,010	16,415
Subsidios y Subvenciones	-	32,725	32,725	-	-	32,725
Ayudas Sociales	328,877	(65,733)	263,144	49,515	47,776	213,628
Pensiones y Jubilaciones	161,367	2,968	164,335	72,529	72,529	91,603
Transferencias a Fideicomisos, Mandatos y Otros Análogos	-	-	-	-	-	-
Bienes Muebles, Inmuebles e Intangibles	125,678	3,469	124,638	13,638	11,337	110,400
Mobiliario y Equipo de Administración	25,356	(341)	25,015	1,324	1,220	23,691
Mobiliario y Equipo Educativo y Recreativo	5,306	358	5,674	262	282	5,412
Equipo e Instrumental Médico y de Laboratorio	800	241	1,041	254	203	788
Vehículos y Equipo de Transporte	18,600	-	18,600	-	-	18,600
Equipo de Defensa y Seguridad	7,726	330	8,056	1,238	1,229	6,818
Maquinaría, Otros Equipos y Herramientas	14,723	3,090	17,804	4,115	2,359	13,668
Bienes Inmuebles	45,000	-	45,000	5,956	5,956	39,034
Activos Intangibles	3,026	(216)	2,810	478	83	2,370
Inversión Pública	632,838	13,794	646,632	358,676	349,111	287,854
Obras Públicas en Bienes de Dominio Público	519,837	(3,502)	516,277	285,070	278,316	231,207
Obras Públicas en Bienes Propios	112,999	17,296	130,295	73,606	70,795	56,747
Deuda Pública	9,653	-	9,653	4,778	4,778	4,778
Amortización de la Deuda Pública	6,526	-	6,526	3,207	3,207	3,319
Intereses de la Deuda Pública	3,027	-	3,027	1,570	1,570	1,457
Total del Gasto	3,548,957	0	3,588,957	1,459,513	1,391,982	2,128,444

35



Juárez y Libertad
Centro, C. P. 66299
San Pedro Garza García, N. L.
T. -52 (81) 8400 4400
www.sanpedro.gob.mx

28

36



Municipio de San Pedro Garza García, N.L.
Informe de Avance de Gestión Financiera
Segundo Trimestre 2021

Estado Analítico de Egresos Presupuestales
Clasificación Económica (Por Tipo de Gasto)
del 1 de enero al 30 de junio de 2021
(Miles de Pesos)

Concepto	Egresos					Subejercicio 6=(3-4)
	Aprobado 2021	Ampliaciones / (Reducciones)	Modificado 2021	Devengado	Pagado	
	1	2	3=(1+2)	4	5	
Gasto Corriente	2,684,623	(20,220)	2,644,403	1,009,893	954,228	1,634,510
Gasto de Capital	753,414	17,254	770,668	372,314	360,447	398,354
Amortización de la Deuda y Disminución de Pasivos	9,553		9,553	4,776	4,776	4,776
Pensiones y Jubilaciones	161,367	2,966	164,332	72,529	72,529	
Participaciones						
Total del Gasto	3,588,957	0	3,588,957	1,459,513	1,391,982	2,129,444



Juárez y Libertad
Centro, C. P. 66200
San Pedro Garza García, N. L.
T. +52 (81) 8400-4400
www.sanpedro.gob.mx

29



Municipio de San Pedro Garza García, N.L.
Informe de Avance de Gestión Financiera
Segundo Trimestre 2021

Estado Analítico de Egresos Presupuestales
Clasificación Funcional (Finalidad y Función)
del 1 de enero al 30 de junio de 2021
(Miles de Pesos)

37

Concepto	Egresos					Subejercicio
	Aprobado 2021	Ampliaciones / (Reducciones)	Modificado 2021	Devengado	Pagado	
	1	2	3=(1+2)	4	5	
Gobierno						
Legislación	17,282	62	17,355	5,828	5,789	11,527
Justicia	13,829	13	13,842	5,802	5,872	7,940
Coordinación de la Política de Gobierno	287,081	31,571	328,652	86,152	84,083	232,500
Asuntos Financieros y Hacendarios	93,334	14,700	108,034	67,352	65,200	40,683
Asuntos de Orden Público y de Seguridad Interior	809,441	(6,227)	803,214	333,657	322,619	469,557
Otros-Servicios Generales	255,965	5,127	281,092	115,584	95,988	145,509
Desarrollo Social						
Protección Ambiental	213,144	(50,874)	162,270	43,052	42,071	119,218
Vivienda y Servicios a la Comunidad	897,229	63,127	960,356	419,266	393,662	541,090
Salud	17,022	2,152	19,174	5,763	5,225	13,411
Recreación, Cultura y Otras Manifestaciones Sociales	251,517	(353)	251,164	135,964	133,810	115,200
Educación	15,242	(3,712)	11,529	7,368	6,604	4,161
Protección Social	397,742	(32,106)	365,635	145,280	142,390	220,356
Otros Asuntos Sociales	196,585	(22,471)	174,113	20,690	20,368	153,424
Desarrollo Económico						
Otros Industriales y Otros Asuntos Económicos	11,063	(297)	10,766	3,119	2,912	7,847
Otros no Clasificados en Funciones Anteriores						
Transacciones de la Deuda Pública /Costo Financiero de la Deuda	9,553	0	9,553	4,776	4,776	4,776
Transferencias, Participaciones y Aportaciones entre Diferentes Niveles y Órdenes de Gobierno	92,919	(712)	92,207	49,760	49,603	42,447
Total	3,688,957	0	3,688,957	1,469,513	1,381,982	2,129,444



Juárez y Libertad
Centro, C. P. 66203
San Pedro Garza García, N. L.
T. +52 (81) 8400 4400
www.sanpedro.gob.mx

30

38



Municipio de San Pedro Garza García, N.L.
Informe de Avance de Gestión Financiera
Segundo Trimestre 2021

Estado Analítico de Egresos Presupuestales
Clasificación Administrativa
del 1 de enero al 30 de junio de 2021
(Miles de Pesos)

Concepto	Egresos					Subejercicio
	Aprobado 2021	Ampliaciones/(Reducciones)	Modificado 2021	Devengado	Pagado	
	1	2	3=(1+2)	4	5	
Republicano Ayuntamiento	17,338	(88)	17,272	5,844	5,815	11,428
Sec. del Republicano Ayuntamiento	118,421	(5,338)	113,084	44,189	43,194	68,895
Sec. de Finanzas y Tesorería	98,885	(800)	98,085	41,524	40,983	58,561
Sec. de Administración	153,972	(1,845)	152,127	47,126	45,679	105,002
Sec. de Cultura y Educación	144,638	(85)	144,554	61,460	49,158	93,085
Sec. de Desarrollo Social y Humano	59,352	13,051	72,433	21,303	20,884	50,930
Sec. de Ordenamiento y Desarrollo Urbano	111,421	1,326	112,747	38,822	34,292	73,925
Sec. de la Contraloría y Transparencia	48,676	(219)	48,457	15,888	14,772	32,758
Sec. de Infraestructura y Obras Públicas	50,471	34	50,504	17,204	16,507	33,300
Sec. de Innovación y Participación Ciudadana	40,174	(50)	40,124	14,873	14,508	25,251
Sec. de Seguridad Pública	645,262	(4,388)	640,876	262,138	255,722	378,729
Sec. de Servicios Públicos y Medio Ambiente	532,531	10,582	543,124	213,055	198,676	330,039
Sec. Particular	27,015	(201)	26,814	8,791	8,715	18,023
Sec. General	26,843	31,997	61,840	7,688	7,444	54,154
Unidad de Gobierno Para Resultados	17,571	628	18,201	4,167	4,152	14,034
Unidad de Comunicación y Atención al COVID	27,000	140	27,140	8,848	8,745	18,292
Desarrollo Integral de La Familia - DIF	245,531	(50,765)	194,766	75,531	73,974	118,835
Previsión Social	203,008	26,734	229,741	119,562	102,187	110,190
Organismos Descentralizados y Sindicato	243,118	(70,448)	172,672	57,059	56,441	115,613
Intereses de la Deuda y Pago de Sentencias	3,729	4,042	7,771	6,314	6,314	1,457
Inversiones Activo Fijo	120,578	4,862	125,439	13,638	11,337	111,801
Inversión en Obras Públicas	632,836	25,497	652,333	358,676	349,111	303,657
Amortización de la Deuda	6,626	0	6,626	3,207	3,207	3,319
Provisiones a Largo Plazo	11,228	11,038	22,326	22,169	22,169	157
Total del Gasto	3,688,957	0	3,688,957	1,439,513	1,351,982	2,129,444



Juárez y Libertad
Centro, C. P. 66200
San Pedro Garza García, N. L.
T. +52 (81) 8400 4400
www.sanpedro.gob.mx

31



Municipio de San Pedro Garza García, N.L.
Informe de Avance de Gestión Financiera
Segundo Trimestre 2021

39

Ley de Disciplina Financiera



Juárez y Latorre
Centro, C. P. 66200
San Pedro Garza García, N. L.
T. +52 (81) 8400-4400
www.sanpedro.gob.mx

32

40



Municipio de San Pedro Garza García, N.L.
Informe de Avance de Gestión Financiera
Segundo Trimestre 2021

Formato 1 A1
Estado de la Situación Financiera Detallado
al 30 de Junio de 2021 y al 31 de diciembre de 2020
(Miles de pesos)

Categoría	2021	2020	Concepto	2021	2020
ACTIVO			PASIVO		
A. Activo Circulante			Pasivo Circulante		
a. Efectivo y Equivalentes (a1+a2+a3+a4+a5+a6)	1,822,690	1,200,841	a. Cuentas por Pagar a Corto Plazo	146,899	102,911
a1) Efectivo	822	801	a1) Salidas Pendientes por Pagar a Corto Plazo	60,372	-
a2) Bancos/tesorerías	249,000	191,398	a2) Provisiones por Pagar a Corto Plazo	89,098	129,279
a3) Bienes de Inmuebles y Otros	-	-	a3) Garantías por Otros Pagos por Pagar a Corto Plazo	11,829	5,361
a4) Inmuebles Temporales (hasta 3 meses)	1,378,788	1,088,472	a4) Provisiones y Aportaciones por Pagar a Corto Plazo	-	-
a5) Fondos con Aportación Específica	-	-	a5) Transferencias Otorgadas por Pagar a Corto Plazo	-	-
a6) Depósitos de Fondos de Tesorería en Garantía y/o Administración	-	-	a6) Fianzas, Comisiones y Otros Gastos de la Deuda Pública por Pagar a Corto Plazo	-	-
a7) Otros Efectivos y Equivalentes	-	-	a7) Reservas y Contribuciones por Pagar a Corto Plazo	18,623	29,598
b. Derechos a Recibir Efectivo o Equivalentes (b1+b2+b3+b4+b5+b6)	11,349	28,822	a8) Devoluciones de Ley de Ingresos por Pagar a Corto Plazo	-	-
b1) Ingresos Fiscales de Corto Plazo	-	-	a9) Otros Cuentas por Pagar a Corto Plazo	1,075	1,104
b2) Cuentas por Cobrar a Corto Plazo	-	-	b. Documentos por Pagar a Corto Plazo (b1+b2+b3)	-	-
b3) Deudores Diversos por Cobrar a Corto Plazo	11,339	22,056	b1) Documentos Comerciales por Pagar a Corto Plazo	-	-
b4) Pagos por Recupera a Corto Plazo	-	-	b2) Documentos con Garantías por Otros Pagos por Pagar a Corto Plazo	-	-
b5) Préstamos Otorgados a Corto Plazo	-	-	b3) Otros Documentos por Pagar a Corto Plazo	-	-
b6) Otros Derechos a Recibir Efectivo o Equivalentes a Corto Plazo	13	13	c. Porción a Corto Plazo de la Deuda Pública a Largo Plazo (c1+c2)	8,784	8,820
c. Derechos a Recibir Bienes o Servicios (c1+c2+c3+c4+c5)	58,300	150,249	1) Préstamos a Corto Plazo de Arrendamiento Financiero	8,784	8,820
c1) Arrendo a Proveedor por Adquisición de Bienes y Prestación de Servicios a Corto Plazo	2,174	2,048	d. Porción a Corto Plazo de la Deuda Pública	-	-
c2) Arrendo a Proveedor por Adquisición de Bienes Inmuebles y Bienes a Corto Plazo	-	-	d1) Pasivos Diferidos a Corto Plazo (d11+d12)	23	23
c3) Arrendo a Proveedor por Adquisición de Bienes Inmuebles a Corto Plazo	-	-	d2) Ingresos Contables por Adelanto a Corto Plazo	-	-
c4) Arrendo a Contratista por Obras Públicas a Corto Plazo	65,128	123,201	d3) Ingresos Contables por Adelanto a Corto Plazo	-	-
c5) Otros Derechos a Recibir Bienes o Servicios a Corto Plazo	-	-	d4) Otros Pasivos Diferidos a Corto Plazo	38	23
d. Inventario (d1+d2+d3+d4+d5)	-	-	e. Fondos y Bienes de Tesorería en Garantía y/o Administración a Corto Plazo (e1+e2+e3+e4)	30,216	35,128
d1) Inventario de Mercancías para Venta	-	-	f. Fondos en Garantía a Corto Plazo	30,248	31,883
d2) Inventario de Mercancías en Proceso de Fabricación	-	-	g. Fondos en Administración a Corto Plazo	18	2,260
d3) Inventario de Materias Primas, Materiales y Bienes para Producción	-	-	h. Fondos Contingentes a Corto Plazo	-	-
d4) Bienes en Tránsito	-	-	i. Fondos de Fideicomiso, Mandatos y Comisos Análogos a Corto Plazo	-	-
e. Aportaciones	-	-	j. Otros Fondos de Tesorería en Garantía y/o Administración a Corto Plazo	-	-
e1) Estimación por Pérdida o Deterioro de Activos Contables (e11+e12)	-	-	k. Valores y Bienes en Garantía a Corto Plazo	-	-
e2) Estimación para Cuentas Incobrables por Derechos a Recibir Efectivo o Equivalentes	-	-	l. Provisiones a Corto Plazo (l1+l2+l3)	-	-
e3) Estimación por Deterioro de Inventario a Corto Plazo	-	-	l1) Otros Pasivos a Corto Plazo (l11+l12+l13)	483	448
e4) Aportación por Pérdida o Deterioro de Activos Contables (e41+e42+e43+e44)	-	-	l2) Ingresos por Cláusulas	483	448
f. Valores en Garantía	-	-	l3) Reanudación por Préstamos	-	-
g. Bienes de Garantía (mayor deudores de otros)	-	-	m. Otros Pasivos Circulantes	-	-
h. Bienes de Garantía de Embarcos, Decesos, Aseguramiento y Daños en Pago	-	-			
i. Adquisición con Fondos de Tesorería	-	-			
Subtotal de Activo Circulante (A=a+b+c+d)	1,892,238	1,414,771	Subtotal de Pasivo Circulante (B=a+b+c+d+e+f+g+h+i+j+k+l+m)	188,264	206,532



San Pedro Garza García
GOBIERNO MUNICIPAL
Justicia y Libertad
Centro, C. P. 66209
San Pedro Garza García, N.L.
T. +52 (81) 8400 4430
www.sanpedro.gob.mx

33



Municipio de San Pedro Garza García, N.L.
Informe de Avance de Gestión Financiera
Segundo Trimestre 2021

Formato 1 A1
Estado de la Situación Financiera Detallado
al 30 de junio de 2021 y al 31 de diciembre de 2020
(Miles de pesos)

41

Concepto	2021	2020	Concepto	2021	2020
Activo No Circulante			Pasivo No Circulante		
a. Inversiones Financieras a Largo Plazo	158,884	147,358	a. Cuentas por Pagar a Largo Plazo	-	-
b. Derechos a Recibir Efectivo o Equivalentes a Largo Plazo	-	-	b. Documentos por Pagar a Largo Plazo	-	-
c. Bienes Inmuebles, Intelectuales y Patentes	2,607,191	2,620,637	c. Deuda Pública a Largo Plazo	36,884	40,299
d. Construcciones en Proceso	1,148,342	1,147,749	d. Pasivos Operativos a Largo Plazo	-	-
e. Activos Intangibles	63,228	62,748	e. Fondos y Bienes de Terceros en Garantía por Administración a Largo Plazo	-	-
f. Depreciación, Deterioro y Amortización Acumulada de Bienes	(975,344)	(807,151)	f. Provisiones a Largo Plazo	333,748	346,583
g. Activos Diferidos	80,414	80,414	g. Total de Pasivos No Circulantes (BA + B + C + D + E + F)	370,632	386,882
h. Estimación por Pérdida o Deterioro de Activos no Circulantes	-	-			
i. Otros Activos no Circulantes	-	-			
II. Total de Activos No Circulantes (B + C + D + E + F + G + H + I)	3,162,314	3,231,858	II. Total del Pasivo (B + BA + B + C)	683,974	691,920
I. Total del Activo (I = IA + II)	4,855,583	4,856,428			
			HACIENDA PÚBLICA/PATRIMONIO		
			IA. Hacienda Pública/Patrimonio Contribuido (IA = a + b + c)		
			a. Aportaciones		
			b. Donaciones de Capital		
			c. Acreditación de la Hacienda Pública/Patrimonio		
			II. Hacienda Pública/Patrimonio Generado (II = a + b + c + d + e)	4,201,678	4,044,509
			a. Resultados del Ejercicio (Ahorro/Desahorro)	508,518	377,113
			b. Resultados de Ejercicios Anteriores	3,622,678	3,470,886
			c. Revalúos	60,971	60,971
			d. Reservas de Ejercicios Anteriores	-	-
			e. Rectificaciones de Resultados de Ejercicios Anteriores	151,483	152,529
			III. Exceso o Insuficiencia en la Actualización de la Hacienda Pública/Patrimonio (III = a + b)		
			a. Resultado por Posición Monetaria		
			b. Resultado por Tenencia de Activos no Monetarios		
			III. Total Hacienda Pública/Patrimonio (III = IIIA + IIIB + IIIC)	4,201,678	4,044,509
			IV. Total del Pasivo y Hacienda Pública/Patrimonio (IV = II + III)	4,855,583	4,856,428



Júrez y Libertad
Centro, C. P. 66290
San Pedro Garza García, N. L.
T. +52 (81) 8400 4400
www.sanpedro.gob.mx

34

42



Municipio de San Pedro Garza García, N.L.
Informe de Avance de Gestión Financiera
Segundo Trimestre 2021

Formato 2 A1
Informe Analítico de la Deuda Pública y Otros Pasivos
Al 30 de Junio de 2021
(Miles de pesos)

Denominación de la Deuda Pública y Otros Pasivos	Saldo	Disposiciones del Periodo (e)	Amortizaciones del Periodo (f)	Revaluaciones, Reclasificaciones y Otros Ajustes (g)	Saldo Final del Periodo (h)	Pago de Intereses del Periodo (i)	Pago de Comisiones y demás costos asociados durante el Periodo (j)
	al 31 de diciembre de 2020 (d)				Indice-1g		
1. Deuda Pública (1=A+B)	46,825		(3,207)		43,618	1,570	
A. Corto Plazo (A=a1+a2+a3)	6,526		(3,207)	3,435	6,754		
a1) Instituciones de Crédito							
a2) Títulos y Valores							
a3) Arrendamientos Financieros	6,526		(3,207)	3,435	6,754		
B. Largo Plazo (B=b1+b2+b3)	40,299				36,864		
b1) Instituciones de Crédito							
b2) Títulos y Valores							
b3) Arrendamientos Financieros	40,299			(3,435)	36,864		
2. Otros Pasivos	545,694			(54,738)	510,356		
3. Total de la Deuda Pública y Otros Pasivos	591,519				553,974		



Juárez y Libertad
Centro, C. P. 66202
San Pedro Garza García, N.L.
T. +52 (81) 8400 4400
www.sanpedro.gob.mx

35



Municipio de San Pedro Garza García, N.L.
Informe de Avance de Gestión Financiera
Segundo Trimestre 2021

Formato 3 A1
Informe Analítico de Obligaciones Diferentes de Financiamiento
Ley de Disciplina Financiera al 30 de junio de 2021
(Miles de Pesos)

Denominación de las Obligaciones Diferentes de Financiamiento	Fecha del Contrato	Fecha de inicio del proyecto	Fecha de vencimiento del proyecto	Monto de la inversión	Plazo pactado meses	Monto promedio mensual de pago	Monto pagado al 30 de Junio de 2021	Saldo por pagar al 30 de Junio de 2021
A. Asociaciones Público Privadas (APP's)								
Thousand International Compañes S.A. de C.V.	01-mar-15	01-mar-15	01-dic-28	380,447	142	798	338,828	43,618
Total				380,447		798	338,828	43,618
B. Otros Instrumentos 1:								
Start Ennegio S.A. de C.V. Sol Ef Ban GF FI	12-jun-20	12-jun-20	10-mar-23	172,739	33	5,248	63,391	109,348
Imagenología Medifacial, S.C.	21-may-21	15-jul-21	14-jul-22	124	12	10	-	124
Garza Ramirez Heriberto	01-may-21	01-may-21	01-may-22	119	12	10	20	89
María Martha Caballero Paul	01-may-21	01-may-21	01-may-22	105	12	8	18	88
Ceduk de Mexico, S.C.	05-feb-21	02-mar-21	01-mar-22	240	12	20	60	180
Laboratorio de Analisis Clínicos	18-feb-21	01-mar-21	28-feb-22	3,200	12	287	373	2,827
Promotora de Oficinas Santa Lucia	15-ene-21	27-feb-21	28-feb-22	214	12	18	71	143
La Latinoamericana Seguros, S.A.	22-feb-21	22-feb-21	22-feb-22	2,871	12	239	1,321	1,550
La Latinoamericana Seguros, S.A.	18-feb-21	18-feb-21	18-feb-22	13,428	12	1,118	8,712	8,718
Centercomm Jm. S. de R.L. de C.V.	18-feb-21	18-feb-21	15-feb-22	7,682	12	640	2,235	5,427
Hisa Farmacéutica S.A. de C.V.	18-ene-21	14-feb-21	13-feb-22	40,000	12	3,341	7,502	32,498
Operbes, S.A. de C.V.	01-dic-20	01-feb-21	31-ene-22	417	12	35	104	313
Interfactura SapI S.A. de C.V.	01-ene-21	01-ene-21	31-dic-21	239	12	20	83	156
Game Elevadores Mex. Americanos S.A. de C.V.	28-ene-21	28-ene-21	31-dic-21	168	11	15	56	112
Sistemas de Fuerza Industrial S.A. de C.V.	14-ene-21	14-ene-21	31-dic-21	44	12	4	22	22
Grupo Draco Inc. S.A. de C.V.	15-ene-21	15-ene-21	31-dic-21	53	12	5	22	31
Park Up S A P I de C.V.	01-ene-21	01-ene-21	31-dic-21	1,324	12	111	484	839
Sistemas de Fuerza Industrial S.A. de C.V.	01-ene-21	01-ene-21	31-dic-21	35	12	3	18	18
Ain Ingeniería y Servicios S.A. de C.V.	01-ene-21	01-ene-21	31-dic-21	154	12	11	45	89
Arturo Gonzalez Villareal	09-dic-20	01-ene-21	31-dic-21	291	12	24	170	121
Cargo Movil, SapI de C.V.	01-ene-21	01-ene-21	31-dic-21	230	12	19	78	152
Ain Ingeniería y Servicios S.A. de C.V.	01-ene-21	01-ene-21	31-dic-21	65	12	5	22	43
Alamas y Protección Integral de Mexico	15-ene-21	15-ene-21	31-dic-21	48	12	4	20	28

43



Juárez y Libertad
Centro, C. P. 66200
San Pedro Garza García, N. L.
T. +52 (81) 8430 4400
www.sanpedro.gob.mx

36

44



Municipio de San Pedro Garza García, N.L.
Informe de Avance de Gestión Financiera
Segundo Trimestre 2021


Formato 3 A1
Informe Analítico de Obligaciones Diferentes de Financiamiento
Ley de Disciplina Financiera al 30 de Junio de 2021
(Miles de Pesos)

Denominación de las Obligaciones Diferentes de Financiamiento	Fecha del Contrato	Fecha de Inicio del proyecto	Fecha de vencimiento del proyecto	Monto de la Inversión	Plazo pactado meses	Monto promedio mensual de pago	Monto pagado al 30 de Junio de 2021	Saldo por pagar al 30 de Junio de 2021
Servicios Gasolineros de México S.A. de C.V.	18-ene-21	18-ene-21	31-dic-21	58,000	11	5,081	29,644	28,356
Servicios Gasolineros de México S.A. de C.V.	18-ene-21	18-ene-21	31-dic-21	15,000	11	1,314	9,892	5,008
Calyl Asesores y Consultores S.C.	01-ene-21	01-ene-21	31-dic-21	545	12	46		545
Hospital de Ginecología y Obstetricia	17-dic-20	01-ene-21	31-dic-21	15,000	12	1,253	7,480	7,520
Christus Muguerza Sistemas Hospitalarios	20-dic-20	01-ene-21	31-dic-21	10,000	12	835	2,754	7,246
Operadora de Hospitales Angeles S.A. de C.V.	18-dic-20	01-ene-21	31-dic-21	25,000	12	2,068	16,069	6,931
Swiss Hospital Sapi S.A. de C.V.	17-dic-20	01-ene-21	31-dic-21	15,000	12	1,253	10,768	4,232
Fundación Santos y de La Garza Evia Ibp	17-dic-20	01-ene-21	31-dic-21	30,000	12	2,505	13,050	16,950
Climas y Calefacciones del Valle S.A. de C.V.	01-ene-21	01-ene-21	31-dic-21	700	12	59	355	355
Ain Ingeniería y Servicios S.A. de C.V.	01-ene-21	01-ene-21	31-dic-21	222	12	19	92	130
Ain Ingeniería y Servicios S.A. de C.V.	01-ene-21	01-ene-21	31-dic-21	185	12	15	77	109
Gamma Elevadores Méx. Americanos S.A. de C.V.	01-ene-21	01-ene-21	31-dic-21	483	12	40	242	242
Regionomontana de Gas S.A.	01-ene-21	01-ene-21	31-dic-21	130	12	11	40	90
Grass Zavala de Monterrey, S.A. de C.V.	14-dic-20	01-ene-21	31-dic-21	582	12	49	194	388
Servicios de Apoyo Metropolitano S.A. de C.V.	01-ene-21	01-ene-21	31-dic-21	180	12	16	162	28
Sistemas de Fuerza Industrial S.A. de C.V.	01-ene-21	01-ene-21	31-dic-21	158	12	13	79	79
Alarms y Protección Integral de Mexico	01-ene-21	01-ene-21	31-dic-21	490	12	41	245	245
Simeprode	01-ene-21	01-ene-21	31-dic-21	17,180	12	1,433	5,582	11,578
Alarms y Protección Integral de Mexico	01-ene-21	01-ene-21	31-dic-21	4	12	0	2	2
Alarms y Protección Integral de Mexico	01-ene-21	01-ene-21	31-dic-21	7	12	1	4	4
Emergencia Medica Profesional S.C.	01-ene-21	01-ene-21	31-dic-21	203	12	17	102	102
Estancia La Sierra Para Pac. Psiquia A.C.	01-ene-21	01-ene-21	31-dic-21	456	12	38	187	269



Juárez y Libertad
Centro, C. P. 66200
San Pedro Garza García, N. L.
T. +52 (81) 8400 4450
www.sanpedro.gob.mx

37



Municipio de San Pedro Garza García, N.L.
 Informa de Avance de Gestión Financiera
 Segundo Trimestre 2021

Formato 3: A1
 Informe Analítico de Obligaciones Diferentes de Financiamiento
 Ley de Disciplina Financiera al 30 de junio de 2021
 (Miles de Pesos)

45

Denominación de las Obligaciones Diferentes de Financiamiento	Fecha del Contrato	Fecha de Inicio del proyecto	Fecha de vencimiento del proyecto	Monto de la Inversión	Plazo pactado meses	Monto promedio mensual de pago	Monto pagado al 30 de Junio de 2021	Saldo por pagar al 30 de Junio de 2021
Alarres y Protección Integral de México	01-ene-21	01-ene-21	31-dic-21	4	12	0	2	2
Martínez Montañes Emma	01-ene-21	01-ene-21	31-dic-21	468	12	39	183	285
Neoclan Networks S.A. de C.V.	01-ene-21	01-ene-21	31-dic-21	619	12	52	361	258
Grupo Disco Inc, S.A. de C.V.	01-ene-21	01-ene-21	31-dic-21	175	12	15	87	87
Internacional Track de México S.A. de C.V.	01-ene-21	01-ene-21	31-dic-21	1,176	12	98	588	588
Forte Comunicaciones S.A. de C.V.	01-ene-21	01-ene-21	31-dic-21	1,414	12	118	-	1,414
Apex Simulación y Tecnología S.A. de C.V.	01-ene-21	01-ene-21	31-dic-21	417	12	35	139	278
Toka Internacional Sapf de C.V.	17-dic-20	01-ene-21	31-dic-21	1	12	0	0	1
Bomberos de Nuevo Leon A.B.P.	16-dic-20	01-ene-21	31-dic-21	5,000.0	12	417.6	2,307.7	2,692.3
Sind.Unico de Trabajadores Al Serv.Mpio.	11-ene-21	11-ene-21	31-dic-21	26,893	12	2,399	11,603	15,391
Inst. Mpol. de La Juventud de San Pedro	11-ene-21	11-ene-21	31-dic-21	11,389	12	978	5,694	5,694
Inst. Mpol de La Familia San Pedro Gza Garcia	11-ene-21	11-ene-21	31-dic-21	5,000	12	429	2,500	2,500
Thousand International Companies S.A. de C.V.	01-ene-21	01-ene-21	31-dic-21	59,982	12	5,008	4,999	54,984
Sind.Unico de Trabajadores Al Serv.Mpio.	02-feb-21	02-feb-21	31-dic-21	14,535	11	1,331	8,737	5,798
Poder Judicial del Estado, N.L.	01-ene-21	01-ene-21	31-dic-21	1,309	12	109	535	765
Poder Judicial del Estado, N.L.	01-ene-21	01-ene-21	31-dic-21	460	12	40	177	303
Grupo Multifunciones del Norte, S.A. de C.V.	01-may-21	01-may-21	31-dic-21	697	8	87	93	604
Thousand International Companies S.A. de C.V.	01-feb-21	01-feb-21	31-dic-21	62,586	11	5,715	28,454	34,144
H. S. P San Pedro Hospital S.A. de C.V.	17-dic-20	01-ene-21	30-dic-21	10,000	12	837	9,983	17
Cáires y Calificaciones del Valle S.A. de C.V.	01-nov-20	31-oct-21	31-oct-21	85	1	85	56	29
Orthodox, S.A. de C.V.	30-abr-21	01-jun-21	30-sep-21	840	4	211	-	840
Documentacion Integral, S.A. de C.V	04-jun-20	04-jun-20	29-sep-21	2,023	16	128	1,517	505



Juárez y Libertad
 Centro, C. P. 65209
 San Pedro Garza García, N. L.
 T. +52 (81) 8400 4400
 www.sanpedro.gob.mx

38

46



Municipio de San Pedro Garza García, N.L.
Informe de Avance de Gestión Financiera
Segundo Trimestre 2021

Formato 3 A1
Informe Analítico de Obligaciones Diferentes de Financiamiento
Ley de Disciplina Financiera al 30 de Junio de 2021
(Miles de Pesos)

Denominación de las Obligaciones Diferentes de Financiamiento	Fecha del Contrato	Fecha de inicio del proyecto	Fecha de vencimiento del proyecto	Monto de la inversión	Plazo pactado meses	Monto promedio mensual de pago	Monto pagado al 30 de Junio de 2021	Saldo por pagar al 30 de Junio de 2021
Ernesto Pérez Charies	24-jun-20	24-jun-20	29-sep-21	1,068	15	70	63	1,004
Sticonsultores, S.C.	01-sep-20	01-sep-20	29-sep-21	5,800	13	448	1,740	4,060
Fraga Tribunados S.A. de C.V.	09-feb-21	09-feb-21	29-sep-21	8,995	8	1,179	3,204	5,791
Servicios de Apoyo Metropolitano S.A. de C.V.	15-dic-20	01-ene-21	29-sep-21	90	9	10	28	62
Sanivac del Norte S.A. de C.V.	11-dic-20	01-ene-21	29-sep-21	18	9	2	10	8
Plantastallo S.A. de C.V.	01-abr-21	01-abr-21	29-sep-21	4,234	6	711	1,630	2,604
Ms Comercializadora E Importadora S.A. de C.V.	01-abr-21	01-abr-21	29-sep-21	5,428	6	912	2,021	3,407
Diagnosis y Consultoria Enar. Sept de C.V.	09-mar-21	09-mar-21	29-sep-21	21,689	7	3,277	19,913	2,076
Plantastallo S.A. de C.V.	01-abr-21	01-abr-21	29-sep-21	24,204	6	4,065	2,120	22,084
Sacbo Servicios Integrales, S.A. de C.V.	09-mar-21	09-mar-21	29-sep-21	2,586	7	387		2,586
Serrex S.A. de C.V.	09-mar-21	09-mar-21	29-sep-21	2,162	7	322		2,162
Astrofab, S.C.	26-abr-21	26-abr-21	29-sep-21	846	5	165	408	438
Grupo Industrial Luciband, S.A. de C.V.	30-abr-21	30-abr-21	29-sep-21	754	5	151	226	528
Servicios Ecoblog y Sust. Gicika S.A. de C.V.	22-mar-21	22-mar-21	23-sep-21	180	6	31	63	127
Evoplus Productos y Servicios S.A. de C.V.	15-feb-21	15-feb-21	15-sep-21	622	7	89	311	311
Cartodora 2.0, S.C.	20-dic-19	01-ene-20	01-sep-21	12,444	20	621	9,959	2,485
Limpflex S.A. de C.V.	06-ago-20	01-sep-20	31-ago-21	79	12	7	66	13
Evoplus Productos y Servicios S.A. de C.V.	01-ene-21	01-ene-21	31-ago-21	539	8	68	355	184
Centro de Educacion Musical de My, S.C.	01-may-21	01-may-21	31-ago-21	180	4	45	60	120
Camina Centro de Est de Mov Pezional A.C.	25-mar-21	25-mar-21	27-ago-21	926	5	182	463	463
Sala Carofre de Luna Aleman	07-jun-21	07-jun-21	16-ago-21	416	2	181		416
Juan Enrique Sánchez García	01-mar-21	01-mar-21	10-ago-21	160	5	36	105	86



Juárez y Libertad
Centro, C.P. 66200
San Pedro Garza García, N.L.
T.-52 (81) 9400 4400
www.sanpedro.gob.mx

39



Municipio de San Pedro Garza García, N.L.
Informe de Avance de Gestión Financiera
Segundo Trimestre 2021

Formato 3 A1
Informe Analítico de Obligaciones Diferentes de Financiamiento
Ley de Disciplina Financiera al 30 de junio de 2021
(Miles de Pesos)

Denominación de las Obligaciones Diferentes de Financiamiento	Fecha del Contrato	Fecha de inicio del proyecto	Fecha de vencimiento del proyecto	Monto de la inversión	Plazo pactado meses	Monto promedio mensual de pago	Monto pagado al 30 de Junio de 2021	Saldo por pagar al 30 de Junio de 2021
Antonio Hernández Villo	24-ago-20	24-ago-20	09-ago-21	1,248	12	108	432	816
Plataforma de Transp. Digital Sapl de C.V.	16-ene-21	18-ene-21	23-jul-21	221	6	36	110	110
Develoft, S.A. de C.V.	14-ene-21	15-ene-21	14-jul-21	1,059	6	179	111	948
Via Educación A.C.	20-mar-21	20-mar-21	10-jul-21	205	4	56	102	102
Ingeniería Maxofacial, S.C.	01-jul-20	15-jul-20	01-jul-21	120	12	10	42	78
Aguiado Santos Jose de Jesus Bernardo	30-jun-20	01-jul-20	30-jun-21	463	12	39	386	77
Jatregui Ruiz Odfr	30-jun-20	01-jul-20	30-jun-21	695	12	50	496	99
De Luna Paz Domingo Ulises	30-jun-20	01-jul-20	30-jun-21	331	12	28	276	55
Dada Reyes Arturo Travis	30-jun-20	01-jul-20	30-jun-21	331	12	28	276	55
Elizondo Garza Carlos Jorge	30-jun-20	01-jul-20	30-jun-21	1,764	12	146	1,461	282
Galvan Vianueva Karla Cecilia	30-jun-20	01-jul-20	30-jun-21	262	12	21	155	87
Garay Mendoza Domingo	30-jun-20	01-jul-20	30-jun-21	430	12	36	358	72
De La Fuente Valdez Rene Alejandro	30-jun-20	01-jul-20	30-jun-21	430	12	36	358	72
Elizondo Guajardo Gerardo Guadalupe	30-jun-20	01-jul-20	30-jun-21	430	12	36	358	72
Reyes Sepúlveda Heriberto	30-jun-20	01-jul-20	30-jun-21	430	12	36	358	72
García Ugarte Ignacio	30-jun-20	01-jul-20	30-jun-21	595	12	50	496	99
Zornila Fierro Cecilia	30-jun-20	01-jul-20	30-jun-21	479	12	40	399	80
Reyna Guerra Jose Manuel	01-jun-20	01-jul-20	30-jun-21	819	12	68	683	137
Carolina Gonzalez Camillo	01-jun-20	01-jul-20	30-jun-21	331	12	28	276	55
Gonzalez Treviño Gerardo	30-jun-20	01-jul-20	30-jun-21	430	12	36	358	72
Torres Muñoz Jorge Alberto	01-jun-20	01-jul-20	30-jun-21	110	12	9	50	60
Felipe Gerardo Chio de Anda	01-jun-20	01-jul-20	30-jun-21	81	12	7	17	64



Juárez y Libertad
Centro, C. P. 66200
San Pedro Garza García, N. L.
T. +52 (81) 8400-4430
www.sanpedro.gob.mx

40

48



Municipio de San Pedro Garza García, N.L.
Informe de Avance de Gestión Financiera
Segundo Trimestre 2021

Formato 3 A1
Informe Analítico de Obligaciones Diferentes de Financiamiento
Ley de Disciplina Financiera al 30 de junio de 2021
(Miles de Pesos)

Denominación de las Obligaciones Diferentes de Financiamiento	Fecha del Contrato	Fecha de inicio del proyecto	Fecha de vencimiento del proyecto	Monto de la inversión	Plazo pactado en meses	Monto promedio mensual de pago	Monto pagado al 30 de Junio de 2021	Saldo por pagar al 30 de Junio de 2021
Juan Ramón Cepeda García	01-jun-20	01-jul-20	30-jun-21	340	12	28	-	340
Cervantes García Jesus Genaro	01-jun-20	01-jul-20	30-jun-21	320	12	27	13	307
Rico Hernandez Rical Ricardo	01-jun-20	01-jul-20	30-jun-21	250	12	21	71	179
Reyes Vidales Heriberto	30-jun-20	01-jul-20	30-jun-21	35	12	3	-	35
Magaña Delgado Arturo	01-jun-20	01-jul-20	30-jun-21	260	12	22	7	253
Luis Ignacio Larrazabal Aguerrevere	01-jun-20	01-jul-20	30-jun-21	750	12	63	160	590
Gonzalez Vela Jose Luis	01-jun-20	01-jul-20	30-jun-21	200	12	17	28	172
Gonzalez Perez Jose Luis	01-jun-20	01-jul-20	30-jun-21	160	12	13	80	80
Luevano García Luis Carlos	01-jun-20	01-jul-20	30-jun-21	370	12	31	21	349
Eguía Bernal Miryam	01-jun-20	01-jul-20	30-jun-21	75	12	6	67	8
Schwartz Velasco Axel Ramon	01-jun-20	01-jul-20	30-jun-21	510	12	43	366	144
Navarrete García Enrique	01-jun-20	01-jul-20	30-jun-21	251	12	21	50	201
Maria de Los Angeles García Rodríguez	01-jun-20	01-jul-20	30-jun-21	750	12	63	123	627
Ducornea S.A. de C.V.	26-mar-21	26-mar-21	30-jun-21	1,420	3	450	735	684
J. Jesus Coriova Vazquez	01-abr-21	01-abr-21	30-jun-21	638	3	216	-	638
Promociones y Representaciones Rs S.A. de C.V.	27-jun-21	27-jun-21	29-jun-21	157	1	157	-	157
Total Play Telecomunicaciones S.A. de C.V.	22-jun-20	22-jun-20	21-jun-21	31	12	3	26	5
Soluciones Digitales de Mexico, S.C.	29-may-20	01-jun-20	31-may-21	383	12	33	311	81
Inmobiliaria Valle de Colonias	13-may-20	01-jun-20	31-may-21	910	12	76	878	32
Telefonos de Mexico Sabde C.V.	29-may-20	01-jun-20	31-may-21	55	12	5	46	9
Mayra Josefina Vargas Coronado	22-feb-21	22-feb-21	31-may-21	209	3	65	195	73
Ve y M Diseño y Construcción S.A. de C.V.	01-abr-21	01-abr-21	31-may-21	1,400	2	708	-	1,400



Juárez y Libertad
Centro, C. P. 66200
San Pedro Garza García, N. L.
T. +52 (81) 8400 4400
www.sanpedro.gob.mx

41



Municipio de San Pedro Garza Garcia, N.L.
Informe de Avance de Gestión Financiera
Segundo Trimestre 2021

Formato 3 A1
Informe Analítico de Obligaciones Diferentes de Financiamiento
Ley de Disciplina Financiera al 30 de Junio de 2021
(Miles de Pesos)

Denominación de las Obligaciones Diferentes de Financiamiento	Fecha del Contrato	Fecha de inicio del proyecto	Fecha de vencimiento del proyecto	Monto de la inversión	Plazo pactado mesas	Monto promedio mensual de pago	Monto pagado al 30 de Junio de 2021	Saldo por pagar al 30 de Junio de 2021
Optica Cto. Visual Gola Herrera, S.A. de C.V.	01-may-20	18-may-20	18-may-21	350	12	28	113	237
Datum Systems, S.A. de C.V.	19-may-20	19-may-20	18-may-21	1,091	12	91	1,000	61
Swisa Hospital Sagú S.A. de C.V.	30-mar-20	01-may-20	30-abr-21	3,000	12	251	2,040	960
Telefonos de Mexico Sabó de C.V.	30-abr-20	01-may-20	30-abr-21	83	12	7	72	10
Elvide Mariela Rivas Gomez	18-mar-21	22-mar-21	02-abr-21	532	1	532	349	233
Seños y Pavimentos S.A. de C.V.	01-abr-20	01-abr-20	31-mar-21	14,564	12	1,216	5,852	8,712
Surcon Comercializadora, S.A. de C.V.	01-abr-20	01-abr-20	31-mar-21	2,482	12	207	2,463	18
Intelswíth S.A. de C.V.	25-ago-20	25-ago-20	31-mar-21	7,478	7	1,043	4,782	2,696
Comercializadora Medix S.A. de C.V.	01-ene-21	22-mar-21	31-mar-21	3,500	1	3,500	2,363	737
Platasfallo S.A. de C.V.	22-may-20	22-may-20	28-feb-21	27,143	9	2,926	23,118	4,025
Servicios Primeros Guerra S.A. de C.V.	22-may-20	22-may-20	28-feb-21	2,612	9	282	2,269	323
Sacbe Servicios Integrales, S.A. de C.V.	30-abr-20	30-abr-20	28-feb-21	2,518	10	252	2,135	383
Gumac Construcciones Serv y Urba S.A. de C.V.	15-jun-20	15-jun-20	28-feb-21	4,060	8	478	3,753	307
Seguros Argos S.A. de C.V.	18-feb-20	18-feb-20	18-feb-21	16,375	12	1,360	12,344	4,031
Centercomm Jim S. de R.L. de C.V.	24-feb-20	24-feb-20	15-feb-21	6,804	12	582	6,412	182
Comercializadora Madix S.A. de C.V.	01-feb-20	14-feb-20	13-feb-21	35,000	12	2,915	31,847	3,153
Mis Comercializadora E Importadora S.A. de C.V.	11-feb-20	11-feb-20	10-feb-21	7,347	12	612	5,489	1,878
Procedim Prof En Citimnología y Prevenc.	01-feb-20	01-feb-20	01-feb-21	661	12	55	512	149
Colégio de Inq. Críes de N.L., A.C.	14-ene-21	14-ene-21	14-ene-21	3,156	1	3,156	2,209	947
Subtotal B. Otros Instrumentos 1:				891,367		80,577	422,604	468,663



Juárez y Libertad
Centro, C. P. 66299
San Pedro Garza Garcia, N. L.
T. -52 (81) 8400 4400
www.sanpedro.gob.mx

42

50



Municipio de San Pedro Garza García, N.L.
Informe de Avance de Gestión Financiera
Segundo Trimestre 2021

Formato 3 A1
Informe Analítico de Obligaciones Diferentes de Financiamiento
Ley de Disciplina Financiera al 30 de junio de 2021
(Miles de Pesos)

Denominación de Las Obligaciones Diferentes de Financiamiento	Fecha del Contrato	Fecha de inicio del proyecto	Fecha de vencimiento del proyecto	Monto de la inversión	Plazo pactado (Días)	Monto promedio mensual de pago	Monto pagado al 30 de Junio de 2021	Saldo por pagar al 30 de Junio de 2021
B. Otros Instrumentos 2.								
Servicios Profesionales de Ingeniería Civil y Arquitectura Con Experiencia en Proyectos Específicos para Obra Pública Como Diseño Arquitectónico, Paisajismo, Urbanismo, Vías Tamestas y Obras Hidráulicas, para Obras del Programa 2019 y 2020, Municipio de San Pedro Garza García, N.L.	18-may-20	21-may-20	20-may-21	15,500	365	952	11,212	5,288
Pluvial en Calle Rubi, Col. Joya de La Corona en San Pedro Garza García, N.L.	07-dic-20	11-dic-20	08-feb-21	3,426	60	1,219	1,623	1,803
Desarrollo de Proyecto Ejecutivo de Candi 1, Integración de Kinder y Casa Club, Ubicado en La Calle Padre Mar # 104 Centro, en San Pedro Garza García, N.L.	10-dic-20	11-dic-20	09-feb-21	2,200	60	780	212	1,988
Rehabilitación de Parque Pajaro Carpintero, entre Dagobado, 15 de Septiembre, Galeana y Dobado, Col. Casco Sur Oriente, San Pedro Garza García, N.L.	03-nov-20	05-nov-20	02-feb-21	5,103	80	1,207	3,496	1,607
Rehabilitación de Parque Jardines del Valle, Jardines del Valle, San Pedro Garza García, N.L.	03-nov-20	05-nov-20	02-feb-21	3,683	80	871	2,955	719
Servicio de Supervisión Arquitectónica para La Fase 1 del Proyecto Parque Oluchter Ubicado en Av. Oluchter en las Calles Compañera y Comro del Municipio de San Pedro Garza García, N.L.	25-nov-20	01-dic-20	30-ene-21	120	61	42		120
Estudios de Revisión Estructural de Construcción Existente a Base de Elementos de Concreto Reforzado que Integran La Edificación Parque de Fútbol "Epliano La Mota Torres" Ubicado en Las Calles Galeana y 16 de Septiembre en San Pedro Garza García, N.L.	25-nov-20	01-dic-20	15-ene-21	130	48	60		130
Establecer Taludes en Área de Vialidad, Calle Santander en Sector Palmitas, San Pedro Garza García, N.L.	05-nov-20	13-nov-20	11-ene-21	650	60	301	772	78
Construcción de Parque Central Fase 3 y 4, en San Pedro Garza García, N.L.	21-mar-20	21-may-20	04-ene-21	101,600	229	9,441	89,041	12,559
Supervisión Arquitectónica para El Instituto de Formación y Perfeccionamiento Profesional (Ipp) (Construcción de Edificio E Instalaciones) y Edificio de Oficinas para Administración Municipal-Secretarías Varías, Ubicadas en La Leona (Construcción de Edificio E Instalaciones), San Pedro Garza García, N.L.	31-ago-20	31-ago-20	28-dic-20	404	120	72	319	85



Juárez y Libertad
Centro, C. P. 66260
San Pedro Garza García, N. L.
T +52 (81) 8430 4409
www.sanpedro.gob.mx

43

52



Municipio de San Pedro Garza García, N.L.
Informe de Avance de Gestión Financiera
Segundo Trimestre 2021

Formato 3 A1
Informe Analítico de Obligaciones Diferentes de Financiamiento
Ley de Disciplina Financiera al 30 de Junio de 2021
(Miles de Pesos)

Denominación de Las Obligaciones Diferentes de Financiamiento	Fecha del Contrato	Fecha de Inicio del proyecto	Fecha de vencimiento del proyecto	Monto de la inversión	Plazo pactado (Días)	Monto promedio mensual de pago	Monto pagado al 30 de Junio de 2021	Saldo por pagar al 30 de Junio de 2021
Trabajos de Reparación en Área de Seguridad, Ubicado en Las Calles Bosques de Chapultepec, Bosques del Álamo y Bosques del Istmo, Col. Bosques del Valle, San Pedro Garza García, N.L.	02-sep-20	02-sep-20	24-oct-20	11,500	53	4,617	6,637	4,833
Impulserías para Subestación de Bombas K5, Gómez Morín, Col. Comercial Gómez Morín, San Pedro Garza García, N.L.	02-oct-20	05-oct-20	24-oct-20	213	20	223	184	25
Plan Maestro, Propuesta de Diseño Arquitectónico y Desarrollo de Proyecto Ejecutivo de Centro Mover Revolución, Calle Plan de Guadalupe SAN en la Esquina Zapata y Aquiles Serdán, San Pedro Garza García, N.L.	30-jul-20	30-jul-20	12-oct-20	400	60	142	383	7
Rehabilitación de Pavimento y Banqueta en Calzada San Pedro, de Calzada del Valle e Av. Vasconcelos, en La Colonia del Valle, San Pedro Garza García, N.L.	30-abr-20	05-may-20	01-oct-20	38,800	150	5,221	25,193	7,637
Desarrollo de Proyecto Ejecutivo de Oficinas Administrativas (Dirección General de Asuntos Jurídicos), Calle Los Altos #403 Norte, Col. Centro, San Pedro Garza García, N.L.	24-jul-20	24-jul-20	21-sep-20	401	60	142	331	20
Remodelación Parque Ciudaditas Fase 1, San Pedro Garza García, N.L.	16-dic-09	16-dic-09	20-sep-20	122,373	289	7,781	94,525	7,819
Instituto de Formación y Perfeccionamiento Público, (Ifpp) (Construcción de Edificio E Instalaciones), San Pedro Garza García, N.L.	19-dic-09	16-dic-09	20-sep-20	194,503	280	14,782	175,321	19,179
Cableado Subterráneo en Calzada del Valle Segundo Tramo, Contempla: Revisión Línea y Tomas de Agua Drenaje, Cable Eléctricos y Eliminación de Postes de Cde, Cables de Telecomunicaciones y Eliminación de Postes (Pagado de Cableado Aéreo de Cde a Subterráneo Calzada del Valle en la Calzada San Pedro y Av. Humberto Lobo), San Pedro Garza García, N.L.	14-nov-19	14-nov-19	08-sep-20	121,555	229	8,653	89,053	32,552
Plan Maestro, Propuesta de Diseño Arquitectónico y Desarrollo de Proyecto Ejecutivo de Centro Cívico Corregidora, Ubicado en: Corregidora 505, Casco de San Pedro Garza García, N.L.	16-dic-19	16-dic-19	21-ago-20	3,646	250	310	1,658	2,538
Proyecto Arquitectónico y Ejecutivo Skate Park Ciudaditas, San Pedro Garza García, N.L.	15-jun-20	15-jun-20	13-ago-20	377	60	134		377



Juárez y Libertad
Centro, C. P. 66203
San Pedro Garza García, N. L.
T. +52 (61) 4400 4400
www.sanpedro.gob.mx

45



Municipio de San Pedro Garza García, N.L.
Informe de Avance de Gestión Financiera
Segundo Trimestre 2021

Formato 3 A1
Informe Analítico de Obligaciones Diferentes de Financiamiento
Ley de Disciplina Financiera al 30 de Junio de 2021.
(Miles de Pesos)

Denominación de Las Obligaciones Diferentes de Financiamiento	Fecha del Contrato	Fecha de Inicio del proyecto	Fecha de vencimiento del proyecto	Monto de la Inversión	Plazo pactado (Días)	Monto promedio mensual de pago	Monto pagado al 30 de Junio de 2021	Saldo por pagar al 30 de Junio de 2021
Proyecto Ejecutivo de Imagen Urbana de Ampliación de La Ave. José Vasconcelos en las Calles de Corredera y Jiménez, en San Pedro Garza García, N.L.	01-jun-20	01-jun-20	30-jun-20	368	60	131	310	59
Tiercería en Parque Versailles, Col. Valle de San Ángel 4to Sector, Parque Pet Friendly en Platanos Elías Calles y Alfonso Reyes Col. Tempiques y Cancha Multusos en Parque Vista Real, Col. Vista Real, San Pedro Garza García, N.L.	24-dic-20	02-may-20	30-jun-20	1,705	90	403	1,662	44
Edificio de Oficinas para Administración Municipal - Secretarías Verías, Ubicadas en La Leona (Construcción de Edificio e Instalaciones), San Pedro Garza García, N.L.	16-dic-09	16-dic-09	22-jun-20	55,250	220	5,344	50,685	4,565
Construcción para El Espacio Común 2, Ubicado en Polanco 1007 en la División del Norte y Manuel J. Clouthier en La Colonia San Pedro 400, en San Pedro Garza García, Nuevo León, Etapa 1	16-dic-09	16-dic-09	13-jun-20	31,000	211	3,126	23,614	7,386
Regeneración de Banquetes en Zonas Estratégicas (Calzada del Valle, Fase 2), San Pedro Garza García, N.L.	18-dic-09	18-dic-09	13-jun-20	20,781	211	2,094	11,541	9,420
Rehabilitación y Equipamiento de Parque de Fútbol Mada Torres, Etapa 2, Censo Urbano de San Pedro Garza García, N.L.	03-dic-19	02-ene-20	28-jun-20	23,000	180	2,719	21,391	1,409
Cableado Subterráneo en Calzada San Pedro Primer Tramo, Cuñetilla, Rehabilitación de Líneas y Torres de Agua, Drenaje, Cables Eléctricos y Eliminación de Postes de C/A, Cables de Telecomunicaciones y Eliminación de Postes (Bajado de Cableado Aéreo de C/A a Subterráneo y Telecomunicaciones Calzada San Pedro, en la Calzada del Valle y Av. Vasconcelos), San Pedro Garza García, N.L.	14-nov-19	14-nov-19	10-jun-20	45,360	210	4,636	30,737	14,623
Rehabilitación de Pavimento y Banqueta en Calzada de L. Valle de Gómez Morúa Calzada San Pedro, San Pedro Garza García, N.L. (Fase 1 en Tre Calzada San Pedro y Río Moctezuma).	11-nov-19	11-nov-19	07-jun-20	43,944	210	4,453	41,502	2,442
Construcción de Parque Bosques Fase 1, San Pedro Garza García, N.L.	03-dic-19	10-dic-19	07-jun-20	36,903	181	4,574	38,245	659
Regeneración de Avenida Ricardo Margán en Tre Avenida Industrial y Avenida Alfonso Reyes a Partir de La Construcción de Cruces Seguros y Ampliación de Banquetes, San Pedro Garza García, N.L.	03-dic-19	05-dic-19	02-may-20	19,689	150	2,822	14,789	5,121

53



Juárez y Libertad
Centro, C. P. 66293
San Pedro Garza García, N. L.
T +52 (81) 9400 4400
www.sanpedro.gob.mx

46



Municipio de San Pedro Garza García, N.L.
Informe de Avance de Gestión Financiera
Segundo Trimestre 2021

Formato 3 A1
Informe Analítico de Obligaciones Diferentes de Financiamiento
Ley de Disciplina Financiera al 30 de Junio de 2021
(Miles de Pesos)

Denominación de Las Obligaciones Diferentes de Financiamiento	Fecha del Contrato	Fecha de Inicio del proyecto	Fecha de vencimiento del proyecto	Monto de la Inversión	Plazo pactado (Días)	Monto promedio mensual de pago	Monto pagado al 30 de Junio de 2021	Saldo por pagar al 30 de Junio de 2021
Regeneración de Banquetas en Zonas Estratégicas (Adecuación Vial en Cruces Seguros Av. Gómez Martín Av. Vasconcelos, Cabecera del Valle y Río de La Plata), San Pedro Garza García, N.L.	05-dic-19	05-dic-19	02-may-20	22,239	150	3,155	17,852	4,386
Asfalcía Municipal Puente, 2da Etapa, San Pedro Garza García, N.L.	03-dic-19	02-ene-20	30-abr-20	7,000	120	1,241	4,315	2,684
Remodelación y Mejoramiento de Áreas de Paños y Áreas de Servicios Públicos 3ra Etapa, San Pedro Garza García, N.L.	05-nov-20	02-ene-20	30-abr-20	23,000	69	5,499	11,419	11,581
Plurifal Sierra Nevada, San Pedro Garza García, N.L.	29-nov-19	02-dic-19	29-abr-20	10,000	150	1,419	8,121	1,879
Construcción y Reparación de Banquetas Ganadoras del Presupuesto Participativo 2019, Avenida Marcos Prieto en Ite Casa de Gobierno y Colonia Los Pinos, Colonia Vista Monte Interes Social, Fraccionamiento Lezaro Garza Ayala, Colonia Los Sucesos y Col. Casco Sur Occidental, San Pedro Garza García, N.L.	22-nov-19	22-nov-19	19-abr-20	2,205	119	394	1,874	231
Regeneración de Banquetas Av. Corregidora, en Ite Av. Vasconcelos y Av. Marcos Prieto, San Pedro Garza García, N.L.	19-nov-19	19-nov-19	15-abr-20	24,000	150	3,405	11,441	12,559
Estudios Prelicencias, Ingeniería y Análisis Costo Beneficio para Proyecto Plurifal Boulevard Díaz Ordaz, Unives con Santa Catarina, San Pedro Garza García, N.L. Así como para El Proyecto Plurifal Av. Gómez Martín Tranco Robre Arroyo El Capatzen, San Pedro Garza García, N.L.	15-dic-19	16-dic-19	13-abr-20	3,193	120	566	2,615	578
Desarrollo de Proyecto, Cálculos e Ingenierías para Campo Deportivo Revolución, Calle Manuel J. Clouthier y División del Norte en La Col. San Pedro 400, San Pedro Garza García, N.L.	14-feb-20	14-feb-20	14-mar-20	403	30	265	135	268
Remodelación y Mejoramiento de Áreas de Paños y Áreas de Servicios Públicos 2da Etapa, San Pedro Garza García, N.L.	17-sep-19	17-sep-19	14-mai-20	23,000	180	2,719	12,889	10,031
Construcción y Reparación de Banquetas y Cordones Ganadores del Presupuesto Participativo 2019, Cordones Colonia Santa Cruz, Banquetas en Colonia Los Sales Banqueta en Colonia Valle de San Ángel Sector, Sección Jardines, Parada de Camión y Banquetas en Avenida Batallón de San Pancho en Ite Eugenio Garza Laguarda y Lampazos, Banqueta Andador Calle Montes Rocaflores y Avenida Real de San Agustín en Colonia Residencial San Agustín 2da Sección, San Pedro Garza García, N.L.	16-dic-19	15-dic-19	13-mar-20	2,514	69	661	2,039	424



Juárez y Libertad
 Centro, C. P. 65200
 San Pedro Garza García, N. L.
 T. +52 (81) 6400 4400
 www.sanpedro.gob.mx



Municipio de San Pedro Garza García, N.L.
Informe de Avance de Gestión Financiera
Segundo Trimestre 2021

55

Formato 3 A1
Informe Analítico de Obligaciones Diferentes de Financiamiento
Ley de Disciplina Financiera al 30 de Junio de 2021
(Miles de Pesos)

Denominación de Las Obligaciones Diferentes de Financiamiento	Fecha del Contrato	Fecha de Inicio del proyecto	Fecha de vencimiento del proyecto	Monto de la inversión	Plazo pactado (Días)	Monto promedio mensual de pago	Monto pagado al 30 de Junio de 2021	Saldo por pagar al 30 de Junio de 2021
Cableado Subterráneo en Calzada de L. Valle Primera Etapa; Reubicación de Tuberías de Agua Potable y Reubicación de Tuberías de Drenaje Sanitario en Calzada de L. Valle de Roberto a Río Jordán, San Pedro Garza García, N.L.	14-ago-19	16-ago-19	12-mar-20	148,000	210	14,997	15,528	131,011
Pluvial Prolongación Padre Már y Pluvial Prolongación Padre Már y Alfonso Reyes, Col. Los Sauces, San Pedro Garza García, N.L.	27-sep-19	30-sep-19	26-feb-20	19,700	150	1,526	7,884	2,876
Propuesta de Diseño Arquitectónico y Desempeño de Proyecto Ejecutivo de Centro Mover Luis Echeverría, Calle Corregidora S/N, en Ina Lucio Blanco y Blvd. Díaz Ordaz, Colonia Luis Echeverría, San Pedro Garza García, N.L.	16-dic-19	16-dic-19	14-feb-20	365	81	127	363	1
Cableado Subterráneo en Calzada San Pedro Primer Tramo, Primera Etapa; Reubicación de Tuberías de Agua Potable y Reubicación de Tuberías de Drenaje Sanitario en Calzada San Pedro de Vasconcelos a Monras Prieto, San Pedro Garza García, N.L.	14-ago-19	16-ago-19	11-feb-20	72,000	190	8,512	14,843	57,157
Construcción Parque de Juegos para Niños 1era Etapa, San Pedro Garza García, N.L.	06-sep-19	10-sep-19	06-feb-20	17,575	150	2,507	16,819	857
Plan Maestro, Propuesta de Diseño Arquitectónico y Desarrollo de Proyecto Ejecutivo de Centro de Salud, Ubicado en Av. Corregidora, S/N, Esquina con Plan del Río, Col. Lucio Blanco, San Pedro Garza García, N.L.	04-nov-19	04-nov-19	01-feb-20	1,632	90	366	154	1,478
Repaja Pluvial Av. Roberto Garza Sada y Av. San Ángel, Col. Valle de San Ángel, Sección Jardines, Repaja Pluvial Pte. de La Meseta y Priv. J.M. Monterrey, Col. Rincón de La Montaña, Repaja Pluvial Calle Urarico en tre Tungsteno y Ozma, Col. San Pedro 400 y Repaja Pluvial Suelter-Sera, San Pedro Garza García, N.L.	26-oct-19	31-oct-19	26-ene-20	1,650	90	380	918	732
Manifiesto de Impacto Ambiental de La Calle Via Popoca, Col. Fuentes del Valle, San Pedro Garza García, N.L.	20-dic-19	20-dic-19	19-ene-20	380	31	268	152	228
Informe de Recepción de Obra en Diferentes Modalidades en Municipio de San Pedro, San Pedro Garza García, N.L.	04-nov-19	04-nov-19	17-ene-20	152	75	43	-	152
Prodel Park de Palo Blanco-Fase 3, Col. Palo Blanco, San Pedro Garza García, N.L.	19-nov-19	19-nov-19	23-dic-19	170	35	103	75	85



Juárez y Libertad
Centro, C. P. 66200
San Pedro Garza García, N. L.
T. -52 (81) 8400 4400
www.sanpedro-gob.mx

48

56



Municipio de San Pedro Garza García, N.L.
Informe de Avance de Gestión Financiera
Segundo Trimestre 2021

Formato 3 A1
Informe Analítico de Obligaciones Diferentes de Financiamiento
Ley de Disciplina Financiera al 30 de Junio de 2021
(Miles de Pesos)

Denominación de Las Obligaciones Diferentes de Financiamiento	Fecha del Contrato	Fecha de inicio del proyecto	Fecha de vencimiento del proyecto	Monto de la inversión	Plazo pactado (Días)	Monto promedio mensual de pago	Monto pagado al 30 de Junio de 2021	Saldo por pagar al 30 de Junio de 2021
Elaboración del Proyecto Ejecutivo para La Construcción del Salón Polivalente en Lomas del Campestre, en Parque 2, Colonia Lomas del Campestre; Así como La Elaboración del Proyecto Ejecutivo para La Rehabilitación del Parque La Amistad 1, Colonia San Pedro 400, Arboles en El Municipio de San Pedro Garza García, N.L.	01-ago-19	01-ago-19	15-nov-19	169	46	75	23	146
Remodelación La Fortaleza en Calle Francisco I. Madero y Calle Masatos Rivera Araya, Col. El Obispo, en San Pedro Garza García, N.L.	28-jun-19	28-jun-19	31-ago-19	3,200	65	1,048	2,400	800
Desarrollo de Ingeniería Eléctrica y Sistema de Cable en el Activo Inmueble en Las Calles que Colindan Al Proyecto Parque Río Mississippi, en San Pedro Garza García, Nuevo León.	01-ene-19	01-ene-19	15-nov-19	129	45	61		129
Subtotal (B. Otros Instrumentos 2)				1,537,743		197,817	1,101,400	436,338

Nota: En lo que corresponde a las obras del año 2019 y 2020, algunas están en revisión de estimaciones y otras obras están en proceso de cierre financiero.



Justicia y Libertad
Centro, C. P. 65283
San Pedro Garza García, N. L.
T. +52 (81) 8420 4406
www.sanpedro.gob.mx

49

57



Municipio de San Pedro Garza García, N.L.
Informe de Avance de Gestión Financiera
Segundo Trimestre 2021

Formato 4 A1
Balance Presupuestario
del 1 de enero al 30 de junio de 2021
(Miles de Pesos)

Concepto	Estimado/ Aprobado	Devengado	Recaudado/ Pagado
A. Ingresos Totales (A = A1+A2+A3)	2,646,977	1,783,608	1,793,608
A1. Ingresos de Libre Disposición	2,376,005	1,687,219	1,687,219
A2. Transferencias Federales Etiquetadas	270,972	106,390	106,390
A3. Financiamiento Neto			
B. Egresos Presupuestarios (B = B1+B2)	3,582,431	1,456,306	1,388,776
B1. Gasto No Etiquetado (sin incluir Amortización de la Deuda Pública)	3,490,401	1,425,410	1,360,060
B2. Gasto Etiquetado (sin incluir Amortización de la Deuda Pública)	92,030	30,896	28,716
C. Remanentes del Ejercicio Anterior (C = C1 + C2)	1,260,841	1,260,841	1,260,841
C1. Remanentes de Ingresos de Libre Disposición aplicados en el periodo	1,165,725	1,165,725	1,165,725
C2. Remanentes de Transferencias Federales Etiquetadas aplicados en el periodo	95,116	95,116	95,116
I. Balance Presupuestario (I = A - B + C)	325,388	1,698,144	1,665,676
II. Balance Presupuestario sin Financiamiento Neto (II = I - A3)	325,388	1,598,144	1,665,676
III. Balance Presupuestario sin Financiamiento Neto y sin Remanentes del Ejercicio Anterior (III = II - C)	(935,454)	337,303	404,834
Concepto	Aprobado	Devengado	Pagado
E. Intereses, Comisiones y Gastos de la Deuda (E = E1+E2)	3,027	1,570	1,570
E1. Intereses, Comisiones y Gastos de la Deuda con Gasto No Etiquetado	3,027	1,570	1,570
E2. Intereses, Comisiones y Gastos de la Deuda con Gasto Etiquetado			
IV. Balance Primario (IV = III + E)	(938,481)	335,733	403,264
Concepto	Estimado/ Aprobado	Devengado	Recaudado/ Pagado
F. Financiamiento (F = F1 + F2)			
F1. Financiamiento con Fuente de Pago de Ingresos de Libre Disposición			
F2. Financiamiento con Fuente de Pago de Transferencias Federales Etiquetadas			
G. Amortización de la Deuda (G = G1 + G2)	6,526	3,207	3,207
G1. Amortización de la Deuda Pública con Gasto No Etiquetado	6,526	3,207	3,207
G2. Amortización de la Deuda Pública con Gasto Etiquetado			
A3. Financiamiento Neto (A3 = F - G)	(6,526)	(8,207)	(3,207)



Juárez y Libertad
Centro, C.P. 66268
San Pedro Garza García, N.L.
T. +52 (81) 8400 4400
www.sanpedro-gob.mx

50

58



Municipio de San Pedro Garza García, N.L.
Informe de Avance de Gestión Financiera
Segundo Trimestre 2021

Formato 4 A1
Balance Presupuestario
del 1 de enero al 30 de junio de 2021
(Miles de Pesos)

Concepto	Estimado/ Aprobado	Devengado	Recaudado/ Pagado
A1. Ingresos de Libre Disposición	2,376,005	1,687,219	1,687,219
A3.1. Financiamiento Neto con Fuente de Pago de Ingresos de Libre Disposición (A3.1 = F1 - G1)	(6,526)	(3,207)	(3,207)
F1. Financiamiento con Fuente de Pago de Ingresos de Libre Disposición			
G1. Amortización de la Deuda Pública con Gasto No Etiquetado	6,526	3,207	3,207
B1. Gasto No Etiquetado (sin incluir Amortización de la Deuda Pública)	3,490,401	1,425,410	1,360,060
C1. Remanentes de Ingresos de Libre Disposición aplicados en el periodo	1,165,725	1,165,725	1,165,725
V. Balance Presupuestario de Recursos Disponibles (V = A1 + A3.1 - B1 + C1)	44,804	1,424,328	1,489,677
VI. Balance Presupuestario de Recursos Disponibles sin Financiamiento Neto (VI = V - A3.1)	51,330	1,427,535	1,492,884
Concepto	Estimado/ Aprobado	Devengado	Recaudado/ Pagado
A2. Transferencias Federales Etiquetadas	270,872	106,390	106,390
A3.2. Financiamiento Neto con Fuente de Pago de Transferencias Federales Etiquetadas (A3.2 = F2 - G2)			
F2. Financiamiento con Fuente de Pago de Transferencias Federales Etiquetadas			
G2. Amortización de la Deuda Pública con Gasto Etiquetado			
B2. Gasto Etiquetado (sin incluir Amortización de la Deuda Pública)	92,030	30,696	28,715
C2. Remanentes de Transferencias Federales Etiquetadas aplicados en el periodo	95,116	95,116	95,116
VII. Balance Presupuestario de Recursos Etiquetados (VII = A2 + A3.2 - B2 + C2)	274,058	170,609	172,791
VIII. Balance Presupuestario de Recursos Etiquetados sin Financiamiento Neto (VIII = VII - A3.2)	274,058	170,609	172,791



Juárez y Libertad
Centro, C.P. 66290
San Pedro Garza García, N. L.
T. (52) (81) 8430 4408
www.sanpedro.gob.mx

51



Municipio de San Pedro Garza García, N.L.
Informe de Avance de Gestión Financiera
Segundo Trimestre 2021

59

Formato 5 A1
Estado Analítico de Ingresos Detallado
Del 1 de enero al 30 de junio de 2021
(Miles de pesos)

Concepto	Ingreso				Diferencia
	Estimado 2021	Amplicaciones/ (Reducciones)	Modificado 2021	Devengado Recaudado	
Ingresos de Libre Disposición					
A. Impuestos	927,712		929,712	856,706	(73,006)
B. Cotas y Aportaciones de Seguridad Social					
C. Contribuciones de Mujeres					
D. Derechos	106,676		106,676	40,651	(66,025)
E. Productos	53,222		53,222	36,662	(16,560)
F. Acreditamientos	62,205		62,205	33,259	(28,946)
G. Ingresos por Vistas de Bienes y Servicios					
H. Participaciones	1,156,468		1,156,468	673,359	(483,109)
H1) H2) H3) H4) H5) H6) H7) H8) H9) H10) H11)					
H1) Fondo General de Participaciones	824,671		824,671	497,104	(327,567)
H2) Fondo de Fomento Municipal	140,295		140,295	80,979	(59,316)
H3) Fondo de Fiscalización y Recaudación	41,138		41,138	23,602	(17,536)
H4) Fondo de Compensación					
H5) Fondo de Estratificación de Infraestructura	1,071		1,071		(1,071)
H6) Impuesto Especial Sobre Producción y Servicios	21,610		21,610	14,484	(7,126)
H7) 0.135% de la Recaudación Federal Participable					
H8) 3.17% Sobre Estratificación de Petróleo					
H9) Gasolina y Diesel	8,705		8,705	4,335	(4,370)
H10) Fondo del Impuesto Sobre la Renta	118,964		118,964	52,854	(66,110)
H11) Fondo de Estabilización de los Ingresos de las Entidades Federales					
I. Ingresos Derivados de la Colaboración Fiscal (I1) I2) I3) I4) I5)	28,229		28,229	20,063	(8,166)
I1) Tenencia o Uso de Vehículos					
I2) Fondo de Compensación SAN					
I3) Impuesto Sobre Automóviles Nuevos	23,459		23,459	15,658	(7,801)
I4) Fondo de Compensación de Repuestos y Medicinas					
I5) Otros Ingresos Económicos	4,771		4,771	4,411	(360)
J. Transferencias					
K. Convenios					
K1) Otros Convenios y Subsidios					
L. Otros Ingresos de Libre Disposición (L1) L2)	38,494		38,494	20,445	(18,049)
L1) Participaciones en Ingresos Locales					
L2) Otros Ingresos de Libre Disposición	38,494		38,494	18,255	(20,239)
Total de Ingresos de Libre Disposición (A+B+C+D+E+F+G+H+I+J+K+L)	2,376,065		2,376,065	1,687,219	(688,846)
Ingresos Erradicados de Ingresos de Libre Disposición					



Juárez y Libertad
Centro, C. P. 66200
San Pedro Garza García, N. L.
T. -52 (81) 8400 4400
www.sanpedro.gob.mx

52

60



Municipio de San Pedro Garza García, N.L.
Informe de Avance de Gestión Financiera
Segundo Trimestre 2021

Formato 5 A1
Estado Analítico de Ingresos Detallado
Del 1 de enero al 30 de junio de 2021
(Miles de pesos)

Concepto	Estimado 2021	Ampliaciones/Reducciones	Ingreso Modificado 2021		Diferencia
			Devengado	Recaudado	
Transferencias Federales Etiquetadas					
A. Aportaciones (A=1+2+3+4+5+6+7+8)	188,262		186,532	90,135	(98,226)
a1) Fondo de Aportaciones para el Nivel Educativo y Gasto Operativo					
a2) Fondo de Aportaciones para los Servicios de Salud					
a3) Fondo de Aportaciones para la Infraestructura Social	5,650		5,650	3,916	(2,235)
a4) Fondo de Aportaciones para el Fortalecimiento de los Municipios y de las Demarcaciones Territoriales del Distrito Federal					
a5) Fondo de Aportaciones Múltiples	66,922		66,922	41,525	(45,297)
a6) Fondo de Aportaciones para la Educación Tecnológica y de Adultos					
a7) Fondo de Aportaciones para la Seguridad Pública de los Estados y del Distrito Federal					
a8) Fondo de Aportaciones para el Fortalecimiento de las Entidades Federativas	95,790		95,790	45,195	(50,595)
B. Convenios (B=9+10+11+12)	81,632		81,632	18,254	(55,378)
b1) Convenios de Protección Social en Salud					
b2) Convenios de Descentralización					
b3) Convenios de Reasignación					
b4) Otros Convenios y Subvenciones	81,632		81,632	18,254	(55,378)
C. Fondos Distintos de Aportaciones (C=13+14)					
c1) Fondo para Entidades Federales y Municipios Productores de Hidrocarburos					
c2) Fondo Mtro					
D. Transferencias, Subsidios y Subvenciones, y Abonaciones					
E. Otras Transferencias Federales Etiquetadas	978		978		(978)
II. Total de Transferencias Federales Etiquetadas (II = A + B + C + D + E)	279,972		278,972	108,390	(164,583)
III. Ingresos Derivados de Financiamientos (III = A)					
A. Ingresos Derivados de Financiamientos					
IV. Total de Ingresos (IV = I + III + IV)	2,646,977		2,646,977	1,783,608	(853,289)

Detos Informativos
1. Ingresos Derivados de Financiamientos con Fuente de Pago de Ingresos de Libre Disposición
2. Ingresos Derivados de Financiamientos con Fuente de Pago de Transferencias Federales Etiquetadas
3. Ingresos Derivados de Financiamientos (3 = 1 + 2)



San Pedro Garza García
GOBIERNO MUNICIPAL
Justicia y Libertad
Centro, C. P. 66200
San Pedro Garza García, N. L.
T. +52 (81) 8400 4400
www.sanpedro.gob.mx

53



Municipio de San Pedro Garza García, N.L.
Informe de Avance de Gestión Financiera
Segundo Trimestre 2021

61

Formato 6a A1
Estado Analítico del Ejercicio del Presupuesto de Egresos Detallado
Clasificación por Objeto del Gasto (Capítulo y Concepto)
del 1 de enero al 30 de junio de 2021
(Miles de pesos)

Concepto (c)	Egresos					Subejercicio
	Aprobado 2021	Aplicaciones/ (Reducciones)	Modificado 2021	Devengado	Pagado	
Gasto No Etiquetado (A+B+C+D+E+F+G+H+I)	3,602,812	(86,281)	3,496,531	1,438,616	1,353,347	2,007,815
A. Servicios Personales (A1+A2+A3+A4+A5+A6+A7)	1,304,478	(1,873)	1,382,508	584,783	554,548	755,723
a1) Remuneraciones al Personal de Carácter Permanente	573,235	(2,637)	571,107	254,749	254,789	306,408
a2) Remuneraciones al Personal de Carácter Transitorio	45,071	367	45,238	25,657	25,557	30,881
a3) Remuneraciones Adicionales y Especiales	192,553	436	193,089	95,155	88,165	126,887
a4) Seguridad Social	280,558	1,731	281,610	120,801	89,382	158,758
a5) Otras Prestaciones Sociales y Económicas	281,344	(1,823)	280,455	108,619	107,852	178,836
a6) Previsiones	-	-	-	-	-	-
a7) Pago de Estudios a Servidores Públicos	4,954	-	4,954	752	752	4,202
B. Materiales y Suministros (B1+B2+B3+B4+B5+B6+B7+B8+B9)	190,463	845	191,208	77,601	18,911	153,707
b1) Materiales de Administración, Emisión de Documentos y Artículos Oficiales	8,584	2,496	11,079	3,427	2,921	6,072
b2) Alimentos y Librerías	6,582	2,314	11,101	5,221	4,475	8,819
b3) Materiales Primas y Materiales de Producción y Comercialización	25	-	25	-	-	25
b4) Materiales y Artículos de Construcción y de Reparación	53,039	(3,046)	60,495	22,704	19,761	37,781
b5) Productos Químicos, Farmacéuticos y de Laboratorio	4,537	378	4,235	1,813	1,598	1,823
b6) Combustibles, Lubricantes y Aditivos	79,595	(19,875)	59,544	27,783	35,140	21,661
b7) Vestuario, Blanca, Prendas de Protección y Artículos Deportivos	11,127	14,468	25,593	1,041	958	34,558
b8) Materiales y Suministros Para Seguridad	2,524	-	2,524	208	208	2,324
b9) Herramientas, Ralecciones y Accesorios Menores	11,532	4,252	15,824	6,363	4,847	10,211
C. Servicios Generales (C1+C2+C3+C4+C5+C6+C7+C8+C9)	637,541	(19,239)	676,211	236,697	22,288	442,224
c1) Servicios Básicos	96,897	(1,879)	97,018	30,868	28,464	68,137
c2) Servicios de Arrendamiento	193,893	9,891	193,525	49,558	48,229	64,029
c3) Servicios Profesionales, Científicos, Técnicos y Otros Servicios	51,875	80	51,898	23,068	19,859	108,281
c4) Servicios Financieros, Bancarios y Comerciales	34,462	(310)	34,152	11,853	17,891	18,455
c5) Servicios de Instalación, Reparación, Mantenimiento y Conservación	256,097	(55,703)	210,284	71,020	65,359	148,344
c6) Servicios de Comunicación Social y Publicidad	19,465	(595)	18,869	6,738	6,578	13,130
c7) Servicios de Transporte y Múltiples	1,217	124	1,342	135	132	1,207
c8) Servicios Oficiales	6,750	(2,577)	4,173	305	263	8,867
c9) Otros Servicios Generales	43,159	12,741	55,900	32,685	37,657	183,115
D. Transferencias, Adquisiciones, Subsidios y Otros Ayudos (D1+D2+D3+D4+D5+D6+D7+D8+D9)	130,646	(1,454)	141,212	151,055	146,315	295,158
d1) Transferencias Internas y Adquisiciones al Sector Público	49,230	(95)	49,135	29,310	25,010	16,416
d2) Transferencias al Resto del Sector Público	-	-	-	-	-	-
d3) Subsidios y Subvenciones	-	32,725	32,725	-	-	32,725
d4) Ayudas Sociales	322,629	(116,274)	206,729	46,116	47,776	171,213
d5) Pasajes y Abstracciones	161,367	2,396	164,202	72,522	72,523	91,863
d6) Transferencias a Fideicomisos, Mandatos y Otros Análogos	-	-	-	-	-	-
d7) Transferencias a la Seguridad Social	-	-	-	-	-	-
d8) Donativos	-	-	-	-	-	-
d9) Transferencias al Externo	-	-	-	-	-	-



Juárez y Libertad
Centro, C. P. 66209
San Pedro Garza García, N. L.
T. +52 (81) 8400.4499
www.sanpedro.gob.mx

54



Municipio de San Pedro Garza García, N.L.
Informe de Avance de Gestión Financiera
Segundo Trimestre 2021

62

Formato 6a. A1
Estado Analítico del Ejercicio del Presupuesto de Egresos Detallado
Clasificación por Objeto del Gasto (Capítulo y Concepto)
del 1 de enero al 30 de junio de 2021
(Miles de pesos)

Concepto (c)	Egresos					Subejercicio
	Aprobado 2021	Aplicaciones/Reducciones	Modificado 2021	Devengado	Pagado	
E. Bienes Muebles, Inmuebles e Intangibles (E=1+2+3+4+5+6+7+8+9)	117,334	5,507	122,900	13,838	11,337	109,262
1) Mobiliario y Equipo de Administración	24,286	(2,473)	21,807	1,324	1,220	20,483
2) Mobiliario y Equipo Educativo y Recreativo	4,839	263	5,102	282	292	4,833
3) Equipo e Instrumental Médico y de Laboratorio	800	346	1,146	254	208	892
4) Vehículos y Equipo de Transporte	18,600	(1,347)	17,253			17,253
5) Equipo de Defensa y Seguridad	6,458	330	6,788	1,238	1,236	5,551
6) Maquinaria, Otros Equipos y Herramientas	14,373	9,246	23,619	4,115	2,559	19,504
7) Activos Biológicos						
8) Bienes Inmuebles	45,000	(742)	44,252	5,866	5,986	38,266
9) Activos Intangibles	3,066	(134)	2,932	478	83	2,849
F. Inversión Pública (F=1+2+3)	632,836	29,366	662,742	358,676	349,511	304,066
1) Otra Pública en Bienes de Dominio Público	519,637	4,261	523,898	285,070	278,316	230,048
2) Otra Pública en Bienes Propios	112,989	25,525	138,514	73,606	70,795	65,018
3) Proyectos Productivos y Acciones de Fomento						
G. Inversiones Financieras y Otras Provisiones (G=1+2+3+4+5+6+7)						
1) Inversiones Para el Fomento de Actividades Productivas						
2) Acciones y Participaciones de Capital						
3) Compra de Títulos y Valores						
4) Concesión de Préstamos						
5) Inversiones en Fideicomisos, Mandatos y Otros Análogos						
6) Fideicomiso de Cuentas Naturales (Interiores)						
7) Otras Inversiones Financieras						
8) Provisiones para Contingencias y Otras erogaciones Especiales						
H. Participaciones y Aportaciones (H=1+2+3)						
1) Participaciones						
2) Aportaciones						
3) Convenios						
I. Deuda Pública (I=1+2+3+4+5+6+7)	8,553	0	8,553	4,776	4,776	3,319
1) Amortización de la Deuda Pública	6,526	0	6,526	3,207	3,207	3,319
2) Intereses de la Deuda Pública	3,027	0	3,027	1,570	1,570	
3) Comisiones de la Deuda Pública						
4) Gastos de la Deuda Pública						
5) Costo por Coberturas						
6) Apoyos Financieros						
7) Adeudos de Ejercicios Fiscales Anteriores (ADEFAS)						



Juárez y Libertad
Centro, C. P. 66200
San Pedro Garza García, N. L.
T. +52 (81) 9400 4406
www.sanpedro.gob.mx

55



Municipio de San Pedro Garza García, N.L.
Informe de Avance de Gestión Financiera
Segundo Trimestre 2021

Formato 6a A1
Estado Analítico del Ejercicio del Presupuesto de Egresos Detallado
Clasificación por Objeto del Gasto (Capítulo y Concepto)
del 1 de enero al 30 de junio de 2021
(Miles de pesos)

Concepto (i)	Egresos					Subejercicio
	Aprobado 2021	Ampliaciones (Reducciones)	Modificado 2021	Devergado	Pagado	
A. Gasto Ejercitado (A1+A2+A3+A4+A5)	25,045	64,391	92,426	30,696	28,715	61,529
A. Servicios Personales (A1+A2+A3+A4+A5)						
a1) Remuneraciones al Personal de Carácter Permanente						
a2) Remuneraciones al Personal de Carácter Transitorio						
a3) Remuneraciones Adicionales y Especiales						
a4) Seguridad Social						
a5) Otras Prestaciones Sociales y Económicas						
a6) Pensiones						
a7) Pago de Estudios e Servicios Públicos						
B. Materiales y Suministros (B1+B2+B3+B4+B5+B6+B7+B8)	14,359	6,186	20,555	2,442	261	16,113
b1) Materiales de Administración, Emisión de Documentos y Artículos Oficiales		8	8	3	2	5
b2) Alimentos y Utensilios		13	13			13
b3) Materiales Pírcas y Materiales de Producción y Comercialización						
b4) Materiales y Artículos de Construcción y de Reparación						
b5) Productos Químicos, Farmacéuticos y de Laboratorio		436	436	276	259	157
b6) Combustibles, Lubricantes y Aceites		20,078	20,078	2,180		17,916
b7) Vestuario, Blancos, Prendas de Protección y Artículos Deportivos	14,359	(14,355)				
b8) Materiales y Suministros Para Seguridad						
b9) Herramientas, Relaciones y Accesorios Menores		22	22			22
C. Servicios Generales (C1+C2+C3+C4+C5+C6+C7+C8)	2,514	61,248	63,822	28,454	28,454	33,456
c1) Servicios Básicos						
c2) Servicios de Arrendamiento						
c3) Servicios Profesionales, Científicos, Técnicos y Otros Servicios	1,008		1,008			1,008
c4) Servicios Financieros, Bancarios y Comerciales						
c5) Servicios de Instalación, Reparación, Mantenimiento y Conservación	1,008	61,248	62,250	27,454	28,454	
c6) Servicios de Comunicación Social y Publicidad						
c7) Servicios de Trabajo y Maquila						
c8) Servicios Obedes						
c9) Otros Servicios Generales						
D. Transferencias, Asignaciones, Subsidios y Otros Ayudas (D1+D2+D3+D4+D5+D6+D7+D8)	5,878		5,878			5,878
d1) Transferencias Internas y Asignaciones al Sector Público						
d2) Transferencias al Resto del Sector Público						
d3) Subsidios y Subvenciones						
d4) Ayudas Sociales	5,878		5,878			5,878
d5) Pensiones y Jubilaciones						
d6) Transferencias a Fideicomisos, Mandatos y Otros Análogos						
d7) Transferencias a la Seguridad Social						
d8) Donaciones						
d9) Transferencias al Exterio						



Juárez y Libertad
Centro, C. P. 66200
San Pedro Garza García, N. L.
T. +52 (81) 6400 4400
www.sanpedro.gob.mx

64



Municipio de San Pedro Garza García, N.L.
Informe de Avance de Gestión Financiera
Segundo Trimestre 2021

Formato 6a A1
Estado Analítico del Ejercicio del Presupuesto de Egresos Detallado
Clasificación por Objeto del Gasto (Capítulo y Concepto)
del 1 de enero al 30 de junio de 2021
(Miles de pesos)

Concepto (c)	Egresos				Subejercicio
	Aprobado 2021	Aplicaciones/Reducciones	Modificado 2021	Devengado	
E. Bienes Muebles, Inmuebles e Intangibles (E=1+e2+e3+e4+e5+e6+e7)	3,164	(1,654)	2,138	-	2,138
e1) Mobiliario y Equipo de Administración	1,070	(704)	366	-	366
e2) Mobiliario y Equipo Educativo y Recreativo	497	-	497	-	497
e3) Equipo e Instrumental Médico y de Laboratorio	-	-	-	-	-
e4) Vehículos y Equipo de Transporte	-	-	-	-	-
e5) Equipo de Defensa y Seguridad	1,227	-	1,227	-	1,227
e6) Maquinaria, Otros Equipos y Herramientas	350	(350)	-	-	-
e7) Activos Biológicos	-	-	-	-	-
e8) Bienes Inmuebles	-	-	-	-	-
e9) Activos Intangibles	-	-	-	-	-
F. Inversión Pública (F=1+2+3)	-	-	-	-	-
1) Obra Pública en Bienes de Dominio Público	-	-	-	-	-
2) Obra Pública en Bienes Propios	-	-	-	-	-
3) Proyecto Productivos y Acciones de Fomento	-	-	-	-	-
G. Inversiones Financieras y Otras Provisiones (G=1+g2+g3+g4+g5+g6+g7)	-	-	-	-	-
g1) Inversiones Para el Fomento de Actividades Productivas	-	-	-	-	-
g2) Acciones y Participaciones de Capital	-	-	-	-	-
g3) Compra de Títulos y Valores	-	-	-	-	-
g4) Concesión de Préstamos	-	-	-	-	-
g5) Inversiones en Fideicomisos, Mercados y Otros Análogos	-	-	-	-	-
Fideicomiso de Desastres Naturales (Inventivo)	-	-	-	-	-
g6) Otras Inversiones Financieras	-	-	-	-	-
g7) Provisiones para Contingencias y Otras erogaciones Especiales	-	-	-	-	-
H. Participaciones y Aportaciones (H=1+2+3)	-	-	-	-	-
H1) Participaciones	-	-	-	-	-
H2) Aportaciones	-	-	-	-	-
H3) Convenios	-	-	-	-	-
I. Deuda Pública (I=1+2+3+4+5+6+7)	-	-	-	-	-
1) Amortización de la Deuda Pública	-	-	-	-	-
2) Intereses de la Deuda Pública	-	-	-	-	-
3) Comisiones de la Deuda Pública	-	-	-	-	-
4) Gastos de la Deuda Pública	-	-	-	-	-
5) Costo por Coberturas	-	-	-	-	-
6) Apoyos Financieros	-	-	-	-	-
7) Adulce de Ejercicios Fiscales Anteriores (ADEFAS)	-	-	-	-	-
II. Total de Egresos (II = I + F)	3,828,037	0	3,828,037	1,498,612	1,381,981
				2,129,424	



Juárez y Libertad
Centro, C. P. 66205
San Pedro Garza García, N. L.
T. +52 (81) 8400 4450
www.sanpedro.gob.mx

57

65



Municipio de San Pedro Garza García, N.L.
Informe de Avance de Gestión Financiera
Segundo Trimestre 2021

Formato 6b A1
Estado Analítico del Ejercicio del Presupuesto de Egresos Detallado
Clasificación Administrativa
Del 1 de enero al 30 de junio de 2021
(Miles de Pesos)

Concepto (c)	Egresos					Subejercicio
	Aprobado 2021	Ampliaciones/ (Reducciones)	Modificado 2021	Devengado	Pagado	
I. Gasto No Etiquetado	3,562,912	(66,381)	3,496,531	1,428,616	1,363,267	2,067,915
Republicano Ayuntamiento	17,338	(68)	17,272	5,844	5,815	11,428
Sec. del Republicano Ayuntamiento	116,421	(5,338)	113,084	44,189	43,194	68,895
Sec. de Finanzas y Tesorería	98,685	(600)	98,085	41,524	40,933	56,581
Sec. de Administración	153,972	(1,845)	152,127	47,126	46,679	105,002
Sec. de Cultura y Educación	144,639	(85)	144,554	51,460	45,158	93,095
Sec. de Desarrollo Social Y Humano	53,504	13,051	66,556	21,603	20,894	45,052
Sec. de Ordenamiento y Desarrollo Urbano	111,421	1,328	112,747	38,822	34,282	73,925
Sec. de la Contraloría y Transparencia	48,076	(218)	48,467	15,659	14,772	32,759
Sec. de Obras Públicas	50,471	34	50,504	17,204	16,507	33,300
Sec. de Innovación y Participación Ciudadana	40,174	(50)	40,124	14,873	14,506	25,251
Sec. de Seguridad Pública	626,394	(71,341)	557,053	231,324	225,268	325,629
Sec. de Servicios Públicos y Medio Ambiente	532,631	10,113	542,645	212,802	198,415	328,842
Sec. Particular	27,015	(201)	26,814	8,791	8,715	18,023
Sec. General	28,843	31,997	61,840	7,686	7,444	54,154
Unidad de Gobierno Para Resultados	17,571	628	18,201	4,167	4,162	14,034
Desarrollo Integral de La Familia - DIF	245,416	(50,765)	194,651	75,931	73,974	118,720
Unidad de Comunicación y Atención al COMD	22,000	140	22,140	8,948	8,745	18,292
Previsión Social	203,008	26,734	229,741	119,562	102,187	110,180
Sindicato y Organismos Descentralizados	243,118	(70,448)	172,672	57,059	56,441	115,613
Inversiones Activo Fijo	117,394	5,815	123,209	13,638	11,337	109,671
Inversión en Obras Públicas	632,636	29,497	662,333	358,676	349,111	303,657
Amortización de la Deuda	6,626	0	6,626	3,207	3,207	3,319
Intereses de la Deuda y Pago de Sentencias	3,729	4,042	7,771	6,314	6,314	1,457
Provisiones a Largo Plazo	11,228	11,088	22,328	22,169	22,169	157
II. Gasto Etiquetado	26,045	66,381	92,426	30,896	28,715	61,529
Sec. de Desarrollo Social	5,878	-	5,878	-	-	6,878
Sec. de Seguridad Pública	16,869	56,955	73,823	30,613	28,454	53,210
Unidad de Gobierno Para Resultados	-	-	-	-	-	-
Desarrollo Integral de La Familia - DIF	115	-	115	-	-	115
Inversiones Activo Fijo	3,184	(1,054)	2,130	-	-	2,130
III. Total de Egresos (I + II)	3,588,957	0	3,588,957	1,459,513	1,391,982	2,129,444



Juarez y Libertad
Centro, C. P. 66209
San Pedro Garza García, N. L.
T. +52 (81) 8430 4400
www.sanpedro.gob.mx

58

66



Municipio de San Pedro Garza García, N.L.
Informe de Avance de Gestión Financiera
Segundo Trimestre 2021

Formato 6c A1
Estado Analítico del Ejercicio del Presupuesto de Egresos Detallado
Clasificación Funcional (Finalidad y Función)
del 1 de enero al 30 de junio de 2021
(Miles de pesos)

Concepto	Egresos					Subejercicio
	Aprobado 2021	Ampliaciones/ (Reducciones)	Modificado 2021	Devengado	Pagado	
I. Gasto No Etiquetado (I+A+B+C+D)	3,662,912	(66,381)	3,486,531	1,428,616	1,343,267	2,067,915
A. Gobierno (A+1+2+3+4+5+6+7+8)	1,466,890	(3,377)	1,463,513	539,661	502,117	663,452
a1) Justicia	17,292	(76)	17,213	5,828	5,799	11,265
a2) Justicia	13,629	9	13,638	5,607	5,672	7,336
a3) Coordinación de la Política de Gobierno	297,061	26,745	323,806	98,152	94,023	227,674
a4) Relaciones Exteriores	-	-	-	-	-	-
a5) Asuntos Financieros y Monetarios	93,334	20,012	113,346	67,252	66,200	45,955
a6) Seguridad Nacional	-	-	-	-	-	-
a7) Asuntos de Orden Público y de Seguridad Interior	729,398	(85,682)	643,716	303,044	284,185	420,653
a8) Otros Servicios Generales	255,965	15,398	271,364	115,264	95,686	155,780
B. Desarrollo Social (B+1+2+3+4+5+6+7)	1,982,487	(53,107)	1,919,381	777,100	743,657	1,142,261
b1) Protección Ambiental	215,144	(57,126)	158,017	42,796	41,610	103,248
b2) Vivienda y Servicios a la Comunidad	897,228	86,622	983,850	419,266	353,652	564,555
b3) Salud	17,022	1,772	18,794	5,763	5,225	13,031
b4) Recreación, Cultura y Otras Manifestaciones Sociales	251,517	16,626	268,143	135,664	138,810	135,170
b5) Educación	15,242	1,532	16,774	7,389	6,604	9,405
b6) Protección Social	391,884	(28,200)	363,684	145,260	142,360	216,383
b7) Otros Asuntos Sociales	196,470	(77,332)	119,138	20,690	20,268	85,448
C. Desarrollo Económico (C+1+2+3+4+5+6+7+8+9)	11,063	486	11,553	3,119	2,912	8,439
c1) Asuntos Económicos, Comerciales y Laborales en General	-	-	-	-	-	-
c2) Agropecuario, Silvicultura, Pesca y Caza	-	-	-	-	-	-
c3) Combustibles y Energía	-	-	-	-	-	-
c4) Minería, Manufacturas y Construcción	-	-	-	-	-	-
c5) Transportes	-	-	-	-	-	-
c6) Comunicaciones	-	-	-	-	-	-
c7) Turismo	-	-	-	-	-	-
c8) Ciencia, Tecnología e Innovación	-	-	-	-	-	-
c9) Otros Industrias y Otros Asuntos Económicos	11,063	486	11,553	3,119	2,912	8,439
D. Otras No Clasificadas en Funciones Anteriores (D+1+2+3+4)	102,471	(102)	102,369	54,636	54,380	47,743
d1) Transacciones de la Deuda Pública / Costo Financiero de la Deuda	9,553	-	9,553	4,376	4,376	-
d2) Transferencias, Participaciones y Aportaciones Entre Diferentes Niveles y Órganos de Gobierno	92,918	(102)	92,727	49,760	46,605	42,867
d3) saneamiento del Sistema Financiero	-	-	-	-	-	-
d4) Adeudos de Ejercicios Fiscales Anteriores	-	-	-	-	-	-



Justicia y Libertad
Centro, C. P. 66700
San Pedro Garza García, N.L.
T. +52 (81) 6430 4400
www.sanpedro.gob.mx

59

67



Municipio de San Pedro Garza García, N.L.
Informe de Avance de Gestión Financiera
Segundo Trimestre 2021

Formato 6c. A1
Estado Analítico del Ejercicio del Presupuesto de Egresos Detallado
Clasificación Funcional (Finalidad y Función)
del 1 de enero al 30 de junio de 2021
(Miles de pesos)

Concepto	Ejercicio					Subejercicio
	Aprobado 2021	Amplicaciones / (Reducciones)	Modificado 2021	Devengado	Pagado	
A. Gasto Equilibrado (B+A+B+C+D)	25,045	69,281	92,425	30,896	25,713	61,529
A. Gobierno (Aa1+Aa2+Aa3+Aa4+Aa5+Aa6+Aa7+Aa8)	20,092	85,901	85,954	30,613	28,454	55,340
a1) Legislación	-	-	-	-	-	-
a2) Justicia	-	-	-	-	-	-
a3) Coordinación de la Política de Gobierno	-	-	-	-	-	-
a4) Relaciones Exteriores	-	-	-	-	-	-
a5) Asuntos Financieros y Hacendarios	-	-	-	-	-	-
a6) Seguridad Nacional	-	-	-	-	-	-
a7) Asuntos de Orden Público y de Seguridad Interior	20,092	85,201	85,854	30,613	28,454	55,340
a8) Otros Servicios Generales	-	-	-	-	-	-
B. Desarrollo Social (Bb1+Bb2+Bb3+Bb4+Bb5+Bb6+Bb7)	5,293	478	6,472	283	261	6,183
b1) Protección Ambiental	-	478	479	283	261	196
b2) Vivienda y Servicios a la Comunidad	-	-	-	-	-	-
b3) Salud	-	-	-	-	-	-
b4) Recreación, Cultura y Otras Manifestaciones Sociales	-	-	-	-	-	-
b5) Educación	-	-	-	-	-	-
b6) Protección Social	5,878	-	5,878	-	-	5,878
b7) Otros Asuntos Sociales	115	-	115	-	-	115
C. Desarrollo Económico (Cc1+Cc2+Cc3+Cc4+Cc5+Cc6+Cc7+Cc8+Cc9)	-	-	-	-	-	-
c1) Asuntos Económicos, Comerciales y Laborales en General	-	-	-	-	-	-
c2) Agropecuaria, Ganadería, Pesca y Caza	-	-	-	-	-	-
c3) Combustibles y Energía	-	-	-	-	-	-
c4) Minería, Manufacturas y Construcción	-	-	-	-	-	-
c5) Transporte	-	-	-	-	-	-
c6) Comunicaciones	-	-	-	-	-	-
c7) Turismo	-	-	-	-	-	-
c8) Ciencia, Tecnología e Innovación	-	-	-	-	-	-
c9) Otras Industrias y Otros Asuntos Económicos	-	-	-	-	-	-
D. Otras No Clasificadas en Funciones Anteriores (Dd1+Dd2+Dd3+Dd4)	-	-	-	-	-	-
d1) Transacciones de la Deuda Pública / Costo Financiero de la Deuda	-	-	-	-	-	-
d2) Transferencias, Participaciones y Aportaciones Entre Órganos Nuevos y Órganos de Gobierno	-	-	-	-	-	-
d3) Suplemento del Sistema Financiero	-	-	-	-	-	-
d4) Adjudas de Ejercicios Fiscales Anteriores	-	-	-	-	-	-
II. Total de Egresos (II = I + B)	3,589,957	0	3,588,857	1,439,513	1,391,882	2,129,444

60



Juárez y Libertad
Centro, C. P. 66200
San Pedro Garza García, N. L.
T. +52 (81) 8400 4400
www.sanpedro.gob.mx

68



Municipio de San Pedro Garza García, N.L.
Informe de Avance de Gestión Financiera
Segundo Trimestre 2021

Formato 6d A1
Estado Analítico del Ejercicio del Presupuesto de Egresos Detallado
Clasificación de Servicios Personales por Categoría
del 1 de enero al 30 de junio de 2021
(Miles de pesos)

Concepto	Egresos					Subejercicio
	Aprobado 2021	Ampliaciones/Reducciones	Modificado 2021	Devengado	Pagado	
I. Gasto No Etiquetado (I=A+B+C+D+E+F)	1,384,479	(1,973)	1,382,506	686,783	554,548	795,723
A. Personal Administrativo y de Servicio Público	970,942	7,654	978,786	413,731	389,073	564,055
B. Magisterio	-	-	-	-	-	-
C. Servicios de Salud (C=C1+C2)	-	-	-	-	-	-
c1) Personal Administrativo	24,337	3,533	27,870	14,635	14,489	13,235
c2) Personal Médico, Paramédico y afín	-	-	-	-	-	-
D. Seguridad Pública	389,201	(13,380)	375,841	156,417	153,826	217,423
E. Gastos asociados a la implementación de nuevas leyes federales o reformas a las mismas (E = e1 + e2)	-	-	-	-	-	-
e1) Nombre del Programa o Ley 1	-	-	-	-	-	-
e2) Nombre del Programa o Ley 2	-	-	-	-	-	-
F. Sentencias laborales definitivas	-	-	-	-	-	-
II. Gasto Etiquetado (II=A+B+C+D+E+F)	-	-	-	-	-	-
A. Personal Administrativo y de Servicio Público	-	-	-	-	-	-
B. Magisterio	-	-	-	-	-	-
C. Servicios de Salud (C=C1+C2)	-	-	-	-	-	-
c1) Personal Administrativo	-	-	-	-	-	-
c2) Personal Médico, Paramédico y afín	-	-	-	-	-	-
D. Seguridad Pública	-	-	-	-	-	-
E. Gastos asociados a la implementación de nuevas leyes federales o reformas a las mismas (E = e1 + e2)	-	-	-	-	-	-
e1) Nombre del Programa o Ley 1	-	-	-	-	-	-
e2) Nombre del Programa o Ley 2	-	-	-	-	-	-
F. Sentencias laborales definitivas	-	-	-	-	-	-
III. Total del Gasto en Servicios Personales (III = I + II)	1,384,479	(1,973)	1,382,506	686,783	554,548	795,723



Juárez y Libertad
Centro, C. P. 66209
San Pedro Garza García, N. L.
T. +52 (81) 8400 4400
www.sanpedro.gob.mx

61



Municipio de San Pedro Garza García, N.L.
Informe de Avance de Gestión Financiera
Segundo Trimestre 2021

69

Información Contable y Presupuestal



Juárez y Libertad
Centro, C. P. 66200
San Pedro Garza García, N. L.
T. +52 (81) 8400 4400
www.sanpedro.gob.mx

62

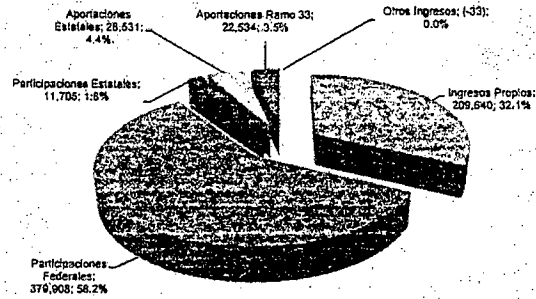
70



Municipio de San Pedro Garza García, N.L.
Informe de Avance de Gestión Financiera
Segundo Trimestre 2021

Ingresos por Programa
(Miles de Pesos)

Concepto	Incurrido 2020	Incurrido 2021	Presup. 2021	Variación		% Integración 2021
				\$	%	
Impuestos	71,628	151,477	69,258	82,219	116.7	23.2
Derechos	5,182	18,473	10,182	3,292	32.3	2.1
Contribuciones por Nuevos Fraccionamientos	1,921	0	1,921	(1,921)	(100.0)	0.0
Productos	34,699	19,876	16,699	4,177	26.6	3.0
Aprovechamientos	8,550	24,813	8,472	16,341	192.9	3.8
Súma Ingresos Propios	121,980	209,640	105,532	104,108	98.7	32.1
Participaciones Federales	291,874	378,908	276,570	101,338	35.4	58.2
Participaciones Estatales	11,408	11,705	11,150	554	5.0	1.8
Aportaciones Federales	8,202	0	0	0	0.0	0.0
Aportaciones Estatales	44,517	28,531	50,220	(21,689)	(43.2)	4.4
Aportaciones Ramo 33	24,058	22,534	23,671	(1,137)	(4.8)	3.5
Súma Participaciones y Aportaciones	380,067	442,677	363,611	79,066	21.7	67.9
Otros Ingresos	0	(-33)	0	(33)	100.0	(0.0)
Total Ingresos	602,077	682,283	469,142	163,141	39.0	100.0



Juárez y Libertad
Centro, C. P. 66200
San Pedro Garza García, N. L.
T. +52 (81) 6400-4400
www.sanpedro.gob.mx

63




Municipio de San Pedro Garza García, N.L.
Informe de Avance de Gestión Financiera
Segundo Trimestre 2021

Ingresos por Programa al 30 de junio
(Miles de Pesos)

71

Concepto	Incurrido 2020	Incurrido 2021	Presup. 2021	Variación		% Integración 2021
				\$	%	
Impuestos	747,255	256,708	696,659	150,047	23.0	47.8
Derechos	35,054	30,517	46,036	(15,571)	(33.8)	1.7
Contribuciones por Nuevos Fraccionamientos	1,921	10,144	1,921	8,223	426.1	0.6
Productos	72,964	36,662	25,303	11,360	45.0	2.0
Aprovechamientos	21,810	39,267	24,725	14,553	58.9	2.2
Suma Ingresos Propios	879,024	973,337	794,694	178,642	22.5	54.3
					0.0%	
Participaciones Federales	622,072	689,016	592,362	95,634	15.3	38.4
Participaciones Estatales	25,949	24,857	22,844	2,013	3.8	1.4
Aportaciones Federales	8,202	0	0	0	0.0	0.0
Aportaciones Estatales	74,001	61,449	60,480	(10,031)	(23.8)	
Aportaciones Ramo 33	47,845	44,841	46,466	(1,525)	(3.3)	2.5
Suma Participaciones y Aportaciones	778,065	820,262	742,172	78,090	10.5	45.7
Otros Ingresos	2	10	0	10	100.0	0.0
Total Ingresos	1,657,092	1,793,608	1,526,866	266,742	16.7	100.0



Juárez y Libertad
Centro, C. P. 66200
San Pedro Garza García, N. L.
T. +52 (01) 8400 4400
www.sanpedro.gob.mx

64



Municipio de San Pedro Garza García, N.L.
Informe de Avance de Gestión Financiera
Segundo Trimestre 2021

Ingresos por Programa y Subprograma
(Miles de Pesos)

Concepto	Incurrido 2020	Incurrido 2021	Presup. 2021	Variación		Incurrido Acum. 2020	Incurrido Acum. 2021	Presup. Acum. 2021	Variación	
				\$	%				\$	%
Impuestos										
Adquisición de Inmuebles	49,037	100,529	46,557	54,072	118.1	149,786	217,264	137,274	79,991	58.3
Patrol	21,392	48,554	21,392	27,162	127.0	591,283	632,416	553,091	79,324	14.3
Diversos y Espedientes Públicos	0	11	110	(99)	(86.9)	382	11	492	(481)	(97.8)
Accesorios de Impuestos	1,199	2,262	1,169	1,084	90.5	5,804	1,015	5,801	1,213	20.9
Subtotal	71,628	151,477	69,258	82,219	118.7	747,255	856,709	696,659	160,047	23.0
Derachos										
Construcción y Urbanización	674	2,417	2,774	(356)	(12.9)	6,060	6,533	11,210	(4,678)	(41.7)
Inscripciones y Referendos	200	851	200	651	345.5	7,006	1,704	7,606	(5,302)	(75.7)
Revisión, Inspección y Servicios	2,698	3,784	4,838	(854)	(18.4)	6,658	11,424	14,896	(3,283)	(22.2)
Derachos Diversos	1,585	6,288	2,531	3,756	148.5	12,087	18,588	13,043	(2,445)	(16.7)
Accesorios de Derachos	35	82	39	53	158.9	195	259	142	116	81.7
Subtotal	6,187	13,473	10,182	3,292	32.3	35,054	38,517	46,088	(15,571)	(33.5)
Contribuciones por Nuevos Fraccionamientos										
Contrib. Previstas LOTAH y DU	1,921	0	1,921	(1,921)	(100.0)	1,921	10,144	1,921	8,223	428.1
Subtotal	1,921	0	1,921	(1,921)	(100.0)	1,921	10,144	1,921	8,223	428.1
Productos										
Arrend. Explotación Bienes Municipales	870	407	870	(462)	(53.2)	2,643	709	2,643	(1,933)	(73.2)
Venta de Bienes Municipales	760	15	760	(745)	(98.0)	770	39	770	(731)	(94.9)
Rendimientos Bancarios	32,601	18,292	13,601	4,691	34.5	66,383	33,804	18,363	15,521	84.4
Diversos Productos	468	1,161	468	693	148.0	3,188	2,031	3,507	(1,476)	(42.1)
Subtotal	34,699	19,876	16,369	4,177	25.6	72,984	38,682	25,303	11,380	45.0
Aprovechamientos										
Multas, Rec. Sanc. y Gl. Ejec.	3,639	17,708	3,639	14,070	386.7	12,859	28,727	16,094	12,633	78.5
Donativos	78	608	0	630	100.0	311	885	0	685	100.0
Aprovechamientos Diversos	4,833	6,497	4,833	1,663	34.4	8,631	9,895	6,531	1,285	14.7
Subtotal	8,550	24,813	8,472	16,341	192.8	21,801	39,287	24,725	14,663	58.9
Total Ingresos Propios	121,990	209,640	105,532	104,108	98.7	878,024	973,337	794,694	178,642	22.5
Participaciones										
Participaciones Federales	281,874	379,908	278,570	101,338	36.4	622,072	689,016	592,382	86,634	16.3
Participaciones Estatales	11,406	11,705	11,150	554	5.0	25,946	24,857	22,844	2,013	8.8
Subtotal	303,280	391,613	289,720	101,892	35.2	648,018	713,872	615,226	98,647	16.0
Aportaciones										
F.A.S.M.	1,721	1,708	1,895	12	0.7	3,430	3,416	3,390	26	0.8
F.A.F.M.	22,367	20,628	21,875	(1,149)	(5.2)	44,415	41,525	43,078	(1,551)	(3.6)
Aportaciones Federales	8,302	0	0	8,302	0.0	74,001	81,449	0	(10,031)	(23.6)
Aportaciones Estatales	44,517	28,531	50,220	(21,889)	(43.2)	74,001	81,449	80,480	1,001	1.2
Subtotal	76,807	51,866	73,890	(22,828)	(30.9)	130,048	108,389	126,948	(20,558)	(16.2)
Total Participaciones y Aportaciones	380,087	442,577	363,610	79,056	21.7	778,065	820,282	742,172	78,090	10.5
Otros Ingresos										
Ingresos Diversos	0	(33)	0	(33)	100.0	2	10	0	10	100.0
Subtotal	0	(33)	0	(33)	100.0	2	10	0	10	100.0
Total Part. Aport. Fondos y Otros Ingresos	0	(33)	0	(33)	100.0	2	10	0	10	100.0
Total Ingresos	502,077	652,283	469,142	183,141	39.0	1,857,092	1,783,608	1,635,866	256,742	16.7



Judrez y Libertad
Centro, C. P. 66100
San Pedro Garza García, N. L.
T: +52 (81) 8400 4400
www.sanpedro.gob.mx

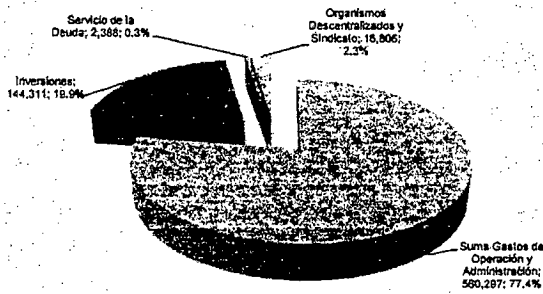


Municipio de San Pedro Garza García, N.L.
Informe de Avance de Gestión Financiera
Segundo Trimestre 2021

Egresos por Programa
(Miles de Pesos)

73

Concepto	Incurrido 2020	Incurrido 2021	Presup. 2021	Variación/Presupuesto		% Integración 2021
				\$	%	
Seguridad Pública Municipal	113,670	125,324	148,611	(23,287)	(15.7)	17.3
Infraestructura y Servicios Públicos	76,567	118,409	112,891	5,518	4.9	16.4
Desarrollo Social Educación y Cultura	80,938	64,531	137,798	(73,177)	(53.1)	8.9
Participación Ciudadana	8,729	5,959	8,543	(2,584)	(30.3)	0.8
Desarrollo Urbano y Obras Públicas	24,356	24,117	32,829	(8,712)	(26.5)	3.3
Previsión Social	85,366	120,927	110,855	9,972	9.0	16.7
Administración	85,832	96,898	118,809	(22,111)	(18.6)	13.4
Presupuesto Participativo	5,593	4,322	45,000	(40,678)	(90.4)	0.6
Suma Gastos de Operación y Administración	458,052	560,287	716,347	(156,060)	(21.7)	77.4
Inversiones	211,043	144,320	207,704	(63,384)	(30.5)	19.9
Servicio de la Deuda	3,164	2,388	2,388	(0)	(0.0)	0.3
Organismos Descentralizados y Sindicato	19,784	18,807	22,848	(5,839)	(25.8)	2.3
Suma Otros Egresos	234,012	163,615	233,738	(69,223)	(29.7)	22.6
Total Egresos	592,064	723,802	848,085	(224,283)	(23.7)	100.0



Juárez y Libertad
Centro, C. P. 66299
San Pedro Garza García, N. L.
T: +52 (81) 8400 4400
www.sanpedro.gob.mx

66

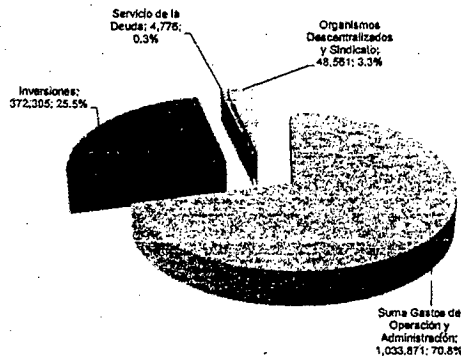
74



Municipio de San Pedro Garza García, N.L.
Informe de Avance de Gestión Financiera
Segundo Trimestre 2021

Egresos por Programa al 30 de junio
(Miles de Pesos)

Concepto	Incurrido 2020	Incurrido 2021	Presup. 2021	Variación/Presupuesto		% Integración 2021
				\$	%	
Seguridad Pública Municipal	203,928	246,408	318,883	(70,454)	(22.2)	16.9
Infraestructura y Servicios Públicos	134,635	199,387	298,528	(100,141)	(33.4)	13.7
Desarrollo Social Educación y Cultura	105,378	138,862	268,130	(132,268)	(49.1)	9.4
Participación Ciudadana	12,568	13,016	17,040	(4,025)	(23.6)	0.9
Desarrollo Urbano y Obras Públicas	41,742	46,148	77,634	(29,548)	(38.0)	3.3
Previsión Social	140,889	193,533	221,911	(28,378)	(12.8)	13.3
Administración	181,311	189,609	254,692	(65,083)	(25.6)	13.0
Presupuesto Participativo	13,357	6,901	90,000	(83,099)	(92.3)	0.5
Suma Gastos de Operación y Administración	814,107	1,033,852	1,646,858	(512,996)	(33.2)	70.8
Inversiones	354,313	372,314	401,915	(29,601)	(7.4)	25.5
Servicio de la Deuda	4,776	4,776	4,776	(0)	(0.0)	0.3
Organismos Descentralizados y Sindicato	49,254	48,561	52,412	(3,851)	(7.3)	3.3
Suma Otros Egresos	408,443	425,651	459,104	(33,453)	(7.3)	29.2
Total Egresos	1,222,550	1,459,503	2,005,961	(546,448)	(27.2)	100.0



Justicia y Libertad
Centro, C. P. 66293
San Pedro Garza García, N. L.
T. +52 (81) 8400 4400
www.sanpedro-gob.mx

67



Municipio de San Pedro Garza García, N.L.
Informe de Avance de Gestión Financiera
Segundo Trimestre 2021

Egresos por Programa y Subprograma
(Miles de Pesos)

Concepto	Incurrido 2020	Incurrido 2021	Presup. 2021	Variación/Presupuesto		Incurrido Acum. 2020	Incurrido Acum. 2021	Presup. Acum. 2021	Variación/Presupuesto	
				\$	%				\$	%
Seguridad Pública Municipal										
Seguridad Pública	40,481	37,133	34,377	2,756	8.0	68,274	72,509	76,880	(7,371)	(9.2)
Policía	67,515	84,530	100,805	(19,335)	(19.2)	124,377	167,160	218,448	(51,283)	(23.5)
Tránsito y Vialidad	5,963	3,541	13,326	(9,885)	(72.7)	11,275	6,740	18,535	(11,795)	(63.6)
Subtotal	119,870	125,224	148,611	(23,237)	(15.7)	203,926	246,409	316,863	(70,454)	(22.2)
Infraestructura y Servicios Públicos										
Soporte Operativo	5,628	25,951	31,784	(5,813)	(19.3)	10,210	32,885	41,177	(8,292)	(20.1)
Infraestructura	12,031	13,394	12,537	557	4.3	22,820	26,211	41,562	(15,341)	(36.9)
Imagen Urbana	14,786	18,018	28,768	(10,751)	(37.4)	26,920	36,265	58,294	(22,009)	(37.8)
Limpia, Almt. y Vías Públicas	43,126	61,066	39,520	21,526	54.6	72,885	104,006	158,504	(64,468)	(34.4)
Subtotal	75,567	118,469	112,891	5,518	4.9	134,835	159,347	295,528	(100,141)	(33.4)
Desarrollo Social, Educación y Cultura										
Centros Cívicos y de Desarrollo	5,210	9,615	6,930	2,665	38.7	9,667	16,101	13,651	2,450	18.0
Deportes	9,631	6,930	12,109	(5,179)	(42.8)	18,631	14,693	21,712	(7,079)	(32.5)
Espacios Culturales	9,397	10,054	16,041	(5,987)	(37.3)	15,008	20,548	25,781	(5,233)	(20.3)
Desarrollo Int. de la Familia	25,727	31,731	91,452	(59,721)	(65.3)	42,042	71,279	197,037	(115,758)	(58.7)
Educación	3,942	3,485	5,884	(2,399)	(40.8)	8,481	7,649	10,129	(2,680)	(24.6)
Desarrollo Humano y Salud	5,725	1,547	2,570	(1,023)	(39.8)	8,161	3,473	5,075	(1,602)	(31.8)
Desarrollo Económico	1,306	1,199	2,722	(1,523)	(56.0)	3,158	3,719	5,694	(2,555)	(45.1)
Subtotal	60,838	64,531	157,108	(73,177)	(46.5)	105,378	138,882	268,130	(132,258)	(49.1)
Participación Ciudadana										
Participación Ciudadana	3,460	3,193	4,377	(1,194)	(27.3)	6,571	6,982	8,707	(1,725)	(19.8)
Atención Ciudadana	3,289	2,776	4,167	(1,391)	(33.4)	6,899	6,033	8,333	(2,300)	(27.6)
Subtotal	6,729	5,959	8,544	(2,584)	(30.3)	12,569	10,915	17,040	(4,025)	(23.6)
Desarrollo Urbano y Obras Públicas										
Control Urbano	14,346	13,749	18,578	(4,829)	(26.0)	23,891	26,523	43,059	(16,536)	(38.4)
Obras Públicas	8,565	8,646	11,151	(4,505)	(40.4)	15,190	15,075	22,352	(7,277)	(32.6)
SAPLAVIC	1,455	3,722	3,100	622	20.1	2,861	6,547	12,263	(5,736)	(46.7)
Subtotal	34,366	24,117	32,829	(8,712)	(26.5)	41,742	48,146	77,694	(28,648)	(34.0)
Provisión Social										
Proveedores a Trabajadores	48,767	80,366	66,896	13,372	20.0	68,806	115,405	133,892	(20,684)	(15.4)
Subsidios y Pensiones	36,600	40,559	43,839	(3,400)	(7.7)	72,190	80,125	87,919	(7,794)	(8.9)
Subtotal	85,367	120,927	110,655	9,372	8.0	140,996	195,530	221,911	(23,378)	(10.6)
Administración										
Administración de la Función Pública	15,275	13,738	23,525	(9,587)	(41.1)	29,268	31,959	55,670	(23,711)	(42.6)
Administración Hacendaria	15,863	16,822	22,536	(5,714)	(25.4)	35,955	38,565	44,880	(5,295)	(14.0)
Administración de Servicios	54,675	66,138	72,948	(6,810)	(9.3)	96,178	119,084	154,162	(35,077)	(22.8)
Subtotal	85,813	96,698	119,009	(22,111)	(18.6)	181,311	189,609	254,692	(65,083)	(25.6)
Presupuesto Participativo										
Presupuesto Participativo	5,593	4,322	45,000	(40,678)	(90.4)	13,357	6,901	90,000	(83,099)	(92.3)
Subtotal	5,593	4,322	45,000	(40,678)	(90.4)	13,357	6,901	90,000	(83,099)	(92.3)
Suma Operación y Administración	458,053	560,287	716,347	(156,060)	(21.7)	814,107	1,033,862	1,648,358	(612,995)	(33.2)



Justicia y Libertad
Centro, C. P. 66200
San Pedro Garza García, N. L.
T. +52 (81) 8430 4400
www.sanpedro.gob.mx

68

76



Municipio de San Pedro Garza García, N.L.
Informe de Avance de Gestión Financiera
Segundo Trimestre 2021

Egresos por Programa y Subprograma
(Miles de Pesos)

Concepto	Incurrido 2020	Incurrido 2021	Presup. 2021	Inc. 2020 vs Inc. 2021		Incurrido Acum. 2020	Incurrido Acum. 2021	Presup. Acum. 2021	Inc. Acum. 2021 vs Ppta.	
				\$	%				\$	%
Inversiones										
Inversión en Obras Públicas	181,224	128,763	187,482	(20,719)	(18.2)	278,628	348,178	317,873	30,305	8.5
Inversión en Activo Fijo	24,718	12,081	50,222	(30,141)	(75.9)	57,060	13,833	84,043	(70,405)	(83.8)
Inversión de Obra Pública Ppto. Participativo	2,184	3,476	0	3,478	100.0	3,145	10,438	0	10,488	100.0
Inversión de Activo Fijo Ppto. Participativo	2,616	0	0	0	0.0	5,463	0	0	0	0.0
Subtotal	211,042	144,320	237,704	(63,384)	(30.0)	344,313	372,514	401,916	(29,601)	(7.4)
Servicio de la Deuda										
Obligaciones Aport. Públ. Privadas	3,184	2,388	2,588	(7)	(0.0)	4,776	4,776	4,776	(7)	(0.0)
Subtotal	3,184	2,388	2,588	(7)	(0.0)	4,776	4,776	4,776	(7)	(0.0)
Organismos Descentralizados y Sindicatos										
FAMILIA	1,500	1,250	1,250	0	0.0	3,000	2,500	2,500	0	0.0
Instituto de la Juventud	3,217	2,847	2,847	0	0.0	8,434	5,634	5,634	(7)	(0.0)
Sindicato Municipal	15,068	12,709	18,540	(5,833)	(31.5)	39,820	40,557	44,218	(3,851)	(8.7)
Subtotal	19,785	16,807	22,637	(5,833)	(25.8)	49,354	48,661	52,412	(3,851)	(7.3)
Suma Otros Egresos	234,011	163,515	232,738	(69,223)	(29.7)	489,443	426,851	469,104	(62,443)	(12.2)
Total Egresos	692,034	723,802	848,085	(24,283)	(23.2)	1,222,550	1,459,813	2,005,991	(546,448)	(27.2)



Juárez y Libertad
Centro, C. P. 66299
San Pedro Garza García, N. L.
T. +52 (81) 8400 4400
www.sanpedro.gob.mx

69



Municipio de San Pedro Garza García, N.L.
Informe de Avance de Gestión Financiera
Segundo Trimestre 2021

Informe de Subsidios, Disminuciones y Condonaciones
(Miles de Pesos)

Concepto	Segundo Trimestre 2020		Segundo Trimestre 2021	
	Importe	No. de Expedientes	Importe	No. de Expedientes
IMPUESTOS				
Impuesto sobre adquisición de inmuebles	11	10	155	38
Impuesto Predial (*)	441	58	1,950	218
Rezago del Impuesto Predial	4	2	84	13
Pedial Modernización Catastral	-	-	0.5	1
Rezago Modernización Catastral	-	-	2	1
Total de Impuestos:	456	70	2,191	269
DERECHOS				
Elab. Planos Car. Prog. Moder. Catastral	-	-	1	1
Limpia y Recolección de Desechos	17	8	85	14
Refrán de Alcohol	142	12	1,297	52
Permiso de no Estacionarse	85	62	29	20
Ocupación de la Vía Públicas	91	58	115	56
Espectáculos y Eventos Públicos y Privados	-	-	1	1
Total de Derechos:	344	138	1,508	144
PRODUCTOS				
Renta de Auditorio	25	1	212	2
Renta Loté de Pantón Municipal	7	5	8	5
Inhumaciones y Exhumaciones	6	7	16	22
Mto. Pintura Exclusivos Residenciales	0.3	1	-	-
Gimnasio Canteras	-	-	18	125
Gimnasio San Pedro 400	-	-	236	1,401
Gimnasio Casco Jesús D. González	-	-	40	267
Cto. Atención Juvenil San Pedro Raza	-	-	164	922
Centro Deportivo FUD	-	-	67	252
Parque de Beisbol Sierra Madre	-	-	63	42
DIF Ctro. Desarrollo Integral 1	-	-	50	75
DIF Ctro. Desarrollo Integral 2	-	-	44	91
DIF Ctro. Desarrollo Integral 5	-	-	28	78
Centro Intergeneracional SP 400	-	-	43	263
Centro Des. Integral San Pedro	-	-	149	621
San Pedro de Rot	-	-	4	11
Total de Productos:	38	14	1,142	4,178

* Incluye el 16% y el 10% autorizados en el Artículo 21 bis-12 de la Ley de Hacienda para los Municipios del Estado de Nuevo León



Juárez y Libertad
Centro, C.P. 66200
San Pedro Garza García, N.L.
T. +52 (81) 8420 4400
www.sanpedro.gob.mx

70

78



Municipio de San Pedro Garza García, N.L.
Informe de Avance de Gestión Financiera
Segundo Trimestre 2021

Informe de Subsídios, Disminuciones y Condonaciones
(Miles de Pesos)

Concepto	Segundo Trimestre 2020		Segundo Trimestre 2021	
	Importe	No. de Expedientes	Importe	No. de Expedientes
APROVECHAMIENTOS				
Multas de Tránsito (**)	98	31	924	8,062
Multas por Falta de Permiso de Construcción	510	17	1,851	68
Multa por Derribo de Arbolado	-	-	51	2
Multa de Parquímetro (**)	41	22	637	10,234
Multa por Afectación Capa Vegetal	-	-	9	1
Multas por Sanciones del Impuesto Predial	587	14	584	33
Multas de Predial Modernización Catastral	64	26	436	149
Multa de Comercio y Similares	-	-	29	2
Sanciones Multa de Comercio y Similares	35	1	11	1
Recargos Impuesto Sobre Adquisición de Inmuebles	995	29	1,534	232
Recargos Predial	1,061	1,206	2,689	1,840
Recargos por Modernización Catastral	25	26	173	149
Recargos Limpia y Recolección Desechos	0.4	8	14	14
Recargos Inscripción y Retiros	16	12	80	55
Recargo de Documentos	11	4	35	6
Recargo Licencia de Anuncios	0.2	3	2	20
Recargo de Revisión de Notas de ISA	4	-	4	31
Recargos	34	283	211	146
Intereses por Financiamiento	-	-	2	4
Indemnización por Cheque Devuelto (20%)	91	5	36	2
Gastos de Ejecución	-	-	16	1
Total de Aprovechamientos:	3,569	1,667	9,339	21,052
Sumas Totales:	4,407	1,889	14,180	26,643

* Las multas de tránsito y Parquímetros cobradas e ingresadas por el Instituto de Control Vehicular están contabilizadas por número de Multas no por Número de Contribuyentes, cabe aclarar que son bonificaciones de multas correspondientes a los meses de Enero a Abril del 2021 pero que ingresaron y se contabilizaron en nuestras cuentas en este trimestre.



Juárez y Libertad
Centro, C.P. 66290
San Pedro Garza García, N.L.
T.-52 (81) 9400 4409
www.sanpedro.gob.mx

71



Municipio de San Pedro Garza García, N.L.
Informe de Avance de Gestión Financiera
Segundo Trimestre 2021

Saldos de Cuentas por Cobrar
al 30 de junio de 2021
(Miles de Pesos)

79

Conceptos	Saldo
I- IMPUESTOS	
Convenios de Impuesto Predial	90
Predial 2017 y Rezago	494,396
Convenios de I.S.A.I	13,308
Total Impuestos	507,794
II- DERECHOS	
Revalidación de Anuencia	13,203
Permiso de no Estacionarse	925
Limpie y Recolección de Desechos	9,040
Total Derechos	23,168
IV- PRODUCTOS	
Conv. Venta de Terrenos Municipales	783
Conv. Venta Terrenos Canteras	483
Total Productos	1,247
V- APROVECHAMIENTOS	
Multas de Tránsito	139,526
Multas de Comercio	116
Total Aprovechamientos	139,642
OTROS CONCEPTOS	
Cheques Devueltos	374
Indemnización de Cheques Devueltos	75
Total Otros Conceptos	449
Total	672,300

79



Justicia y Libertad
Centro, C.P. 66200
San Pedro Garza García, N. L.
T. +52 (01) 8400 4400
www.sanpedro.gob.mx

72



Municipio de San Pedro Garza García, N.L.
Informe de Avance de Gestión Financiera
Segundo Trimestre 2021

80

Fondo de Aportaciones del Ramo 33



Juicio y Libertad
Centro, C.P. 66200
San Pedro Garza García, N.L.
T. +52 (81) 6400 4400
www.sanpedro.gob.mx

73



Municipio de San Pedro Garza García, N.L.
Informe de Avance de Gestión Financiera
Segundo Trimestre 2021

81

Fondo de Aportaciones para el
Fortalecimiento de los Municipios
del 1 de abril al 30 de junio de 2021



Juárez y Libertad
Centro, C. P. 66200
San Pedro Garza García, N. L.
T. +52 (61) 8400 4400
www.sanpedro.gob.mx

74

82



Municipio de San Pedro Garza García, N.L.
Informe de Avance de Gestión Financiera
Segundo Trimestre 2021

Fondo de Aportaciones para el Fortalecimiento de los Municipios
del 1 de abril al 30 de junio de 2021

FONDO DE APORTACIONES PARA EL FORTALECIMIENTO DE LOS MUNICIPIOS Y DE LAS DEMARCACIONES
TERRITORIALES DEL DISTRITO FEDERAL, 2021
INFORME DE PROYECTOS Y ACCIONES REALIZADAS



PRESIDENCIA MUNICIPAL DE SAN PEDRO GARZA GARCÍA, N.L.
 01 de Abril al 30 de Junio 2021

Monto total de recursos asignados al Municipio: \$82,674,312.00	Total destinado para el pago de deuda: \$ 0.00
Monto de los recursos ministrados al Municipio: \$41,337,156.00	
Monto total de rendimientos: \$ 157,053.29	
Monto total de recursos ejercidos en el Municipio: \$ 30,613,367.00	
Monto total de recursos por ejercer: \$ 10,723,789.00	

DESCRIPCIÓN	MONTO TOTAL MINISTRADO	MONTO EJERCIDO	METAS			
			MINISTRADO PAGO A CAPITAL	EJERCIDO PAGO A CAPITAL	MINISTRADO PAGO DE INTERESES	EJERCIDO PAGO DE INTERESES
GASOLINA	10,036,005.00	2,160,547.00	0.00	0.00	0.00	0.00
MANTENIMIENTO CAMARAS DE SEGURIDAD FEBRERO A DICIEMBRE 2021	31,299,031.00	28,453,720.00	0.00	0.00	0.00	0.00
SUMA	41,337,156.00	30,613,367.00	0.00	0.00	0.00	0.00

[Firma]
 LIC. JOSE DAVID SILLER
 SECRETARIO DEL AYUNTAMIENTO DE ASISTENCIA DEL
 PRESIDENTE MUNICIPAL LIC. AROEL MICHIGUERO TRUJANO
 DE HONOR, CON FUNDAMENTO EN EL ART. 40 FRACCIÓN I
 DE LA LEY DE GOBIERNO MUNICIPAL DEL ESTADO DE
 NUEVO LEÓN

[Firma]
 C.P. ROSA MARIA HINOJOSA MARTINEZ
 Firma del Secretario de Finanzas

15 DE JULIO DE 2021
 Fecha de publicación



Juárez y Libertad
 Centro, C. P. 66200
 San Pedro Garza García, N. L.
 T. +52 (81) 8400 4400
 www.sanpedro.gob.mx

75



Municipio de San Pedro Garza García, N.L.
Informe de Avance de Gestión Financiera
Segundo Trimestre 2021

83

Fondo de Aportaciones para la
Infraestructura Social Municipal
del 1 de abril al 30 de junio 2021



Dúrcos y Libertad
Céntrro, C. P. 66200
San Pedro Garza García, N. L.
T: +52 (51) 8400 4400
www.sanpedro.gob.mx

76

84



Municipio de San Pedro Garza García, N.L.
Informe de Avance de Gestión Financiera
Segundo Trimestre 2021

Fondo de Aportaciones para la Infraestructura Social Municipal
del 1 de abril al 30 de junio 2021

Código	Descripción	Ejercicio 2021		Ejercicio 2020		Total	Porcentaje	Observaciones
		Comprobado	Programado	Comprobado	Programado			
01	Salarios y prestaciones	1,200,000	1,200,000	1,200,000	1,200,000	2,400,000	100%	
02	Salarios de personal	1,200,000	1,200,000	1,200,000	1,200,000	2,400,000	100%	
03	Salarios de honorarios	0	0	0	0	0	0%	
04	Salarios de honorarios de honorarios	0	0	0	0	0	0%	
05	Salarios de honorarios de honorarios	0	0	0	0	0	0%	
06	Salarios de honorarios de honorarios	0	0	0	0	0	0%	
07	Salarios de honorarios de honorarios	0	0	0	0	0	0%	
08	Salarios de honorarios de honorarios	0	0	0	0	0	0%	
09	Salarios de honorarios de honorarios	0	0	0	0	0	0%	
10	Salarios de honorarios de honorarios	0	0	0	0	0	0%	
11	Salarios de honorarios de honorarios	0	0	0	0	0	0%	
12	Salarios de honorarios de honorarios	0	0	0	0	0	0%	
13	Salarios de honorarios de honorarios	0	0	0	0	0	0%	
14	Salarios de honorarios de honorarios	0	0	0	0	0	0%	
15	Salarios de honorarios de honorarios	0	0	0	0	0	0%	
16	Salarios de honorarios de honorarios	0	0	0	0	0	0%	
17	Salarios de honorarios de honorarios	0	0	0	0	0	0%	
18	Salarios de honorarios de honorarios	0	0	0	0	0	0%	
19	Salarios de honorarios de honorarios	0	0	0	0	0	0%	
20	Salarios de honorarios de honorarios	0	0	0	0	0	0%	
21	Salarios de honorarios de honorarios	0	0	0	0	0	0%	
22	Salarios de honorarios de honorarios	0	0	0	0	0	0%	
23	Salarios de honorarios de honorarios	0	0	0	0	0	0%	
24	Salarios de honorarios de honorarios	0	0	0	0	0	0%	
25	Salarios de honorarios de honorarios	0	0	0	0	0	0%	
26	Salarios de honorarios de honorarios	0	0	0	0	0	0%	
27	Salarios de honorarios de honorarios	0	0	0	0	0	0%	
28	Salarios de honorarios de honorarios	0	0	0	0	0	0%	
29	Salarios de honorarios de honorarios	0	0	0	0	0	0%	
30	Salarios de honorarios de honorarios	0	0	0	0	0	0%	
31	Salarios de honorarios de honorarios	0	0	0	0	0	0%	
32	Salarios de honorarios de honorarios	0	0	0	0	0	0%	
33	Salarios de honorarios de honorarios	0	0	0	0	0	0%	
34	Salarios de honorarios de honorarios	0	0	0	0	0	0%	
35	Salarios de honorarios de honorarios	0	0	0	0	0	0%	
36	Salarios de honorarios de honorarios	0	0	0	0	0	0%	
37	Salarios de honorarios de honorarios	0	0	0	0	0	0%	
38	Salarios de honorarios de honorarios	0	0	0	0	0	0%	
39	Salarios de honorarios de honorarios	0	0	0	0	0	0%	
40	Salarios de honorarios de honorarios	0	0	0	0	0	0%	
41	Salarios de honorarios de honorarios	0	0	0	0	0	0%	
42	Salarios de honorarios de honorarios	0	0	0	0	0	0%	
43	Salarios de honorarios de honorarios	0	0	0	0	0	0%	
44	Salarios de honorarios de honorarios	0	0	0	0	0	0%	
45	Salarios de honorarios de honorarios	0	0	0	0	0	0%	
46	Salarios de honorarios de honorarios	0	0	0	0	0	0%	
47	Salarios de honorarios de honorarios	0	0	0	0	0	0%	
48	Salarios de honorarios de honorarios	0	0	0	0	0	0%	
49	Salarios de honorarios de honorarios	0	0	0	0	0	0%	
50	Salarios de honorarios de honorarios	0	0	0	0	0	0%	
51	Salarios de honorarios de honorarios	0	0	0	0	0	0%	
52	Salarios de honorarios de honorarios	0	0	0	0	0	0%	
53	Salarios de honorarios de honorarios	0	0	0	0	0	0%	
54	Salarios de honorarios de honorarios	0	0	0	0	0	0%	
55	Salarios de honorarios de honorarios	0	0	0	0	0	0%	
56	Salarios de honorarios de honorarios	0	0	0	0	0	0%	
57	Salarios de honorarios de honorarios	0	0	0	0	0	0%	
58	Salarios de honorarios de honorarios	0	0	0	0	0	0%	
59	Salarios de honorarios de honorarios	0	0	0	0	0	0%	
60	Salarios de honorarios de honorarios	0	0	0	0	0	0%	
61	Salarios de honorarios de honorarios	0	0	0	0	0	0%	
62	Salarios de honorarios de honorarios	0	0	0	0	0	0%	
63	Salarios de honorarios de honorarios	0	0	0	0	0	0%	
64	Salarios de honorarios de honorarios	0	0	0	0	0	0%	
65	Salarios de honorarios de honorarios	0	0	0	0	0	0%	
66	Salarios de honorarios de honorarios	0	0	0	0	0	0%	
67	Salarios de honorarios de honorarios	0	0	0	0	0	0%	
68	Salarios de honorarios de honorarios	0	0	0	0	0	0%	
69	Salarios de honorarios de honorarios	0	0	0	0	0	0%	
70	Salarios de honorarios de honorarios	0	0	0	0	0	0%	
71	Salarios de honorarios de honorarios	0	0	0	0	0	0%	
72	Salarios de honorarios de honorarios	0	0	0	0	0	0%	
73	Salarios de honorarios de honorarios	0	0	0	0	0	0%	
74	Salarios de honorarios de honorarios	0	0	0	0	0	0%	
75	Salarios de honorarios de honorarios	0	0	0	0	0	0%	
76	Salarios de honorarios de honorarios	0	0	0	0	0	0%	
77	Salarios de honorarios de honorarios	0	0	0	0	0	0%	
78	Salarios de honorarios de honorarios	0	0	0	0	0	0%	
79	Salarios de honorarios de honorarios	0	0	0	0	0	0%	
80	Salarios de honorarios de honorarios	0	0	0	0	0	0%	
81	Salarios de honorarios de honorarios	0	0	0	0	0	0%	
82	Salarios de honorarios de honorarios	0	0	0	0	0	0%	
83	Salarios de honorarios de honorarios	0	0	0	0	0	0%	
84	Salarios de honorarios de honorarios	0	0	0	0	0	0%	
85	Salarios de honorarios de honorarios	0	0	0	0	0	0%	
86	Salarios de honorarios de honorarios	0	0	0	0	0	0%	
87	Salarios de honorarios de honorarios	0	0	0	0	0	0%	
88	Salarios de honorarios de honorarios	0	0	0	0	0	0%	
89	Salarios de honorarios de honorarios	0	0	0	0	0	0%	
90	Salarios de honorarios de honorarios	0	0	0	0	0	0%	
91	Salarios de honorarios de honorarios	0	0	0	0	0	0%	
92	Salarios de honorarios de honorarios	0	0	0	0	0	0%	
93	Salarios de honorarios de honorarios	0	0	0	0	0	0%	
94	Salarios de honorarios de honorarios	0	0	0	0	0	0%	
95	Salarios de honorarios de honorarios	0	0	0	0	0	0%	
96	Salarios de honorarios de honorarios	0	0	0	0	0	0%	
97	Salarios de honorarios de honorarios	0	0	0	0	0	0%	
98	Salarios de honorarios de honorarios	0	0	0	0	0	0%	
99	Salarios de honorarios de honorarios	0	0	0	0	0	0%	
100	Salarios de honorarios de honorarios	0	0	0	0	0	0%	



Juárez y Libertad
Centro, C. P. 66200
San Pedro Garza García, N. L.
T. +52 (81) 8400 4430
www.sanpedro.gob.mx

77



Municipio de San Pedro Garza García, N.L.
Informe de Avance de Gestión Financiera
Segundo Trimestre 2021

85

Avances del Plan Municipal de Desarrollo 2018-2021



Judrez y Libertad
Centro, C. P. 66299
San Pedro Garza García, N. L.
T. +52 (81) 8490 4400
www.sanpedro.gob.mx

78



Municipio de San Pedro Garza García, N.L.
Informe de Avance de Gestión Financiera
Segundo Trimestre 2021

Avances del Plan Municipal de Desarrollo

Indicadores del Plan Municipal de Desarrollo por el periodo correspondiente del 1 de enero al 30 de junio de 2021

Objetivo Estratégico	Nombre del Indicador	Unidad de medida del Indicador	Sentido del Indicador	Meta acumulada	Realizado a la fecha (acumulado)	Responsable
EJE I. SEGURIDAD CIUDADANA						
1. Desarrollar un modelo policial de proximidad para el municipio de San Pedro Garza García	Número de policías en activo	Número	Ascendente	600	559	Secretaría de Seguridad Pública Municipal
	Porcentaje de policías que cuentan con el Certificado Único Policial	Porcentaje	Ascendente	100%	99%	Secretaría de Seguridad Pública Municipal
	Personas que consideran que los ciudadanos colaboran con la policía para reducir la incidencia	Porcentaje	Ascendente	0	0	Secretaría de Seguridad Pública Municipal
	Planes operativos semestrales en base a evidencia por zona	Número	Ascendente	24	24	Secretaría de Seguridad Pública Municipal
	Informes Policiales Homologados generados por semana atendidos (reportes confirmados en C4)	Porcentaje	Ascendente	100%	100%	Secretaría de Seguridad Pública Municipal
2. Rediseñar el sistema de desarrollo policial para apoyar la implementación del modelo y dignificar la función de los policías	Porcentaje de elementos capacitados en la nueva academia de policía municipal	Número	Ascendente	50	40	Secretaría de Seguridad Pública Municipal
	Porcentaje de policías capacitados dentro del modelo policial de San Pedro Garza García, estrategia 350*	Porcentaje	Ascendente	No dato	No dato	Secretaría de Seguridad Pública Municipal
	Porcentaje de Personal Docente / cursos evaluados definido por el Sistema Nacional de Seguridad Pública	Número	Ascendente	6	5	Secretaría de Seguridad Pública Municipal
	Planes de estudio de formación inicial, continua, especialización, promoción de grados del municipio	Número	Ascendente	0	0	Secretaría de Seguridad Pública Municipal
	Elementos de infraestructura y equipamiento mínimo definido por el Sistema Nacional de Seguridad Pública de la academia	Número	Ascendente	10	12	Secretaría de Seguridad Pública Municipal
	Contar con los 5 instrumentos normativos (reglamento, catálogo de puestos, manual de organización, manual de procedimientos, herramientas de control)	Número	Ascendente	0	0	Secretaría de Seguridad Pública Municipal
	Cumplimiento de programa de fijo de reclutamiento y selección mediante la ejecución de convocatorias	Porcentaje	Ascendente	0	0	Secretaría de Seguridad Pública Municipal
	Número de convocatorias policíacas realizadas al servicio profesional de carrera policial y ascensos	Número	Ascendente	0	0	Secretaría de Seguridad Pública Municipal
	Número de sesiones y ceremonias de mérito y reconocimiento realizadas por el órgano colegiado	Número	Ascendente	0	0	Secretaría de Seguridad Pública Municipal
	Porcentaje de policías con salario homologado a la línea base de \$20,000	Porcentaje	Ascendente	100%	100%	Secretaría de Administración
2. Rediseñar el sistema de desarrollo policial para apoyar la implementación del modelo y dignificar la función de los policías	Cumplimiento de las 7 condiciones laborales del Sistema Nacional de Seguridad Pública (1. Homologación al salario nacional de referencia (9,833 pesos) 2. Acceso a créditos para vivienda 3. Seguro de vida 4. Servicio Médico 5. Fondo de ahorro para el retiro de los policías 6. Acceso a apoyos para familias de policías caídos en cumplimiento del deber 7. Becas	Número	Ascendente	7	7	Secretaría de Administración



Juárez y Libertad
Centro, C. P. 66299
San Pedro Garza García, N. L.
T. +52 (81) 8420 4400
www.sanpedro.gob.mx



Municipio de San Pedro Garza García, N.L.
Informe de Avance de Gestión Financiera
Segundo Trimestre 2021

Avances del Plan Municipal de Desarrollo

Indicadores del Plan Municipal de Desarrollo por el periodo correspondiente del 1 de enero al 30 de junio de 2021

87

Objetivo Estratégico	Nombre del Indicador	Unidad de medida del Indicador	Sentido del Indicador	Meta acumulada	Realizado a la fecha (acumulado)	Responsable
3. Mantener una estrecha colaboración y coordinación con las	IPH (delitos) que se cometen en carpeta de Investigación	Porcentaje	Ascendente	100%	100%	Secretaría de Seguridad Pública Municipal
	Reuniones interinstitucionales en temas de prevención del delito	Número	Ascendente	6	112	Secretaría de Seguridad Pública Municipal
4. Fortalecer el trabajo policial mediante un sistema para la regulación normativa y operativa de la Secretaría de Seguridad Pública municipal para	Protocolos documentados	Número	Ascendente	0	1	Secretaría de Seguridad Pública Municipal
	Contar con los 3 instrumentos normativos	Número	Ascendente	0	0	Secretaría de Seguridad Pública Municipal
5. Impulsar proyectos que modifiquen dinámicas sociales, urbanas y culturales generadas de desintegración social y violencia al promover la participación intrasistémica, así como el involucramiento de organizaciones de la sociedad civil, universidades y sector privado.	Número de policías capacitados en cada protocolo	Número	Ascendente	0	0	Secretaría de Seguridad Pública Municipal
	Adolescentes orientados y acompañados	Número	Ascendente	0%	224	Secretaría de Seguridad Pública Municipal
	Talleres de prevención de adicciones, violencia escolar, embarazo adolescente	Número	Ascendente	6	32	Secretaría de Seguridad Pública Municipal
	Número de espacios públicos intervenidos con la participación/institucional así como el involucramiento de organizaciones de la sociedad civil, universidades y sector privado.	Número	Ascendente	1	1	Secretaría de Seguridad Pública Municipal
	Tasa de delitos de violencia familiar en el municipio	Tasa	Descendente	0.00	10.7	Secretaría de Seguridad Pública Municipal
	Porcentaje de víctimas atendidas por la Unidad Especializada de Atención a Víctimas	Número	Ascendente	66	82	Secretaría de Seguridad Pública Municipal
	Número de policías capacitados en atención a la violencia familiar	Número	Ascendente	10	12	Secretaría de Seguridad Pública Municipal
6. Fortalecer el tejido social a través de la implementación del modelo homólogo de justicia chéca, buen gobierno y cultura de la seguridad	Número de policías capacitados	Porcentaje	Ascendente	50%	0%	Secretaría de Seguridad Pública Municipal
	Tiempo de atención desde que se ocasiona la remisión, hasta que se concluye la audiencia	Número	Descendente	25	19	Secretaría del R. Ayuntamiento
	Cumplimiento de trabajos a favor de la comunidad	Porcentaje	Descendente	No dato	No dato	Secretaría del R. Ayuntamiento
	Disminuir la reincidencia de infracciones	Porcentaje	Descendente	No dato	No dato	Secretaría del R. Ayuntamiento
	Porcentaje de implementación del modelo homólogo de justicia chéca	Porcentaje	Ascendente	78%	78%	Secretaría del R. Ayuntamiento

80



Juárez y Libertad
Centro, C. P. 66200
San Pedro Garza García, N. L.
T +52 (61) 8420 4400
www.sanpedro.gob.mx



Municipio de San Pedro Garza García, N.L.
Informe de Avance de Gestión Financiera
Segundo Trimestre 2021

Avances del Plan Municipal de Desarrollo
Indicadores del Plan Municipal de Desarrollo por el período correspondiente del 1 de enero al 30 de junio de 2021

Objetivo Estratégico	Nombre del Indicador	Unidad de medida del Indicador	Sentido del Indicador	Meta acordada	Realizado a la fecha (acumulado)	Responsable
7. Desarrollar una plataforma de seguridad más cercana a los ciudadanos que les genere más confianza	Capacitar a policías en sistema de atención para atención integral de violencia familiar y de género	Porcentaje	Ascendente	0%	0%	Secretaría de Seguridad Pública Municipal
	Percepción de confianza en la policía del municipio	Porcentaje	Ascendente	65%	90%	Secretaría de Seguridad Pública Municipal
	Número de estrategias y políticas diseñadas	Número	Ascendente	24	24	Secretaría de Seguridad Pública Municipal
	Percepción de inseguridad de vivir en el municipio	Porcentaje	Descendente	18%	8%	Secretaría de Seguridad Pública Municipal
	Informe de policías presentados ante vecinos en zonas y acciones del municipio	Número	Ascendente	26	23	Secretaría de Seguridad Pública Municipal
EJE II. BIENESTAR HUMANO						
1. Generar y desarrollar habilidades para el fortalecimiento de los vínculos familiares	Padres de familia participen en la capacitación	Número	Ascendente	200	187	DF
2. Contribuir al fortalecimiento de la política pública con perspectiva de familia, al integrar a los diferentes actores de la sociedad	Estudios presentados al Consejo de INFANTILIA	Número	Ascendente	0	0	Instituto Municipal de la Familia
	Acciones afirmativas realizadas por el INFANTILIA	Número	Ascendente	4	4	Instituto Municipal de la Familia
	Convenios presentados al Consejo de INFANTILIA	Número	Ascendente	4	3	Instituto Municipal de la Familia
3. Promover y mejorar la salud física y emocional de la población	Campañas de difusión en materia de salud	Número	Ascendente	8	7	Secretaría de Desarrollo Social y Humano
	Brigadas en salud	Número	Ascendente	3	7	Secretaría de Desarrollo Social y Humano
	Beneficiarios por brigadas en salud	Número	Ascendente	150	127,773	Secretaría de Desarrollo Social y Humano
	Pláticas y talleres de prevención en salud	Número	Ascendente	8	48	Secretaría de Desarrollo Social y Humano
	Beneficiarios por pláticas y talleres de prevención en salud	Número	Ascendente	300	1,289	Secretaría de Desarrollo Social y Humano
	Estudio presentado al Consejo de INFANTILIA	Número	Ascendente	2	2	Instituto Municipal de la Familia
	Campañas informativas realizadas a favor del ejercicio y la buena alimentación	Número	Ascendente	7	30	Secretaría de Cultura y Educación
Intervención psicoemocional realizadas	Número	Ascendente	1,800	2,882	DF	
Acciones de prevención para la salud emocional y	Número	Ascendente	67	64	DF	
4. Mejorar la calidad de vida de las personas y familias, mediante la atención a las carencias	Apoyos en especie entregados	Número	Ascendente	2,378	813	DF
	Apoyos de medicamentos y productos de primera necesidad entregados	Número	Ascendente	1,548	1,801	DF
	Servicios otorgados a través de DF de compañía	Número	Ascendente	1,173	4,787	DF



Juárez y Libertad
Centro, C. P. 66200
San Pedro Garza García, N. L.
T +52 (81) 8400 4400
www.sanpedro.gob.mx



Municipio de San Pedro Garza García, N.L.
Informe de Avance de Gestión Financiera
Segundo Trimestra 2021

Avances del Plan Municipal de Desarrollo

Indicadores del Plan Municipal de Desarrollo por el periodo correspondiente del 1 de enero al 30 de junio de 2021

89

Objetivo Estratégico	Nombre del Indicador	Unidad de medida del Indicador	Sentido del Indicador	Meta acumulada	Realizado a la fecha (acumulado)	Responsable
5. Socializar el conocimiento sobre los derechos de la infancia	Aumentar el porcentaje de la capacidad instalada de atención en CENDI 2	Porcentaje	Ascendente	0	0	DF
	Acciones realizadas para mejora de estándares de calidad en guardería	Número	Ascendente	80	72	DF
	Jóvenes de 12 a 15 años que acuden a asistencia	Número	Ascendente	150	40	DF
6 Promover la igualdad entre géneros y la autonomía de la mujer	Número de sesiones de la Unidad de Igualdad	Número	Ascendente	6	7	Secretaría General
	Número de integrantes de la Unidad de Igualdad (Personal capacitado)	Número	Ascendente	22	22	Secretaría General
	Número de actividades municipales que incluyen módulos o actividades de promoción de igualdad	Número	Ascendente	17	17	Secretaría General
7. Mejorar la calidad de vida de la ciudadanía al incrementar la cobertura de servicios a personas en	Número de diagnósticos en materia de género e	Número	Ascendente	0	0	Secretaría General
	Evaluación de política pública municipal del Abuso Mayor presentado al Consejo de INFAMILIA	Número	Ascendente	0	0	Instituto Municipal de la Familia
	Adultos Mayores beneficiados en Centros Municipales	Número	Ascendente	20	61	DF
8. Diversificar y promover la propuesta cultural del municipio como un vehículo para la transformación humana	Espacios rehabilitados para el Adulto Mayor	Número	Ascendente	0	0	DF
	Cursos y talleres en artes escénicas	Número	Ascendente	9	22	Secretaría de Cultura y Educación
	Beneficiados en los cursos y talleres en artes escénicas	Número	Ascendente	160	2,847	Secretaría de Cultura y Educación
	Talleres de escritura	Número	Ascendente	0	0	Secretaría de Cultura y Educación
	Beneficiados en los talleres de escritura	Número	Ascendente	0	0	Secretaría de Cultura y Educación
	Instituciones o asociaciones participantes en los eventos del municipio	Número	Ascendente	1	1	Secretaría de Cultura y Educación
	Recorridos realizados	Número	Ascendente	25	27	Secretaría de Cultura y Educación
	Visitantes a los recorridos	Número	Ascendente	380	572	Secretaría de Cultura y Educación
	Eventos de promoción del patrimonio cultural e histórico	Número	Ascendente	3	1	Secretaría de Cultura y Educación
	Participantes	Número	Ascendente	2,400	7,208	Secretaría de Cultura y Educación
	Talleres y charlas realizados	Número	Ascendente	1	8	Secretaría de Cultura y Educación
	Beneficiados	Número	Ascendente	25	210	Secretaría de Cultura y Educación

82



Juárez y Libertad
Centro, C. P. 66299
San Pedro Garza García, N. L.
T. +52 (81) 8430 4466
www.sanpedro.gob.mx



Municipio de San Pedro Garza García, N.L.
Informe de Avance de Gestión Financiera
Segundo Trimestre 2021

Avances del Plan Municipal de Desarrollo

Indicadores del Plan Municipal de Desarrollo por el periodo correspondiente del 1 de enero al 30 de junio de 2021

Objetivo Estratégico	Nombre del Indicador	Unidad de medida del Indicador	Sentido del Indicador	Meta acumulada	Realizado a la fecha (estimado)	Responsable
6. Diversificar y promover la propuesta cultural del municipio como un vehículo para la transformación humana	Cantidad de torneos, ligas o eventos en los que participan atletas o equipos municipales	Número	Ascendente	0	0	Secretaría de Cultura y Educación
	Cantidad de participantes en torneos, ligas o eventos	Número	Ascendente	0	0	Secretaría de Cultura y Educación
	Cantidad de disciplinas representadas en torneos, ligas o eventos	Número	Ascendente	0	0	Secretaría de Cultura y Educación
	Campañas realizadas	Número	Ascendente	1	2	Secretaría de Cultura y Educación
	Eventos para sensibilización	Número	Ascendente	0	4	Secretaría de Cultura y Educación
	Número de eventos de scouting para selección de talentos	Número	Ascendente	0	0	Secretaría de Cultura y Educación
9. Ampliar el acceso a oportunidades educativas, socioculturales y ocupacionales de la población, particularmente de aquellos que habitan zonas vulnerables para fortalecer la movilidad	Muestras realizadas	Número	Ascendente	8	8	Instituto Municipal de la Juventud
	Jóvenes que participan en actividades de orientación y capacitación	Número	Ascendente	900	12,623	Secretaría de Desarrollo Social y Humano
	Becas otorgadas por el Instituto Municipal de la Juventud	Número	Ascendente	235	150	Instituto Municipal de la Juventud
	Becas otorgadas a mujeres líderes	Número	Ascendente	0	0	Secretaría de Cultura y Educación
10. Crear experiencias significativas de negocios en ciudadanía y estudiantes que los impulsen a alcanzar una calidad de vida extraordinaria	Becas otorgadas a adultos mayores en necesidad de terminar la preparatoria	Número	Ascendente	30	30	Secretaría de Cultura y Educación
	Presencia del Municipio en foros de emprendimiento	Número	Ascendente	0	2	Secretaría General
	Espacios para el impulso del emprendimiento	Número	Ascendente	0	111	Secretaría General
	Emprendedores vinculados con inversionistas	Número	Ascendente	0	0	Secretaría General
	Vinculaciones realizadas	Número	Ascendente	150	711	Secretaría General
	Ciudadanos colocados	Número	Ascendente	18	20	Secretaría General
	Empresas beneficiadas	Número	Ascendente	50	138	Secretaría General
	Eventos lúdicos	Número	Ascendente	9	2	Secretaría General
11. Incentivar el conocimiento de los jóvenes sobre sí mismos y su rol en el mundo	Jóvenes emprendedores que reciben un servicio	Número	Ascendente	60	110	Instituto Municipal de la Juventud
	Foros de ciencias y humanidades realizadas	Número	Ascendente	1	1	Secretaría de Cultura y Educación
	Beneficiados	Número	Ascendente	100	101	Secretaría de Cultura y Educación
	Visitas en los Cibercenitros	Número	Ascendente	900	3,175	Secretaría de Cultura y Educación
	Clubes de lectura realizados	Número	Ascendente	1	7	Secretaría de Cultura y Educación
	Bibliotecas renovadas	Número	Ascendente	0	8	Secretaría de Cultura y Educación



Juárez y Libertad
Centro, C. P. 66200
San Pedro Garza García, N. L.
T. +52 (81) 6400 4400
www.sanpedro.gob.mx



Municipio de San Pedro Garza García, N.L.
Informe de Avance de Gestión Financiera
Segundo Trimestre 2021

91

Avances del Plan Municipal de Desarrollo

Indicadores del Plan Municipal de Desarrollo por el periodo correspondiente del 1 de enero al 30 de junio de 2021

Objetivo Estratégico	Nombre del indicador	Unidad de medida del indicador	Sentido del indicador	Meta acumulada	Realizado a la fecha (acumulado)	Responsable
EJEC. CIUDAD PARA TODOS						
1 Poner a las personas en el centro de las decisiones de diseño del espacio público para la movilidad	Cantidad de hechos de tránsito cometidos en el municipio	Número	Descendente	3,050	2,078	Secretaría de Seguridad Pública Municipal
	Porcentaje de viajes en medios sustentables internos / dentro del municipio (parqueando, bicicletas/ped, transporte colectivo)	Porcentaje	Descendente	0	No dato	Instituto Municipal de Planeación y Gestión Urbana
	Kilómetro lineal de banquetas	Número	Ascendente	0	0	Secretaría de Infraestructura y Obra Pública
	Número de intersecciones intervenidas	Número	Ascendente	32	33	Instituto Municipal de Planeación y Gestión Urbana
	Metros lineales diseñados al año de infraestructura peatonal incluyente	Número	Ascendente	0	1,856	Instituto Municipal de Planeación y Gestión Urbana
3 Garantizar que el desarrollo urbano del municipio refleje la visión de la ciudad de sus habitantes	Plataformas e-bike en permisos y licencias, con todos los módulos operando	Porcentaje	Ascendente	40%	40%	Secretaría de Ordenamiento y Desarrollo Urbano
	Ejercicios de urbanismo táctico realizados	Número	Ascendente	2	2	Instituto Municipal de Planeación y Gestión Urbana
	Tasa de abatimiento de uso o aprovechamiento del territorio no apto para asentamientos humanos	Porcentaje	Descendente	0	0	Instituto Municipal de Planeación y Gestión Urbana
	Tasa de crecimiento de asentamientos humanos en zonas de riesgo	Porcentaje	Descendente	0	0	Instituto Municipal de Planeación y Gestión Urbana
4 Mejorar la capacidad de la ciudad para resistir, absorber, adaptarse y recuperarse ante las adversidades provocadas por las actividades productivas y el cambio climático	Número de campañas y programas emprendidos	Número	Ascendente	6	14	Secretaría de Servicios Públicos y Medio Ambiente
	Concentraciones de emisiones contaminantes	Número	Descendente	No dato	No dato	Secretaría de Servicios Públicos y Medio Ambiente
	Número de inspecciones realizadas	Número	Ascendente	30	38	Secretaría de Servicios Públicos y Medio Ambiente
	Número de reforestaciones y revegetaciones regionales contabilizadas	Número	Ascendente	1,334	1,778	Secretaría de Servicios Públicos y Medio Ambiente

84



San Pedro Garza García
GOBIERNO MUNICIPAL
Jesús y Libertad
Centro, C. P. 66200
San Pedro Garza García, N.L.
T. - 52 (01) 6400 4400
www.sanpedro.gob.mx



Municipio de San Pedro Garza García, N.L.
Informe de Avance de Gestión Financiera
Segundo Trimestre 2021

Avances del Plan Municipal de Desarrollo

Indicadores del Plan Municipal de Desarrollo por el periodo correspondiente del 1 de enero al 30 de junio de 2021.

Objetivo Estratégico	Nombre del Indicador	Unidad de medida del Indicador	Sentido del Indicador	Meta acumulada	Realizado a la fecha (acumulado)	Responsable
# Mejorar la capacidad de la ciudad para resistir, absorber, adaptarse y recuperarse ante las adversidades provocadas por las actividades productivas y el cambio climático	Número de recomendaciones implementadas sobre la calidad del aire	Número	Ascendente	6	4	Secretaría de Servicios Públicos y Medio Ambiente
	Porcentaje de residuos sólidos dispuestos conforme a la NOM-083-SEMARNAT-2003	Porcentaje	Descendente	100%	100%	Secretaría de Servicios Públicos y Medio Ambiente
	Porcentaje de recuperación de residuos para reciclaje (cantidad)	Número	Ascendente	48,000	50,091	Secretaría de Servicios Públicos y Medio Ambiente
	Número de puntos de reciclaje instalados	Número	Ascendente	7	7	Secretaría de Servicios Públicos y Medio Ambiente
	Número de vinculaciones con organizaciones	Número	Ascendente	9	12	Secretaría de Cultura y Educación
	Número de jardines comunitarios creados	Número	Ascendente	1	9	Secretaría de Cultura y Educación
	Número de huertos urbanos creados	Número	Ascendente	2	9	Secretaría de Cultura y Educación
	Número de recorridos escolares realizados	Número	Ascendente	3	17	Secretaría de Cultura y Educación
	Número de vinculaciones con organizaciones de la sociedad civil	Número	Ascendente	5	12	Secretaría de Cultura y Educación
	Número de salidas a montañas	Número	Ascendente	1	0	Secretaría de Cultura y Educación
	Campañas de difusión de planes de contingencia	Número	Ascendente	9	0	Secretaría del R. Ayuntamiento
	Programas de contingencia	Número	Ascendente	4	3	Secretaría del R. Ayuntamiento
	Operativos de difusión del plan de contingencia para las distintas causas	Número	Ascendente	8	13	Secretaría del R. Ayuntamiento
	Operativos de prevención escolar	Número	Ascendente	0	0	Secretaría del R. Ayuntamiento



Juárez y Libertad
Centro, C. P. 66200
San Pedro Garza García, N. L.
T. +52 (81) 8420 4400
www.sanpedro-gob.mx



Municipio de San Pedro Garza García, N.L.
Informe de Avance de Gestión Financiera
Segundo Trimestre 2021

Avances del Plan Municipal de Desarrollo

Indicadores del Plan Municipal de Desarrollo por el periodo correspondiente del 1 de enero al 30 de junio de 2021


93

Objetivo Estratégico	Nombre del Indicador	Unidad de medida del Indicador	Sentido del Indicador	Meta acumulada	Realizado a la fecha (acumulado)	Responsable
4 Mejorar la capacidad de la ciudad para resistir, absorber, adaptarse y recuperarse ante las adversidades provocadas por las actividades productivas y el cambio climático	Realizar operativos de capacitación y mantenimiento	Número	Ascendente	12	11	Secretaría del R. Ayuntamiento
	Número de vacunaciones aplicadas a perros y gatos	Número	Ascendente	43	7,634	Secretaría de Servicios Públicos y Medio Ambiente
	Número de esterilizaciones realizadas	Número	Ascendente	321	389	Secretaría de Servicios Públicos y Medio Ambiente
	Número de mascotas adoptadas	Número	Ascendente	10 estadístico	113	Secretaría de Servicios Públicos y Medio Ambiente
	Número de mascotas perdidas	Número	Ascendente	10 estadístico	13	Secretaría de Servicios Públicos y Medio Ambiente
	Número de mascotas recuperadas	Número	Ascendente	10 estadístico	15	Secretaría de Servicios Públicos y Medio Ambiente
5 Tener un espacio público vial, donde la infraestructura y el equipamiento sean medios para lograr el acceso seguro y cómodo de los ciudadanos	Número de puentes remodelados o rehabilitados	Número	Ascendente	20	20	Secretaría de Servicios Públicos y Medio Ambiente
	Metros cuadrados instalados de líneas de riego	Número	Ascendente	37,000	9,800	Secretaría de Servicios Públicos y Medio Ambiente
	Metros cuadrados de pavimento preventivo	Número	Ascendente	130,000	122,735	Secretaría de Servicios Públicos y Medio Ambiente
	Metros cuadrados de pavimento correctivo	Número	Ascendente	25,000	22,805	Secretaría de Servicios Públicos y Medio Ambiente
	Metros lineales de pintura termoplástica	Número	Ascendente	18,000	6,378	Secretaría de Servicios Públicos y Medio Ambiente
	Metros lineales de pintura "tráfico"	Número	Ascendente	60,000	35,246	Secretaría de Servicios Públicos y Medio Ambiente
	Kilómetros lineales de barrido manual	Número	Ascendente	4,598	5,001	Secretaría de Servicios Públicos y Medio Ambiente
	Kilómetros lineales de barrido mecánico	Número	Ascendente	18,000	16,390	Secretaría de Servicios Públicos y Medio Ambiente



Juárez y Libertad
Centro, C. P. 66200
San Pedro Garza García, N. L.
T +52 (81) 8409 4400
www.sanpedro.gob.mx

86



Municipio de San Pedro Garza García, N.L.
Informe de Avance de Gestión Financiera
Segundo Trimestre 2021

Avances del Plan Municipal de Desarrollo

Indicadores del Plan Municipal de Desarrollo por el periodo correspondiente del 1 de enero al 30 de junio de 2021

Objetivo Estratégico	Nombre del Indicador	Unidad de medida del Indicador	Sentido del Indicador	Meta acumulada	Realizado a la fecha (acumulado)	Responsable
5 Tener un espacio público vivo, donde la infraestructura y el equipamiento sean medios para lograr el	Kilómetros líneas de peaje	Número	Ascendente	4,752	4,580	Secretaría de Servicios Públicos y Medio Ambiente
	Metros cuadrados de desahije	Número	Ascendente	1,200,000	1,877,338	Secretaría de Servicios Públicos y Medio Ambiente
5 Tener un espacio público vivo, donde la infraestructura y el equipamiento sean medios para lograr el acceso seguro y cómodo de los ciudadanos	Cantidad de luminarias nuevas	Número	Ascendente	1,228	2,445	Secretaría de Servicios Públicos y Medio Ambiente
	Reducción en el gasto de luminarias	Número	Descendente	No dato	No dato	Secretaría de Servicios Públicos y Medio Ambiente
	Sistema de telepeaje funcionando	Porcentaje	Ascendente	100%	100%	Secretaría de Servicios Públicos y Medio Ambiente
5 Generar actividades y nuevas formas de vivir el espacio público, para hacerlo atractivo, único y un lugar para la ciudadanía	Campañas de promoción de las instalaciones deportivas	Número	Ascendente	4	3	Secretaría de Cultura y Educación
	Número de eventos de activación física	Número	Ascendente	12	9	Secretaría de Cultura y Educación
	Vinculaciones con Organizaciones de la Sociedad Civil afiliadas	Número	Ascendente	0	1	Secretaría de Cultura y Educación
	Número de programas y eventos de activación para mujeres	Número	Ascendente	8	11	Secretaría de Cultura y Educación
	Intenciones de artes plásticas en el espacio público	Número	Ascendente	6	8	Secretaría de Cultura y Educación
	Número de eventos de Parqueorama	Número	Ascendente	12	13	Secretaría de Cultura y Educación
	Número de estantes	Número	Ascendente	0	2,500	Secretaría de Cultura y Educación
	Ediciones de bailes populares	Número	Ascendente	4	0	Secretaría de Cultura y Educación
	Número de actividades en el parque artístico-deportivo	Número	Ascendente	4	7	Secretaría de Cultura y Educación
	Número de paseos artístico-deportivo realizados	Número	Ascendente	2	1	Secretaría de Cultura y Educación



Juárez y Libertad
Centro, C. P. 65200
San Pedro Garza García, N. L.
T. +52 (81) 8400 4400
www.sanpedro.gob.mx



Municipio de San Pedro Garza García, N.L.
Informe de Avance de Gestión Financiera
Segundo Trimestre 2021

Avances del Plan Municipal de Desarrollo

Indicadores del Plan Municipal de Desarrollo por el periodo correspondiente del 1 de enero al 30 de junio de 2021

Objetivo Estratégico	Nombre del Indicador	Unidad de medida del Indicador	Sentido del Indicador	Meta acumulada	Realizado a la fecha (acumulado)	Responsable
5 Generar actividades y nuevas formas de vivir el espacio público, para hacerlo atractivo, único y un ímán para la ciudadanía	Número de participantes de paseos	Número	Ascendente	4,000	1,500	Secretaría de Cultura y Educación
	Número de actividades	Número	Ascendente	0	201	Secretaría de Cultura y Educación
	Número de asistentes	Número	Ascendente	600	10,137	Secretaría de Cultura y Educación
6 Generar actividades y nuevas formas de vivir el espacio público, para hacerlo atractivo, único y un ímán para la ciudadanía	Número de espacios públicos rehabilitados con participación ciudadana	Número	Ascendente	1	0	Secretaría de Desarrollo Social y Humano
	Asistentes a las actividades al aire libre que promuevan la unión familiar	Número	Ascendente	240	768	Secretaría de Desarrollo Social y Humano
	Porcentaje promedio de utilización de los 7 centros comunitarios MDVER, con respecto a la capacidad de atención	Porcentaje	Ascendente	0%	39%	Secretaría de Desarrollo Social y Humano
	Número de campamentos de verano	Número	Ascendente	0	0	DF
	Número de visitas guiadas	Número	Ascendente	4	1	DF

95



Juárez y Libertad
Centro, C. P. 66200
San Pedro Garza García, N. L.
T. +52 (61) 8400 4400
www.sanpedro.gob.mx

88



Municipio de San Pedro Garza García, N.L.
Informe de Avance de Gestión Financiera
Segundo Trimestre 2021

96

San Pedro Garza García N.L. 21 de junio 2021

Así firman el anexo el Dictamen los Integrantes de la Comisión de Hacienda y Patrimonio Municipal

C. FRANCISCO JUAN GARZA BARBOSA
SÍNDICO PRIMERO Y PRESIDENTE DE LA COMISIÓN

C. JAVIER GONZÁLEZ ALCÁNTARA CÁCERES
TERCER REGIDOR Y SECRETARIO DE LA COMISIÓN

C. KARLA JANETTE FLORES HERNÁNDEZ
DÉCIMA REGIDORA Y VOCAL DE LA COMISIÓN

ÚLTIMA FOJA DE UN TOTAL DE 89 QUE CONTIENE FIRMAS DE LOS INTEGRANTES DE LA COMISIÓN DE HACIENDA Y PATRIMONIO MUNICIPAL, CORRESPONDIENTES AL ANEXO DEL DICTAMEN NÚMERO CHPM 2018-2021/030/2021/DE, RELATIVO AL SEGUNDO TRIMESTRE DEL 2021.




Juárez y Libertad
Centro, C. P. 66200
San Pedro Garza García, N. L.
T. +52 (81) 8406 4400
www.sanpedro.gob.mx

89

POR LO TANTO, MANDO SE IMPRIMA, PUBLIQUE, CIRCULE Y SE LE DÉ EL DEBIDO CUMPLIMIENTO. DADO EN EL DESPACHO DEL C. PRESIDENTE MUNICIPAL DE SAN PEDRO GARZA GARCÍA, NUEVO LEÓN, A LOS 29-VEINTINUEVE DÍAS DEL MES DE JULIO DE 2021-DOS MIL VEINTIUNO.

97

ATENTAMENTE



LIC. MIGUEL BERNARDO TREVIÑO DE HOYOS
C. PRESIDENTE MUNICIPAL



LIC. JOSÉ DÁVALOS SILLER
SECRETARIO DEL REPUBLICANO AYUNTAMIENTO

HOJA DE FIRMAS PUBLICACIÓN PERIÓDICO OFICIAL DEL ESTADO

DICTAMEN NÚMERO CHPM 2018-2021/030/2021/DE



Juárez y Libertad
Centro, C. P. 66200
San Pedro Garza García, H. L.
T. +52 (81) 8400 4400
www.sanpedro.gob.mx