San Pedro Garza García

Cuenta Pública 2021

San Pedro
Garza García

H. CONGRESO
OFICIALÍA
29 MAR 2022

Anexa extracto de certificación de Acta de cabildo y C.D.
14:53 hrs

2021 — 2024

Oficio SA/339/2022

H. CONGRESO DEL ESTADO DE NUEVO LEÓN
P R E S E N T E.-

Con fundamento en lo dispuesto por los artículos 115 de la Constitución Política de los Estados Unidos Mexicanos, 137 de la Constitución Política del Estado Libre y Soberano de Nuevo León, artículo 33, fracción III, inciso f, 35, Apartado B, fracción I y 100, fracción IX de la Ley de Gobierno Municipal del Estado de Nuevo León, se tiene a bien informar que en la Segunda Sesión Ordinaria del Republicano Ayuntamiento de San Pedro Garza García, Nuevo León, celebrada el día 23 de marzo del presente año, se aprobó por unanimidad con 15 votos a favor, en el punto 5 del Orden del Día, el Dictamen número CHPM 2021-2024/019-2022/Cuenta Pública, emitido por la Comisión de Hacienda y Patrimonio Municipal del Republicano Ayuntamiento, mediante el cual se aprueba enviar al Congreso del Estado de Nuevo León, para su fiscalización y revisión, la Cuenta Pública del Ejercicio Fiscal 2021 del municipio de San Pedro Garza García, Nuevo León.

Se adjunta al presente los siguientes anexos:

- Copia certificada del Dictamen número CHPM 2021-2024/019-2022/Cuenta Pública que contiene la Cuenta Pública del Ejercicio Fiscal 2021.
- Constancia expedida por el C. Secretario del Republicano Ayuntamiento, Lic. José Dávalos Siller, que contiene extracto del acta de la sesión en donde se aprobó el dictamen que nos ocupa.
- Disco compacto que contiene información referente a la Cuenta Pública del Ejercicio Fiscal 2021.

Sin más por el momento y para los efectos y trámites legales a que haya lugar.

A T E N T A M E N T E
San Pedro Garza García, Nuevo León, a 24 de marzo de 2022

LIC. MIGUEL BERNARDO TREVIÑO DE HOYOS
PRESIDENTE MUNICIPAL

LIC. JOSÉ DÁVALOS SILLER
SECRETARIO DEL REPUBLICANO AYUNTAMIENTO

C.P. ROSA MARÍA HINOJOSA MARTÍNEZ
SECRETARIA DE FINANZAS Y TESORERÍA

C.P. FRANCISCO JUAN GARZA BARBOSA
SÍNDICO PRIMERO

San Pedro
Garza García

2021 — 2024
Oficio SA/340/2022

AUDITORÍA SUPERIOR DEL ESTADO DE NUEVO LEÓN
P R E S E N T E.-

Con fundamento en lo dispuesto por los artículos 115 de la Constitución Política de los Estados Unidos Mexicanos, 137 de la Constitución Política del Estado Libre y Soberano de Nuevo León, artículo 33, fracción III, inciso f, 35, Apartado B, fracción I y 100, fracción IX de la Ley de Gobierno Municipal del Estado de Nuevo León, se tiene a bien informar que en la Segunda Sesión Ordinaria del Republicano Ayuntamiento de San Pedro Garza García, Nuevo León, celebrada el día 23 de marzo del presente año, se aprobó por unanimidad con 15 votos a favor, en el punto 5 del Orden del Día, el Dictamen número CHPM 2021-2024/019-2022/Cuenta Pública, emitido por la Comisión de Hacienda y Patrimonio Municipal del Republicano Ayuntamiento, mediante el cual se aprueba enviar al Congreso del Estado de Nuevo León, para su fiscalización y revisión, la Cuenta Pública del Ejercicio Fiscal 2021 del municipio de San Pedro Garza García, Nuevo León.

Se adjunta al presente los siguientes anexos:

- Copia certificada del Dictamen número CHPM 2021-2024/019-2022/Cuenta Pública que contiene la Cuenta Pública del Ejercicio Fiscal 2021.
- Constancia expedida por el C. Secretario del Republicano Ayuntamiento, Lic. José Dávalos Siller, que contiene extracto del acta de la sesión en donde se aprobó el dictamen que nos ocupa.
- Disco compacto que contiene información referente a la Cuenta Pública del Ejercicio Fiscal 2021.

Sin más por el momento y para los efectos y trámites legales a que haya lugar.

A T E N T A M E N T E
San Pedro Garza García, Nuevo León, a 24 de marzo de 2022

LIC. MIGUEL BERNARDO TREVIÑO DE HOYOS
PRESIDENTE MUNICIPAL

LIC. JOSÉ DÁVALOS SILLER
SECRETARIO DEL REPUBLICANO AYUNTAMIENTO

C.P. ROSA MARÍA HINOJOSA MARTÍNEZ
SECRETARIA DE FINANZAS Y TESORERÍA

C.P. FRANCISCO JUAN GARZA BARBOSA
SÍNDICO PRIMERO

ASENL 01
AUDITORIA SUPERIOR DEL ESTADO DE NUEVO LEÓN
Anexos: Hora: Fecha: 29/03/22
(2) Certificados ___ fojas
( ) Simples ___ fojas
( ) Formatos ___
(1) CD's ___ ( ) Cajas
( ) USB 18478 2051 ( ) Carpetas
Otros ___
S1 RECIBIDO
Por:

Oficio SA/DG/309/2022

C. C.P. ROSA MARÍA HINOJOSA MARTÍNEZ
SECRETARIA DE FINANZAS Y TESORERÍA
PRESENTE. -

Con fundamento en lo dispuesto por el artículo 12 fracción XI del Reglamento Interior de la Secretaría del Republicano Ayuntamiento de San Pedro Garza García, Nuevo León, me permito informarle que en la Segunda Sesión Ordinaria del mes de marzo celebrada en fecha 23 de los presentes, el Republicano Ayuntamiento aprobó lo siguiente:

ASUNTO	VOTACIÓN
1. Dictamen número CHPM 2021-2024/017-2022/Donación.	Aprobado por unanimidad con 15 votos
2. Dictamen número CHPM 2021-2024/018-2022/Convenio.	Aprobado por mayoría con 12 votos
3. Dictamen número CHPM 2021-2024/019-2022/Cuenta Pública.	Aprobado por unanimidad con 15 votos
4. Dictamen número CHPM 2021-2024/020-2022/Transferencia de Recursos.	Aprobado por unanimidad con 15 votos
5. Dictamen número CHPM 2021-2024/021-2022/Asignación de Recursos.	Aprobado por unanimidad con 15 votos
6. Dictamen número CIOP 2021-2024/03-2022/Segunda Modificación Programa de Obra Pública.	Aprobado por unanimidad con 15 votos

De la misma manera, le comento que en esta fecha **se envió por medio del correo institucional de este Municipio**, los documentos en formato PDF de los asuntos antes referidos.

Hago de su conocimiento lo anterior, para los efectos y trámites legales a que haya lugar, sin más por el momento le envió un cordial saludo.

A T E N T A M E N T E
San Pedro Garza García, N.L., a 24 de marzo de 2022

RECIBIDO
12:56
28 MAR 2022
SECRETARÍA DE FINANZAS Y TESORERÍA MUNICIPAL
SAN PEDRO GARZA GARCÍA, N. L.

LIC. JOSÉ RAMÍREZ DE LA ROSA
DIRECTOR DE GOBIERNO

DICTAMEN NÚMERO CHPM 2021-2024/019-2022/Cuenta Pública

AL REPUBLICANO AYUNTAMIENTO
DE SAN PEDRO GARZA GARCÍA, NUEVO LEÓN.
PRESENTE. –

A los integrantes de la Comisión de Hacienda y Patrimonio Municipal del Republicano Ayuntamiento de San Pedro Garza García, Nuevo León, mediante oficio SFT-273/2022, de fecha 16-dieciséis de marzo del 2022-dos mil veintidós, rubricado por la C.P. Rosa María Hinojosa Martínez, en su carácter de Secretaria de Finanzas y Tesorería, nos fueron turnados documentos relativos a la **Cuenta Pública Municipal del Ejercicio Fiscal 2021-dos mil veintiuno**; en virtud de lo anterior, ponemos a consideración de ese Órgano Colegiado la aprobación del presente dictamen, bajo los siguientes antecedentes y consideraciones de orden legal:

ANTECEDENTES

PRIMERO. Que, el Republicano Ayuntamiento de este Municipio, en la Segunda Sesión Ordinaria, celebrada el 15-quince de diciembre de 2020-dos mil veinte, aprobó el Presupuesto de Egresos para el ejercicio fiscal 2021-dos mil veintiuno por la cantidad de **$3'588,956,922.00 (tres mil quinientos ochenta y ocho millones novecientos cincuenta y seis mil novecientos veintidós pesos 00/100 M.N.)**, publicado el 23-veintitres de diciembre de 2020-dos mil veinte, en el Periódico Oficial del Estado de Nuevo León.

Posteriormente, el Republicano Ayuntamiento de este Municipio, en la Segunda Sesión Ordinaria, celebrada el 27-veintisiete de julio del 2021-dos mil veintiuno, aprobó una ampliación al presupuesto de egresos del ejercicio fiscal 2021-dos mil veintiuno, por **$59'000,000.00 (cincuenta y nueve millones de pesos 00/100 M.N.**, para quedar en la cantidad de **$3'647,956,922.00 (tres mil seiscientos cuarenta y siete millones novecientos cincuenta y seis mil novecientos veintidós pesos 00/100 M.N.)**

Los egresos totales del ejercicio 2021-dos mil veintiuno, ascendieron a la cantidad de **$3'142,218,487.41 (tres mil ciento cuarenta y dos millones doscientos dieciocho mil cuatrocientos ochenta y siete pesos 41/100 M.N.)**, mismos que se detallan en el ANEXO que forma parte del presente dictamen.

SEGUNDO. La Cuenta Pública Municipal del ejercicio 2021-dos mil veintiuno, está integrada por los 4-cuatro informes Trimestrales de Avance de Gestión Financiera, presentados y autorizados por el Republicano Ayuntamiento, según consta en las actas de cabildo de la Segunda Sesión Ordinaria, celebrada el 27-veintisiete de abril de 2021-dos mil veintiuno, en la Segunda Sesión Ordinaria, celebrada el 27-veintisiete de julio de 2021-dos mil veintiuno, en la Segunda Sesión Ordinaria, celebrada el 26-veintiseis de octubre 2021-dos mil veintiuno y en la Segunda Sesión Ordinaria, celebrada el 25-veinticinco de enero de 2022-dos mil veintidós.

TERCERO. Los ingresos totales del ejercicio fiscal 2021-dos mil veintiuno, ascendieron a la cantidad de **$3,092,558,014.63 (tres mil noventa y dos millones quinientos cincuenta y ocho mil catorce pesos 63/100 M.N.),** mismos que se detallan en el ANEXO que forma parte del presente dictamen.

CONSIDERACIONES

PRIMERA. Esta Comisión de Hacienda y Patrimonio Municipal, es **competente** para someter a la consideración del Republicano Ayuntamiento de San Pedro Garza García, Nuevo León, los proyectos de acuerdos, reglamentos y demás disposiciones administrativas para el buen manejo y cumplimiento de los asuntos hacendarios, como es el caso de la presente solicitud, de conformidad con lo dispuesto en las siguientes normas jurídicas, artículos 115 fracciones II y IV, de la Constitución Política de los Estados Unidos Mexicanos; 118, 119 y 120, de la Constitución Política del Estado Libre y Soberano de Nuevo León; 36, fracción V, 37, fracción I, incisos a), c), f) y h), 38, 39, 40, fracción II, 42 y 43, de la Ley de Gobierno Municipal del Estado de Nuevo León; 29, 30, 31, fracción I, 32, fracciones V, VI y X, 35, fracción II, 36, fracción II, incisos b) y e), 40 y 58, primer párrafo, del Reglamento para el Gobierno Interior del Republicano Ayuntamiento de San Pedro Garza García, Nuevo León.

SEGUNDA. Conforme a lo establecido en el artículo 115, primer párrafo y fracción IV de la Constitución Política de los Estados Unidos Mexicanos, los municipios administrarán libremente su hacienda, la cual se formará de los rendimientos de los bienes que les pertenezcan, así como de las contribuciones y otros ingresos que las legislaturas establezcan a su favor, además de revisar y fiscalizar sus cuentas públicas.

TERCERA. En términos de los artículos 63, fracción XIII, y 125, de la Constitución Política del Estado Libre y Soberano de Nuevo León, los Ayuntamientos enviarán al H. Congreso del Estado de Nuevo León, las cuentas públicas del ejercicio anterior, para que éste las apruebe o rechace en su caso, contando previamente para tal efecto con el informe de resultados enviado por el Órgano de Fiscalización Superior del Estado, en términos de la Ley de Fiscalización Superior del Estado de Nuevo León.

CUARTA. Los artículos 33, fracción III, incisos f) y j), 100, fracciones VIII, IX y XIII y 177, de la Ley de Gobierno Municipal del Estado de Nuevo León, es atribución y responsabilidad del Republicano Ayuntamiento, en materia de Hacienda Municipal, someter anualmente para fiscalización y revisión, al H. Congreso del Estado, por conducto, de la Secretaría de Finanzas y Tesorería Municipal, durante los primeros 3-tres meses de cada año, la Cuenta Pública Municipal correspondiente al año anterior.

QUINTA. El contenido de la Cuenta Pública Municipal del ejercicio fiscal 2021-dos mil veintiuno, da cumplimiento a lo dispuesto en los artículos 4 y 58 de la Ley de Disciplina Financiera de las Entidades Federativas y Municipios; 2, fracciones V, X y XI, 4, 7 y 9, de la Ley de Fiscalización Superior del Estado de Nuevo León; 6, regla 3, de la Ley de Ingresos de los Municipios del Estado de Nuevo León, para el año 2021-dos mil veintiuno; 1, 2, 3, 6, 7, 46, fracción I, incisos a), b), c), d), e), g) y h), fracción II, incisos a) y b), 48, 52 y 55, de la Ley General de Contabilidad Gubernamental, así mismo, la Cuenta Pública Municipal del ejercicio fiscal 2021-

dos mil veintiuno y su Anexo, se armoniza y presenta conforme a lo dispuesto en el Acuerdo por el que se armoniza la estructura de las cuentas públicas y Criterios para la elaboración y presentación homogénea de la información financiera y de los formatos a que hace referencia la Ley de Disciplina Financiera de las Entidades Federativas y los Municipios, vigentes, emitidos por el Consejo Nacional de Armonización Contable –CONAC-. Adicionalmente, en cumplimiento a lo establecido en el artículo 9, de la Ley de Fiscalización Superior del Estado de Nuevo León, se incluye documentación relativa a la entrega-recepción y el análisis de la glosa de las cuentas de la Administración Municipal del periodo constitucional del 2018-dos mil dieciocho-2021-dos mil veintiuno.

Integrándose con los documentos indicados en los preceptos de orden legal que se refieren a continuación:

CUMPLIMIENTO DE LOS ESTADOS FINANCIEROS

Ley General de Contabilidad Gubernamental

1. Estado de Actividades
2. Estado de Situación Financiera
3. Estado de Variaciones en la Hacienda Pública/Patrimonio
4. Estado de Cambios de la Situación Financiera
5. Estado de Flujo de Efectivo
6. Notas a los Estados Financieros
7. Estado Analítico del Activo
8. Estado Analítico del Pasivo /Hacienda
9. Estado Analítico de la Deuda y Otros Pasivos
10. Estado Analítico de los Ingresos Presupuestales
11. Estado Analítico de los Egresos Presupuestales:
    a. Clasificación por Objeto del Gasto
    b. Clasificación Económica
    c. Clasificación Administrativa
    d. Clasificación Funcional

Ley de Disciplina Financiera de las Entidades Federativas y los Municipios

1. Estado de Situación Financiera Detallado (Formato 1)
2. Informe Analítico de la Deuda Pública y Otros Pasivos (Formato 2)
3. Informe Analítico de Obligaciones Diferentes de Financiamientos (Formato 3)
4. Balance Presupuestario (Formato 4)

5. Estado Analítico de Ingresos Detallado (Formato 5)
6. Estado Analítico del Ejercicio del Presupuesto de Egresos Detallado (Clasificación por Objeto del Gasto; Formato 6 a)
7. Estado Analítico del Ejercicio del Presupuesto de Egresos Detallado (Clasificación Administrativa; Formato 6 b)
8. Estado Analítico del Ejercicio del Presupuesto de Egresos Detallado (Clasificación Funcional; Formato 6 c)
9. Estado Analítico del Ejercicio del Presupuesto de Egresos Detallado (Clasificación de Servicios Personales por Categoría; Formato 6 d)
10. Anexo 3 Guía de Cumplimiento de la LDF

Estados Financieros Consolidados y sus Notas

Dictamen de Auditores Independientes

1.- Ingresos

- Ingresos por Programa y Subprograma
- Participaciones
- Aportaciones Federales y Estatales
- Fondo de Aportaciones (Ramo 33)
- Cuentas por Cobrar al 31 de diciembre 2021
- Resumen Anual Sobre los Subsidios Otorgados Durante el Ejercicio

2.- Egresos

- Egresos Programa y Subprograma
- Inversiones
- Aportaciones del Ramo 33 Fondo III y Fondo IV

3.- Patrimonio Municipal

- Informe Sobre la Situación Patrimonial
- Relativos al Patrimonio Municipal

4.- Deuda Pública Municipal

- Pasivos a Largo Plazo
- Pasivo A.P.P. Al 31 de diciembre del 2021

5.- Relación de Cuentas Bancarias Productivas Específicas

6.- Resumen de Juicios y Demandas

7.- Avances del Plan Municipal de Desarrollo 2018-2021

8.- Calificación Crediticia

9.- Glosa de las cuentas de la Administración Municipal 2018-2021

10.- Entrega-Recepción de la Administración Municipal 2018-2021

11.- Dictamen de Auditores Independientes

SEXTA. - La suscrita Comisión de Hacienda y Patrimonio Municipal, en ejercicio de las facultades que le confieren los dispositivos legales invocados en las Consideraciones; así como, lo que se desprende de las documentales que acompañan a la propuesta indicada en los Antecedentes de este dictamen; en la sesión celebrada el 17-diecisiete de marzo del 2022-dos mil veintidós, después de llevar a cabo un ejercicio de estudio, análisis, evaluación y deliberación, se consideró factible dictaminar en sentido **POSITIVO,** aprobar el envío de la **Cuenta Pública Municipal del Ejercicio Fiscal del año 2021-dos mil veintiuno,** la cual deberá ser presentada al H. Congreso del Estado de Nuevo León, en tiempo y forma, a más tardar el día 31-treinta y uno de marzo de 2022-dos mil veintidós, de conformidad con las disposiciones de orden legal anteriormente mencionadas.

Por lo expuesto y fundado, y de conformidad con lo dispuesto en los artículos 38, de la Ley de Gobierno Municipal del Estado de Nuevo León; y, 40 y 58, primer párrafo del Reglamento para el Gobierno Interior del Republicano Ayuntamiento de San Pedro Garza García, Nuevo León, este Órgano Colegiado Municipal somete a discusión y en su caso aprobación del Republicano Ayuntamiento de San Pedro Garza García, Nuevo León, el siguiente:

ACUERDO

PRIMERO. Se **APRUEBA** enviar al H. Congreso del Estado de Nuevo León, para su fiscalización y revisión, **la Cuenta Pública Municipal del Ejercicio Fiscal del año 2021-dos mil veintiuno**, de conformidad con los antecedentes y consideraciones expuestos en este Dictamen.

SEGUNDO. La Secretaría del Republicano Ayuntamiento se coordinará con la Secretaría de Finanzas y Tesorería del municipio de San Pedro Garza García, Nuevo León, para enviar al H. Congreso del Estado de Nuevo León y a la Auditoria Superior del Estado de Nuevo León, **la Cuenta Pública Municipal del Ejercicio Fiscal del año 2021-dos mil veintiuno**, a más tardar el 31-treinta y uno de marzo de 2022-dos mil veintidós.

TERCERO. Se solicita al C. Presidente Municipal tenga a bien, ordenar la publicación del presente Dictamen y su anexo que consiste en la Cuenta Pública Municipal del Ejercicio Fiscal del año 2021-dos mil veintiuno y documentos que le acompañan, en el Periódico Oficial del Estado de Nuevo León, en el Periódico Oficial del Estado de Nuevo León, de conformidad con lo establecido en los artículos 35, Apartado A, fracción XII, 65 y 66, fracción II, de la Ley de Gobierno Municipal del Estado de Nuevo León; y 109, fracción II, del Reglamento para el Gobierno Interior del Republicano Ayuntamiento de San Pedro Garza García, Nuevo León; adicionalmente publíquese en la Gaceta Municipal, conforme a lo dispuesto en los artículos 98, fracción XIX y 222, tercer párrafo, de la ley antes mencionada.

CUARTO. Gírense las instrucciones al C. Secretario del Ayuntamiento, para que informe por escrito a este Órgano Colegiado del cumplimiento de este acuerdo.

QUINTO. Gírense las instrucciones a los C.C. Presidente Municipal, al Secretario del Republicano Ayuntamiento y a la Secretaria de Finanzas y Tesorería, del municipio de San Pedro Garza García, Nuevo León, para el exacto cumplimiento del presente acuerdo.

SEXTO. El presente Acuerdo entrará en vigor al momento de su aprobación.

SÉPTIMO. Súrtanse los efectos legales a que haya lugar, conforme a lo acordado por esta H. Autoridad.

San Pedro Garza García, Nuevo León, a 17 de marzo del 2022.

ASÍ LO DICTAMINAN Y FIRMAN LOS INTEGRANTES DE LA COMISIÓN DE HACIENDA Y PATRIMONIO MUNICIPAL DEL REPUBLICANO AYUNTAMIENTO SAN PEDRO GARZA GARCÍA, NUEVO LEÓN.

C. FRANCISCO JUAN GARZA BARBOSA
SÍNDICO PRIMERO Y PRESIDENTE DE LA COMISIÓN
A FAVOR DEL DICTAMEN

SE[illegible] DEL R. AYUNTAMIENTO

C. MARÍA TERESA RIVERA TUÑÓN
QUINTA REGIDORA Y SECRETARIA DE LA COMISIÓN
A FAVOR DEL DICTAMEN

C. JOSÉ ANTONIO RODARTE BARRAZA
DÉCIMO REGIDOR Y VOCAL DE LA COMISIÓN
A FAVOR DEL DICTAMEN

ULTIMA FOJA DEL DICTAMEN NÚMERO CHPM 2021-2024/019-2022/Cuenta Pública

San Pedro
Garza García

Municipio de San Pedro Garza García, N.L.
Gobierno Municipal 2021-2024
Cuenta Pública 2021

San Pedro Garza García N.L. 17 de Marzo 2022

Así firman el anexo del Dictamen los integrantes de la Comisión de Hacienda y Patrimonio Municipal

C. FRANCISCO JUAN GARZA BARBOSA
SÍNDICO PRIMERO Y PRESIDENTE DE LA COMISIÓN

C. MARIA TERESA RIVERA TUÑÓN
QUINTA REGIDORA Y SECRETARIA DE LA COMISIÓN

C. JOSÉ ANTONIO RODARTE BARRAZA
DÉCIMO REGIDOR Y VOCAL DE LA COMISIÓN

ÚLTIMA FOJA DE UN TOTAL DE 206 QUE CONTIENE FIRMAS DE LOS INTEGRANTES DE LA COMISIÓN DE HACIENDA Y PATRIMONIO MUNICIPAL, CORRESPONDIENTES AL ANEXO DEL DICTAMEN NÚMERO CHPM 2021-2024/019-2022/CUENTA PUBLICA, RELATIVO A LA CUENTA PÚBLICA 2021.

El suscrito, **Gabino Medrano Rodríguez,** Director General de Asuntos Jurídicos con la facultad delegada por el **Lic. José Dávalos Siller,** Secretario del R. Ayuntamiento de San Pedro Garza García, Nuevo León, mediante acuerdo delegatorio publicado en el Periódico Oficial del Estado en fecha 06 de octubre del año 2021.....

.....C E R T I F I C A.....

Que la presente copia es fiel, correcta y concuerda en todas y cada una de sus partes con su original, el cual se encuentra **en los archivos de la Secretaría del Ayuntamiento del municipio de San Pedro Garza García, Nuevo León.** Va en **212-doscientos doce-fojas útiles.** Se expide en San Pedro Garza García, Nuevo León, a los **28-veintiocho-días** del mes de **marzo** del año **2022** dos mil **veintidós.**

Director General de Asuntos Jurídicos

GABINO MEDRANO RODRÍGUEZ

Folio 00001669
Ref. Oficio SA-DG-320/2022
Cotejó Lic. Perla Lizzeth Villarreal Robledo
Revisó Lic. Alicia Lozano Escalante

EL C. LIC. JOSÉ DÁVALOS SILLER, SECRETARIO DEL R. AYUNTAMIENTO DE SAN PEDRO GARZA GARCÍA, NUEVO LEÓN.

C E R T I F I C A: - QUE EN ACTAS DEL R. AYUNTAMIENTO DE LA ADMINISTRACIÓN 2021-2024 OBRA LA SEGUNDA SESIÓN ORDINARIA DEL MES DE MARZO, DE FECHA 23 DE MARZO DE 2022, QUE EN LA PARTE CONDUCENTE DICE.....

El C. Presidente Municipal, Lic. Miguel Bernardo Treviño de Hoyos, expresó: Buenas tardes Síndicos y Regidores, en términos de lo dispuesto por los artículos 44 al 49 de la Ley de Gobierno Municipal del Estado de Nuevo León y 65 bis, 68 al 90 del Reglamento para el Gobierno Interior del Republicano Ayuntamiento de San Pedro Garza García Nuevo León, y demás relativos de ambos ordenamientos, se les ha convocado el día de hoy 23 de marzo de 2022, a las 15:30 horas, a fin de celebrar la Segunda Sesión Ordinaria del mes de marzo, solicito al ciudadano Secretario del Ayuntamiento me asista en la celebración de esta sesión.

El C. Secretario del R. Ayuntamiento, Lic. José Dávalos Siller, expresó: Con mucho gusto Señor Presidente Municipal.

Buenas tardes señores y señoras, Síndicos y Regidores.

SECRETARIA DE AYUNTAMIENTO

En atención al acuerdo aprobado por el Republicano Ayuntamiento en la Primera Sesión Ordinaria del mes de abril, celebrada el 21 de abril de 2020, en el que se autorizó a celebrar las sesiones a distancia durante el período en que permanezca vigente la Declaratoria de emergencia por el Covid-19 (virus SARS-CoV2) emitida el 17 de marzo de 2020 por el Presidente Municipal y Presidente del Consejo Municipal de Protección Civil de San Pedro Garza García, Nuevo León, algunos miembros de este Ayuntamiento seguirán a distancia los trabajos de esta Sesión.

En esta sesión a distancia, los integrantes del Republicano Ayuntamiento y el de la voz, deberemos mantener la cámara encendida y el micrófono apagado, excepto cuando sea concedido el uso de la palabra. Si algún integrante desea pedir el uso de la palabra lo hará manifestándolo por escrito en el chat de la sesión y quienes estén presentes en la Sala de Cabildo lo harán levantando la mano para que personal de la Dirección de Gobierno registre la solicitud respectiva.

Procedo a tomar lista de asistencia.

Presidente Municipal:
C. Miguel Bernardo Treviño de Hoyos **Presente**

Síndico Primero y Síndica Segunda:
C. Francisco Juan Garza Barbosa **Presente**
C. Martha María Reynoso Elizondo **Presente**

Regidoras y Regidores:
C. Daniela Nohemí Gómez Guerrero **Presente**
C. Javier González Alcántara Cáceres **Presente,** Muy buenas tardes a todos.

El C. Secretario del R. Ayuntamiento, Lic. José Dávalos Siller, expresó: Buenas tardes Regidor.

C. Vivianne Clariond Domene **Presente**
C. Eduardo Armando Aguilar Valdez **Presente**, Buenas tardes.

El C. Secretario del R. Ayuntamiento, Lic. José Dávalos Siller, expresó:

C. María Teresa Rivera Tuñón	**Presente**
C. Pedro Lona Juárez	**Presente**
C. María Estela Yturria García	**Presente**
C. Rodolfo Mendoza Elizondo	**Presente**
C. María Del Rosario Galván García	**Presente**
C. José Antonio Rodarte Barraza	**Presente**
C. Brenda Tafich Lankenau	**Presente**, buenas tardes.
C. María de los Dolores Suárez Garza	**Presente**, buenas tardes.

El C. Secretario del R. Ayuntamiento, Lic. José Dávalos Siller, expresó: Buenas tardes. Existe quórum legal.

Informo que está con nosotros en esta sesión a distancia, la Contadora Rosa María Hinojosa Martínez, Secretaria de Finanzas y Tesorería.

Bienvenida Tesorera.

La C. Secretaria de Finanzas y Tesorería, C.P. Rosa María Hinojosa Martínez, expresó: Gracias, buenas tardes a todos.

El C. Secretario del R. Ayuntamiento, Lic. José Dávalos Siller, expresó: A continuación, someto a su consideración el siguiente:

ORDEN DEL DÍA:

1. **Lista de asistencia y declaración de quórum legal.**
2. **Lectura y en su caso, aprobación del Orden del Día.**
3. **Aprobación del Acta del Republicano Ayuntamiento correspondiente a la Primera Sesión Ordinaria del mes de marzo, celebrada el 8 de marzo de 2020.**
4. **Informe de cumplimiento de acuerdos.**
5. **Informe de Comisiones.**

COMISIÓN DE HACIENDA Y PATRIMONIO MUNICIPAL

1. **Dictamen número CHPM 2021-2024/017-2022/Donación.**
2. **Dictamen número CHPM 2021-2024/018-2022/Convenio.**
3. **Dictamen número CHPM 2021-2024/019-2022/Cuenta Pública.**
4. **Dictamen número CHPM 2021-2024/020-2022/Transferencia de Recursos.**
5. **Dictamen número CHPM 2021-2024/021-2022/Asignación de Recursos.**

COMISIÓN DE INFRAESTRUCTURA Y OBRAS PÚBLICAS

1. **Dictamen número CIOP 2021-2024/03-2022/Segunda Modificación Programa de Obra Pública.**

COMISIÓN DE ORDENAMIENTO Y DESARROLLO URBANO

1. **Dictamen número CODU 2021-2024/520-2022/Ampliación Casa.**
2. **Dictamen número CODU 2021-2024/521-2022/Construcción Multifamiliar.**

6. **Asuntos Generales.**
7. **Clausura.**

.....

.....

.....

Se aprueba el Orden del Día programado para esta Segunda Sesión Ordinaria del R. Ayuntamiento del mes de marzo de 2022. Si están de acuerdo con ello, favor de manifestarlo de la forma acostumbrada. Quienes estén a favor, gracias, en contra, abstenciones.

Presidente Municipal:

C. Miguel Bernardo Treviño de Hoyos	**A favor**

Síndico Primero y Síndica Segunda:

C. Francisco Juan Garza Barbosa	**A favor**
C. Martha María Reynoso Elizondo	**A favor**

Regidoras y Regidores:

C. Daniela Nohemí Gómez Guerrero	**A favor**
C. Javier González Alcántara Cáceres	**A favor**
C. Vivianne Clariond Domene	**A favor**
C. Eduardo Armando Aguilar Valdez	**A favor**
C. María Teresa Rivera Tuñón	**A favor**
C. Pedro Lona Juárez	**A favor**
C. María Estela Yturria García	**A favor**
C. Rodolfo Mendoza Elizondo	**A favor**
C. María Del Rosario Galván García	**A favor**
C. José Antonio Rodarte Barraza	**A favor**
C. Brenda Tafich Lankenau	**A favor**
C. María de los Dolores Suárez Garza	**A favor**

SE APRUEBA POR UNANIMIDAD. Con 15 votos a favor.

.....

.....

.....

Continuando con el uso de la palabra el C. Secretario del R. Ayuntamiento, expresó: Antes de pasar al punto 5 del Orden del Día, **someto a su consideración la dispensa de la lectura de los dictámenes referidos en el Orden del Día, así como la intervención del personal administrativo, en caso de ser necesario. Si están de acuerdo con ello, favor de manifestarlo de la forma acostumbrada. Quienes estén a favor, gracias, en contra, abstenciones.**

Presidente Municipal:

C. Miguel Bernardo Treviño de Hoyos	**A favor**

Síndico Primero y Síndica Segunda:

C. Francisco Juan Garza Barbosa	**A favor**
C. Martha María Reynoso Elizondo	**A favor**

Regidoras y Regidores:

C. Daniela Nohemí Gómez Guerrero	**A favor**
C. Javier González Alcántara Cáceres	**A favor**
C. Vivianne Clariond Domene	**A favor**
C. Eduardo Armando Aguilar Valdez	**A favor**
C. María Teresa Rivera Tuñón	**A favor**
C. Pedro Lona Juárez	**A favor**
C. María Estela Yturria García	**A favor**
C. Rodolfo Mendoza Elizondo	**A favor**
C. María Del Rosario Galván García	**A favor**
C. José Antonio Rodarte Barraza	**A favor**
C. Brenda Tafich Lankenau	**A favor**
C. María de los Dolores Suárez Garza	**A favor**

SE APRUEBA POR UNANIMIDAD. Con 15 votos a favor.

.....

.....

.....

Continuando con el uso de la palabra el C. Secretario del R. Ayuntamiento, expresó: Se cede de nueva cuenta el uso de la palabra al Síndico Primero Francisco Juan Garza Barbosa, para la presentación del siguiente dictamen.

Síndico Primero, C. Francisco Juan Garza Barbosa. Gracias Secretario.
Presentamos a su consideración, el dictamen número CHPM 2021-2024/019-2022/Cuenta Pública.

San Pedro
Garza García

Municipio de San Pedro Garza García, N.L.
Gobierno Municipal 2021-2024
Cuenta Pública 2021

San Pedro Garza García N.L. 17 de Marzo 2022

Así firman el anexo del Dictamen los integrantes de la Comisión de Hacienda y Patrimonio Municipal

C. FRANCISCO JUAN GARZA BARBOSA
SÍNDICO PRIMERO Y PRESIDENTE DE LA COMISIÓN

C. MARIA TERESA RIVERA TUÑÓN
QUINTA REGIDORA Y SECRETARIA DE LA COMISIÓN

C. JOSÉ ANTONIO RODARTE BARRAZA
DÉCIMO REGIDOR Y VOCAL DE LA COMISIÓN

ÚLTIMA FOJA DE UN TOTAL DE 206 QUE CONTIENE FIRMAS DE LOS INTEGRANTES DE LA COMISIÓN DE HACIENDA Y PATRIMONIO MUNICIPAL, CORRESPONDIENTES AL ANEXO DEL DICTAMEN NÚMERO CHPM 2021-2024/019-2022/CUENTA PÚBLICA, RELATIVO A LA CUENTA PÚBLICA 2021.

.....
.....
.....

Se aprueba el Dictamen número CHPM 2021-2024/019-2022/Cuenta Pública, en los términos expuestos. Si están de acuerdo con ello, favor de manifestarlo de la forma acostumbrada. Quienes estén a favor, gracias, en contra, abstenciones.

Presidente Municipal:

C. Miguel Bernardo Treviño de Hoyos	**A favor**

Síndico Primero y Síndica Segunda:

C. Francisco Juan Garza Barbosa	**A favor**
C. Martha María Reynoso Elizondo	**A favor**

Regidoras y Regidores:

C. Daniela Nohemí Gómez Guerrero	**A favor**
C. Javier González Alcántara Cáceres	**A favor**
C. Vivianne Clariond Domene	**A favor**
C. Eduardo Armando Aguilar Valdez	**A favor**
C. María Teresa Rivera Tuñón	**A favor**
C. Pedro Lona Juárez	**A favor**
C. María Estela Yturria García	**A favor**
C. Rodolfo Mendoza Elizondo	**A favor**
C. María Del Rosario Galván García	**A favor**
C. José Antonio Rodarte Barraza	**A favor**
C. Brenda Tafich Lankenau	**A favor**
C. María de los Dolores Suárez Garza	**A favor**

SE APRUEBA POR UNANIMIDAD. Con 15 votos a favor.

.....

.....

.....

El C. Secretario del R. Ayuntamiento, Lic. José Dávalos Siller, expresó: Por último, en el **PUNTO 7** del Orden del Día, habiendo sido agotados los puntos agendados para esta Sesión y siendo las 16:38-dieciseis horas con treinta y ocho minutos- me permito declarar clausurados los trabajos de la misma. Que tenga ustedes muy buenas tardes, muchas gracias.

.....

.....

.....

La presente certificación, se expide en términos de lo establecido por el artículo 98 fracción XIII, de la Ley de Gobierno Municipal del Estado de Nuevo León, a los 24-veinticuatro días del mes de marzo de 2022 -dos mil veintidós.

A T E N T A M E N T E
El C. SECRETARIO DEL R. AYUNTAMIENTO

LIC. JOSÉ DÁVALOS SILLER

DICTAMEN NÚMERO CHPM 2021-2024/019-2022/Cuenta Pública

AL REPUBLICANO AYUNTAMIENTO
DE SAN PEDRO GARZA GARCÍA, NUEVO LEÓN.
PRESENTE. –

A los integrantes de la Comisión de Hacienda y Patrimonio Municipal del Republicano Ayuntamiento de San Pedro Garza García, Nuevo León, mediante oficio SFT-273/2022, de fecha 16-dieciséis de marzo del 2022-dos mil veintidós, rubricado por la C.P. Rosa María Hinojosa Martínez, en su carácter de Secretaria de Finanzas y Tesorería, nos fueron turnados documentos relativos a la **Cuenta Pública Municipal del Ejercicio Fiscal 2021-dos mil veintiuno;** en virtud de lo anterior, ponemos a consideración de ese Órgano Colegiado la aprobación del presente dictamen, bajo los siguientes antecedentes y consideraciones de orden legal:

ANTECEDENTES

PRIMERO. Que, el Republicano Ayuntamiento de este Municipio, en la Segunda Sesión Ordinaria, celebrada el 15-quince de diciembre de 2020-dos mil veinte, aprobó el Presupuesto de Egresos para el ejercicio fiscal 2021-dos mil veintiuno por la cantidad de **$3'588,956,922.00 (tres mil quinientos ochenta y ocho millones novecientos cincuenta y seis mil novecientos veintidós pesos 00/100 M.N.)**, publicado el 23-veintitres de diciembre de 2020-dos mil veinte, en el Periódico Oficial del Estado de Nuevo León.

Posteriormente, el Republicano Ayuntamiento de este Municipio, en la Segunda Sesión Ordinaria, celebrada el 27-veintisiete de julio del 2021-dos mil veintiuno, aprobó una ampliación al presupuesto de egresos del ejercicio fiscal 2021-dos mil veintiuno, por **$59'000,000.00 (cincuenta y nueve millones de pesos 00/100 M.N.**, para quedar en la cantidad de **$3'647,956,922.00 (tres mil seiscientos cuarenta y siete millones novecientos cincuenta y seis mil novecientos veintidós pesos 00/100 M.N.)**

Los egresos totales del ejercicio 2021-dos mil veintiuno, ascendieron a la cantidad de **$3'142,218,487.41 (tres mil ciento cuarenta y dos millones doscientos dieciocho mil cuatrocientos ochenta y siete pesos 41/100 M.N.)**, mismos que se detallan en el ANEXO que forma parte del presente dictamen.

SEGUNDO. La Cuenta Pública Municipal del ejercicio 2021-dos mil veintiuno, está integrada por los 4-cuatro informes Trimestrales de Avance de Gestión Financiera, presentados y autorizados por el Republicano Ayuntamiento, según consta en las actas de cabildo de la Segunda Sesión Ordinaria, celebrada el 27-veintisiete de abril de 2021-dos mil veintiuno, en la Segunda Sesión Ordinaria, celebrada el 27-veintisiete de julio de 2021-dos mil veintiuno, en la Segunda Sesión Ordinaria, celebrada el 26-veintiseis de octubre 2021-dos mil veintiuno y en la Segunda Sesión Ordinaria, celebrada el 25-veinticinco de enero de 2022-dos mil veintidós.

TERCERO. Los ingresos totales del ejercicio fiscal 2021-dos mil veintiuno, ascendieron a la cantidad de **$3,092,558,014.63 (tres mil noventa y dos millones quinientos cincuenta y ocho mil catorce pesos 63/100 M.N.),** mismos que se detallan en el ANEXO que forma parte del presente dictamen.

CONSIDERACIONES

PRIMERA. Esta Comisión de Hacienda y Patrimonio Municipal, es **competente** para someter a la consideración del Republicano Ayuntamiento de San Pedro Garza García, Nuevo León, los proyectos de acuerdos, reglamentos y demás disposiciones administrativas para el buen manejo y cumplimiento de los asuntos hacendarios, como es el caso de la presente solicitud, de conformidad con lo dispuesto en las siguientes normas jurídicas, artículos 115 fracciones II y IV, de la Constitución Política de los Estados Unidos Mexicanos; 118, 119 y 120, de la Constitución Política del Estado Libre y Soberano de Nuevo León; 36, fracción V, 37, fracción I, incisos a), c), f) y h), 38, 39, 40, fracción II, 42 y 43, de la Ley de Gobierno Municipal del Estado de Nuevo León; 29, 30, 31, fracción I, 32, fracciones V, VI y X, 35, fracción II, 36, fracción II, incisos b) y e), 40 y 58, primer párrafo, del Reglamento para el Gobierno Interior del Republicano Ayuntamiento de San Pedro Garza García, Nuevo León.

SEGUNDA. Conforme a lo establecido en el artículo 115, primer párrafo y fracción IV de la Constitución Política de los Estados Unidos Mexicanos, los municipios administrarán libremente su hacienda, la cual se formará de los rendimientos de los bienes que les pertenezcan, así como de las contribuciones y otros ingresos que las legislaturas establezcan a su favor, además de revisar y fiscalizar sus cuentas públicas.

TERCERA. En términos de los artículos 63, fracción XIII, y 125, de la Constitución Política del Estado Libre y Soberano de Nuevo León, los Ayuntamientos enviarán al H. Congreso del Estado de Nuevo León, las cuentas públicas del ejercicio anterior, para que éste las apruebe o rechace en su caso, contando previamente para tal efecto con el informe de resultados enviado por el Órgano de Fiscalización Superior del Estado, en términos de la Ley de Fiscalización Superior del Estado de Nuevo León.

CUARTA. Los artículos 33, fracción III, incisos f) y j), 100, fracciones VIII, IX y XIII y 177, de la Ley de Gobierno Municipal del Estado de Nuevo León, es atribución y responsabilidad del Republicano Ayuntamiento, en materia de Hacienda Municipal, someter anualmente para fiscalización y revisión, al H. Congreso del Estado, por conducto, de la Secretaría de Finanzas y Tesorería Municipal, durante los primeros 3-tres meses de cada año, la Cuenta Pública Municipal correspondiente al año anterior.

QUINTA. El contenido de la Cuenta Pública Municipal del ejercicio fiscal 2021-dos mil veintiuno, da cumplimiento a lo dispuesto en los artículos 4 y 58 de la Ley de Disciplina Financiera de las Entidades Federativas y Municipios; 2, fracciones V, X y XI, 4, 7 y 9, de la Ley de Fiscalización Superior del Estado de Nuevo León; 6, regla 3, de la Ley de Ingresos de los Municipios del Estado de Nuevo León, para el año 2021-dos mil veintiuno; 1, 2, 3, 6, 7, 46, fracción I, incisos a), b), c), d), e), g) y h), fracción II, incisos a) y b), 48, 52 y 55, de la Ley General de Contabilidad Gubernamental, así mismo, la Cuenta Pública Municipal del ejercicio fiscal 2021-

dos mil veintiuno y su Anexo, se armoniza y presenta conforme a lo dispuesto en el Acuerdo por el que se armoniza la estructura de las cuentas públicas y Criterios para la elaboración y presentación homogénea de la información financiera y de los formatos a que hace referencia la Ley de Disciplina Financiera de las Entidades Federativas y los Municipios, vigentes, emitidos por el Consejo Nacional de Armonización Contable –CONAC-. Adicionalmente, en cumplimiento a lo establecido en el artículo 9, de la Ley de Fiscalización Superior del Estado de Nuevo León, se incluye documentación relativa a la entrega-recepción y el análisis de la glosa de las cuentas de la Administración Municipal del periodo constitucional del 2018-dos mil dieciocho-2021-dos mil veintiuno.

Integrándose con los documentos indicados en los preceptos de orden legal que se refieren a continuación:

CUMPLIMIENTO DE LOS ESTADOS FINANCIEROS

Ley General de Contabilidad Gubernamental

1. Estado de Actividades
2. Estado de Situación Financiera
3. Estado de Variaciones en la Hacienda Pública/Patrimonio
4. Estado de Cambios de la Situación Financiera
5. Estado de Flujo de Efectivo
6. Notas a los Estados Financieros
7. Estado Analítico del Activo
8. Estado Analítico del Pasivo /Hacienda
9. Estado Analítico de la Deuda y Otros Pasivos
10. Estado Analítico de los Ingresos Presupuestales
11. Estado Analítico de los Egresos Presupuestales:
    a. Clasificación por Objeto del Gasto
    b. Clasificación Económica
    c. Clasificación Administrativa
    d. Clasificación Funcional

Ley de Disciplina Financiera de las Entidades Federativas y los Municipios

1. Estado de Situación Financiera Detallado (Formato 1)
2. Informe Analítico de la Deuda Pública y Otros Pasivos (Formato 2)
3. Informe Analítico de Obligaciones Diferentes de Financiamientos (Formato 3)
4. Balance Presupuestario (Formato 4)

5. Estado Analítico de Ingresos Detallado (Formato 5)
6. Estado Analítico del Ejercicio del Presupuesto de Egresos Detallado (Clasificación por Objeto del Gasto; Formato 6 a)
7. Estado Analítico del Ejercicio del Presupuesto de Egresos Detallado (Clasificación Administrativa; Formato 6 b)
8. Estado Analítico del Ejercicio del Presupuesto de Egresos Detallado (Clasificación Funcional; Formato 6 c)
9. Estado Analítico del Ejercicio del Presupuesto de Egresos Detallado (Clasificación de Servicios Personales por Categoría; Formato 6 d)
10. Anexo 3 Guía de Cumplimiento de la LDF

Estados Financieros Consolidados y sus Notas

Dictamen de Auditores Independientes

1.- Ingresos

- Ingresos por Programa y Subprograma
- Participaciones
- Aportaciones Federales y Estatales
- Fondo de Aportaciones (Ramo 33)
- Cuentas por Cobrar al 31 de diciembre 2021
- Resumen Anual Sobre los Subsidios Otorgados Durante el Ejercicio

2.- Egresos

- Egresos Programa y Subprograma
- Inversiones
- Aportaciones del Ramo 33 Fondo III y Fondo IV

3.- Patrimonio Municipal

- Informe Sobre la Situación Patrimonial
- Relativos al Patrimonio Municipal

4.- Deuda Pública Municipal

- Pasivos a Largo Plazo
- Pasivo A.P.P. Al 31 de diciembre del 2021

5.- Relación de Cuentas Bancarias Productivas Específicas

6.- Resumen de Juicios y Demandas

7.- Avances del Plan Municipal de Desarrollo 2018-2021

8.- Calificación Crediticia

9.- Glosa de las cuentas de la Administración Municipal 2018-2021

10.- Entrega-Recepción de la Administración Municipal 2018-2021

11.- Dictamen de Auditores Independientes

SEXTA. - La suscrita Comisión de Hacienda y Patrimonio Municipal, en ejercicio de las facultades que le confieren los dispositivos legales invocados en las Consideraciones; así como, lo que se desprende de las documentales que acompañan a la propuesta indicada en los Antecedentes de este dictamen; en la sesión celebrada el 17-diecisiete de marzo del 2022-dos mil veintidós, después de llevar a cabo un ejercicio de estudio, análisis, evaluación y deliberación, se consideró factible dictaminar en sentido **POSITIVO,** aprobar el envío de la **Cuenta Pública Municipal del Ejercicio Fiscal del año 2021-dos mil veintiuno,** la cual deberá ser presentada al H. Congreso del Estado de Nuevo León, en tiempo y forma, a más tardar el día 31-treinta y uno de marzo de 2022-dos mil veintidós, de conformidad con las disposiciones de orden legal anteriormente mencionadas.

Por lo expuesto y fundado, y de conformidad con lo dispuesto en los artículos 38, de la Ley de Gobierno Municipal del Estado de Nuevo León; y, 40 y 58, primer párrafo del Reglamento para el Gobierno Interior del Republicano Ayuntamiento de San Pedro Garza García, Nuevo León, este Órgano Colegiado Municipal somete a discusión y en su caso aprobación del Republicano Ayuntamiento de San Pedro Garza García, Nuevo León, el siguiente:

ACUERDO

PRIMERO. Se **APRUEBA** enviar al H. Congreso del Estado de Nuevo León, para su fiscalización y revisión, **la Cuenta Pública Municipal del Ejercicio Fiscal del año 2021-dos mil veintiuno**, de conformidad con los antecedentes y consideraciones expuestos en este Dictamen.

SEGUNDO. La Secretaría del Republicano Ayuntamiento se coordinará con la Secretaría de Finanzas y Tesorería del municipio de San Pedro Garza García, Nuevo León, para enviar al H. Congreso del Estado de Nuevo León y a la Auditoria Superior del Estado de Nuevo León, **la Cuenta Pública Municipal del Ejercicio Fiscal del año 2021-dos mil veintiuno**, a más tardar el 31-treinta y uno de marzo de 2022-dos mil veintidós.

TERCERO. Se solicita al C. Presidente Municipal tenga a bien, ordenar la publicación del presente Dictamen y su anexo que consiste en la Cuenta Pública Municipal del Ejercicio Fiscal del año 2021-dos mil veintiuno y documentos que le acompañan, en el Periódico Oficial del Estado de Nuevo León, en el Periódico Oficial del Estado de Nuevo León, de conformidad con lo establecido en los artículos 35, Apartado A, fracción XII, 65 y 66, fracción II, de la Ley de Gobierno Municipal del Estado de Nuevo León; y 109, fracción II, del Reglamento para el Gobierno Interior del Republicano Ayuntamiento de San Pedro Garza García, Nuevo León; adicionalmente publíquese en la Gaceta Municipal, conforme a lo dispuesto en los artículos 98, fracción XIX y 222, tercer párrafo, de la ley antes mencionada.

CUARTO. Gírense las instrucciones al C. Secretario del Ayuntamiento, para que informe por escrito a este Órgano Colegiado del cumplimiento de este acuerdo.

QUINTO. Gírense las instrucciones a los C.C. Presidente Municipal, al Secretario del Republicano Ayuntamiento y a la Secretaria de Finanzas y Tesorería, del municipio de San Pedro Garza García, Nuevo León, para el exacto cumplimiento del presente acuerdo.

SEXTO. El presente Acuerdo entrará en vigor al momento de su aprobación.

SÉPTIMO. Súrtanse los efectos legales a que haya lugar, conforme a lo acordado por esta H. Autoridad.

San Pedro Garza García, Nuevo León, a 17 de marzo del 2022.

ASÍ LO DICTAMINAN Y FIRMAN LOS INTEGRANTES DE LA COMISIÓN DE HACIENDA Y PATRIMONIO MUNICIPAL DEL REPUBLICANO AYUNTAMIENTO SAN PEDRO GARZA GARCÍA, NUEVO LEÓN.

C. FRANCISCO JUAN GARZA BARBOSA
SÍNDICO PRIMERO Y PRESIDENTE DE LA COMISIÓN
A FAVOR DEL DICTAMEN

C. MARÍA TERESA RIVERA TUÑÓN
QUINTA REGIDORA Y SECRETARIA DE LA COMISIÓN
A FAVOR DEL DICTAMEN

C. JOSÉ ANTONIO RODARTE BARRAZA
DÉCIMO REGIDOR Y VOCAL DE LA COMISIÓN
A FAVOR DEL DICTAMEN

ULTIMA FOJA DEL DICTAMEN NÚMERO CHPM 2021-2024/019-2022/Cuenta Pública

San Pedro Garza García

Anexo

Anexo correspondiente al Dictamen Número
CHPM 2021-2024/019-2022/CUENTA PUBLICA (206 fojas útiles)

Contenido de la Cuenta Pública

		Pag.
I.	**Fundamento Legal**	4
II.	**Dictamen de Autorización del Republicano Ayuntamiento**	11
III.	**Estados Financieros; Ley General de Contabilidad Gubernamental**	12
	1. Estado de Actividades	13
	2. Estado de Situación Financiera	14
	3. Estado de Variación en la Hacienda Pública	15
	4. Estado de Cambios en la Situación Financiera	16
	5. Estado de Flujo de Efectivo	17
	6. Notas a los Estados Financieros	18
	7. Estado Analítico del Activo	31
	8. Estado Analítico del Pasivo/Hacienda	32
	9. Estado Analítico de la Deuda y Otros Pasivos	33
	10. Estado Analítico de los Ingresos Presupuestales	34
	11. Estado Analítico del Ejercicio del Presupuesto de Egresos	
	a) Clasificación por Objeto del Gasto	35
	b) Clasificación Económica	37
	c) Clasificación Administrativa	38
	d) Clasificación Funcional	39
IV.	**Ley de Disciplina Financiera de las Entidades Federativas y Municipios – LDF**	40
	1. Estado de Situación Financiera Detallado (Formato 1)	41
	2. Informe Analítico de la Deuda Pública y Otros Pasivos (Formato 2)	43
	3. Informe Analítico de Obligaciones Diferentes de Financiamientos (Formato 3)	44
	4. Balance Presupuestario (Formato 4)	55
	5. Estado Analítico de Ingresos Detallado (Formato 5)	57
	6. Estado Analítico del Ejercicio del Presupuesto de Egresos Detallado	
	a) Clasificación por Objeto del Gasto (Formato 6a)	59
	b) Clasificación Administrativa (Formato 6b)	63
	c) Clasificación Funcional (Formato 6c)	64
	d) Clasificación de Servicios Personales por Categoría (Formato 6d)	66
	7. Anexo 3 Guía de Cumplimiento	67

Contenido de la Cuenta Pública

		Pag.
V.	**Estados Financieros Consolidados y sus Notas**	71
	1. Estado de Situación Financiera Consolidado	73
	2. Estado de Actividades Consolidado	75
	3. Estado de Variación de la Hacienda Pública Consolidado	76
	4. Estado de Cambios en la Situación Financiera Consolidado	77
	5. Estado de Flujos de Efectivo Consolidado	78
	6. Notas a los Estados Financieros Consolidados	79
VI.	**Ingresos**	83
	1. Ingresos por Programa y Subprograma	85
	2. Participaciones	86
	3. Aportaciones Federales y Estatales	88
	4. Fondo de Aportaciones (Ramo 33)	90
	5. Cuentas por Cobrar al 31 de diciembre 2021	92
	6. Resumen anual sobre los subsidios otorgados durante el ejercicio	93
VII.	**Egresos**	95
	1. Egresos Programa y Subprograma	97
	2. Inversiones	99
	3. Aportaciones del Ramo 33 Fondo III y Fondo IV	108
VIII.	**Patrimonio Municipal**	110
	1. Informe sobre la Situación Patrimonial	111
	2. Relativos al Patrimonio Municipal	112
IX.	**Deuda Pública Municipal**	113
	1. Pasivos a Largo Plazo	114
	2. Pasivo A.P.P. al 31 de diciembre del 2021	115
X.	**Relación de Cuentas Bancarias Productivas Específicas**	115
XI.	**Resumen de Juicios y Demandas**	116
XII.	**Avances del Plan Municipal de Desarrollo 2018-2021**	117
XIII.	**Calificación Crediticia**	132
XIV.	**Glosa 2018-2021**	160
XV.	**Entrega - Recepción 2018-2021**	173
XVI.	**Dictamen de Auditores Independientes**	184

I. Fundamento Legal

I. Fundamento Legal

Se presenta la Cuenta Pública correspondiente al ejercicio 2021, con fundamento en los ordenamientos jurídicos, que esencialmente establecen lo siguiente:

A. Constitución Política de los Estados Unidos Mexicanos

"**Artículo 115.-** Los Estados adoptarán, para su régimen interior, la forma de gobierno republicano, representativo, democrático, laico y popular, teniendo como base de su división territorial y de su organización política y administrativa, el municipio libre...". Su fracción IV, establece: "los municipios administrarán libremente su Hacienda, la cual se formará de los rendimientos de los bienes que les pertenezcan, así como de las contribuciones y otros ingresos que las legislaturas establezcan a su favor y en todo caso: a) Percibirán las contribuciones, incluyendo tasas adicionales, sobre la propiedad inmobiliaria. Los municipios podrán celebrar convenios con el Estado para que éste se haga cargo de algunas de las funciones relacionadas con la administración de esas contribuciones. b) Las participaciones federales, que serán cubiertas por la Federación a los Municipios con arreglo a las bases, montos y plazos que anualmente se determinen por las Legislaturas de los Estados c) Los ingresos derivados de la prestación de servicios públicos a su cargo..."

Así mismo, y en lo conducente indica que: "Las legislaturas de los Estados aprobarán las leyes de ingresos de los Municipios, revisarán y fiscalizarán sus cuentas públicas. Los presupuestos de egresos serán aprobados por los ayuntamientos con base en sus ingresos disponibles..."

"Los recursos que integran la Hacienda Municipal serán ejercidos en forma directa por los ayuntamientos, o bien, por quien ellos autoricen, conforme a la ley."

B. Constitución Política del Estado de Nuevo León

Artículo 63, fracción XIII.- Señala que, corresponde al Congreso: "Fiscalizar, revisar, vigilar, evaluar, aprobar o rechazar en su caso con el apoyo de la Auditoría Superior del Estado, las Cuentas Públicas que presentan los Poderes del Estado, los organismos autónomos, los organismos descentralizados y desconcentrados y fideicomisos públicos de la administración pública del Estado, los Municipios y sus organismos descentralizados y desconcentrados, con el objeto de evaluar los resultados de la gestión financiera, comprobar si se ajustaron a los criterios señalados en los presupuestos respectivos y verificar el cumplimiento de los objetivos contenidos en los programas...."

Artículo 125.- Se señala que: "Los Ayuntamientos enviarán al H. Congreso del Estado las cuentas públicas del ejercicio anterior, para que éste las apruebe o rechace en su caso, contando previamente para tal efecto con el informe de resultados enviado por el Órgano de Fiscalización Superior del Estado, en términos de la Ley de Fiscalización Superior del Estado.

C. Ley General de Contabilidad Gubernamental

"**Artículo 1.-** La presente Ley es de orden público y tiene como objeto establecer los criterios generales que regirán la contabilidad gubernamental y la emisión de información financiera de los entes públicos, con el fin de lograr su adecuada armonización.

La presente Ley es de observancia obligatoria para los poderes Ejecutivo, Legislativo y Judicial de la Federación, los estados y el Distrito Federal; los ayuntamientos de los municipios..."
"**Artículo 2.-** Los entes públicos aplicarán la contabilidad gubernamental para facilitar el registro y la fiscalización de los activos, pasivos, ingresos y gastos y, en general, contribuir a medir la eficacia, economía y eficiencia del gasto e ingresos públicos, la administración de la deuda pública, incluyendo las obligaciones contingentes y el patrimonio del Estado.
Los entes públicos deberán seguir las mejores prácticas contables nacionales e internacionales en apoyo a las tareas de planeación financiera, control de recursos, análisis y fiscalización."

"**Artículo 3.-** La contabilidad gubernamental determinará la valuación del patrimonio del Estado y su expresión en los estados financieros."

"**Artículo 6.-** El Consejo Nacional de Armonización Contable (CONAC) es el órgano de coordinación para la armonización de la contabilidad gubernamental y tiene por objeto la emisión de las normas contables y lineamientos para la generación de información financiera que aplicarán los entes públicos."

"**Artículo 48.-** En lo relativo a los ayuntamientos de los municipios o los órganos político-administrativos de las demarcaciones territoriales de la Ciudad de México y las entidades de la Administración Pública Paraestatal Municipal, los sistemas deberán producir, como mínimo, la información contable y presupuestaria a que se refiere el artículo 46, fracciones I, incisos a), b), c), d), e), g) y h), y II, incisos a) y b) de la presente Ley."

"**Artículo 52.-** Los estados financieros y demás información presupuestaria, programática y contable que emanen de los registros de los entes públicos, serán la base para la emisión de informes periódicos y para la formulación de la Cuenta Pública anual.

Los entes públicos deberán elaborar los estados de conformidad con las disposiciones normativas y técnicas que emanen de esta Ley o que emita el Consejo.

Los estados correspondientes a los ingresos y gastos públicos presupuestarios se elaborarán sobre la base de devengado y, adicionalmente, se presentarán en flujo de efectivo."

"**Artículo 55.-** Las cuentas públicas de los ayuntamientos de los municipios deberán contener información contable y presupuestaria a que se refiere el artículo 48 de la mencionada Ley conforme lo determine el Consejo, en atención a las características de los mismos."

D. Ley de Disciplina Financiera de las Entidades Federativas y Municipios

"**Artículo 4.-** El Consejo Nacional de Armonización Contable, en los términos de la Ley General de Contabilidad Gubernamental, emitirá las normas contables necesarias para asegurar su congruencia con la presente Ley, incluyendo los criterios a seguir para la elaboración y presentación homogénea de la información financiera referida en la misma."

"**Artículo 58.-** Los Entes Públicos se sujetarán a la Ley General de Contabilidad Gubernamental para presentar la información financiera en los informes periódicos correspondientes y en su respectiva Cuenta Pública.

Lo anterior, sin perjuicio de las obligaciones de información establecidas en la Ley de Coordinación Fiscal, la Ley Federal de Presupuesto y Responsabilidad Hacendaria, y el Título Tercero Bis de la Ley General de Salud, relativas a las Transferencias federales etiquetadas."

E. Ley de Fiscalización Superior del Estado de Nuevo León

Artículo 2, fracciones V, X y XI.- Respectivamente señalan que, para efectos de esta Ley se entenderá por: "V.- Cuenta Pública: El informe que los Entes Públicos, rinden al Congreso sobre su Gestión Financiera y Programática durante el ejercicio fiscal comprendido del 1 de enero al 31 de diciembre del año anterior."; "X.- Fiscalización o Fiscalización Superior: La facultad del Congreso por medio de la Auditoría Superior del Estado para revisar y evaluar el contenido de las Cuentas Públicas, así como revisar y evaluar la aplicación, uso y destino de los recursos públicos, administrados o recibidos por sujetos de fiscalización, incluso el otorgamiento y aplicación de subsidios e incentivos fiscales."; y "XI.- Gestión Financiera: La actividad de los Entes Públicos respecto de la administración, manejo, custodia y aplicación de los ingresos, egresos, fondos, y en general de los recursos públicos que éstos utilicen para la ejecución de los objetivos contenidos en sus programas en el período que corresponde a una Cuenta Pública;".

"**Artículo 4.-** La fiscalización de la Cuenta Pública que realiza la Auditoría Superior del Estado se lleva a cabo de manera posterior al término de cada ejercicio fiscal; tiene carácter externo y por lo tanto se efectúa de manera independiente y autónoma de cualquier otra forma de control o fiscalización de carácter interno que se realice de conformidad con cualquier otro ordenamiento legal o reglamentario."

"**Artículo 7.-** La Cuenta Pública del ejercicio fiscal correspondiente será presentada al Congreso, en forma improrrogable a más tardar el 31 de marzo del año siguiente..."

"**Artículo 9.-** En lo referente a la Cuenta Pública que rindan los Municipios y sus Organismos Descentralizados y Fideicomisos Públicos deberán atender en su cobertura a lo establecido en su marco legal vigente y conforme a lo que establece el Artículo 48 de la Ley General de Contabilidad Gubernamental, ésta deberá contener como mínimo:

1. **Información Contable con la desagregación siguiente:**
   a) Estado de Situación Financiera;
   b) Estado de Variaciones en la Hacienda Pública;
   c) Estado de Cambios en la Situación Financiera;
   d) Notas a los Estados Financieros; y
   e) Estado Analítico del Activo.

2. **Información Presupuestaria, con la desagregación siguiente:**
   a) Estado analítico de Ingresos, del que se derivará la presentación en clasificación Económica, por Fuente de Financiamiento y Concepto;
   b) Estado analítico del ejercicio del Presupuesto de Egresos del que se derivarán las siguientes clasificaciones:
      i. Administrativa;
      ii. Económica y por Objeto del Gasto; y
      iii. Funcional-Programática.

Adicionalmente a lo establecido en los párrafos anteriores, cuando la Cuenta Pública refleje la información de la administración del trienio anterior y del actual, se deberá adjuntar la documentación de la entrega-recepción de la Administración Municipal y el análisis de la glosa de acuerdo con lo establecido en la Ley Orgánica de la Administración Pública Municipal. No adjuntar la información anterior, será considerado motivo de sanción, en los términos del Artículo 6 de la presente Ley.

En lo referente a Municipios con población menor a veinticinco mil habitantes, se estará a lo que establece la Ley General de Contabilidad Gubernamental en su Artículo 9 fracción XI. El contenido a que hace referencia este artículo deberá atender lo que en su momento regule el Consejo Nacional de Armonización Contable."

F. Ley de Gobierno Municipal del Estado de Nuevo León

Artículo 33, fracción III, incisos e), f) y j).- "El Ayuntamiento tendrá las siguientes facultades y obligaciones:", "e) Enviar cada trimestre al Congreso del Estado los Informes de Avance de Gestión Financiera de conformidad con la Ley;", "f) Someter anualmente para fiscalización y revisión, al Congreso del Estado, por conducto del Tesorero Municipal, durante los primeros tres meses de cada año, la Cuenta Pública municipal correspondiente al año anterior;", y, "j) Publicar trimestralmente el estado de origen y aplicación de los recursos..."

Artículo 37, fracción I, incisos a), c), f) y h).- Señalan como facultades y obligaciones del Síndico Municipal o Síndico Primero, en su caso: "a) Coordinar y presidir la Comisión de Hacienda Municipal del Ayuntamiento y vigilar la correcta recaudación y aplicación de los fondos públicos, teniendo para ello acceso a la información a detalle del origen y aplicación de los recursos públicos municipales", "c) Obtener la información correspondiente al patrimonio Municipal y al ejercicio presupuestario, con facultades para revisar y analizar los estados de origen y aplicación de fondos, la Cuenta Pública municipal y los estados financieros, suscribiéndolos y en su caso, haciendo las observaciones que haya lugar;", "f) Vigilar que la Cuenta Pública municipal se remita al Congreso del Estado, en la forma y términos previstos legalmente;" y, "h) Vigilar que los registros contables y la emisión de información financiera, así como el registro y valuación del Patrimonio, sea de acuerdo a lo dispuesto en la Ley General de Contabilidad Gubernamental y demás normativa aplicable."

Artículo 100, fracciones VIII, IX y XII.- Respectivamente, nos indican como facultades y obligaciones del Tesorero Municipal, las siguientes: "VIII.- Elaborar y someter a la aprobación del Ayuntamiento, el programa financiero para el manejo y administración de la deuda pública municipal;", "IX.- Remitir al Congreso del Estado, previa aprobación del Ayuntamiento, los Informes de Avance de Gestión Financiera y de Cuenta Pública en los términos de la Ley de Fiscalización Superior del Estado de Nuevo León, los cuales deberán estar firmados por el Tesorero Municipal, el Presidente Municipal y el Síndico Primero o Síndico Municipal, en su caso;" y, "XII.- Llevar la contabilidad general, en los términos establecidos en la Ley General de Contabilidad Gubernamental y normativa aplicable, así como el control del ejercicio presupuestal."

"**Articulo 177.-** La vigilancia de la Hacienda Pública Municipal compete Presidente Municipal, al Síndico Municipal o al Síndico Primero, según sea el caso, a la Comisión respectiva del Ayuntamiento y a la Contraloría Municipal, en los términos de esta Ley.

MSR

La Cuenta Pública Municipal deberá de contener al menos lo preceptuado en el artículo 9 de la Ley de Fiscalización Superior del Estado de Nuevo León.

El Congreso del Estado revisará, y aprobará o rechazará, según corresponda, la Cuenta Pública de los Municipios en los términos de la Constitución Política del Estado y las leyes aplicables."

G. Ley de Ingresos para los Municipios del Estado para el 2021

Artículo 6.- Se establece literalmente que: "Los Presidentes Municipales, previa emisión de las bases expedidas por el Ayuntamiento en esta materia, podrán otorgar subsidios con cargo a las contribuciones y demás ingresos municipales, en relación con las actividades o contribuyentes respecto de los cuales juzguen indispensable tal medida..." Cabe agregar que, en su numeral 3 señala, que: "Todo subsidio otorgado deberá ser registrado en las cuentas municipales".

H. Reglamento Orgánico de la Administración Pública Municipal de San Pedro Garza García, Nuevo León

Artículo 28, Inciso b), fracciones VI, IX y XVII.- Establece que: "La Secretaría de Finanzas y Tesorería tendrá como atribuciones, responsabilidades y funciones las que le otorguen las leyes, reglamentos y demás disposiciones legales aplicables en la materia, así como las que a continuación se establecen:

"b) En materia de Egresos, Contabilidad y Control Presupuestal:" "VI.- Elaborar los proyectos de informes de la Cuenta Pública municipal del ejercicio fiscal anterior, someterlos a la aprobación del Republicano Ayuntamiento y coordinar su envío al Congreso del Estado de Nuevo León;", "IX.- Gestionar, en coordinación con la Comisión de Hacienda y Patrimonio Municipal del Republicano Ayuntamiento, la contratación de auditores externos con la finalidad de que emitan su opinión y recomendaciones respecto a la información de los estados financieros y/o apoyar en la labor de auditoría interna, mediante la presentación de reportes y evaluaciones respecto al ejercicio de la función pública municipal;", "XVII.- Someter a la aprobación del Republicano Ayuntamiento y coordinar el envío al Congreso del Estado de Nuevo León, de los documentos y estados financieros trimestrales que comprenderán la balanza de comprobación, el balance general y el estado de resultados del ejercicio presupuestario de ingresos y egresos que corresponda, "

I. Acuerdo por el que se armoniza la estructura de las cuentas públicas, así como sus reformas y adiciones

Publicados el 30 de diciembre de 2013, 6 de octubre de 2014 y 29 de febrero 2016, en el Diario Oficial de la Federación, del cual, esencialmente se desprende lo siguiente:

Su objeto principal es armonizar la estructura de la Cuenta Pública del Gobierno Federal, de las Entidades Federativas, de los Ayuntamientos de los Municipios y de los órganos político-administrativos de las demarcaciones territoriales por conducto del Gobierno del Distrito Federal, a que se refiere el artículo 55 de la Ley General de Contabilidad Gubernamental.

Precisiones de concepto.- A la Cuenta Pública anual que de acuerdo con la Clasificación Administrativa se refiere al Gobierno Municipal, y que se integra a su vez por las dependencias y organismos desconcentrados del Municipio. Para estos efectos, se consideran incluidos el Presidente Municipal, Regidores y Síndicos.

Integración de la Cuenta Pública.- La Cuenta Pública del Ayuntamiento del Municipio, se recomienda sea formulada e integrada por la Tesorería Municipal, Secretaría de Finanzas Municipal o su equivalente, por lo que los entes públicos del Ayuntamiento del Municipio remitirían la información en los términos y por los conductos que la Secretaría de Finanzas o su equivalente les solicite.

Publicación de la Cuenta Pública.- Con fundamento en lo dispuesto por el último párrafo del artículo 5 y la fracción IV de los Transitorios Cuarto y Quinto del Decreto por el que se expide la Ley General
de Contabilidad Gubernamental, publicado en el Diario Oficial de la Federación el 31 de diciembre de 2008, las cuentas públicas del Gobierno Federal, de las Entidades Federativas y de los Ayuntamientos de los Municipios deberán ser publicadas para consulta de la población en general y deberán estar disponibles en sus respectivas páginas de internet, desde el momento en que son presentadas para su fiscalización.

Estructura de la Cuenta Pública.- La Cuenta Pública de los Ayuntamientos de los Municipios, se estructurará de la siguiente manera atendiendo a lo dispuesto en el artículo 55 de la Ley General de Contabilidad Gubernamental:

1. Información contable, incluyendo el Estado de Actividades y el de Flujo de Efectivo.
2. Información presupuestaria.
3. Anexos, que incluirán todos los establecidos en diferentes ordenamientos que señalan la obligación de incorporar reportes específicos en la integración de la Cuenta Pública, así como los que el ente público considere convenientes.

II. Dictamen de Autorización del Republicano Ayuntamiento

(Se anexan 6 hojas)

III. Estados Financieros; Ley General de Contabilidad Gubernamental

Municipio de San Pedro Garza García, N.L.
Gobierno Municipal 2021-2024
Cuenta Pública 2021

III.1. Estado de Actividades
Del 1 de Enero al 31 de Diciembre del:
(Miles de Pesos)

	2021	2020
INGRESOS Y OTROS BENEFICIOS		
Ingresos de Gestión		
Impuestos	1,196,249	1,036,273
Derechos	110,350	77,647
Productos	79,232	122,439
Aprovechamientos	76,065	64,840
Participaciones, Aportaciones, Convenios, Incentivos Derivados de la Colaboración Fiscal, Fondos Distintos de Aportaciones, Transferencias, Asignaciones, Subsidios y Subvenciones, y Pensiones y Jubilaciones		
Participaciones, Aportaciones, Convenios, Incentivos Derivados de la Colaboración Fiscal y Fondos Distintos de Aportaciones	1,627,993	1,580,472
Otros Ingresos y Beneficios		
Otros Ingresos y Beneficios Varios	2,669	7
Total de Ingresos y Otros Beneficios	***3,092,558***	***2,881,678***
GASTOS Y OTRAS PÉRDIDAS		
Gastos de Funcionamiento		
Servicios Personales	1,306,428	1,211,106
Materiales y Suministros	204,176	195,066
Servicios Generales	619,531	526,298
Transferencias, Asignaciones, Subsidios y otras Ayudas		
Transferencias Internas y Asignaciones al Sector Público	45,299	45,144
Subsidios y Subvenciones	-	24,275
Ayudas Sociales	112,965	71,368
Pensiones y Jubilaciones	164,449	153,549
Intereses, Comisiones y Otros Gastos de la Deuda Pública		
Intereses de la Deuda Pública	3,027	3,461
Otros Gastos y Pérdidas Extraordinarias		
Estimaciones, Depreciaciones, Deterioros, Obsolescencias y Amortizaciones	144,269	135,134
Inversión Pública		
Inversión Pública No Capitalizable	236,334	139,164
Total de Gastos y Otras Pérdidas	***2,836,479***	***2,504,565***
Resultados del Ejercicio (Ahorro/Desahorro)	***256,079***	***377,113***

Bajo protesta de decir verdad declaramos que los Estados Financieros, son razonablemente correctos y son responsabilidad del emisor.

III.2. Estado de Situación Financiera
Al 31 de Diciembre del:
(Miles de Pesos)

	2021	2020		2021	2020
ACTIVO			**PASIVO**		
Activo Circulante			***Pasivo Circulante***		
Efectivo y Equivalentes	1,291,805	1,260,841	Cuentas Por Pagar a Corto Plazo	161,349	162,911
Derechos a Recibir Efectivo o Equivalentes	28,881	28,682	Porción a Corto Plazo de la Deuda Pública a Largo Plazo	6,991	6,526
Derechos a Recibir Bienes o Servicios	39,069	135,249	Pasivos Diferidos a Corto Plazo	671	22
Total de Activos Circulantes	**1,359,755**	**1,424,772**	Fondos y Bienes de Terceros en Garantía y/o Administración a Corto Plazo	12,914	35,128
			Otros Pasivos a Corto Plazo	519	445
			Total de Pasivos Circulantes	**182,444**	**205,032**
Activo No Circulante			***Pasivo No Circulante***		
Inversiones Financieras a LP	165,960	147,358	Deuda Pública a Largo Plazo	33,309	40,299
Bienes Inmuebles, Infraestructura y Construcciones en Proceso	2,603,993	2,620,537	Provisiones a Largo Plazo	358,328	346,588
Bienes Muebles	1,174,730	1,147,749	***Total de Pasivos No Circulantes***	**391,637**	**386,887**
Activos Intangibles	63,414	62,748			
Depreciación, Deterioro y Amortización Acumulada de Bienes	(933,754)	(807,150)	**Total de Pasivo**	**574,081**	**591,919**
Activos Diferidos	60,414	60,414			
			HACIENDA PÚBLICA / PATRIMONIO		
Total de Activos No Circulantes	**3,134,757**	**3,231,656**	**Hacienda Pública/Patrimonio Generado**		
			Resultado del Ejercicio Ahorro / Desahorro	256,079	377,113
Total de Activos	**4,494,512**	**4,656,428**	Resultado de Ejercicios Anteriores	3,453,136	3,473,896
			Revalúos	60,971	60,971
			Rectificaciones de Resultado de Ejercicios Anteriores	150,245	152,529
			Total Hacienda Pública / Patrimonio	***3,920,431***	***4,064,509***
			Total de Pasivo y Hacienda Pública/Patrimonio	**4,494,512**	**4,656,428**

Bajo protesta de decir verdad declaramos que los Estados Financieros, son razonablemente correctos y son responsabilidad del emisor.

III.3. Estado de Variación en la Hacienda Pública
Al 31 de Diciembre de:
(Miles de Pesos)

Concepto	Hacienda Pública/ Patrimonio Contribuido	Hacienda Pública /Patrimonio Generado de Ejercicios Anteriores	Hacienda Pública /Patrimonio Generado del Ejercicio	Exceso o Insuficiencia en la Actualización de la Hacienda Pública / Patrimonio	Total
Hacienda Pública / Patrimonio Neto al 31 de diciembre de 2019		2,818,794	1,037,531		3,856,325
Resultados del Ejercicio (Ahorro/Desahorro)			377,113		377,113
Resultados de Ejercicios Anteriores		1,037,531	(1,037,531)		-
Rectificaciones de Resultados de Ejercicios Anteriores		(168,929)			(168,929)
Hacienda Pública / Patrimonio Neto al 31 de diciembre de 2020		**3,687,396**	**377,113**		**4,064,509**
Variaciones de la Hacienda Pública / Patrimonio Generado Neto 2020					
Resultados del Ejercicio (Ahorro/Desahorro)			256,079		256,079
Resultados de Ejercicios Anteriores		377,113	(377,113)		-
Rectificaciones de Resultados de Ejercicios Anteriores		(400,157)			(400,157)
Hacienda Pública / Patrimonio Neto al 31 de diciembre de 2021		**3,664,352**	**256,079**		**3,920,431**

Bajo protesta de decir verdad declaramos que los Estados Financieros, son razonablemente correctos y son responsabilidad del emisor.

III.4. Estado de Cambios en la Situación Financiera
Al 31 de Diciembre de 2021
(Miles de Pesos)

	Origen	Aplicación
ACTIVO	**(239,327)**	**77,410**
Activo Circulante	**(96,180)**	**31,162**
Efectivo y Equivalentes		30,963
Derechos a Recibir Efectivo o Equivalentes		199
Derechos a Recibir Bienes o Servicios	(96,180)	
Inventarios		
Almacenes		
Estimación por Pérdida o Deterioro de Activos Circulantes		
Otros Activos Circulantes		
Activo No Circulante	**(143,147)**	**46,248**
Inversiones Financieras a Largo Plazo		18,601
Derechos a Recibir Efectivo o Equivalentes a Largo Plazo		
Bienes Inmuebles, Infraestructura y Construcciones en Proceso	(16,544)	
Bienes Muebles		26,981
Activos Intangibles		666
Depreciación, Deterioro y Amortización Acumulada de Bienes	(126,603)	
Activos Diferidos		
PASIVO	**30,766**	**(12,927)**
Pasivo Circulante	**23,775**	**(1,187)**
Cuentas por Pagar a Corto Plazo	1,562	
Documentos por Pagar a Corto Plazo		
Porción a Corto Plazo de la Deuda Pública a Largo Plazo		(465)
Pasivos Diferidos a Corto Plazo		(649)
Fondos y Bienes de Terceros en Garantía y/o Administración a Corto Plazo	22,213	
Otros Pasivos a Corto Plazo		(73)
Pasivo No Circulante	**6,991**	**(11,740)**
Deuda Pública a Largo Plazo	6,991	
Pasivos Diferidos a Largo Plazo		
Fondos y Bienes de Terceros en Garantía y/o en Administración a Provisiones a Largo Plazo		(11,740)
HACIENDA PÚBLICA/ PATRIMONIO	**400,157**	**(256,079)**
Hacienda Pública/Patrimonio Generado	**400,157**	**(256,079)**
Resultados del Ejercicio (Ahorro / Desahorro)		(256,079)
Resultados de Ejercicios Anteriores	397,873	
Rectificaciones de Resultados de Ejercicios Anteriores	2,284	
	191,596	**(191,596)**

Bajo protesta de decir verdad declaramos que los Estados Financieros, son razonablemente correctos y son responsabilidad del emisor.

III.5. Estado de Flujos de Efectivo
Del 1 de Enero al 31 de Diciembre de:
(Miles de Pesos)

	2021	2020
Flujo de Efectivo de las Actividades de Operación		
Origen		
Impuestos	1,196,249	1,036,273
Derechos	110,350	77,647
Productos	79,232	118,058
Aprovechamientos	76,065	64,840
Participaciones	1,388,286	1,335,636
Aportaciones	239,706	244,836
Otros Ingresos de operación	2,669	7
Aplicación		
Servicios Personales	1,306,428	1,211,106
Materiales y Suministros	204,176	195,066
Servicios Generales	619,531	526,298
Ayudas Sociales	112,965	71,368
Transferencias Internas y Asignaciones al Sector Público	45,299	45,144
Pensiones y Jubilaciones	164,449	153,549
Flujos Netos de Efectivo por Actividades de Operación	**639,710**	**650,490**
Flujos de Efectivo de las Actividades de Inversión		
Origen		
Bienes Inmuebles, Infraestructura y Construcciones en Proceso		
Bienes muebles e Intangibles		4,381
Otros Orígenes de Inversión	7,422	34,326
Aplicación		
Bienes Inmuebles, Infraestructura y Construcciones en Proceso	(219,790)	(962,440)
Bienes muebles e Intangibles	(45,312)	(103,882)
Otros Orígenes de Inversión	(426,181)	(234,087)
Flujos Netos de Efectivo por Actividades de Inversión	**(683,861)**	**(1,261,701)**
Flujo de Efectivo de las Actividades de Financiamiento		
Origen		
Otros Orígenes de Financiamiento	108,642	303,961
Aplicación		
Servicios de la Deuda	(3,027)	(3,461)
Interno	(3,027)	(3,461)
Externo		
Otros Aplicaciones de Financiamiento	(30,500)	(121,472)
Flujos Neto de Efectivo por Actividades de Financiamiento	**75,115**	**179,028**
Incremento/Disminución Neta en el Efectivo y Equivalente al Efectivo	**30,963**	**(432,183)**
Efectivo y Equivalentes al Efectivo al Inicio del Ejercicio	**1,260,841**	**1,693,024**
Efectivo y Equivalentes al Efectivo al Final del Ejercicio	**1,291,805**	**1,260,841**

Bajo protesta de decir verdad declaramos que los Estados Financieros, son razonablemente correctos y son responsabilidad del emisor.

Notas de los Estados Financieros
(Miles de Pesos)

A. NOTAS DE DESGLOCE

1. NOTAS AL ESTADO DE SITUACIÓN FINANCIERA

a) Efectivo y Equivalentes

	Diciembre 2021	Diciembre 2020
Efectivo	869	901
Bancos/Tesorería	250,190	191,268
Inversiones Temporales (Hasta 3 meses)	1,036,870	1,068,672
Depósitos de Fondos de Terceros	3,877	
	1,291,805	**1,260,841**

b) Derechos a recibir Efectivo y Equivalentes

Al 31 de diciembre de 2021 y al 31 de diciembre de 2020 corresponden, principalmente, a Gastos por Comprobar y Deudores Diversos por 28,881 y 28,682 respectivamente.

c) Derechos a recibir Bienes o Servicios

	Diciembre 2021	Diciembre 2020
Anticipo a Proveedores por Adquisición de Bienes y Prestación de Servicios	2,274	2,048
Anticipo a Contratistas por Obras Publicas	36,795	133,201
	39,069	**135,249**

d) Inversiones Financieras a Largo Plazo

	Diciembre 2021	Diciembre 2020
Fideicomiso Value - Fondo de Pensiones	155,960	137,348
Fideicomiso Banorte	0	10
Fideicomiso Gobierno del Estado de Nuevo León	10,000	10,000
	165,960	**147,358**

Notas de los Estados Financieros
(Miles de Pesos)

e) Bienes Muebles, Inmuebles e Intangibles

	Diciembre 2021	Diciembre 2020
Terrenos	1,024,739	997,531
Edificios no Habitacionales	795,609	591,444
Maquinaria, Otros Equipos y Herramientas	720,894	707,856
Construcciones en Proceso en Bienes de Dominio Público	545,779	723,713
Construcciones en Proceso en Bienes Propios	237,866	307,849
Equipo de Transporte	180,754	183,820
Mobiliario y Equipo de Administración	146,181	132,729
Mobiliario y Equipo Educacional y Recreativo	66,361	64,307
Equipo de Defensa y Seguridad	56,284	55,046
Software	53,150	53,150
Licencias	9,674	9,008
Equipo e Instrumental Médico y de Laboratorio	4,482	3,991
Patentes Marcas y Derechos	591	590
Amortización Acumulada de Activos Intangibles	(27,327)	(26,472)
Depreciación Acumulada de Bienes Inmuebles	(186,847)	(177,129)
Depreciación Acumulada de Bienes Muebles	(696,018)	(587,238)
	2,931,945	**3,040,196**

La depreciación del ejercicio incluida en el Estado de Actividades asciende a la cantidad de $143,291. Para el cálculo de la depreciación se han utilizado los Parámetros de Estimación de Vida Útil, emitidos por el Consejo Nacional de Armonización Contable.

f) Otros Activos

El Municipio cuenta al 31 de diciembre de 2021, con activos diferidos por Derechos Sobre Bienes en Régimen de Arrendamiento Financiero, correspondientes a:

	Diciembre 2021	Diciembre 2020
San Pedro Net Sexta Etapa	60,414	60,414
Amortización Acumulada de Activos Diferidos	(23,562)	(16,312)
	36,852	**44,102**

g) Cuentas por pagar a corto plazo

	Diciembre 2021	Diciembre 2020
Proveedores	129,561	126,378
Retenciones y Contribuciones	29,288	29,596
Contratistas	1,684	5,834
Otras cuentas por pagar	871	1,103
	161,349	**162,911**

Notas de los Estados Financieros
(Miles de Pesos)

2. NOTAS AL ESTADO DE ACTIVIDADES

a) Ingresos de Gestión:

	Diciembre 2021	Diciembre 2020
Participaciones	1,387,097	1,335,636
Impuestos sobre el patrimonio	1,180,817	1,025,122
Aportaciones	240,895	244,836
Otros derechos	78,811	44,900
Productos de tipo corriente	78,681	121,786
Aprovechamientos de tipo corriente	76,065	64,840
Derechos por prestación de servicios	29,999	32,210
Accesorios sobre impuestos	15,236	10,729
Aprovechamientos no comprendidos en las fracciones de la Ley de Ingresos causadas en ejercicios fiscales anteriores pendientes de liquidación o pago	2,669	7
Accesorios sobre derechos	1,541	536
Productos no comprendidos en las fracciones de la Ley de Ingresos causadas en ejercicios fiscales anteriores pendientes de liquidación o pago	551	653
Impuestos sobre los ingresos	184	422
Otros Impuestos	12	
	3,092,558	**2,881,678**

b) Gastos y Otras Pérdidas:

	Diciembre 2021	Diciembre 2020
Gastos de Funcionamiento	2,130,135	1,932,470
Transferencias, Asignaciones, Subsidios y otras Ayudas	322,713	294,336
Inversión Pública No Capitalizable	236,334	139,164
Otros Gastos y Pérdidas Extraordinarias	144,269	135,134
Intereses, Comisiones y Otros Gastos de la Deuda Pública	3,027	3,461
	2,836,479	**2,504,565**

Notas de los Estados Financieros
(Miles de Pesos)

Los Gastos de Funcionamiento que representan el 75.1% de los gastos en el Estado de Actividades se integran como sigue:

	Diciembre 2021	Diciembre 2020
Remuneraciones al Personal de Carácter Permanente	528,501	485,180
Seguridad Social	301,936	236,329
Servicios de Instalación, Reparación, Mantenimiento y Conservación	228,922	200,734
Otras Prestaciones Sociales y Económicas	219,126	232,946
Remuneraciones Adicionales y Especiales	198,800	187,476
Servicios de Arrendamiento	104,463	66,975
Servicios Básicos	89,110	79,217
Servicios Profesionales, Científicos y Técnicos y Otros Servicios	80,270	70,220
Combustibles, Lubricantes y Aditivos	78,702	68,637
Otros Servicios Generales	68,058	40,050
Materiales y Artículos de Construcción y de Reparación	59,342	60,874
Remuneraciones al Personal de Carácter Transitorio	54,969	64,908
Servicios Financieros, Bancarios y Comerciales	29,717	28,735
Vestuario, Blancos, Prendas de Protección y Artículos Deportivos	20,596	23,149
Herramientas, Refacciones y Accesorios Menores	15,919	13,003
Alimentos y Utensilios	14,832	7,000
Servicios de Comunicación Social y Publicidad	13,626	17,718
Materiales de Administración, Emisión de Documentos y Artículos Oficiales	9,117	9,646
Servicios Oficiales	4,692	2,726
Productos Químicos, Farmacéuticos y de Laboratorio	4,149	8,429
Pago de Estímulos a Servidores Públicos	3,096	4,267
Materiales y Suministros para Seguridad	1,519	4,308
Servicios de Traslado y Viáticos	672	19,922
Materias Primas y Materiales de Producción y Comercialización	0	21
	2,130,135	**1,932,470**

Notas de los Estados Financieros
(Miles de Pesos)

3. NOTAS AL ESTADO DE VARIACIÓN EN LA HACIENDA PÚBLICA

El monto de variación en la Hacienda Pública por $256,079, es el resultado de la diferencia entre los ingresos generados y los gastos devengados en el período de 12 meses comprendido del 1º de enero al 31 de diciembre del 2021.

Adicionalmente, se realizaron afectaciones al Patrimonio Generado de Ejercicios Anteriores por concepto de rectificaciones de ejercicios anteriores que corresponden a:

	Diciembre 2021	Diciembre 2020
Inversión Pública No Capitalizable (obras pagadas en ejercicios anteriores)	(407,580)	(202,047)
Cancelación de provisiones y devolución de ingresos	7,423	33,118
	(400,157)	**(168,929)**

4. NOTAS AL ESTADO DE FLUJO DE EFECTIVO

a) El análisis de los saldos inicial y final que figuran en la última parte del Estado de Flujo de Efectivo en la cuenta de efectivo

	Diciembre 2021	Diciembre 2020
Efectivo	869	901
Bancos/Tesorería	250,190	191,268
Inversiones Temporales (Hasta 3 meses)	1,036,870	1,068,672
Depósitos de Fondos de Terceros	3,877	
	1,291,805	**1,260,841**

b) El detalle de adquisición de bienes muebles e intangibles por rubro se integra de la siguiente manera:

	Diciembre 2021	Diciembre 2020
Mobiliario y Equipo de Administración	17,611	8,705
Maquinaria, Otros Equipos y Herramientas	16,395	28,199
Mobiliario y Equipo Educacional y Recreativo	7,358	12,606
Equipo de Transporte	1,478	13,440
Equipo de Defensa y Seguridad	1,238	31,021
Licencias	666	1,102
Equipo e Instrumental Médico y de Laboratorio	567	1,535
Patente		160
Software		7,113
	45,312	**103,882**

Notas de los Estados Financieros
(Miles de Pesos)

c) Los conceptos de Otros Orígenes y Aplicaciones de Inversión se integran por los siguientes conceptos:

	Diciembre 2021	Diciembre 2020
Origen		
Cancelación de provisiones	**7,423**	**34,326**
Aplicación		
Inversión pública no capitalizable	407,580	202,049
Inversiones a Largo Plazo	18,601	32,038
	426,181	**234,087**

d) Los conceptos de Otros Orígenes y Aplicaciones de Financiamiento se integran por los siguientes conceptos:

	Diciembre 2021	Diciembre 2020
Origen		
Derechos a Recibir bienes o servicios	96,180	203,360
Derechos a Recibir Efectivo o Equivalentes		21,818
Pasivos Diferidos	649	
Otros Pasivos	73	71
Fondos en Garantía		24,327
Provisiones a Largo Plazo	11,740	54,384
	108,642	**303,961**
Aplicación		
Cuentas por pagar	1,562	115,044
Deuda Publica	6,526	6,092
Fondos de Garantía	22,213	
Pasivos Diferidos		336
Derechos a recibir Efectivo o Equivalentes	199	
	30,500	**121,472**

e) Conciliación de los Flujos de Efectivo Netos de las Actividades de Operación y la cuenta de Ahorro/Desahorro antes de Rubros Extraordinarios es la siguiente:

	Diciembre 2021	Diciembre 2020
Flujos Netos de Efectivo por Actividades de Operación	639,710	659,490
Intereses de la Deuda Pública	(3,027)	(3,461)
Estimaciones, Depreciaciones, Deterioros, Obsolescencias, Amortizaciones y Provisiones	(144,269)	(135,134)
Inversión Pública No Capitalizable	(236,334)	(139,164)
Ventas de bienes muebles		4,381
Ahorro/Desahorro Neto del Ejercicio	**256,079**	**377,113**

Notas de los Estados Financieros
(Miles de Pesos)

5. CONCILIACIÓN ENTRE LOS INGRESOS Y EGRESOS PRESUPUESTARIOS Y CONTABLES

1. Total de Ingresos Presupuestarios	**3,092,558**
2. Más ingresos contables no presupuestarios	-
3. Menos ingresos presupuestarios no contables	-
4. Ingresos Contables (4 = 1 + 2 - 3)	**3,092,558**
1. Total de Egresos Presupuestarios	**3,142,218**
2. Menos egresos presupuestarios no contables	**719,429**
Mobiliario y equipo de administración	17,628
Mobiliario y equipo educacional y recreativo	7,358
Equipo e instrumental médico y de laboratorio	567
Vehículos y equipo de transporte	1,478
Equipo de defensa y seguridad	1,238
Maquinaria, otros equipos y herramientas	16,640
Bienes inmuebles	30,532
Activos intangibles	666
Obra Pública	596,837
Provisiones para contingencias y otras erogaciones especiales	39,958
Amortización de la Deuda Pública	6,526
3. Más Gasto Contables No Presupuestales	**413,837**
Estimaciones, depreciaciones, deterioros, obsolescencia y amortizaciones	144,269
Provisiones	33,086
Otros Gastos Contables No Presupuestales	236,334
4. Total de Gasto Contable (4 = 1 - 2 + 3)	**2,836,479**

Notas de los Estados Financieros
(Miles de Pesos)

B. NOTAS DE MEMORIA

Las cuentas de Orden Contables y Presupuestarias que se manejan para efectos de estas Notas son las siguientes:

Presupuestarias:

Cuentas de ingresos

Ley de Ingresos Estimada	2,646,977
Ley de Ingresos por Ejecutar	445,581
Modificaciones a la Ley de Ingresos Estimada	-
Ley de Ingresos Devengada	-
Ley de Ingresos Recaudada	3,092,558

Cuentas de egresos

Presupuesto de Egresos Aprobado	3,588,957
Presupuesto de Egresos por Ejercer	127,443
Modificaciones al Presupuesto de Egresos Aprobado	59,000
Presupuesto de Egresos Comprometido	378,296
Presupuesto de Egresos Devengado	40,303
Presupuesto de Egresos Ejercido	74,039
Presupuesto de Egresos Pagado	3,027,713

Notas de los Estados Financieros
(Miles de Pesos)

C. NOTAS DE GESTIÓN ADMINISTRATIVA

1. Introducción

Los Estados Financieros de los entes públicos, proveen de información financiera a los principales usuarios de la misma, al H. Congreso del Estado de Nuevo León y a los ciudadanos.
El objetivo del presente documento es la revelación del contexto y de los aspectos económicos-financieros más relevantes que influyeron en las decisiones del período, y que deberán ser considerados en la elaboración de los estados financieros para la mayor comprensión de los mismos y sus particularidades.
De esta manera, se informa y explica la respuesta del gobierno a las condiciones relacionadas con la información financiera de cada período de gestión; además, de exponer aquellas políticas que podrían afectar la toma de decisiones en períodos posteriores.

2. Panorama Económico y Financiero

Objetivo Anual en Materia de Ingresos

- Recaudar el 100% de los Ingresos previstos en el Presupuesto de Ingresos para el ejercicio fiscal 2021, proyectados en 2,646,977.
- Fortalecer la recaudación de los Ingresos Municipales.
- Brindar la mejor atención a los contribuyentes.

Estrategias

- Establecimiento de facilidades administrativas y tecnológicas para el pago de las contribuciones municipales a través de bancos e internet.
- Difusión de obligaciones fiscales a través de medios electrónicos e impresos, e invitaciones para presentarse en la Secretaria de Finanzas y Tesorería Municipal, a revisar su situación fiscal.
- Programa de Modernización Catastral, actualización de Padrón Catastral.
- Se efectuaron procedimientos administrativos para la recuperación del impuesto predial del presente año y del rezago del predial.
- Se contó con un equipo de Abogados, Notificadores y Ejecutores para lograr el acercamiento con los contribuyentes que tenían adeudos y a la vez notificarles las opciones posibles para regularizar su situación.
- Se contó con el apoyo de un Despacho Externo para la cobranza de Predial, Modernización Catastral y Multas de Tránsito.
- Se dio atención personalizada a los contribuyentes.
- Se mantuvo una relación integral con cada una de las Áreas del Municipio que generan ingresos, para lograr la mayor captación de los mismos.
- Se renovaron contratos con Instituciones Bancarias para facilitar la recaudación tanto en sucursales bancarias como vía internet.

El Presupuesto de Egresos inicial para el ejercicio 2021 ascendió a 3,588,957 y se presentó para su aprobación al Republicano Ayuntamiento de este Municipio el día 15 de diciembre de 2020, siendo publicado en el Periódico Oficial del Gobierno del Estado el día 23 del mismo mes y año.

Cabe hacer mención de que en la Primera Modificación al Presupuesto de Egresos fueron aprobados por el Republicano Ayuntamiento de fecha 23 de marzo del 2021, traspasos entre partidas sin afectar el monto total del presupuesto.

Notas de los Estados Financieros
(Miles de Pesos)

El 27 de julio de 2021 se presentó para su aprobación al Republicano Ayuntamiento de este Municipio, la Segunda Modificación al Presupuesto de Egresos por la cantidad de 59,000 para dar un monto total de 3,647,957 como presupuesto del año 2021, siendo publicado en el Periódico Oficial del Gobierno del Estado el día 6 de agosto de 2021.

3. Autorización e Historia

Fundación de San Pedro el 20 de noviembre de 1596, Don Diego de Montemayor dio en Merced de tierras y aguas a su hijo Diego "El mozo", el lugar llamado "Hacienda de los Nogales", también conocido como "Hacienda Santa Bárbara de los Nogales" y "Hacienda San Pedro de los Nogales", y que hoy se denomina San Pedro Garza García Nuevo León.

Primer Ayuntamiento y Nombre Actual

- Mediante decreto de fecha 14 de Enero de 1882, en sesión de H. Congreso del Estado, se decretó la creación del Municipio de Garza García.
- El día 1 de Abril de 1883, siendo Gobernador del Estado de Nuevo León el Lic. Genaro Garza García, tomo posesión el primer Ayuntamiento de Garza García, siendo su primer Alcalde el Señor Natividad García. Lo que quedó establecido en el decreto número 58 del XXI Congreso del Estado.
- Posteriormente, por decreto número 111 del H. Congreso del Estado, publicado en el periódico oficial del Estado el día 14 de Octubre de 1988, adquirió su nombre actual de San Pedro Garza García.
- Por decreto de fecha 4 de Noviembre de 1998, del H. Congreso del Estado, se elevó de Villa a Ciudad.
- Actualmente el Municipio de San Pedro Garza García maneja su estructura en base al artículo 4 de la Ley de Gobierno Municipal del Estado de Nuevo León, que menciona lo siguiente:
  ARTÍCULO 4.- Cada Municipio será gobernado por un Ayuntamiento de elección popular, integrado por un Presidente Municipal, Regidores y Síndicos electos por el principio de votación mayoritaria y con Regidores electos por el principio de representación proporcional.

4. Organización y Objeto Social

- Objeto social. Ejercer las facultades y obligaciones que le competen de acuerdo a la Constitución Política de los Estados Unidos Mexicanos, al Artículo 33 de la Ley de Gobierno Municipal del Estado de Nuevo León, y las demás leyes, reglamentos y disposiciones jurídicas vigentes en este Municipio.
- La Misión en el Plan Municipal de Desarrollo 2018-2021: Construir calidad de vida en el espacio público con la participación de los ciudadanos.
- Las presentes notas son aplicables al ejercicio 2020 y a los periodos de 12 meses comprendidos de enero a diciembre de 2021 y 2020.
- Régimen jurídico.
  - Constitución Política de los Estados Unidos Mexicanos
  - Constitución Política del Estado de Nuevo León
  - Ley de Gobierno Municipal del Estado de Nuevo León
  - Ley de Fiscalización Superior del Estado de Nuevo León
  - Ley General de Contabilidad Gubernamental
  - Ley de Disciplina Financiera
  - Y otras Leyes y Reglamentos aplicables a la Administración Municipal
- El Municipio retiene y entera el impuesto sobre la renta de asalariados y personas físicas en el régimen de servicios profesionales y arrendamientos de inmuebles.

Notas de los Estados Financieros
(Miles de Pesos)

- La estructura organizacional en base al Reglamento Orgánico de la Administración Pública Municipal de San Pedro Garza García es la siguiente:

  - Secretaría del Republicano Ayuntamiento
  - Secretaría de Finanzas y Tesorería
  - Secretaría General
  - Secretaría de la Contraloría y Transparencia
  - Secretaría de Seguridad Pública
  - Secretaría de Ordenamiento y Desarrollo Urbano
  - Secretaría de Infraestructura y Obras Públicas
  - Secretaría Particular
  - Dirección General para el Desarrollo Integral de la Familia
  - Secretaría de Administración
  - Secretaría de Cultura y Educación
  - Secretaría de Desarrollo Social y Humano
  - Secretaría de Servicios Públicos y Medio Ambiente
  - Secretaría de Innovación y Participación Ciudadana
  - Unidad de Gobierno para Resultados
  - Unidad de Comunicación y Atención al COVID-19
  - Instituto Municipal de la Familia
  - Instituto Municipal de la Juventud
  - Patronato de Museos

5. Bases de Preparación de los Estados Financieros

a) La información financiera ha sido preparada de conformidad a las disposiciones establecidas por el Consejo Nacional de Armonización Contable y las disposiciones legales aplicables.

b) Se han aplicado para realización de la información financiera las normas expuestas por el Consejo Nacional de Armonización Contable, como:
   - Manual de Contabilidad Gubernamental (MCG) Capítulo III Plan de Cuentas
   - MCG Capítulo IV Instructivos de Cuentas
   - MCG Capítulo V Modelo de Asientos para el Registro Contable
   - Reglas Específicas del Registro y Valoración del Patrimonio
   - Principales Reglas de Registro y Valoración del Patrimonio (Elementos Generales)
   - Normas y Metodología para la Determinación de los Momentos Contables de los Ingresos
   - Normas y Metodología para la Determinación de los Momentos Contables de los Egresos
   - Clasificador por Rubros de Ingresos
   - Clasificación Administrativa
   - Clasificación Funcional del Gasto
   - Clasificación Programática
   - Clasificador por Tipo de Gasto
   - Clasificador por Objeto del Gasto
   - Clasificador por Fuentes de Financiamiento
   - Entre otras que aplican a los Ayuntamientos de los Municipios

Notas de los Estados Financieros
(Miles de Pesos)

c) Postulados Básicos.
- Sustancia Económica
- Entes Públicos
- Existencia Permanente
- Revelación Suficiente
- Importancia Relativa
- Registro e Integración Presupuestaria
- Consolidación de la Información financiera
- Devengo Contable
- Valuación
- Dualidad Económica
- Consistencia

6. Políticas de Contabilidad Significativas

a) Beneficios a los empleados:
Actualmente existe un pasivo registrado para cubrir parte de las obligaciones laborales por prima de antigüedad e indemnización legal por un monto de 255,600.

b) Provisiones:
Al 31 de diciembre de 2021 fueron creadas las provisiones de gastos, para el reconocimiento de las obligaciones a favor de terceros por la recepción de bienes, servicios y avances de obra pública, en cumplimiento al postulado de Devengo Contable.

c) Inversiones no Capitalizables:
Durante el ejercicio se realizan los ajustes correspondientes por las obras públicas terminadas; si son obras capitalizables, se transfiere el saldo al activo no circulante correspondiente. Si son obras de dominio público, el monto erogado en el período se manda al gasto del mismo ejercicio presupuestal, y las erogaciones de ejercicios anteriores se reconocen en los resultados de ejercicios anteriores.

7. Fideicomisos, Mandatos y Análogos

El Municipio cuenta con un saldo al 31 de diciembre de 2021 por Inversiones Financieras a Largo Plazo de 165,960, mismo que se compone por el Fideicomiso Value – Fondo de Pensiones de 155,960 y Fideicomiso Gobierno del Estado de Nuevo León por 10,000.

8. Reporte de la Recaudación

El monto de la recaudación por el periodo del 1° de enero al 31 de diciembre de 2021 asciende a la cantidad de 3,092,558.

9. Información sobre la Deuda y el Reporte Analítico de la Deuda
El Municipio mantiene un pasivo por arrendamiento financiero de equipo de comunicación y telecomunicaciones, mismo que asciende al 31 de diciembre de 2021 a la cantidad de 40,300.

Notas de los Estados Financieros
(Miles de Pesos)

10. Calificaciones otorgadas

El informe sobre las calificaciones otorgadas al Municipio de San Pedro Garza García, se encuentran en el libro de anexos de la Cuenta Pública. Estos Informes se actualizan una vez al año, en el caso del Municipio de San Pedro, Garza García, las fechas son marzo y septiembre, siendo las siguientes:

Calificadora	Fecha	Calificación Nacional
Fitch Ratings	Septiembre,2021	AAA
HR Ratings	Marzo, 2021	AAA

11. Proceso de Mejora

a) Las principales políticas de control interno, se encuentran documentadas en los diferentes Manuales de Políticas y Procedimientos Administrativos, y publicados en la página de Transparencia del Municipio.

b) Se actualizaron y/o se elaboraron Manuales de Políticas y Procedimientos Generales Administrativos que rigen en la presente Administración.

12. Partes Relacionadas

No existen partes relacionadas que pudieran ejercer influencia significativa sobre la toma de decisiones financieras y operativas.

13. Responsabilidad Sobre la Presentación Razonable de la Información Contable

"Bajo protesta de decir verdad declaramos que los Estados Financieros y sus notas, son razonablemente correctos y son responsabilidad del emisor"

Municipio de San Pedro Garza García, N.L.
Gobierno Municipal 2021-2024
Cuenta Pública 2021

III.7 Estado Analítico del Activo
Del 1 de Enero al 31 de Diciembre de 2021
(Miles de Pesos)

Cuenta Contable	Saldo Inicial 1	Cargos del Período 2	Abonos del Período 3	Saldo Final SF 4(1+2-3)	Variación del Periodo (SI-SF) (4-1)
ACTIVO					
Activo Circulante	**1,424,772**	**11,523,726**	**11,588,744**	**1,359,755**	**(65,016)**
Efectivo y Equivalentes	1,260,841	11,324,075	11,293,111	1,291,805	30,963
Derechos a Recibir Efectivo o Equivalentes	28,682	141,174	140,975	28,881	200
Derechos a Recibir Bienes o Servicios	135,249	58,478	154,658	39,069	(96,180)
Activo No Circulante	**3,231,656**	**949,940**	**1,046,838**	**3,134,757**	**(96,898)**
Inversiones Financieras a Largo Plazo	147,358	19,967	1,364	165,960	18,602
Bienes Inmuebles, Infraestructura y Construcciones en Proceso	2,620,537	862,088	878,632	2,603,993	(16,544)
Bienes Muebles	1,147,748	50,531	23,550	1,174,730	26,982
Activos Intangibles	62,748	667	1	63,414	666
Depreciación, Deterioro y Amortización Acumulada de Bienes	(807,150)	16,688	143,291	(933,754)	(126,604)
Activos Diferidos	60,414	-	-	60,414	-
Total	**4,656,428**	**12,473,666**	**12,635,582**	**4,494,512**	**(161,916)**

Bajo protesta de decir verdad declaramos que los Estados Financieros, son razonablemente correctos y son responsabilidad del emisor.

III.8 Estado Analítico del Pasivo/Hacienda Pública
Del 1 de Enero al 31 de Diciembre de 2021
(Miles de Pesos)

Cuenta Contable	Saldo Inicial 1	Cargos del Período 2	Abonos del Período 3	Saldo Final SF 4(1+3-2)	Variación del Periodo (SI-SF) (4-1)
PASIVO					
Pasivo Circulante	**205,032**	**4,269,520**	**4,246,859**	**182,444**	**(22,587)**
Cuentas por Pagar a Corto Plazo	162,911	4,218,732	4,217,170	161,349	(1,562)
Porción a Corto Plazo de la Deuda Pública a Largo Plazo	6,526	6,526	6,991	6,991	465
Pasivos Diferidos a Corto Plazo	22	2,851	3,500	671	649
Fondos y Bienes de Terceros en Garantía y/o Administración a Corto Plazo	35,128	41,411	19,197	12,914	22,213
Ingresos por clasificar	445	173	246	519	(73)
Pasivo No Circulante	**386,887**	**49,193**	**53,942**	**391,637**	**4,750**
Deuda Publica a Largo Plazo	40,299	6,991	-	33,309	(6,991)
Provisiones a Largo Plazo	346,588	42,202	53,942	358,328	(11,740)
Hacienda Pública / Patrimonio					
Hacienda Pública / Patrimonio Generado	**4,064,509**	**627,467**	**483,388**	**3,920,431**	**(144,078)**
Resultados de Ejercicios Anteriores	3,851,009	624,633	482,839	3,709,214	(141,795)
Revalúos	60,971	0	0	60,971	0
Rectificaciones de Resultados de Ejercicios Anteriores	152,529	2,834	549	150,245	(2,284)
Total	**4,656,428**	**4,946,179**	**4,784,189**	**4,494,512**	**(161,916)**

Bajo protesta de decir verdad declaramos que los Estados Financieros, son razonablemente correctos y son responsabilidad del emisor.

San Pedro
Garza García

Municipio de San Pedro Garza García, N.L.
Gobierno Municipal 2021-2024
Cuenta Pública 2021

III.9 Analítico de la Deuda y Otros Pasivos
Del 1 de Enero al 31 de Diciembre de 2021
(Miles de Pesos)

Denominación de las deudas	Moneda de Contratación	Institución o País Acreedor	Saldos al 31 de diciembre de 2020	Movimientos					Saldos al al 31 de diciembre de 2021
				Operación del endeudamiento del Periodo					
				Amortización Bruta	Colocación Bruta	Endeudamiento Neto del Periodo	Depuración o Conciliación	Variación del endeudamiento del periodo	
DEUDA PÚBLICA									
Corto Plazo									
Arrendamientos Financieros:	Pesos	TICSA	6,526	(6,526)				6,991	6,991
Largo Plazo									
Arrendamiento Financieros:	Pesos	TICSA	40,299					(6,991)	33,309
OTROS PASIVOS									
Proveedores por Pagar a Corto Plazo	Pesos		162,911					(1,562)	161,349
Pasivos Diferidos a Corto Plazo	Pesos		22					649	671
Fondos y Bienes de Terceros en Garantía y/o Administración a Corto Plazo	Pesos		35,128					(22,213)	12,914
Otros Pasivos a Corto Plazo	Pesos		445					74	519
Provisiones a Largo Plazo	Pesos		346,588					11,740	358,328
Total Deuda y Otros Pasivos			**591,919**						**574,081**

Bajo protesta de decir verdad declaramos que los Estados Financieros, son razonablemente correctos y son responsabilidad del emisor.

III.10 Estado de Analítico de Ingresos Presupuestales
Del 1 de Enero al 31 de Diciembre de 2021
(Miles de Pesos)

Rubro de Ingresos	Ingreso					Diferencia
	Estimado 2021	Ampliaciones y Reducciones	Modificado 2021	Devengado	Recaudado	
	(1)	(2)	(3=1+2)	(4)	(5)	(6=5-1)
Impuestos	929,712		929,712	1,196,249	1,196,249	266,538
Cuotas y Aportaciones de Seguridad Social						
Contribuciones de Mejoras						
Derechos	106,676		106,676	110,350	110,350	3,675
Productos	53,222		53,222	79,232	79,232	26,010
Aprovechamientos	62,206		62,206	78,734	78,734	16,528
Ingresos por Venta de Bienes, Prestación de Servicios y Otros Ingresos						
Participaciones, Aportaciones, Convenios, Incentivos Derivados de la Colaboración Fiscal y Fondos Distintos de Aportaciones	1,495,163		1,495,163	1,627,993	1,627,993	132,830
Transferencias, Asignaciones, Subsidios y Subvenciones, y Pensiones y Jubilaciones						
Ingresos Derivados de Financiamientos						
Total	**2,646,977**	**0**	**2,646,977**	**3,092,558**	**3,092,558**	
					Ingresos Excedentes	**445,581**

Estado Analitico de Ingresos por Fuente de Financiamiento	Ingreso					Diferencia
	Estimado 2021	Ampliaciones y Reducciones	Modificado 2021	Devengado	Recaudado	
	(1)	(2)	(3=1+2)	(4)	(5)	(6=5-1)
Ingresos del Municipio						
Impuestos	929,712		929,712	1,196,249	1,196,249	266,538
Cuotas y Aportaciones de Seguridad Social						
Contribuciones de Mejoras						
Derechos	106,676		106,676	110,350	110,350	3,675
Productos	53,222		53,222	79,232	79,232	26,010
Aprovechamientos	62,206		62,206	78,734	78,734	16,528
Participaciones, Aportaciones, Convenios, Incentivos Derivados de la Colaboración Fiscal y Fondos Distintos de Aportaciones	1,495,163		1,495,163	1,627,993	1,627,993	132,830
Transferencias, Asignaciones, Subsidios y Subvenciones, y Pensiones y Jubilaciones						
Ingresos Derivados de Financiamientos						
Ingresos Derivados de Financiamientos						
Total	**2,646,977**	**0**	**2,646,977**	**3,092,558**	**3,092,558**	
					Ingresos Excedentes	**445,581**

III.11 Estado de Analítico del Ejercicio del Presupuesto de Egresos Clasificación por Objeto del Gasto (Capítulo y Concepto) Del 1 de Enero al 31 de Diciembre de 2021

(Miles de Pesos)

Concepto	Egresos					Subejercicio
	Aprobado 2021	Ampliaciones / Reducciones	Modificado 2021	Devengado	Pagado	
	1	2	3=(1+2)	4	5	6=(3-4)
Servicios Personales	**1,384,479**	**0**	**1,384,479**	**1,324,439**	**1,293,749**	**60,040**
Remuneraciones al Personal de Carácter Permanente	573,235	(35,438)	537,797	528,501	528,501	9,295
Remuneraciones al Personal de Carácter Transitorio	45,871	12,838	58,709	54,969	54,969	3,740
Remuneraciones Adicionales y Especiales	192,563	20,743	213,306	198,800	198,800	14,506
Seguridad Social	280,508	34,869	315,377	301,936	273,715	13,441
Otras Prestaciones Sociales y Económicas	287,348	(33,580)	253,768	237,136	234,668	16,632
Pago de Estímulos a Servidores Públicos	4,954	568	5,521	3,096	3,096	2,426
Materiales y Suministros	**204,832**	**14,985**	**219,817**	**204,176**	**181,948**	**15,640**
Materiales de Administración, Emisión de Documentos y Artículos	8,984	2,607	11,590	9,117	7,971	2,473
alimentos y Utensilios	8,986	7,324	16,310	14,832	11,839	1,479
Materias Primas y Materiales de Producción y Comercialización	25	-	25	-	-	25
Materiales y Artículos de Construcción y de Reparación	63,539	(1,227)	62,312	59,342	53,258	2,970
Productos Químicos, Farmacéuticos y de Laboratorio	4,357	840	5,197	4,149	3,843	1,048
Combustibles, Lubricantes y Aditivos	79,569	1,781	81,349	78,702	71,608	2,648
Vestuario, Blancos, Prendas de Protección y Artículos Deportivos	25,496	(2,541)	22,955	20,596	18,103	2,359
Materiales y Suministros Para Seguridad	2,524	(1,005)	1,519	1,519	1,519	-
Herramientas, Refacciones y Accesorios Menores	11,352	7,206	18,558	15,919	13,808	2,638
Servicios Generales	**700,155**	**73,602**	**773,757**	**608,392**	**565,662**	**165,365**
Servicios Básicos	98,897	(865)	98,033	89,126	79,315	8,907
Servicios de Arrendamiento	103,693	11,715	115,407	104,447	100,047	10,960
Servicios Profesionales, Científicos, Técnicos y Otros Servicios	132,815	(10,115)	122,700	80,511	70,972	42,190
Servicios Financieros, Bancarios y Comerciales	34,462	(2,481)	31,981	29,717	28,302	2,263
Servicios de Instalación, Reparación, Mantenimiento y Conservación	257,697	43,727	301,424	228,682	213,034	72,742
Servicios de Comunicación Social y Publicidad	19,465	(489)	18,976	13,626	12,104	5,350
Servicios de Traslado y Viáticos	1,217	492	1,709	672	672	1,037
Servicios Oficiales	8,750	(660)	8,090	4,692	4,298	3,398
Otros Servicios Generales	43,159	32,277	75,437	56,918	56,918	18,518

III.11 Estado de Analítico del Ejercicio del Presupuesto de Egresos Clasificación por Objeto del Gasto (Capítulo y Concepto) Del 1 de Enero al 31 de Diciembre de 2021

(Miles de Pesos)

Concepto	Egresos					Subejercicio
	Aprobado 2021	Ampliaciones / Reducciones	Modificado 2021	Devengado	Pagado	
	1	2	3=(1+2)	4	5	6=(3-4)
Transferencias, Asignaciones, Subsidios y Otras Ayudas	**536,524**	**(113,095)**	**423,429**	**322,713**	**312,566**	**100,716**
Transferencias Internas y Asignaciones al Sector Público	46,280	(981)	45,299	45,299	45,299	-
Subsidios y Subvenciones	-	16,225	16,225	-	-	16,225
Ayudas Sociales	328,877	(136,719)	192,158	112,965	102,818	79,193
Pensiones y Jubilaciones	161,367	8,381	169,747	164,449	164,449	5,298
Transferencias a Fideicomisos, Mandatos y Otros Análogos	-	-	-	-	-	-
Bienes Muebles, Inmuebles E Intangibles	**120,578**	**21,043**	**141,621**	**76,108**	**68,169**	**65,513**
Mobiliario y Equipo de Administración	25,356	5,572	30,928	17,628	16,280	13,300
Mobiliario y Equipo Educacional y Recreativo	5,306	4,224	9,529	7,358	3,129	2,172
Equipo E Instrumental Médico y de Laboratorio	800	494	1,294	567	539	727
Vehículos y Equipo de Transporte	18,600	(7,794)	10,806	1,478	1,161	9,327
Equipo de Defensa y Seguridad	7,726	(156)	7,570	1,238	1,238	6,332
Maquinaria, Otros Equipos y Herramientas	14,723	13,107	27,831	16,640	14,624	11,190
Bienes Inmuebles	45,000	7,000	52,000	30,532	30,532	21,468
Activos Intangibles	3,066	(1,403)	1,663	666	666	997
Inversión Pública	**632,836**	**62,465**	**695,301**	**596,837**	**596,065**	**98,464**
Obra Pública en Bienes de Dominio Público	496,038	52,507	548,545	455,163	454,391	93,382
Obra Pública en Bienes Propios	136,798	9,958	146,756	141,674	141,674	5,082
Deuda Pública	**9,553**	**0**	**9,553**	**9,553**	**9,553**	**-**
Amortización de la Deuda Pública	6,526	(0)	6,526	6,526	6,526	-
Intereses de la Deuda Pública	3,027	0	3,027	3,027	3,027	-
Total del Gasto	**3,588,957**	**59,000**	**3,647,957**	**3,142,218**	**3,027,713**	**505,738**

San Pedro
Garza García

Municipio de San Pedro Garza García, N.L.
Gobierno Municipal 2021-2024
Cuenta Pública 2021

Estado de Analítico del Ejercicio del Presupuesto de Egresos
Clasificación Económica (Tipo de Gasto)
Del 1 de Enero al 31 de Diciembre de 2021

(Miles de pesos)

Concepto	Egresos					Subejercicio
	Aprobado 2021	Ampliaciones / (Reducciones)	Modificado 2021	Devengado	Pagado	
	1	2	3=(1+2)	4	5	6=(3-4)
Gasto Corriente	2,664,623	(28,891)	2,635,733	2,295,269	2,189,475	340,464
Gasto de Capital	753,414	79,508	832,922	672,946	664,234	159,977
Amortización de la Deuda y Disminución de Pasivos	9,553	-	9,553	9,553	9,553	-
Pensiones y Jubilaciones	161,367	8,383	169,749	164,451	164,451	5,298
Participaciones	-	-	-	-	-	-
Total del Gasto	**3,588,957**	**59,000**	**3,647,957**	**3,142,218**	**3,027,713**	**505,738**

San Pedro
Garza García

Municipio de San Pedro Garza García, N.L.
Gobierno Municipal 2021-2024
Cuenta Pública 2021

Estado Analítico del Ejercicio del Presupuesto de Egresos
Clasificación Administrativa
Del 1 de Enero al 31 de Diciembre de 2021
(Miles de pesos)

Concepto	Egresos					Subejercicio
	Aprobado 2021	Ampliaciones/ (Reducciones)	Modificado 2021	Devengado	Pagado	
	1	2	3=(1+2)	4	5	6=(3-4)
Republicano Ayuntamiento	17,338	(919)	16,420	15,070	14,477	1,350
Sec. del Republicano Ayuntamiento	118,421	(1,771)	116,650	107,433	105,197	9,216
Sec. de Finanzas y Tesorería	98,685	2,175	100,861	91,463	89,085	9,397
Sec. de Administración	153,972	(17,763)	136,209	122,171	115,886	14,038
Sec. de Cultura y Educación	144,639	(794)	143,845	125,802	117,797	18,043
Sec. de Desarrollo Social y Humano	59,382	10,505	69,887	58,890	48,359	10,997
Sec. de Ordenamiento y Desarrollo Urbano	111,421	(6,756)	104,665	89,552	87,313	15,113
Sec. de la Contraloría y Transparencia	48,676	(5,625)	43,051	35,224	34,351	7,827
Sec. de Infraescturtura y Obras Públicas	50,471	(3,362)	47,109	37,402	36,215	9,707
Sec. de Innovación y Participación Ciudadana	40,174	(6,601)	33,574	29,295	28,367	4,278
Sec. de Seguridad Pública	645,262	(37,038)	608,224	586,563	571,532	21,661
Sec. de Servicios Públicos y Medio Ambiente	532,531	45,818	578,349	499,099	463,057	79,250
Sec. Particular	27,015	(2,006)	25,009	21,292	20,668	3,718
Sec. General	29,843	13,218	43,062	19,952	18,716	23,109
Unidad de Gobierno Para Resultados	17,571	(4,098)	13,473	10,063	9,737	3,410
Unidad de Comunicación y Atención al COVID	27,000	1,199	28,200	21,795	18,892	6,404
Desarrollo Integral de La Familia - DIF	245,531	(45,148)	200,383	162,942	159,431	37,441
Previsión Social	203,008	81,201	284,209	279,093	269,689	5,116
Organismos Descentralizados y Sindicato	243,118	(96,530)	146,587	101,620	100,159	44,967
Intereses de la Deuda y Pago de Sentencias	3,729	4,564	8,293	8,293	8,293	-
Inversiones Activo Fijo	120,578	21,452	142,030	75,882	67,943	66,148
Inversión en Obras Publicas	632,836	62,056	694,893	596,837	596,065	98,055
Amortización de la Deuda	6,526	(0)	6,526	6,526	6,526	-
Provisiones a Largo Plazo	11,228	45,221	56,450	39,958	39,957	16,492
Total del Gasto	**3,588,957**	**59,000**	**3,647,957**	**3,142,218**	**3,027,713**	**505,738**

Municipio de San Pedro Garza García, N.L.
Gobierno Municipal 2021-2024
Cuenta Pública 2021

Estado de Analítico del Ejercicio del Presupuesto de Egresos
Clasificación Funcional (Finalidad y Función)
Del 1 de Enero al 31 de Diciembre de 2021
(Miles de pesos)

Concepto	Egresos					Subejercicio
	Aprobado 2021	Ampliaciones / (Reducciones)	Modificado 2021	Devengado	Pagado	
	1	2	3=(1+2)	4	5	6=(3-4)
Gobierno						
Legislación	17,292	(920)	16,372	15,019	14,444	1,353
Justicia	13,829	500	14,330	13,451	13,328	879
Coordinación de la Política de Gobierno	297,081	(1,698)	295,383	233,175	224,225	62,208
Asuntos Financieros y Hacendarios	93,334	46,678	140,013	115,610	111,981	24,403
Asuntos de Orden Público y de Seguridad Interior	809,441	(33,828)	775,613	718,106	700,108	57,506
Otros Servicios Generales	255,965	48,765	304,731	285,930	268,928	18,800
Desarrollo Social						
Proteccion Ambiental	213,144	(63,731)	149,412	127,766	122,474	21,646
Vivienda y Servicios a la Comunidad	897,229	166,473	1,063,703	849,763	819,345	213,939
Salud	17,022	(686)	16,336	13,685	12,935	2,651
Recreación, Cultura y Otras Manifestaciones Sociales	251,517	8,922	260,439	258,288	244,734	2,151
Educación	15,242	2,504	17,746	16,386	15,145	1,360
Protección Social	397,742	(13,563)	384,179	336,614	324,214	47,565
Otros Asuntos Sociales	196,585	(100,387)	96,198	48,463	47,350	47,735
Desarrollo Económico						
Otras Industrias y Otros Asuntos Económicos	11,063	1,127	12,190	9,632	8,711	2,558
Otras no Clasificadas en Funciones Anteriores						
Transacciones de la Deuda Pública / Costo Financiero de la Deuda	9,553	-	9,553	9,553	9,553	-
Transferencias, Participaciones y Aportaciones entre Diferentes Niveles y Ordenes de Gobierno	92,919	(1,158)	91,761	90,777	90,237	984
Total	**3,588,957**	**59,000**	**3,647,957**	**3,142,218**	**3,027,713**	**505,738**

IV. Ley de Disciplina Financiera

IV.1 Estado de Situación Financiera Detallado - LDF
Formato 1
Al 31 de diciembre de:
(Miles de pesos)

Concepto	2021	2020	Concepto	2021	2020
ACTIVO			**PASIVO**		
Activo Circulante			**Pasivo Circulante**		
a. Efectivo y Equivalentes (a=a1+a2+a3+a4+a5+a6+a7)	1,291,805	1,260,841	a. Cuentas por Pagar a Corto Plazo (a=a1+a2+a3+a4+a5+a6+a7+a8+a9)	161,349	162,911
a1) Efectivo	869	901	a1) Servicios Personales por Pagar a Corto Plazo	-	-
a2) Bancos/Tesorería	250,190	191,268	a2) Proveedores por Pagar a Corto Plazo	129,561	126,378
a3) Bancos/Dependencias y Otros	-	-	a3) Contratistas por Obras Públicas por Pagar a Corto Plazo	1,684	5,834
a4) Inversiones Temporales (Hasta 3 meses)	1,036,870	1,068,672	a4) Participaciones y Aportaciones por Pagar a Corto Plazo	-	-
a5) Fondos con Afectación Específica	-	-	a5) Transferencias Otorgadas por Pagar a Corto Plazo	-	-
a6) Depósitos de Fondos de Terceros en Garantía y/o Administración	3,877	-	a6) Intereses, Comisiones y Otros Gastos de la Deuda Pública por Pagar a Corto Plazo	-	-
a7) Otros Efectivos y Equivalentes	-	-	a7) Retenciones y Contribuciones por Pagar a Corto Plazo	29,288	29,596
b. Derechos a Recibir Efectivo o Equivalentes (b=b1+b2+b3+b4+b5+b6+b7)	28,880	28,682	a8) Devoluciones de la Ley de Ingresos por Pagar a Corto Plazo	-	-
b1) Inversiones Financieras de Corto Plazo	-	-	a9) Otras Cuentas por Pagar a Corto Plazo	817	1,104
b2) Cuentas por Cobrar a Corto Plazo	-	-	b. Documentos por Pagar a Corto Plazo (b=b1+b2+b3)	-	-
b3) Deudores Diversos por Cobrar a Corto Plazo	28,877	28,666	b1) Documentos Comerciales por Pagar a Corto Plazo	-	-
b4) Ingresos por Recuperar a Corto Plazo	-	-	b2) Documentos con Contratistas por Obras Públicas por Pagar a Corto Plazo	-	-
b5) Deudores por Anticipos de la Tesorería a Corto Plazo	-	-	b3) Otros Documentos por Pagar a Corto Plazo	-	-
b6) Préstamos Otorgados a Corto Plazo	-	-	c. Porción a Corto Plazo de la Deuda Pública a Largo Plazo (c=c1+c2)	6,991	6,526
b7) Otros Derechos a Recibir Efectivo o Equivalentes a Corto Plazo	3	15	c1) Porción a Corto Plazo de la Deuda Pública	-	-
c. Derechos a Recibir Bienes o Servicios (c=c1+c2+c3+c4+c5)	39,069	135,249	c2) Porción a Corto Plazo de Arrendamiento Financiero	6,991	6,526
c1) Anticipo a Proveedores por Adquisición de Bienes y Prestación de Servicios a Corto Plazo	2,274	2,048	d. Títulos y Valores a Corto Plazo	-	-
c2) Anticipo a Proveedores por Adquisición de Bienes Inmuebles y Muebles a Corto Plazo	-	-	e. Pasivos Diferidos a Corto Plazo (e=e1+e2+e3)	671	22
c3) Anticipo a Proveedores por Adquisición de Bienes Intangibles a Corto Plazo	-	-	e1) Ingresos Cobrados por Adelantado a Corto Plazo	-	-
c4) Anticipo a Contratistas por Obras Públicas a Corto Plazo	36,795	133,201	e2) Intereses Cobrados por Adelantado a Corto Plazo	-	-
c5) Otros Derechos a Recibir Bienes o Servicios a Corto Plazo	-	-	e3) Otros Pasivos Diferidos a Corto Plazo	671	22
			f. Fondos y Bienes de Terceros en Garantía y/o Administración a Corto Plazo (f=f1+f2+f3+f4+f5+f6)	12,914	35,128
			f1) Fondos en Garantía a Corto Plazo	12,494	31,868
			f2) Fondos en Administración a Corto Plazo	15	3,260
d. Inventarios (d=d1+d2+d3+d4+d5)	-	-			
d1) Inventario de Mercancías para Venta	-	-			
d2) Inventario de Mercancías Terminadas	-	-			
d3) Inventario de Mercancías en Proceso de Elaboración	-	-	f3) Fondos Contingentes a Corto Plazo	-	-
d4) Inventario de Materias Primas, Materiales y Suministros para Producción	-	-	f4) Fondos de Fideicomisos, Mandatos y Contratos Análogos a Corto Plazo	-	-
d5) Bienes en Tránsito	-	-	f5) Otros Fondos de Terceros en Garantía y/o Administración a Corto Plazo	-	-
e. Almacenes	-	-	f6) Valores y Bienes en Garantía a Corto Plazo	-	-
f. Estimación por Pérdida o Deterioro de Activos Circulantes (f=f1+f2)	-	-	g. Provisiones a Corto Plazo (g=g1+g2+g3)	-	-
f1) Estimaciones para Cuentas Incobrables por Derechos a Recibir Efectivo o Equivalentes	-	-	g1) Provisión para Demandas y Juicios a Corto Plazo	-	-
f2) Estimación por Deterioro de Inventarios	-	-	g2) Provisión para Contingencias a Corto Plazo	-	-
g. Otros Activos Circulantes (g=g1+g2+g3+g4)	-	-	g3) Otras Provisiones a Corto Plazo	-	-
			h. Otros Pasivos a Corto Plazo (h=h1+h2+h3)	519	445
			h1) Ingresos por Clasificar	519	445
g1) Valores en Garantía	-	-	h2) Recaudación por Participar	-	-
g2) Bienes en Garantía (excluye depósitos de fondos)	-	-	h3) Otros Pasivos Circulantes	-	-
g3) Bienes Derivados de Embargos, Decomisos, Aseguramientos y Dación en Pago	-	-			
g4) Adquisición con Fondos de Terceros	-	-			
IA. Total de Activos Circulantes (IA = a + b + c + d + e + f + g)	**1,359,755**	**1,424,772**	**IIA. Total de Pasivos Circulantes (IIA = a + b + c + d + e + f + g + h)**	**182,442**	**205,032**

San Pedro
Garza García

Municipio de San Pedro Garza García, N.L.
Gobierno Municipal 2021-2024
Cuenta Pública 2021

Estado de Situación Financiera Detallado – LDF
Formato 1
Al 31 de diciembre de:
(Miles de pesos)

Concepto	2021	2020	Concepto	2021	2020
Activo No Circulante			**Pasivo No Circulante**		
a. Inversiones Financieras a Largo Plazo	165,960	147,358	a. Cuentas por Pagar a Largo Plazo	-	-
b. Derechos a Recibir Efectivo o Equivalentes a Largo Plazo	-	-	b. Documentos por Pagar a Largo Plazo	-	-
c. Bienes Inmuebles, Infraestructura y Construcciones en Proceso	2,603,993	2,620,537	c. Deuda Pública a Largo Plazo	33,309	40,299
d. Bienes Muebles	1,174,730	1,147,749	d. Pasivos Diferidos a Largo Plazo	-	-
e. Activos Intangibles	63,414	62,748	e. Fondos y Bienes de Terceros en Garantía y/o en Administración a Largo Plazo	-	-
f. Depreciación, Deterioro y Amortización Acumulada de Bienes	(933,754)	(807,151)	f. Provisiones a Largo Plazo	358,328	346,588
g. Activos Diferidos	60,414	60,414			
h. Estimación por Pérdida o Deterioro de Activos no Circulantes	-	-	**IIB. Total de Pasivos No Circulantes (IIB = a + b + c + d + e + f)**	**391,637**	**386,887**
i. Otros Activos no Circulantes	-	-			
			II. Total del Pasivo (II = IIA + IIB)	**574,081**	**591,919**
IB. Total de Activos No Circulantes (IB = a + b + c + d + e + f + g + h + i)	**3,134,757**	**3,231,656**			
			HACIENDA PÚBLICA/PATRIMONIO	-	-
I. Total del Activo (I = IA + IB)	**4,494,512**	**4,656,428**			
			IIIA. Hacienda Pública/Patrimonio Contribuido (IIIA = a + b + c)	-	-
			a. Aportaciones	-	-
			b. Donaciones de Capital	-	-
			c. Actualización de la Hacienda Pública/Patrimonio	-	-
			IIIB. Hacienda Pública/Patrimonio Generado (IIIB = a + b + c + d + e)	**3,920,431**	**4,064,509**
			a. Resultados del Ejercicio (Ahorro/ Desahorro)	256,079	377,113
			b. Resultados de Ejercicios Anteriores	3,453,136	3,473,896
			c. Revalúos	60,971	60,971
			d. Reservas	-	-
			e. Rectificaciones de Resultados de Ejercicios Anteriores	150,245	152,529
			IIIC. Exceso o Insuficiencia en la Actualización de la Hacienda Pública/Patrimonio (IIIC=a+b)	-	-
			a. Resultado por Posición Monetaria	-	-
			b. Resultado por Tenencia de Activos no Monetarios	-	-
			III. Total Hacienda Pública/Patrimonio (III = IIIA + IIIB + IIIC)	**3,920,431**	**4,064,509**
			IV. Total del Pasivo y Hacienda Pública/Patrimonio (IV = II + III)	**4,494,512**	**4,656,428**

IV.2 Estado Analítico de la Deuda Pública y Otros Pasivos - LDF
Formato 2
Del 1 de Enero al 31 de Diciembre de 2021
(Miles de pesos)

Denominación de la Deuda Pública y Otros Pasivos	Saldo al 31 de diciembre de 2020 (d)	Disposiciones del Periodo (e)	Amortizaciones del Periodo (f)	Revaluaciones, Reclasificaciones y Otros Ajustes (g)	Saldo Final del Periodo (h) h=d+e-f+g	Pago de Intereses del Periodo (i)	Pago de Comisiones y demás costos asociados durante el Periodo (j)
1. Deuda Pública (1=A+B)	**46,825**		**(6,526)**		**40,299**	3,027	
A. Corto Plazo (A=a1+a2+a3)	**6,526**		**(6,526)**	**6,991**	**6,991**		
a1) Instituciones de Crédito							
a2) Títulos y Valores							
a3) Arrendamientos Financieros	6,526		(6,526)	6,991	6,991		
B. Largo Plazo (B=b1+b2+b3)	**40,299**				**33,309**		
b1) Instituciones de Crédito							
b2) Títulos y Valores							
b3) Arrendamientos Financieros	40,299			(6,991)	33,309		
2. Otros Pasivos	**545,094**			**(11,313)**	**533,781**		
3. Total de la Deuda Pública y Otros Pasivos (3=1+2)	**591,919**				**574,081**		

IV.3 Informe Analítico de Obligaciones Diferentes de Financiamiento - LDF
Formato 3
al 31 de Diciembre de 2021
(Miles de pesos)

Denominación de las Obligaciones Diferentes de Financiamiento	Fecha del Contrato	Fecha de inicio del proyecto	Fecha de vencimiento del proyecto	Monto de la inversión	Plazo pactado meses	Monto promedio mensual de pago	Monto pagado al 31 de diciembre de 2021	Saldo por pagar al 31 de diciembre de 2021
A. Asociaciones Público Privadas (APP´s)								
Thousand International Companies S.A. de C.V.	01-mar-15	01-mar-15	01-dic-26	380,447	142	796	340,148	40,299
Total				**380,447**		**796**	**340,148**	**40,299**
B. Otros Instrumentos 1								
Start Banregio S.A. de C.V. Sof Er Ban Gr Fi	24-ago-21	01-oct-21	30-sep-26	39,471	60	657	705	38,766
Start Banregio S.A. de C.V. Sof Er Ban Gr Fi	20-ago-21	20-ago-21	10-ago-26	10,164	60	169	1,089	9,076
Start Banregio S.A. de C.V. Sof Er Ban Gr Fi	20-ago-21	20-ago-21	20-jul-25	25,377	47	540	3,329	22,048
Start Banregio S.A. de C.V. Sof Er Ban Gr Fi	24-ago-21	01-oct-21	31-ene-25	14,498	40	362	808	13,690
Internacional Track de Mexico S.A. de C.V.	01-nov-21	01-nov-21	29-sep-24	176	35	5	10	166
Documentacion Integral, S.A. de C.V.	27-ago-21	30-sep-21	29-sep-24	4,427	36	123	369	4,058
Value Arrendadora S.A. de C.V. Sofom Er Valu	27-sep-21	27-sep-21	21-sep-24	34,834	36	972	968	33,866
Total Play Telecomunicaciones S.A. de C.V.	14-dic-20	03-ene-21	02-ene-24	17,375	36	483	5,792	11,584
Integratec S.A. de C.V.	21-may-21	01-jun-21	03-dic-23	1,606	30	54	321	1,285
Integratec S.A. de C.V.	01-oct-20	01-oct-20	30-sep-23	9,843	30	328	3,182	6,662
Soluciones Aplic. Solapsa, S de RL de C.V.	28-sep-21	28-sep-21	28-may-23	3,030	20	152	909	2,121
Start Banregio S.A. de C.V. Sof Er Ban Gr Fi	12-jun-20	12-jun-20	10-mar-23	172,739	33	5,246	94,527	78,213
Chubb Seguros México S.A.	27-nov-21	27-nov-21	20-nov-22	9	12	1	4	5
Park Up SAPI de C.V.	28-abr-21	01-oct-21	30-sep-22	30	11	3	7	23
Plantasfalto S.A. de C.V.	01-oct-21	01-oct-21	30-sep-22	7,510	12	627	1,379	6,131
Pinturey, S.A. de C.V.	01-oct-21	01-oct-21	30-sep-22	8,603	11	782	1,224	7,379

IV.3 Informe Analítico de Obligaciones Diferentes de Financiamiento - LDF
Formato 3
al 31 de Diciembre de 2021
(Miles de pesos)

Denominación de las Obligaciones Diferentes de Financiamiento	Fecha del Contrato	Fecha de inicio del proyecto	Fecha de vencimiento del proyecto	Monto de la inversión	Plazo pactado meses	Monto promedio mensual de pago	Monto pagado al 31 de diciembre de 2021	Saldo por pagar al 31 de diciembre de 2021
Fraga Triturados S.A. de C.V.	01-oct-21	01-oct-21	30-sep-22	14,243	12	1,190	1,576	12,667
Plataforma de Transp. Digital SAPI de C.V.	30-sep-21	30-sep-21	29-sep-22	441	12	37	110	331
Civica Digital Mexico SAPI de C.V.	30-sep-21	30-sep-21	29-sep-22	1,060	12	88	655	405
Konect Logistica Integrada S.A. de C.V.	30-sep-21	30-sep-21	29-sep-22	5,242	12	438	1,348	3,894
Asyrmatek, S.C.	05-may-21	15-sep-21	14-sep-22	154	12	13	77	77
Gama Elevadores Mex. Americanos S.A. de C.V.	30-abr-21	01-ago-21	31-jul-22	49	11	4	21	29
Alternativas Pacificas, A.C.	15-sep-21	05-nov-21	31-jul-22	3,000	9	340	1,250	1,750
Seguros Inbursa SA Gpo Financiero Inb	07-jun-21	31-jul-21	31-jul-22	7,573	12	631	3,966	3,607
Intelliswitch S.A. de C.V.	11-ago-21	11-ago-21	25-jul-22	13,271	11	1,206	5,894	7,377
Integratec S.A. de C.V.	01-jun-21	10-ago-21	15-jul-22	1,070	11	96	304	765
Imagenologia Maxilofacial, S.C.	21-may-21	15-jul-21	14-jul-22	124	12	10	-	124
Vdv Networks S.A. de C.V.	07-jul-21	07-jul-21	06-jul-22	11,569	12	964	10,533	1,035
Gonzalez Gutierrez Susana	20-may-21	01-jul-21	30-jun-22	82	12	7	56	27
Encuentro Mundial de Valores A.B.P.	15-nov-21	15-nov-21	30-jun-22	30	7	4	-	30
Madera Hernández Ma. Teresa	31-may-21	01-jul-21	30-jun-22	42	12	4	-	42
Eguia Bernal Miryam	25-may-21	01-jul-21	30-jun-22	77	12	6	15	62
Torres Muñoz Jorge Alberto	31-may-21	01-jul-21	30-jun-22	113	12	9	2	111
Jesus Santos Martinez Elizondo	31-may-21	01-jul-21	30-jun-22	113	12	9	1	112
Jorge Armando Sanchez Beltran	25-may-21	01-jul-21	30-jun-22	134	12	11	15	119
Ancer Ochoa Jorge Abraham	31-may-21	01-jul-21	30-jun-22	124	12	10	-	124

IV.3 Informe Analítico de Obligaciones Diferentes de Financiamiento - LDF
Formato 3
al 31 de Diciembre de 2021
(Miles de pesos)

Denominación de las Obligaciones Diferentes de Financiamiento	Fecha del Contrato	Fecha de inicio del proyecto	Fecha de vencimiento del proyecto	Monto de la inversión	Plazo pactado meses	Monto promedio mensual de pago	Monto pagado al 31 de diciembre de 2021	Saldo por pagar al 31 de diciembre de 2021
Galvan Villanueva Karla Cecilia	25-jul-21	12-sep-21	30-jun-22	208	10	22	79	130
Carolina Gonzalez Carrillo	25-jul-21	12-sep-21	30-jun-22	273	10	29	103	170
Domingo Ulises de Luna Paz	25-jul-21	12-sep-21	30-jun-22	273	10	29	103	170
Dade Reyes Arturo Travis	25-jul-21	12-sep-21	30-jun-22	273	10	29	103	170
Pedro Arquimides Lopez Hernandez	31-may-21	01-jul-21	30-jun-22	185	12	15	-	185
Jose Luis Gonzalez Vela	31-may-21	01-jul-21	30-jun-22	206	12	17	-	206
Gerardo Guadalupe Elizondo Guajardo	25-jul-21	12-sep-21	30-jun-22	356	10	37	134	221
Heriberto Reyes Sepulveda	25-jul-21	12-sep-21	30-jun-22	356	10	37	134	221
Garay Mendoza Domingo	25-jul-21	12-sep-21	30-jun-22	356	10	37	134	221
Eduardo Salvador Gomez Garcia	25-jul-21	12-sep-21	30-jun-22	356	10	37	134	221
Gonzalez Treviño Gerardo	25-jul-21	12-sep-21	30-jun-22	356	10	37	134	221
Navarrete Garcia Enrique	20-may-21	01-jul-21	30-jun-22	259	12	22	32	227
Zorrilla Fierro Cecilia	25-jul-21	12-sep-21	30-jun-22	396	10	41	149	247
Juan Jose Gonzalez Villaseñor	31-may-21	01-jul-21	30-jun-22	258	12	22	2	256
Jose de Jesus Bernardo Aguado Santos	31-may-21	01-jul-21	30-jun-22	477	12	40	178	299
Jauregui Ruiz Oddir	25-jul-21	12-sep-21	30-jun-22	492	10	51	186	307
Ignacio Garcia Ugarte	25-jul-21	12-sep-21	30-jun-22	492	10	51	186	307
Luevano Garcia Luis Carlos	31-may-21	01-jul-21	30-jun-22	381	12	32	-	381
Reyna Guerra Jose Manuel	25-jul-21	12-sep-21	30-jun-22	677	10	71	255	422
Axel Ramon Schwartz Velasco	20-may-21	01-jul-21	30-jun-22	525	11	48	79	446

IV.3 Informe Analítico de Obligaciones Diferentes de Financiamiento - LDF
Formato 3
al 31 de Diciembre de 2021
(Miles de pesos)

Denominación de las Obligaciones Diferentes de Financiamiento	Fecha del Contrato	Fecha de inicio del proyecto	Fecha de vencimiento del proyecto	Monto de la inversión	Plazo pactado meses	Monto promedio mensual de pago	Monto pagado al 31 de diciembre de 2021	Saldo por pagar al 31 de diciembre de 2021
Carlos Jorge Elizondo Garza	25-jul-21	12-sep-21	30-jun-22	1,450	10	151	547	903
Rodiana Tintorerias, S.A. de C.V.	01-nov-21	01-nov-21	30-jun-22	1,191	8	150	176	1,015
Total Play Telecomunicaciones S.A. de C.V.	02-jun-21	22-jun-21	21-jun-22	30	12	2	17	12
Soluciones Digitales de Mexico, S.C.	01-jun-21	01-jun-21	31-may-22	421	11	38	228	194
Simple Pharma de Mexico, S.A. de C.V.	30-jun-21	13-jul-21	31-may-22	369	10	37	32	337
Diagnostics Solutions, SAPI de C.V.	29-jun-21	13-jul-21	31-may-22	2,040	10	204	325	1,715
Uniformes Profesionales y Anexos S.A. de C.V.	30-jun-21	27-jul-21	22-may-22	280	10	28	-	280
Mercado Edeal S de R L	30-jun-21	27-jul-21	22-may-22	405	10	41	7	399
Optica Cto.Visual Gcia.Herrera,S.A. de C.V.	12-abr-21	18-may-21	18-may-22	370	12	31	82	288
Daltum Systems, S.A. de C.V.	11-may-21	19-may-21	18-may-22	869	12	72	579	290
Maria Martha Caballero Paul	01-may-21	01-may-21	01-may-22	105	12	9	70	35
Garza Ramirez Heriberto	01-may-21	01-may-21	01-may-22	119	12	10	80	40
Telefonos de Mexico SAB de C.V.	30-abr-21	01-may-21	30-abr-22	85	11	8	50	36
Swiss Hospital SAPI S.A. de C.V.	15-mar-21	01-may-21	30-abr-22	1,880	11	171	1,268	612
Vision Center Valle, S.A. de C.V.	15-mar-21	15-abr-21	31-mar-22	483	11	44	454	29
Servicios de Apoyo Metropolitano Sa Decv	01-oct-21	01-oct-21	31-mar-22	67	6	11	28	39
Arrendadora de Muebles Para Hospital	20-mar-21	01-abr-21	31-mar-22	230	11	21	131	99
Unidad Medica Gisa Sc	30-abr-21	01-jun-21	31-mar-22	3,000	9	333	-	3,000
Servicios Gasolineros de Mexico S.A. de C.V.	07-dic-21	01-ene-22	15-mar-22	14,600	2	6,080	5,075	9,525
Ceduk de Mexico, S.C.	05-feb-21	02-mar-21	01-mar-22	240	12	20	200	40

IV.3 Informe Analítico de Obligaciones Diferentes de Financiamiento - LDF
Formato 3
al 31 de Diciembre de 2021
(Miles de pesos)

Denominación de las Obligaciones Diferentes de Financiamiento	Fecha del Contrato	Fecha de inicio del proyecto	Fecha de vencimiento del proyecto	Monto de la inversión	Plazo pactado meses	Monto promedio mensual de pago	Monto pagado al 31 de diciembre de 2021	Saldo por pagar al 31 de diciembre de 2021
Laboratorio de Analisis Clinicos Dr Jes	18-feb-21	01-mar-21	28-feb-22	3,200	12	267	1,629	1,571
Promotora de Oficinas Santa Lucia	15-ene-21	27-feb-21	26-feb-22	214	12	18	197	18
La Latinoamericana Seguros, S.A.	18-feb-21	18-feb-21	18-feb-22	13,428	12	1,118	13,425	2
Centercomm Jm, S. de R.L. de C.V.	12-jul-21	12-jul-21	15-feb-22	427	7	60	339	88
Centercomm Jm, S. de R.L. de C.V.	16-feb-21	16-feb-21	15-feb-22	7,662	12	640	6,702	960
Hisa Farmaceutica S.A. de C.V.	13-ene-21	14-feb-21	13-feb-22	40,000	12	3,341	36,451	3,549
Operbes, S.A. de C.V.	01-dic-20	01-feb-21	31-ene-22	417	12	35	382	35
Toka Internacional SAPI de C.V.	17-dic-20	01-ene-21	31-dic-21	1	12	0	0	1
Atn Ingenieria y Servicios S.A. de C.V.	01-ene-21	01-ene-21	31-dic-21	222	12	19	221	1
Grupo Multifunciones del Norte, S.A. de C.V.	01-may-21	01-may-21	31-dic-21	697	8	87	695	2
Alarmas y Proteccion Integral de Mexico	14-ene-21	15-ene-21	31-dic-21	24	11	2	20	4
Grupo Multifunciones Del Norte, S.A. de C.V.	01-jun-21	01-jun-21	31-dic-21	345	6	57	335	10
Plomiferretera El Tornillo S.A. de C.V.	10-ago-21	10-ago-21	31-dic-21	3,136	5	667	3,122	13
Poder Judicial Del Estado, N.L.	01-ene-21	01-ene-21	31-dic-21	480	12	40	459	21
Alarmas y Proteccion Integral de Mexico	15-ene-21	15-ene-21	31-dic-21	48	12	4	20	28
Interfactura SAPI S.A de C.V.	01-ene-21	01-ene-21	31-dic-21	239	12	20	210	29
Servicios de Apoyo Metropolitano Sa Decv	01-ene-21	01-ene-21	31-dic-21	325	12	27	277	47
Regiomontana de Gas S.A.	01-ene-21	01-ene-21	31-dic-21	130	12	11	82	48
Servicios Gasolineros de Mexico S.A. de C.V.	18-ene-21	18-ene-21	31-dic-21	58,000	11	5,081	57,932	68
Adriana Fernandez Castañeda	18-may-21	18-may-21	31-dic-21	301	7	40	212	89

IV.3 Informe Analítico de Obligaciones Diferentes de Financiamiento - LDF
Formato 3
al 31 de Diciembre de 2021
(Miles de pesos)

Denominación de las Obligaciones Diferentes de Financiamiento	Fecha del Contrato	Fecha de inicio del proyecto	Fecha de vencimiento del proyecto	Monto de la inversión	Plazo pactado meses	Monto promedio mensual de pago	Monto pagado al 31 de diciembre de 2021	Saldo por pagar al 31 de diciembre de 2021
Park Up S A P I de C.V.	01-ene-21	01-ene-21	31-dic-21	1,324	12	111	1,161	162
Poder Judicial del Estado, N.L.	01-ene-21	01-ene-21	31-dic-21	1,300	12	109	1,106	194
Operadora de Hospitales Angeles S.A. de C.V.	18-dic-20	01-ene-21	31-dic-21	25,000	12	2,088	24,778	222
Gruas Zavala de Monterrey, S.A. de C.V.	14-dic-20	01-ene-21	31-dic-21	582	12	49	339	242
Cafyl Asesores y Consultores S.C.	01-ene-21	01-ene-21	31-dic-21	545	12	46	203	342
Swiss Hospital SAPI S.A. de C.V.	10-sep-21	20-sep-21	31-dic-21	10,000	3	2,980	9,645	355
Martinez Montantes Emma	01-ene-21	01-ene-21	31-dic-21	468	12	39	81	387
Estancia La Sierra Para Pac.Psiquia A.C.	01-ene-21	01-ene-21	31-dic-21	456	12	38	57	399
Hospital de Ginecologia y Obstetricia	17-dic-20	01-ene-21	31-dic-21	15,000	12	1,253	14,547	453
Christus Muguerza Sistemas Hospitalarios	10-sep-21	20-sep-21	31-dic-21	5,000	3	1,490	4,163	837
Christus Muguerza Sistemas Hospitalarios	20-dic-20	01-ene-21	31-dic-21	10,000	12	835	9,103	897
Simeprode	01-ene-21	01-ene-21	31-dic-21	17,160	12	1,433	12,841	4,319
H.S.P. Del Valle S.A. de C.V.	10-sep-21	20-sep-21	31-dic-21	5,000	3	1,490	-	5,000
Fundacion Santos y de La Garza Evia Ibp	17-dic-20	01-ene-21	31-dic-21	30,000	12	2,505	23,050	6,950
Bioenergia de Nuevo Leon, S.A de C.V.	01-ene-21	01-ene-21	31-dic-21	25,829	11	2,348	14,253	11,576
Thousand International Companies S.A.	01-ene-21	01-ene-21	31-dic-21	59,982	12	5,009	4,999	54,984
H. S. P San Pedro Hospital S.A. de C.V.	17-dic-20	01-ene-21	30-dic-21	10,000	12	837	5,793	4,207
Subtotal B. Otros Instrumentos 1				**790,534**		**57,942**	**400,750**	**389,783**

IV.3 Informe Analítico de Obligaciones Diferentes de Financiamiento - LDF
Formato 3
al 31 de Diciembre de 2021
(Miles de pesos)

Denominación de Las Obligaciones Diferentes de Financiamiento	Fecha del Contrato	Fecha de inicio del proyecto	Fecha de vencimiento del proyecto	Monto de la inversión	Plazo pactado (Dias)	Monto promedio mensual de pago	Monto pagado al 31 de Diciembre de 2021	Saldo por pagar al 31 de Diciembre de 2021
B. Otros Instrumentos 2.								
Trabajos de Supervisión Topográfica y Control de Calidad en Obras de Construcción en Avenida Vasconcelos en su Tramo de Corregidora a Jiménez, en el Municipio de San Pedro Garza García, N.L.	10-nov-21	11-nov-21	03-jul-22	392	235	35	-	392
Ampliación de la Calle José Vasconcelos Entre las Calles Josefa Ortiz de Domínguez "La Corregidora" y Mariano Jiménez, en San Pedro Garza García, N.L.	18-oct-21	25-oct-21	22-abr-22	80,000	180	9,458	32,443	47,557
Rehabilitación de Pavimento, Calle San Ángel, en el Municipio de San Pedro Garza García, N.L.	16-dic-21	17-dic-21	16-mar-22	3,868	90	915	-	3,868
Rehabilitación de Pavimento, Col. Ampliación Valle Del Mirador, en el Municipio de San Pedro Garza García, N.L.	16-dic-21	17-dic-21	16-mar-22	4,000	90	946	-	4,000
Explanada Versalles Fase 2, en el Municipio de San Pedro Garza García, N.L.	08-dic-21	13-dic-21	14-mar-22	676	92	156	-	676
Segunda Etapa de Salón Polivalente en Parque 2, en el Municipio de San Pedro Garza García, N.L.	08-dic-21	13-dic-21	14-mar-22	620	92	143	-	620
Reconstrucción de Pavimento en las Calles Roble, Encinos y Cedros, de la Col. Montebello, en el Municipio de San Pedro Garza García, N.L.	16-dic-21	17-dic-21	14-feb-22	4,000	60	1,419	-	4,000
Cendi II, Adecuación Subestación Eléctrica, en el Municipio de San Pedro Garza García, N.L.	16-dic-21	17-dic-21	14-feb-22	1,000	60	355	-	1,000
Rehabilitación de Pavimento en Calle Bugambilia, Col. Colorines, en el Municipio de San Pedro Garza García, N.L.	08-dic-21	13-dic-21	12-feb-22	3,132	62	1,075	-	3,132
Corredor de Movilidad Segura en Alfonso Reyes, en San Pedro Garza García, N.L.	29-sep-21	01-oct-21	28-ene-22	33,000	120	5,852	24,887	8,113
Rejilla Pluvial en Av. Clouthier, Esquina con Bernardo Reyes, Col. el Obispo, en San Pedro Garza García, N.L.	29-sep-21	01-oct-21	29-dic-21	3,500	90	828	2,671	829
Asesoría Técnica Del Estudio para la Evaluación de las Condiciones Del Sistema de Tirantes Del Puente de la Unidad "Atirantado", en el Municipio de San Pedro Garza García, N.L.	09-ago-21	09-ago-21	11-dic-21	400	125	68	174	226

IV.3 Informe Analítico de Obligaciones Diferentes de Financiamiento - LDF
Formato 3
al 31 de Diciembre de 2021
(Miles de pesos)

Denominación de Las Obligaciones Diferentes de Financiamiento	Fecha del Contrato	Fecha de inicio del proyecto	Fecha de vencimiento del proyecto	Monto de la inversión	Plazo pactado (Dias)	Monto promedio mensual de pago	Monto pagado al 31 de Diciembre de 2021	Saldo por pagar al 31 de Diciembre de 2021
Rejilla Imbomal en Gruta Azul y Callejón Del Lobo, Col. Loma Blanca, en San Pedro Garza García, N.L.	07-sep-21	09-sep-21	07-dic-21	1,600	90	378	678	922
Proyecto Ejecutivo para Parque Pájaro Carpintero Etapa 2, Col. Casco Sur Oriente, en el Municipio de San Pedro Garza García, N.L.	09-ago-21	09-ago-21	03-dic-21	417	117	76	307	110
Elaboración de 5 Dictamenes Técnicos en Zonas de Calzadas, Col. Centro Col. Fuentes Del Valle, Col. Bosques Del Valle y San Pedro 400, en el Municipio de San Pedro Garza García, N.L.	10-nov-21	11-nov-21	25-nov-21	209	15	296	-	209
Trabajos de Diseños de Pavimento en Calles Bugambilias de Noche Buena a Límite de Colonia y Avenida San Ángel de Puente 1 a Curva Marshall, en el Municipio de San Pedro Garza García, N.L.	10-nov-21	11-nov-21	25-nov-21	255	15	362	-	255
Diseño de Puente Vehicular en Zona de Pompeyano en Calle de Bosques Del Olivo en Parque Bosques Del Valle, Apoyo Topografico para Determinación de Limites de Propiedad en Expropiación de 11 Viviendas en Avenida Vasconcelos y Levantamiento Topografico de Predios en Plan Del Río y Corregidora, en el Municipio de San Pedro Garza García, N.L.	10-nov-21	11-nov-21	25-nov-21	284	15	403	-	284
Trabajos Topográficos en Tramos de la Avenida Vasconcelos de Jiménez a Morones Prieto (450 M.L.) y de Santa Bárbara a Corregidora (1,250 M.L.), en el Municipio de San Pedro Garza García, N.L.	10-nov-21	11-nov-21	25-nov-21	394	15	560	-	394
Plan Maestro de la Regeneración de la Av. Emiliano Zapata, en las Colonias el Obispo, Vista Montaña, Revolución y San Pedro 400, en el Municipio de San Pedro Garza García, N.L.	09-ago-21	09-ago-21	15-oct-21	415	68	130	-	415
Adecuación de Área Pluvial, Parque la Cañada, Col Valle de San Ángel, en San Pedro Garza García, N.L.	09-jul-21	12-jul-21	09-oct-21	5,000	90	1,182	3,060	1,940
Rejilla Pluvial Calle Laredo y Lomas Del Valle Hasta Río Suchiate, en la Col. Lomas Del Valle, en San Pedro Garza García, N.L.	09-jul-21	12-jul-21	09-oct-21	2,500	90	591	2,243	257
Eje Peatonal Porfirio Díaz, Col. Casco Norte, Jardines de Mirasierra, y Calejones Poniente, en San Pedro Garza García, N.L.	06-ago-21	09-ago-21	30-sep-21	1,478	53	594	-	1,478
Rejilla Pluvial Calle Río Blanco Esquina con Río Pantepec, Col. Del Valle Oriente, en San Pedro Garza García, N.L.	06-ago-21	09-ago-21	30-sep-21	2,500	53	1,004	1,956	544
Adecuación y Remodelación casa de Archivo Histórico, en San Pedro Garza García, N.L.	06-ago-21	09-ago-21	30-sep-21	2,764	53	1,110	1,069	1,695

IV.3 Informe Analítico de Obligaciones Diferentes de Financiamiento - LDF
Formato 3
al 31 de Diciembre de 2021
(Miles de pesos)

Denominación de Las Obligaciones Diferentes de Financiamiento	Fecha del Contrato	Fecha de inicio del proyecto	Fecha de vencimiento del proyecto	Monto de la inversión	Plazo pactado (Dias)	Monto promedio mensual de pago	Monto pagado al 31 de Diciembre de 2021	Saldo por pagar al 31 de Diciembre de 2021
Estudios E Ingenierías para Kiosko en Parque Jardines Del Valle, en el Municipio de San Pedro Garza García, N.L.	09-ago-21	09-ago-21	29-sep-21	86	52	35	65	21
Proyecto Ejecutivo Parque Chipinquito, Col. Valle de Chipinque, en el Municipio de San Pedro Garza García, N.L.	09-ago-21	09-ago-21	29-sep-21	417	52	171	-	417
Limpieza y Mantenimiento en el Río Santa Catarina Debajo Del Puente de la Unidad "Atirantado", en el Municipio de San Pedro Garza García, N.L.	09-ago-21	09-ago-21	29-sep-21	417	52	171	-	417
Proyecto Ejecutivo de Rediseño Del Paisaje en Parque la Virgen, Av. Lomas de San Agustín, Col. Lomas de San Agustín, en el Municipio de San Pedro Garza García, N.L.	09-ago-21	09-ago-21	29-sep-21	116	52	47	70	46
Red de Agua Potable y Sanitaria, Col. Canteras.	26-mar-21	29-mar-21	23-sep-21	10,000	179	1,189	7,137	2,863
Subestación de Bomberos K5 Sector Montaña	26-mar-21	29-mar-21	23-sep-21	6,888	179	819	5,264	1,624
Centro Recreativo y Superación Personal, Sector Lomas, Bosques y Tampiquito, San Pedro Garza García, N.L.	26-mar-21	29-mar-21	23-sep-21	6,021	179	716	3,439	2,582
Pluvial Calle Bosque Negro a Conectar con Presa Bosques Del Valle, Col. Bosques Del Valle, en San Pedro Garza García, N.L.	18-jun-21	25-jun-21	22-sep-21	5,700	90	1,348	3,936	1,764
Reparación de Ducto Existente en Parque, de Bosques Del Olivo a Av. Roberto Garza Sada, Col. Bosques Del Valle en San Pedro Garza García, N.L.	18-jun-21	25-jun-21	22-sep-21	15,500	90	3,665	10,586	4,914
Continuación de Barda que Rodea Cañada y reubicar reja de acero, en el Municipio de San Pedro Garza García, N.L.	09-ago-21	09-ago-21	08-sep-21	341	31	234	-	341
Proyecto Ejecutivo Del Centro de Atención Canino y Felino (Estudios, Cálculos e Ingenierías), en el Municipio de San Pedro Garza García, N.L.	09-jul-21	09-jul-21	06-sep-21	350	60	124	-	350
Bajado de Cables Calzada Del Valle en el Tramo de Calzada San Pedro y Manuel Gómez Morín, en el Municipio de San Pedro Garza García, N.L.	30-abr-21	03-may-21	02-jun-21	305	31	209	-	305
Desarrollo de Proyecto Ejecutivo de Cendi 1, Integración de Kínder y Casa Club, Ubicado en la Calle Padre Mier # 104 Centro, en San Pedro Garza García, N. L.	10-dic-20	11-dic-20	08-feb-21	2,117	60	751	1,255	862

IV.3 Informe Analítico de Obligaciones Diferentes de Financiamiento - LDF
Formato 3
al 31 de Diciembre de 2021
(Miles de pesos)

Denominación de Las Obligaciones Diferentes de Financiamiento	Fecha del Contrato	Fecha de inicio del proyecto	Fecha de vencimiento del proyecto	Monto de la inversión	Plazo pactado (Dias)	Monto promedio mensual de pago	Monto pagado al 31 de Diciembre de 2021	Saldo por pagar al 31 de Diciembre de 2021
Prototipo Calle Completa Río Grijalva, Entre Calzada Del Valle y Río Volga, San Pedro Garza García, N.L.	07-sep-20	11-dic-20	08-feb-21	1,985	60	704	658	1,327
Construcción de Parque Central Fase 3 y 4, en San Pedro Garza García, N.L.	21-may-20	21-may-20	04-ene-21	110,629	229	10,280	101,284	9,345
Construcción de Parque Bosques Fase 2, en San Pedro Garza García, N.L.	16-mar-20	16-mar-20	10-dic-20	26,500	270	2,089	23,408	3,092
Rehabilitación de Pavimento y Banqueta en Calzada Del Valle, de Gómez Morín a Calzada San Pedro en la Col. Del Valle, Etapa 2 y 3; 2.- Rehabilitación de Pavimento y Banqueta en Calzada Del Valle, de Calzada San Pedro a Río Jordán en la Col. Del Valle, Etapa 1 y 2; 3.- Rehabilitación de Pavimento y Banqueta en Calzada Del Valle, Calzada San Pedro a Río Jordán en la Col. Del Valle, Etapa 3 y 4, en San Pedro Garza García, N.L.	28-abr-20	05-may-20	30-nov-20	66,800	210	6,769	66,388	412
Rehabilitación de Pavimento y Banqueta en Calzada San Pedro, de Calzada Del Valle a Av. Vasconcelos, en la Colonia Del Valle, Sanp Pedro Garza García, N.L.	30-abr-20	05-may-20	01-oct-20	31,780	150	4,509	29,775	2,005
Cableado Subterráneo en Calzada Del Valle Segundo Tramo, Contempla reubicar Línea y Tomas de Agua Drenaje, Cable Eléctricos y Eliminación de Postes de CFE, Cables de Telecomunicaciones y Eliminación de Postes (Bajado de Cableado Aéreo de Cfe a Subterráneo Calzada Del Valle Entre Calazada San Pedro y Av. Humberto Lobo), San Pedro Garza García, N.L.	14-nov-19	14-nov-19	08-sep-20	97,759	299	6,958	90,675	7,084
Plan Maestro, Propuesta de Diseño Arquitectónico y Desarrollo de Proyecto Ejecutivo de Centro Cívico Corregidora, Ubicado En: Corregidora 505, Casco de San Pedro Garza García, N.L.	16-dic-19	16-dic-19	21-ago-20	3,646	250	310	1,058	2,588
Proyecto Arquitectónico y Ejecutivo Skate Park Clouthier, San Pedro Garza García, N.L.	15-jun-20	15-jun-20	13-ago-20	362	60	129	-	362
Cableado Suterráneo en Calzada San Pedro Primer Tramo, Contempla reubicar Linea y Tomas de Agua Drenaje, Cables Eléctricos y Eliminación de Postes de Cfe, Cables de Telecomunicaciones y Eliminación de De Postes (Bajado de Cableado Aéreo de Cfe a Subterráneo y Telecomunicaciones Calzada San Pedro, Entre Calzada Del Valle y Av. Vasconcelos), San Pedro Garza García, N.L.	14-nov-19	14-nov-19	10-jun-20	36,500	210	3,699	34,989	1,511

IV.3 Informe Analítico de Obligaciones Diferentes de Financiamiento - LDF
Formato 3
al 31 de Diciembre de 2021
(Miles de pesos)

Denominación de Las Obligaciones Diferentes de Financiamiento	Fecha del Contrato	Fecha de inicio del proyecto	Fecha de vencimiento del proyecto	Monto de la inversión	Plazo pactado (Dias)	Monto promedio mensual de pago	Monto pagado al 31 de Diciembre de 2021	Saldo por pagar al 31 de Diciembre de 2021
Regeneración de Banquetas Av. Corregidora, Entre Av. Vasconcelos y Av. Morones Prieto, San Pedro Garza García, N.L.	19-nov-19	19-nov-19	16-abr-20	17,885	150	2,537	11,441	6,444
Rejilla Pluvial Av. Roberto Garza Sada y Av. San Ángel, Col. Valle de San Ángel, Sectorjardines, Rejilla Pluvial Priv. de la Meseta y Priv. J.M. Montemayor, Col. Rincón de la Montaña, Rejilla Pluvial Calle Uranio Entre Tungsteno y Osmio, Col. San Pedro 400 y Rejilla Pluvial Suchiate-Sena, San Pedro Garza García, N.L.	29-oct-19	31-oct-19	28-ene-20	1,642	90	388	918	723
Manifiesto de Impacto Ambiental de la Calle Via Popilia, Col. Fuentes Del Valle, San Pedro Garza García, N.L.	20-dic-19	20-dic-19	19-ene-20	390	31	268	152	238
Pocket Park de Palo Blanco-Fase 3, Col. Palo Blanco, San Pedro Garza García, N.L.	19-nov-19	19-nov-19	23-dic-19	170	35	103	75	95
Remodelación la Fortaleza en Calle Francisco I. Madero y Calle Manuel Rivera Anaya, Col. el Obispo, en San Pedro Garza García, N.L.	28-jun-19	28-jun-19	31-ago-19	3,300	65	1,080	2,400	900
Desarrollo de Ingeniería Electrica y sistema de cable que actualmente se encuentran en las Calles que Colindan Al Proyecto Parque Río Mississippi, en San Pedro Garza García, Nuevo León.	01-abr-19	01-abr-19	15-may-19	26	45	12	-	26
Subtotal B. Otros Instrumentos 2				**600,037**		**77,248**	**464,461**	**135,576**

Nota: En lo que corresponde a las obras del año 2019 y 2020, algunas están en revisión de estimaciones y otras Obras están en proceso de cierre financiero.

Municipio de San Pedro Garza García, N.L.
Gobierno Municipal 2021-2024
Cuenta Pública 2021

IV.4 Balance Presupuestario - LDF
Formato 4
Del 1 de Enero al 31 de Diciembre de 2021
(Miles de pesos)

Concepto	Estimado/ Aprobado	Devengado	Recaudado/ Pagado
A. Ingresos Totales (A = A1+A2+A3)	**2,646,977**	**3,092,558**	**3,092,558**
A1. Ingresos de Libre Disposición	2,376,005	2,852,852	2,852,852
A2. Transferencias Federales Etiquetadas	270,972	239,706	239,706
A3. Financiamiento Neto	-	-	-
B. Egresos Presupuestarios[1] (B = B1+B2)	**3,641,431**	**3,135,693**	**3,021,188**
B1. Gasto No Etiquetado (sin incluir Amortización de la Deuda Pública)	3,463,841	2,958,363	2,849,256
B2. Gasto Etiquetado (sin incluir Amortización de la Deuda Pública)	177,590	177,330	171,931
C. Remanentes del Ejercicio Anterior (C = C1 + C2)	**1,260,841**	**1,260,841**	**1,260,841**
C1. Remanentes de Ingresos de Libre Disposición aplicados en el periodo	1,165,725	1,165,725	1,165,725
C2. Remanentes de Transferencias Federales Etiquetadas aplicados en el periodo	95,116	95,116	95,116
I. Balance Presupuestario (I = A – B + C)	**266,388**	**1,217,707**	**1,332,212**
II. Balance Presupuestario sin Financiamiento Neto (II = I - A3)	**266,388**	**1,217,707**	**1,332,212**
III. Balance Presupuestario sin Financiamiento Neto y sin Remanentes del Ejercicio Anterior (III= II - C)	**(994,454)**	**(43,135)**	**71,370**

Concepto	Aprobado	Devengado	Pagado
E. Intereses, Comisiones y Gastos de la Deuda (E = E1+E2)	**3,027**	**3,027**	**3,027**
E1. Intereses, Comisiones y Gastos de la Deuda con Gasto No Etiquetado	3,027	3,027	3,027
E2. Intereses, Comisiones y Gastos de la Deuda con Gasto Etiquetado	-	-	-
IV. Balance Primario (IV = III + E)	**(997,481)**	**(46,162)**	**68,343**

Concepto	Estimado/ Aprobado	Devengado	Recaudado/ Pagado
F. Financiamiento (F = F1 + F2)	-	-	-
F1. Financiamiento con Fuente de Pago de Ingresos de Libre Disposición	-	-	-
F2. Financiamiento con Fuente de Pago de Transferencias Federales Etiquetadas			
G. Amortización de la Deuda (G = G1 + G2)	**6,526**	**6,526**	**6,526**
G1. Amortización de la Deuda Pública con Gasto No Etiquetado	6,526	6,526	6,526
G2. Amortización de la Deuda Pública con Gasto Etiquetado	-	-	-
A3. Financiamiento Neto (A3 = F – G)	**(6,526)**	**(6,526)**	**(6,526)**

IV.4 Balance Presupuestario - LDF
Formato 4
Del 1 de Enero al 31 de Diciembre de 2021
(Miles de pesos)

Concepto	Estimado/ Aprobado	Devengado	Recaudado/ Pagado
A1. Ingresos de Libre Disposición	2,376,005	2,852,852	2,852,852
A3.1 Financiamiento Neto con Fuente de Pago de Ingresos de Libre Disposición (A3.1 = F1 – G1)	(6,526)	(6,526)	(6,526)
F1. Financiamiento con Fuente de Pago de Ingresos de Libre Disposición	-	-	-
G1. Amortización de la Deuda Pública con Gasto No Etiquetado	6,526	6,526	6,526
B1. Gasto No Etiquetado (sin incluir Amortización de la Deuda Pública)	3,463,841	2,958,363	2,849,256
C1. Remanentes de Ingresos de Libre Disposición aplicados en el periodo	1,165,725	1,165,725	1,165,725
V. Balance Presupuestario de Recursos Disponibles (V = A1 + A3.1 – B 1 + C1)	**71,363**	**1,053,688**	**1,162,795**
VI. Balance Presupuestario de Recursos Disponibles sin Financiamiento Neto (VI = V – A3.1)	**77,889**	**1,060,214**	**1,169,321**

Concepto	Estimado/ Aprobado	Devengado	Recaudado/ Pagado
A2. Transferencias Federales Etiquetadas	270,972	239,706	239,706
A3.2 Financiamiento Neto con Fuente de Pago de Transferencias Federales Etiquetadas (A3.2 = F2 – G2)	-	-	-
F2. Financiamiento con Fuente de Pago de Transferencias Federales Etiquetadas	-	-	-
G2. Amortización de la Deuda Pública con Gasto Etiquetado	-	-	-
B2. Gasto Etiquetado (sin incluir Amortización de la Deuda Pública)	177,590	177,330	171,931
C2. Remanentes de Transferencias Federales Etiquetadas aplicados en el periodo	95,116	95,116	95,116
VII. Balance Presupuestario de Recursos Etiquetados (VII = A2 + A3.2 – B2 + C2)	**188,498**	**157,492**	**162,891**
VIII. Balance Presupuestario de Recursos Etiquetados sin Financiamiento Neto (VIII = VII – A3.2)	**188,498**	**157,492**	**162,891**

IV.5 Estado Analítico de Ingresos Detallado - LDF
Formato 5
Del 1 de Enero al 31 de Diciembre de 2021
(Miles de pesos)

Concepto	Ingreso					Diferencia
	Estimado 2021	Ampliaciones/ (Reducciones)	Modificado 2021	Devengado	Recaudado	
Ingresos de Libre Disposición						
A. Impuestos	929,712		929,712	1,196,249	1,196,249	266,538
B. Cuotas y Aportaciones de Seguridad Social						
C. Contribuciones de Mejoras						
D. Derechos	106,676		106,676	110,350	110,350	3,675
E. Productos	53,222		53,222	79,232	79,232	26,010
F. Aprovechamientos	62,206		62,206	78,736	78,736	16,528
G. Ingresos por Ventas de Bienes y Servicios						
H. Participaciones	1,156,468		1,156,468	1,309,667	1,309,667	153,200
(H=h1+h2+h3+h4+h5+h6+h7+h8+h9+h10+h11)						
h1) Fondo General de Participaciones	824,671		824,671	919,084	919,084	94,413
h2) Fondo de Fomento Municipal	140,289		140,289	147,018	147,018	6,730
h3) Fondo de Fiscalización y Recaudación	41,138		41,138	52,027	52,027	10,889
h4) Fondo de Compensación						
h5) Fondo de Extracción de Hidrocarburos	1,071		1,071	-	-	(1,071)
h6) Impuesto Especial Sobre Producción y Servicios	21,610		21,610	30,863	30,863	9,253
h7) 0.136% de la Recaudación Federal Participable						
h8) 3.17% Sobre Extracción de Petróleo						
h9) Gasolinas y Diésel	8,705		8,705	8,685	8,685	(20)
h10) Fondo del Impuesto Sobre la Renta	118,984		118,984	151,990	151,990	33,006
h11) Fondo de Estabilización de los Ingresos de las Entidades Federativas						
I. Incentivos Derivados de la Colaboración Fiscal (I=i1+i2+i3+i4+i5)	28,229		28,229	36,472	36,472	8,243
i1) Tenencia o Uso de Vehículos						
i2) Fondo de Compensación ISAN						
i3) Impuesto Sobre Automóviles Nuevos	23,459		23,459	31,071	31,071	7,613
i4) Fondo de Compensación de Repecos-Intermedios						
i5) Otros Incentivos Económicos	4,771		4,771	5,401	5,401	631
J. Transferencias						
K. Convenios						
k1) Otros Convenios y Subsidios						
L. Otros Ingresos de Libre Disposición (L=l1+l2)	39,494		39,494	42,147	42,147	2,653
l1) Participaciones en Ingresos Locales						
l2) Otros Ingresos de Libre Disposición	39,494		39,494	42,147	42,147	2,653
I. Total de Ingresos de Libre Disposición (I=A+B+C+D+E+F+G+H+I+J+K+L)	**2,376,005**		**2,376,005**	**2,852,852**	**2,852,852**	**476,847**
Ingresos Excedentes de Ingresos de Libre Disposición						

IV.5 Estado Analítico de Ingresos Detallado - LDF
Formato 5
Del 1 de Enero al 31 de Diciembre de 2021
(Miles de pesos)

Concepto	Ingreso					Diferencia
	Estimado 2021	Ampliaciones/ (Reducciones)	Modificado 2021	Devengado	Recaudado	
Transferencias Federales Etiquetadas						
A. Aportaciones (A=a1+a2+a3+a4+a5+a6+a7+a8)	188,362		188,362	176,833	176,833	(11,528)
a1) Fondo de Aportaciones para la Nómina Educativa y Gasto Operativo						
a2) Fondo de Aportaciones para los Servicios de Salud						
a3) Fondo de Aportaciones para la Infraestructura Social	5,650		5,650	5,634	5,634	(17)
a4) Fondo de Aportaciones para el Fortalecimiento de los Municipios y de las Demarcaciones Territoriales del Distrito Federal	86,922		86,922	82,705	82,705	(4,217)
a5) Fondo de Aportaciones Múltiples						
a6) Fondo de Aportaciones para la Educación Tecnológica y de Adultos						
a7) Fondo de Aportaciones para la Seguridad Pública de los Estados y del Distrito Federal	95,790		95,790	88,495	88,495	(7,295)
a8) Fondo de Aportaciones para el Fortalecimiento de las Entidades Federativas						
B. Convenios (B=b1+b2+b3+b4)	81,632		81,632	62,375	62,375	(19,258)
b1) Convenios de Protección Social en Salud						
b2) Convenios de Descentralización						
b3) Convenios de Reasignación						
b4) Otros Convenios y Subsidios	81,632		81,632	62,375	62,375	(19,258)
C. Fondos Distintos de Aportaciones (C=c1+c2)						
c1) Fondo para Entidades Federativas y Municipios Productores de Hidrocarburos						
c2) Fondo Minero						
D. Transferencias, Subsidios y Subvenciones, y Pensiones y Jubilaciones						
E. Otras Transferencias Federales Etiquetadas	978		978	498	498	(480)
II. Total de Transferencias Federales Etiquetadas (II = A + B + C + D + E)	**270,972**		**270,972**	**239,706**	**239,706**	**(31,266)**
III. Ingresos Derivados de Financiamientos (III = A)						
A. Ingresos Derivados de Financiamientos						
IV. Total de Ingresos (IV = I + II + III)	**2,646,977**		**2,646,977**	**3,092,558**	**3,092,558**	**445,581**

Datos Informativos
1. Ingresos Derivados de Financiamientos con Fuente de Pago de Ingresos de Libre Disposición
2. Ingresos Derivados de Financiamientos con Fuente de Pago de Transferencias Federales Etiquetadas
3. Ingresos Derivados de Financiamientos (3 = 1 + 2)

IV.6 Estado Analítico del Ejercicio del Presupuestario de Egresos Detallado - LDF
Clasificación por Objeto del Gasto (Capítulo y Concepto)
Formato 6 a
Del 1 de Enero al 31 de Diciembre de 2021
(Miles de pesos)

Concepto (c)	Egresos					Subejercicio
	Aprobado 2021	Ampliaciones/ (Reducciones)	Modificado 2021	Devengado	Pagado	
I. Gasto No Etiquetado (I=A+B+C+D+E+F+G+H+I)	***3,560,003***	***(95,008)***	***3,464,995***	***2,959,517***	***2,850,410***	**505,478**
A. Servicios Personales (A=a1+a2+a3+a4+a5+a6+a7)	**1,384,479**	**(161)**	**1,384,318**	**1,324,439**	**1,293,749**	**59,879**
a1) Remuneraciones al Personal de Carácter Permanente	573,235	(35,438)	537,797	528,501	528,501	**9,295**
a2) Remuneraciones al Personal de Carácter Transitorio	45,871	12,838	58,709	54,969	54,969	**3,740**
a3) Remuneraciones Adicionales y Especiales	192,563	20,743	213,306	198,800	198,800	**14,506**
a4) Seguridad Social	280,508	34,708	315,216	301,936	273,715	**13,280**
a5) Otras Prestaciones Sociales y Económicas	287,348	(33,580)	253,768	237,136	234,668	**16,632**
a6) Previsiones	-	-	-	-	-	**-**
a7) Pago de Estímulos a Servidores Públicos	4,954	568	5,521	3,096	3,096	**2,426**
B. Materiales y Suministros (B=b1+b2+b3+b4+b5+b6+b7+b8+b9)	**190,463**	**(15,155)**	**175,308**	**159,762**	**139,385**	**15,546**
b1) Materiales de Administración, Emisión de Documentos y Artículos Oficiales	8,984	2,599	11,582	9,114	7,967	**2,468**
b2) Alimentos y Utensilios	8,986	7,306	16,292	14,816	11,823	**1,476**
b3) Materias Primas y Materiales de Producción y Comercialización	25	-	25	-	-	**25**
b4) Materiales y Artículos de Construcción y de Reparación	63,539	(1,227)	62,312	59,342	53,258	**2,970**
b5) Productos Químicos, Farmacéuticos y de Laboratorio	4,357	409	4,766	3,800	3,495	**966**
b6) Combustibles, Lubricantes y Aditivos	79,569	(42,249)	37,320	34,672	29,431	**2,648**
b7) Vestuario, Blancos, Prendas de Protección y Artículos Deportivos	11,127	11,829	22,955	20,596	18,103	**2,359**
b8) Materiales y Suministros Para Seguridad	2,524	(1,005)	1,519	1,519	1,519	**-**
b9) Herramientas, Refacciones y Accesorios Menores	11,352	7,184	18,536	15,901	13,789	**2,634**
C. Servicios Generales (C=c1+c2+c3+c4+c5+c6+c7+c8+c9)	**697,541**	**(51,084)**	**646,457**	**481,097**	**438,368**	**165,360**
c1) Servicios Básicos	98,897	(869)	98,028	89,126	79,315	**8,902**
c2) Servicios de Arrendamiento	103,693	(50,557)	53,136	42,175	37,776	**10,960**
c3) Servicios Profesionales, Científicos, Técnicos y Otros Servicios	131,809	(9,264)	122,545	80,356	70,817	**42,190**
c4) Servicios Financieros, Bancarios y Comerciales	34,462	(2,481)	31,981	29,717	28,302	**2,263**
c5) Servicios de Instalación, Reparación, Mantenimiento y Conservación	256,089	(19,535)	236,555	163,814	148,166	**72,741**
c6) Servicios de Comunicación Social y Publicidad	19,465	(489)	18,976	13,626	12,104	**5,350**
c7) Servicios de Traslado y Viáticos	1,217	492	1,709	672	672	**1,037**
c8) Servicios Oficiales	8,750	(660)	8,090	4,692	4,298	**3,398**
c9) Otros Servicios Generales	43,159	32,277	75,437	56,918	56,918	**18,518**
D. Transferencias, Asignaciones, Subsidios y Otras Ayudas (D=d1+d2+d3+d4+d5+d6+d7+d8+d9)	**530,646**	**(112,837)**	**417,809**	**317,093**	**310,493**	**100,716**
d1) Transferencias Internas y Asignaciones al Sector Público	46,280	(981)	45,299	45,299	45,299	**-**
d2) Transferencias al Resto del Sector Público	-	-	-	-	-	**-**
d3) Subsidios y Subvenciones	-	16,225	16,225	-	-	**16,225**
d4) Ayudas Sociales	322,999	(136,462)	186,537	107,344	100,744	**79,193**
d5) Pensiones y Jubilaciones	161,367	8,381	169,747	164,449	164,449	**5,298**
d6) Transferencias a Fideicomisos, Mandatos y Otros Análogos	-	-	-	-	-	**-**
d7) Transferencias a la Seguridad Social	-	-	-	-	-	**-**
d8) Donativos	-	-	-	-	-	**-**
d9) Transferencias al Exterior	-	-	-	-	-	**-**

IV.6 Estado Analítico del Ejercicio del Presupuestario de Egresos Detallado - LDF
Clasificación por Objeto del Gasto (Capítulo y Concepto)
Formato 6 a
Del 1 de Enero al 31 de Diciembre de 2021
(Miles de pesos)

Concepto (c)	Egresos					Subejercicio
	Aprobado 2021	Ampliaciones/ (Reducciones)	Modificado 2021	Devengado	Pagado	
E. Bienes Muebles, Inmuebles e Intangibles (E=e1+e2+e3+e4+e5+e6+e7+e8+e9)	**117,394**	**24,227**	**141,621**	**76,108**	**68,169**	**65,513**
e1) Mobiliario y Equipo de Administración	24,286	6,642	30,928	17,628	16,280	**13,300**
e2) Mobiliario y Equipo Educacional y Recreativo	4,809	4,720	9,529	7,358	3,129	**2,172**
e3) Equipo e Instrumental Médico y de Laboratorio	800	494	1,294	567	539	**727**
e4) Vehículos y Equipo de Transporte	18,600	(7,794)	10,806	1,478	1,161	**9,327**
e5) Equipo de Defensa y Seguridad	6,459	1,111	7,570	1,238	1,238	**6,332**
e6) Maquinaria, Otros Equipos y Herramientas	14,373	13,457	27,831	16,640	14,624	**11,190**
e7) Activos Biológicos	-	-	-	-	-	-
e8) Bienes Inmuebles	45,000	7,000	52,000	30,532	30,532	**21,468**
e9) Activos Intangibles	3,066	(1,403)	1,663	666	666	**997**
F. Inversión Pública (F=f1+f2+f3)	**629,928**	**60,002**	**689,930**	**591,466**	**590,693**	**98,464**
f1) Obra Pública en Bienes de Dominio Público	493,129	50,044	543,173	449,792	449,019	**93,382**
f2) Obra Pública en Bienes Propios	136,798	9,958	146,756	141,674	141,674	**5,082**
f3) Proyectos Productivos y Acciones de Fomento	-	-	-	-	-	-
G. Inversiones Financieras y Otras Provisiones (G=g1+g2+g3+g4+g5+g6+g7)	-	-	-	-	-	-
g1) Inversiones Para el Fomento de Actividades Productivas	-	-	-	-	-	-
g2) Acciones y Participaciones de Capital	-	-	-	-	-	-
g3) Compra de Títulos y Valores	-	-	-	-	-	-
g4) Concesión de Préstamos	-	-	-	-	-	-
g5) Inversiones en Fideicomisos, Mandatos y Otros Análogos	-	-	-	-	-	-
Fideicomiso de Desastres Naturales (Informativo)	-	-	-	-	-	-
g6) Otras Inversiones Financieras	-	-	-	-	-	-
g7) Provisiones para Contingencias y Otras Erogaciones Especiales	-	-	-	-	-	-
H. Participaciones y Aportaciones (H=h1+h2+h3)	-	-	-	-	-	-
h1) Participaciones	-	-	-	-	-	-
h2) Aportaciones	-	-	-	-	-	-
h3) Convenios	-	-	-	-	-	-
I. Deuda Pública (I=i1+i2+i3+i4+i5+i6+i7)	**9,553**	0	**9,553**	**9,553**	**9,553**	-
i1) Amortización de la Deuda Pública	6,526	(0)	6,526	6,526	6,526	-
i2) Intereses de la Deuda Pública	3,027	0	3,027	3,027	3,027	-
i3) Comisiones de la Deuda Pública	-	-	-	-	-	-
i4) Gastos de la Deuda Pública	-	-	-	-	-	-
i5) Costo por Coberturas	-	-	-	-	-	-
i6) Apoyos Financieros	-	-	-	-	-	-
i7) Adeudos de Ejercicios Fiscales Anteriores (ADEFAS)	-	-	-	-	-	-

IV.6 Estado Analítico del Ejercicio del Presupuestario de Egresos Detallado - LDF
Clasificación por Objeto del Gasto (Capítulo y Concepto)
Formato 6 a
Del 1 de Enero al 31 de Diciembre de 2021
(Miles de pesos)

Concepto (c)	Egresos					Subejercicio
	Aprobado 2021	Ampliaciones/ (Reducciones)	Modificado 2021	Devengado	Pagado	
II. Gasto Etiquetado (II=A+B+C+D+E+F+G+H+I)	***28,954***	***154,008***	***182,962***	***182,702***	***177,303***	**260**
A. Servicios Personales (A=a1+a2+a3+a4+a5+a6+a7)	-	161	161	-	-	161
a1) Remuneraciones al Personal de Carácter Permanente	-	-	-	-	-	-
a2) Remuneraciones al Personal de Carácter Transitorio	-	-	-	-	-	-
a3) Remuneraciones Adicionales y Especiales	-	-	-	-	-	-
a4) Seguridad Social	-	161	161	-	-	161
a5) Otras Prestaciones Sociales y Económicas	-	-	-	-	-	-
a6) Previsiones	-	-	-	-	-	-
a7) Pago de Estímulos a Servidores Públicos	-	-	-	-	-	-
B. Materiales y Suministros (B=b1+b2+b3+b4+b5+b6+b7+b8+b9)	**14,369**	**30,139**	**44,509**	**44,415**	**42,563**	**94**
b1) Materiales de Administración, Emisión de Documentos y Artículos Oficiales	-	8	8	3	3	5
b2) Alimentos y Utensilios	-	18	18	15	15	3
b3) Materias Primas y Materiales de Producción y Comercialización	-	-	-	-	-	-
b4) Materiales y Artículos de Construcción y de Reparación	-	-	-	-	-	-
b5) Productos Químicos, Farmacéuticos y de Laboratorio	-	431	431	349	349	82
b6) Combustibles, Lubricantes y Aditivos	-	44,030	44,030	44,030	42,178	-
b7) Vestuario, Blancos, Prendas de Protección y Artículos Deportivos	14,369	(14,369)	-	-	-	-
b8) Materiales y Suministros Para Seguridad	-	-	-	-	-	-
b9) Herramientas, Refacciones y Accesorios Menores	-	22	22	18	18	4
C. Servicios Generales (C=c1+c2+c3+c4+c5+c6+c7+c8+c9)	**2,614**	**124,686**	**127,300**	**127,295**	**127,295**	**6**
c1) Servicios Básicos	-	4	4	-	-	4
c2) Servicios de Arrendamiento	-	62,272	62,272	62,272	62,272	-
c3) Servicios Profesionales, Científicos, Técnicos y Otros Servicios	1,006	(851)	155	155	155	-
c4) Servicios Financieros, Bancarios y Comerciales	-	-	-	-	-	-
c5) Servicios de Instalación, Reparación, Mantenimiento y Conservación	1,608	63,262	64,869	64,868	64,868	1
c6) Servicios de Comunicación Social y Publicidad	-	-	-	-	-	-
c7) Servicios de Traslado y Viáticos	-	-	-	-	-	-
c8) Servicios Oficiales	-	-	-	-	-	-
c9) Otros Servicios Generales	-	-	-	-	-	-
D. Transferencias, Asignaciones, Subsidios y Otras Ayudas (D=d1+d2+d3+d4+d5+d6+d7+d8+d9)	**5,878**	**(257)**	**5,620**	**5,620**	**2,073**	-
d1) Transferencias Internas y Asignaciones al Sector Público	-	-	-	-	-	-
d2) Transferencias al Resto del Sector Público	-	-	-	-	-	-
d3) Subsidios y Subvenciones	-	-	-	-	-	-
d4) Ayudas Sociales	5,878	(257)	5,620	5,620	2,073	-
d5) Pensiones y Jubilaciones	-	-	-	-	-	-
d6) Transferencias a Fideicomisos, Mandatos y Otros Análogos	-	-	-	-	-	-
d7) Transferencias a la Seguridad Social	-	-	-	-	-	-
d8) Donativos	-	-	-	-	-	-
d9) Transferencias al Exterior	-	-	-	-	-	-

IV.6 Estado Analítico del Ejercicio del Presupuestario de Egresos Detallado - LDF
Clasificación por Objeto del Gasto (Capítulo y Concepto)
Formato 6 a
Del 1 de Enero al 31 de Diciembre de 2021
(Miles de pesos)

Concepto (c)	Egresos					Subejercicio
	Aprobado 2021	Ampliaciones/ (Reducciones)	Modificado 2021	Devengado	Pagado	
E. Bienes Muebles, Inmuebles e Intangibles (E=e1+e2+e3+e4+e5+e6+e7+e8+e9)	3,184	(3,184)	-	-	-	-
e1) Mobiliario y Equipo de Administración	1,070	(1,070)	-	-	-	-
e2) Mobiliario y Equipo Educacional y Recreativo	497	(497)	-	-	-	-
e3) Equipo e Instrumental Médico y de Laboratorio	-	-	-	-	-	-
e4) Vehículos y Equipo de Transporte	-	-	-	-	-	-
e5) Equipo de Defensa y Seguridad	1,267	(1,267)	-	-	-	-
e6) Maquinaria, Otros Equipos y Herramientas	350	(350)	-	-	-	-
e7) Activos Biológicos	-	-	-	-	-	-
e8) Bienes Inmuebles	-	-	-	-	-	-
e9) Activos Intangibles	-	-	-	-	-	-
F. Inversión Pública (F=f1+f2+f3)	2,909	2,463	5,372	5,372	5,372	-
f1) Obra Pública en Bienes de Dominio Público	2,909	2,463	5,372	5,372	5,372	-
f2) Obra Pública en Bienes Propios	-	-	-	-	-	-
f3) Proyectos Productivos y Acciones de Fomento	-	-	-	-	-	-
G. Inversiones Financieras y Otras Provisiones (G=g1+g2+g3+g4+g5+g6+g7)	-	-	-	-	-	-
g1) Inversiones Para el Fomento de Actividades Productivas	-	-	-	-	-	-
g2) Acciones y Participaciones de Capital	-	-	-	-	-	-
g3) Compra de Títulos y Valores	-	-	-	-	-	-
g4) Concesión de Préstamos	-	-	-	-	-	-
g5) Inversiones en Fideicomisos, Mandatos y Otros Análogos	-	-	-	-	-	-
Fideicomiso de Desastres Naturales (Informativo)	-	-	-	-	-	-
g6) Otras Inversiones Financieras	-	-	-	-	-	-
g7) Provisiones para Contingencias y Otras Erogaciones Especiales	-	-	-	-	-	-
H. Participaciones y Aportaciones (H=h1+h2+h3)	-	-	-	-	-	-
h1) Participaciones	-	-	-	-	-	-
h2) Aportaciones	-	-	-	-	-	-
h3) Convenios	-	-	-	-	-	-
I. Deuda Pública (I=i1+i2+i3+i4+i5+i6+i7)	-	-	-	-	-	-
i1) Amortización de la Deuda Pública	-	-	-	-	-	-
i2) Intereses de la Deuda Pública	-	-	-	-	-	-
i3) Comisiones de la Deuda Pública	-	-	-	-	-	-
i4) Gastos de la Deuda Pública	-	-	-	-	-	-
i5) Costo por Coberturas	-	-	-	-	-	-
i6) Apoyos Financieros	-	-	-	-	-	-
i7) Adeudos de Ejercicios Fiscales Anteriores (ADEFAS)	-	-	-	-	-	-
III. Total de Egresos (III = I + II)	**3,588,957**	**59,000**	**3,647,957**	**3,142,218**	**3,027,713**	**505,738**

San Pedro
Garza García

Municipio de San Pedro Garza García, N.L.
Gobierno Municipal 2021-2024
Cuenta Pública 2021

Estado Analítico del Ejercicio del Presupuestario de Egresos Detallado - LDF
Clasificación Administrativa
IV. Formato 6 b
Del 1 de Enero al 31 de Diciembre de 2021
(Miles de pesos)

Concepto (c)	Egresos					Subejercicio
	Aprobado 2021	Ampliaciones/ (Reducciones)	Modificado 2021	Devengado	Pagado	
I. Gasto No Etiquetado	**3,560,003**	**(95,008)**	**3,464,995**	**2,959,517**	**2,850,410**	**505,478**
Republicano Ayuntamiento	17,338	(919)	16,420	15,070	14,477	**1,350**
Sec. del Republicano Ayuntamiento	118,421	(1,771)	116,650	107,433	105,197	**9,216**
Sec. de Finanzas y Tesorería	98,685	2,175	100,861	91,463	89,085	**9,397**
Sec. de Administración	153,972	(17,763)	136,209	122,171	115,886	**14,038**
Sec. de Cultura y Educación	144,639	(794)	143,845	125,802	117,797	**18,043**
Sec. de Desarrollo Social Y Humano	53,504	10,763	64,267	53,270	46,285	**10,997**
Sec. de Ordenamiento y Desarrollo Urbano	111,421	(6,756)	104,665	89,552	87,313	**15,113**
Sec. de la Contraloría y Transparencia	48,676	(5,625)	43,051	35,224	34,351	**7,827**
Sec. de Obras Publicas	50,471	(3,362)	47,109	37,402	36,215	**9,707**
Sec. de Innovación y Participación Ciudadana	40,174	(6,601)	33,574	29,295	28,367	**4,278**
Sec. de Seguridad Pública	628,394	(191,500)	436,894	415,394	402,215	**21,501**
Sec. de Servicios Públicos y Medio Ambiente	532,531	45,337	577,869	498,714	462,671	**79,155**
Sec. Particular	27,015	(2,006)	25,009	21,292	20,668	**3,718**
Sec. General	29,843	13,218	43,062	19,952	18,716	**23,109**
Unidad de Gobierno Para Resultados	17,571	(4,098)	13,473	10,063	9,737	**3,410**
Desarrollo Integral de La Familia - DIF	245,416	(45,192)	200,224	162,787	159,276	**37,437**
Unidad de Comunicación y Atención al COVID	27,000	1,199	28,200	21,795	18,892	**6,404**
Previsión Social	203,008	81,201	284,209	279,093	269,689	**5,116**
Sindicato y Organismos Descentralizados	243,118	(96,530)	146,587	101,620	100,159	**44,967**
Inversiones Activo Fijo	117,394	24,636	142,030	75,882	67,943	**66,148**
Inversión en Obras Publicas	629,928	59,593	689,521	591,466	590,693	**98,055**
Amortización de la Deuda	6,526	(0)	6,526	6,526	6,526	**-**
Intereses de la Deuda y Pago de Sentencias	3,729	4,564	8,293	8,293	8,293	**-**
Provisiones a Largo Plazo	11,228	45,221	56,450	39,958	39,957	**16,492**
II. Gasto Etiquetado	**28,954**	**154,008**	**182,962**	**182,702**	**177,303**	**260**
Sec. de Desarrollo Social	5,878	(257)	5,620	5,620	2,073	**-**
Sec. de Seguridad Pública	16,868	154,462	171,330	171,169	169,318	**161**
Unidad de Gobierno Para Resultados	-	-	-	-	-	**-**
Desarrollo Integral de La Familia - DIF	115	44	159	155	155	**4**
Inversiones Activo Fijo	3,184	(3,184)	-	-	-	**-**
III. Total de Egresos (III = I + II)	**3,588,957**	**59,000**	**3,647,957**	**3,142,218**	**3,027,713**	**505,738**

San Pedro
Garza García

Municipio de San Pedro Garza García, N.L.
Gobierno Municipal 2021-2024
Cuenta Pública 2021

Estado Analítico del Ejercicio del Presupuestario de Egresos Detallado - LDF
Clasificación Funcional (Finalidad y Función)
IV.8 Formato 6 c
Del 1 de Enero al 31 de Diciembre de 2021
(Miles de pesos)

Concepto	Egresos					Subejercicio
	Aprobado 2021	Ampliaciones/ (Reducciones)	Modificado 2021	Devengado	Pagado	
I. Gasto No Etiquetado (I=A+B+C+D)	**3,560,003**	**(95,008)**	**3,464,995**	**2,959,517**	**2,850,410**	**505,478**
A. Gobierno (A=a1+a2+a3+a4+a5+a6+a7+a8)	**1,466,890**	**(91,780)**	**1,375,110**	**1,210,122**	**1,163,696**	**164,989**
a1) Legislación	17,292	(920)	16,372	15,019	14,444	**1,353**
a2) Justicia	13,829	500	14,330	13,451	13,328	**879**
a3) Coordinación de la Política de Gobierno	297,081	(1,698)	295,383	233,175	224,225	**62,208**
a4) Relaciones Exteriores	-	-	-	-	-	-
a5) Asuntos Financieros y Hacendarios	93,334	46,678	140,013	115,610	111,981	**24,403**
a6) Seguridad Nacional	-	-	-	-	-	-
a7) Asuntos de Orden Público y de Seguridad Interior	789,388	(185,105)	604,283	546,937	530,790	**57,346**
a8) Otros Servicios Generales	255,965	48,765	304,731	285,930	268,928	**18,800**
B. Desarrollo Social (B=b1+b2+b3+b4+b5+b6+b7)	**1,979,579**	**(3,197)**	**1,976,381**	**1,639,433**	**1,578,212**	**336,948**
b1) Protección Ambiental	213,144	(64,212)	148,932	127,542	122,089	**21,390**
b2) Vivienda y Servicios a la Comunidad	894,320	164,010	1,058,331	848,666	813,973	**209,665**
b3) Salud	17,022	(686)	16,336	13,982	12,935	**2,354**
b4) Recreación, Cultura y Otras Manifestaciones Sociales	251,517	8,922	260,439	253,556	244,734	**6,884**
b5) Educación	15,242	2,504	17,746	16,386	15,145	**1,360**
b6) Protección Social	391,864	(13,305)	378,559	330,994	322,141	**47,565**
b7) Otros Asuntos Sociales	196,470	(100,431)	96,038	48,308	47,195	**47,730**
C. Desarrollo Económico (C=c1+c2+c3+c4+c5+c6+c7+c8+c9)	**11,063**	**1,127**	**12,190**	**9,632**	**8,711**	**2,558**
c1) Asuntos Económicos, Comerciales y Laborales en General	-	-	-	-	-	-
c2) Agropecuaria, Silvicultura, Pesca y Caza	-	-	-	-	-	-
c3) Combustibles y Energía	-	-	-	-	-	-
c4) Minería, Manufacturas y Construcción	-	-	-	-	-	-
c5) Transporte	-	-	-	-	-	-
c6) Comunicaciones	-	-	-	-	-	-
c7) Turismo	-	-	-	-	-	-
c8) Ciencia, Tecnología e Innovación	-	-	-	-	-	-
c9) Otras Industrias y Otros Asuntos Económicos	11,063	1,127	12,190	9,632	8,711	**2,558**
D. Otras No Clasificadas en Funciones Anteriores (D=d1+d2+d3+d4)	**102,471**	(1,158)	**101,314**	**100,330**	**99,790**	**984**
d1) Transacciones de la Deuda Publica / Costo Financiero de la Deuda	9,553	-	9,553	9,553	9,553	-
d2) Transferencias, Participaciones y Aportaciones Entre Diferentes Niveles y Ordenes de Gobierno	92,919	(1,158)	91,761	90,777	90,237	**984**
d3) Saneamiento del Sistema Financiero	-	-	-	-	-	-
d4) Adeudos de Ejercicios Fiscales Anteriores	-	-	-	-	-	-

San Pedro
Garza García

Municipio de San Pedro Garza García, N.L.
Gobierno Municipal 2021-2024
Cuenta Pública 2021

Estado Analítico del Ejercicio del Presupuestario de Egresos Detallado - LDF
Clasificación Funcional (Finalidad y Función)
IV.8 Formato 6 c
Del 1 de Enero al 31 de Diciembre de 2021

(Miles de pesos)

Concepto	Egresos					Subejercicio
	Aprobado 2021	Ampliaciones/ (Reducciones)	Modificado 2021	Devengado	Pagado	
II. Gasto Etiquetado (II=A+B+C+D)	**28,954**	**154,008**	**182,962**	**182,702**	**177,303**	**260**
A. Gobierno (A=a1+a2+a3+a4+a5+a6+a7+a8)	**20,052**	**151,278**	**171,330**	**171,169**	**169,318**	**161**
a1) Legislación	-	-	-	-	-	-
a2) Justicia	-	-	-	-	-	-
a3) Coordinación de la Política de Gobierno	-	-	-	-	-	-
a4) Relaciones Exteriores	-	-	-	-	-	-
a5) Asuntos Financieros y Hacendarios	-	-	-	-	-	-
a6) Seguridad Nacional	-	-	-	-	-	-
a7) Asuntos de Orden Público y de Seguridad Interior	20,052	151,278	171,330	171,169	169,318	161
a8) Otros Servicios Generales	-	-	-	-	-	-
B. Desarrollo Social (B=b1+b2+b3+b4+b5+b6+b7)	**8,901**	**2,730**	**11,632**	**11,532**	**7,986**	**99**
b1) Protección Ambiental	-	480	480	385	385	95
b2) Vivienda y Servicios a la Comunidad	2,909	2,463	5,372	5,372	5,372	-
b3) Salud	-	-	-	-	-	-
b4) Recreación, Cultura y Otras Manifestaciones Sociales	-	-	-	-	-	-
b5) Educación	-	-	-	-	-	-
b6) Protección Social	5,878	(257)	5,620	5,620	2,073	-
b7) Otros Asuntos Sociales	115	44	159	155	155	4
						-
C. Desarrollo Económico (C=c1+c2+c3+c4+c5+c6+c7+c8+c9)	-	-	-	-	-	-
c1) Asuntos Económicos, Comerciales y Laborales en General	-	-	-	-	-	-
c2) Agropecuaria, Silvicultura, Pesca y Caza	-	-	-	-	-	-
c3) Combustibles y Energía	-	-	-	-	-	-
c4) Minería, Manufacturas y Construcción	-	-	-	-	-	-
c5) Transporte	-	-	-	-	-	-
c6) Comunicaciones	-	-	-	-	-	-
c7) Turismo	-	-	-	-	-	-
c8) Ciencia, Tecnología e Innovación	-	-	-	-	-	-
c9) Otras Industrias y Otros Asuntos Económicos	-	-	-	-	-	-
D. Otras No Clasificadas en Funciones Anteriores (D=d1+d2+d3+d4)	-	-	-	-	-	-
d1) Transacciones de la Deuda Publica / Costo Financiero de la Deuda	-	-	-	-	-	-
d2) Transferencias, Participaciones y Aportaciones Entre Diferentes Niveles y Ordenes de Gobierno	-	-	-	-	-	-
d3) Saneamiento del Sistema Financiero	-	-	-	-	-	-
d4) Adeudos de Ejercicios Fiscales Anteriores	-	-	-	-	-	-
III. Total de Egresos (III = I + II)	**3,588,957**	**59,000**	**3,647,957**	**3,142,218**	**3,027,713**	**505,738**

Estado Analítico del Ejercicio del Presupuestario de Egresos Detallado - LDF
Clasificación de Servicios Personales por Categoría
Formato 6 d
Del 1 de Enero al 31 de Diciembre de 2021

(Miles de pesos)

Concepto	Egresos					Subejercicio
	Aprobado 2021	Ampliaciones/ (Reducciones)	Modificado 2021	Devengado	Pagado	
I. Gasto No Etiquetado (I=A+B+C+D+E+F)	**1,384,479**	**0**	**1,384,479**	**1,324,439**	**1,293,749**	**60,040**
A. Personal Administrativo y de Servicio Público	983,501	34,424	1,017,925	961,920	933,314	**56,005**
B. Magisterio	-	-	-	-	-	-
C. Servicios de Salud (C=c1+c2)	-	-	-	-	-	-
c1) Personal Administrativo	21,786	- 479	21,308	21,022	21,010	**286**
c2) Personal Médico, Paramédico y afín	-	-	-	-	-	-
D. Seguridad Pública	379,192	(33,946)	345,246	341,497	339,426	**3,749**
E. Gastos asociados a la implementación de nuevas leyes federales o reformas a las mismas (E = e1 + e2)	-	-	-	-	-	-
e1) Nombre del Programa o Ley 1	-	-	-	-	-	-
e2) Nombre del Programa o Ley 2	-	-	-	-	-	-
F. Sentencias laborales definitivas	-	-	-	-	-	-
II. Gasto Etiquetado (II=A+B+C+D+E+F)	-	-	-	-	-	-
A. Personal Administrativo y de Servicio Público	-	-	-	-	-	-
B. Magisterio	-	-	-	-	-	-
C. Servicios de Salud (C=c1+c2)	-	-	-	-	-	-
c1) Personal Administrativo	-	-	-	-	-	-
c2) Personal Médico, Paramédico y afín	-	-	-	-	-	-
D. Seguridad Pública	-	-	-	-	-	-
E. Gastos asociados a la implementación de nuevas leyes federales o reformas a las mismas (E = e1 + e2)	-	-	-	-	-	-
e1) Nombre del Programa o Ley 1	-	-	-	-	-	-
e2) Nombre del Programa o Ley 2	-	-	-	-	-	-
F. Sentencias laborales definitivas	-	-	-	-	-	-
III. Total del Gasto en Servicios Personales (III = I + II)	**1,384,479**	**0**	**1,384,479**	**1,324,439**	**1,293,749**	**60,040**

IV.3 Anexo 3 Guía de Cumplimiento - LDF
Del 1 de enero al 31 de diciembre de 2021

Guía de Cumplimiento de la Ley de Disciplina Financiera de las Entidades Federativas y Municipios

Indicadores de Observancia (c)	Implementación				Resultado		Fundamento (h)	Comentarios (i)
	SI		NO					
		Mecanismo de Verificación (d)		Fecha estimada de cumplimiento (e)	Monto o valor (f)	Unidad (pesos/porcentaje) (g)		
INDICADORES PRESUPUESTARIOS								
A. INDICADORES CUANTITATIVOS								
1 Balance Presupuestario Sostenible (j)								
a. Propuesto	X	Iniciativa de Ley de Ingresos y Proyecto de Presupuesto de Egresos			266,388	pesos	Art. 6 y 19 de la LDF	Existencias a recuperar en el ejercicio señaladas en el activo circulante a6) b3) c1) y c4)
b. Aprobado	X	Ley de Ingresos y Presupuesto de Egresos			266,388	pesos	Art. 6 y 19 de la LDF	Existencias a recuperar en el ejercicio señaladas en el activo circulante a6) b3) c1) y c4)
c. Ejercido	X	Cuenta Pública / Formato 4 LDF			1,332,212	pesos	Art. 6 y 19 de la LDF	
2 Balance Presupuestario de Recursos Disponibles Sostenible (k)								
a. Propuesto		Iniciativa de Ley de Ingresos y Proyecto de Presupuesto de Egresos			71,363	pesos	Art. 6 y 19 de la LDF	
b. Aprobado		Ley de Ingresos y Presupuesto de Egresos			71,363	pesos	Art. 6 y 19 de la LDF	
c. Ejercido		Cuenta Pública / Formato 4 LDF			1,162,795	pesos	Art. 6 y 19 de la LDF	
3 Financiamiento Neto dentro del Techo de Financiamiento Neto (l)								
a. Propuesto		Iniciativa de Ley de Ingresos			-	pesos	Art. 6, 19 y 46 de la LDF	
b. Aprobado		Ley de Ingresos			-	pesos	Art. 6, 19 y 46 de la LDF	
c. Ejercido		Cuenta Pública / Formato 4 LDF			-	pesos	Art. 6, 19 y 46 de la LDF	

Anexo 3 Guía de Cumplimiento - LDF
Del 1 de enero al 31 de diciembre de 2021

MUNICIPIO DE SAN PEDRO GARZA GARCIA, N.L.
Guía de Cumplimiento de la Ley de Disciplina Financiera de las Entidades Federativas y Municipios

Indicadores de Observancia (c)	Implementación				Resultado		Fundamento (h)	Comentarios (i)
	SI		NO					
		Mecanismo de Verificación (d)		Fecha estimada de cumplimiento (e)	Monto o valor (f)	Unidad (pesos/porcentaje) (g)		
4 Recursos destinados a la atención de desastres naturales								
a. Asignación al fideicomiso para desastres naturales (m)								
a.1 Aprobado		Reporte Trim. Formato 6 a)				pesos	Art. 9 de la LDF	
a.2 Pagado		Cuenta Pública / Formato 6 a)				pesos	Art. 9 de la LDF	
b. Aportación promedio realizada por la Entidad Federativa durante los 5 ejercicios previos, para infraestructura dañada por desastres naturales (n)		Autorizaciones de recursos aprobados por el FONDEN				pesos	Art. 9 de la LDF	
c. Saldo del fideicomiso para desastres naturales (o)		Cuenta Pública / Auxiliar de Cuentas				pesos	Art. 9 de la LDF	
d. Costo promedio de los últimos 5 ejercicios de la reconstrucción de infraestructura dañada por desastres naturales (p)		Autorizaciones de recursos aprobados por el FONDEN				pesos	Art. 9 de la LDF	
5 Techo para servicios personales (q)								
a. Asignación en el Presupuesto de Egresos		Reporte Trim. Formato 6 d)			1,384,479	pesos	Art. 10 y 21 de la LDF	
b. Ejercido		Reporte Trim. Formato 6 d)			1,324,439	pesos	Art. 13 fracc. V y 21 de la LDF	
6 Previsiones de gasto para compromisos de pago derivados de APPs (r)								
a. Asignación en el Presupuesto de Egresos		Presupuesto de Egresos			6,526	pesos	Art. 11 y 21 de la LDF	
7 Techo de ADEFAS para el ejercicio fiscal (s)								
a. Propuesto		Proyecto de Presupuesto de Egresos				pesos	Art. 12 y 20 de la LDF	
b. Aprobado		Reporte Trim. Formato 6 a)				pesos	Art. 12 y 20 de la LDF	
c. Ejercido		Cuenta Pública / Formato 6 a)				pesos	Art. 12 y 20 de la LDF	

Anexo 3 Guía de Cumplimiento - LDF
Del 1 de enero al 31 de diciembre de 2021

MUNICIPIO DE SAN PEDRO GARZA GARCIA, N.L.
Guía de Cumplimiento de la Ley de Disciplina Financiera de las Entidades Federativas y Municipios

Indicadores de Observancia (c)	Implementación				Resultado		Fundamento (h)	Comentarios (i)
	SI		NO					
		Mecanismo de Verificación (d)		Fecha estimada de cumplimiento (e)	Monto o valor (f)	Unidad (pesos/porcentaje) (g)		
B. INDICADORES CUALITATIVOS								
1 Iniciativa de Ley de Ingresos y Proyecto de Presupuesto de Egresos								
a. Objetivos anuales, estrategias y metas para el ejercicio fiscal (t)		Iniciativa de Ley de Ingresos y Proyecto de Presupuesto de Egresos		https://aplicativos.sanpedro.gob.mx/transparencia/a10F15f.asp?s=1			Art. 5 y 18 de la LDF	
b. Proyecciones de ejercicios posteriores (u)		Iniciativa de Ley de Ingresos y Proyecto de Presupuesto de Egresos / Formatos 7 a) y b)		https://aplicativos.sanpedro.gob.mx/transparencia/a10F15f.asp?s=1			Art. 5 y 18 de la LDF	
c. Descripción de riesgos relevantes y propuestas de acción para enfrentarlos (v)		Iniciativa de Ley de Ingresos y Proyecto de Presupuesto de Egresos		https://aplicativos.sanpedro.gob.mx/transparencia/Archivos2021/PDF/DictamenPresupuestoEgresos2021.pdf			Art. 5 y 18 de la LDF	
d. Resultados de ejercicios fiscales anteriores y el ejercicio fiscal en cuestión (w)		Iniciativa de Ley de Ingresos y Proyecto de Presupuesto de Egresos / Formatos 7 c) y d)		https://aplicativos.sanpedro.gob.mx/transparencia/Archivos2021/PDF/DictamenPresupuestoEgresos2021.pdf			Art. 5 y 18 de la LDF	
e. Estudio actuarial de las pensiones de sus trabajadores (x)		Proyecto de Presupuesto de Egresos / Formato 8		https://aplicativos.sanpedro.gob.mx/transparencia/Archivos2021/PDF/DictamenPresupuestoEgresos2021.pdf			Art. 5 y 18 de la LDF	
2 Balance Presupuestario de Recursos Disponibles, en caso de ser negativo								
a. Razones excepcionales que justifican el Balance Presupuestario de Recursos Disponibles negativo (y)		Iniciativa de Ley de Ingresos o Proyecto de Presupuesto de Egresos					Art. 6 y 19 de la LDF	
b. Fuente de recursos para cubrir el Balance Presupuestario de Recursos Disponibles negativo (z)		Iniciativa de Ley de Ingresos o Proyecto de Presupuesto de Egresos					Art. 6 y 19 de la LDF	
c. Número de ejercicios fiscales y acciones necesarias para cubrir el Balance Presupuestario de Recursos Disponibles negativo (aa)		Iniciativa de Ley de Ingresos o Proyecto de Presupuesto de Egresos					Art. 6 y 19 de la LDF	
d. Informes Trimestrales sobre el avance de las acciones para recuperar el Balance Presupuestario de Recursos Disponibles (bb)		Reporte Trim. y Cuenta Pública					Art. 6 y 19 de la LDF	

Anexo 3 Guía de Cumplimiento - LDF
Del 1 de enero al 31 de diciembre de 2021

MUNICIPIO DE SAN PEDRO GARZA GARCIA, N.L.
Guía de Cumplimiento de la Ley de Disciplina Financiera de las Entidades Federativas y Municipios
Del 1 de enero al 31 de diciembre de 2019

Indicadores de Observancia (c)	Implementación				Resultado		Fundamento (h)	Comentarios (i)
	SI		NO					
		Mecanismo de Verificación (d)		Fecha estimada de cumplimiento (e)	Monto o valor (f)	Unidad (pesos/porcentaje) (g)		
3 Servicios Personales								
a. Remuneraciones de los servidores públicos (cc)		Proyecto de Presupuesto			1,384,479		Art. 10 y 21 de la LDF	
b. Previsiones salariales y económicas para cubrir incrementos salariales, creación de plazas y otros (dd)		Proyecto de Presupuesto					Art. 10 y 21 de la LDF	
INDICADORES DEL EJERCICIO PRESUPUESTARIO								
A. INDICADORES CUANTITATIVOS								
1 Ingresos Excedentes derivados de Ingresos de Libre Disposición								
a. Monto de Ingresos Excedentes derivados de ILD (ee)		Cuenta Pública / Formato 5				pesos	Art. 14 y 21 de la LDF	
b. Monto de Ingresos Excedentes derivados de ILD destinados al fin del A.14, fracción I de la LDF (ff)		Cuenta Pública				pesos	Art. 14 y 21 de la LDF	
c. Monto de Ingresos Excedentes derivados de ILD destinados al fin del A.14, fracción II, a) de la LDF (gg)		Cuenta Pública				pesos	Art. 14 y 21 de la LDF	
d. Monto de Ingresos Excedentes derivados de ILD destinados al fin del A.14, fracción II, b) de la LDF (hh)		Cuenta Pública				pesos	Art. 14 y 21 de la LDF	
e. Monto de Ingresos Excedentes derivados de ILD destinados al fin del artículo noveno transitorio de la LDF (ii)						pesos	Art. Noveno Transitorio de la LDF	
1 Análisis Costo-Beneficio para programas o proyectos de inversión mayores a 10		Página de internet de la Secretaria de Finanzas o Tesorería Municipal					Art. 13 frac. III y 21 de la LDF	
2 Análisis de conveniencia y análisis de transferencia de riesgos de los proyectos APPs		Página de internet de la Secretaría de Finanzas o Tesorería Municipal					Art. 13 frac. III y 21 de la LDF	
3 Identificación de población objetivo, destino y temporalidad de subsidios (II)		Página de internet de la Secretaría de Finanzas o Tesorería Municipal					Art. 13 frac. VII y 21 de la LDF	
INDICADORES DE DEUDA PÚBLICA								
A. INDICADORES CUANTITATIVOS								
1 Obligaciones a Corto Plazo								
a. Límite de Obligaciones a Corto Plazo (mm)						pesos	Art. 30 frac. I de la LDF	
b. Obligaciones a Corto Plazo (nn)						pesos	Art. 30 frac. I de la LDF	

V. Estados Financieros Consolidados y sus Notas

Estados Financieros Consolidados y sus Notas

Estados Financieros Consolidados

Atendiendo a lo dispuesto por el Consejo Nacional de Armonización Contable, en la disposición emitida "Norma en materia de consolidación de Estados Financieros y demás información contable", aprobada por el mismo Consejo el 24 de Septiembre de 2014, y publicado en el Diario Oficial de la Federación del 6 de Octubre de 2014, se presentan en este anexo los siguientes informes consolidados:

1. Estado de Situación Financiera
2. Estado de Actividades
3. Estado de Variación de la Hacienda Pública
4. Estado de Cambios en la Situación Financiera
5. Estado de Flujos de Efectivo.

Para la consolidación de los Estados Financieros, se toma la información emitida de forma individual por los siguientes organismos:

- Municipio de San Pedro Garza García (MSPGG)
- Instituto Municipal de la Familia del MSP (IMFSP)
- Instituto Municipal de la Juventud del MSP (IMJSP)
- Patronato de Museos del MSP (PMSP)

V.1 Estado de Situación Financiera Consolidado
Al 31 de Diciembre de:
(Miles de Pesos)

	MSPGG		IMFSP		IMJSP		PMSP		SUMATORIA 2021	ELIMINACIÓN 2021	CONSOLIDACIÓN 2021
	2021	2020	2021	2020	2021	2020	2021	2020			
ACTIVO											
Activo Circulante											
Efectivo y Equivalentes	1,291,805	1,260,841	3,196	1,817	735	1,242	87,260	129,443	1,382,996	-	1,382,996
Derechos a Recibir Efectivo o Equivalentes	28,880	28,682	3	-	-	-	69	-	28,953	-	28,953
Derechos a Recibir Bienes o Servicios	39,069	135,249	-	-	-	-	622	635	39,691	-	39,691
Total de Activos Circulantes	**1,359,755**	**1,424,772**	**3,200**	**1,817**	**735**	**1,242**	**87,951**	**130,085**	**1,451,640**	**-**	**1,451,640**
Activo No Circulante											
Inversiones Financieras a Largo Plazo	165,960	147,358	-	-	-	-	-	-	165,960	-	165,960
Bienes Inmuebles, Infraestructura y Construcciones en Proceso	2,603,993	2,620,537	-	-	-	-	52,525	-	2,656,518	-	2,656,518
Bienes Muebles	1,174,730	1,147,749	576	576	1,770	1,340	1,105	278	1,178,182	-	1,178,182
Activos Intangibles	63,414	62,748	58	58	637	637	243	230	64,352	-	64,352
Depreciación, Deterioro y Amortización Acumulada de Bienes	(933,754)	(807,151)	(438)	(387)	(917)	(714)	(210)	(210)	(935,319)	-	(935,319)
Activos Diferidos	60,414	60,414	-	-	-	-	-	-	60,414	-	60,414
Total de Activos No Circulantes	**3,134,757**	**3,231,656**	**196**	**248**	**1,490**	**1,262**	**53,663**	**299**	**3,190,106**	**-**	**3,190,106**
Total del Activo	**4,494,512**	**4,656,428**	**3,396**	**2,065**	**2,225**	**2,505**	**141,615**	**130,384**	**4,641,747**	**-**	**4,641,747**

San Pedro
Garza García

Municipio de San Pedro Garza García, N.L.
Gobierno Municipal 2021-2024
Cuenta Pública 2021

Estado de Situación Financiera Consolidado
Al 31 de Diciembre de:
(Miles de Pesos)

	MSPGG		IMFSP		IMJSP		PMSP		SUMATORIA	ELIMINACIÓN	CONSOLIDACIÓN
	2021	2020	2021	2020	2021	2020	2021	2020	2021	2021	2021
PASIVO											
Pasivo Circulante											
Cuentas por Pagar a Corto Plazo	161,349	162,911	135	280	244	308	974	1,426	162,703	-	162,703
Porción a Corto Plazo de la Deuda Pública a Largo Plazo	6,991	6,526	-	-	-	-	-	-	6,991	-	6,991
Pasivos Diferidos a Corto Plazo	671	22	-	-	-	-	-	-	671	-	671
Fondos y Bienes de Terceros en Garantía y/o Administración a Corto Plazo	12,914	35,128	-	-	-	-	-	-	12,914	-	12,914
Otros Pasivos a Corto Plazo	518	445	-	-	-	-	-	-	518	-	518
Total de Pasivos Circulantes	**182,443**	**205,032**	**135**	**280**	**244**	**308**	**974**	**1,426**	**183,797**	**-**	**183,797**
Pasivo No Circulante											
Deuda Pública a Largo Plazo	33,309	40,299	-	-	-	-	-	-	33,309	-	33,309
Provisiones a Largo Plazo	358,328	346,588	372	451	882	882	1,390	815	360,972	-	360,972
Total de Pasivos No Circulantes	**391,636**	**386,888**	**372**	**451**	**882**	**882**	**1,390**	**815**	**394,281**	**-**	**394,281**
Total del Pasivo	**574,080**	**591,919**	**507**	**731**	**1,126**	**1,190**	**2,364**	**2,241**	**578,078**	**-**	**578,078**
Hacienda Pública/Patrimonio											
Hacienda Pública/Patrimonio Contribuido											
Hacienda Pública/Patrimonio Generado	**3,920,431**	**4,064,509**	**2,888**	**1,334**	**1,099**	**1,315**	**138,902**	**127,794**	**4,063,320**	**-**	**4,063,320**
Resultados del Ejercicio (Ahorro/ Desahorro)	256,079	377,113	1,349	216	(287)	349	(27)	(11,345)	257,115	-	257,115
Resultados de Ejercicios Anteriores	3,453,136	3,473,896	1,581	1,159	1,315	781	128,609	139,954	3,584,640	-	3,584,640
Revalúos	60,971	60,971	-	-	-	-	-	-	60,971	-	60,971
Rectificaciones de Resultados de Ejercicios Anteriores	150,245	152,529	(41)	(41)	71	185	11,709	-	161,984	-	161,984
Exceso o Insuficiencia en la Actualización de la Hacienda Pública/Patrimonio											
Total Hacienda Pública/Patrimonio	**3,920,431**	**4,064,509**	**2,888**	**1,334**	**1,099**	**1,315**	**139,250**	**128,143**	**4,063,669**	**-**	**4,063,669**
Total del Pasivo y Hacienda Pública/Patrimonio	**4,494,512**	**4,656,428**	**3,396**	**2,065**	**2,225**	**2,505**	**141,615**	**130,384**	**4,641,747**	**-**	**4,641,747**

San Pedro
Garza García

Municipio de San Pedro Garza García, N.L.
Gobierno Municipal 2021-2024
Cuenta Pública 2021

V.2 Estado de Actividades Consolidado
Del 1 de Enero al 31 de Diciembre de:
(Miles de Pesos)

	MSPGG	IMFSP	IMJSP	PMSP	SUMATORIA	ELIMINACIÓN	CONSOLIDACIÓN
	2021	2021	2021	2021			
INGRESOS Y OTROS BENEFICIOS							
Ingresos de la Gestión:	**1,461,896**	**-**	**-**	**4,426**	**1,466,322**		**1,466,322**
Impuestos	1,196,249	-	-	-	1,196,249		1,196,249
Derechos	110,350	-	-	-	110,350		110,350
Productos de Tipo Corriente	79,232	-	-	4,426	83,657		83,657
Aprovechamientos de Tipo Corriente	76,065	-	-	-	76,065		76,065
Ingresos por Venta de Bienes y Servicios	-	-	-	-	-		-
Participaciones, Aportaciones, Transferencias, Asignaciones,	**1,627,993**	**5,442**	**12,272**	**2,051**	**1,647,758**		**1,631,369**
Participaciones y Aportaciones	1,627,993	442	884	2,051	1,631,369	-	1,631,369
Transferencia, Asignaciones, Subsidios y Otras Ayudas	-	5,000	11,389	-	16,389	16,389	-
Otros Ingresos y Beneficios	**2,669**	**28**	**116**	**4,023**	**6,836**		**6,836**
Ingresos Financieros	-	18	13	-	31		31
Otros Ingresos y Beneficios Varios	2,669	10	103	4,023	6,805		6,805
Total de Ingresos y Otros Beneficios	**3,092,558**	**5,470**	**12,388**	**10,500**	**3,120,916**	**16,389**	**3,104,527**
GASTOS Y OTRAS PÉRDIDAS							
Gastos de Funcionamiento	**2,130,135**	**4,069**	**11,894**	**10,527**	**2,156,625**		**2,156,625**
Servicios Personales	1,306,428	3,205	8,051	8,169	1,325,853		1,325,853
Materiales y Suministros	204,176	26	208	472	204,882		204,882
Servicios Generales	619,531	837	3,635	1,886	625,889		625,889
Transferencia, Asignaciones, Subsidios y Otras Ayudas	**322,713**	**-**	**578**	**-**	**323,291**		**306,902**
Transferencias Internas y Asignaciones al Sector Público	45,299	-	-	-	45,299	16,389	28,911
Ayudas Sociales	112,965	-	474	-	113,439		113,439
Donativos	164,449	-	-	-	164,449		164,449
Intereses, Comisiones y Otros Gastos de la Deuda Pública	**3,027**	**-**	**-**	**-**	**3,027**		**292,075**
Intereses de la Deuda Pública	3,027	-	-	-	3,027		3,027
Otros Gastos y Pérdidas Extraordinarias	**144,269**	**52**	**203**	**-**	**144,524**		144,524
Estimaciones, Depreciaciones, Deterioros, Obsolescencia y Amortizaciones	144,269	52	203	-	144,524		144,524
Provisiones	-	-	-	-	-		-
Otros Gastos	-	-	-	-	-		-
Inversión Pública	**236,334**	**-**	**-**	**-**	**236,334**		**236,334**
Inversión Pública no Capitalizable	236,334	-	-	-	236,334		236,334
Total de Gastos y Otras Pérdidas	**2,836,479**	**4,121**	**12,675**	**10,527**	**2,863,801**	**16,389**	**2,847,412**
Resultados del Ejercicio (Ahorro/Desahorro)	**256,079**	**1,349**	**(287)**	**(27)**	**257,115**	**-**	**257,115**

San Pedro Garza García

Municipio de San Pedro Garza García, N.L.
Gobierno Municipal 2021-2024
Cuenta Pública 2021

V.3 Estado de la Variación de Hacienda Pública Consolidado
Al 31 de Diciembre de:
(Miles de Pesos)

Concepto	MSPGG			IMFSP			IMJSP			PMSP				SUMATORIA	ELIMINACIÓN	CONSOLIDACIÓN
	Hacienda Pública / Patrimonio Generado de Ejercicio Anteriores	Hacienda Pública / Patrimonio Generado del Ejercicio	Total	Hacienda Pública / Patrimonio Generado de Ejercicio Anteriores	Hacienda Pública / Patrimonio Generado del Ejercicio	Total	Hacienda Pública / Patrimonio Generado de Ejercicio Anteriores	Hacienda Pública / Patrimonio Generado del Ejercicio	Total	Hacienda Pública / Patrimonio Generado de Ejercicio Anteriores	Hacienda Pública / Patrimonio Generado del Ejercicio	Ajustes por Cambios de Valor	Total			
Hacienda Pública/Patrimonio Neto al Final del Ejercicio Anterior 2019	2,818,794	1,037,531	3,856,325	416	743	1,159	734	46	781	(205,367)	345,440		140,073	3,858,265	-	3,858,265
Patrimonio Neto Inicial Ajustado del Ejercicio											-		-			
Aportaciones	-	-	-	-	-	-	-	-	-	-	-	-	-	-	-	-
Variaciones de la Hacienda Pública / Patrimonio Neto del Ejercicio	868,602	(660,418)	208,183	(41)	216	174	185	349	534	(585)	(11,345)	-	(11,930)	208,892	-	208,892
Resultados del Ejercicio (Ahorro/Desahorro)	-	377,113	377,113	-	216	216	-	349	349	-	(11,345)		(11,345)	377,678	-	377,678
Resultados de Ejercicios Anteriores	1,037,531	(1,037,531)								-	-		-			
Rectificaciones de Resultados de Ejercicios Anteriores	(168,929)	-	(168,929)	(41)	-	(41)	185	-	185	(585)	-		(585)			
													-			
Hacienda Pública / Patrimonio Neto Final del Ejercicio 2020	3,687,396	377,113	4,064,509	374	959	1,334	919	395	1,315	(205,952)	334,095	-	128,143	4,067,158	-	4,067,158
Cambios en la Hacienda Pública / Patrimonio Neto del Ejercicio 2021	-	-	-	-	-	-	-	-	-	-	-	-	-	-	-	-
Aportaciones											-	-	-	-	-	-
Variaciones de la Hacienda Pública / Patrimonio Neto del Ejercicio	(23,044)	(121,033)	(144,078)	206	1,349	1,555	71	(287)	(216)	11,134	(27)	-	11,108	(142,739)	-	(142,739)
Resultados del Ejercicio (Ahorro/Desahorro)	-	256,079	256,079	-	1,349	1,349	-	(287)	(287)	-	-	-	-	257,142	-	257,142
Resultados de Ejercicios Anteriores	377,113	(377,113)	-	-	-	-	-	-	-	-	(27)	-	(27)	-	-	-
Rectificaciones de Resultados de Ejercicios Anteriores	(400,157)	-	(400,157)	206	-	206	71	-	71	11,134	-	-	11,134	-	1	(1)
Saldo Neto en la Hacienda Pública / Patrimonio 2021	3,664,352	(121,033)	3,920,431	580	2,093	2,888	990	(240)	1,099	(194,817)	345,413	-	139,250	4,063,668	-	4,063,668

Municipio de San Pedro Garza García, N.L.
Gobierno Municipal 2021-2024
Cuenta Pública 2021

V.4 Estado de Cambios de la Situación Financiera Consolidado
Al 31 de diciembre de 2021
(Miles de Pesos)

	MSPGG		IMFSP		IMJSP		PMSP		SUMATORIA		ELIMINACIÓN		CONSOLIDACIÓN	
	Origen	Aplicación	Origen	Aplicación	Origen	Aplicación	Origen	Aplicación	Origen	Aplicación	Origen	Aplicación	Origen	Aplicación
Activo														
Activo Circulante														
Efectivo y Equivalentes	-	30,963	-	1,379	(507)	-	(42,183)	-	(42,690)	32,343			(42,690)	32,343
Derechos a Recibir Efectivo o Equivalentes	-	199	-	3	-	-	-	62	-	264			-	264
Derechos a Recibir Bienes o Servicios	(96,180)	-	-	-	-	-	(13)	-	(96,193)	-			(96,193)	-
Activo No Circulante														
Inversiones Financieras a Largo Plazo	-	18,601	-	-	-	-	-	-	-	18,601			-	18,601
Bienes Inmuebles, Infraestructura y Construcciones en Proceso	(16,544)	18	-	-	-	-	-	52,525	(16,544)	52,525			(16,544)	52,525
Bienes Muebles	-	26,981	-	-	-	431	-	826	-	28,238			-	28,238
Activos Intangibles	-	648	-	-	-	-	-	13	-	679			-	679
Depreciación, Deterioro y Amortización Acumulada de Bienes	(126,603)	-	(52)	-	(203)	-	-	-	(126,858)	-			(126,858)	-
Activos Diferidos	-	-	-	-	-	-	-	-	-	-			-	-
Pasivo														
Pasivo Circulante														
Cuentas por Pagar a Corto Plazo	-	(1,562)	-	(146)	-	(64)	-	(452)	-	(2,223)			-	(2,223)
Porción a Corto Plazo de la Deuda Pública a Largo Plazo	465	-	-	-	-	-	-	-	465	-			465	-
Pasivos Diferidos a Corto Plazo	649	-	-	-	-	-	-	-	649	-			649	-
Fondos y Bienes de Terceros en Garantía y/o Administración a Corto Plazo	-	(22,213)	-	-	-	-	-	-	-	(22,213)			-	(22,213)
Pasivo No Circulante	-	-	-	-	-	-	-	-	-	-				
Deuda Pública a Largo Plazo	-	(6,991)	-	-	-	-	-	-	-	(6,991)			-	(6,991)
Provisiones a Largo Plazo	11,740	-	-	(79)	-	-	575	-	12,314	(79)			12,314	(79)
HACIENDA PUBLICA/PATRIMONIO														
Hacienda Pública/Patrimonio Contribuido														
Aportaciones		-			-		-		-	-			-	-
Hacienda Pública/Patrimonio Generado														
Resultados del Ejercicio (Ahorro/ Desahorro)	256,079	-	1,133	-	-	(636)	11,319	-	268,531	(636)			268,531	(636)
Resultados de Ejercicios Anteriores	-	(397,873)	421	-	534	-	-	(11,345)	955	(409,218)			955	(409,218)
Rectificaciones de Resultados de Ejercicios Anteriores	-	(2,284)	-	-	-	(114)	11,709	-	11,709	(2,398)			11,709	(2,398)
	508,333	(508,333)	1,607	(1,607)	1,244	(1,244)	65,798	(65,798)	576,982	(576,982)			576,982	(576,982)

V.5 Estado de Flujo de Efectivo Consolidado
Del 1 de Enero al 31 de Diciembre de:
(Miles de Pesos)

Concepto	MSPGG 2021	IMFSP 2021	IMJSP 2021	PMSP 2021	SUMATORIA	ELIMINACIÓN	CONSOLIDACION
Flujos de Efectivo de las Actividades de Operación							
Origen	**3,092,558**	**5,470**	**12,285**	**10,500**	**3,120,813**	**16,389**	**3,104,424**
Impuestos	1,196,249	-	-	-	1,196,249	-	1,196,249
Derechos	110,350	-	-	-	110,350	-	110,350
Productos de Tipo Corriente	79,232	-	-	4,426	83,657	-	83,657
Aprovechamientos de Tipo Corriente	76,065	-		-	76,065	-	76,065
Ingresos por Venta de Bienes y Servicios	-	-	-	-	-	-	-
Participaciones y Aportaciones	1,627,993	442	884	2,051	1,631,369		1,631,369
Transferencias, Asignaciones y Subsidios y Otras Ayudas	-	5,000	11,389	-	16,389	**16,389**	-
Otros Orígenes de Operación	2,669	28	13	4,023	6,733	-	6,733
Aplicación	**2,452,848**	**4,069**	**12,369**	**10,527**	**2,479,812**	**16,389**	**2,463,424**
Servicios Personales	1,306,428	3,205	8,051	8,169	1,325,853	-	1,325,853
Materiales y Suministros	204,176	26	208	472	204,882	-	204,882
Servicios Generales	619,531	837	3,635	1,886	625,889	-	625,889
Transferencias Internas y Asignaciones al Sector Público	45,299	-	-	-	45,299	**16,389**	28,911
Transferencias al resto del Sector Público	-	-	-	-	-	-	-
Subsidios y Subvenciones	-	-	-	-	-	-	-
Ayudas Sociales	112,965	-	474	-	113,439	-	113,439
Pensiones y Jubilaciones	164,449				164,449	-	164,449
Flujos Netos de Efectivo por Actividades de Operación	**639,710**	**1,401**	**(84)**	**(27)**	**641,000**	**-**	**641,000**
Flujos de Efectivo de las Actividades de Inversión							
Origen	**7,423**	**206**	**-**	**-**	**7,628**	**-**	**7,628**
Bienes Inmuebles, Infraestructura y Construcciones en Proceso	-				-	-	-
Bienes Muebles	-				-	-	-
Otros Orígenes de Inversión	7,423	206		-	7,628	-	7,628
Aplicación	**(691,284)**	**-**	**(431)**	**(53,364)**	**(745,079)**	**-**	**(745,079)**
Construcciones en Proceso	(219,790)	-		(52,525)	(272,315)	-	(272,315)
Bienes Muebles e Inmuebles	(45,312)	-	(431)	(839)	(46,582)	-	(46,582)
Otras Aplicaciones de Inversión	(426,181)			-	(426,181)	-	(426,181)
Flujos Netos de Efectivo por Actividades de Inversión	**(683,861)**	**206**	**(431)**	**(53,364)**	**(737,450)**	**-**	**(737,450)**
Flujo de Efectivo de las Actividades de Financiamiento							
Origen	**108,642**	**-**	**7**	**11,722**	**120,370**	**-**	**120,370**
Endeudamiento Neto	-	-	-	-	-	-	-
Interno	-	-	-	-	-	-	-
Externo	-	-	-	-	-	-	-
Otros Orígenes de Financiamiento	108,642	(227)	7	11,722	120,143	-	120,143
Aplicación	**(33,527)**	**(227)**	**-**	**(513)**	**(37,295)**	**-**	**(37,295)**
Servicios de la Deuda	(3,027)	-	-	-	(3,027)	-	(3,027)
Interno	(3,027)	-	-	-	(3,027)	-	(3,027)
Externo		-	-	-	-	-	-
Otras Aplicaciones de Financiamiento	(30,500)	(227)		(513)	(31,240)	-	(31,240)
Flujos netos de Efectivo por Actividades de Financiamiento	**75,115**	**(227)**	**7**	**11,209**	**83,076**	**-**	**83,076**
Incremento/Disminución Neta en el Efectivo y Equivalentes al	**30,963**	**1,379**	**(507)**	**(42,183)**	**(10,347)**	**-**	**(10,347)**
Efectivo y Equivalentes al Efectivo al Inicio del Ejercicio	1,260,841	1,817	1,242	129,443	1,393,343	-	1,393,343
Efectivo y Equivalentes al Efectivo al Final del Ejercicio	1,291,805	3,196	735	87,260	1,382,996	-	1,382,996

V.6 Notas a los Estados Financieros Consolidados
Al 31 de diciembre de 2021
(Miles de Pesos)

a) NOTAS DE DESGLOSE

I) NOTAS AL ESTADO DE SITUACIÓN FINANCIERA

Activo

Efectivo y Equivalentes

Representa los saldos de las cuentas de caja, fondos fijos y revolventes, bancos e inversiones financieras con vencimiento menor a 3 meses, todos en moneda nacional y su integración al 31 de diciembre de 2021 es la siguiente:

	MSPGG	IMFSP	IMJSP	PMSP	Total
Efectivo y Equivalentes	1,291,805	3,196	735	87,260	**1,382,996**

Derechos a recibir Efectivo y Equivalentes y Bienes o Servicios a Recibir

Al 31 de Diciembre de 2021 se conforma como sigue:

	MSPGG	IMFSP	IMJSP	PMSP	Total
Deudores Diversos por Cobrar a Corto Plazo	28,880	3	-	69	**28,953**

Inversiones Financieras

El principal Fideicomiso del Municipio es el constituido con Value S.A de C.V., con el propósito principal de coadyuvar en el pago del plan de pensiones y jubilaciones del Municipio de San Pedro Garza García.
Al 31 de diciembre de 2021 el saldo se integra de la siguiente manera:

	MSPGG
Fideicomiso Value - Fondo de Pensiones	155,960
Fideicomiso GENL	10,000
	165,960

Notas a los Estados Financieros Consolidados
(Miles de Pesos)

Bienes Muebles, Inmuebles e Intangibles

	MSPGG	IMFSP	IMJSP	PMSP	Total
Terrenos	1,024,739				**1,024,739**
Maquinaria, Otros Equipos y Herramientas	720,668		124	802	**721,594**
Edificios no Habitacionales	795,609				**795,609**
Construcciones en Proceso en Bienes de Dominio Público	545,779				**545,779**
Equipo de Transporte	180,754		196		**180,950**
Mobiliario y Equipo de Administración	146,181	576	814	281	**147,852**
Construcciones en Proceso en Bienes Propios	237,866				**237,866**
Mobiliario y Equipo Educacional y Recreativo	66,361		636	10	**67,008**
Software	53,150		637	231	**54,018**
Equipo de Defensa y Seguridad	56,284				**56,284**
Licencias	9,674	58		13	**9,745**
Equipo e Instrumental Médico y de Laboratorio	4,482			11	**4,493**
Patentes Marcas y Derechos	590				**590**
Amortización Acumulada de Activos Intangibles	(27,327)		(53)	(78)	**(27,458)**
Depreciación Acumulada de Bienes Inmuebles	(186,847)	(438)			**(187,286)**
Depreciación Acumulada de Bienes Muebles	(696,018)		(864)	(132)	**(697,015)**
	2,931,945	**196**	**1,490**	**1,138**	**2,934,769**

Pasivo
Cuentas por pagar

	MSPGG	IMFSP	IMJSP	PMSP	Total
Proveedores	129,561		54	62	**129,676**
Retenciones y Contribuciones	29,288	135	189	369	**29,981**
Contratistas	1,684			541	**2,225**
Otras Cuentas	817		1	2	**820**
	161,349	**135**	**244**	**974**	**162,703**

El Municipio de San Pedro Garza García cuenta con pasivos a Largo Plazo que se encuentran documentados en sus notas

Notas a los Estados Financieros Consolidados
(Miles de Pesos)

II) NOTAS AL ESTADO DE ACTIVIDADES
Ingresos de Gestión

Los ingresos por rubro del ejercicio del 2021 se integran de la siguiente manera:

	MSPGG	IMFSP	IMJSP	PMSP	Total
Participaciones	1,387,097	442	884	2,051	**1,390,474**
Impuestos sobre el patrimonio	1,180,817				**1,180,817**
Aportaciones	240,895				**240,895**
Otros Derechos	78,811				**78,811**
Productos de tipo corriente	78,681			4,426	**83,107**
Aprovechamientos de tipo corriente	76,065				**76,065**
Derechos por prestación de servicios	29,999				**29,999**
Accesorios sobre Impuestos	15,236				**15,236**
Aprovechamientos no comprendidos en las fracciones de la Ley de Ingresos causadas en ejercicios fiscales anteriores pendientes de liquidación o pago	2,669				**2,669**
Accesorios sobre Derechos	1,541				**1,541**
Productos no comprendidos en las fracciones de la Ley de Ingresos causadas en ejercicios fiscales anteriores pendientes de liquidación o pago	551				**551**
Impuestos sobre los ingresos	184				**184**
Otros Impuestos	13				**13**
Transferencias al Resto del Sector Público		5,000	11,389		**16,389**
Ingresos Financieros		18	13		**31**
Otros Ingresos y Beneficios		10	103	4,023	**4,136**
	3,092,558	**5,470**	**12,388**	**10,500**	**3,120,916**

Gastos y Otras Pérdidas:

	MSPGG	IMFSP	IMJSP	PMSP	Total
Gastos de Funcionamiento	2,130,135	4,069	11,894	10,527	**2,156,625**
Transferencias, Asignaciones, Subsidios y otras Ayudas	322,713		578		**323,291**
Inversión Pública No Capitalizable	236,334				**236,334**
Otros Gastos y Pérdidas Extraordinarias	144,269	52	203		**144,524**
Intereses, Comisiones y Otros Gastos de la Deuda Pública	3,027				**3,027**
	2,836,479	**4,121**	**12,675**	**10,527**	**2,863,801**

Notas a los Estados Financieros Consolidados
(Miles de Pesos)

IV) NOTAS AL ESTADO DE FLUJOS DE EFECTIVO

Efectivo y equivalentes

1. El análisis de los saldos inicial y final que figuran en la última parte del Estado de Flujo de Efectivo en la cuenta de efectivo y equivalentes es como sigue:

	2021	2020
MSPGG	1,291,805	1,260,841
IMFSP	3,196	1,817
IMJSP	735	1,242
PMSP	87,260	129,443
Total	**1,382,996**	**1,393,343**

2. El detalle de adquisición de bienes muebles e inmuebles del ejercicio 2021 por rubro se integra de la siguiente manera:

	MSPGG	IMFSP	IMJSP	PMSP	Total
Mobiliario y Equipo de Administración	17,611		135	93	17,838
Maquinaria, Otros Equipos y Herramientas	16,395		17	722	17,134
Mobiliario y Equipo Educacional y Recreativo	7,358		279		7,636
Equipo de Transporte	1,478				1,478
Equipo de Defensa y Seguridad	1,238				1,238
Licencias	666				666
Equipo e Instrumental Médico y de Laboratorio	567			11	578
Software				13	13
	45,312	**0**	**431**	**839**	**46,582**

3. Conciliación de los Flujos de Efectivo Netos de las Actividades de Operación y la cuenta de Ahorro/Desahorro antes de Rubros Extraordinarios

	MSPGG	IMFSP	IMJSP	PMSP	Total
Flujos Netos de Efectivo por Actividades de Operación	639,710	1,401	(84)	(27)	**641,000**
Intereses de la Deuda Pública	(3,027)				**(3,027)**
Estimaciones, Depreciaciones, Deterioros, Obsolescencias, Amortizaciones y Provisiones	(144,269)	(52)	(203)		**(144,524)**
Inversión Pública No Capitalizable	(236,334)				**(236,334)**
	256,079	**1,349**	**(287)**	**(27)**	**257,115**
Ahorro/Desahorro Neto del Ejercicio	**256,079**	**1,349**	**(287)**	**(27)**	**257,115**

b) NOTAS DE MEMORIA

Se encontrarán disponibles en las notas de cada ente público.

c) NOTAS DE GESTIÓN ADMINISTRATIVA

Se encontraran disponibles en las notas de cada ente público.

VI. Ingresos

San Pedro
Garza García

Municipio de San Pedro Garza García, N.L.
Gobierno Municipal 2021-2024
Cuenta Pública 2021

Ingresos
(Miles de Pesos)

Concepto	Incurrido 2020	Incurrido 2021	Presup. 2021	Variación $ Incurrido 2021 VS Presup. 2021	Variación % Incurrido 2021 VS Incurrido 2020	Variación % Incurrido 2021 VS Presup. 2021	% Integración 2021
Impuestos	1,036,273	1,196,237	929,712	266,525	15.4	28.7	38.7
Derechos	64,134	66,305	87,912	(21,607)	3.4	(24.6)	2.1
Contribuciones por Nuevos Fraccionamientos	13,513	44,045	18,763	25,282	226.0	134.7	1.4
Productos	122,439	79,232	53,222	26,010	(35.3)	48.9	2.6
Aprovechamientos	64,839	76,061	62,206	13,855	17.3	22.3	2.5
Suma Ingresos Propios	**1,301,199**	**1,461,880**	**1,151,815**	**310,065**	**12.3**	**26.9**	**47.3**
Participaciones Federales	1,287,188	1,340,738	1,179,926	160,812	4.2	13.6	43.4
Participaciones Estatales	48,448	47,548	44,264	3,284	(1.9)	7.4	1.5
Aportaciones Federales y Estatales	152,026	151,368	178,401	(27,033)	(0.4)	(15.2)	4.9
Fondo de Aportaciones Ramo 33	92,810	88,339	92,572	(4,233)	(4.8)	(4.6)	2.9
Suma Participaciones y Fondos	**1,580,472**	**1,627,993**	**1,495,163**	**132,830**	**3.0**	**8.9**	**52.6**
Otros Ingresos	7	2,685	0	2,685	100.0	100.0	0.1
Total Ingresos	**2,881,678**	**3,092,558**	**2,646,977**	**445,581**	**7.3**	**16.8**	**100.0**

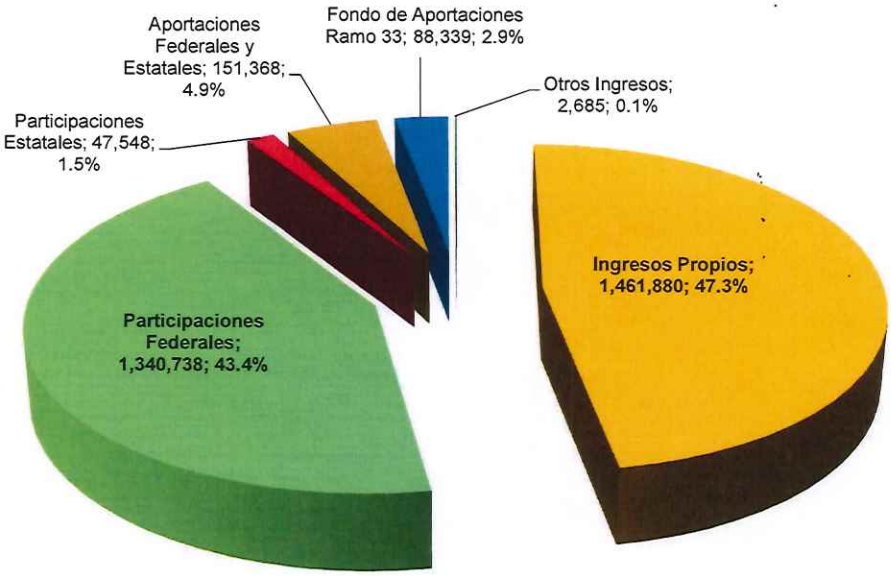

San Pedro
Garza García

Municipio de San Pedro Garza García, N.L.
Gobierno Municipal 2021-2024
Cuenta Pública 2021

VI.1 Ingresos por Programa y Subprograma
(Miles de Pesos)

Concepto	Incurrido 2020	Incurrido 2021	Presup. 2021	Variación $ Incurrido 2021 VS Presup. 2021	Variación % Incurrido 2021 VS Incurrido 2020	Variación % Incurrido 2021 VS Presup. 2021	% Integración 2021
Impuestos							
Adquisición de Inmuebles	361,929	472,178	297,624	174,554	30.5	58.6	15.3
Predial	663,193	708,638	620,186	88,452	6.9	14.3	22.9
Diversiones y Espectáculos Públicos	422	184	685	(500)	(56.3)	(73.1)	0.0
Juegos Permitidos	0	0	11	(11)	0.0	(100.0)	0.0
Accesorios de Impuestos	10,729	15,236	11,206	4,030	42.0	36.0	0.5
Subtotal	**1,036,273**	**1,196,237**	**929,712**	**266,525**	**15.4**	**28.7**	**38.7**
Derechos							
Construcción y Urbanización	13,791	14,243	26,139	(11,896)	3.3	(45.5)	0.5
Inscripciónes y Refrendos	8,465	3,423	11,356	(7,933)	(59.6)	(69.9)	0.1
Revision, Inspección y Servicios	17,235	19,675	22,581	(2,906)	14.2	(12.9)	0.6
Derechos Diversos	24,108	27,424	27,581	(157)	13.8	(0.6)	0.9
Accesorios de Derechos	536	1,541	255	1,285	187.3	503.2	0.0
Subtotal	**64,135**	**66,305**	**87,912**	**(21,607)**	**3.4**	**(24.6)**	**2.1**
Contribuciones por Nuevos Fraccionamientos							
Contrib. Previstas LOTAH y DU	13,513	44,045	18,763	25,282	225.9	134.7	1.4
Subtotal	**13,513**	**44,045**	**18,763**	**25,282**	**225.9**	**134.7**	**1.4**
Productos							
Arrend. Explotación Bienes Municipales	3,407	3,758	6,155	(2,397)	10.3	(38.9)	0.1
Venta de Bienes Municipales	6,109	277	4,046	(3,769)	(95.5)	(93.2)	0.0
Rendimientos Bancarios	107,681	69,442	36,560	32,881	(35.5)	89.9	2.2
Diversos Productos	5,242	5,755	6,461	(706)	9.8	(10.9)	0.2
Subtotal	**122,439**	**79,232**	**53,222**	**26,010**	**(35.3)**	**48.9**	**2.6**
Aprovechamientos							
Multas, Rec. Sanc. y Gts. Ejec.	45,987	55,110	46,245	8,865	19.8	19.2	1.8
Donativos	1,504	922	0	922	(38.7)	100.0	0.0
Aprovechamientos Diversos	17,348	20,030	15,961	4,069	15.5	25.5	0.6
Subtotal	**64,839**	**76,061**	**62,206**	**13,855**	**17.3**	**22.3**	**2.5**
Total Ingresos Propios	**1,301,200**	**1,461,880**	**1,151,815**	**310,065**	**12.3**	**26.9**	**47.3**
Participaciones							
Participaciones Federales	1,287,188	1,340,738	1,179,926	160,812	4.2	13.6	43.4
Participaciones Estatales	48,448	47,548	44,264	3,284	(1.9)	7.4	1.5
Subtotal	**1,335,636**	**1,388,286**	**1,224,190**	**164,096**	**3.9**	**13.4**	**44.9**
Aportaciones							
F.A.I.S.	5,669	5,634	5,650	(17)	(0.6)	(0.3)	0.2
FORTAMUN	87,141	82,705	86,922	(4,217)	(5.1)	(4.9)	2.7
Aportaciónes Federales	9,533	0	0	0	(100.0)	0.0	0.0
Aportaciónes Estatales	142,493	151,368	178,401	(27,033)	6.2	(15.2)	4.9
Subtotal	**244,836**	**239,706**	**270,972**	**(31,266)**	**(2.1)**	**(11.5)**	**7.8**
Total Participaciones y Aportaciones	**1,580,472**	**1,627,993**	**1,495,163**	**132,830**	**3.0**	**8.9**	**52.6**
Otros Ingresos							
Ingresos Diversos	7	2,685	0	2,685	100.0	100.0	0.1
Total Ingresos	**2,881,679**	**3,092,558**	**2,646,977**	**445,581**	**7.3**	**16.8**	**100.0**

VI.2 Participaciones

(Miles de Pesos)

Las Participaciones están referidas en la Ley de Coordinación Fiscal y en la Ley de Egresos del Estado de Nuevo León durante el ejercicio 2021, se recibieron a través de la Secretaría de Finanzas y Tesorería General del Estado, la cantidad de $ 1,388,286, 13.4% adicional a lo que se tenía contemplado en el presupuesto y 3.9% superior a lo registrado en el ejercicio 2020.

A continuación se presentan las partidas que se recibieron en año 2021 y se compara con el importe recibido en el año anterior.

Concepto	Incurrido 2020	Incurrido 2021	Presup. 2021	Variación			% Integración 2021
				$ Incurrido 2021 vs Presup. 2021	% Incurrido 2021 vs Incurrido 2020	% Incurrido 2021 vs Presup. 2021	
Participaciones Federales	1,287,188	1,340,738	1,179,926	160,812	4.2	13.6	96.6
Participaciones Estatales	48,448	47,548	44,264	3,284	(1.9)	7.4	3.4
Total	**1,335,636**	**1,388,286**	**1,224,190**	**164,096**	**3.9**	**13.4**	**100.0**

Porcentaje correspondiente con relación al total de los ingresos

Comportamiento

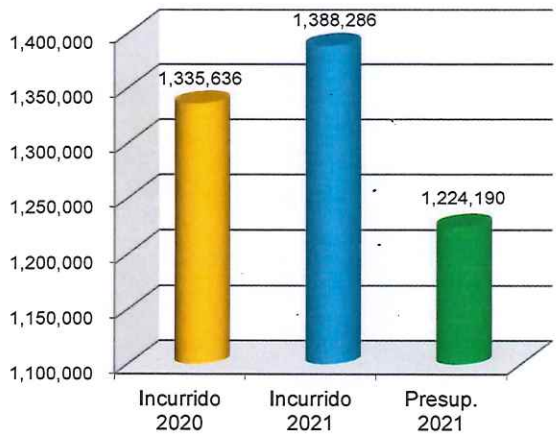

San Pedro
Garza García

Municipio de San Pedro Garza García, N.L.
Gobierno Municipal 2021-2024
Cuenta Pública 2021

Participaciones

(Miles de Pesos)

Participaciones Federales	Incurrido 2020	Incurrido 2021	$ Variación
Fondo General de Participaciones	891,400	919,084	27,684
Impuesto Sobre Automóviles Nuevos	24,923	31,071	6,148
Impuesto Especial Sobre Producción y Servicio	27,262	30,863	3,601
Fondo de Fomento Municipal	146,225	147,018	794
Fondo de Fiscalización	46,434	52,027	5,593
Venta Final de Gasolina y Disel	9,327	8,685	(642)
Dev. del ISR de los trabajadores	132,432	130,420	(2,011)
ISR por Enajenación de Bienes Inmuebles	8,020	21,570	13,551
Fondo de Extracción de Hidrocarburos	1,159	-	(1,159)
Actualización y Recargos Ley de Coord. Fiscal	-	-	-
Impuesto sobre Tenencia Federal	8	-	(8)
Subtotal	**1,287,188**	**1,340,738**	**53,550**

Participaciones Estatales	Incurrido 2020	Incurrido 2021	$ Variación
Control Vehicular	4,015	4,415	400
Impuesto de Tenencia Estatal	1,610	986	(624)
Participacion Estatal Derechos de Alcoholes	58	-	(58)
Participaciones Estatales Extraordinarias	-	3,000	3,000
Adendum Convenio ICV	-	1,189	1,189
Fondos Descentralizados	42,764	37,958	(4,807)
Subtotal	**48,448**	**47,548**	**(900)**

VI.3 Aportaciones Federales y Estatales
(Miles de Pesos)

Las Aportaciones Federales y Estatales están referidas en el Presupuesto de Egresos de la Federación, y se publican en el Diario Oficial de la Federación. Durante el ejercicio 2021, la gestión de recursos fue de $151,368, representando el 4.9% de los Ingresos Totales y su comparativa con el período anterior se observa que se disminuyó en un 0.4%.

A continuación se presentan las partidas que se recibieron en el año 2021 y se compara con el mismo período pero del año anterior.

Concepto	Incurrido 2020	Incurrido 2021	Presup. 2021	Variación			% Integración 2021
				$ Incurrido 2021 vs Presup. 2021	% Incurrido 2021 vs Incurrido 2020	% Incurrido 2021 vs Presup. 2021	
Aportaciones Federales	9,533	0	0	0	(100.0)	0.0	0.0
Aportaciones Estatales	142,493	151,368	178,401	(27,033)	6.2	(15.2)	100.0
Total	**152,026**	**151,368**	**178,401**	**(27,033)**	**(0.4)**	**(15.2)**	**100.0**

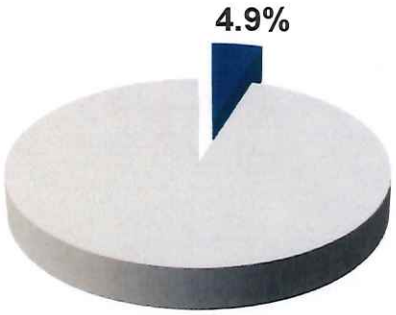

Porcentaje correspondiente con relación al total de los ingresos

Comportamiento

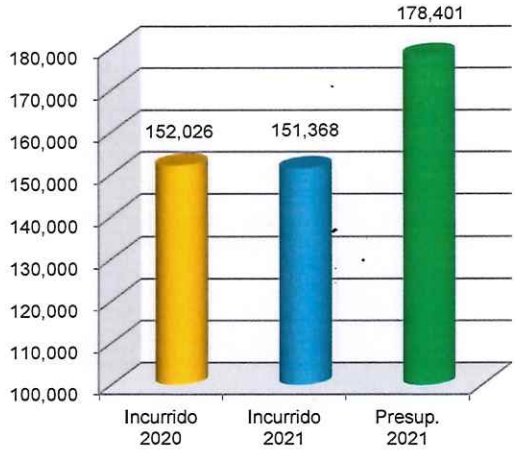

San Pedro
Garza García

Municipio de San Pedro Garza García, N.L.
Gobierno Municipal 2021-2024
Cuenta Pública 2021

Aportaciones Federales
(Miles de Pesos)

Aportaciones Federales	Incurrido 2020	Incurrido 2021	$ Variación
Fondo FORTASEG	9,533	-	(9,533)
SUB TOTAL	**9,533**	**-**	**(9,533)**

Aportaciones Estatales
(Miles de Pesos)

Aportaciones Estatales	Incurrido 2020	Incurrido 2021	$ Variación
Otras Aportaciones Estatales	600	--	(600)
Fondo de Desarrollo Municipal	35,372	34,926	(447)
Aportación Estatal del 3% sobre Nominas	25,962	27,449	1,487
Fondo de Seguridad a los Municipios	10,511	11,571	1,060
Fondo para la Defensoría Municipal	906	498	(408)
Fondos Descentralizados Segurdad ISN	69,141	76,924	7,782
SUB TOTAL	**142,493**	**151,368**	**8,875**

VI.4 Fondos Federales (Ramo 33)

(Miles de Pesos)

En este programa, se registran los Fondos Federales del Ramo 33 que el Municipio recibió de la Federación por conducto de la Secretaría de Finanzas y Tesorería General del Estado de Nuevo León, así como los rendimientos bancarios que generan las cuentas de cheques en donde se reciben estos recursos. El total incurrido durante el ejercicio 2021 ascendió a la cantidad de $88,339 y representó el 2.9% de los ingresos totales.

Concepto	Devengado 2020	Devengado 2021	Presup. 2021	Variación			% Integración 2021
				$ Devengado 2021 vs Presup. 2021	% Devengado 2021 vs Devengado 2020	% Devengado 2021 vs Presup. 2021	
Fondo de Aportaciones para la Infraestructura Social Municipal FAIS (Fondo III)	5,669	5,634	5,650	(17)	(0.6)	(0.3)	6.4
Fondo de Aportaciones para el Fortalecimiento de los Municipios FORTAMUN (Fondo IV)	87,141	82,705	86,922	(4,217)	(5.1)	(4.9)	93.6
Total	**92,810**	**88,339**	**92,572**	**(4,233)**	**(4.8)**	**(4.6)**	**100.0**

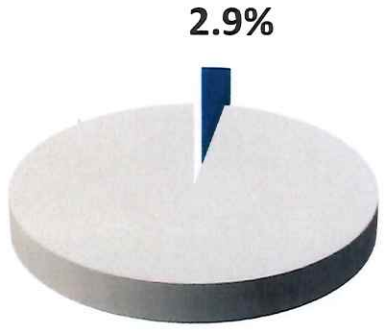

Porcentaje correspondiente con relación al total de los ingresos

Comportamiento

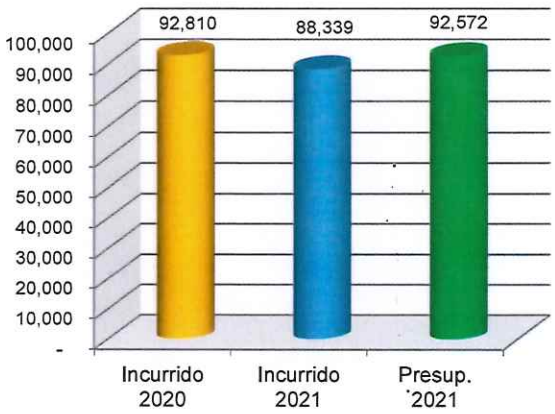

San Pedro
Garza García

Municipio de San Pedro Garza García, N.L.
Gobierno Municipal 2021-2024
Cuenta Pública 2021

Ejercicio y destino de gasto federalizado y reintegros
(Miles de Pesos)

Programa o Fondo	Destino de los Recursos	Incurrido	Devengado	Pagado	Reintegro
FAIS 2021	Infraestructura Social	5,650	-	5,620	30
FORTAMUN 2021	Mantenimiento a Camaras, Gasolina	82,674	-	82,674	-

Fondos Federales (Ramo 33)
Fondos de Aportaciones
(Miles de Pesos)

Fondos de Aportación del Ramo 33	Incurrido 2020	Incurrido 2021	$ Variación
Fondo de Infraestructura Social Municipal (Fondo III)	**5,792**	**5,750**	**(42)**
Aportaciones Federales FAIS	5,679	5,650	(29)
Rendimientos Bancarios	113	99	(13)
Fortalecimiento Municipal (Fondo IV)	**89,389**	**82,996**	**(6,393)**
Aportaciones Federales FORTAMUN	87,902	82,674	(5,228)
Rendimientos Bancarios	1,487	321	(1,166)
Subtotal de Fondos	**93,580**	**88,325**	**(5,256)**
Subtotal de Rendimientos	**1,600**	**421**	**(1,179)**
Total	**95,180**	**88,745**	**(6,435)**

Nota: Los importes representan lo ingresado al Municipio.

San Pedro
Garza García

Municipio de San Pedro Garza García, N.L.
Gobierno Municipal 2021-2024
Cuenta Pública 2021

VI.5 Cuentas por Cobrar
Resumen de Cuentas por Cobrar ejercicio 2021 y anteriores
(Miles de Pesos)

Conceptos	Saldo
I- IMPUESTOS	
Predial 2017 y Rezago	512,483
Convenios de I.S.A.I.	12,527
Total Impuestos	**525,011**
II- DERECHOS	
Revalidación de Anuencia	11,659
Permiso de no Estacionarse	578
Limpia y Recolección de Desechos	8,965
Ocupación de la Vía Pública	-
Total Derechos	**21,202**
IV- PRODUCTOS	
Conv. Venta de Terrenos Municipales	740
Conv. Venta Terrenos Canteras	483
Total Productos	**1,224**
V- APROVECHAMIENTOS	
Multas de Tránsito	155,036
Multas de Comercio	116
Total Aprovechamientos	**155,153**
OTROS CONCEPTOS	
Cheques Devueltos	439
Indemnización de Cheques Devueltos	88
Total Otros Conceptos	**527**
Total	**703,116**

Nota: Según las Normas y Metodologías para la determinación de los momentos contables de ingresos, en su última reforma de 27 de septiembre de 2018, los ingresos se registran al momento de la recepción del recurso.

VI.6 Resumen anual sobre Subsidios otorgados durante el ejercicio

(Miles de Pesos)

Los subsidios que fueron aplicados en año 2021 ascendieron a cantidad de $156,404 y benefició a 91,445 contribuyentes. Lo anterior se presenta a fin de dar cumplimiento al Artículo 6 de la Ley de Ingresos de los Municipios y la Ley de Hacienda para los Municipios del Estado de Nuevo León.

Informe de Subsidios

(Miles de Pesos)

Concepto	Importe	Número de Contribuyentes Beneficiados
Impuestos		
Impuesto sobre adquisición de inmuebles	404	136
* Impuesto Predial	96,531	41,896
Rezago del Impuesto Predial	1,755	71
Predial de Modernización Catastral	1	2
Rezago Predial de Modernización Catastral	3	2
Total de Impuestos	**98,694**	**42,107**
Derechos		
Aprobación Planos y Permisos Construcción y Número Oficial para casa Habitacion	1	4
Exámenes de Manejo	3	4
Licencia de Manejo	2	4
Permiso Rotura de Pavimento	701	2
Revisión de Notas de ISAI	0	1
Alineamientos	16	2
Espec. y Eventos Públicos y Privados	1	1
Refrendo de Alcohol	8,521	369
Elab. Planos Cart. Prog. Moder. Catastral	1	2
Ocupación de la Vía Publica	525	76
Ocupación de la Vía Publica Servicios Públicos	11	2
Limpia y Recolección de Desechos	654	204
Servicios de Vigilancia y Vial	344	1
Restaurant Week	2	1
Permiso de No Estacionarse	588	371
Señalamientos para No Estacionarse	6	2
Total de Derechos	**11,376**	**1,046**

* Incluye el 15% y el 10% autorizados en el Artículo 21 bis-12 de la Ley de Hacienda para los Municipios del Estado de Nuevo León.

San Pedro
Garza García

Municipio de San Pedro Garza García, N.L.
Gobierno Municipal 2021-2024
Cuenta Pública 2021

Informe de Subsidios
(Miles de Pesos)

Concepto	Importe	Número de Contribuyentes Beneficiados
Productos		
Renta de Auditorio	389	4
Renta Lote de Panteón Municipal	48	36
Inhumaciones y Exhumaciones	84	115
Gimnasio Canteras	52	373
Gimnasio San Pedro 400	612	3,529
Gimnasio Casco Jesus D. Gonzalez	182	1,200
Cto. Atención Juvenil San Pedro Raza	461	3,535
DIF Ctro. Desarrollo Integral 1	125	186
DIF Ctro. Desarrollo Integral 2	105	209
DIF Ctro. Desarrollo Integral 5	63	173
Centro Intergeneracional SP 400	104	447
Centro Des. Integral San Pedro	599	2,262
Centro Deportivo FUD	372	1,286
Parque de Beisbol Sierra Madre	63	42
Renta Salón Revolución V	0.3	1
San Pedro de Rol	4	11
Stands de Exposiciones	8	6
Total de Productos	**3,271**	**13,415**
Aprovechamientos		
**Multas de Tránsito	1,914	9,012
Multas por Faltar Permiso de Construcción	8,418	313
**Multa de Parquimetro	1,186	13,075
Multa por Derribo de Arbolado	204	6
Multa por Afectación Capa Vegetal	9	1
Multas por Sanciones del Impuesto Predial	4,073	244
Multas de Predial Modernización Catastral	1,416	474
Multa Ruido Excesivo	6	4
Muta de Comercio y Similares	29	2
Sanciones Multa de Comercio y Similares	123	5
Sanción Licencias de Anuncios	0.9	1
Recargos Impuesto Sobre Adquisición de Inmueble:	6,707	781
Convenio Recargos I.S.A.I.	227	1
Recargos Predial	16,240	9,676
Recargos por Modernización Catastral	569	474
Recargos Limpia y Recolección Desechos	67	64
Recargos Inscripción y Refrendos	257	95
Recargo de Documentos	169	51
Recargo Licencia de Anuncios	32	105
Recargos de Revisión de Notas de ISAI	12	89
Recargos Fidevalle	34	1
Recargo Multa de Comercio y Similares	8	1
Recargos	882	351
Gastos de Ejecución Predial	0.9	1
Gastos de Ejecución	18	2
Intereses por financiamiento	13	11
Indemnización por Cheque Devuelto (20%)	448	37
Total de aprovechamientos	**43,063**	**34,877**
Totales	**156,404**	**91,445**

**Las multas de tránsito y Parquímetros cobradas e ingresadas por Bancos están contabilizadas por número de multas no por número de Contribuyentes.

VII. Egresos

San Pedro
Garza García

Municipio de San Pedro Garza García, N.L.
Gobierno Municipal 2021-2024
Cuenta Pública 2021

Egresos por Programa
(Miles de Pesos)

CONCEPTO	Incurrido 2020	Incurrido 2021	Presup. 2021	Variación $ Incurrido 2021 VS Presup. 2021	Variación % Incurrido 2021 VS Incurrido 2020	Variación % Incurrido 2021 VS Presup. 2021	% Integración 2021
Seguridad Pública	496,797	554,694	574,515	(19,821)	11.7	(3.5)	17.7
Infraestructura y Servicios Públicos	411,833	445,098	492,089	(46,991)	8.1	(9.5)	14.2
Desarrollo Social, Económico y Cultura	264,926	322,345	386,843	(64,498)	21.7	(16.7)	10.3
Participación Ciudadana	29,813	30,021	34,467	(4,447)	0.7	(12.9)	1.0
Desarrollo Urbano	102,048	107,418	126,799	(19,381)	5.3	(15.3)	3.4
Previsión Social	389,201	461,338	480,720	(19,382)	18.5	(4.0)	14.7
Administración	396,095	421,974	510,309	(88,335)	6.5	(17.3)	13.4
Presupuesto Participativo	26,214	28,947	106,871	(77,924)	10.4	(72.9)	0.9
Suma Gastos de Operación y Administración	**2,116,927**	**2,371,835**	**2,712,613**	**(340,778)**	**12.0**	**(12.6)**	**75.5**
Inversiones en Obra Pública, Bienes Muebles e Inmuebles	1,268,404	672,946	836,922	(163,977)	(46.9)	(19.6)	21.4
Servicio de la Deuda	9,553	9,553	9,553	0	0.0	0.0	0.3
Sindicato y Organismos Descentralizados	87,535	87,885	88,868	(984)	0.4	(1.1)	2.8
Suma Otros Egresos	**1,365,492**	**770,383**	**935,343**	**(164,960)**	**(43.6)**	**(17.6)**	**24.5**
Total Egresos	**3,482,419**	**3,142,218**	**3,647,957**	**(505,738)**	**(9.8)**	**(13.9)**	**100.0**

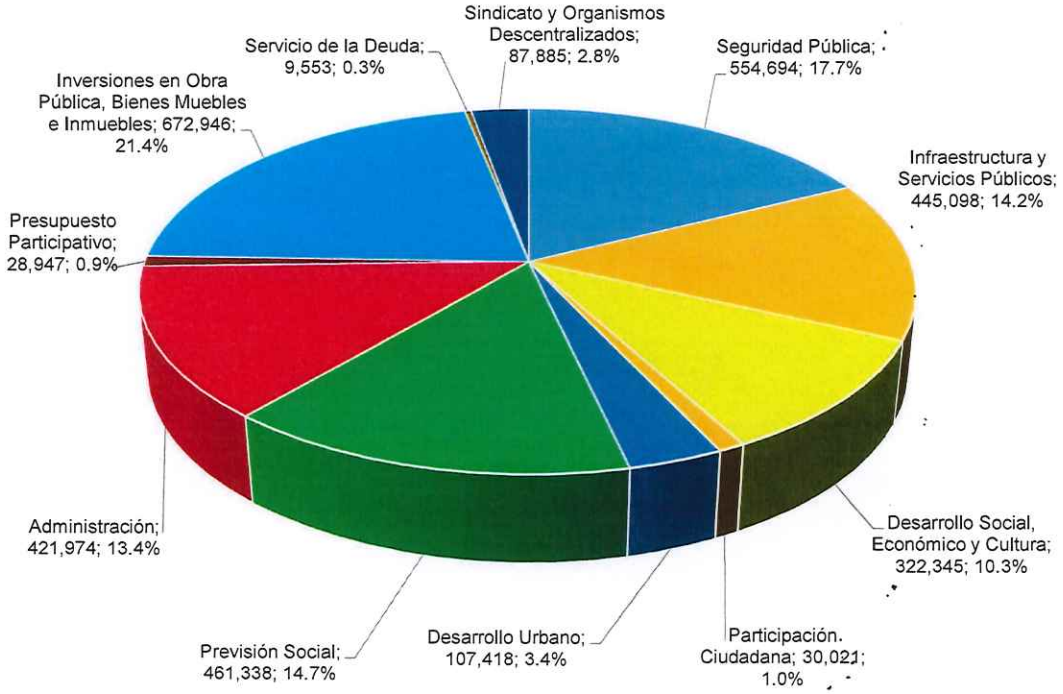

San Pedro
Garza García

Municipio de San Pedro Garza García, N.L.
Gobierno Municipal 2021-2024
Cuenta Pública 2021

VII.1 Egresos por Programa y Subprograma
(Miles de pesos)

Concepto	Incurrido 2020	Incurrido 2021	Presup. 2021	Variación $ Incurrido 2021 VS Presup. 2021	Variación % Incurrido 2021 VS Incurrido 2020	Variación % Incurrido 2021 VS Presup. 2021	% Integración 2021
Seguridad Pública							
Seguridad Pública	152,531	156,912	166,992	(10,081)	2.9	(6.0)	5.0
Policía	315,648	377,772	384,583	(6,812)	19.7	(1.8)	12.0
Tránsito y Vialidad	28,618	20,011	22,940	(2,929)	(30.1)	(12.8)	0.6
Subtotal	**496,797**	**554,694**	**574,515**	**(19,821)**	**11.7**	**(3.5)**	**17.7**
Infraestructura y Servicios Públicos							
Soporte Operativo	46,808	53,595	57,134	(3,539)	14.5	(6.2)	1.7
Infraestructura	63,183	62,565	67,551	(4,986)	(1.0)	(7.4)	2.0
Imagen Urbana	75,836	91,583	122,270	(30,687)	20.8	(25.1)	2.9
Limpia, Alumb. y Vías Públicas	226,006	237,354	245,134	(7,779)	5.0	(3.2)	7.6
Subtotal	**411,833**	**445,098**	**492,089**	**(46,991)**	**8.1**	**(9.5)**	**14.2**
Desarrollo Social, Económico y Cultura							-
Centros Cívicos y de Desarrollo	25,060	34,966	39,228	(4,262)	39.5	(10.9)	1.1
Deportes	38,040	33,045	38,031	(4,986)	(13.1)	(13.1)	1.1
Espacios Culturales	42,006	55,565	64,425	(8,861)	32.3	(13.8)	1.8
Desarrollo Int. de la Familia	111,455	153,183	189,620	(36,437)	37.4	(19.2)	4.9
Educación	19,706	19,068	21,376	(2,307)	(3.2)	(10.8)	0.6
Desarrollo Humano y Salud	22,257	17,558	22,650	(5,092)	(21.1)	(22.5)	0.6
Desarrollo Económico	6,402	8,961	11,513	(2,553)	40.0	(22.2)	0.3
Subtotal	**264,926**	**322,345**	**386,843**	**(64,498)**	**21.7**	**(16.7)**	**10.3**
Participación Ciudadana							
Participación Ciudadana	15,104	16,065	17,361	(1,296)	6.4	(7.5)	0.5
Atención Ciudadana	14,709	13,956	17,106	(3,151)	(5.1)	(18.4)	0.4
Subtotal	**29,813**	**30,021**	**34,467**	**(4,447)**	**0.7**	**(12.9)**	**1.0**
Desarrollo Urbano							
Control Urbano	57,758	57,819	65,172	(7,353)	0.1	(11.3)	1.8
Obras Públicas	33,904	32,802	41,562	(8,760)	(3.2)	(21.1)	1.0
IMPLANG	10,386	16,797	20,065	(3,268)	61.7	(16.3)	0.5
Subtotal	**102,048**	**107,418**	**126,799**	**(19,381)**	**5.3**	**(15.3)**	**3.4**
Previsión Social							
Prestaciones a Trabajadores	217,709	271,113	285,577	(14,464)	24.5	(5.1)	8.6
Jubilados y Pensionados	171,492	190,225	195,143	(4,918)	10.9	(2.5)	6.1
Subtotal	**389,201**	**461,338**	**480,720**	**(19,382)**	**18.5**	**(4.0)**	**14.7**
Administración							
Administración de la Función Pública	95,838	78,914	113,039	(34,125)	(17.7)	(30.2)	2.5
Administración Hacendaria	78,393	80,068	88,484	(8,416)	2.1	(9.5)	2.5
Administración de Servicios	221,864	262,992	308,786	(45,794)	18.5	(14.8)	8.4
Subtotal	**396,095**	**421,974**	**510,309**	**(88,335)**	**6.5**	**(17.3)**	**13.4**
Presupuesto Participativo							
Presupuesto Participativo	26,214	28,947	106,871	(77,924)	10.4	(72.9)	0.9
Subtotal	**26,214**	**28,947**	**106,871**	**(77,924)**	**10.4**	**(72.9)**	**0.9**
Total Operación y Administración	**2,116,927**	**2,371,835**	**2,712,613**	**(340,778)**	**12.0**	**(12.6)**	**75.5**

San Pedro
Garza García

Municipio de San Pedro Garza García, N.L.
Gobierno Municipal 2021-2024
Cuenta Pública 2021

Egresos por Programa y Subprograma
(Miles de pesos)

Concepto	Incurrido 2020	Incurrido 2021	Presup. 2021	Variación $ Incurrido 2021 VS Presup. 2021	Variación % Incurrido 2021 VS Incurrido 2020	Variación % Incurrido 2021 VS Presup. 2021	% Integración 2021
Inversiones en Obra Pública, Bienes Muebles e Inmuebles							
Inversión en Obras Públicas	1,108,901	573,566	668,600	(95,034)	(48.3)	(14.2)	18.3
Inversión en Activo Fijo	143,652	70,673	135,140	(64,467)	(50.8)	(47.7)	2.2
Inversión de Obra Pública Ppto. Participativo	8,843	23,271	26,930	(3,659)	163.1	100.0	0.7
Inversión de Activo Fijo Ppto. Participativo	7,008	5,435	6,252	(817)	(22.4)	100.0	0.2
Subtotal	**1,268,404**	**672,946**	**836,922**	**(163,977)**	**(46.9)**	**(19.6)**	**21.4**
Servicio de la Deuda							
Obligaciones Aport. Públicas Privadas	9,553	9,553	9,553	0	0.0	0.0	0.3
Subtotal	**9,553**	**9,553**	**9,553**	**0**	**0.0**	**0.0**	**0.3**
Sindicato y Organismos Descentralizados							
INFAMILIA	5,000	5,000	5,000	0	0.0	0.0	0.2
Instituto de la Juventud	11,389	11,389	11,389	(0)	(0.0)	(0.0)	0.4
Sindicato Municipal	71,146	71,496	72,480	(984)	0.5	(1.4)	2.3
Subtotal	**87,535**	**87,885**	**88,868**	**(984)**	**0.4**	**(1.1)**	**2.8**
Total Otros Egresos	**1,365,492**	**770,383**	**935,343**	**(164,960)**	**(43.6)**	**(17.6)**	**24.5**
Total Egresos	**3,482,419**	**3,142,218**	**3,647,957**	**(505,738)**	**(9.8)**	**(13.9)**	**100.0**

VII.2 Inversiones

(Miles de Pesos)

Se refiere a inversiones en obras públicas y equipamiento urbano con recursos Municipales, Estatales y Federales, además de las inversiones en activo para el desarrollo de las actividades de las Secretarías de la Administración Municipal.

Durante el 2021, se ejerció en este programa la cantidad de $672,946, de los cuales, $596,837 fue para obra pública y $76,108 para activo fijo. Este programa representó el 21.4% de los egresos totales.

(Miles de pesos)

Concepto				Variación			% Integración 2021
	Incurrido 2020	Incurrido 2021	Presup. 2021	$ Incurrido 2021 VS Presup. 2021	% Incurrido 2021 VS Incurrido 2020	% Incurrido 2021 VS Presup. 2021	
Inversión en Obras Públicas	1,108,901	573,566	668,600	(95,034)	(48.3)	(14.2)	85.2
Inversión en Activo Fijo	143,652	70,673	135,140	(64,467)	(50.8)	(47.7)	10.5
Inversión de Obra Pública Ppto. Participativo	8,843	23,271	26,930	(3,659)	163.2	100.0	3.5
Inversión de Activo Fijo Ppto. Participativo	7,008	5,435	6,252	(817)	(22.4)	100.0	0.8
Total	**1,268,404**	**672,946**	**836,922**	**(163,977)**	**(46.9)**	**(19.6)**	**100.0**

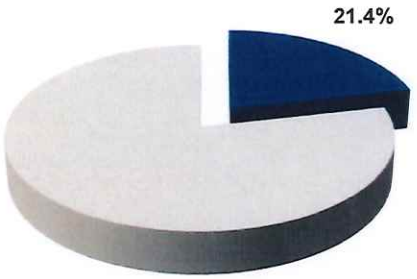

Porcentaje correspondiente con relación al total de los ingresos

Comportamiento

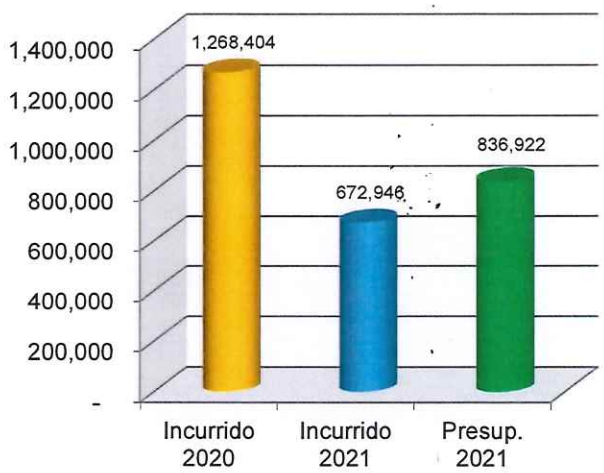

San Pedro
Garza García

Municipio de San Pedro Garza García, N.L.
Gobierno Municipal 2021-2024
Cuenta Pública 2021

Inversión en Obra Pública
Se informan las partidas del programa
(Miles de Pesos)

CONTRATO	CONCEPTO	INCURRIDO 2021
MSP-OPM-FDM-085/19-CP	REHABILIATACIÓN DE PAVIMENTO Y BANQUETA EN CALZADA DEL VALLE DE GÓMEZ MORÍN A CALZADA SAN PEDRO, SAN PEDRO GARZA GARCÍA, N.L. (FASE 1 ENTRE CALZADA SAN PEDRO Y RÍO MOCTEZUMA).	5,372
MSP-OPM-RP-001/20-CP	CONSTRUCCION DE PARQUE BOSQUES FASE 2	5,398
MSP-OPM-RP-002/20-CP-BIS-1	CONSTRUCCIÓN DE PARQUE CENTRAL FASE 3 Y 4, EN SAN PEDRO GARZA GARCÍA, N.L.	46,851
MSP-OPM-RP-004/20-CP-BIS-1	SERVICIOS PROFESIONALES DE INGENIERÍA CIVIL Y ARQUITECTURA CON EXPERIENCIA EN PROYECTOS ESTRATÉGICOS PARA OBRA PÚBLICA COMO DISEÑO ARQUITECTÓNICO, PAISAJISMO, URBANISMO, VÍAS TERRESTRES Y OBRAS HIDRÁULICAS, PARA OBRAS DEL PROGRAMA 2019 Y 2020, MUNICIPIO DE SAN PEDRO GARZA GARCÍA, N.L.	8,537
MSP-OPM-RP-007/19-IR-BIS	SUPERVISION EXTERNA PARA PRIMERA ETAPA DE DRENAJE PLUVIAL EN AV. GOMEZ MORIN, CONSTRUCCION DE DRENAJE PLUVIAL DIAZ ORDAZ Y CORREGIDORA Y REMODELACION PARQUE MISSISSIPI 1RA, 2DA Y 3RA ETAPA	702
MSP-OPM-RP-015/19-IR	SUPERVISION EXTERNA DEL CABLEADO SUBTERRANEO EN CALZADA SAN PEDRO 2DO TRAMO CONTEMPLA REUBICACION DE TOMAS DE AGUA Y DRENAJE, BAJADO DE CABLES, ELIMINACION DE POSTES DE LA CFE Y FIBRA OPTICA, OBRA CIVIL Y BANQUETAS	487
MSP-OPM-RP-015/20-AD	DESARROLLO DE PROYECTO, CÁLCULOS E INGENIERÍAS PARA CAMPO DEPORTIVO REVOLUCIÓN, CALLE MANUEL J. CLOUTHIER Y DIVISIÓN DEL NORTE EN LA COL. SAN PEDRO 400, SAN PEDRO GARZA GARCÍA, N.L	144
MSP-OPM-RP-028/20-CP	1.- REHABILITACIÓN DE PAVIMENTO Y BANQUETA EN CALZADA DEL VALLE, DE GÓMEZ MORÍN A CALZADA SAN PEDRO EN LA COL. DEL VALLE, ETAPA 2 Y 3; 2.- REHABILITACIÓN DE PAVIMENTO Y BANQUETA EN CALZADA DEL VALLE, DE CALZADA SAN PEDRO A RÍO JORDÁN EN LA COL. DEL VALLE, ETAPA 1 Y 2; 3.- REHABILITACIÓN DE PAVIMENTO Y BANQUETA EN CALZADA DEL VALLE, CALZADA SAN PEDRO A RÍO JORDÁN EN LA COL. DEL VALLE, ETAPA 3 Y 4, EN SAN PEDRO GARZA GARCÍA, N.L.	25,328
MSP-OPM-RP-029/20-CP	REHABILITACIÓN DE PAVIMENTO Y BANQUETA EN CALZADA SAN PEDRO, DE CALZADA DEL VALLE A AV. VASCONCELOS, EN LA COLONIA DEL VALLE, SANP PEDRO GARZA GARCÍA, N.L.	5,946
MSP-OPM-RP-031/20-AD	PROYECTO EJECUTIVO DE IMAGEN URBANA DE AMPLIACION DE LA AVE. JOSE VASCONCELOS ENTRE LAS CALLES CORREGIDORA Y JIMENEZ	314
MSP-OPM-RP-032/20-AD	SUPERVISIÓN ARQUITECTÓNICA PARQUE CENTRAL (CONSTRUCCIÓN E INSTALACIÓN DE INFRAESTRUCTURA FIJA Y MOBILIARIO URBANO), EN SAN PEDRO GARZA GARCÍA, N.L.	174
MSP-OPM-RP-036/20-AD	DESARROLLO DE PROYECTO EJECUTIVO DE OFICINAS ADMINISTRATIVAS (DIRECCIÓN DE ASUNTOS JURÍDICOS), CALLE LOS ALDAMA #403 NORTE, COL. CENTRO, SAN PEDRO GARZA GARCÍA, N.L.	145
MSP-OPM-RP-039/19-CP	CABLEADO SUBT CALZADA DEL VALLE	422
MSP-OPM-RP-040/19-CP	CABLEADO SUBTERRANEO EN CALZADA SAN PEDRO PRIMER TRAMO, PRIMERA ETAPA; REUBICACIÓN DE TUBERÍAS DE AGUA POTABLE Y REUBICACIÓN DE TUBERÍAS DE DRENAJE SANITARIO EN CALZADA SAN PEDRO DE VASCONCELOS A MORONES PRIETO, SAN PEDRO GARZA GARCIA, N.L.	916
MSP-OPM-RP-040/20-AD	SUPERVISIÓN ARQUITECTÓNICA PARA EL INSTITUTO DE FORMACIÓN Y PERFECCIONAMIENTO POLICIAL (IFPP) (CONSTRUCCIÓN DE EDIFICIO E INSTALACIONES) Y EDIFICIO DE OFICINAS PARA ADMINISTRACIÓN MUNICIPAL-SECRETARÍAS VARIAS, UBICADAS EN LA LEONA (CONSTRUCCIÓN DE EDIFICIO E INSTALACIONES), SAN PEDRO GARZA GARCÍA, N.L	128
MSP-OPM-RP-042/20-CP	REHABILITACION DE PAVIMENTO Y BANQUETAS EN CALZADA DEL VALLE ENTRE ROTONDA Y GOMEZ MORIN (CUERPO NORTE)	6,250

San Pedro
Garza García

Municipio de San Pedro Garza García, N.L.
Gobierno Municipal 2021-2024
Cuenta Pública 2021

Inversión en Obra Pública
Se informan las partidas del programa
(Miles de Pesos)

CONTRATO	CONCEPTO	INCURRIDO 2021
MSP-OPM-RP-043/20-AD	REHABILITACION DE PAVIMENTO Y BANQUETAS EN CALZADA DEL VALLE, BANQUETAS ENTRE RIO SUCHIATE Y RIO JORDAN, PAVIMENTO ENTRE RIO SUCHIATE Y HUMBERTO LOBO	33,171
MSP-OPM-RP-046/20-AD	ESTUDIO INTEGRAL PARA LA SOLUCIÓN DEFINITIVA A LOS DAÑOS EN LA INFRAESTRUCTURA: DUCTO PLUVIAL QUE COMPRENDE EL TRAMO DESDE AV. ROBERTO G. SADA HASTA EL CRUCE DE CALLES GALEANA Y RÍO SUCHIATE, EN LA COLONIA BOSQUES DEL VALLE, EN SAN PEDRO GARZA GARCÍA, N.L.	1,212
MSP-OPM-RP-047/19-CP	PARQUE DE BEISBOL MALA TORRES	272
MSP-OPM-RP-051/19-CP	PLUVIAL RUFINO TAMAYO DE AVE. HUMBERTO JUNCO VOIGHT LA AVE. LÁZARO CÁRDENAS Y PLUVIAL GLADIOLA ENTRE NOCHE BUENA Y AVE. SAN AGUSTIN, COL. COLORINES, SAN PEDRO GARZA GARCÍA, N.L.	424
MSP-OPM-RP-052/19-CP	REHABILITACIÓN DE PAVIMENTO CALLE 5 MAYO ENTRE GERÓNIMO TREVIÑO Y MANUEL GONZÁLEZ EN LA COL. PALO BLANCO , REHABILITACIÓN DE PAVIMENTO CALLE ORO ENTRE MANUEL J. CLOUTHIER Y ENRIQUE GARCÍA LEAL EN LA COL. SAN PEDRO 400 Y REHABILITACIÓN DE PAVIMENTO CALLE ANTONIO DÍAZ SOTO Y LA CALLE EMILIANO ZAPATA EN LA COL. VISTA MONTAÑA, SAN PEDRO GARZA GARCÍA, N.L.	398
MSP-OPM-RP-055/19-CP	REMODELACIÓN Y MEJORAMIENTO DE ÁREAS DE PATIOS Y ÁREAS DE SERVICIOS PÚBLICOS 2DA ETAPA	969
MSP-OPM-RP-061/19-IR	PROYECTO EJECUTIVO CONSTRUCCIÓN PARQUE BOSQUES ETAPA B,	500
MSP-OPM-RP-067/20-AD	TRABAJOS DE SUPERVISIÓN TOPOGRÁFICA EN OBRAS DE CONSTRUCCIÓN EN CALZADA DEL VALLE Y CALZADA SAN PEDRO, EN EL MUNICIPIO EN SAN PEDRO GARZA GARCÍA, N.L	267
MSP-OPM-RP-069/19-CP	PLUVIAL PROL. PADRE MIER Y ALFONSO REYES HASTA RAYONES Y ALFONSO REYES, COL. LOS SAUCES	2,969
MSP-OPM-RP-082/19-CP	ALCALDÍA MUNICIPAL PONIENTE, 2DA. ETAPA	83
MSP-OPM-RP-083/19-CP	REMODELACIÓN Y MEJORAMIENTO DE ÁREAS DE PATIOS Y ÁREAS DE SERVICIOS PÚBLICOS 3RA ETAPA	419
MSP-OPM-RP-086/19-CP	CABLEADO SUTERRÁNEO EN CALZADA SAN PEDRO PRIMER TRAMO, CONTEMPLA REUBICAR LÍNEA Y TOMAS DE AGUA DRENAJE, CABLES ELÉCTRICOS Y ELIMINACIÓN DE POSTES DE CFE, CABLES DE TELECOMUNICACIONES Y ELIMINACIÓN DE DE POSTES (BAJADO DE CABLEADO AÉREO DE CFE A SUBTERRÁNEO Y TELECOMUNICACIONES CALZADA SAN PEDRO, ENTRE CALZADA DEL VALLE Y AV. VASCONCELOS), SAN PEDRO GARZA GARCÍA, N.L.	13,435
MSP-OPM-RP-087/19-CP	CABLEADO SUBTERRÁNEO EN CALZADA DEL VALLE SEGUNDO TRAMO, CONTEMPLA REUBICAR LÍNEA Y TOMAS DE AGUA DRENAJE, CABLE ELÉCTRICOS Y ELIMINACIÓN DE POSTES DE CFE, CABLES DE TELECOMUNICACIONES Y ELIMINACIÓN DE POSTES (BAJADO DE CABLEADO AÉREO DE CFE A SUBTERRÁNEO CALZADA DEL VALLE ENTRE CALAZADA SAN PEDRO Y AV. HUMBERTO LOBO), SAN PEDRO GARZA GARCÍA, N.L.	24,689
MSP-OPM-RP-103/19-CP	CONSTRUCCIÓN DE PARQUE CENTRAL FASE 1 Y 2, SAN PEDRO GARZA GARCÍA, N.L.	32,286
MSP-OPM-RP-104/19-CP	CONST DE PARQUE BOSQUES ETAPA FASE 1	9,407
MSP-OPM-RP-105/19-CP	PLUVIAL SIERRA NEVADA	1,468
MSP-OPM-RP-106/19-CP	REMODELACIÓN Y EQUIPAMIENTO DE PARQUE DE BEISBOL MALA TORRES, ETAPA 2,	647
MSP-OPM-RP-108/19-CP	REGENERACION DE AVENIDA RICARDO MARGAIN ENTRE AVENIDA INDUSTRIAL Y AVENIDA ALFONSO REYES	8,180

San Pedro
Garza García

Municipio de San Pedro Garza García, N.L.
Gobierno Municipal 2021-2024
Cuenta Pública 2021

Inversión en Obra Pública
Se informan las partidas del programa
(Miles de Pesos)

CONTRATO	CONCEPTO	INCURRIDO 2021
MSP-OPM-RP-110/19-CP	MANTENIMIENTO E INSTALACIONES ELÉCTRICAS, HIDRÁULICAS E IMPERMEABILIZACIÓN DE AUDITORIO SAN PEDRO, MUNICIPIO DE SAN PEDRO GARZA GARCÍA, N.L	107
MSP-OPM-RP-113/19-CP	ADECUACION VIAL GOMEZ MORIN CON CALZADA DEL VALLE Y CALZADA SAN PEDRO	7,506
MSP-OPM-RP-114/19-CP	GERENICIA Y SUPERVISION EXTERNA PARA PROYECTO ARQUITECTONICO, EJECUTIVO E INGENIERIAS DEL INSTITUTO DE FORMACION Y PERFECCIONAMIENTO POLICIAL Y AREAS ADMINISTRATIVAS	613
MSP-OPM-RP-115/19-CP	GERENICIA Y SUPERVISION EXTERNA PARA PROYECTO ARQUITECTONICO, PARQUE CENTRAL	3,804
MSP-OPM-RP-116/19-CP	GERENICIA Y SUPERVISION EXTERNA PARA ESPACIO CENDI 2 UBICADO EN POTASIO 1007 ENTRE DIVISION DEL NORTE Y MANUEL J. CLOUTHIER EN LA COL. SAN PEDRO 400, ETAPA 1 Y REMODELACION CENTRO LAZARO GARZA AYALA (PROYECTO PARA EL CLUB DE NIÑOS Y NIÑAS, UBICADO EN LA COL. LAZARO GARZA AYALA)	272
MSP-OPM-RP-120/19-IR	PROYECTO EJECUTIVO PARA BANQUETAS EN AV. REAL SAN AGUSTÍN DE AV. ALFONSO REYES A CALLE ALEJANDRÍA Y PROYECTO EJECUTIVO PARA BANQUETAS DE CALLE RIO ORINOCO, DE RIO GRIJALVA A RIO MOCTEZUMA.	443
MSP-OPM-RP-126/19-CP	CONSTRUCCIÓN PARA EL ESPACIO CENDI 2, UBICADO EN POTASIO 1007 ENTRE DIVISIÓN DEL NORTE Y MANUEL J. CLOUTHIER EN LA COLONIA SAN PEDRO 400, EN SAN PEDRO GARZA GARCÍA, NUEVO LEÓN. ETAPA 1 Y 2	4,929
MSP-OPM-RP-127/19-CP	REMODELACIÓN PARQUE CLOUTHIER FASE 1, SAN PEDRO GARZA GARCÍA, N.L.	21,202
MSP-OPM-RP-128/19-CP	REGENERACIÓN DE BANQUETAS EN ZONAS ESTRATÉGICAS (CALZADA DEL VALLE, FASE 2), SAN PEDRO GARZA GARCÍA, N.L.	5,989
MSP-OPM-RP-129/19-CP	INSTITUTO DE FORMACIÓN Y PERFECCIONAMIENTO POLICIAL. (IFPP) (CONSTRUCCIÓN DE EDIFICIO E INSTALACIONES), SAN PEDRO GARZA GARCÍA, N.L.	96,917
MSP-OPM-RP-130/19-CP	EDIFICIO DE OFICINAS PARA ADMINISTRACIÓN MUNICIPAL - SECRETARIAS VARIAS, UBICADAS EN LA LEONA (CONSTRUCCIÓN DE EDIFICIO E INSTALACIONES), SAN PEDRO GARZA GARCÍA, N.L.	18,982
MSP-OPM-RP-131/19-CP	GERENCIA DE PROYECTOS PARA OBRA DE PARQUE CLOUTHIER	412
MSP-OPM-RP-136/19-CP	GERENCIA Y SUPERVISION EXTERNA PARA BANQUETAS, CALLES (FASE 1 Y FASE 2) Y GESTIONES DE LA 1ERA Y 2 ETAPA	796
MSP-OPM-RP-141/19-CP	ESTUDIOS PRELIMINARES, INGENIERÍA Y ANÁLISIS COSTO BENEFICIO PARA PROYECTO PLUVIAL BOULEVARD DÍAZ ORDAZ, LÍMITES CON SANTA CATARINA ASÍ COMO EL PROYECTO PLUVIAL AV. GÓMEZ MORÍN TRAMO ROBLE-ARROYO EL CAPITÁN, SAN PEDRO GARZA GARCÍA, N.L.	1,557
MSP-OPM-RP-144/19-AD	PROPUESTA DE DISEÑO ARQUITECTONICO Y DESARROLLO DE PROYECTO EJECUTIVO DE CENTRO MOVER LUIS ECHEVERIA, CALLE CORREGIDORA S/N, ENTRE LUCIO BLANCO Y BLVD, DÍAZ ORDAZ, COL. LUIS ECHEVERRIA	44
MSP-OPM-RP-149/19-AD	PROPUESTA DE DISEÑO ARQUITECTÓNICO Y DESARROLLO DE PROYECTO EJECUTIVO, CENTRO COMUNITARIO MOVER SANTA ELENA, EN SAN PEDRO GARZA GARCÍA, N.L	139
MSP-OPM-RP-PC-025/20-CP	TERRACERÍA EN PARQUE VERSALLES, COL. VALLE DE SAN ÁNGEL 4TO SECTOR; PARQUE PET FRIENDLY EN PLUTARCO ELÍAS CALLES Y ALFONSO REYES COL. TAMPIQUITO; Y CANCHA MULTIUSOS EN PARQUE VISTA REAL, COL. VISTA REAL, SAN PEDRO GARZA GARCÍA, N.L.	708
MSP-OPM-RP-PC-039/20-AD	ANALISIS, ANTEPROYECTO Y PROYECTO EJECUTIVO PARA EJE PEATONAL PORFIRIO DIAZ, CALLE PORFIRIO DIAZ, SAN PEDRO GARZA GARCIA.	179
MSP-OPM-RP-PC-051/20-IR	TRABAJO EN ROTONDA FUNDADORES, AV. EUGENIO GARZA LAGÜERA, ENTRE DAVID ALFARO SIQUEIROS Y AV. PEDRO R. VÁZQUEZ, SAN PEDRO GARZA GARCÍA, N.L.	346
MSP-OPM-RP-PC-053/20-IR	SALÓN POLIVALENTE EN LOMAS DEL CAMPESTRE, PARQUE 2, LOMAS DEL CAMPESTRE, SAN PEDRO GARZA GARCÍA, N.L.	607
MSP-OPM-RP-PC-059/20-AD	INGENIERÍAS PARA SUBESTACIÓN DE BOMBEROS K5, GÓMEZ MORÍN, COL. COMERCIAL GÓMEZ MORÍN, SAN PEDRO GARZA GARCÍA, N.L	47

San Pedro
Garza García

Municipio de San Pedro Garza García, N.L.
Gobierno Municipal 2021-2024
Cuenta Pública 2021

Inversión en Obra Pública
Se informan las partidas del programa
(Miles de Pesos)

CONTRATO	CONCEPTO	INCURRIDO 2021
MSP-OPM-RP-PC-093/19-AD	ELABORACIÓN DEL PROYECTO EJECUTIVO PARA LA CONSTRUCCIÓN DEL SALÓN POLIVALENTE EN LOMAS DEL CAMPESTRE, EN PARQUE 2, COLONIA LOMAS DEL CAMPESTRE; ASÍ COMO LA ELABORACIÓN DEL PROYECTO EJECUTIVO PARA LA REHABILITACIÓN DEL PARQUE LA AMISTAD 1, COLONIA SAN PEDRO 400, AMBOS EN EL MUNICIPIO DE SAN PEDRO GARZA GARCÍA, NUEVO LEÓN	43
MSP-OPM-RP-PC-101/19-IR	CONSTRUCCIÓN Y REPARACIÓN DE BANQUETAS GANADORAS DEL PRESUPUESTO PARTICIPATIVO 2019, AVENIDA MORONES PRIETO ENTRE CASA DE GOBIERNO Y COLONIA LOS PINOS, COLONIA VISTA MONTAÑA INTERES SOCIAL, FRACCIONAMIENTO LAZARO GARZA AYALA, COLONIA LOS SAUCES Y COL. CASCO SUR ORIENTE, SAN PEDRO GARZA GARCIA, N.L.	539
MSP-OPM-RP-PC-140/19-IR-BIS	CONSTRUCCIÓN Y REPARACIÓN DE BANQUETAS Y CORDONES GANADORES DEL PRESUPUESTO PARTICIPATIVO 2019. CORDONES COL. SANTA CRUZ, BANQUETAS EN COL. LOS SOLES BANQUETA EN COL. VALLE DE SAN ÁNGEL SECC. JARDINES, PARADA DE CAMIÓN Y BANQUETAS EN AV. BATALLÓN DE SAN PATRICIO ENTRE EUGENIO GARZA LAGUERA Y LAMPAZOS, BANQUETA ANDADOR CALLE MONTES ROCALLOSOS Y AV. REAL DE SAN AGUSTÍN EN COL. RESIDENCIAL SAN AGUSTÍN 2DO SECTOR, SAN PEDRO GARZA GARCÍA, N.L.	216
MSP-OP-RP-139/18-CP	BAJADO DE CABLEADO DE COMISION FEDERAL DE ELECTRICIDAD (CFE) DE AEREO A SUBTERRANEO, PRIMERA ETAPA (PRIMER CUADRANTE) EN LA CALZADA DEL VALLE, ENTRE AVENIDA GOMEZ MORIN (MONUMENTO) Y CALZADA SAN PEDRO (ROTONDA) EN LA COL. DEL VALLE	5,679
MSP-OPM-RP-038/20-AD	PLAN MAESTRO, PROPUESTA DE DISEÑO ARQUITECTONICO Y DESARROLLO DE PROYECTO EJECUTIVO DE MOVER REVOLUCION, CALLE PLAN DE GUADALUPE S/N ENTRE EMILIANO ZAPATA Y AQUILES SERDAN, COL. REVOLUCION	393
MSP-OPM-RP-051/21-AD	ESTUDIO DE REVISIÓN ESTRUCTURAL DEL CENDI I, CENDI II Y CENDI V, EN EL MUNICIPIO DE SAN PEDRO GARZA GARCÍA, N.L.	148
MSP-OPM-RP-023/21-IR	SISTEMA DE VENTILACION EN GIMNASIO MUNICIPAL	2,993
MSP-OPM-RP-079/20-AD	SUPERVISION Y ADMINISTRACION DE OBRA EDIFICIO DE IFPP, CALLE MARIA CANTU S/N ENTRE DIAZ ORDAZ Y LUCIO BLANCO	370
MSP-OPM-RP-099/19-IR	REJILLA PLUVIAL AV. ROBERTO GARZA SADA Y AV. SAN ÁNGEL, COL. VALLE DE SAN ÁNGEL, SECTOR JARDINES, REJILLA PLUVIAL PRIV. DE LA MESETA Y PRIV. J.M. MONTEMAYOR, COL. RINCÓN DE LA MONTAÑA, REJILLA PLUVIAL CALLE URANIO ENTRE TUNGSTENO Y OSMIO, COL. SAN PEDRO 400 Y REJILLA PLUVIAL SUCHIATE-SENA, SAN PEDRO GARZA GARCÍA, N.L	909
MSP-OPM-RP-074/20-IR	DESARROLLO DE PROYECTO EJECUTIVO DE CENDI I, INTEGRACIÓN DE KINDER Y CASA CLUB, UBICADO EN LA CALLE PADRE MIER NÚMERO 104 CENTRO, SAN PEDRO GARZA GARCÍA, N.L.	1,159
MSP-OPM-RP-003/21-CP	RED DE AGUA POTABLE Y SANITARIA, COL. CANTERAS EN SAN PEDRO GARZA GARCÍA, N.L.	6,465
MSP-OPM-RP-PC-004/21-CP	SUBESTACIÓN DE BOMBEROS K5 SECTOR MONTAÑA, EN SAN PEDRO GARZA GARCÍA, N.L.	4,657
MSP-OPM-RP-146/19-AD	MANIFIESTO DE IMPACTO AMBIENTAL DE LA CALLE VÍA POPILIA, COL. FUENTES DE VALLE, SAN PEDRO GARZA GARCÍA, N.L	152
MSP-OPM-RP-029/21-CP	REPARACIÓN DE DUCTO EXISTENTE EN PARQUE, DE BOSQUES DE OLIVO A AV. ROBERTO GARZA SADA, COL. BOSQUES DEL VALLE, EN SAN PEDRO GARZA GARCÍA, N.L.	9,467
MSP-OPM-RP-028/21-CP	REJILLA PLUVIAL CALLE DANUBIO ENTRE MOCTEZUMA Y RÍO ROSAS, COL. DEL VALLE EN SAN PEDRO GARZA GARCÍA, N.L	1,531

San Pedro
Garza García

Municipio de San Pedro Garza García, N.L.
Gobierno Municipal 2021-2024
Cuenta Pública 2021

Inversión en Obra Pública
Se informan las partidas del programa
(Miles de Pesos)

CONTRATO	CONCEPTO	INCURRIDO 2021
MSP-OPM-RP-027/21-CP	REJILLA PLUVIAL CALLE BOSQUE NEGRO A CONECTAR CON PRESA BOSQUES DEL VALLE, COL. BOSQUES DEL VALLE	3,531
MSP-OPM-RP-031/21-IR	REJILLA PLUVIAL CALLE CORREGIDORA ENTRE BOULEVARD DÍAZ ORDAZ Y CLOUTHIER. (FRENTE A COMEDOR), ZONA INDUSTRIAL.	1,850
MSP-OPM-RP-056/21-CP	CORREDOR DE MOVILIDAD SEGURA EN ALFONSO REYES	22,302
MSP-OPM-RP-041/21-IR	ADECUACION Y REMODELACION CASA DE ARCHIVO HISTORICO	624
MSP-OPM-RP-030/21-CP	ADECUACION DE ÁREA PLUVIAL, PARQUE LA CAÑADA, COL. VALLE DE SAN ANGEL	2,756
MSP-OPM-RP-032/21-IR	REJILLA PLUVIAL CALLE LAREDO Y LOMAS EL VALLE HASTA RÍO SUCHIATE COL. LOMAS DEL VALLE	2,142
MSP-OPM-RP-039/21-IR	REJILLA PLUVIAL CALLE RÍO BLANCO ESQUINA CON RÍO PANTEPEC, COL. DEL VALLE ORIENTE, EN SAN PEDRO GARZA GARCÍA, N.L	1,757
MSP-OPM-RP-055/21-IR	REJILLA PLUVIAL EN AV. AV CLOUTHIER ESQUINA CON BERNARDO REYES, COL. EL OBISPO	2,390
MSP-OPM-RP-043/21-IR	REJILLA E IMBORNAL EN GRUTA AZUL Y CALLEJÓN DEL LOBO, COL. LOMA BLANCA, EN SAN PEDRO GARZA GARCÍA, N.L.	368
MSP-OPM-RP-057/21-CP	CALLE JOSE VASCONSELOS ENTRE LAS CALLES JOSEFA ORTIZ DE DOMINGUEZ "LA CORREGIDORA" Y MARIANO JIMENEZ, EN SAN PADRE GARZA GARCÍA, N.L.	18,196
MSP-OPM-RP-049/21-AD	ASESORÍA TÉCNICA DEL ESTUDIO PARA LA EVALUACIÓN DE LAS CONDICIONES DEL SISTEMA DE TIRANTES DEL PUENTE DE LA UNIDAD "ATIRANTADO", EN EL MUNICIPIO DE SAN PEDRO GARZA GARCÍA, N.L.	174
MSP-OPM-RP-PC-049/20-CP-BIS	REHABILITACIÓN DE PARQUE JARDINES DEL VALLE, JARDINES DEL VALLE, SAN PEDRO GARZA GARCÍA, N.L.	3,594
MSP-OPM-RP-PC-069/20-IR	PROTOTIPO CALLE COMPLETA, RÍO GRIJALVA ENTRE CALZADA DEL VALLE Y RÍO VOLGA, SAN PEDRO GARZA GARCÍA, N.L	136
MSP-OPM-RP-PC-005/21-CP	CENTRO RECREATIVO Y DE SUPERACIÓN PERSONAL, SECTOR LOMAS, BOSQUES Y TAMPIQUITO, SAN PEDRO GARZA GARCÍA, N.L	3,140
MSP-OPM-RP-PC-048/21-AD	PROYECTO EJECUTIVO PARA PÁJARO CARPINTERO ETAPA 2, COL. CASCO SUR ORIENTE, EN EL MUNICIPIO DE SAN PEDRO GARZA GARCÍA, N.L.	307
MSP-OPM-RP-PC-046/21-AD	ESTUDIOS E INGENIERÍAS PARA KIOSKO EN PARQUE JARDÍNES DEL VALLE, EN EL MUNICIPIO DE SAN PEDRO GARZA GARCÍA, N.L.	65
MSP-OPM-RP-PC-053/21-AD	PROYECTO EJECUTIVO DE REDISEÑO DEL PAISAJE EN PARQUE LA VIRGEN, AV. LOMAS DE SAN AGUSTÍN, COL. LOMAS DE SAN AGUSTÍN, EN EL MUNICIPIO DE SAN PEDRO GARZA GARCÍA, N.L	70
MSP-OPM-RP-PC-047/21-AD	PROYECTO EJECUTIVO PARQUE CHIPINQUITO, COL. VALLE DE CHIPINQUE, EN EL MUNICIPIO DE SAN PEDRO GARZA GARCÍA, N.L	99
MSP-OPM-RP-001/21-AD	DEMOLICIÓN Y CONSTRUCCIÓN DE BARDA PERIMETRAL POR TRABAJOS RELATIVOS A LA AMPLIACIÓN DE LA AV. VASCONCELOS EN LOS PREDIOS No. 317, 503, 509 Y 611A, EN SAN PEDRO GARZA GARCÍA, N.L.	241
MSP-OPM-RP-009/21-AD	REPARACION DE PUENTE VEHICULAR SOBRE AV. DIAZ ORDAZ, EN SAN PEDRO GARZA GARCIA, N.L.	322
MSP-OPM-RP-077/20-AD	ESTUDIOS DE REVISIÓN ESTRUCTURAL DE CONSTRUCCIÓN EXISTENTE A BASE DE ELEMENTOS DE CONCRETO REFORZADO QUE INTEGRAN LA EDIFICACIÓN PARQUE DE BEISBOL "EPITACIO LA MALA TORRES" UBICADO EN LAS CALLES GALEANA Y 16 DE SEPTIEMBRE EN SAN PEDRO GARZA GARCÍA, N.L.	122

San Pedro
Garza García

Municipio de San Pedro Garza García, N.L.
Gobierno Municipal 2021-2024
Cuenta Pública 2021

Inversión en Obra Pública
Se informan las partidas del programa
(Miles de Pesos)

CONTRATO	CONCEPTO	INCURRIDO 2021
MSP-OPM-RP-078/20-AD	DEMOLICION Y CONTSTRUCCION DE BARDA PERMITETRAL POR TRABAJOS RELATIVOS A LA AMPLIACION DE LA AV. VASCONCELOS EN LOS PREDIOS NO. 601, 301, 324, 338-C, 358-A Y 358-B	485
MSP-OPM-RP-033/21-IR	SOLUCIÓN DE INUNDACIONES E INMEDIACIONES DE LA CALLE PERAL, EN SAN PEDRO GARZA GARCÍA, N.L.	856
MSP-OPM-RP-PC-058/20-AD	PROYECTO ARQUITECTÓNICO Y EJECUTIVO PARA CENTRO RECREATIVO Y DE SUPERACIÓN PERSONAL, COL. TAMPIQUITO	188
MSP-OPM-RP-002/21-AD	CONSTRUCCION DE BARDA, UBICADA EN PRIVANZA DE ALEJANDRIA, PRIVANZA 2DO SECTOR	336
MSP-OPM-RP-075/20-AD	SERVICIO DE SUPERVISION ARQUITECTONICA PARA LA FASE 1 DEL PROYECTO PARQUE CLOUTHIER UBICADO EN AV. CLOUTHIER ENTRE LAS CALLES CORREGIDORA Y CROMO	116
MSP-OPM-RP-017/21-AD	ANDADORES ECOLÓGICOS Y COLOCACIÓN DE PLANTAS PARQUE CLOUTHIER, EN EL MUNICIPIO DE SAN PEDRO GARZA GARCÍA, N.L.	405
MSP-OPM-RP-PC-048/20-CP-BIS	REHABILITACIÓN DE PARQUE PAJARO CARPINTERO, ENTRE DEGOLLADO, 16 DE SEPTIEMBRE, GALEANA Y DOBLADO, COL. CASCO SUR ORIENTE, SAN PEDRO GARZA GARCÍA, N.L.	5,517
MSP-OPM-RP-PC-050/20-IR	ARREGLAR BANQUETAS DE CENTRITO VALLE, UBICADAS EN RÍO MISSISSIPPI, ENTRE RÍO GRIJALVA Y RÍO TAMAZUNCHALE, RÍO GRIJALVA ENTRE RÍO ORINOCO Y RÍO MISSISSIPPI Y RÍO TAMAZUNCHALE ENTRE RÍO ORINOCO Y RÍO MISSISSIPPI, COL. CENTRITO VALLE, SAN PEDRO GARZA GARCÍA, N.L	689
MSP-OPM-RP-PC-008/21-AD	CONSTRUCCIÓN DE CISTERNA EN PARQUE JARDINES DEL VALLE, COL. JARDINES DEL VALLE EN SAN PEDRO GARZA GARCÍA, N.L.	374
MSP-OPM-RP-044/20-CP	REHABILITACIÓN DE PAVIMENTO Y BANQUETAS EN CALZADA SAN PEDRO ENTRE ROTONDA Y VASCONCELOS (INCLUYE ROTONDA Y RETORNOS CUERPO ORIENTE)	43,377
MSP-OPM-RP-138/19-AD	INFORME DE RECEPCIÓN DE OBRA EN DISTINTAS VIALIDADES EN MUNICIPIO DE SAN PEDRO, SAN PEDRO GARZA GARCÍA, N.L.	133
MSP-OPM-RP-010/21-AD	ESTUDIO DE MECÁNICAS DE SUELOS DE CONTROL DE CALIDAD EN REHABILITACIÓN DE PUENTE JIMÉNEZ, PARQUE FUENTES DEL VALLE, ESTACIÓN DE BOMBEROS GÓMEZ MORÍN, INSTITUTO DE FORMACIÓN Y PERFECCIONAMIENTO POLICIAL, PARQUE BOSQUES DEL VALLE, EN SAN PEDRO GARZA GARCÍA, N.L.	405
MSP-OPM-RP-011/21-AD	REHABILITACIÓN INTEGRAL DE PUENTE PEATONAL FRENTE A CLÍNICA 7 DEL IMSS, EN EL MUNICIPIO DE SAN PEDRO GARZA GARCÍA, N.L	316
MSP-OPM-RP-012/21-AD	BAJADO DE CABLES CALZADA DEL VALLE EN EL TRAMO DE CALZADA SAN PEDRO Y MANUEL GOMEZ MORIN	191
MSP-OPM-RP-013/21-AD	ELABORACIÓN DE INFORMES DE RECEPCIÓN DE OBRAS DE PAVIMENTACIÓN EN 3 TRAMOS DE LAS CALZADAS DEL VALLE Y SAN PEDRO, EN EL MUNICIPIO DE SAN PEDRO GARZA GARCÍA, N.L	409
MSP-OPM-RP-014/21-AD	TOPOGRAFÍAS DE LAS CALZADAS, EN EL MUNICIPIO DE SAN PEDRO GARZA GARCÍA, N.L.	138
MSP-OPM-RP-024/21-IR	REJILLA Y PLUVIAL MORONES PRIETO Y CALLE RÍO SANTA CATARINA, COL. LOS PINOS, SAN PEDRO GARZA GARCÍA, N.L.	1,588
MSP-OPM-RP-036/21-AD	PROYECTO EJECUTIVO PARQUE CAÑADA TAMPIQUITO, EN EL MUNICIPIO DE SAN PEDRO GARZA GARCÍA, N.L.	153
MSP-OPM-RP-045/20-AD	TRABAJOS DE REPARACIÓN EN ÁREA DE SOCAVÓN, UBICADO EN LAS CALLES BOSQUES DE CHAPULTEPEC, BOSQUES DEL ÁLAMO Y BOSQUES DEL ISTMO, COL. BOSQUES DEL VALLE, SAN PEDRO GARZA GARCÍA, N.L.	11,499
MSP-OPM-RP-020/21-IR	PLUVIAL LUCIO BLANCO, UBICADO EN CALLE JIMENEZ A DESEMBOCAR AL RIO SANTA CATARINA EN LA COL. LUCIO BLANCO 1ER SECTOR	2,855
MSP-OPM-RP-070/20-IR	PLUVIAL EN CALLE RUBÍ, COL. JOYA DE LA CORONA, EN SAN PEDRO GARZA GARCÍA, N.L.	2,843
MSP-OPM-RP-021/21-IR	CONSTRUCCION DE GAVETAS EN PANTEON MUNICIPAL	1,707

San Pedro
Garza García

Municipio de San Pedro Garza García, N.L.
Gobierno Municipal 2021-2024
Cuenta Pública 2021

Inversión en Obra Pública
Se informan las partidas del programa
(Miles de Pesos)

CONTRATO	CONCEPTO	INCURRIDO 2021
MSP-OPM-RP-022/21-IR	REJILLA PLUVIAL AVENIDA FUNDADORES Y ARROYO SAN AGUSTÍN FRENTE A COLEGIO INGLÉS, COL. LOMAS DE SAN AGUSTÍN, EN SAN PEDRO GARZA GARCÍA, N.L.	2,885
MSP-OPM-RP-026/21-CP	PLUVIAL ROBERTO G. SADA Y AV. PEDREGAL DEL VALLE, COL. PEDREGAL DEL VALLE, EN SAN PEDRO GARZA GARCÍA, N.L.	4,849
MSP-OPM-RP-035/21-AD	PLAN MAESTRO DISTRITO PONIENTE: PROYECTO EJECUTIVO FASE 1-ENTRE PLATINO, COBALTO, URANIO Y GRAFITO, COL. SAN PEDRO 400, EN EL MUNICIPIO DE SAN PEDRO GARZA GARCÍA, N.L	343
MSP-OPM-RP-037/21-IR	REJILLA PLUVIAL CALLE RIO PILON Y LOMAS DEL VALLE, COL. LOMAS DEL VALLE	1,700
MSP-OPM-RP-040/21-IR	PLUVIAL AV. VASCONSELOS ENTRE AV. LOMAS DEL VALLE Y CALLE RIO SUCHIATE, COL. LOMAS DEL VALLE.	1,999
MSP-OPM-RP-066/21-AD	ELABORACIÓN DE 5 DICTÁMENES TÉCNICOS EN ZONA DE CALZADAS, COL. CENTRO, COL. FUENTES DEL VALLE, COL. BOSQUES DEL VALLE Y SAN PEDRO 400, EN EL MUNICIPIO DE SAN PEDRO GARZA GARCÍA, N.L	205
MSP-OPM-RP-068/21-AD	DISEÑO DE PUENTE VEHICULAR EN ZONA DE POMPEYANO EN CALLE BOSQUES DEL OLIVO EN PARQUE BOSQUES DEL VALLE, APOYO TOPOGRÁFICO PARA DETERMINACIÓN DE LÍMITES DE PROPIEDAD EN EXPROPIACIÓN DE 11 VIVIENDAS EN AVENIDA VASCONCELOS Y LEVANTAMIENTO TOPOGRÁFICO DE PREDIOS EN PLAN DEL RÍO Y CORREGIDORA, EN EL MUNICIPIO DE SAN PEDRO GARZA GARCÍA N.L	278
MSP-OPM-RP-119/19-IR	PLAN MAESTRO, PROPUESTA DE DIESEÑO ARQUITECTÓNICO Y DESARROLLO DE PROYECTO EJECUTIVO DE CENTRO DE SALUD, UBICADO EN AV. CORREGIDORA, S/N, ESQUINA CON PLAN DEL RÍO, COL. LUCIO BLANCO, SAN PEDRO GARZA GARCÍA,N.L.	297
MSP-OPM-RP-PC-056/20-AD	PASO POMPEYANO PARA RUFINO TAMAYO, AV. ALFONSO REYES FRENTE A PARQUE RUFINO TAMAYO, SAN PEDRO GARZA GARCÍA, N.L	332
MSP-OPM-RP-PC-052/20-IR	BANQUETA ANDADOR CALLE MONTES ROCALLOSOS Y AV. REAL DE SAN AGUSTÍN FASE 2, AV. REAL DE SAN AGUSTÍN, COL. RESIDENCIAL SAN AGUSTÍN SEGUNDO SECTOR, SAN PEDRO GARZA GARCÍA, N.L	661
MSP-OPM-RP-066/20-AD	ESTUDIOS Y PROYECTO EJECUTIVO PARA LA REHABILITACIÓN DE ESTRUCTURA DE PAVIMENTO EN CALLEJÓN DE LOS AYALA ENTRE SANTA BARBARA Y ZARAGOZA Y CALLEJÓN DE CAPELLANÍA ENTRE RÍO JORDÁN Y HORTELANOS, CALLEJÓN DE LOS AYALA Y CALLEJÓN DE CAPELLANÍA, COL. ZONA CALLEJONES, SAN PEDRO GARZA GARCÍA, N.L.	342
MSP-OPM-RP-063/20-IR	ESTABILIZAR TALUDES EN AREA DE VIALIDAD, CALLE SANTANDER EN SECTOR PALMILLAS	772
MSP-OPM-RP-068/20-AD	TRABAJOS DE SUPERVISIÓN DE CALIDADES CON LABORATORIO CERTIFICADO EN OBRAS DE CONSTRUCCIÓN EN CALZADA DEL VALLE Y CALZADA SAN PEDRO, EN EL MUNICIPIO DE SAN PEDRO GARZA GARCIA, N.L.	394
MSP-OPM-RP-072/20-IR	PROYECTO EJECUTIVO DE LA AMPLIACIÓN VIAL DE LA AV. VASCONCELOS EN SU TRAMO COMPRENDIDO DE LA CALLE CORREGIDORA A JIMÉNEZ, COL. CENTRO, SAN PEDRO GARZA GARCÍA, N.L.	1,641
MSP-OPM-RP-076/20-AD	ESTUDIOS Y DISEÑO PARA LA REHABILITACIÓN DE ESTRUCTURA DE PAVIMENTO EN CALLE PRIVADA ROBLE, PRIVADA ENCINOS, PRIVADA SANTA RITA, PRIVADA CORREGIDORA, NORTE Y SUR, EMILIO CARRANZA, GLADIOLA, SAN AGUSTÍN, NOCHE BUENA Y GARDENIA, EN EL MUNICIPIO DE SAN PEDRO GARZA GARCÍA, N.L.	389
MSP-OPM-RP-080/20-AD	DICTÁMEN A LA INFRAESTRUCTURA DEL TANQUE REGULADOR EN CALLES MONTEFALCO Y MATANCILLAS EN SAN PEDRO GARZA GARCÍA, N.L.	402
PAV ALFONSO REYES / MARFIL CTRO LAS SENDAS	PAV ALFONSO REYES / MARFIL CTRO LAS SENDAS	2,356
	TOTAL	**596,837**

San Pedro
Garza García

Municipio de San Pedro Garza García, N.L.
Gobierno Municipal 2021-2024
Cuenta Pública 2021

Inversiones en Activo Fijo
(Miles de Pesos)

AREA	INCURRIDO 2021	PRESUPUESTO 2021
Republicano Ayuntamiento	-	20
Sec. del Republicano Ayuntamiento	1,722	2,936
Sec. de Finanzas y Tesorería	366	625
Sec. de Administración	16,293	19,855
Sec. de Cultura y Educación	2,059	2,561
Sec. de Desarrollo Social	3,074	3,196
Sec. de Ordenamiento y Desarrollo Urbano	1,765	2,615
Sec. de la Contraloría	23	303
Sec. de Infraestructura y Obras Públicas	28,066	50,079
Sec. de Innovación y Participación Ciudadana	404	419
Sec. de Seguridad Municipal	5,332	36,279
Sec. de Servicios Públicos y Medio Ambiente	3,855	6,147
Sria. Particular	247	311
Dir. Gral. para Des. Integral de La Familia	2,855	3,788
Secretaria General	941	1,051
Unidad de Gobierno para Resultados	11	32
Unidad de Comunicación y Atención al Covid-19	478	1,606
Emergencia Covid 19	3,182	3,319
Presupuesto Participativo	5,435	6,252
TOTAL	**76,108**	**141,392**

Nota: Se anexa información en archivo electrónico de las adquisiciones del ejercicio 2021 por Secretaría

VII.3 Aportaciones del Ramo 33 Fondo III y IV

Informe Anual de Fondo de Infraestructura Social (Ramo 33)

El Fondo de Infraestructura Social, se aprobó según el acuerdo en donde se dan a conocer los montos y calendario de ministración de Fondos del Ramo 33, mismo que se publicó en el Periódico Oficial del Gobierno del Estado de Nuevo León el día 29 de enero de 2021.

Durante el año 2021, el comportamiento de los ingresos y aplicación de los recursos se describen a continuación:

(Miles de Pesos)

+ Ingresos:	Importe	Acumulado
Apertura de cuenta	-	
Aportaciones recibidas	5,650	
Rendimientos bancarios de 2021	99	
		5,750
- Egresos:		
Devengado		
Construcción de cuartos dormitorios y baños	3,955	
Rehabilitación de techos firme	1,666	
		5,620
No ejercido	30	
Por reintegrar rendimientos	99	
Por reintegrar total	**129**	**129**

Informe Anual del Fondo de Aportaciones para el Fortalecimiento de los Municipios y las Demarcaciones Territoriales (Ramo 33)

De acuerdo al artículo 37 de la Ley de Coordinación Fiscal, las aportaciones federales que con cargo al Fondo de Aportaciones para el Fortalecimiento de los Municipios y de las Demarcaciones Territoriales del Distrito Federal, reciban los Municipios a través de los Estados, se destinarán a la satisfacción de sus requerimientos, dando prioridad entre otros conceptos, al cumplimiento de sus obligaciones financieras y a la atención de las necesidades directamente vinculadas a la seguridad pública de sus habitantes.

El monto aprobado para ejercer para el año 2021 según Acuerdo en el que se dan a conocer los montos y el calendario de ministración de Fondos del Ramo 33 fueron publicados en el Periódico Oficial del Estado de Nuevo León el día 29 de enero del 2021.

A continuación se anexa Formato de Avance Físico Financiero del Programa.

(Miles de Pesos)

+ Ingresos:	**Importe**	**Acumulado**
Apertura de cuenta	-	
Aportaciones recibidas	82,674	
Rendimientos bancarios 2021	321	
		82,996
- Egresos:		
Pagado		
Gasolina	18,225	
Manteminiento de cámaras (TICSA)	62,598	
Devengado		
Gasolina	1,852	
Manteminiento de cámaras (TICSA)	-	
		82,674
No ejercido	0	
Por reintegrar rendimientos	321	
Por reintegrar total	**321**	**321**

VIII. Patrimonio Municipal

Patrimonio Municipal

VIII.1 Informe sobre la Situación Patrimonial

Durante el año 2021 se continuó con las actividades encaminadas a consolidar el registro y control de los bienes municipales, implementando mejoras en los controles existentes y dando seguimiento a los programas de verificación física de inmuebles municipales, manteniendo en actualización permanente el estado de situación patrimonial del Municipio de San Pedro Garza García N.L.

Para su clasificación y mejor control el Patrimonio Municipal se divide en Bienes Muebles y Bienes Inmuebles los cuales se analizan a continuación:

Bienes Muebles:

En la actualidad, los bienes muebles que el Municipio adquiere, se registra a su valor de adquisición, y se clasifican por departamento y tipo del bien.

Se presenta un resumen del inventario de bienes muebles al 31 de diciembre de 2021 por Unidad Administrativa; el listado completo se anexa en formato electrónico.

Área	Cantidad
Republicano Ayuntamiento	144
Secretaría del Republicano Ayuntamiento	2,951
Secretaría de Finanzas y Tesorería	2,135
Secretaría de Administración	2,031
Secretaría de Cultura y Educacón	6,911
Secretaría de Desarrollo Social y Humano	1,718
Secretaría de Ordenamiento y Desarrollo Urbano	1,657
Secretaría de la Contraloría y Transparencia	369
Secretaría de Infraestructura y Obras Públicas	588
Secretaría de Innovación y Participación Ciudadana	593
Secretaría de Seguridad Pública	8,112
Secretaría de Servicios Públicos y Medio Ambiente	3,109
Secretaría Particular	279
Dir. General para el Desarrollo Integral de la Familia	4,502
Organismos Descentralizados	446
Secretaría General	935
Unidad de Gobierno para Resultados	65
Unidad de Comunicación y Atención al Covid-19	193
Total	**36,738**

Bienes Inmuebles:

Con relación a los bienes inmuebles municipales se continuó con la actualización y soporte legal del Patrimonio Inmobiliario, registrando hasta finales del año 2021, la cantidad de **1,401** terrenos registrados con una superficie aproximada de **683** hectáreas.

El listado relativo a los bienes inmuebles se anexan en formato electrónico.

Municipio de San Pedro Garza García, N.L.
Gobierno Municipal 2021-2024
Cuenta Pública 2021

VIII.2 Relativos al Patrimonio Municipal

(Se adjunta información en formato electrónico)

- Relación de contratos relativos al patrimonio municipal
- Saldos de mobiliarios y unidades
- Relación de unidades móviles
- Relación de bienes muebles
- Relación de bienes inmuebles
- Relación de monumentos

IX. Deuda Pública Municipal

IX.1 Pasivo a Largo Plazo

Se presenta el informe sobre los créditos a largo plazo que se encuentran en etapa de amortización, con el fin de mostrar los adeudos de cada uno de ellos al 31 de diciembre de 2021. Así mismo se informa sobre el adeudo con proveedores de bienes y servicios con saldos a la misma fecha, que corresponde este último al pasivo de corto plazo.

Deuda Pública Municipal de largo plazo:

(Miles de Pesos)

Banco	Destino del Crédito:	al 31 de Diciembre de 2021	al 31 de Diciembre de 2020	al 31 de Diciembre de 2019	al 31 de Diciembre de 2018
Asociación Pùblico Privado	APP San Pedro NET. arrentamiento financiero contratado en año 2018	40,299	46,825	52,917	58,604
SUMA TOTAL DE OBLIGACIONES FINANCIERAS		**40,299**	**46,825**	**52,917**	**58,604**
	*** INGRESOS TOTALES**	**3,092,558**	**2,881,678**	**3,176,582**	**2,895,950**

Pagos a Corto Plazo:

Enero a Diciembre 2022	**6,991**

Pago de Deuda a corto plazo vs. Ingresos Totales	**0.23%**

Pagos a Largo Plazo:

Enero a Diciembre 2023	**7,488**
Enero a Diciembre 2024	**8,022**
Enero a Diciembre 2025 en delante	**17,798**
	40,299

IX.2 Pasivo A.P.P. al 31 de diciembre del 2021

(Miles de Pesos)

Tipo de Crédito	Saldo
APP SAN PEDRO NET (Arrendamiento Financiero, Sistema de Camaras de Vigilancia	**40,299**

X. Relación de Cuentas Bancarias Productivas Especificas

Fondo Programa Convenio	Institución	Cuenta
Fondo de Seguridad 2021	BANAMEX	7017-3214403
Fondo Desarrollo Municipal 2021	BANCOMER	116967019
Fondo Mpal. Apoyo p/la niñez SIPINNA 2021	BANCOMER	117121946
FAIS 2021	BANCOMER	116262457
FORTAMUN 2021	BANREGIO	102-97988-001-1

Municipio de San Pedro Garza García, N.L.
Gobierno Municipal 2021-2024
Cuenta Pública 2021

XI. Resumen de Juicios y Demandas al 31 de diciembre 2021

(Miles de Pesos)

Concepto	Importe
Procedimientos de Responsabilidad Patrimonial	3,006
Juicios Civiles	1,750
Procedimientos Administrativos en contra del Municipio	508
Juicios de Amparo	14,730
Juicios de Nulidad	54,893
Total	**74,887**

XII. Avances del Plan Municipal de Desarrollo 2018 – 2021

(Los Avances del Plan Municipal de Desarrollo 2021-2024 se reportaran a partir del 1er Trimestre 2022)

Municipio de San Pedro Garza García, N.L.
Gobierno Municipal 2021-2024
Cuenta Pública 2021

Avances del Plan Municipal de Desarrollo 2018 – 2021

Objetivo Estratégico	Nombre del indicador	Unidad de medida del Indicador	Sentido del indicador	Meta acumulada	Realizado a la fecha (acumulado)	Responsable
EJE I. SEGURIDAD CIUDADANA						
1. Desarrollar un modelo policial de proximidad para el municipio de San Pedro Garza García	Número de policías en activo	Número	Ascendente	600	621	Secretaría de Seguridad Pública Municipal
	Porcentaje de policías que cuentan con el Certificado único Policial	Porcentaje	Ascendente	100%	99%	Secretaría de Seguridad Pública Municipal
	Personas que consideran que los ciudadanos colaboran con la policía para reducir la incidencia delictiva	Porcentaje	Ascendente	0%	0%	Secretaría de Seguridad Pública Municipal
	Planes operativos semestrales en base a evidencia por zona	Número	Ascendente	48	50	Secretaría de Seguridad Pública Municipal
	Informes Policiales Homologados generados por semana atendidos (reportes confirmados en C4)	Porcentaje	Ascendente	100%	100%	Secretaría de Seguridad Pública Municipal
2. Rediseñar el sistema de desarrollo policial para apoyar la implementación del modelo y dignificar la función de los policías	Porcentaje de elementos capacitados en la nueva academia de policía municipal	Número	Ascendente	50	53	Secretaría de Seguridad Pública Municipal
	Porcentaje de policías capacitados dentro del modelo policial de San Pedro Garza García, estrategia 360° (cantidad)	Número	Ascendente	50	102	Secretaría de Seguridad Pública Municipal
	Porcentaje de Personal Docente / cursos avalados definido por el Sistema Nacional de Seguridad Pública	Número	Ascendente	8	5	Secretaría de Seguridad Pública Municipal
	Planes de estudio de formación inicial, continua, especialización, promoción de grados del municipio	Número	Ascendente	0	0	Secretaría de Seguridad Pública Municipal
	Elementos de infraestructura y equipamiento mínimo definido por el Sistema Nacional de Seguridad Pública de la academia	Número	Ascendente	10	12	Secretaría de Seguridad Pública Municipal
	Contar con los 5 instrumentos normativos (reglamento, catálogo de puestos, manual de organización, manual de procedimientos, herramientas de control y seguimiento)	Número	Ascendente	0	0	Secretaría de Seguridad Pública Municipal
	Cumplimiento de programa de flujo de reclutamiento y selección mediante la ejecución de convocatorias	Porcentaje	Ascendente	0%	1%	Secretaría de Seguridad Pública Municipal
	Número de convocatorias públicas realizadas al servicio profesional de carrera policial y ascensos	Número	Ascendente	1	0	Secretaría de Seguridad Pública Municipal

Avances del Plan Municipal de Desarrollo 2018 – 2021

Objetivo Estratégico	Nombre del indicador	Unidad de medida del Indicador	Sentido del indicador	Meta acumulada	Realizado a la fecha (acumulado)	Responsable
2. Rediseñar el sistema de desarrollo policial para apoyar la implementación del modelo y dignificar la función de los policías	Número de sesiones y ceremonias de mérito y reconocimiento avaladas por el órgano colegiado	Número	Ascendente	0	0	Secretaría de Seguridad Pública Municipal
	Porcentaje de policías con salario homologado a la línea base de $20,000	Porcentaje	Ascendente	100%	100%	Secretaría de Administración
	Cumplimiento de las 7 condiciones laborales del Sistema Nacional de Seguridad Pública (1. Homologación al salario nacional de referencia (9,933 pesos) 2. Acceso a créditos para vivienda 3. Seguro de vida 4. Servicio Médico 5. Fondo de ahorro para el retiro de los policías 6. Acceso a apoyos para familias de policías caídos en cumplimiento del deber 7. Becas escolares para hijos de policías)	Número	Ascendente	7	7	Secretaría de Administración
3. Mantener una estrecha colaboración y coordinación con las autoridades responsables en materia de seguridad, inteligencia,	IPH (delitos) que se conviertan en carpeta de investigación	Porcentaje	Ascendente	100%	100%	Secretaría de Seguridad Pública Municipal
	Reuniones interinstitucionales en temas de prevención del delito	Número	Ascendente	12	162	Secretaría de Seguridad Pública Municipal
4. Fortalecer el trabajo policial mediante un sistema para la regulación normativa y operativa de la Secretaría de Seguridad Pública municipal para crear una institución profesional y de constante mejora.	Protocolos documentados	Número	Ascendente	0	1	Secretaría de Seguridad Pública Municipal
	Contar con los 3 instrumentos normativos	Número	Ascendente	0	0	Secretaría de Seguridad Pública Municipal
	Número de policías capacitados en cada protocolo	Número	Ascendente	0	440	Secretaría de Seguridad Pública Municipal
5. Impulsar proyectos que modifiquen dinámicas sociales, urbanas y culturales generadoras de desintegración social y violencia al promover la participación interinstitucional, así como el involucramiento de organizaciones de la sociedad civil, universidades y sector privado.	Adolescentes orientados y acompañados	Número	Ascendente	192	535	Secretaría de Seguridad Pública Municipal
	Talleres de prevención de adicciones, violencia escolar, embarazo adolescente	Número	Ascendente	30	41	Secretaría de Seguridad Pública Municipal
	Número de espacios públicos intervenidos con la participación interinstitucional así como el involucramiento de organizaciones de la sociedad civil, universidades y el sector privado	Número	Ascendente	4	10	Secretaría de Seguridad Pública Municipal
	Tasa de delitos de violencia familiar en el municipio	Tasa	Descendente	0.08	12.1	Secretaría de Seguridad Pública Municipal
	Porcentaje de víctimas atendidas por la Unidad Especializada de Atención a Víctimas	Número	Ascendente	132	186	Secretaría de Seguridad Pública Municipal
	Número de policías capacitados en el atención a la violencia familiar	Número	Ascendente	13	12	Secretaría de Seguridad Pública Municipal

Municipio de San Pedro Garza García, N.L.
Gobierno Municipal 2021-2024
Cuenta Pública 2021

Avances del Plan Municipal de Desarrollo 2018 – 2021

Objetivo Estratégico	Nombre del indicador	Unidad de medida del Indicador	Sentido del indicador	Meta acumulada	Realizado a la fecha (acumulado)	Responsable
6. Fortalecer el tejido social a través de la implementación del modelo homologado de justicia cívica, buen gobierno y cultura de la legalidad	Número de policías capacitados	Número	Ascendente	600	440	Secretaría de Seguridad Pública Municipal
	Tiempos de atención desde que se desarrolla la remisión, hasta que se concluye la audiencia	Número	Descendente	25	19	Secretaría del R. Ayuntamiento
	Cumplimiento de trabajos a favor de la comunidad	Porcentaje	Descendente	50%	70%	Secretaría del R. Ayuntamiento
	Disminuir la reincidencia de infractores	Porcentaje	Descendente	6%	4%	Secretaría del R. Ayuntamiento
	Porcentaje de implementación del modelo homologado de justicia cívica	Porcentaje	Ascendente	22%	21%	Secretaría del R. Ayuntamiento
7. Desarrollar una plataforma de seguridad más cercana a los ciudadanos que les genere más confianza	Capacitar a policías en sistema de actuación para la atención integral de violencia familiar y de género	Número	Ascendente	13	12	Secretaría de Seguridad Pública Municipal
	Percepción de confianza en la policía del municipio	Porcentaje	Ascendente	40%	39.8%	Secretaría de Seguridad Pública Municipal
	Número de estrategias y políticas diseñadas	Número	Ascendente	48	51	Secretaría de Seguridad Pública Municipal
	Percepción de inseguridad de vivir en el municipio	Porcentaje	Descendente	18%	7.1%	Secretaría de Seguridad Pública Municipal
	Informes de policías presentados ante vecinos en zonas y sectores del municipio	Número	Ascendente	52	50	Secretaría de Seguridad Pública Municipal

Avances del Plan Municipal de Desarrollo 2018 – 2021

Objetivo Estratégico	Nombre del indicador	Unidad de medida del Indicador	Sentido del indicador	Meta acumulada	Realizado a la fecha (acumulado)	Responsable
EJE II. BIENESTAR HUMANO						
1. Generar y desarrollar habilidades para el fortalecimiento de los vínculos familiares	Padres de familia participantes en la capacitación	Número	Ascendente	150	152	DIF
2. Contribuir al fortalecimiento de la política pública con perspectiva de familia, al integrar a los diferentes sectores de la sociedad civil que trabajen en pro de ésta	Estudios presentados al Consejo de INFAMILIA	Número	Ascendente	1	1	Instituto Municipal de la Familia
	Acciones afirmativas realizadas por el INFAMILIA	Número	Ascendente	7	6	Instituto Municipal de la Familia
	Convenios presentados al Consejo de INFAMILIA	Número	Ascendente	4	6	Instituto Municipal de la Familia
3. Promover y mejorar la salud física y emocional de la población	Campañas de difusión en materia de salud	Número	Ascendente	10	19	Secretaría de Desarrollo Social y Humano
	Brigadas en salud	Número	Ascendente	5	14	Secretaría de Desarrollo Social y Humano
	Beneficiarios por brigadas en salud	Número	Ascendente	300	239,474	Secretaría de Desarrollo Social y Humano
	Pláticas y talleres de prevención en salud	Número	Ascendente	15	134	Secretaría de Desarrollo Social y Humano
	Beneficiarios por pláticas y talleres de prevención en salud	Número	Ascendente	750	4,253	Secretaría de Desarrollo Social y Humano
	Estudio presentado al Consejo de INFAMILIA	Número	Ascendente	2	2	Instituto Municipal de la
	Campañas informativas realizadas a favor del ejercicio y la buena alimentación	Número	Ascendente	13	110	Secretaría de Cultura y Educación
	Intervención psicosociales realizadas	Número	Ascendente	2,700	5,734	DIF
	Acciones de prevención para la salud emocional y mental	Número	Ascendente	100	110	DIF
4. Mejorar la calidad de vida de las personas y familias, mediante la atención a las carencias sociales que determinan la condición de pobreza	Apoyos en especie entregados	Número	Ascendente	3,564	1,634	DIF
	Apoyos de medicamentos y productos de primera necesidad entregados	Número	Ascendente	2,322	3,396	DIF
	Servicios otorgados a través de DIF te acompaña	Número	Ascendente	1,760	8,121	DIF

Avances del Plan Municipal de Desarrollo 2018 – 2021

Objetivo Estratégico	Nombre del indicador	Unidad de medida del Indicador	Sentido del indicador	Meta acumulada	Realizado a la fecha (acumulado)	Responsable
5. Socializar el conocimiento sobre los derechos de la infancia	Aumentar el porcentaje de la capacidad instalada de atención en CENDI 2	Porcentaje	Ascendente	40%	40%	DIF
	Acciones realizadas para mejora de estándares de calidad en guardería	Número	Ascendente	90	118	DIF
	Jóvenes de 12 a 15 años que acuden a estancia	Número	Ascendente	200	39	DIF
6 Promover la igualdad entre géneros y la autonomía de la mujer	Número de sesiones de la Unidad de Igualdad	Número	Ascendente	12	13	Secretaría General
	Número de integrantes de la Unidad de Igualdad (Personal capacitado)	Número	Ascendente	132	196	Secretaría General
	Número de actividades municipales que incluyen módulos o actividades de promoción de igualdad	Número	Ascendente	23	20	Secretaría General
	Número de diagnóstico en materia de género e igualdad	Número	Ascendente	0	0	Secretaría General
7. Mejorar la calidad de vida de la ciudadanía al incrementar la cobertura de servicios a personas en situación de vulnerabilidad	Evaluación de política pública municipal del Adulto Mayor presentado al Consejo de INFAMILIA	Número	Ascendente	0	0	Instituto Municipal de la Familia
	Adultos Mayores beneficiados en Centros Municipales	Número	Ascendente	66	67	DIF
	Espacios rehabilitados para el Adulto Mayor	Número	Ascendente	0	0	DIF
8. Diversificar y promover la propuesta cultural del municipio como un vehículo para la transformación humana	Cursos y talleres en artes escénicas	Número	Ascendente	129	57	Sría. de Cultura y
	Beneficiados en los cursos y talleres en artes escénicas	Número	Ascendente	590	3,351	Sría. de Cultura y Educación
	Talleres de escritura	Número	Ascendente	1	4	Sría. de Cultura y
	Beneficiados en los talleres de escritura	Número	Ascendente	10	105	Sría. de Cultura y
	Instituciones o asociaciones participantes en los eventos del municipio	Número	Ascendente	7	2	Sría. de Cultura y Educación
	Recorridos realizados	Número	Ascendente	56	113	Sría. de Cultura y
	Visitantes a los recorridos	Número	Ascendente	960	677	Sría. de Cultura y
	Eventos de promoción del patrimonio cultural e histórico	Número	Ascendente	3	2	Sría. de Cultura y Educación
	Participantes	Número	Ascendente	2,400	7,254	Sría. de Cultura y
	Talleres y charlas realizados	Número	Ascendente	2	8	Sría. de Cultura y
	Beneficiados	Número	Ascendente	175	370	Sría. de Cultura y

San Pedro
Garza García

Municipio de San Pedro Garza García, N.L.
Gobierno Municipal 2021-2024
Cuenta Pública 2021

Avances del Plan Municipal de Desarrollo 2018 – 2021

Objetivo Estratégico	Nombre del indicador	Unidad de medida del Indicador	Sentido del indicador	Meta acumulada	Realizado a la fecha (acumulado)	Responsable
8. Diversificar y promover la propuesta cultural del municipio como un vehículo para la transformación humana	Cursos y talleres en artes escénicas	Número	Ascendente	129	57	Sría. de Cultura y
	Beneficiados en los cursos y talleres en artes escénicas	Número	Ascendente	590	3,351	Sría. de Cultura y Educación
	Talleres de escritura	Número	Ascendente	1	4	Sría. de Cultura y
	Beneficiados en los talleres de escritura	Número	Ascendente	10	105	Sría. de Cultura y
	Instituciones o asociaciones participantes en los eventos del municipio	Número	Ascendente	7	2	Sría. de Cultura y Educación
	Recorridos realizados	Número	Ascendente	56	113	Sría. de Cultura y
	Visitantes a los recorridos	Número	Ascendente	960	677	Sría. de Cultura y
	Eventos de promoción del patrimonio cultural e histórico	Número	Ascendente	3	2	Sría. de Cultura y Educación
	Participantes	Número	Ascendente	2,400	7,254	Sría. de Cultura y
	Talleres y charlas realizados	Número	Ascendente	2	8	Sría. de Cultura y
	Beneficiados	Número	Ascendente	175	370	Sría. de Cultura y
8. Diversificar y promover la propuesta cultural del municipio como un vehículo para la transformación humana	Cantidad de torneos, ligas o eventos en los que participaron atletas o equipos municipales	Número	Ascendente	1	10	Sría. de Cultura y Educación
	Cantidad de participantes en torneos, ligas o eventos	Número	Ascendente	250	1750	Sría. de Cultura y Educación
	Cantidad de disciplinas representadas en torneos, ligas o eventos	Número	Ascendente	16	15	Sría. de Cultura y Educación
	Campañas realizadas	Número	Ascendente	2	10	Sría. de Cultura y
	Eventos para sensibilización	Número	Ascendente	0	5	Sría. de Cultura y
	Número de eventos de scouting para selección de talentos	Número	Ascendente	3	6	Sría. de Cultura y Educación
	Murales realizados	Número	Ascendente	12	40	Instituto Municipal de la
9. Ampliar el acceso a oportunidades educativas, socioculturales y ocupacionales de la población, particularmente de aquellos que habitan zonas vulnerables para fortalecer la movilidad social, mediante la coordinación multisectorial que involucra instituciones de gobierno y educativas, iniciativa privada, organizaciones de la sociedad civil, entre otras	Jóvenes que participan en actividades de orientación y capacitación	Número	Ascendente	2,100	22,233	Secretaria de Desarrollo Social y Humano
	Becas otorgadas por el Instituto Municipal de la Juventud	Número	Ascendente	625	1,254	Instituto Municipal de la Juventud
	Becas otorgadas a mujeres líderes	Número	Ascendente	20	20	Sría. de Cultura y Educación
	Becas otorgadas a adultos mayores en necesidad de terminar la preparatoria	Número	Ascendente	30	50	Sría. de Cultura y Educación
10. Crear experiencias significativas de negocios en ciudadanos y estudiantes que los impulsen a alcanzar una calidad de vida extraordinaria	Presencia del Municipio en foros de emprendimiento	Número	Ascendente	0	14	Secretaría General
	Espacios para el impulso del emprendimiento	Número	Ascendente	0	116	Secretaría General
	Emprendedores vinculados con inversionistas	Número	Ascendente	0	0	Secretaría General
	Vinculaciones realizadas	Número	Ascendente	225	2,605	Secretaría General
	Ciudadanos colocados	Número	Ascendente	27	48	Secretaría General
	Empresas beneficiadas	Número	Ascendente	75	303	Secretaría General
	Eventos turísticos	Número	Ascendente	10	4	Secretaría General
	Jóvenes emprendedores que reciben un servicio	Número	Ascendente	150	137	Instituto Municipal de la
11 Incentivar el conocimiento de los jóvenes sobre sí mismos y en torno al mundo	Ferias de ciencias y humanidades realizadas	Número	Ascendente	1	1	Sría. de Cultura y
	Beneficiados	Número	Ascendente	100	101	Sría. de Cultura y
	Visitas en los Cibercentros	Número	Ascendente	1,800	9,833	Sría. de Cultura y
	Clubes de lectura realizados	Número	Ascendente	2	17	Sría. de Cultura y
	Bibliotecas renovadas	Número	Ascendente	10	14	Sría. de Cultura y

Avances del Plan Municipal de Desarrollo 2018 – 2021

Objetivo Estratégico	Nombre del indicador	Unidad de medida del Indicador	Sentido del indicador	Meta acumulada	Realizado a la fecha (acumulado)	Responsable
EJE III. CIUDAD PARA TODOS						
1 Poner a las personas en el centro de las decisiones de diseño del espacio público para la movilidad	Cantidad de hechos de tránsito cometidos en el municipio	Número	Descendente	6,120	4,375	Secretaría de Seguridad Pública Municipal
	Porcentaje de viajes en medios sustentables internos / dentro del municipio (caminando, bicicleta/ patín, transporte colectivo)	Porcentaje	Descendente	No dato	No dato	Instituto Municipal de Planeación y Gestión Urbana
	Kilómetro lineal de banquetas	Número	Ascendente	0	0	Secretaría de Infraestructura y Obra Pública
	Número de intersecciones intervenidas	Número	Ascendente	32	60	Instituto Municipal de Planeación y Gestión
	Metros lineales diseñados al año de infraestructura peatonal incluyente	Número	Ascendente	500	2,933	Instituto Municipal de Planeación y Gestión
3 Garantizar que el desarrollo urbano del municipio refleje la visión de la ciudad de sus habitantes	Plataforma abierta en permisos y licencias, con todos los módulos operando	Porcentaje	Ascendente	50%	45%	Secretaría de Ordenamiento y Desarrollo Urbano
	Ejercicios de urbanismo táctico realizados	Número	Ascendente	3	2	Instituto Municipal de Planeación y Gestión
	Tasa de abatimiento de uso o aprovechamiento del territorio no apto para asentamientos humanos	Porcentaje	Descendente	0%	0%	Instituto Municipal de Planeación y Gestión
	Tasa de crecimiento de asentamientos humanos en zonas de riesgo	Porcentaje	Descendente	0%	0%	Instituto Municipal de Planeación y Gestión
4 Mejorar la capacidad de la ciudad para resistir, absorber, adaptarse y recuperarse ante las adversidades provocadas por las actividades productivas y el cambio climático	Número de campañas y programas emprendidos	Número	Ascendente	9	37	Secretaría de Servicios Públicos y Medio Ambiente
	Concentraciones de emisiones contaminantes	Número	Descendente	No dato	No dato	Secretaría de Servicios Públicos y Medio Ambiente
	Número de inspecciones realizadas	Número	Ascendente	45	66	Secretaría de Servicios Públicos y Medio Ambiente
	Número de reforestaciones y revegetaciones regionales contabilizadas	Número	Ascendente	2,000	3,364	Secretaría de Servicios Públicos y Medio Ambiente
	Número de recomendaciones implementadas sobre la calidad del aire	Número	Ascendente	9	13	Secretaría de Servicios Públicos y Medio Ambiente
	Porcentaje de residuos sólidos dispuestos conforme a la NOM-083-SEMARNAT-2003 (cantidad)	Número	Descendente	3,900	3,500	Secretaría de Servicios Públicos y Medio Ambiente
	Porcentaje de recuperación de residuos para reciclaje (cantidad)	Número	Ascendente	72,000	1,244,969	Secretaría de Servicios Públicos y Medio Ambiente
	Número de puntos de reciclaje instalados	Número	Ascendente	7	8	Secretaría de Servicios Públicos y Medio Ambiente
	Número de vinculaciones con organizaciones	Número	Ascendente	5	18	Sría. de Cultura y
	Número de jardines comunitarios creados	Número	Ascendente	1	11	Sría. de Cultura y
	Número de huertos urbanos creados	Número	Ascendente	2	11	Sría. de Cultura y
	Número de recorridos escolares realizados	Número	Ascendente	3	17	Sría. de Cultura y

Avances del Plan Municipal de Desarrollo 2018 – 2021

Objetivo Estratégico	Nombre del indicador	Unidad de medida del Indicador	Sentido del indicador	Meta acumulada	Realizado a la fecha (acumulado)	Responsable
4 Mejorar la capacidad de la ciudad para resistir, absorber, adaptarse y recuperarse ante las adversidades provocadas por las actividades productivas y el cambio climático	Número de vinculaciones con organizaciones de la sociedad civil	Número	Ascendente	5	18	Sría. de Cultura y Educación
	Número de salidas a montañas	Número	Ascendente	3	1	Sría. de Cultura y
	Campañas de difusión de planes de contingencia	Número	Ascendente	16	19	Secretaría del R.
	Programas de contingencia	Número	Ascendente	5	6	Secretaría del R.
	Operativos de difusión del plan de contingencia para las distintas causas	Número	Ascendente	14	23	Secretaría del R. Ayuntamiento
	Operativos de prevención escolar	Número	Ascendente	1	0	Secretaría del R.
	Realizar operativos de capacitación y mantenimiento	Número	Ascendente	30	34	Secretaría del R. Ayuntamiento
	Número de vacunaciones aplicadas a perros y gatos	Número	Ascendente	64	11,092	Secretaría de Servicios Públicos y Medio Ambiente
	Número de esterilizaciones realizadas	Número	Ascendente	561	978	Secretaría de Servicios Públicos y Medio Ambiente
	Número de mascotas adoptadas	Número	Ascendente	Dato Estadístico	233	Secretaría de Servicios Públicos y Medio Ambiente
	Número de Mascotas perdidas	Número	Ascendente	Dato Estadístico	33	Secretaría de Servicios Públicos y Medio Ambiente
	Número de mascotas recuperadas	Número	Ascendente	Dato Estadístico	23	Secretaría de Servicios Públicos y Medio Ambiente
5 Tener un espacio público vivo, donde la infraestructura y el equipamiento sean medios para lograr el acceso seguro y cómodo de los ciudadanos	Número de parques remodelados o rehabilitados	Número	Ascendente	37	49	Secretaría de Servicios Públicos y Medio Ambiente
	Metros cuadrados instalados de líneas de riego	Número	Ascendente	57,000	10,700	Secretaría de Servicios Públicos y Medio Ambiente
	Metros cuadrados de pavimento preventivo	Número	Ascendente	229,000	230,584	Secretaría de Servicios Públicos y Medio Ambiente
	Metros cuadrados de pavimento correctivo	Número	Ascendente	37,503	36,752	Secretaría de Servicios Públicos y Medio Ambiente
	Metros lineales de pintura termoplástica	Número	Ascendente	29,800	15,302	Secretaría de Servicios Públicos y Medio Ambiente
	Metros lineales de pintura "tráfico"	Número	Ascendente	90,000	66,624	Secretaría de Servicios Públicos y Medio Ambiente
	Kilómetros lineales de barrido manual	Número	Ascendente	6,896	9,872	Secretaría de Servicios Públicos y Medio Ambiente
	Kilómetros lineales de barrido mecánico	Número	Ascendente	24,000	23,609	Secretaría de Servicios Públicos y Medio Ambiente
	Kilómetros lineales de pepena	Número	Ascendente	7,128	8,686	Secretaría de Servicios Públicos y Medio Ambiente
	Metros cuadrados de deshierbe	Número	Ascendente	1,800,000	3,915,469	Secretaría de Servicios Públicos y Medio Ambiente
	Cantidad de luminarias nuevas	Número	Ascendente	2,454	2,445	Secretaría de Servicios Públicos y Medio Ambiente
	Reducción en el gasto de luminarias	Número	Descendente	No dato	No dato	Secretaría de Servicios Públicos y Medio Ambiente
	Sistema de telegestión funcionando	Porcentaje	Ascendente	100%	100%	Secretaría de Servicios Públicos y Medio Ambiente

Avances del Plan Municipal de Desarrollo 2018 – 2021

Objetivo Estratégico	Nombre del indicador	Unidad de medida del Indicador	Sentido del indicador	Meta acumulada	Realizado a la fecha (acumulado)	Responsable
6 Generar actividades y nuevas formas de vivir el espacio público, para hacerlo atractivo, único y un imán para la ciudadanía	Campañas de promoción de las instalaciones deportivas	Número	Ascendente	10	8	Sría. de Cultura y
	Número de eventos de activación física	Número	Ascendente	33	22	Sría. de Cultura y
	Vinculaciones con Organizaciones de la Sociedad Civil realizadas	Número	Ascendente	2	6	Sría. de Cultura y Educación
	Número de programas y eventos de activación para mujeres	Número	Ascendente	14	16	Sría. de Cultura y Educación
	Intervenciones de artes plásticas en el espacio públicos	Número	Ascendente	8	11	Sría. de Cultura y Educación
	Número de eventos de Parquecinema	Número	Ascendente	36	38	Sría. de Cultura y
	Número de asistentes	Número	Ascendente	2,400	7,300	Sría. de Cultura y
	Ediciones de bailes populares	Número	Ascendente	28	0	Sría. de Cultura y
	Número de actividades en el paseo artístico- deportivo	Número	Ascendente	28	25	Sría. de Cultura y Educación
	Número de paseos artístico- deportivo realizados	Número	Ascendente	14	3	Sría. de Cultura y
	Número de participantes de paseos	Número	Ascendente	26,000	3,000	Sría. de Cultura y
	Número de actividades	Número	Ascendente	168	1,084	Sría. de Cultura y
	Número de asistentes	Número	Ascendente	4,200	36,133	Sría. de Cultura y
6 Generar actividades y nuevas formas de vivir el espacio público, para hacerlo atractivo, único y un imán para la ciudadanía	Número de espacios públicos rehabilitados con participación ciudadana	Número	Ascendente	3	4	Secretaría de Desarrollo Social y Humano
	Asistentes a las actividades al aire libre que promuevan la unión familiar	Número	Ascendente	480	2,730	Secretaría de Desarrollo Social y Humano
	Porcentaje promedio de utilización de los 7 centros comunitarios MOVER, con respecto a la capacidad de atención	Porcentaje	Ascendente	20%	20%	Secretaría de Desarrollo Social y Humano
	Número de campamentos de verano	Número	Ascendente	1	1	DIF
	Número de visitas guiadas	Número	Ascendente	7	11	DIF

San Pedro
Garza García

Municipio de San Pedro Garza García, N.L.
Gobierno Municipal 2021-2024
Cuenta Pública 2021

Avances del Plan Municipal de Desarrollo 2018 – 2021

Objetivo Estratégico	Nombre del indicador	Unidad de medida del Indicador	Sentido del indicador	Meta acumulada	Realizado a la fecha (acumulado)	Responsable
EJE IV. CIUDADANÍA Y PARTICIPACIÓN						
1 Incrementar los espacios y mecanismos de colaboración entre las y los ciudadanos, la academia, la sociedad civil organizada y el sector empresarial de San Pedro Garza García y el municipio, para fomentar sistemas de cohesión social y elevar el poder de la ciudadanía como socia clave en todas las etapas de generación de política pública.	Actividades en espacios de participación y voluntariado en las Secretarías	Número	Ascendente	60	69	Secretaría de Desarrollo Social y Humano
	Número de horas de voluntariado	Número	Ascendente	1,150	87,057	Secretaría de Desarrollo Social y Humano
	Alianzas estratégicas formalizadas	Número	Ascendente	4	6	Instituto Municipal de la
	Convenios	Número	Ascendente	2	2	Sría. de Innovación y Participación Ciudadana
	Talleres y capacitaciones en las escuelas públicas	Número	Ascendente	50	56	Sría. de Innovación y Participación Ciudadana
	Acciones de voluntariado	Número	Ascendente	123	119	Secretaría de Desarrollo Social y Humano
	Usuarios en la plataforma en línea	Número	Ascendente	450	2,774	Secretaría de Desarrollo Social y Humano
	Puntos de encuentro físicos con mensajes municipales	Número	Ascendente	2	2	Sría. de Innovación y Participación Ciudadana
2 Ampliar la red de participación ciudadana, considerando la profesionalización de dicha colaboración a partir de datos abiertos y accesibles, para la implementación adecuada de proyectos exitosos y trascendentes	Porcentaje de los ingresos propios destinado a presupuesto participativo	Porcentaje	Ascendente	5%	8%	Sría. de Innovación y Participación Ciudadana
	Propuestas promedio por colonia por presupuesto participativo	Número	Ascendente	0	0	Sría. de Innovación y Participación Ciudadana
	Votos promedio por colonia	Porcentaje	Ascendente	12%	40%	Sría. de Innovación y Participación Ciudadana
	Visitas al portal	Número	Ascendente	3,888	37,186	Sría. de Innovación y Participación Ciudadana
	Perfiles con datos especializados y segmentados sobre conocimiento, experiencia, habilidades e intereses	Número	Ascendente	500	653	Sría. de Innovación y Participación Ciudadana
	Proyectos rezagados de presupuesto participativo conforme a los plazos estipulados en el reglamento de participación ciudadana	Porcentaje	descendente	2%	0%	Sría. de Innovación y Participación Ciudadana
	Proyectos del programa de Desafíos San Pedro	Porcentaje	Ascendente	100%	100%	Sría. de Innovación y Participación Ciudadana
	Jóvenes voluntarios	Número	Ascendente	198	298	Instituto Municipal de la
	Consejos de jóvenes empresarios creados	Número	Ascendente	8	8	Instituto Municipal de la
	Juntas de Consejo de Gobernanza Ciudadana	Número	Ascendente	17	13	Instituto Municipal de la
	Consejos conformados	Número	Ascendente	0	0	Instituto Municipal de la

San Pedro
Garza García

Municipio de San Pedro Garza García, N.L.
Gobierno Municipal 2021-2024
Cuenta Pública 2021

Avances del Plan Municipal de Desarrollo 2018 – 2021

Objetivo Estratégico	Nombre del indicador	Unidad de medida del Indicador	Sentido del indicador	Meta acumulada	Realizado a la fecha (acumulado)	Responsable
3 Incrementar la calidad e impacto de la participación democrática de la ciudadanía	Integrantes de la Red de Voluntarios	Número	Ascendente	1,150	3,081	Secretaría de Desarrollo Social y Humano
	Grupos Comunitarios activos en las 18 colonias de atención prioritaria	Número	Ascendente	11	13	Secretaría de Desarrollo Social y Humano
4 Acercar a las poblaciones en situación de vulnerabilidad para crear una atención transeccional y transectorial, que permita su participación e inclusión en la	Cobertura de servicios municipales en el sector	Porcentaje	Ascendente	100%	100%	Sría. de Innovación y Participación Ciudadana
	Número de foros	Número	Ascendente	0	1	Sría. de Innovación y Participación Ciudadana
	Número de distintas minorías representadas	Número	Ascendente	0	1	Sría. de Innovación y Participación Ciudadana
5 Propiciar espacios abiertos de atención a la ciudadanía que permitan la resolución proactiva de problemáticas y contribuyan a una política transectorial de gobierno abierto	Nuevos usuarios únicos generando reportes	Número	Ascendente	0	0	Sría. de Innovación y Participación Ciudadana
	Porcentaje de reportes ciudadanos concluidos a tiempo	Porcentaje	Ascendente	85%	96%	Sría. de Innovación y Participación Ciudadana
	Publicación de datos de los reportes ciudadanos	Porcentaje	Ascendente	100%	100%	Sría. de Innovación y Participación Ciudadana
	Mapeo de productos o servicios en espacio público de proveedores y vinculación con reportes del CIAC	Porcentaje	Ascendente	50%	25%	Sría. de Innovación y Participación Ciudadana
	Satisfacción con la atención recibida por medio de una encuesta	Porcentaje	Ascendente	85%	89%	Secretaría de Innovación y Participación Ciudadana
6 Promover el desarrollo de capacidades que favorezcan el gobierno abierto, para la difusión oportuna y uso de la información municipal a través de procesos de participación ciudadana	Bases de datos del municipio disponibles en la plataforma de datos abiertos	Número	Ascendente	50	90	Sría. de Innovación y Participación Ciudadana
	Reportes entregados a la Comisión de Transparencia y Acceso a la Información en tiempo y forma	Porcentaje	Ascendente	100%	100%	Secretaría de la Contraloría y Transparencia
	Auditorías sobre la integridad del resguardo de datos personales en las bases de datos municipales	Número	Ascendente	1	1	Secretaría de la Contraloría y Transparencia
	Número de auditorías a los sistemas tecnológicos del municipio que manejan datos personales	Número	Ascendente	1	1	Secretaría de la Contraloría y Transparencia
	Solicitudes de información atendidas en tiempo y forma	Porcentaje	Ascendente	100%	100%	Secretaría de la Contraloría y Transparencia
	Calificación obtenida por el Municipio y que emite el Órgano Garante en materia de transparencia	Porcentaje	Ascendente	98.88%	98%	Secretaría de la Contraloría y Transparencia

San Pedro
Garza García

Municipio de San Pedro Garza García, N.L.
Gobierno Municipal 2021-2024
Cuenta Pública 2021

Avances del Plan Municipal de Desarrollo 2018 – 2021

Objetivo Estratégico	Nombre del indicador	Unidad de medida del Indicador	Sentido del indicador	Meta acumulada	Realizado a la fecha (acumulado)	Responsable
EJE V. GOBIERNO ORDENADO Y EFICIENTE						
1. Fomentar la cultura de denuncia ciudadana	Porcentaje de procesos concluidos que fueron iniciados mediante denuncia (Procesos atendidos)	Porcentaje	Ascendente	100%	100%	Secretaría de la Contraloría y Transparencia
2. Fortalecer el conocimiento en materia de normatividad jurídica de los servidores públicos municipales	Porcentaje de procedimientos judiciales y administrativos a favor de los intereses del Municipio	Porcentaje	Ascendente	80%	87%	Secretaría del R. Ayuntamiento
3. Otorgar certeza jurídica a los	Número de asesorías jurídicas gratuitas	Número	Ascendente	2,500	5,286	Secretaría del R.
	Porcentaje de convenios y contratos concluidos en tiempo	Porcentaje	Ascendente	80%	100%	Secretaría del R.
5 Aumentar el orgullo de pertenencia, compromiso y satisfacción de los servidores públicos por su trabajo, al fomentar una cultura organizacional que promueva la identidad de "San Pedro eres tú", y la atención al ciudadano	Percepción de servicio: tiempo y atención al servidor público en servicios internos	Porcentaje	Ascendente	90%	92%	Secretaría de Administración
	Número de establecimientos que brinden algún beneficio al colaborador	Número	Ascendente	3	3	Secretaría de Administración
	Porcentaje de cumplimiento del plan anual de capacitación	Porcentaje	Ascendente	95%	91%	Secretaría de Administración
	Porcentaje de avance de revisión de perfiles de puesto	Porcentaje	Ascendente	100%	93%	Secretaría de Administración
	Empleados municipales de la Unidad de Igualdad capacitados en materia de perspectiva de género	Número	Ascendente	80	323	Secretaría General
	Índice de horas hombre perdidas por enfermedad	Porcentaje	descendente	5%	2%	Secretaría de Administración
	Reducción del costo mensual de servicios externos por Derechohabiente	Número	Descendente	$1,530.00	$2,524.79	Secretaría de Administración
6 Mantener finanzas sanas que garanticen una operación eficaz y eficiente para el logro de los objetivos municipales	Cobros electrónicos	Número	Ascendente	2	2	Secretaría de Finanzas y Tesorería
	Monto recuperado en predial y multas	Monto	Ascendente	70	138.9	Secretaría de Finanzas y Tesorería
	Proporción de los ingresos propios para cubrir el gasto corriente	Porcentaje	Descendente	65%	66.69%	Secretaría de Finanzas y Tesorería
	Proporción de la deuda total con respecto a los ingresos libres de disposición	Porcentaje	Descendente	1.41%	1.40%	Secretaría de Finanzas y Tesorería
	Proporción del servicio de la deuda anual en los ingresos de libre disposición	Porcentaje	Descendente	0.30%	0.33%	Secretaría de Finanzas y Tesorería
	Cheques emitidos por mes	Número	Descendente	20	19	Secretaría de Finanzas y Tesorería
	Proporción del gasto corriente con respecto el gasto total	Porcentaje	Descendente	65%	69.80%	Secretaría de Finanzas y Tesorería
	Días transcurridos para el pago de los trámites ingresados a la Tesorería (con la documentación requerida debidamente validada)	Número	Descendente	7	7	Secretaría de Finanzas y Tesorería
	Activos inventariados	Número	Ascendente	34,000	32,205	Secretaría de Finanzas y Tesorería
	Expedientes resueltos	Número	Ascendente	50	54	Secretaría de Finanzas y Tesorería
	Inmuebles concesionados regularizados	Número	Ascendente	23	9	Secretaría de Finanzas y Tesorería
	Áreas otorgadas por desarrolladores registradas	Número	Ascendente	60	53	Secretaría de Finanzas y Tesorería
	Levantamientos físicos	Número	Ascendente	1	1	Secretaría de Finanzas y Tesorería

San Pedro
Garza García

Municipio de San Pedro Garza García, N.L.
Gobierno Municipal 2021-2024
Cuenta Pública 2021

Avances del Plan Municipal de Desarrollo 2018 – 2021

Objetivo Estratégico	Nombre del indicador	Unidad de medida del Indicador	Sentido del indicador	Meta acumulada	Realizado a la fecha (acumulado)	Responsable
7 Implementar la gestión basada en resultados de manera integral al vincular la planeación estratégica, los programas presupuestales y la planeación operativa	Reportes de cumplimiento del Plan Municipal de Desarrollo para la cuenta pública	Número	Ascendente	3	4	Secretaría de la Contraloría y Transparencia
9 Comunicar de manera clara y concisa las acciones que lleva a cabo el gobierno municipal	Seguidores de Facebook en la cuenta oficial del municipio	Número	Ascendente	60,000	139,611	Unidad de Comunicación y Atn. al COVID- 19
	Seguidores de Twitter de la cuenta oficial del municipio	Número	Ascendente	20,000	25,564	Unidad de Comunicación y Atn. al COVID- 19
	Plan anual de comunicación	Número	Ascendente	1	1	Unidad de Comunicación y Atn. al COVID- 19
10 Promover la imagen de San Pedro Garza García	Número de campañas de comunicación	Número	Ascendente	150	726	Unidad de Comunicación y Atn. al COVID- 19
	Campañas de programas municipales	Número	Ascendente	4	2	Unidad de Comunicación y Atn. al COVID- 19
	Campañas de proyectos estratégicos	Número	Ascendente	1	0	Unidad de Comunicación y Atn. al COVID- 19
	Campañas de actividades permanentes	Número	Ascendente	6	12	Unidad de Comunicación y Atn. al COVID- 19
11 Mejorar la calidad de los servicios y trámites municipales optimizando el uso de los recursos disponibles	Registrar cajas recibidas al sistema de archivo	Porcentaje	Ascendente	58%	78%	Secretaría del R.
	Capacitar encargados de archivos en gestión archivística	Porcentaje	Ascendente	50%	66%	Secretaría del R. Ayuntamiento
	Digitalizar documentos históricos	Porcentaje	Ascendente	63%	65%	Secretaría del R.
	Cobertura en el servicio de panteones	Número	Ascendente	0%	0%	Secretaría del R.
	Introducción de los servicios generales a los panteones municipales	Porcentaje	Ascendente	0%	0%	Secretaría del R. Ayuntamiento
	Trámites y servicios en el registro municipal	Porcentaje	Ascendente	100%	100%	Unidad de Gobierno para Resultados
	Trámites de alto impacto digitalizados	Número	Ascendente	0	0	Unidad de Gobierno para Resultados
	Porcentaje de enlaces capacitados en materia de mejora regulatoria	Porcentaje	Ascendente	0%	0%	Unidad de Gobierno para Resultados
	Convenios de colaboración en materia de mejora regulatoria	Número	Ascendente	0	0	Unidad de Gobierno para Resultados
	Percepción de servicio de la Dirección de Adquisiciones	Porcentaje	Ascendente	92%	90%	Secretaría de Administración

San Pedro
Garza García

Municipio de San Pedro Garza García, N.L.
Gobierno Municipal 2021-2024
Cuenta Pública 2021

Avances del Plan Municipal de Desarrollo 2018 – 2021

Objetivo Estratégico	Nombre del indicador	Unidad de medida del Indicador	Sentido del indicador	Meta acumulada	Realizado a la fecha (acumulado)	Responsable
12 Fortalecer y estandarizar los sistemas de control de procesos de la administración municipal	Número de procesos sistematizados en la Secretaría de Administración	Porcentaje	Ascendente	100%	100%	Secretaría de Administración
	Capacitación legal de actuación de los inspectores de alcohol	Porcentaje	Ascendente	0%	0%	Secretaría del R. Ayuntamiento
	Capacitación legal de actuación de los inspectores de comercio	Porcentaje	Ascendente	0%	0%	Secretaría del R. Ayuntamiento
14 Atender eficaz y eficientemente los efectos del virus SARS-CoV-2 salvaguardando la integridad física, emocional, económica y social de los ciudadanos del municipio, mediante estrategias cívicas, transparentes e innovadoras	Centros de pruebas establecidos	Número	Ascendente	0	0	Unidad de Comunicación y Atn. al COVID- 19
	Pruebas realizadas a funcionarios municipales	Número	Ascendente	1,115	1,115	Unidad de Comunicación y Atn. al COVID- 19
	Protocolos establecidos	Número	Ascendente	0	0	Unidad de Comunicación y Atn. al COVID- 19
	Plan de reactivación económica	Número	Ascendente	0	0	Unidad de Comunicación y Atn. al COVID- 19
	Apoyos económicos para la reactivación otorgados	Número	Ascendente	0	0	Unidad de Comunicación y Atn. al COVID- 19
	Apoyos alimentarios otorgados	Número	Ascendente	85,400	147,449	Unidad de Comunicación y Atn. al COVID- 19
	Vínculos de donación establecidos	Número	Ascendente	0	0	Unidad de Comunicación y Atn. al COVID- 19
	Comunicados oficiales emitidos	Número	Ascendente	2	11	Unidad de Comunicación y Atn. al COVID- 19
	Lives transmitidos	Número	Ascendente	0	2	Unidad de Comunicación y Atn. al COVID- 19
Nota: algunas metas se han cumplido durante los años 2019 y 2020 y durante el 2021 estas ya no se han programado						

XIII. Calificación Crediticia

HR Ratings® Credit Rating Agency

*A NRSRO Rating**

San Pedro Garza García

Estado de Nuevo León

HR AAA
HR BBB+ (G)

Finanzas Públicas
28 de febrero de 2022

Calificación

San Pedro Garza García	HR AAA
Perspectiva	Estable
Calificación Global	HR BBB+ (G)
Perspectiva Global	Negativa

Evolución de la Calificación Crediticia

Fuente: HR Ratings

Contactos

Victor Toriz
Asociado de Finanzas Públicas
Analista Responsable
victor.toriz@hrratings.com

Ramón Villa
Analista Sr. de Finanzas Públicas
ramon.villa@hrratings.com

Álvaro Rodríguez
Director Asociado de Finanzas Públicas
alvaro.rodriguez@hrratings.com

Ricardo Gallegos
Director Ejecutivo Senior de Finanzas Públicas y Deuda Soberana
ricardo.gallegos@hrratings.com

La administración del Municipio está encabezada por el Lic. Miguel Treviño de Hoyos como gobierno independiente. El periodo de la actual administración es del 1° de noviembre de 2021 al 31 de octubre de 2024.

HR Ratings ratificó la calificación de HR AAA con Perspectiva Estable en escala local, y de HR BBB+ (G) con Perspectiva Negativa en escala global, al Municipio de San Pedro Garza García, Estado de Nuevo León

La ratificación de la calificación en escala local y global obedece al adecuado comportamiento fiscal del Municipio, así como al nulo endeudamiento bancario, lo que sumado a la elevada liquidez observada al cierre de 2021 mantuvo negativa la métrica de Deuda Neta (DN) como proporción de los Ingresos de Libre Disposición (ILD), situación que se estima se mantenga en los próximos ejercicios. Para 2022, HR Ratings espera un Balance Primario (BP) a IT deficitario de 5.1%, mismo que sería cubierto con el ejercicio parcial de la liquidez observada al cierre del 2021, mientras que en 2022 y 2023 se reportarían resultados equilibrados, en línea con un mayor dinamismo en los ILD. Adicionalmente, dentro de la evaluación de factores Ambientales, Sociales y de Gobernanza (ESG), se consideran como superiores los factores Social y Gobernanza lo que impacta positivamente a la calificación. Esto debido a que las métricas para medir pobreza multidimensional reflejan un bajo nivel de rezago social y además el Municipio presenta una adecuada planeación financiera y continuidad de políticas públicas.

Variables Relevantes: Municipio de San Pedro Garza Garcia
(Cifras en Millones de Pesos Corrientes y Porcentajes)

Periodo	2020	2021*	2022p	2023p	2024p
Ingresos Totales (IT)	2,884.9	3,092.6	3,315.5	3,385.7	3,490.0
Ingresos de Libre Disposición (ILD)	2,637.0	2,810.7	3,008.8	3,069.8	3,159.5
Deuda Neta	-1,134.7	-1,209.9	-1,027.5	-1,026.6	-1,025.8
Balance Financiero a IT	-20.7%	-1.5%	-5.1%	-0.0%	-0.0%
Balance Primario a IT	-20.7%	-1.5%	-5.1%	-0.0%	-0.0%
Balance Primario Ajustado a IT	-20.4%	0.0%	-5.5%	-0.0%	-0.0%
Servicio de Deuda a ILD	0.0%	0.0%	0.0%	0.0%	0.0%
SDQ a ILD Netos de SDE	0.0%	0.0%	0.0%	0.0%	0.0%
Deuda Neta a ILD	-43.0%	-43.0%	-34.1%	-33.4%	-32.5%
Deuda Quirografaria a Deuda Total	0.0%	0.0%	0.0%	0.0%	0.0%
Pasivo Circulante a ILD	2.3%	4.8%	4.5%	4.4%	4.2%

Fuente: HR Ratings con cifras de la Cuenta Pública del Municipio.
p: Proyectado
*Cierre preliminar con cifras del cuarto trimestre

Desempeño Histórico / Comparativo vs. Proyecciones

- **Nulo nivel de endeudamiento.** Hasta diciembre de 2021, la Entidad no contaba con Deuda Directa, lo que, sumado a la elevada liquidez al cierre del ejercicio, mantuvo la métrica de DN a ILD en un nivel negativo. Lo anterior estuvo en línea con lo proyectado anteriormente.
- **Resultado en el BP.** El Municipio reportó en 2021 un déficit en el BP equivalente al 1.5% de los IT, cuando en 2020 fue por 20.7%. Lo anterior se debió a una disminución del 46.9% en el Gasto de Inversión, debido a un menor monto en el gasto de Obra Pública. Asimismo, se registró un incremento del 12.5% en los Ingresos Propios, en línea con la recuperación registrada en la recaudación de Impuestos y Derechos. El déficit fue menor al esperado por HR Ratings de 5.4%, debido a que se registró un nivel de Ingresos Propios 13.7% superior al estimado.

*HR Ratings de México, S.A. de C.V. (HR Ratings) es una institución calificadora de valores registrada ante la Securities and Exchange Commission (SEC) de los Estados Unidos de Norteamérica como una NRSRO para este tipo de calificación. El reconocimiento de HR Ratings como una NRSRO está limitado a activos gubernamentales, corporativos e instituciones financieras, descritos en la cláusula (v) de la sección 3(a)(62)(A) de la U.S. Securities Exchange Act of 1934.

Twitter: @HRRATINGS

- **Bajo nivel de Pasivo Circulante Neto (PCN).** El Pasivo Circulante del Municipio disminuyó de P$195.3m en 2020 a P$173.0m en 2021. No obstante, debido a una reducción de los Anticipos a Proveedores y Contratistas, el Pasivo Circulante Neto (PCN) a ILD se incrementó de 2.3% en 2020 a 4.8% en 2021. Este nivel es superior al estimado por HR Ratings de 0.4%, sin embargo, sigue siendo un nivel bajo en comparación con el promedio de los Municipios calificados por HR Ratings.

Expectativas para Periodos Futuros

- **Balances Proyectados.** HR Ratings estima para 2022 un déficit en el BP equivalente 5.1%, debido a un incremento esperado en el gasto de Obra Pública, en línea con el ejercicio estimado de la liquidez observada al cierre del 2021. Adicionalmente, se espera un aumento en Servicios Generales, así como en Materiales y Suministros. No obstante, se espera una mayor recaudación de Ingresos Propios y una recuperación en los Ingresos Federales del Municipio, por lo que los ILD registrarían un incremento. Para 2023 y 2024, se espera un mayor nivel de ILD, así como una contracción, en promedio, del Gasto de Inversión, con lo que se estima que el BP a ILD registre niveles equilibrados.
- **Desempeño de las métricas de deuda.** Para los próximos años no se espera la adquisición de deuda, por lo que se estima que la DN a ILD continúe registrando niveles negativos, así como un Servicio de Deuda en cero. Por su parte, se espera que el PCN a ILD reporte un nivel promedio de 4.4% de 2022 a 2024.

Factores adicionales considerados

- **Factores ESG.** Los factores Social y de Gobernanza son considerados como *superiores*, lo que tiene un impacto positivo en la calificación del Municipio. Por un lado, el Municipio registra niveles *superiores* a la media nacional en los criterios para medir pobreza multidimensional, así como una baja tasa de homicidios y una baja percepción de inseguridad. Por su parte, el factor Gobernanza se considera *superior* debido a la transparencia y calidad en la información del Municipio. Asimismo, se identifica una adecuada planeación financiera, lo que ha favorecido la continuidad en sus políticas públicas. Finalmente, el Municipio cuenta con vulnerabilidad moderada a inundaciones y deslaves y no se identifican contingencias asociadas con sus servicios de agua y basura, por lo que el factor Ambiental es considerado *promedio*.

Factores que podrían bajar la calificación

- **Déficits financieros recurrentes.** La calificación crediticia podría tener un impacto negativo si se registran déficits financieros superiores a 5.0% de los IT de manera recurrente, como resultado de un mayor nivel de Gasto Corriente que no sea compensado con mayores ingresos fiscales, lo que podría deteriorar la posición de liquidez y/o incrementar el Pasivo Circulante. Asimismo, si el Municipio mantiene elevados niveles de Obra Pública y no cuenta un respaldo de liquidez o mayores ingresos fiscales y/o convenios, se podría incurrir en la toma de financiamiento, lo que también podría tener un impacto en la calificación.
- **Cambio en la calificación global de México.** Actualmente la calificación global asignada por HR Ratings para la deuda soberana de México es de HR BBB+ (G) con perspectiva negativa. Un cambio en esta calificación podría tener un impacto en la calificación global del Municipio.

*HR Ratings de México, S.A. de C.V. (HR Ratings) es una institución calificadora de valores registrada ante la Securities and Exchange Commission (SEC) de los Estados Unidos de Norteamérica como una NRSRO para este tipo de calificación. El reconocimiento de HR Ratings como una NRSRO está limitado a activos gubernamentales, corporativos e instituciones financieras, descritos en la cláusula (v) de la sección 3(a)(62)(A) de la U.S. Securities Exchange Act of 1934.

Twitter: @HRRATINGS

HR Ratings® | Credit Rating Agency

*A NRSRO Rating**

San Pedro Garza García

Estado de Nuevo León

HR AAA
HR BBB+ (G)

Finanzas Públicas
28 de febrero de 2022

Perfil de Calificación

El presente reporte de calificación se enfoca en el análisis y la evaluación de la información financiera del Municipio de San Pedro Garza Garcia, Estado de Nuevo León. El análisis incorpora la información de Cuenta Pública de 2018 a 2020, el avance presupuestal a diciembre de 2021, asi como la Ley de Ingresos y el Presupuesto de Egresos 2022. Para más información sobre las calificaciones asignadas por HR Ratings al Municipio de San Pedro Garza García puede consultarse el reporte inicial, publicado el 18 de junio de 2014, así como el último reporte de seguimiento, previo a este, publicado el 8 de julio de 2021 en la página web: www.hrratings.com

Resultado Observado vs. Proyectado

En la siguiente tabla comparativa se muestran los resultados observados en la Cuenta Pública del Municipio en 2020, en el avance presupuestal a diciembre 2021 y en las proyecciones consideradas en el reporte anterior:

Figura 1. Supuestos y Resultados: San Pedro Garza Garcia (Cifras en Millones de Pesos Corrientes y Porcentajes)	Observado		Proyectado Calificación 2021	
Concepto	2020	2021**	2021*	2022*
Ingresos Totales (IT)	2,884.9	3,092.6	2,889.1	3,043.3
Ingresos de Libre Disposición (ILD)	2,637.0	2,810.7	2,637.2	2,815.3
Deuda Neta	-1,134.7	-1,209.9	-955.8	-953.6
Balance Financiero a IT	-20.7%	-1.5%	-5.4%	-0.1%
Balance Primario a IT	-20.7%	-1.5%	-5.4%	-0.1%
Balance Primario Ajustado a IT	-20.4%	0.0%	-4.5%	-0.1%
Servicio de la Deuda a ILD	0.0%	0.0%	0.0%	0.0%
SDQ a ILD Netos de SDE	0.0%	0.0%	0.0%	0.0%
Deuda Neta a ILD	-43.0%	-43.0%	-36.2%	-33.9%
Deuda Quirografaria a Deuda Total	0.0%	0.0%	0.0%	0.0%
Pasivo Circulante a ILD	2.3%	4.8%	0.4%	0.4%

* Proyecciones incluidas en el reporte de seguimiento publicado el 8 de julio de 2021
**Cierre preliminar con cifras del cuarto trimestre

Análisis de Riesgo

Balance Primario

El Municipio reportó en 2021 un déficit en el Balance Primario (BP) equivalente al 1.5% de los Ingresos Totales (IT), cuando en 2020 se registró un déficit del 20.7%. Lo anterior se debió a una disminución del 46.9% registrada en el Gasto de Inversión, al reportarse una contracción tanto en el gasto en Obra Pública como en el capitulo de Bienes Muebles e Inmuebles. Por su parte, los Ingresos Propios del Municipio reportaron un incremento en este periodo del 12.5%, en línea con un mayor monto en la recaudación de Impuestos y Derechos. Adicionalmente, los Ingresos Federales del Municipio registraron un aumento del 2.8%, debido a un nivel superior reportado en los Ingresos de Gestión.

*HR Ratings de México, S.A. de C.V. (HR Ratings) es una institución calificadora de valores registrada ante la Securities and Exchange Commission (SEC) de los Estados Unidos de Norteamérica como una NRSRO para este tipo de calificación. El reconocimiento de HR Ratings como una NRSRO está limitado a activos gubernamentales, corporativos e instituciones financieras, descritos en la cláusula (v) de la sección 3(a)(62)(A) de la U.S. Securities Exchange Act of 1934.

Twitter: @HRRATINGS

HR Ratings | Credit Rating Agency

*A NRSRO Rating**

San Pedro Garza García

Estado de Nuevo León

HR AAA
HR BBB+ (G)

Finanzas Públicas
28 de febrero de 2022

HR Ratings estimaba para 2021 un Balance Primario deficitario equivalente al 5.4% de los IT. Sin embargo, se registró un nivel 13.7% superior al estimado en los Ingresos Propios del Municipio, debido de un mejor comportamiento al esperado en la recaudación de Impuestos y Derechos. Con ello, los Ingresos de Libre Disposición del Municipio reportaron un monto 6.6% mayor al esperado. Por su parte, los Ingresos Federales del Municipio registraron un nivel 1.7% mayor al proyectado, derivado de que los Ingresos de Gestión tuvieran un resultado 22.8% superior al esperado. Finalmente, el capitulo de Bienes Muebles e Inmuebles registró un monto de P$76.1m cuando HR Ratings estimaba que este ascendiera a P$120.5m.

Figura 2. Balance Primario para el Municipio de San Pedro Garza Garcia, de 2018 a 2022**

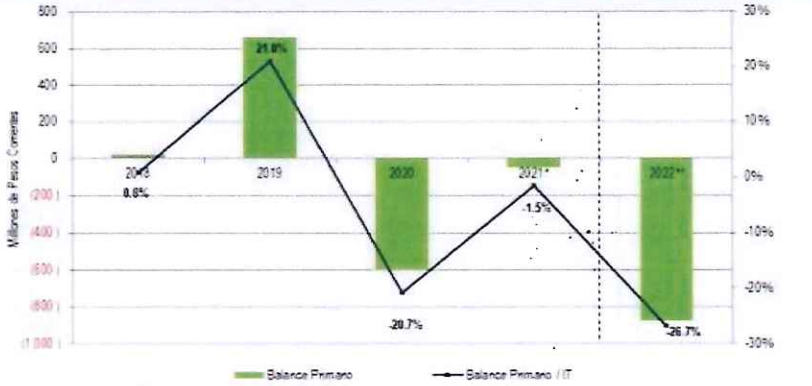

Fuente: HR Ratings con información proporcionada por el Municipio.
*Cierre preliminar con cifras del cuarto trimestre
** Presupuesto

Al cierre del 2021, el Gasto de Inversión registró una disminución del 46.9% con relación a lo reportado al cierre de 2020. Esto se debió a una contracción registrada en el gasto de Obra Pública, que pasó de P$1,117.7m en 2020 a P$596.8m en 2021. Lo anterior es resultado del plan de infraestructura del Municipio que, en 2020, registró un monto extraordinario en la inversión pública enfocada en infraestructura urbana y de seguridad pública. En 2021, el plan de infraestructura del Municipio se enfocó en fortalecer la Seguridad Pública con la conclusión del Instituto de Formación Policial, la rehabilitación de pavimentos y banquetas, así como en la ampliación y remodelación de la avenida Vasconcelos, entre las calles Corregidora y Jiménez. Adicionalmente, el gasto en el capítulo de Bienes Muebles reportó una disminución del 49.5%, en línea con un menor gasto en equipamiento de seguridad pública.

Por su parte, el Gasto Corriente del Municipio registró, al cierre del 2021, un incremento interanual del 11.4%. Lo anterior se debió a un aumento del 10.4% observado en el capitulo de Servicios Personales, debido a un monto superior en las Remuneraciones al Personal Permanente por la contratación y ajuste de sueldos del personal de seguridad pública. Asimismo, se destinó un mayor recurso en temas

*HR Ratings de México, S.A. de C.V. (HR Ratings) es una institución calificadora de valores registrada ante la Securities and Exchange Commission (SEC) de los Estados Unidos de Norteamérica como una NRSRO para este tipo de calificación. El reconocimiento de HR Ratings como una NRSRO está limitado a activos gubernamentales, corporativos e instituciones financieras, descritos en la cláusula (v) de la sección 3(a)(62)(A) de la U.S. Securities Exchange Act of 1934.

Twitter: @HRRATINGS

relacionados a la contingencia sanitaria, como hospitalizaciones y servicios médicos. Adicionalmente, el gasto en Servicios Generales se incrementó en un 16.4%, debido a un aumento reportado en Servicios de Arrendamiento, derivado de la adquisición de patrullas y equipo de administración mediante este mecanismo.

Figura 3. Composición del Gasto Total del Municipio de San Pedro Garza García, de 2018 a 2022**

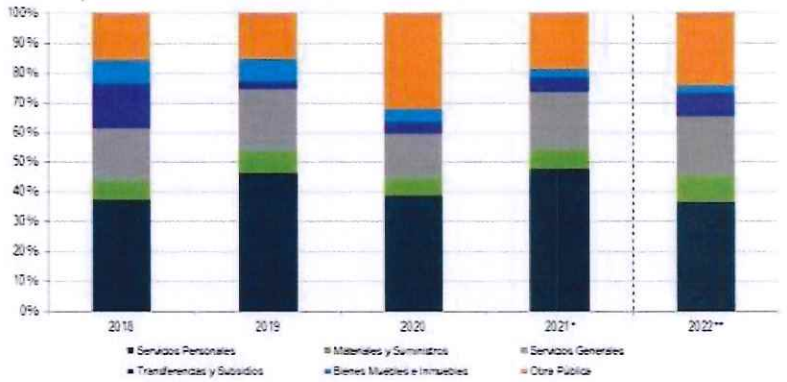

Fuente: HR Ratings con información proporcionada por el Municipio
*Cierre preliminar con cifras del cuarto trimestre
** Presupuesto

Los Ingresos Propios del Municipio se incrementaron en un 12.5% en 2021, con relación al cierre del 2020. Esto se debió a un incremento en Impuestos y Derechos, derivado de la apertura de la actividad económica, específicamente en los sectores de construcción e inmobiliario. En cuanto a los Impuestos, estos registraron un aumento del 15.4% en el periodo, como resultado de una mayor recaudación de Impuesto Sobre la Adquisición de Inmuebles (ISAI), así como en el cobro de Predial. Por su parte, los Derechos reportaron un aumento del 42.1%, debido a un monto superior en el cobro de licencias de construcción, así como en Derechos derivados del desarrollo de nuevos fraccionamientos. Adicionalmente, los Aprovechamientos tuvieron un aumento del 21.4%, debido a un mejor desempeño en el cobro de multas y recargos, derivado de una estrategia de fiscalización implementada por el Municipio que incluyó puntos de cobro en espacios abiertos, así como el uso de tecnologías de la información.

Por su parte, los Ingresos Federales registraron un incremento interanual del 2.8%, al cierre del 2021. Esto se debió a que los Ingresos de Gestión fueron 25.2% superiores a los recibidos en 2020, como resultado de un mayor monto en el recurso derivado de convenios estatales para desarrollo municipal. Este comportamiento en los Ingresos de Gestión permitió un rendimiento positivo en los Ingresos Fèderales, a pesar de la reducción del 5.4% observada en las Aportaciones Federales y considerando que las Participaciones Federales se mantuvieron en un nivel similar al reportado en 2020.

*HR Ratings de México, S.A. de C.V. (HR Ratings) es una institución calificadora de valores registrada ante la Securities and Exchange Commission (SEC) de los Estados Unidos de Norteamérica como una NRSRO para este tipo de calificación. El reconocimiento de HR Ratings como una NRSRO está limitado a activos gubernamentales, corporativos e instituciones financieras, descritos en la cláusula (v) de la sección 3(a)(62)(A) de la U.S. Securities Exchange Act of 1934.

Twitter: @HRRATINGS

HR Ratings® Credit Rating Agency

A NRSRO Rating*

San Pedro Garza García

Estado de Nuevo León

HR AAA
HR BBB+ (G)

Finanzas Públicas
28 de febrero de 2022

Figura 4. Ingresos Federales y Propios de San Pedro Garza Garcia, de 2018 a 2022**

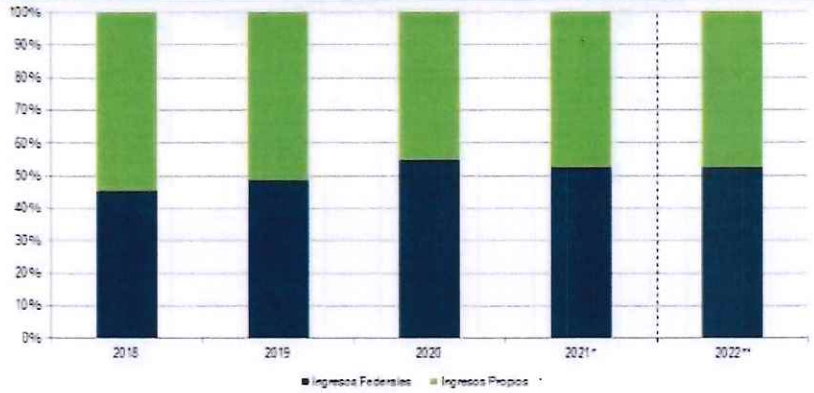

Fuente: HR Ratings con información proporcionada por el Municipio.
*Cierre preliminar con cifras del cuarto trimestre.
** Presupuesto.

De acuerdo con la Ley de Ingresos y Presupuesto 2022, el Municipio espera un resultado deficitario en el Balance Primario de P$876.3m, equivalente al 26.7% de los IT y en el que se incluye la estimación de la liquidez del Municipio. En este presupuesto se incluye un incremento en el gasto de Obra Pública, el cual se estima que pase de P$596.8m en 2021 a P$1,009.9m en 2022. Asimismo, el Municipio presupuesta un aumento del 23.1% en el Gasto Corriente, en donde destaca un nivel 37.1% superior en el capitulo de Servicios Generales, con relación a lo observado al cierre del 2021, derivado de la normalización de actividades y realización de eventos que habían sido cancelados durante la contingencia sanitaria. Asimismo, se espera un aumento en el capítulo de Servicios Personales, en linea con la contratación policías para el cumplimiento de las metas establecidas por el Municipio en términos de seguridad pública. Adicionalmente, el Municipio espera que las erogaciones en Transferencias y Subsidios asciendan de P$158.1m en 2021 a P$316.6m en 2022, mientras que el capítulo de Materiales y Suministros pasaría de P$204.2m a P$356.8m en este periodo.

HR Ratings estima para 2022 un déficit en el BP equivalente 5.1%, debido a un incremento esperado en el gasto de Obra Pública, en línea con el ejercicio estimado de la liquidez observada al cierre del 2021. Adicionalmente, se espera un aumento en el Gasto Corriente, esto como resultado de un mayor monto en los capítulos de Servicios Generales y Materiales y Suministros. No obstante, se espera una mayor recaudación de Ingresos Propios y una recuperación en los Ingresos Federales del Municipio, con lo que los Ingresos de Libre Disposición (ILD) registrarían un incremento. Para 2023 y 2024, se espera un mayor nivel de ILD, así como una contracción en el Gasto de Inversión, con lo que se estima que el BP a ILD registre niveles equilibrados.

*HR Ratings de México, S.A. de C.V. (HR Ratings) es una institución calificadora de valores registrada ante la Securities and Exchange Commission (SEC) de los Estados Unidos de Norteamérica como una NRSRO para este tipo de calificación. El reconocimiento de HR Ratings como una NRSRO está limitado a activos gubernamentales, corporativos e instituciones financieras, descritos en la cláusula (v) de la sección 3(a)(62)(A) de la U.S. Securities Exchange Act of 1934.

Twitter: @HRRATINGS

Deuda

Al cierre de 2021, el saldo de la Deuda Directa se mantiene en cero debido a que el Municipio no cuenta con deuda bancaria de ningún tipo.

Figura 5. Deuda del Municipio de San Pedro Garza García, de 2018 a 2021
(Cifras en Millones de Pesos Corrientes)

Concepto	2018	2019	2020	2021*
	Obs.	Obs.	Obs.	Obs.
Deuda Total	0.0	0.0	0.0	0.0
Deuda Directa	0.0	0.0	0.0	0.0
Asociaciones Público-Privadas (APP)	**58.6**	**52.9**	**46.8**	**40.3**
Sistema de Videocamaras de Vigilancia	58.6	52.9	46.8	40.3

Fuente: HR Ratings con cifras de la Cuenta Pública del Municipio.
*Cierre preliminar con cifras del cuarto trimestre

Por otra parte, el Municipio cuenta con una Asociación Público-Privada (APP) referente al proyecto San Pedro Net, con un saldo por P$40.3m a diciembre de 2021. Este proyecto inició en 2011 y consiste en la instalación, mantenimiento y operación de cámaras de videovigilancia en todo el Municipio a través de la empresa Thousand International Companies. En 2018 se firmó el 6to convenio modificatorio por un monto de inversión de P$133.7m, compuesto por un pago inicial a cargo del Municipio por P$73.3m y P$60.4m divididos en 100 meses y con fecha de vencimiento en diciembre de 2026. La contraprestación es fija y la Entidad anualmente incluye una partida presupuestal para garantizar el pago de la APP. HR Ratings no considera las APP mencionadas dentro de la Deuda Directa del Municipio al no ser un financiamiento, al ser el privado el que realiza la inversión y a que la Entidad solo debe pagar la contraprestación, la cual se incluye dentro de las proyecciones de Gasto Corriente.

Servicio de la Deuda y Deuda Ajustada Neta

El Municipio no contó con Servicio de la Deuda (SD) en 2021, en línea con lo observado en el ejercicio anterior y lo proyectado. Este resultado obedece a que el Municipio no cuenta con deuda bancaria tras liquidarla de manera anticipada en 2017 y 2018. Por su parte, al considerar la liquidez del Municipio al cierre del ejercicio, la Deuda Neta (DN) como proporción de los ILD registró un nivel negativo, de acuerdo con lo estimado. Para los próximos ejercicios, HR Ratings no estima la adquisición de deuda por lo que el Municipio se mantendría sin Servicio de Deuda y Deuda Neta negativa.

*HR Ratings de México, S.A. de C.V. (HR Ratings) es una institución calificadora de valores registrada ante la Securities and Exchange Commission (SEC) de los Estados Unidos de Norteamerica como una NRSRO para este tipo de calificación. El reconocimiento de HR Ratings como una NRSRO está limitado a activos gubernamentales, corporativos e instituciones financieras, descritos en la cláusula (v) de la sección 3(a)(62)(A) de la U.S. Securities Exchange Act of 1934.

Twitter: @HRRATINGS

HR Ratings® Credit Rating Agency

A NRSRO Rating*

San Pedro Garza García

Estado de Nuevo León

HR AAA
HR BBB+ (G)

Finanzas Públicas
28 de febrero de 2022

Figura 6. Indicadores de la Deuda del Municipio de San Pedro Garza Garcia, de 2018 a 2023
(Cifras en Millones de Pesos Corrientes y Porcentajes)

Concepto	2018	2019	2020	2021	2022	2023
	Obs.	Obs.	Obs.	Obs.	Est.	Est.
Servicio de Deuda (Capital e Intereses)	176.5	0.0	0.0	0.0	0.0	0.0
Servicio de Deuda Quirografaria	0.0	0.0	0.0	0.0	0.0	0.0
Ingresos de Libre Disposición (ILD)*	2,754.8	2,958.3	2,637.0	2,810.7	3,008.8	3,069.8
Servicio de Deuda/ ILD	6.4%	0.0%	0.0%	0.0%	0.0%	0.0%
Servicio de Deuda Quirografaria**/ ILD netos de SOE	0.0%	0.0%	0.0%	0.0%	0.0%	0.0%
Deuda Directa	0.0	0.0	0.0	0.0	0.0	0.0
Deuda Quirografaria	0.0	0.0	0.0	0.0	0.0	0.0
Deuda Neta***	-865.6	-1,557.8	-1,134.8	-1,209.9	-1,027.5	-1,026.6
Pasivo Circulante Neto	21.1	-49.1	60.0	134.1	134.1	134.1
Deuda Neta/ ILD	-31.4%	-52.7%	-43.0%	-43.0%	-34.1%	-33.4%
Deuda Quirografaria/ DT	0.0%	0.0%	0.0%	0.0%	0.0%	0.0%
Pasivo Circulante Neto/ ILD	0.8%	-1.7%	2.3%	4.8%	4.5%	4.4%

Fuente: HR Ratings con cifras de la Cuenta Pública del Municipio
*Participaciones Federales + Ingresos Propios
**Considera el pago de capital e intereses de la deuda quirografaria.
***Deuda Neta = Deuda Directa - (Caja + Bancos + Inversiones). Se considero 94.0% de los saldos en Caja, Bancos e Inversiones en 2021, debido a que el resto se estimó como etiquetado

Pasivo Circulante y Liquidez

El Pasivo Circulante del Municipio disminuyó de P$195.3m en 2020 a P$173.0m en 2021. No obstante, debido a una reducción de los Anticipos a Proveedores y Contratistas, la métrica de Pasivo Circulante Neto (PCN) a ILD se incrementó de 2.3% en 2020 a 4.8% en 2021. Este nivel es superior al estimado por HR Ratings de 0.4%, sin embargo, sigue siendo un nivel bajo en comparación con el promedio de los Municipios calificados por HR Ratings. Para los próximos años se espera que esta métrica se mantenga en un promedio de 4.4%.

Figura 7. Pasivo Circulante del Municipio de San Pedro Garza Garcia, de 2018 a 2021
(Cifras en Millones de Pesos Corrientes)

Concepto	2018	2019	2020	2021*
	Obs.	Obs.	Obs.	Obs.
Pasivo Circulante	110.9	289.5	195.3	173.0
Proveedores	83.2	249.3	126.4	129.6
Acreedores Diversos	5.6	11.6	32.4	14.8
Retenciones por pagar	17.2	25.2	29.6	0.0
Contratistas	3.6	2.0	5.8	26.9
Otros	1.3	1.4	1.1	1.7
Pasivo Circulante Neto**	21.1	-49.1	60.0	134.1
Pasivo Circulante Neto/ ILD	0.8%	-1.7%	2.3%	4.8%

Fuente: HR Ratings con cifras de la Cuenta Pública del Municipio
*Cierre preliminar con cifras del cuarto trimestre
**Pasivo Circulante - Anticipos.

Por su parte, el Activo Circulante del Municipio disminuyó de P$1,424.8m en 2020 a P$1,359.2m en 2021, debido a la reducción en los Anticipos a Proveedores y Contratistas mencionada anteriormente. No obstante, derivado de la disminución

*HR Ratings de México, S.A. de C.V. (HR Ratings) es una institución calificadora de valores registrada ante la Securities and Exchange Commission (SEC) de los Estados Unidos de Norteamérica como una NRSRO para este tipo de calificación. El reconocimiento de HR Ratings como una NRSRO está limitado a activos gubernamentales, corporativos e instituciones financieras, descritos en la cláusula (v) de la sección 3(a)(62)(A) de la U.S. Securities Exchange Act of 1934.

Twitter: @HRRATINGS

observada en el Pasivo Circulante, las Razones de Liquidez y Liquidez Inmediata aumentaron de 7.3x (veces) y 6.5x en 2020 a 7.9x y 7.4x en 2021, respectivamente.

Figura 8. Liquidez de San Pedro Garza García, de 2018 a 2021
(Cifras en Millones de Pesos Corrientes)

Concepto	2018	2019	2020	2021*
	Obs.	Obs.	Obs.	Obs.
Activo Circulante	1,058.5	2,082.1	1,424.8	1,359.2
Caja	0.7	0.8	0.9	0.9
Bancos	74.1	53.3	191.3	249.4
Inversiones	874.3	1638.9	1068.7	1036.9
Anticipo a Proveedores y Contratistas	89.8	338.6	135.2	38.8
Deudores Diversos	19.6	50.5	28.7	33.2
Pasivo Circulante	110.9	289.5	195.3	173.0
Razón de Liquidez	**9.5**	**7.2**	**7.3**	**7.9**
Razón de Liquidez Inmediata	**8.6**	**5.8**	**6.5**	**7.4**

Fuente: HR Ratings con cifras de la Cuenta Pública del Municipio.
*Cierre preliminar con cifras del cuarto trimestre.

Evaluación de Factores ESG

El propósito de la evaluación es incorporar en la calificación crediticia el impacto que los factores ambientales, sociales y de gobernanza (ESG) pueden tener sobre la calidad crediticia del Municipio. A continuación, se presentan los principales puntos considerados, así como la etiqueta correspondiente para cada uno de los factores.

Ambiental: *Promedio*

- El Municipio cuenta con cierta vulnerabilidad y exposición a fenómenos naturales, principalmente fenómenos meteorológicos, condición compartida con el resto de los municipios de la Zona Metropolitana de Monterrey.
- Con relación a la provisión de agua, esta se encuentra cubierta por el Servicio de Agua y Drenaje de Monterrey (SADM), Organismo Público Descentralizado que le brinda servicio a los Municipios de la Zona Metropolitana de Monterrey, a la que pertenece el Municipio de San Pedro Garza García. De acuerdo con la información disponible y lo comentado por el Municipio, no se identifican contingencias asociadas con este organismo.
- De acuerdo con la información proporcionada, la recolección, traslado y disposición final de residuos sólidos lo realiza una empresa privada por medio de una concesión. Cabe señalar que no se identificaron contingencias relacionadas con este servicio. Adicionalmente, en 2021 se hizo la apertura de una ruta de recolección de basura clasificada por tipo de residuo y se planean nuevas rutas en los próximos ejercicios fiscales. Debido a lo anterior, sumado a la vulnerabilidad a fenómenos naturales, el factor ambiental es evaluado como *promedio*.

*HR Ratings de México, S.A. de C.V. (HR Ratings) es una institución calificadora de valores registrada ante la Securities and Exchange Commission (SEC) de los Estados Unidos de Norteamérica como una NRSRO para este tipo de calificación. El reconocimiento de HR Ratings como una NRSRO está limitado a activos gubernamentales, corporativos e instituciones financieras, descritos en la cláusula (v) de la sección 3(a)(62)(A) de la U.S. Securities Exchange Act of 1934.

Twitter: @HRRATINGS

Social: *Superior*

- En cuanto a la seguridad pública, según cifras del Instituto Nacional de Estadística y Geografía (INEGI), en 2020, el Municipio registró una tasa de 7.6 homicidios por cada cien mil habitantes, cifra inferior a la tasa nacional de 29.2 homicidios por cada cien mil habitantes. Asimismo, según los datos de la Encuesta Nacional de Seguridad Pública Urbana (ENSU) a diciembre 2021, el Municipio cuenta con una percepción de inseguridad del 16.2%, lo que es menor a la media nacional del 65.8%.
- De acuerdo con datos del Consejo Nacional de Evaluación de la Política de Desarrollo Social (CONEVAL), la población del Municipio cuenta con condiciones *superiores* en los criterios para evaluar la pobreza multidimensional. Esto debido a que en 2020 el porcentaje de la población en condición de pobreza moderada fue de 5.2%, inferior al 35.4% a nivel nacional. Asimismo, el 0.3% de la población se encontraba en condición de pobreza extrema, menor al nivel nacional de 8.5%. Debido a esto, sumado a las condiciones en seguridad pública, el factor social es considerado como *superior*.

Gobernanza: *Superior*

- La información del Municipio cumple con los lineamientos de transparencia financiera, así como de armonización contable, misma que es oportuna y con un nivel de desglose adecuado. Asimismo, el Municipio cuenta con una adecuada planeación financiera lo que ha propiciado la continuidad de políticas públicas. Adicionalmente, no existen contingencias significantes relacionadas con laudos laborales o adeudos institucionales que pudieran comprometer las finanzas del Municipio. Con ello, el factor de gobernanza es considerado *Superior*.

*HR Ratings de México, S.A. de C.V. (HR Ratings) es una institución calificadora de valores registrada ante la Securities and Exchange Commission (SEC) de los Estados Unidos de Norteamérica como una NRSRO para este tipo de calificación. El reconocimiento de HR Ratings como una NRSRO está limitado a activos gubernamentales, corporativos e instituciones financieras, descritos en la cláusula (v) de la sección 3(a)(62)(A) de la U.S. Securities Exchange Act of 1934.

Twitter: @HRRATINGS

HR Ratings® | Credit Rating Agency

A NRSRO Rating*

San Pedro Garza García

Estado de Nuevo León

HR AAA
HR BBB+ (G)

Finanzas Públicas
28 de febrero de 2022

Anexos

Escenario Base: Balance Financiero del Municipio de San Pedro Garza Garcia
(Cifras en Millones de Pesos Corrientes y Porcentajes)

	2020	2021*	2022p	2023p	2024p
INGRESOS					
Ingresos Federales Brutos	**1,583.6**	**1,628.0**	**1,720.1**	**1,757.6**	**1,815.5**
Participaciones (Ramo 28)	1,335.6	1,346.1	1,413.4	1,441.7	1,485.0
Aportaciones (Ramo 33)	93.4	88.3	107.3	110.6	115.0
Otros Ingresos Federales	154.5	193.5	199.3	205.3	215.6
Ingresos Propios	**1,301.4**	**1,464.6**	**1,595.4**	**1,628.1**	**1,674.5**
Impuestos	1,036.3	1,196.2	1,315.9	1,342.2	1,382.5
Derechos	77.6	110.4	119.2	121.6	125.2
Productos	122.6	79.2	80.8	83.2	84.9
Aprovechamientos	64.8	78.7	79.5	81.1	81.9
Ingresos Totales	**2,884.9**	**3,092.6**	**3,315.5**	**3,385.7**	**3,490.0**
EGRESOS					
Gasto Corriente	**2,214.0**	**2,467.5**	**2,570.3**	**2,628.4**	**2,707.2**
Servicios Personales	1,347.0	1,487.1	1,531.7	1,562.4	1,609.2
Materiales y Suministros	195.1	204.2	214.4	218.7	225.2
Servicios Generales	531.1	618.1	661.4	681.2	701.6
Servicio de la Deuda	0.0	0.0	0.0	0.0	0.0
Transferencias y Subsidios	140.8	158.1	162.9	166.1	171.1
Gastos no Operativos	**1,268.4**	**672.9**	**915.5**	**758.3**	**783.6**
Bienes Muebles e Inmuebles	150.7	76.1	79.9	81.5	83.1
Obra Pública	1,117.7	596.8	835.6	676.8	700.5
Gasto Total	**3,482.4**	**3,140.5**	**3,485.8**	**3,386.7**	**3,490.9**
Balance Financiero	**-597.5**	**-47.9**	**-170.3**	**-1.0**	**-0.9**
Balance Primario	**-597.5**	**-47.9**	**-170.3**	**-1.0**	**-0.9**
Balance Primario Ajustado	**-588.1**	**1.0**	**-182.5**	**-0.9**	**-0.8**
Balance Financiero a Ingresos Totales	-20.7%	-1.5%	-5.1%	-0.0%	-0.0%
Balance Primario a Ingresos Totales	-20.7%	-1.5%	-5.1%	-0.0%	-0.0%
Balance Primario Ajustado a Ingresos Totales	-20.4%	0.0%	-5.5%	-0.0%	-0.0%
Ingresos de Libre Disposición (ILD)	2,637.0	2,810.7	3,008.8	3,069.8	3,159.5
ILD netos de SDE	2,637.0	2,810.7	3,008.8	3,069.8	3,159.5

Fuente: HR Ratings con cifras de la Cuenta Pública del Municipio.
p: Proyectado
*Cierre preliminar con cifras del cuarto trimestre.

*HR Ratings de México, S.A. de C.V. (HR Ratings) es una institución calificadora de valores registrada ante la Securities and Exchange Commission (SEC) de los Estados Unidos de Norteamérica como una NRSRO para este tipo de calificación. El reconocimiento de HR Ratings como una NRSRO está limitado a activos gubernamentales, corporativos e instituciones financieras, descritos en la cláusula (v) de la sección 3(a)(62)(A) de la U.S. Securities Exchange Act of 1934.

Twitter: @HRRATINGS

HR Ratings® | Credit Rating Agency

*A NRSRO Rating**

San Pedro Garza García

Estado de Nuevo León

HR AAA
HR BBB+ (G)

Finanzas Públicas
28 de febrero de 2022

Escenario Base: Balance (Cuentas Seleccionadas) del Municipio de San Pedro Garza Garcia
(Cifras en Millones de Pesos Corrientes y Porcentajes)
Cuentas Seleccionadas

	2020	2021*	2022p	2023p	2024p
Caja, Bancos, Inversiones (Libre)	1,134.7	1,209.9	1,027.5	1,026.6	1,025.8
Caja, Bancos, Inversiones (Restringido)	126.1	77.2	89.3	89.3	89.2
Caja, Bancos, Inversiones (Total)	**1,260.8**	**1,287.2**	**1,116.8**	**1,115.8**	**1,115.0**
Cambio en efectivo Libre	-422.8	**75.2**	-182.5	-0.9	-0.8
Reservas Acumuladas	0.0	0.0	0.0	0.0	0.0
Pasivo Circulante neto de Anticipos	**60.0**	**134.1**	**134.1**	**134.1**	**134.1**
Deuda Directa					
Deuda Total	**0.0**	**0.0**	**0.0**	**0.0**	**0.0**
Deuda Neta	-1,134.7	-1,209.9	-1,027.5	-1,026.6	-1,025.8
Deuda Neta a ILD	-43.0%	-43.0%	-34.1%	-33.4%	-32.5%
Pasivo Circulante a ILD	2.3%	4.8%	4.5%	4.4%	4.2%

Fuente: HR Ratings con cifras de la Cuenta Pública del Municipio
p: Proyectado.
*Cierre preliminar con cifras del cuarto trimestre.

Escenario Base: Flujo de Efectivo del Municipio de San Pedro Garza Garcia
(Cifras en Millones de Pesos Corrientes y Porcentajes)

	2020	2021*	2022p	2023p	2024p
Balance Financiero	-597.5	-47.9	-170.3	-1.0	-0.9
Movimiento en caja restringida	9.4	48.9	-12.1	0.1	0.1
Movimiento en Pasivo Circulante neto	109.1	-74.1	0.0	0.0	0.0
Amortizaciones no en el Bal. Fin	0.0	0.0	0.0	0.0	0.0
Requerimientos (Saldo negativo) de CBI	-479.0	**75.1**	-182.5	-0.9	-0.8
Nuevas Disposiciones	0.0	0.0	0.0	0.0	0.0
Reservas de Disposiciones Nuevas	0.0	0.0	0.0	0.0	0.0
Otros movimientos	56.2	0.2	0.0	0.0	0.0
Cambio en CBI libre	-422.8	**75.2**	-182.5	-0.9	-0.8
CBI inicial (libre)	1,557.6	1,134.7	1,209.9	1,027.5	1,026.6
CBI (libre) Final	1,134.7	1,209.9	1,027.5	1,026.6	1,025.8
Servicio de la deuda total (SD)	0.0	0.0	0.0	0.0	0.0
Servicio de la deuda estructurado (SDE)	0.0	0.0	0.0	0.0	0.0
Servicio de la deuda quirografario (SDQ)	0.0	0.0	0.0	0.0	0.0
Servicio de la Deuda a ILD	0.0%	0.0%	0.0%	0.0%	0.0%
SDQ a ILD netos de SDE	0.0%	0.0%	0.0%	0.0%	0.0%

Fuente: HR Ratings con cifras de la Cuenta Pública del Municipio
p: Proyectado.
*Cierre preliminar con cifras del cuarto trimestre.

*HR Ratings de México, S.A. de C.V. (HR Ratings) es una institución calificadora de valores registrada ante la Securities and Exchange Commission (SEC) de los Estados Unidos de Norteamérica como una NRSRO para este tipo de calificación. El reconocimiento de HR Ratings como una NRSRO está limitado a activos gubernamentales, corporativos e instituciones financieras, descritos en la cláusula (v) de la sección 3(a)(62)(A) de la U.S. Securities Exchange Act of 1934.

Twitter: @HRRATINGS

HR Ratings® Credit Rating Agency

A NRSRO Rating*

San Pedro Garza García

Estado de Nuevo León

HR AAA
HR BBB+ (G)

Finanzas Públicas
28 de febrero de 2022

Comportamiento y Supuestos: Municipio de San Pedro Garza García
Tasas de crecimiento en porcentajes. Proyecciones en Escenario Base

	tmac2017-2021*	2019-2020	2020-2021*	2021*-2022p	2022p-2023p
INGRESOS					
Ingresos Federales Brutos	**7.4%**	**2.5%**	**2.8%**	**5.7%**	**2.2%**
Participaciones (Ramo 28)	4.7%	0.7%	0.8%	5.0%	2.0%
Aportaciones (Ramo 33)	3.3%	4.6%	-5.4%	21.5%	3.0%
Otros Ingresos Federales	46.9%	19.8%	25.2%	3.0%	3.0%
Ingresos Propios	**-2.6%**	**-20.3%**	**12.5%**	**8.9%**	**2.1%**
Impuestos	0.4%	-18.4%	-15.4%	10.0%	2.0%
Derechos	-11.2%	-34.4%	42.1%	8.0%	2.0%
Productos	-19.5%	-26.8%	-35.4%	2.0%	3.0%
Aprovechamientos	-5.3%	-15.5%	21.4%	1.0%	2.0%
Ingresos Totales	**2.2%**	**-9.2%**	**7.2%**	**7.2%**	**2.1%**
EGRESOS					
Gasto Corriente	**4.6%**	**14.2%**	**11.4%**	**4.2%**	**2.3%**
Servicios Personales	12.6%	16.5%	10.4%	3.0%	2.0%
Materiales y Suministros	4.3%	4.7%	4.7%	5.0%	2.0%
Servicios Generales	7.4%	0.3%	16.4%	7.0%	3.0%
Servicio de la Deuda	-100.0%	0.0%	0.0%	0.0%	0.0%
Intereses	-28.2%	0.0%	0.0%	0.0%	0.0%
Amort. de Deuda Estructurada	-100.0%	0.0%	0.0%	0.0%	0.0%
Transferencias y Subsidios	-28.2%	109.6%	12.3%	3.0%	2.0%
Gastos no Operativos	**0.6%**	**122.1%**	**-46.9%**	**36.0%**	**-17.2%**
Bienes Muebles e Inmuebles	-29.7%	-20.4%	-49.5%	5.0%	2.0%
Obra Pública	10.6%	192.7%	-46.6%	40.0%	-19.0%
Gasto Total	**1.0%**	**38.7%**	**-9.8%**	**11.0%**	**-2.8%**

Fuente: HR Ratings con cifras de la Cuenta Pública del Estado.
p: Proyectado.
tmac: Tasa Media Anual de Crecimiento
*Cierre preliminar con cifras del cuarto trimestre

*HR Ratings de México, S.A. de C.V. (HR Ratings) es una institución calificadora de valores registrada ante la Securities and Exchange Commission (SEC) de los Estados Unidos de Norteamérica como una NRSRO para este tipo de calificación. El reconocimiento de HR Ratings como una NRSRO está limitado a activos gubernamentales, corporativos e instituciones financieras, descritos en la cláusula (v) de la sección 3(a)(62)(A) de la U.S. Securities Exchange Act of 1934.

Twitter: @HRRATINGS

Glosario

Balance Primario. Se define como la diferencia entre los ingresos y los gastos, excluyendo el pago de Intereses y amortizaciones.

Balance Primario Ajustado. El ajuste consiste en descontar al Balance Primario el cambio en los recursos restringidos del año actual con respecto al anterior. Por lo tanto, su fórmula es la siguiente:

Balance Primario Ajustado = Balance Primario en t0 – (caja restringida en t0 – caja restringida en t-1).

Deuda Bancaria. Se refiere a las obligaciones financieras de las Entidades subnacionales, ya sean de corto o de largo plazo, con Entidades privadas o de desarrollo, así como emisiones bursátiles. Algunas consideraciones con relación a este tema:

HR Ratings considera que los créditos a corto plazo constituyen obligaciones financieras directas por parte del subnacional. Esto es sin importar el criterio de registro en la Cuenta Pública (o fuera de ella) por parte de la Entidad subnacional. HR Ratings tomará dicho crédito como parte de la deuda directa.

Deuda Bursátil (DBu). Para efectos de nuestro análisis se identificará el saldo de estas obligaciones independientemente de que exista o no recurso en contra de la Entidad subnacional, y sin importar el criterio de registro en la Cuenta Pública (o fuera de ella) por parte de la Entidad. En la parte del reporte y del análisis se identificará este aspecto.

Deuda Directa. Se define a como la suma de las siguientes obligaciones financieras: Deuda Bancaria a Corto Plazo + Deuda Bancaria de Largo Plazo + Deuda Bursátil.

Deuda Neta. Considera el saldo de la Deuda Directa- (Caja+ Bancos+ Inversiones) de libre disposición, es decir que no estén restringidos.

Ingresos de Libre Disposición. Participaciones Federales más Ingresos Propios. Para el cálculo de la métrica de Servicio de la Deuda Quirografaria a ILD, se considera los ILD menos el Servicio de la Deuda Estructurada.

Pasivo a Corto Plazo. Pasivo Circulante + Deuda Bancaria de Corto Plazo.

Razón de Liquidez. Activo Circulante entre Pasivo a Corto Plazo.

Razón de Liquidez Inmediata. (Caja +Bancos + Inversiones) / Pasivo a Corto Plazo.

Servicio de Deuda Estructurado (SDE). Es la suma del pago de todos los intereses más la amortización de la Deuda Estructurada durante cierto periodo.

Servicio de la Deuda Quirografaria (SDQ). Es la suma del pago de todos los intereses más la amortización de la Deuda Quirografaria durante cierto periodo.

*HR Ratings de México, S.A. de C.V. (HR Ratings) es una institución calificadora de valores registrada ante la Securities and Exchange Commission (SEC) de los Estados Unidos de Norteamérica como una NRSRO para este tipo de calificación. El reconocimiento de HR Ratings como una NRSRO está limitado a activos gubernamentales, corporativos e instituciones financieras, descritos en la cláusula (v) de la sección 3(a)(62)(A) de la U.S. Securities Exchange Act of 1934.

Twitter: @HRRATINGS

HR Ratings® Credit Rating Agency

A NRSRO Rating*

San Pedro Garza García

Estado de Nuevo León

HR AAA
HR BBB+ (G)

Finanzas Públicas
28 de febrero de 2022

HR Ratings Contactos Dirección

Presidencia del Consejo de Administración y Dirección General

Presidente del Consejo de Administración

Alberto I. Ramos — +52 55 1500 3130 — alberto.ramos@hrratings.com

Director General

Pedro Latapi — +52 55 8647 3845 — pedro.latapi@hrratings.com

Vicepresidente del Consejo de Administración

Anibal Habeica — +52 55 1500 3130 — anibal.habeica@hrratings.com

Análisis

Dirección General de Análisis / Análisis Económico

Felix Boni — +52 55 1500 3133 — felix.boni@hrratings.com

FP Estructuradas / Infraestructura

Roberto Ballinez — +52 55 1500 3143 — roberto.ballinez@hrratings.com

Roberto Soto — +52 55 1500 3148 — roberto.soto@hrratings.com

Instituciones Financieras / ABS

Angel Garcia — +52 55 1253 6549 — angel.garcia@hrratings.com

Akira Hirata — +52 55 8647 3837 — akira.hirata@hrratings.com

FP Quirografarias / Deuda Soberana / Análisis Económico

Ricardo Gallegos — +52 55 1500 3139 — ricardo.gallegos@hrratings.com

Álvaro Rodriguez — +52 55 1500 3147 — alvaro.rodriguez@hrratings.com

Deuda Corporativa / ABS

Luis Miranda — +52 52 1500 3146 — luis.miranda@hrratings.com

Heinz Cederborg — +52 55 8647 3834 — heinz.cederborg@hrratings.com

Sustainable Impact / ESG

Luisa Adame — +52 55 1253 6545 — luisa.adame@hrratings.com

Regulación

Dirección General de Riesgos

Rogelio Argüelles — +52 181 8187 9309 — rogelio.arguelles@hrratings.com

Dirección General de Cumplimiento

Alejandra Medina — +52 55 1500 0761 — alejandra.medina@hrratings.com

Negocios

Dirección de Desarrollo de Negocios

Verónica Cordero — +52 55 1500 0765 — veronica.cordero@hrratings.com

Operaciones

Dirección de Operaciones

Daniela Dosal — +52 55 1253 6541 — daniela.dosal@hrratings.com

*HR Ratings de México, S.A. de C.V. (HR Ratings) es una institución calificadora de valores registrada ante la Securities and Exchange Commission (SEC) de los Estados Unidos de Norteamérica como una NRSRO para este tipo de calificación. El reconocimiento de HR Ratings como una NRSRO está limitado a activos gubernamentales, corporativos e instituciones financieras, descritos en la cláusula (v) de la sección 3(a)(62)(A) de la U.S. Securities Exchange Act of 1934.

Twitter: @HRRATINGS

HR Ratings® | Credit Rating Agency

San Pedro Garza García

Estado de Nuevo León

HR AAA
HR BBB+ (G)

Finanzas Públicas
28 de febrero de 2022

*A NRSRO Rating**

México: Guillermo González Camarena No. 1200, Piso 10, Colonia Centro de Ciudad Santa Fe, Del. Álvaro Obregón, C.P. 01210, Ciudad de México. Tel 52 (55) 1500 3130.
Estados Unidos: One World Trade Center, Suite 8500, New York, New York, ZIP Code 10007, Tel +1 (212) 220 5735.

La calificación otorgada por HR Ratings de México, S.A. de C.V. a esa entidad, emisora y/o emisión está sustentada en el análisis practicado en escenarios base y de estrés, de conformidad con la(s) siguiente(s) metodología(s) establecida(s) por la propia institución calificadora:

Metodología para calificar municipios mexicanos, abril 2021
Criterios Generales Metodológicos, enero 2022

Para mayor información con respecto a esta(s) metodología(s), favor de consultar www.hrratings.com/es/metodologia.aspx

Información complementaria en cumplimiento con la fracción V, inciso A), del Anexo 1 de las Disposiciones de carácter general aplicables a las instituciones calificadoras de valores.

Calificación anterior	HR AAA con Perspectiva Estable HR BBB+ (G) con Perspectiva Negativa
Fecha de última acción de calificación	8 de julio de 2021
Periodo que abarca la información financiera utilizada por HR Ratings para el otorgamiento de la presente calificación.	Cuenta Pública de 2018 a 2020, Avance Presupuestal a diciembre de 2021, Ley de Ingresos y Presupuesto de Egresos 2022
Relación de fuentes de información utilizadas, incluyendo las proporcionadas por terceras personas	Información proporcionada por el Municipio
Calificaciones otorgadas por otras instituciones calificadoras que fueron utilizadas por HR Ratings (en su caso).	n.a
HR Ratings consideró al otorgar la calificación o darle seguimiento, la existencia de mecanismos para alinear los incentivos entre el originador, administrador y garante y los posibles adquirentes de dichos Valores. (en su caso)	n.a

HR Ratings de México, S.A. de C.V. (HR Ratings), es una institución calificadora de valores autorizada por la Comisión Nacional Bancaria y de Valores (CNBV), registrada ante la Securities and Exchange Commission (SEC) como una Nationally Recognized Statistical Rating Organization (NRSRO) para los activos de finanzas públicas, corporativos e instituciones financieras, según lo descrito en la cláusula (v) de la Sección 3(a)(62)(A) de la U.S. Securities Exchange Act de 1934 y certificada como una Credit Rating Agency (CRA) por la European Securities and Markets Authority (ESMA).

La calificación antes señalada fue solicitada por la entidad o emisor, o en su nombre, y por lo tanto, HR Ratings ha recibido los honorarios correspondientes por la prestación de sus servicios de calificación. En nuestra página de internet www.hrratings.com se puede consultar la siguiente información: (i) El procedimiento interno para el seguimiento a nuestras calificaciones y la periodicidad de las revisiones; (ii) los criterios de esta institución calificadora para el retiro o suspensión del mantenimiento de una calificación, (iii) la estructura y proceso de votación de nuestro Comité de Análisis y (iv) las escalas de calificación y sus definiciones.

Las calificaciones y/u opiniones de HR Ratings de México S.A. de C.V. (HR Ratings) son opiniones con respecto a la calidad crediticia y/o a la capacidad de administración de activos, o relativas al desempeño de las labores encaminadas al cumplimiento del objeto social, por parte de sociedades emisoras y demás entidades o sectores, y se basan exclusivamente en las características de la entidad, emisión y/u operación, con independencia de cualquier actividad de negocio entre HR Ratings y la entidad o emisora. Las calificaciones y/u opiniones otorgadas se emiten en nombre de HR Ratings y no de su personal directivo o técnico y no constituyen recomendaciones para comprar, vender o mantener algún instrumento, ni para llevar a cabo algún tipo de negocio, inversión u operación, y pueden estar sujetas a actualizaciones en cualquier momento, de conformidad con las metodologías de calificación de HR Ratings, en términos de lo dispuesto en el artículo 7, fracción II y/o III, según corresponda, de las "Disposiciones de carácter general aplicables a las emisoras de valores y a otros participantes del mercado de valores".

HR Ratings basa sus calificaciones y/u opiniones en información obtenida de fuentes que son consideradas como precisas y confiables, sin embargo, no valida, garantiza, ni certifica la precisión, exactitud o totalidad de cualquier información y no es responsable de cualquier error u omisión o por los resultados obtenidos por el uso de esa información. La mayoría de las emisoras de instrumentos de deuda calificadas por HR Ratings han pagado una cuota de calificación crediticia basada en el monto y tipo de emisión. La bondad del instrumento o solvencia de la emisora y, en su caso, la opinión sobre la capacidad de una entidad con respecto a la administración de activos y desempeño de su objeto social podrán verse modificadas, lo cual afectará, en su caso, al alza o a la baja la calificación, sin que ello implique responsabilidad alguna a cargo de HR Ratings. HR Ratings emite sus calificaciones y/u opiniones de manera ética y con apego a las sanas prácticas de mercado y a la normativa aplicable que se encuentra contenida en la página de la propia calificadora www.hrratings.com, donde se pueden consultar documentos como el Código de Conducta, las metodologías o criterios de calificación y las calificaciones vigentes.

Las calificaciones y/u opiniones que emite HR Ratings consideran un análisis de la calidad crediticia relativa de una entidad, emisora y/o emisión, por lo que no necesariamente reflejan una probabilidad estadística de incumplimiento de pago, entendiéndose como tal, la imposibilidad o falta de voluntad de una entidad o emisora para cumplir con sus obligaciones contractuales de pago, con lo cual los acreedores y/o tenedores se ven forzados a tomar medidas para recuperar su inversión, incluso, a reestructurar la deuda debido a una situación de estrés enfrentada por el deudor. No obstante lo anterior, para darle mayor validez a nuestras opiniones de calidad crediticia, nuestra metodología considera escenarios de estrés como complemento del análisis elaborado sobre un escenario base. Los honorarios que HR Ratings recibe por parte de los emisores generalmente varían desde US$1,000 a US$1,000,000 (o el equivalente en otra moneda) por emisión. En algunos casos, HR Ratings calificará todas o algunas de las emisiones de un emisor en particular por una cuota anual. Se estima que las cuotas anuales varíen entre US$5,000 y US$2,000,000 (o el equivalente en otra moneda).

*HR Ratings de México, S.A. de C.V. (HR Ratings) es una institución calificadora de valores registrada ante la Securities and Exchange Commission (SEC) de los Estados Unidos de Norteamérica como una NRSRO para este tipo de calificación. El reconocimiento de HR Ratings como una NRSRO está limitado a activos gubernamentales, corporativos e instituciones financieras, descritos en la cláusula (v) de la sección 3(a)(62)(A) de la U.S. Securities Exchange Act of 1934.

Twitter: @HRRATINGS

FitchRatings

RATING ACTION COMMENTARY

Fitch Afirma las Calificaciones de San Pedro, Garza García; Perspectiva Estable

Wed 08 Sep, 2021 - 15:07 ET

Fitch Ratings - Monterrey - 08 Sep 2021: Fitch Ratings afirmó las calificaciones de riesgo emisor de largo plazo en escalas internacional en moneda local (IDR; issuer default rating) y nacional del municipio de San Pedro Garza García, Nuevo León en 'BBB-' y 'AAA(mex)', respectivamente. La Perspectiva para ambas calificaciones es Estable. El perfil crediticio individual (PCI), que conecta el perfil de riesgo con la evaluación de la sostenibilidad de la deuda (pertinente para comparar entre distintos países), se mantiene en 'aa-'. La IDR está limitada por la calificación soberana de México [BBB- Perspectiva Estable]; para Fitch un gobierno subnacional en México no puede tener una calificación mayor que la del soberano.

La acción de calificación refleja la expectativa de Fitch de que San Pedro mantendrá una razón de repago negativa (esto es mayor caja de libre disposición sobre obligaciones financieras) y cobertura del servicio de deuda muy por encima de 4 veces (x). La calificación del Municipio deriva de la combinación de un perfil de riesgo 'Medio' y una sostenibilidad de la deuda en 'aaa' en el escenario de calificación de Fitch.

Fitch clasifica a San Pedro como un municipio de tipo B debido a que cubre su servicio de deuda con su flujo anual de efectivo. Forma parte del área metropolitana de Monterrey en el estado de Nuevo León y, uno de los tres centros económicos más importantes del país que contribuye con alrededor de 7.5% al PIB nacional.

FACTORES CLAVE DE CALIFICACIÓN

Perfil de Riesgo – 'Medio': Esto refleja la evaluación de los seis factores clave de riesgo (FCR) se evalúan en 'Rango Medio'. Fitch opina que existe un riesgo moderadamente bajo, en comparación a pares internacionales, de que el emisor pierda la habilidad para cubrir el servicio de la deuda con balance operativo o de que esta se debilite inesperadamente en el horizonte proyectado (2021 a 2025). La capacidad para cubrir el servicio de la deuda se podría debilitar por ingresos menores, aumento en gastos o el incremento inesperado de pasivos, deuda o servicio de la deuda. Cabe destacar que, dentro de la muestra nacional con pares mexicanos, San Pedro es la única entidad con un perfil de riesgo 'Medio' al mostrar fortalezas financieras y socioeconómicas relativas.

Solidez de Ingresos – 'Medio': El municipio de San Pedro presenta un crecimiento del ingreso operativo muy por encima del crecimiento del producto interno bruto (PIB) nacional. La tasa media anual de crecimiento (tmac) en los últimos cinco ejercicios (tmac16-20) del ingreso operativo en términos reales fue de 2.4% y crecimiento del PIB nacional fue de -0.3%. Las tasas observadas son bajas debido al impacto de la pandemia en las economías nacional e internacional. La fuente de ingresos propios es estable, sus impuestos representan 44.3% de los ingresos operativos en 2020. Lo anterior se explica por el valor elevado de las propiedades y la eficiencia en la recaudación.

En comparación con otros subnacionales mexicanos, San Pedro tiene menor dependencia de ingresos federales. Sin embargo, una parte importante de los ingresos proviene de transferencias federales de una contraparte soberana calificada en 'BBB-'. Para Fitch, el marco de transferencias y su evolución son estables y predecibles. Fitch espera una mejora marginal ante las expectativas de crecimiento económico.

Adaptabilidad de Ingresos – 'Medio': En este atributo se destaca de la mayoría de las entidades en México por la asequibilidad alta de su población. San Pedro presenta una proporción importante de impuestos sobre ingresos operativos. Lo anterior implica que el Municipio tiene una capacidad adecuada para aumentar de manera independiente los impuestos o las tarifas en caso de una recesión económica que pueda suponer una disminución de los ingresos para los subnacionales. El hecho de que no existe un techo constitucional para incrementar las tarifas en conjunto con la asequibilidad alta de la población de la entidad, es mitigado a un atributo 'Medio' debido que los incrementos de impuestos deben de ser aprobados por el Congreso del Estado.

Sostenibilidad de Gasto – 'Medio': La entidad tiene responsabilidad sobre gastos moderadamente contra cíclicos. El gasto operativo ha mostrado un crecimiento menor que el ingreso operativo en la mayoría de los ejercicios analizados (2016 a 2020). Cabe destacar

que en 2020 se presentó un mayor dinamismo en el gasto operativo dado ante la implementación de programas de apoyo por los impactos de la pandemia en la plantilla laboral municipal, así como a pequeñas y medianas empresas. Lo anterior, impactó las cifras del gasto operativo al cierre del ejercicio.

San Pedro tiene a su cargo responsabilidades de seguridad social, alumbrado público, recolección de basura, entre otros. Al cierre del ejercicio fiscal 2020 el gasto operativo incrementó 16.8%, resultando en una tmac real de 5.7%. Cuando se compara con el dinamismo del ingreso operativo, el cual fue impactado en 2020 por la contingencia sanitaria, este último resulta superior. Sin embargo, los balances operativos se mantienen elevados y estables siendo en promedio de 32.8% durante 2016 a 2020. Fitch considera que el Municipio cuenta con un presupuesto de ingresos y, nivel de caja sólidos, manejo financiero adecuado sin endeudamiento de largo plazo que pudieran presionar su posición financiera ante un incremento en su gasto operativo.

Adaptabilidad de Gasto – 'Medio': El Municipio tiene una capacidad para ajustar el gasto por encima del promedio nacional, al tener un nivel de gasto en capital de 27.2% sobre el gasto total en promedio en los últimos tres años (2018 a 2020), y podría ser ajustado discrecionalmente en caso de estrés financiero. A pesar de los impactos de la pandemia y su afectación en la recaudación local, el Municipio continuó con su programa de inversión enfocado en movilidad, espacios públicos, sistema pluvial y mejora de infraestructura. El gasto en personal representa una proporción moderada de 39% del gasto total y presenta una tendencia estable. Fitch considera que San Pedro cuenta con políticas adecuadas en el manejo del gasto, además de contar con un perfil financiero fuerte.

Solidez de Pasivos y Liquidez – 'Medio': El marco institucional en materia de manejo de deuda y liquidez es moderado. Por Ley, la normatividad local en materia de deuda, liquidez y manejo de riesgos fuera de balance debe estar alineada con el marco nacional. La Ley de Disciplina Financiera (LDF) en vigor tiene un historial muy reciente (desde 2016).

Al cierre del ejercicio fiscal 2020 San Pedro no registra deuda directa de largo plazo puesto que esta fue liquidada en su totalidad en 2018. Actualmente solo cuentan con una APP por un monto de MXN47 millones al cierre de 2020 el cual es considerado como otra deuda clasificada por Fitch. Al considerar su caja no restringida de MXN1,261 millones, deriva en una deuda neta negativa de MXN1,214 millones. Fitch evalúa el apetito por riesgo del Municipio como bajo.

Flexibilidad de Pasivos y Liquidez – 'Medio': El marco institucional en México no considera soporte de liquidez de emergencia por parte de niveles superiores de Gobierno. Por lo

tanto, este factor se evalúa solamente tomando en cuenta la liquidez disponible o no restringida. Además, la evaluación como rango medio para este factor está impulsada por la métrica de liquidez de efectivo con respecto al pasivo circulante. Fitch evalúa este factor como medio cuando dicha métrica es superior a 1x en promedio de los últimos tres ejercicios, y en el caso de San Pedro este se ha mantenido en el período 2018 a 2020.

Debido al nivel alto de caja propia, actualmente el Municipio no cuenta con líneas externas. Sin embargo, tiene un mercado externo amplio que estaría dispuesto a brindarle líneas de crédito en caso de ser necesario.

Sostenibilidad de la Deuda – 'aaa': La evaluación de 'aaa' de la sostenibilidad de la deuda es el resultado de una razón de repago (deuda neta ajustada a balance operativo) que se espera permanezca negativa para 2025 bajo el escenario de calificación de Fitch. Es decir, que la caja de libre disposición se mantenga superior a las obligaciones financieras proyectadas. Por su parte, las métricas secundarias son muy favorables, al tener una cobertura del servicio de la deuda muy superiores a 4.0x y la carga de la deuda fiscal se estima seguirá negativa por su sólida caja y baja deuda de largo plazo estimada.

En su escenario de calificación, Fitch estima también un balance operativo que represente 23% de los ingresos operativos, en promedio en 2021 a 2025, lo que resulta inferior a lo observado en los últimos cinco años (2016 a 2020) de 32.8%. Si bien se estima una recuperación en los ingresos operativos como resultado de una recuperación económica nacional y municipal, los gastos operativos mantendrán su tendencia creciente. Se considera también endeudamiento adicional de largo plazo conforme lineamientos de LDF, si bien la deuda neta ajustada se mantiene en niveles negativos como resultado de una elevada posición de caja y aun niveles bajos de deuda.

DERIVACIÓN DE CALIFICACIÓN

El PCI de San Pedro se evalúa en 'aa-', lo que refleja una combinación de un perfil de riesgo de 'Medio' y métricas de sostenibilidad de la deuda evaluadas en la categoría 'aaa' en el escenario de calificación de Fitch. El PCI también refleja la comparación entre pares. Fitch no aplica ningún riesgo asimétrico, dada la evaluación neutral de la administración, gobernanza y los pasivos por pensiones, ni considera apoyo extraordinario del Gobierno Federal. Después, la agencia aplica un límite de calificación por la calificación soberana de México en 'BBB-', explicado por la dependencia alta de ingresos y el marco institucional centralizado para los subnacionales. Por lo tanto, la calificación IDR en moneda local del Municipio se ubica en 'BBB-'. Finalmente, la calificación nacional de largo plazo en 'AAA(mex)' proviene de la IDR 'BBB-'.

MOR

SUPUESTOS CLAVE

El escenario de caso de calificación de Fitch es a través del ciclo e incorpora una combinación de estreses de ingresos, gastos y costos financieros. Se basa en las cifras de 2016 a 2020 y las proyecciones para 2021 a 2025. Los supuestos clave para el escenario incluyen:

--aumento promedio de ingresos operativos de 7.4% en el período 2021 a 2025;

--incremento promedio de gastos operativos de 9.8 % para 2021 a 2025;

--deuda adicional por MXN400 millones en línea con la LDF;

--tasa de interés variable (TIIE 28) de 3.8% en 2021 y 4.5% in 2025.

SENSIBILIDAD DE CALIFICACIÓN

Factores que podrían, individual o colectivamente, conducir a una acción de calificación negativa/baja:

--una razón de repago mayor a 13x podría tener un impacto negativo en las calificaciones de San Pedro. Sin embargo, lo anterior no es esperado por Fitch;

--una baja en la calificación soberana impactaría la IDR del Municipio.

Factores que podrían, individual o colectivamente, conducir a una acción de calificación positiva/alza:

--la IDR de San Pedro está limitada por la calificación soberana;

--una acción de calificación sobre el IDR de México [BBB- Perspectiva Estable] conduciría a una acción en la misma dirección sobre la calificación de la entidad.

ESCENARIOS DE CALIFICACIÓN PARA EL MEJOR O PEOR CASO

Las calificaciones de los emisores Finanzas Públicas tienen un escenario de mejora para el mejor caso (definido como el percentil número 99 de las transiciones de calificación, medido en una dirección positiva) de tres niveles (notches) en un horizonte de calificación de tres años, y un escenario de degradación para el peor caso (definido como el percentil número 99 de las transiciones de calificación, medido en una dirección negativa) de cuatro niveles durante tres años. El rango completo de las calificaciones para los mejores y los

peores escenarios en todos los rangos de calificación de las categorías de la 'AAA' a la 'D'. Las calificaciones para los escenarios de mejor y peor caso se basan en el desempeño histórico. Para obtener más información sobre la metodología utilizada para determinar las calificaciones de los escenarios para el mejor y el peor caso específicos del sector, visite https://www.fitchratings.com/site/re/10111579

PARTICIPACIÓN

La(s) calificación(es) mencionada(s) fue(ron) requerida(s) y se asignó(aron) o se le(s) dio seguimiento por solicitud del(los) emisor(es) o entidad(es) calificada(s) o de un tercero relacionado. Cualquier excepción se indicará.

REFERENCIAS PARA FUENTES DE INFORMACIÓN RELEVANTES CITADAS EN FACTORES CLAVE DE CALIFICACIÓN

Las fuentes principales de información usadas en el análisis son las descritas en los Criterios Aplicados.

CONSIDERACIONES DE LOS FACTORES ESG

A menos que se indique lo contrario en esta sección, el puntaje más alto de relevancia crediticia de los factores ambientales, sociales y de gobernanza (ESG, por sus siglas en inglés) es de 3. Los aspectos ESG son neutrales para el crédito o tienen un impacto crediticio mínimo en la entidad, ya sea debido a la naturaleza de los mismos o a la forma en que son gestionados por la entidad.

Para obtener más información sobre los puntajes de relevancia ESG, visite www.fitchratings.com/esg.

CRITERIOS APLICADOS EN ESCALA NACIONAL:

--Metodología de Calificación de Gobiernos Locales y Regionales Internacionales (Noviembre 11, 2020);

-- Metodología de Calificaciones en Escala Nacional (Diciembre 22, 2020).

INFORMACIÓN REGULATORIA

FECHA DE LA ÚLTIMA ACTUALIZACIÓN DE CALIFICACIÓN: 28/septiembre/2020

FUENTE(S) DE INFORMACIÓN: Municipio de San Pedro, Garza García y también puede incorporar información de otras fuentes externas.

IDENTIFICAR INFORMACIÓN UTILIZADA: Estados financieros de la entidad, presupuesto de ingresos y egresos de 2021, estados financieros trimestrales públicos, información de los sistemas de pensiones, estadísticas comparativas, datos socioeconómicos municipales, estatales y nacionales, entre otros.

PERÍODO QUE ABARCA LA INFORMACIÓN FINANCIERA: 31/diciembre/2016 a 31/diciembre/2020 y presupuesto 2021.

La(s) calificación(es) constituye(n) solamente una opinión con respecto a la calidad crediticia del emisor, administrador o valor(es) y no una recomendación de inversión. Para conocer el significado de la(s) calificación(es) asignada(s), los procedimientos para darles seguimiento, la periodicidad de las revisiones y los criterios para su retiro visite https://www.fitchratings.com/site/mexico. La estructura y los procesos de calificación y de votación de los comités se encuentran en el documento denominado "Proceso de Calificación" disponible en el apartado "Temas Regulatorios" de https://www.fitchratings.com/site/mexico.

El proceso de calificación también puede incorporar información de otras fuentes externas tales como: información pública, reportes de entidades regulatorias, datos socioeconómicos, estadísticas comparativas, y análisis sectoriales y regulatorios para el emisor, la industria o el valor, entre otras. La información y las cifras utilizadas, para determinar esta(s) calificación(es), de ninguna manera son auditadas por Fitch México, S.A. de C.V. (Fitch México) por lo que su veracidad y autenticidad son responsabilidad del emisor o de la fuente que las emite. En caso de que el valor o la solvencia del emisor, administrador o valor(es) se modifiquen en el transcurso del tiempo, la(s) calificación(es) puede(n) modificarse al alza o a la baja, sin que esto implique responsabilidad alguna a cargo de Fitch México.

RATING ACTIONS

ENTITY/DEBT	RATING			PRIOR
San Pedro Garza Garcia NL, Municipio de	LC LT IDR	BBB- Rating Outlook Stable	Afirmada	BBB- Rating Outlook Stable
•	ENac LP	AAA(mex) Rating Outlook Stable	Afirmada	AAA(mex) Rating Outlook Stable

VIEW ADDITIONAL RATING DETAILS

FITCH RATINGS ANALYSTS

Scarlet Lorena Ballesteros Avellan
Associate Director
Analista Líder
+52 81 4161 7002
scarletlorena.ballesterosavellan@fitchratings.com
Fitch Mexico S.A. de C.V.
Prol. Alfonso Reyes No. 2612, Edificio Connexity, Piso 8, Col. Del Paseo Residencial, Monterrey 64920

Alberto Hernandez Villarreal
Associate Director
Analista Secundario
+52 81 4161 7059
alberto.hernandezvillarreal@fitchratings.com

Guilhem Costes
Senior Director
Presidente del Comité de Calificación
+34 91 076 1986
guilhem.costes@fitchratings.com

MEDIA CONTACTS

Liliana Garcia
Monterrey
+52 81 4161 7066
liliana.garcia@fitchratings.com

Información adicional disponible en www.fitchratings.com/site/mexico.

PARTICIPATION STATUS

The rated entity (and/or its agents) or, in the case of structured finance, one or more of the transaction parties participated in the rating process except that the following issuer(s), if any, did not participate in the rating process, or provide additional information, beyond the issuer's available public disclosure.

APPLICABLE CRITERIA

Metodología de Calificación de Gobiernos Locales y Regionales Internacionales (pub. 11 Nov 2020)

Metodología de Calificaciones en Escala Nacional (pub. 22 Dec 2020)

International Local and Regional Governments Rating Criteria (pub. 03 Sep 2021) (including rating assumption sensitivity)

ADDITIONAL DISCLOSURES

Solicitation Status

Endorsement Policy

ENDORSEMENT STATUS

San Pedro Garza Garcia NL, Municipio de	EU Endorsed, UK Endorsed

DISCLAIMER

TODAS LAS CALIFICACIONES CREDITICIAS DE FITCH ESTÁN SUJETAS A CIERTAS LIMITACIONES Y ESTIPULACIONES. POR FAVOR, LEA ESTAS LIMITACIONES Y ESTIPULACIONES SIGUIENDO ESTE ENLACE: HTTPS://WWW.FITCHRATINGS.COM/UNDERSTANDINGCREDITRATINGS. ADEMÁS, LAS DEFINICIONES DE CALIFICACIÓN DE FITCH PARA CADA ESCALA DE CALIFICACIÓN Y CATEGORÍAS DE CALIFICACIÓN, INCLUIDAS LAS DEFINICIONES RELACIONADAS CON INCUMPLIMIENTO, ESTÁN DISPONIBLES EN WWW.FITCHRATINGS.COM BAJO EL APARTADO DE DEFINICIONES DE CALIFICACIÓN. LAS CALIFICACIONES PÚBLICAS, CRITERIOS Y METODOLOGÍAS ESTÁN DISPONIBLES EN ESTE SITIO EN TODO MOMENTO. EL CÓDIGO DE CONDUCTA, LAS POLÍTICAS SOBRE CONFIDENCIALIDAD, CONFLICTOS DE INTERÉS, BARRERAS PARA LA INFORMACIÓN PARA CON SUS AFILIADAS, CUMPLIMIENTO, Y DEMÁS POLÍTICAS Y PROCEDIMIENTOS DE FITCH ESTÁN TAMBIÉN DISPONIBLES EN LA SECCIÓN DE CÓDIGO DE CONDUCTA DE ESTE SITIO. LOS INTERESES RELEVANTES DE LOS DIRECTORES Y ACCIONISTAS ESTÁN DISPONIBLES EN HTTPS://WWW.FITCHRATINGS.COM/SITE/REGULATORY. FITCH PUEDE HABER PROPORCIONADO OTRO SERVICIO ADMISIBLE O COMPLEMENTARIO A LA ENTIDAD CALIFICADA O A TERCEROS RELACIONADOS. LOS DETALLES DEL(LOS) SERVICIO(S) ADMISIBLE(S) DE CALIFICACIÓN PARA EL(LOS) CUAL(ES) EL ANALISTA LÍDER TENGA SEDE EN UNA COMPAÑÍA DE FITCH RATINGS REGISTRADA ANTE ESMA O FCA (O

MOR

comprobación de los hechos actuales, las calificaciones y proyecciones puéden verse afectadas por eventos futuros o condiciones que no se previeron en el momento en que se emitió o afirmo una calificación o una proyección.

La información contenida en este informe se proporciona "tal cual" sin ninguna representación o garantía de ningún tipo, y Fitch no representa o garantiza que el informe o cualquiera de sus contenidos cumplirán alguno de los requerimientos de un destinatario del informe. Una calificación de Fitch es una opinión en cuanto a la calidad crediticia de una emisión. Esta opinión y los informes realizados por Fitch se basan en criterios establecidos y metodologías que Fitch evalúa y actualiza en forma continua. Por lo tanto, las calificaciones y los informes son un producto de trabajo colectivo de Fitch y ningún individuo, o grupo de individuos, es únicamente responsable por una calificación o un informe. La calificación no incorpora el riesgo de pérdida debido a los riesgos que no sean relacionados a riesgo de crédito, a menos que dichos riesgos sean mencionados específicamente. Fitch no está comprometido en la oferta o venta de ningún título. Todos los informes de Fitch son de autoría compartida. Los individuos identificados en un informe de Fitch estuvieron involucrados en, pero no son individualmente responsables por, las opiniones vertidas en él. Los individuos son nombrados solo con el propósito de ser contactos. Un informe con una calificación de Fitch no es un prospecto de emisión ni un substituto de la información elaborada, verificada y presentada a los inversores por el emisor y sus agentes en relación con la venta de los títulos. Las calificaciones pueden ser modificadas o retiradas en cualquier momento por cualquier razón a sola discreción de Fitch. Fitch no proporciona asesoramiento de inversión de cualquier tipo. Las calificaciones no son una recomendación para comprar, vender o mantener cualquier título. Las calificaciones no hacen ningún comentario sobre la adecuación del precio de mercado, la conveniencia de cualquier título para un inversor particular, o la naturaleza impositiva o fiscal de los pagos efectuados en relación a los títulos. Fitch recibe honorarios por parte de los emisores, aseguradores, garantes, otros agentes y originadores de títulos, por las calificaciones. Dichos honorarios generalmente varían desde USD1,000 a USD750,000 (u otras monedas aplicables) por emisión. En algunos casos, Fitch calificará todas o algunas de las emisiones de un emisor en particular, o emisiones aseguradas o garantizadas por un asegurador o garante en particular, por una cuota anual. Se espera que dichos honorarios varíen entre USD10,000 y USD1,500,000 (u otras monedas aplicables). La asignación, publicación o diseminación de una calificación de Fitch no constituye el consentimiento de Fitch a usar su nombre como un experto en conexión con cualquier declaración de registro presentada bajo las leyes de mercado de Estados Unidos, el "Financial Services and Markets Act of 2000" de Gran Bretaña, o las leyes de títulos y valores de cualquier jurisdicción en particular. Debido a la relativa eficiencia de la publicación y distribución electrónica, los informes de Fitch pueden estar disponibles hasta tres días antes para los suscriptores electrónicos que para otros suscriptores de imprenta.

MGR

Solamente para Australia, Nueva Zelanda, Taiwán y Corea del Norte: Fitch Australia Pty Ltd tiene una licencia australiana de servicios financieros (licencia no. 337123) que le autoriza a proveer calificaciones crediticias solamente a "clientes mayoristas". La información de calificaciones crediticias publicada por Fitch no tiene el fin de ser utilizada por personas que sean "clientes minoristas" según la definición de la "Corporations Act 2001".
Fitch Ratings, Inc. está registrada ante la Comisión de Valores de EE.UU. (U.S. Securities and Exchange Commission) como una Organización que Califica Riesgo Reconocida Nacionalmente (Nationally Recognized Statistical Rating Organization) o NRSRO por sus siglas en inglés. Aunque algunas de las agencias calificadoras subsidiarias de NRSRO están listadas en el apartado 3 del Formulario NRSRO y, como tal, están autorizadas a emitir calificaciones en sombre de la NRSRO (favor de referirse a https://www.fitchratings.com/site/regulatory), otras subsidiarias no están listadas en el Formulario NRSRO (no NRSRO) y, por lo tanto, las calificaciones emitidas por esas subsidiarias no se realizan en representación de la NRSRO. Sin embargo, el personal que no pertenece a NRSRO puede participar en la determinación de la(s) calificación(es) emitida(s) por o en nombre de NRSRO.

READ LESS

SOLICITATION STATUS

The ratings above were solicited and assigned or maintained at the request of the rated entity/issuer or a related third party. Any exceptions follow below.

ENDORSEMENT POLICY

Fitch's international credit ratings produced outside the EU or the UK, as the case may be, are endorsed for use by regulated entities within the EU or the UK, respectively, for regulatory purposes, pursuant to the terms of the EU CRA Regulation or the UK Credit Rating Agencies (Amendment etc.) (EU Exit) Regulations 2019, as the case may be. Fitch's approach to endorsement in the EU and the UK can be found on Fitch's Regulatory Affairs page on Fitch's website. The endorsement status of international credit ratings is provided within the entity summary page for each rated entity and in the transaction detail pages for structured finance transactions on the Fitch website. These disclosures are updated on a daily basis.

International Public Finance Supranationals, Subnationals, and Agencies Latin America

Mexico

XIV. Glosa 2018-2021

(Se anexa información en formato electrónico)

DICTAMEN NÚMERO CHPM 2021-2024/016-2021/Glosa

AL REPUBLICANO AYUNTAMIENTO
DE SAN PEDRÓ GARZA GARCIA, NUEVO LEÓN
P R E S E N T E.-

A los suscritos integrantes de la Comisión de Hacienda y Patrimonio Municipal del Republicano Ayuntamiento de San Pedro Garza García, Nuevo León, mediante oficio SFT-132/2021, de fecha 7-siete de diciembre de 2021-dos mil veintiuno, rubricado por la C.P. Rosa María Hinojosa Martínez, Secretaria de Finanzas y Tesorería, nos fueron turnados para su estudio, análisis, deliberación y dictamen, documentos relativos al **INFORME QUE CONTIENE LA GLOSA DE CUENTAS DE LA ADMINISTRACIÓN MUNICIPAL POR EL PERÍODO DEL 31-TREINTA Y UNO DE OCTUBRE DE 2018-DOS MIL DIECIOCHO AL 29-VEINTINUEVE DE SEPTIEMBRE DE 2021-DOS MIL VEINTIUNO**; por lo que, en virtud de lo anterior sometemos a la consideración de ese órgano colegiado de gobierno el presente Dictamen, bajo los siguientes antecedentes y consideraciones de orden legal que se expresan a continuación:

ANTECEDENTES

PRIMERO. De conformidad con lo establecido en el artículo 32 de la Ley de Gobierno Municipal para el Estado de Nuevo León, los Ayuntamientos contarán con un plazo de 90-noventa días naturales contados a partir de la entrega-recepción, al término del cual, se emitirá el acuerdo correspondiente para glosar las cuentas del Ayuntamiento anterior; dicho acuerdo deberá ser remitido dentro del mismo plazo al Congreso del Estado de Nuevo León, para que proceda en los términos de Ley.

SEGUNDO. En la Primera Sesión Ordinaria celebrada el 7-siete de diciembre de 2021-dos mil veintiuno, el Republicano Ayuntamiento de San Pedro Garza García, Nuevo León, Aprobó el dictamen presentado por la Comisión Especial encargada de revisar y analizar el acta de entrega-recepción, respecto a la situación que guarda la Administración Pública Municipal de San Pedro Garza García, Nuevo León por el periodo del 31-treinta y uno de octubre de 2018-dos mil dieciocho al 29-veintinueve de septiembre de 2021-dos mil veintiuno.

TERCERO. La Administración Pública Municipal de San Pedro Garza García, Nuevo León, por el periodo 2018-2021, se sometió a dictámenes anuales de auditores independientes, respecto al estado de origen y aplicación de fondos del Republicano Ayuntamiento de San Pedro Garza García, Nuevo León, mismos que se anexan al presente para en su caso, revisión y estudio.

CUARTO. Por oficio SFT-132/2021, de fecha 7-siete de diciembre de 2021-dos mil veintiuno, rubricado por la C.P. Rosa María Hinojosa Martínez, Secretaria de Finanzas y Tesorería, nos fue turnado a la H. Comisión de Hacienda y Patrimonio Municipal del Republicano Ayuntamiento, para su estudio, análisis, deliberación y dictamen, documentos relativos al **INFORME QUE CONTIENE LA GLOSA DE CUENTAS DE LA ADMINISTRACIÓN MUNICIPAL POR EL PERÍODO DEL 31-TREINTA Y UNO DE OCTUBRE DE 2018-**

San Pedro Garza García
GOBIERNO MUNICIPAL
Juárez y Libertad
Centro, C.P. 66200
San Pedro Garza García, N. L.
T. +52 (81) 8000 4400
www.sanpedro.gob.mx

DOS MIL DIECIOCHO AL 29-VEINTINUEVE DE SEPTIEMBRE DE 2021-DOS MIL VEINTIUNO; teniendo como base la siguiente información:

Estado de Situación Financiera

ESTADO DE SITUACIÓN FINANCIERA
MUNICIPIO DE SAN PEDRO GARZA GARCIA
AL 29 DE SEPTIEMBRE DE 2021 Y AL 30 DE OCTUBRE 2018
MILES DE PESOS

ACTIVO	2021	2018	PASIVO	2021	2018
Activo Circulante			***Pasivo Circulante***		
Efectivo y Equivalentes	1,478,800	973,103	Cuentas Por Pagar a Corto Plazo	117,957	70,875
Derechos a Recibir Efectivo o Equivalentes	17,947	3,568	Porción a Corto Plazo de la Deuda Pública a Largo Plazo	6,871	5,558
Derechos a Recibir Bienes o Servicios	41,193	99,064	Pasivos Diferidos a Corto Plazo	671	773
Total de Activos Circulantes	1,537,940	1,075,735	Fondos y Bienes de Terceros en Garantía y/o Administración a Corto Plazo	28,905	554
			Otros Pasivos a Corto Plazo	513	306
			Total de Pasivos Circulantes	154,927	78,066
Activo No Circulante			***Pasivo No Circulante***		
Inversiones Financieras a LP	160,152	99,847	Deuda Pública a Largo Plazo	35,102	54,856
Bienes Inmuebles, Infraestructura y Construcciones en Proceso	2,570,014	2,064,294	Provisiones a Largo Plazo	327,247	296,736
Bienes Muebles	1,165,345	635,731	***Total de Pasivos No Circulantes***	362,349	351,592
Activos Intangibles	63,227	38,422			
Depreciación, Deterioro y Amortización Acumulada de Bienes	(908,771)	(568,013)	**Total de Pasivo**	517,276	429,658
Activos Diferidos	60,414	335,111			
			HACIENDA PÚBLICA / PATRIMONIO		
Total de Activos No Circulantes	3,110,381	2,605,392	**Hacienda Pública/Patrimonio Generado**		
			Resultado del Ejercicio Ahorro / Desahorro	456,245	851,095
Total de Activos	4,648,321	3,681,127	Resultado de Ejercicios Anteriores	3,482,790	2,551,864
			Revalúos	60,971	60,971
			Rectificaciones de Resultado de Ejercicios Anteriores	151,039	(12,461)
			Total Hacienda Pública / Patrimonio	4,131,045	3,251,469
			Total de Pasivo y Hacienda Pública/Patrimonio	4,648,321	3,681,127

Municipio de San Pedro Garza García, N.L.
Gobierno Municipal 2021-2024
Cuenta Pública 2021

Resumen acumulado de ingresos
(Miles de pesos)

Concepto	Nov-Dic 2018	Ene-Dic 2019	Ene-Dic 2020	Ene-29Sep21	Acumulado	%	% de Ingresos totales
Impuestos	$ 95,178	$1,269,571	$1,036,273	$1,030,080	$3,431,103	79.9%	
Derechos	10,913	94,301	64,134	49,178	218,526	5.1%	
Contribuciones por Nuevos Fraccionamiento	926	24,098	13,513	32,967	71,502	1.7%	
Productos	15,961	167,420	122,439	56,164	361,984	8.4%	
Aprovechamientos	11,677	75,853	64,840	58,948	211,318	4.9%	
Ingresos Propios	$ 134,655	$1,631,242	$1,301,199	$1,227,338	$4,294,433	100.0%	49%
Participaciones	$ 187,773	$1,455,180	$1,335,636	$1,014,089	$3,992,678	88.3%	45%
Fondo de Aportaciones	11,745	89,324	244,836	180,423	526,328	11.6%	6%
Financiamiento	-	-	-	-	-	0.0%	0%
Otros Ingresos	5	837	7	679	1,528	0.03%	0.02%
Part. Aport. Financiemiento y Otros Ingresos	$ 199,523	$1,545,340	$1,580,479	$1,195,192	$4,520,534	100%	
Total	$ 334,178	$3,176,582	$2,881,678	$2,422,530	$8,814,967		100%

Resumen acumulado de egresos
(Miles de pesos)

Concepto	Nov-Dic 2018	Ene-Dic 2019	Ene-Dic 2020	Ene - 29 de Sep 2021	Acumulado	% de Egresos totales
Servicios Personales	$ 215,582	$1,156,162	$1,193,474	$ 923,686	$3,488,904	41%
Materiales y Suministros	34,548	186,398	195,070	$ 135,152	551,167	6%
Servicios Generales	90,118	520,192	521,581	$ 429,584	1,561,474	18%
Tranferencias, Asignaciones, Subsidios y Otras Ayudas	7,831	67,170	294,336	$ 234,553	603,890	7%
Bienes Muebles, Inmuebles e Intangibles	21,246	189,330	150,661	$ 30,108	391,346	5%
Inversion Pública	30,610	381,859	1,117,744	$ 452,122	1,982,335	23%
Participaciones y Aportaciones	-	-	-	$ -	-	0%
Deuda Pública	3,184	9,553	9,553	$ 7,165	29,455	0.3%
Total	$ 403,118	$2,510,663	$3,482,419	$2,212,370	$8,608,570	100%

San Pedro Garza García
GOBIERNO MUNICIPAL

Juárez y Libertad
Centro, C. P. 66200
San Pedro Garza García, N. L.
T. +52 (81) 8400 4400
www.sanpedro.gob.mx

CONSIDERACIONES

PRIMERA. Esta Comisión de Hacienda y Patrimonio Municipal, es competente para someter a la consideración del Republicano Ayuntamiento de San Pedro Garza García, Nuevo León, los proyectos de acuerdos, reglamentos y demás disposiciones administrativas para el buen manejo y cumplimiento de los asuntos hacendarios, como es el caso de la presente solicitud, de conformidad con lo dispuesto en los artículos 115, de la Constitución Política de los Estados Unidos Mexicanos; 118, 119 y 120 de la Constitución Política del Estado Libre y Soberano de Nuevo León; 38, 39, 40, fracción II, 42 y 43, de la Ley de Gobierno Municipal del Estado de Nuevo León; 29, 30, 35, fracción II, 36, fracción II, incisos a), b) y e), 39, 40 y 58, del Reglamento para el Gobierno Interior del Republicano Ayuntamiento de San Pedro Garza García, Nuevo León.

SEGUNDA. En observancia a lo previsto en el artículo 28, apartado b), fracción XVI, del Reglamento Orgánico de la Administración Pública Municipal de San Pedro Garza García, Nuevo León, es obligación del Tesorero Municipal en funciones, auxiliar, en coordinación con la Secretaría de la Contraloría y Transparencia, a la Comisión Especial de Entrega-Recepción de la administración pública municipal en la emisión de su dictamen correspondiente, en los términos de la Ley de Gobierno Municipal del Estado de Nuevo León.

TERCERA. De conformidad con lo dispuesto en los artículos 32, y 33, fracción III, inciso h), de la Ley de Gobierno Municipal del Estado de Nuevo León, es atribución y responsabilidad del Republicano Ayuntamiento en funciones, glosar las cuentas públicas del Ayuntamiento anterior en un término no mayor a los 90-noventa días contados a partir de la fecha en la que haya sido formalmente instalado, y dentro del mismo, remitirlo al H. Congreso del Estado de Nuevo León, para que proceda en términos del Ley.

CUARTA. Que de conformidad con lo establecido en los artículos 63, fracción XIII, y 125 de la Constitución Política del Estado de Nuevo León; 33, fracción III, inciso f), de la Ley de Gobierno Municipal del Estado de Nuevo León; y 7, de la Ley de Fiscalización Superior del Estado de Nuevo León, se sometió para examen y aprobación del Congreso del Estado de Nuevo León, la Cuenta Pública Municipal por los ejercicios fiscales 2018-dos mil dieciocho, 2019-dos mil diecinueve y 2020-dos mil veinte. En lo que corresponde a la Cuenta Pública Municipal por el ejercicio fiscal 2021-dos mil veintiuno, será sometida a dicho procedimiento legal una vez que se cumplan los requisitos de tiempo y forma, que para tal efecto se encuentran establecidos en las disposiciones legales antes mencionadas.

QUINTA. La suscrita Comisión de Hacienda y Patrimonio Municipal, en ejercicio de las facultades que le confieren los dispositivos legales invocados en la Consideración Primera; con apoyo en los fundamentos expuestos en las Consideraciones de la Segunda a la Cuarta, de lo que se advierte de las documentales que se acompañan a la propuesta, así como del dictamen presentado por la Comisión Especial encargada de revisar y analizar el acta de entrega-recepción, respecto a la situación que guarda la Administración Pública Municipal de San Pedro Garza García, Nuevo León por el periodo del 31- treinta y uno de octubre de 2018-dos mil dieciocho al 29-veintinueve de septiembre de 2021-dos mil veintiuno, referido en el Antecedente Segundo; la Comisión de Hacienda y Patrimonio Municipal, en la sesión celebrada el 9-nueve de diciembre de 2021-dos mil veintiuno, después de llevar a cabo un ejercicio de estudio, evaluación y deliberación; Acordó dictaminar en sentido **POSITIVO**, el **INFORME QUE CONTIENE LA GLOSA DE**

San Pedro Garza García
GOBIERNO MUNICIPAL

Juárez y Libertad
Centro, C. P. 66200
San Pedro Garza García, N. L.
T. +52 (81) 8400 4400
www.sanpedro.gob.mx

CUENTAS DE LA ADMINISTRACIÓN MUNICIPAL POR EL PERÍODO DEL 31-TREINTA Y UNO DE OCTUBRE DE 2018-DOS MIL DIECIOCHO AL 29-VEINTINUEVE DE SEPTIEMBRE DE 2021-DOS MIL VEINTIUNO, para quedar en la misma forma en que se presentó, mismo que deberá remitirse dentro del plazo correspondiente al H. Congreso del Estado de Nuevo León, para que proceda en términos del Ley.

Por lo expuesto y fundado, de conformidad con lo dispuesto en los artículos 38, tercer párrafo, de la Ley de Gobierno Municipal del Estado de Nuevo León; y 29, 40 y 58, primer Párrafo del Reglamento para el Gobierno Interior del Republicano Ayuntamiento de San Pedro Garza García, Nuevo León, este Órgano Colegiado Municipal, tiene a bien someter a consideración del Republicano Ayuntamiento de San Pedro Garza García, Nuevo León, el siguiente:

ACUERDO

PRIMERO. Se tiene a la C. Secretaria de Finanzas y Tesorería del Municipio de San Pedro Garza García, Nuevo León, previo acuerdo del Presidente Municipal, por presentado en legal tiempo y forma, para su aprobación del Republicano Ayuntamiento, la **GLOSA DE LAS CUENTAS DEL ADMINISTRACIÓN PÚBLICA MUNICIPAL DE SAN PEDRO GARZA GARCÍA, NUEVO LEÓN, CORRESPONDIENTES AL PERÍODO CONSTITUCIONAL 2018-2021.**

SEGUNDO. Se Aprueba el **INFORME QUE CONTIENE LA GLOSA DE CUENTAS DE LA ADMINISTRACIÓN MUNICIPAL POR EL PERÍODO DEL 31-TREINTA Y UNO DE OCTUBRE DE 2018-DOS MIL DIECIOCHO AL 29-VEINTINUEVE DE SEPTIEMBRE DE 2021-DOS MIL VEINTIUNO,** tomando como base la documentación proporcionada por la C. Secretaria de Finanzas y Tesorería, el acuerdo del Republicano Ayuntamiento dentro de Primera Sesión Ordinaria, celebrada el 7-siete de diciembre de 2021-dos mil veintiuno, donde, se aprobó el dictamen del resultado de la revisión del acta entrega-recepción, así como por los motivos y fundamentos expuestos en el presente dictamen.

TERCERO. Se aprueba se envíe la **GLOSA DE LAS CUENTAS DEL ADMINISTRACIÓN PÚBLICA MUNICIPAL DE SAN PEDRO GARZA GARCÍA, NUEVO LEÓN, CORRESPONDIENTES AL PERÍODO CONSTITUCIONAL 2018-2021,** al H. Congreso del Estado de Nuevo León y al Órgano de Fiscalización Superior del Estado, a más tardar el día 28-veintiocho de diciembre de 2021-dos mil veintiuno.

CUARTO. La Secretaría del Republicano Ayuntamiento se coordinará con la Secretaría de Finanzas y Tesorería, del Municipio de San Pedro Garza García, Nuevo León, para efecto de enviar lo señalado en el acuerdo inmediato anterior.

QUINTO. Se solicita al Presidente Municipal, que ordene la publicación del presente Dictamen y su anexo en el Periódico Oficial del Estado de Nuevo León, de conformidad con lo establecido en los artículos 35, Letra A, fracción XII, 65 y 66, fracción II, de la Ley de Gobierno Municipal del Estado de Nuevo León; 109, fracción II, del Reglamento para el Gobierno Interior del Republicano Ayuntamiento de San Pedro Garza García, Nuevo León. Adicionalmente publíquese en la Gaceta Municipal, conforme a los artículos 98, fracción XIX y 222, tercer párrafo, de la ley antes mencionada.

San Pedro Garza García
GOBIERNO MUNICIPAL

Juárez y Libertad
Centro, C. P. 66200
San Pedro Garza García, N. L.
T. +52 (81) 8400 4400
www.sanpedro.gob.mx

SEXTO. Gírense las instrucciones a los C.C. Presidente Municipal, al Secretario del Republicano Ayuntamiento y a la Secretaria de Finanzas y Tesorería, del Municipio de San Pedro Garza García, Nuevo León, para el exacto cumplimiento del presente acuerdo.

SÉPTIMO. El presente Acuerdo entrará en vigor al momento de su aprobación.

6 **OCTAVO.** Súrtanse los efectos legales a que haya lugar, conforme a lo acordado por esta H. Autoridad.

San Pedro Garza García, Nuevo León; a 09 diciembre de 2021

ASÍ LO DICTAMINAN Y FIRMAN LOS INTEGRANTES DE LA COMISIÓN DE HACIENDA Y PATRIMONIO MUNICIPAL DEL REPUBLICANO AYUNTAMIENTO SAN PEDRO GARZA GARCÍA, NUEVO LEÓN

C. FRANCISCO JUAN GARZA BARBOSA
SÍNDICO PRIMERO Y PRESIDENTE DE LA COMISIÓN
A FAVOR DEL DICTAMEN

C. MARÍA TERESA RIVERA TUÑÓN
QUINTA REGIDORA
Y SECRETARIA DE LA COMISIÓN
A FAVOR DEL DICTAMEN

C. JOSÉ ANTONIO RODARTE BARRAZA
DÉCIMO REGIDOR
Y VOCAL DE LA COMISIÓN
A FAVOR DEL DICTAMEN

ÚLTIMA FOJA QUE CONTIENE FIRMAS DE LOS INTEGRANTES DE LA COMISIÓN DE HACIENDA Y PATRIMONIO MUNICIPAL, CORRESPONDIENTES AL DICTAMEN NÚMERO CHPM 2021-2024/016-2021/ Glosa

Oficio SA/DG/154/2021

C. C.P. ROSA MARÍA HINOJOSA MARTÍNEZ
SECRETARIA DE FINANZAS Y TESORERÍA
PRESENTE.-

Con fundamento en lo dispuesto por el artículo 12 fracción XI del Reglamento Interior de la Secretaría del Republicano Ayuntamiento de San Pedro Garza García, Nuevo León, me permito informarle que, en la Segunda Sesión Ordinaria del mes de diciembre celebrada en fecha 14 de los presentes, el Republicano Ayuntamiento aprobó lo siguiente:

ASUNTO	VOTACIÓN
1. Dictamen número CHPM 2021-2024/015-2021/Comodato	Aprobado por uñanimidad con 15 votos
2. Dictamen número CHPM 2021-2018/016-2021/Glosa	Aprobado por unanimidad con 15 votos
3. Dictamen número CHPM 2021-2024/017-2021/Presupuesto de Egresos	Aprobado por unanimidad con 15 votos
4. Dictamen número CHPM 2021-2018/018-2021/Comodato	Aprobado por unanimidad con 15 votos
5. Dictamen número CHPM 2021-2024/019-2021/Revocación	Aprobado por mayoría con 13 votos
6. Dictamen número CHPM 2021-2018/020-2021/Crédito Fiscal	Aprobado por unanimidad con 15 votos

De la misma manera, le comento que en esta misma fecha **se envió por medio del correo institucional de este Municipio**, los asuntos antes referidos.

Hago de su conocimiento lo anterior, para los efectos y trámites legales que haya a lugar, sin más por el momento le envió un cordial saludo.

A T E N T A M E N T E
San Pedro Garza García, N.L., a 15 de diciembre de 2021

LIC. JOSÉ RAMÍREZ DE LA ROSA
DIRECTOR DE GOBIERNO

San Pedro Garza García
GOBIERNO MUNICIPAL

Juárez y Libertad
Centro, C. P. 66200
San Pedro Garza García, N. L.
T. +52 (81) 8400 4400
www.sanpedro.gob.mx

RECIBIDO
10:02
15 DIC 2021
SECRETARÍA DE FINANZAS Y
TESORERÍA MUNICIPAL
SAN PEDRO GARZA GARCÍA, N. L.

H. CONGRESO DEL ESTADO
OFICIALIA MAYOR
RECIBIDO
17 DIC 2021
DEPARTAMENTO
OFICIALIA DE PARTES
MONTERREY, N.L.
15:53hrs

OFICIO NO. SA/199/2021

Anexo Acta certificación de Acta de Cabildo de fecha 14/Dic/21

H. CONGRESO DEL ESTADO DE NUEVO LEÓN
P R E S E N T E.-

Con fundamento en lo dispuesto por los artículos 32, 33 fracción III inciso h), 35 Apartado B, fracción I, 98 fracción XXII y demás relativos de la Ley de Gobierno Municipal del Estado de Nuevo León, y 9 fracción V del Reglamento Interior de la Secretaría del Republicano Ayuntamiento de San Pedro Garza García, Nuevo León, nos permitimos informarle que en la Segunda Sesión Ordinaria del Republicano Ayuntamiento de San Pedro Garza García, Nuevo León, celebrada el día 14 de diciembre del presente año, **se aprobó por unanimidad con 15 votos a favor,** en el punto 8 del Orden del Día, el Dictamen número **CHPM 2021-2024/016-2021/Glosa** presentado por la Comisión de Hacienda y Patrimonio Municipal, por lo cual anexo al presente lo siguiente:

1. Carpeta que contiene la glosa de las cuentas de la Administración Pública Municipal de San Pedro Garza García, Nuevo León, correspondientes al período constitucional 2018-2021.

Sin más por el momento y para los efectos y trámites legales a que haya lugar.

A T E N T A M E N T E
San Pedro Garza García, Nuevo León, a 15 de diciembre de 2021.

LIC. MIGUEL BERNARDO TREVIÑO DE HOYOS
PRESIDENTE MUNICIPAL

LIC. JOSÉ DÁVALOS SILLER
SECRETARIO DEL REPUBLICANO AYUNTAMIENTO

C.P. ROSA MARÍA HINOJOSA MARTÍNEZ
SECRETARIA DE FINANZAS Y TESORERÍA

C.P. FRANCISCO JUAN GARZA BARBOSA
SÍNDICO PRIMERO

San Pedro Garza García
GOBIERNO MUNICIPAL
Juárez y Libertad
Centro, C. P. 66200
San Pedro Garza García, N. L.
T. +52 (81) 8400 4400
www.sanpedro.gob.mx

OFICIO NO. SA/200/2021

AUDITORÍA SUPERIOR DEL ESTADO DE NUEVO LEÓN.
P R E S E N T E.-

Con fundamento en lo dispuesto por los artículos 32, 33 fracción III inciso h), 35 Apartado B, fracción I, 98 fracción XXII y demás relativos de la Ley de Gobierno Municipal del Estado de Nuevo León, y 9 fracción V del Reglamento Interior de la Secretaría del Republicano Ayuntamiento de San Pedro Garza García, Nuevo León, nos permitimos informarle que en la Segunda Sesión Ordinaria del Republicano Ayuntamiento de San Pedro Garza García, Nuevo León, celebrada el día 14 de diciembre del presente año, **se aprobó por unanimidad con 15 votos a favor,** en el punto 8 del Orden del Día, el Dictamen número **CHPM 2021-2024/016-2021/Glosa** presentado por la Comisión de Hacienda y Patrimonio Municipal, por lo cual anexo al presente lo siguiente:

1. Carpeta que contiene la glosa de las cuentas de la Administración Pública Municipal de San Pedro Garza García, Nuevo León, correspondientes al período constitucional 2018-2021.

ASENL 01
AUDITORÍA SUPERIOR DEL ESTADO DE NUEVO LEÓN
Anexos: Hora: 16:02 Fecha: 17/Dic/21
(2) Certificados ___ fojas
( ) Simples ___ fojas
( ) Formatos ___
(1) CD's ___ ( ) Cajas
( ) USB ___ ( ) Carpetas
Otros ___
S1 RECIBIDO
Por: ___

Sin más por el momento y para los efectos y trámites legales a que haya lugar.

A T E N T A M E N T E
San Pedro Garza García, Nuevo León, a 15 de diciembre de 2021.

LIC. MIGUEL BERNARDO TREVIÑO DE HOYOS
PRESIDENTE MUNICIPAL

LIC. JOSÉ DÁVALOS SILLER
SECRETARIO DEL REPUBLICANO AYUNTAMIENTO

C.P. ROSA MARÍA HINOJOSA MARTÍNEZ
SECRETARIA DE FINANZAS Y TESORERÍA

C.P. FRANCISCO JUAN GARZA BARBOSA
SÍNDICO PRIMERO

San Pedro Garza García
GOBIERNO MUNICIPAL
Juárez y Libertad
Centro, C. P. 66200
San Pedro Garza García, N. L.
T. +52 (81) 8400 4400
www.sanpedro.gob.mx

GOBIERNO DEL ESTADO DE NUEVO LEÓN
SECRETARÍA GENERAL DE GOBIERNO
RECIBIDO
21 DIC 2021
DIRECCIÓN GENERAL DEL PERIÓDICO OFICIAL DEL ESTADO
RECIBI
HORA

NO. OFICIO SA/206/2021

C. VERÓNICA DÁVILA MOYA
RESPONSABLE DEL PERIÓDICO OFICIAL DEL ESTADO.
P R E S E N T E.-

Con fundamento en la fracción VI, del artículo 10, de la Ley del Periódico Oficial del Estado, me permito solicitarle la **publicación** del dictamen aprobado en la Segunda Sesión Ordinaria del R. Ayuntamiento, celebrada el 14 de diciembre de 2021:

- **DICTAMEN:**

1. Dictamen número **CHPM 2021-2024/016-2021/Glosa.**

Para lo cual se anexa al presente:

1. Documento electrónico en los formatos Word y PDF, contenido en el disco compacto de la publicación solicitada.
2. Original de constancia firmada por el C. Presidente Municipal, Lic. Miguel Bernardo Treviño de Hoyos, y el C. Secretario del Republicano Ayuntamiento, Lic. José Dávalos Siller, referente al dictamen, descrito en el presente oficio.
3. Copia certificada de los acuerdos relacionados con el dictamen referido.
4. Constancia expedida por el C. Secretario del Republicano Ayuntamiento, Lic. José Dávalos Siller, que contiene extracto del acta de la sesión en donde se aprobó dicho dictamen.

Lo anterior a fin de que surta los efectos legales correspondientes.

Sin otro asunto de momento, le reitero las seguridades de mi consideración y respeto.

A T E N T A M E N T E
San Pedro Garza García, Nuevo León, a 20 de diciembre de 2021

LIC. JOSÉ DÁVALOS SILLER
SECRETARIO DEL REPUBLICANO AYUNTAMIENTO

San Pedro Garza García
GOBIERNO MUNICIPAL

Juárez y Libertad
Centro, C. P. 66200
San Pedro Garza García, N. L.
T. +52 (81) 5400 4400
www.sanpedro.gob.mx

ESTADOS UNIDOS MEXICANOS

Periódico Oficial

GOBIERNO CONSTITUCIONAL DEL ESTADO LIBRE Y SOBERANO DE NUEVO LEÓN

Monterrey, Nuevo León - Viernes - 24 de Diciembre de 2021

Índice

Sección Cuarta

AYUNTAMIENTOS

TOMO CLVI
NÚMERO
164 IV

Registrado como artículo de segunda clase el 18 de septiembre de 1903

Publicaciones ordinarias: **Lunes, Miércoles y Viernes**

Sumario

Sumario

AYUNTAMIENTOS.

- **R. AYUNTAMIENTO DEL MUNICIPIO DE SAN PEDRO GARZA GARCÍA, NUEVO LEÓN.**

ACUERDOS DE LA SESIÓN ORDINARIA DE FECHA 14 DE DICIEMBRE DE 2021:

SE APRUEBA EL DICTAMEN NÚMERO CHPM 2021-2024/016-2021/GLOSA. **3-215**

SE APRUEBA EL DICTAMEN NÚMERO CHPM 2021-2024/017-2021/ PRESUPUESTO DE EGRESOS..... **216-295**

Periódico Oficial
GOBIERNO CONSTITUCIONAL DEL ESTADO LIBRE Y SOBERANO DE NUEVO LEÓN

TOMO CLVIII
NÚMERO
164 IV

Directorio

Samuel Alejandro García Sepúlveda
Gobernador Constitucional del Estado de Nuevo León

Javier Luis Navarro Velasco
Secretario General de Gobierno

Juan Isidoro Luna Hernández
Subsecretario de Asuntos Jurídicos y Atención Ciudadana

Verónica Dávila Moya
Responsable del Periódico Oficial del Estado

XV. Entrega-Recepción 2018-2021

(Se anexa información en formato electrónico)

XV. Entrega-Recepción 2018-2021

ACTA ADMINISTRATIVA PARA LA ENTREGA-RECEPCIÓN DEL GOBIERNO Y LA ADMINISTRACIÓN PÚBLICA MUNICIPAL DE SAN PEDRO GARZA GARCÍA, NUEVO LEÓN 2018-2021

En la Ciudad de San Pedro Garza Garcia, Nuevo León, siendo las 19:30 -diecinueve horas treinta minutos del día 29 del mes de septiembre del año 2021-dos mil veintiuno, en la Plaza Benito Juárez declarada recinto oficial para la toma de protesta del Ayuntamiento electo para el período Constitucional 2021-2024; el **C. Miguel Bernardo Treviño de Hoyos,** Presidente Municipal, quien por conclusión del período Constitucional 2018-2021 para el que fue electo, y que por Constancia de Mayoría de la Comisión Estatal Electoral de fecha 10 de junio de 2021-dos mil veintiuno, se constituye en Presidente Municipal por el período 2021-2024, para dar cumplimiento a lo dispuesto por los artículos 115 fracciones I, II y IV de la Constitución Política de los Estados Unidos Mexicanos; 118, 119, 120 y 123 de la Constitución Política del Estado Libre y Soberano de Nuevo León; 27, 28 fracciones de la I a la XIII y 31 de la Ley de Gobierno Municipal del Estado de Nuevo León; artículos 7 fracción I y 49 fracciones I y VII de la Ley de Responsabilidades Administrativas del Estado de Nuevo León; artículo 14 del Reglamento para el Gobierno Interior del Republicano Ayuntamiento de San Pedro Garza García, Nuevo León; artículo 32 inciso c) fracción VIII del Reglamento Orgánico de la Administración Pública Municipal de San Pedro Garza García Nuevo León y artículos 3, 6 fracción I, 7 fracciones I a la XIII, 11 fracciones I a la XIV y 14 fracciones I, II y III del Reglamento de Entrega–Recepción para el Municipio de San Pedro Garza García, Nuevo León; procede a hacer la Entrega-Recepción de los asuntos y recursos humanos, materiales, financieros, asuntos jurídicos y demás aspectos relacionados con la gestión y funcionamiento de la Administración Pública Municipal de San Pedro Garza García Nuevo León, del Período Constitucional 2018-2021.

HECHOS

PRIMERO: Se encuentran presentes en el acto el **C. Miguel Bernardo Treviño de Hoyos**, Presidente Municipal, el C. Francisco Juan Garza Barbosa y la C. Roxana González Alcántara Cáceres, Síndico Primero y Síndico Segundo respectivamente, para la entrega de recursos y asuntos por conclusión del período Constitucional 2018-2021 y para su recepción y deslindar responsabilidades, el Presidente Municipal electo, se hace acompañar del C. Garza Barbosa Síndico Primero y la Síndico Segundo la C. Valeria Guerra Siller electos para el período Constitucional 2021-2024.

En este acto bajo protesta de decir verdad, se asevera que lo asentado en la presente acta, la información contenida en sus anexos, lo archivado y procesado en los medios digitales es veridico, oportuno y confiable, toda vez que dicha información, se encuentra soportada con los documentos y constancias, las cuales se encuentran debidamente custodiadas y conservadas en los archivos correspondientes.

SEGUNDO: Para dar fe del desarrollo de esta diligencia se encuentra presente la C. Mariana Téllez Yáñez, Secretaria de la Contraloría y Transparencia.

TERCERO: Acto seguido y para llevar a cabo el proceso de Entrega-Recepción en forma ordenada y transparente dando certeza a la ciudadanía de la preservación de la hacienda y el patrimonio municipal y que garantice la debida continuidad en la prestación de los servicios públicos y en la ejecución de las obras y proyectos que se encuentran en proceso, el **C. Miguel Bernardo Treviño de Hoyos**, Presidente Municipal, hace entrega por término del período constitucional y a la vez recibe por motivo de su designación por elección ciudadana, de un informe detallado sobre el estado que guarda el Gobierno y la Administración Municipal, mediante dispositivo digital con la información proporcionada por los Titulares de las Dependencias y Entidades, hasta el nivel de Director o su equivalente en los Organismos Paramunicipales, misma que detalla la documentación resguardada en las Oficinas que ocupan sus respectivas Unidades Administrativas, y que se encuentra integrada y ordenada conforme a sus facultades y atribuciones de la siguiente manera:

ANEXOS

I. LIBROS DE ACTAS DE LAS SESIONES DEL AYUNTAMIENTO Y LA MENCIÓN DEL LUGAR EN DONDE SE ENCUENTRAN LOS LIBROS DE ACTAS DE AYUNTAMIENTOS ANTERIORES.

I-01 Relación de libros de actas de las sesiones del ayuntamiento y lugar donde se encuentran los libros de actas de los ayuntamientos anteriores

II. INFORME DETALLADO SOBRE LA SITUACIÓN FINANCIERA DEL GOBIERNO MUNICIPAL QUE CONCLUYE, EL CUAL DEBERÁ CONTENER LOS ESTADOS CONTABLES, LOS LIBROS DE CONTABILIDAD, REGISTROS AUXILIARES, CUENTAS DE CHEQUES, INVERSIONES, ACTA DE ARQUEO DE CAJA O FONDOS REVOLVENTES, PRESUPUESTO Y DEMÁS DOCUMENTACIÓN COMPROBATORIA.

II-01 Presupuesto global
II-02 Presupuesto global de ingresos
II-03 Reporte de ingresos reales contra presupuestados
II-04 Relación de cuentas por cobrar
II-05 Relación de documentos por cobrar
II-06 Reporte de saldos del sistema de ingresos
II-07 Relación de notas depositadas por notarías públicas
II-08 Arqueo de importes depositados por notarias publicas
II-08.1 Recibo del arqueo de dinero depositado por notarias
II-09 Relación de certificados fiscales
II-10 Relación de cheques protestados
II-11 Estados financieros y certificación
II-12 Presupuesto global de egresos
II-13 Presupuesto global de egresos por programa
II-14 Presupuesto de egresos por concepto
II-15 Presupuesto de egresos por dependencia
II-16 Presupuesto operativo ejercido
II-17 Relación de cuentas de cheques e inversiones
II-18 Detalle de cuentas de cheques
II-19 Detalle de cuentas de inversión

II-20 Asignación de fondos fijos y revolventes
II-21 Reporte de presupuesto operativo por u. Administrativa
II-22 Arqueo de fondo fijo

III. INFORME DEL ESTADO QUE GUARDA LA CUENTA PÚBLICA DEL MUNICIPIO, Y LAS OBSERVACIONES O REQUERIMIENTOS QUE EN SU CASO LA AUDITORÍA SUPERIOR DEL ESTADO LE HAYA HECHO AL MUNICIPIO.

III-01 Cuentas públicas 2018, 2019 y 2020 y los informes trimestrales, de conformidad con el artículo 46, fracciones I incisos a), b), c), d), e), g) y h) y II incisos a) y b) de la Ley General de Contabilidad Gubernamental; incluye dictamen de auditores independientes
III-02 Estatus de las observaciones o requerimientos según sea el caso de ASF, ASENL, Secretaría de la Función Pública y Contraloría Estatal y Municipal

IV. INFORME DE LA SITUACIÓN QUE GUARDA LA DEUDA PÚBLICA DEL MUNICIPIO, DE CORTO Y LARGO PLAZO, EN TÉRMINOS DE LO ESTABLECIDO EN LA LEY GENERAL DE CONTABILIDAD GUBERNAMENTAL, INCLUYENDO LA DEUDA CON PROVEEDORES, ASÍ COMO LA DOCUMENTACIÓN RELATIVA A LAS MISMAS.

IV-01 Relación de cheques pendientes de entregar
IV-02 Relación de cheques de nómina pendientes de entregar
IV-03 Relación de documentos por pagar
IV-04 Relación de compromisos financieros por pagar
IV-05 Relación de depósitos en garantía y fianzas otorgadas al municipio

V. INFORME CIRCUNSTANCIADO RELATIVO A LA OBRA PÚBLICA EJECUTADA POR EL MUNICIPIO DURANTE EL PERÍODO QUE CONCLUYE, ASÍ COMO DE LAS OBRAS QUE SE ENCUENTRAN EN PROCESO, ANEXANDO LOS EXPEDIENTES TÉCNICOS Y UNITARIOS RELATIVOS A LAS MISMAS.

V-01 Padrón de contratistas
V-02 Relación obras en proceso recursos federales, estatales o propios
V-03 Relación obras terminadas recursos federales, estatales o propios

VI. INFORME DE LA SITUACIÓN QUE GUARDA LA APLICACIÓN DEL GASTO PÚBLICO DE LOS RECURSOS FEDERALES Y ESTATALES TRANSFERIDOS O CONVENIDOS.

VI-01 Informe del gasto público recursos federales y estatales transferidos o convenidos

VII. ORGANIGRAMA Y PLANTILLA DEL PERSONAL AL SERVICIO DEL MUNICIPIO, CON ESPECIFICACIONES DE SUS FUNCIONES GENERALES, SUS ACTIVIDADES, SUS EXPEDIENTES; LA INFORMACIÓN RELACIONADA AL MISMO, COMO CATÁLOGO DE PUESTOS, PRESTACIONES, ANTIGÜEDAD, PERSONAL POR NIVEL, POR HONORARIOS Y CON LICENCIA O PERMISO, ASÍ COMO LA RELACIÓN DEL PERSONAL JUBILADO Y PENSIONADO.

VII-01 Marco jurídico de actuación
VII-02 Atribuciones y responsabilidades
VII-03 Relación de manuales administrativos
VII-04 Informe de actividades
VII-05 Organigrama
VII-06 Plantilla de personal

VII-07 Relación de personal
VII-08 Relación de personal con licencia, permiso, comisión, incapacidad, suspensión, vacaciones
VII-09 Relación de personal jubilado y pensionado

VIII. INFORME DE LOS CONVENIOS, CONTRATOS Y ACUERDOS QUE EL MUNICIPIO TENGA CELEBRADO CON OTROS MUNICIPIOS, CON EL GOBIERNO DEL ESTADO, EL GOBIERNO FEDERAL, ASÍ COMO LA DOCUMENTACIÓN RESPECTIVA.
VIII-01 Convenios, contratos y acuerdos con la federación, estado o municipios

IX. INFORME DE LOS PROGRAMAS Y PROYECTOS APROBADOS Y EJECUTADOS POR EL MUNICIPIO Y DE AQUELLOS QUE SE ENCUENTREN EN PROCESO DE EJECUCIÓN, CON SU DOCUMENTACIÓN RESPECTIVA.

IX-01 Relación de programas aprobados, ejecutados y en proceso
IX-02 Relación de proyectos aprobados, ejecutados y en proceso
IX-03 Eventos organizados

X. INFORME DE LOS RECURSOS MATERIALES, QUE ESTARÁ CONFORMADO POR LA RELACIÓN E INVENTARIO DE BIENES QUE SEAN PROPIEDAD O ESTÉN EN USO DEL MUNICIPIO: BIENES MUEBLES Y BIENES INMUEBLES.

X-01 Inventario de mobiliario y equipo
X-02 Inventario de equipo de transporte y maquinaria
X-03 inventario de herramientas, utensilios y enseres menores
X-04 Relación de leyes, reglamentos, libros y publicaciones
X-05 Relación de programas tipo paquete
X-06 Relación de sistemas adquiridos o desarrollados internamente
X-07 Relación de armamento propiedad del municipio
X-08 Relación de medios magnéticos de almacenamiento de datos, audio y video
X-09 Relación de bienes inmuebles propios y en arrendamiento
X-10 Inventario de almacenes
X-11 Relación de bienes muebles propiedad del gobierno del estado
X-12 Relación de armamento propiedad del gobierno del estado
X-13 Relación de libros propiedad del gobierno del estado
X-14 Relación de bienes muebles entregados en comodato o arrendamiento
X-15 Relación de bienes muebles propiedad de terceros
X-16 Relación de expedientes y actas en archivo
X-17 Relación de planos en archivo
X-18 Relación de combustible asignado a vehículos oficiales
X-19 Relación de papelería oficial en stock
X-20 Relación de sellos oficiales

XI. INFORME Y DOCUMENTACIÓN RELATIVA A LOS ASUNTOS EN TRÁMITE EN LAS COMISIONES DEL AYUNTAMIENTO.

XI-01 Asuntos en trámite en las comisiones del Ayuntamiento

XII. INFORME DE LOS ASUNTOS JURÍDICOS EN LOS QUE INTERVENGA EL MUNICIPIO, TALES COMO AMPAROS, JUICIOS FISCALES Y CONTENCIOSO-ADMINISTRATIVOS, ASUNTOS PENALES, CIVILES, LABORALES, ACUERDOS, CONTRATOS Y CONVENIOS ADMINISTRATIVOS VIGENTES,

CONCEJOS, COMITÉS, FIDEICOMISOS, PATRONATOS, ASOCIACIONES, HERMANAMIENTOS VIGENTES, RELACIÓN DE BENEFICIARIOS DE LOS PROGRAMAS FEDERALES Y ESTATALES, RELACIÓN DE BIENES EMBARGADOS Y DECOMISADOS POR EL MUNICIPIO, RELACIÓN DE INMUEBLES DESAFECTADOS Y RELACIÓN DE REGULARIZACIÓN DE COLONIAS.

XII-01 Relación de amparos.
XII-02 Relación de asuntos civiles
XII-03 Relación de asuntos laborales
XII-04 Relación de asuntos penales
XII-05 Relación de juicios contenciosos
XII-06 Relación de trámites administrativos, contratos y convenios vigentes
XII-07 Consejos, comités, fideicomisos, patronatos, asociación y hermanamientos vigentes
XII-08 Relación de concesiones de servicios públicos
XII-09 Relación de contratos de adquisiciones, arrendamientos y concesiones
XII-10 Relación de bienes embargados y decomisados
XII-11 Relación inmuebles desafectados
XII-12 Relación de regularización de colonias
XII-13 Padrón de beneficiarios de programas federales y estatales
XII-14 Padrón de proveedores

XIII. LA DEMÁS INFORMACIÓN QUE SE ESTIME CONVENIENTE PARA GARANTIZAR LA CONTINUIDAD DEL GOBIERNO Y LA ADMINISTRACIÓN PÚBLICA MUNICIPAL.

XIII-01 Padrón de voluntariado de apoyo
XIII-02 Padrón de solicitudes de ingreso a guardería en espera
XIII-03 Listado de menores inscritos en guardería
XIII-04 Padrón de alcoholes
XIII-05 Padrón de contralores sociales
XIII-06 Relación de expedientes por responsabilidad administrativa
XIII-07 Padrón de jueces auxiliares
XIII-08 Padrón de asociaciones o juntas de vecinos
XIII-09 Relación de asuntos en trámite
XIII-10 Relación de anexos no aplicables

CUARTO: El **C. Miguel Bernardo Treviño de Hoyos**, Presidente Municipal por el período Constitucional 2018-2021, manifiesta haber proporcionado sin omisión alguna, todos los elementos necesarios para la formulación de la presente Acta y sus 93-noventa y tres Anexos que se mencionan y que forman parte integrante de la misma, contenidos en dispositivo digital, están clasificados por Dependencias, Unidades Administrativas y Organismos, con información al 22-veintidós de septiembre de 2021, la cual fue estructurada, revisada y validada por los servidores públicos adscritos a éstas que conforme a lo establecido en las disposiciones legales aplicables, son responsables directos de su manejo. La presente entrega, no implica liberación alguna de responsabilidades que pudieran llegarse a determinar por la autoridad competente con posterioridad.

QUINTO: El **C. Miguel Bernardo Treviño de Hoyos,** Presidente Municipal electo para el período Constitucional 2021-2024, recibe con las reservas de ley, todos los recursos y asuntos que se precisan en la presente Acta y sus Anexos, firmando los dispositivos de almacenaje digitales que

los contienen, asumiendo la responsabilidad de su revisión en un término no mayor de 90 noventa días.

Adicionalmente se presentan 5 libros blancos, realizados sobre los principales proyectos estratégicos y relevantes que a continuación se enlistan:

Las Nuevas Calzadas

Parques emblemáticos

Seguridad Ciudadana

Presupuesto Participativo

Declaratoria de emergencia COVID-19

CIERRE DE ACTA

Leída la presenta Acta de Entrega-Recepción y no habiendo más hechos que hacer constar, se da por concluida siendo las 20:00 –veinte horas del día 29 del mes de septiembre del año 2021- dos mil veintiuno, en el Municipio de San Pedro Garza García, Nuevo León, firmándose en todas sus fojas para su identificación y efectos legales a que haya lugar por las personas que intervinieron en la misma

ENTREGA	**RECIBE**
PRESIDENTE MUNICIPAL POR EL PERÍODO CONSTITUCIONAL 2018-2021	PRESIDENTE MUNICIPAL PARA EL PERÍODO CONSTITUCIONAL 2021-2024
C. Miguel Bernardo Treviño de Hoyos	**C. Miguel Bernardo Treviño de Hoyos**
SÍNDICO PRIMERO POR EL PERÍODO CONSTITUCIONAL 2018-2021	SÍNDICO PRIMERO PARA EL PERÍODO CONSTITUCIONAL 2021-2024
C. Francisco Juan Garza Barbosa	**C. Francisco Juan Garza Barbosa**

SÍNDICO SEGUNDO POR EL PERÍODO CONSTITUCIONAL 2018-2021

C. Roxana González Alcántara Cáceres

SÍNDICO SEGUNDO PARA EL PERÍODO CONSTITUCIONAL 2021-2024

C. Valeria Guerra Siller

SECRETARIA DE LA CONTRALORÍA Y TRANSPARENCIA

C. Mariana Téllez Yáñez

Esta hoja de firmas forma parte del Acta de Entrega Recepción del Gobierno y la Administración Pública Municipal de San Pedro Garza Garcia, Nuevo León 2018-2021, de fecha 29 de septiembre de 2021.

ACTA CIRCUNSTANCIADA PARA LA ENTREGA-RECEPCIÓN DEL GOBIERNO Y LA ADMINISTRACIÓN PÚBLICA MUNICIPAL DE SAN PEDRO GARZA GARCÍA, NUEVO LEÓN 2018-2021

En la Ciudad de San Pedro Garza García, Nuevo León, siendo las 19:30 -diecinueve horas treinta minutos del día 29 del mes de septiembre del año 2021-dos mil veintiuno, en la Plaza Benito Juárez declarada recinto oficial para la toma de protesta del Ayuntamiento electo para el período Constitucional 2021-2024; el **C. Miguel Bernardo Treviño de Hoyos,** Presidente Municipal, quien por conclusión del período Constitucional 2018-2021 para el que fue electo, y que por Constancia de Mayoría de la Comisión Estatal Electoral de fecha 10 de junio de 2021-dos mil veintiuno, se constituye en Presidente Municipal por el período 2021-2024, para dar cumplimiento a lo dispuesto por los artículos 115 fracciones I, II y IV de la Constitución Política de los Estados Unidos Mexicanos; 118, 119, 120 y 123 de la Constitución Política del Estado Libre y Soberano de Nuevo León; 27, 28 fracciones de la I a la XIII y 31 de la Ley de Gobierno Municipal del Estado de Nuevo León; artículos 7 fracción I y 49 fracciones I y VII de la Ley de Responsabilidades Administrativas del Estado de Nuevo León; artículo 14 del Reglamento para el Gobierno Interior del Republicano Ayuntamiento de San Pedro Garza García, Nuevo León; artículo 32 inciso c) fracción VIII del Reglamento Orgánico de la Administración Pública Municipal de San Pedro Garza García Nuevo León y artículos 3, 6 fracción I, 7 fracciones I a la XIII, 11 fracciones I a la XIV y 14 fracciones I, II y III del Reglamento de Entrega–Recepción para el Municipio de San Pedro Garza García, Nuevo León; procede a hacer la Entrega-Recepción de los asuntos generados del 23 al 29 de septiembre de 2021.

HECHOS

PRIMERO: Se encuentran presentes en el acto el **C. Miguel Bernardo Treviño de Hoyos**, Presidente Municipal, el C. Francisco Juan Garza Barbosa y la C. Roxana González Alcántara Cáceres, Síndico Primero y Síndico Segundo respectivamente, para la entrega de recursos y asuntos por conclusión del período Constitucional 2018-2021 y para su recepción y deslindar responsabilidades, el Presidente Municipal electo, se hace acompañar del C. Garza Barbosa Síndico Primero y la Síndico Segundo la C. Valeria Guerra Siller electos para el período Constitucional 2021-2024.

En este acto bajo protesta de decir verdad, se asevera que lo asentado en la presente acta, la información contenida en sus anexos, lo archivado y procesado en los medios digitales es verídico, oportuno y confiable, toda vez que dicha información, se encuentra soportada con los documentos y constancias, las cuales se encuentran debidamente custodiadas y conservadas en los archivos correspondientes.

SEGUNDO: Para dar fe del desarrollo de esta diligencia se encuentra presente la C. Mariana Téllez Yáñez, Secretaria de la Contraloría y Transparencia.

TERCERO: Acto seguido y para llevar a cabo el proceso de Entrega-Recepción en forma ordenada y transparente dando certeza a la ciudadanía de la preservación de la hacienda y el patrimonio municipal y que garantice la debida continuidad en la prestación de los servicios

públicos y en la ejecución de las obras y proyectos que se encuentran en proceso; el **C. Miguel Bernardo Treviño de Hoyos**, Presidente Municipal, hace entrega por término del período constitucional y a la vez recibe por motivo de su designación por elección ciudadana, de un informe detallado sobre el estado que guarda el Gobierno y la Administración Municipal, mediante dispositivo digital con la información proporcionada por los Titulares de las Dependencias, que generaron información del 23 al 29 de septiembre de 2021, conforme a sus facultades y atribuciones; siendo:

Secretaría del Republicano Ayuntamiento

- Dirección de Control e Inspección
  - Asuntos en trámite

Secretaría de Finanzas Y Tesorería

- Dirección de Ingresos
  - Ingresos recibidos
- Dirección de Egresos
  - Pago de Nómina

Secretaría de Administración

- Dirección de Servicio Médico
  - Asuntos en trámite
- Dirección de Adquisiciones
  - Asuntos en trámite
- Dirección de Recursos Humanos
  - Asuntos en trámite

Secretaría de Seguridad Pública Municipal

- Dirección de Policía Vial
  - Asuntos en trámite

Secretaría de Ordenamiento y Desarrollo Urbano

- Dirección General de Control Urbano
  - Asuntos en trámite
- Dirección Jurídica
  - Asuntos en trámite

CUARTO: El **C. Miguel Bernardo Treviño de Hoyos,** Presidente Municipal electo para el período Constitucional 2021-2024, recibe con las reservas de ley, todos asuntos que se precisan en la presente Acta, asumiendo la responsabilidad de su revisión en el término legal establecido para tal efecto.

CIERRE DE ACTA

Leída la presenta Acta circunstanciada y no habiendo más hechos que hacer constar, se da por concluida siendo las 20:00 –veinte horas del día 29 del mes de septiembre del año 2021-dos mil veintiuno, en el Municipio de San Pedro Garza García, Nuevo León, firmándose en todas sus

fojas para su identificación y efectos legales a que haya lugar por las personas que intervinieron en la misma.

ENTREGA	**RECIBE**
PRESIDENTE MUNICIPAL POR EL PERÍODO CONSTITUCIONAL 2018-2021	PRESIDENTE MUNICIPAL PARA EL PERÍODO CONSTITUCIONAL 2021-2024
C. Miguel Bernardo Treviño de Hoyos	**C. Miguel Bernardo Treviño de Hoyos**
SÍNDICO PRIMERO POR EL PERÍODO CONSTITUCIONAL 2018-2021	SÍNDICO PRIMERO PARA EL PERÍODO CONSTITUCIONAL 2021-2024
C. Francisco Juan Garza Barbosa	**C. Francisco Juan Garza Barbosa**
SÍNDICO SEGUNDO POR EL PERÍODO CONSTITUCIONAL 2018-2021	SÍNDICO SEGUNDO PARA EL PERÍODO CONSTITUCIONAL 2021-2024
C. Roxana González Alcántara Cáceres	**C. Valeria Guerra Siller**

SECRETARIA DE LA CONTRALORÍA Y TRANSPARENCIA

C. Mariana Téllez Yáñez

Esta hoja de firmas forma parte del Acta circunstanciada para la Entrega Recepción del Gobierno y la Administración Pública Municipal de San Pedro Garza García, Nue[illegible]ón 2018-2021, de fecha 29 de septiembre de 2021.

XVI. Dictamen de Auditores Independientes

Municipio de San Pedro Garza García, N.L.

Estados financieros

Al 31 de diciembre de 2021 y 2020
con informe de los auditores independientes

Municipio de San Pedro Garza García, N.L.

Estados financieros

Al 31 de diciembre de 2021 y 2020

Contenido:

Informe de los auditores independientes	3
Estados financieros:	
Estados de situación financiera	6
Estado de actividades	7
Estado de variaciones en el patrimonio	8
Estado de cambios en la situación financiera	9
Estado de flujo de efectivo	10
Notas a los estados financieros	11

INFORME DE LOS AUDITORES INDEPENDIENTES

Al R. Ayuntamiento del Municipio de:
San Pedro Garza García, N.L.

Opinión con Salvedad

Hemos auditado los estados financieros adjuntos del Municipio de San Pedro Garza García, N.L. (el Ente Público), que comprenden los estados de situación financiera al 31 de diciembre de 2021 y 2020, y los estados de actividades, de variaciones en el patrimonio y de flujos de efectivo correspondientes a los ejercicios terminados en dichas fechas, (que formarán parte de la cuenta pública del ejercicio que concluyó el 31 de diciembre de 2020) así como un resumen de las políticas contables significativas y otra información explicativa. Los estados financieros han sido preparados por la administración del Ente Público de conformidad con las disposiciones en materia de información financiera establecidas en la Ley General de Contabilidad Gubernamental (LGCG), en los Postulados Básicos de Contabilidad Gubernamental, y las Normas emitidas por el Consejo Nacional de Armonización Contable (CONAC).

En nuestra opinión, excepto por los efectos de la situación descrita en la sección "Fundamento de la opinión con salvedad" de este informe, los estados financieros adjuntos presentan razonablemente, en todos los aspectos materiales, la situación financiera del Municipio de San Pedro Garza García, N. L., al 31 de diciembre de 2020 y 2019, así como los estados de actividades, de variaciones en el patrimonio y de flujos de efectivo correspondientes a los ejercicios terminados en dichas fechas, de conformidad con las disposiciones en materia de información financiera establecidas en la Ley General de Contabilidad Gubernamental (LGCG), en los Postulados Básicos de Contabilidad Gubernamental, y las Normas emitidas por el Consejo Nacional de Armonización Contable (CONAC).

Fundamento de la opinión

Como se menciona en la Nota 3-g a los estados financieros, el Ente Público no ha reconocido y consecuentemente incorporado en los estados financieros, los efectos acumulados correspondientes a las obligaciones laborales, a las que se encuentra sujeta conforme a las disposiciones legales y estatutarias, incluyendo el de las indemnizaciones por causas distintas a reestructuración, conforme a la Norma de Información Financiera D-3 "Beneficios a los Empleados", la cual, conforme al Marco Conceptual de Contabilidad Gubernamental (MCCG), dentro de su apartado I inciso b), establece que debe aplicarse en forma supletoria la NIF D-3 al no contar con una norma específica en las Normas de Contabilidad Gubernamental, tal como lo requieren las Reglas Específicas del Registro y Valoración del Patrimonio.

Hemos llevado a cabo nuestra auditoría de conformidad con las Normas Internacionales de Auditoría ("NIA"). Nuestras responsabilidades de acuerdo con dichas normas se describen más a adelante en la sección "Responsabilidades del auditor en relación con la auditoría de los estados financieros" de este informe. Somos independientes del Ente Público de conformidad con el Código de Ética Profesional del Instituto Mexicano de Contadores Públicos, A.C. y hemos cumplido con las demás responsabilidades de ética de conformidad con dicho código. Consideramos que la evidencia de auditoría que hemos obtenido proporciona una base suficiente y adecuada para nuestra opinión con salvedad.

Párrafos de otras cuestiones

Un brote de una nueva cepa de coronavirus (COVID-19) ha interrumpido las cadenas de suministro y ha afectado la producción y las ventas en una amplia gama de industrias. El alcance del impacto de COVID-19 en el desempeño operativo y financiero del Ente Público dependerá de ciertos desarrollos, incluida la duración y propagación del brote. No se puede predecir el impacto de los clientes, empleados y proveedores, asimismo, la medida en que la nueva cepa del COVID-19 puede afectar la condición financiera del Ente Público o los resultados de las operaciones es incierta en este momento.

Base de preparación contable y utilización de este informe

Llamamos la atención sobre la Nota 2 a los estados financieros adjuntos en la que se describen las bases contables utilizadas para la preparación de los mismos. Dichos estados financieros fueron preparados para cumplir con los requerimientos normativos gubernamentales a que está sujeta el Ente Público y para ser integrados en el Reporte de la Cuenta de Pública Federal, los cuales están presentados en los formatos que para tal efecto fueron establecidos por la Unidad de Contabilidad Gubernamental de la Secretaría de Hacienda; consecuentemente, éstos pueden no ser apropiados para otra finalidad. Nuestra opinión no se modifica por esta cuestión.

Responsabilidades de la Administración y de los encargados del gobierno del Ente Público en relación con los estados financieros

La Administración es responsable de la preparación y presentación razonable de los estados financieros, de conformidad con las disposiciones en materia de información financiera establecidas en la Ley General de Contabilidad Gubernamental (LGCG), en los Postulados Básicos de Contabilidad Gubernamental, y las Normas emitidas por el Consejo Nacional de Armonización Contable (CONAC) y del control interno que la Administración consideró necesario para permitir la preparación de estados financieros libres de desviación material debida a fraude o error.

En la preparación de los estados financieros, la Administración es responsable de la evaluación de la capacidad del Ente Público para continuar operando como un ente en funcionamiento, revelando, en su caso, las cuestiones relativas al Ente Público en funcionamiento y utilizando las bases contables aplicables al Ente Público en funcionamiento, excepto si la administración tiene la intención de liquidar al Ente Público o de cesar operaciones, o bien no exista otra alternativa más realista.

La Administración del Ente Público es responsable de la supervisión del proceso de información financiera del Ente Público.

Responsabilidades del auditor en relación con la auditoría de los estados financieros

Nuestros objetivos son obtener una seguridad razonable de que los estados financieros, en su conjunto, están libres de desviación material debido a fraude o error, y emitir un informe de auditoría que contiene nuestra opinión. Seguridad razonable es un alto nivel de seguridad, pero no garantiza que una auditoría realizada de conformidad con las NIA siempre detecte una desviación material cuando existe. Las desviaciones pueden deberse a fraude o error y se consideran materiales si, individualmente o de forma agregada, puede preverse razonablemente que influyan en las decisiones económicas que los usuarios toman basándose en los estados financieros.

Como parte de una auditoría de conformidad con las NIA, aplicamos nuestro juicio profesional y mantenemos una actitud de escepticismo profesional durante toda la auditoría. También:

- Identificamos y evaluamos los riesgos de desviación material en los estados financieros, debido a fraude o error, diseñamos y aplicamos procedimientos de auditoría para responder a dichos riesgos y obtenemos evidencia de auditoría suficiente y adecuada para proporcionar una base para sustentar nuestra opinión. El riesgo de no detectar una desviación material debida a fraude es más elevado que en el caso de una desviación material debida a error, ya que el fraude puede implicar colusión, falsificación, omisiones deliberadas, manifestaciones intencionadamente erróneas o la elusión del control interno.

- Obtenemos conocimiento del control interno relevante para la auditoría con el fin de diseñar procedimientos de auditoría que sean adecuados en función de las circunstancias y no con la finalidad de expresar una opinión sobre la eficacia del control interno del Ente Público.

- Evaluamos lo adecuado de las políticas contables aplicadas, la razonabilidad de las estimaciones contables y la correspondiente información revelada por la Administración.

- Concluimos sobre lo adecuado de la utilización, por la Administración, de las bases contables aplicables a un Ente Público en funcionamiento y, con la evidencia de auditoría obtenida, concluimos sobre si existe o no una desviación material relacionada con hechos o con condiciones que pueden generar dudas significativas sobre la capacidad del ente Público para continuar como un ente en funcionamiento. Si concluimos que existe una incertidumbre material, se requiere que llamemos la atención en nuestro informe de auditoría sobre la correspondiente información revelada en los estados financieros o, si dichas revelaciones no son adecuadas, que expresemos una opinión modificada. Nuestras conclusiones se basan en la evidencia de auditoría obtenida hasta la fecha de nuestro informe de auditoría. Sin embargo, hechos o condiciones futuros pueden ser causa de que el Ente Público deje de ser un ente en funcionamiento.

- Evaluamos en su conjunto, la presentación, la estructura y el contenido de los estados financieros, incluida la información revelada, y si los estados financieros representan las transacciones y hechos subyacentes de un modo que logran la presentación razonable.

- Comunicamos a los responsables del gobierno del Ente Público, entre otras cuestiones, el alcance y el momento de realización y los hallazgos significativos de la auditoría, así como cualquier deficiencia significativa del control interno que identificamos en el transcurso de la auditoría.

CAFyL Asesores Fiscales, S.C.

C.P.C. Lázaro Rivera Hernández
Socio de Auditoría

San Pedro Garza García, Nuevo León
23 de febrero de 2022

Municipio de San Pedro Garza García, N.L.
Estado de situación financiera
Al 31 de diciembre de 2021 y 2020
(Cifras expresados en miles de pesos)

	2021	2020
Activo		
Activo circulante:		
Efectivo y equivalentes de efectivo		
Efectivo	4,745	$ 901
Bancos/tesorería	250,190	191,268
Inversiones temporales (hasta 3 meses)	1,036,870	1,068,672
	1,291,805	$ 1,260,841
Derechos a recibir efectivo o equivalentes		
Deudores Diversos por cobrar a corto plazo	28,881	28,682
Bienes o servicios a recibir		
Anticipos a corto plazo	39,069	135,249
Total, del activo circulante	1,359,755	1,474,772
Activo no circulante:		
Inversiones financieras L.P.		
Fideicomiso Value S.A. de C.V.	155,960	147,348
Fideicomiso Banco Mercantil del Norte S.A. de C.V.	10,000	10
	165,960	147,358
Bienes inmuebles, infraestructura y Construcciones en proceso		
Terrenos	1,024,739	997,531
Edificios no habitacionales	795,609	591,444
Construcciones en proceso en bienes de dominio público	545,779	723,713
Construcciones en proceso de bienes propios	237,866	307,849
	2,603,993	2,620,537
Depreciación acumulada de bienes inmuebles	(186,847)	(177,128)
	2,417,146	2,443,409
Bienes muebles		
Mobiliario y equipo de administración	146,181	132,699
Mobiliario y equipo educacional y recreativo	66,361	64,307
Equipo e instrumental médico y de laboratorio	4,482	3,991
Equipo de transporte	180,754	183,820
Equipo de defensa y seguridad	56,284	55,046
Maquinaria, otros equipos y herramientas	720,668	707,887
	1,174,730	1,147,750
Depreciación acumulada de bienes muebles	(682,063)	(573,650)
	492,667	574,100
Activos intangibles:		
Software	53,740	53,150
Licencias	9,674	9,598
	63,414	62,748
Amortización acumulada	(50,888)	(42,784)
	12,526	19,964
Activos diferidos:		
Derechos sobre bienes en régimen de arrendamiento financiero	60,414	60,414
Depreciación acumulada de bienes de régimen de Arrendamiento financiero	(13,956)	(13,589)
	46,458	46,825
Total de activos no circulantes	3,134,757	3,231,656
Total de activos	4,494,512	4,656,428

	2021	2020
Pasivo		
Pasivo circulante:		
Cuentas por pagar a corto plazo		
Proveedores	131,244	$ 132,210
Retenciones y contribuciones	29,288	29,896
Otras cuentas por q pagar corto plazo	817	1,105
	161,349	$ 162,911
Porción a corto plazo de la deuda pública a largo plazo		
Arrendamiento financiero	6,991	6,526
	6,991	6,526
Pasivos diferidos a corto plazo		
Otros pasivos diferidos a corto plazo	671	22
Fondos y bies de terceros en garantía y/o administración a corto plazo		
Fondos en garantía a corto plazo	12,505	24,143
Fondos en administración a corto plazo	409	10,985
	12,914	35,128
Ingresos por clasificar	519	445
Total de pasivo circulante	182,444	205,032
Pasivo no circulante:		
Deuda pública a largo plazo		
Arrendamiento financiero	33,309	40,299
Pasivo laboral	255,600	255,000
Provisión para demandas y juicios	102,728	91,588
	391,637	386,887
Total Pasivo	574,081	591,919
Hacienda pública y patrimonio		
Hacienda pública y patrimonio contribuido		
Hacienda pública y patrimonio generado		
Resultado del ejercicio ahorro / desahorro	256,079	377,113
Resultado de ejercicios anteriores	3,453,136	3,473,896
Revaluó de bienes inmuebles	60,971	60,971
Rectificaciones de resultado de Ejercicios anteriores	120,055	122,339
Cambios en políticas contables	30,190	30,190
Total Hacienda pública y patrimonio	3,920,431	4,064,509
Total pasivo y hacienda publica y patrimonio	4,494,512	4,656,428

Las notas adjuntas son parte integrante de estos estados financieros.

Lic. Miguel Bernardo Treviño de Hoyos
C. Presidente Municipal

C. José Dávalos Siller
C. Secretario del Ayuntamiento

C.P. Rosa María Hinojosa Martínez
C. Secretario de Finanzas y Tesorero Municipal

C. Francisco Juan Garza Barbosa
C. Síndico Primero

Municipio de San Pedro Garza García, N.L.
Estado de actividades
Por los ejercicios que terminaron el 31 de diciembre de 2021 y 2020
(Cifras expresados en miles de pesos)

	2021	2020
Ingresos y otros beneficios		
Impuestos:	$	$
Impuesto sobre los ingresos	197	422
Impuesto sobre el patrimonio	1,180,817	1,025,122
Accesorios de impuestos	15,236	10,729
Derechos	110,350	77,647
Productos de tipo corriente	79,232	122,439
Aprovechamientos de tipo corriente	76,065	64,840
Participaciones y aportaciones		
Participaciones	1,388,286	1,335,636
Aportaciones	239,706	244,836
Otros ingresos y beneficios	2,669	7
Total de ingresos	3,092,558	2,881,678
Gastos y otras perdidas		
Gastos de funcionamiento		
Servicios personales	1,306,428	1,211,106
Materiales y suministros	204,176	195,066
Servicios generales	619,531	526,298
Transferencias, asignaciones, subsidios y otras ayudas		
Transferencias internas y asignaciones al sector publico	45,299	45,144
Ayudas sociales	112,965	71,368
Pensiones y jubilaciones	164,449	153,549
Subsidios y subvenciones	-	24,275
Intereses, comisiones y otros gastos de la deuda pública	3,027	3,461
Otros gastos y perdidas extraordinarias		
Estimaciones, depreciaciones, deterioros, obsolescencias Amortizaciones y provisiones	144,269	135,164
Inversión pública		
Inversión pública no capitalizable	236,334	139,164
Total de gastos y otras perdidas	2,836,479	2,504,565
Ahorro / desahorro neto del ejercicio	256,079	377,113

Las notas adjuntas son parte integrante de estos estados financieros.

Lic. Miguel Bernardo Treviño de Hoyos
C. Presidente Municipal

C. José Cavalos Siller
C. Secretario del Ayuntamiento

C.P. Rosa María Hinojosa Martínez
C. Secretario de Finanzas y Tesorero Municipal

C. Francisco Juan Garza Barbosa
C. Síndico Primero

Municipio de San Pedro Garza García, N.L.
Estado de variaciones en el patrimonio
Por los ejercicios terminados el 31 de diciembre de 2021 y 2020
(Cifras expresadas en miles de pesos)

	Patrimonio generado de ejercicios anteriores	Patrimonio generado del ejercicio	Total
Patrimonio neto al final del ejercicio de 2019	$ 2,818,795	$ 1,037,531	$ 3,856,326
Rectificaciones de resultados de ejercicios anteriores			
Traspaso del resultado del ejercicio anterior	1,037,531	(1,037,531)	-
Cambios en políticas contables y cambios por errores contables	(169,930)		(169,930)
Variaciones del patrimonio neto del ejercicio			
Resultados del ejercicio: ahorro/desahorro		377,113	377,113
Patrimonio neto al final del ejercicio 2020	3,687,396	377,113	4,064,509
Rectificaciones de resultados de ejercicios anteriores			
Traspaso del resultado del ejercicio anterior	**377,113**	**(377,113)**	
Cambios en políticas contables y cambios por errores contables	**(400,157)**		**(400,157)**
Variaciones del patrimonio neto del ejercicio			
Resultados del ejercicio: ahorro/desahorro		**256,079**	**256,079**
Patrimonio neto al final del ejercicio 2021	**$ 3,664,352**	**$ 256,079**	**$ 3,920,431**

Las notas adjuntas son parte integrante de estos estados financieros.

Lic. Miguel Bernardo Treviño de Hoyos
C. Presidente Municipal

C. José Davalos Siller
C. Secretario del Ayuntamiento

C.P. Rosa María Hinojosa Martínez
C. Secretario de Finanzas y Tesorero Municipal

C. Francisco Juan Garza Barbosa
C. Síndico Primero

Municipio de San Pedro Garza García, N.L.
Estado de cambios en la situación financiera
Por los ejercicios terminados el 31 de diciembre de 2021 y 2020
(Cifras expresadas en miles de pesos)

	2021		2020	
	Origen	Aplicación	Origen	Aplicación
Activo	$ 239,327	$ 77,410	$ (783,157)	$ 948,650
Activo circulante	96,180	31,162	$ (657,361)	$
Efectivo y equivalentes	-	30,963	(432,183)	-
Derechos a recibir efectivo y o equivalentes	-	199	(21,818)	-
Derechos a recibir bienes y servicios	(96,180)	-	(203,360)	-
Activo no circulante	(143,147)	46,248	(125,796)	948,650
Inversiones financieras a largo plazo		18,601	-	32,039
Bienes muebles infraestructura y construcciones en proceso	(16,544)	-	-	-
Bienes muebles	-	26,981	-	823,276
Activos intangibles	-	666	-	84,960
Depreciación, deterioro y amortización acumulada de bienes	(126,603)	-	-	8,375
Activos diferidos	-	-	(125,796)	-
Pasivo	$ 30,766	$ (12,927)	$ (72,791)	$ 115,481
Pasivo circulante	23,775	(1,187)	$ (24,397)	115,481
Cuentas por pagar a corto plazo	1,562	-	-	115,044
Porción a corto plazo de la deuda pública a largo plazo	-	(465)	-	102
Pasivos diferidos a corto plazo	-	(649)		335
Fondos y bienes de terceros en garantía y/o administración a corto plazo	22,213	-	(24,325)	-
Otros pasivos a corto plazo	-	(73)	(72)	-
Pasivo no circulante	6,991	(11,740)	$ (48,394)	$ -
Deuda pública a largo plazo	6,991		5,990	-
Provisiones a largo plazo		(11,740)	54,384	-
Hacienda pública y patrimonio	400,157	(256,079)	$ (377,113)	168,930
Hacienda pública y patrimonio generado	400,157	-	$ 377,113	168,930
Resultados del ejercicio (ahorro / desahorro)	-	(256,079)	377,113	-
Resultado de ejercicios anteriores	397,873	-	-	165,262
Rectificaciones de ejercicios anteriores	2,284	-		3,668
	$ 191,596	(191,596)	(1,233,061)	1,233,061

Las notas adjuntas son parte integrante de estos estados financieros.

Lic. Miguel Bernardo Treviño de Hoyos
C. Presidente Municipal

C. Jorge Navalos Siller
C. Secretario del Ayuntamiento

C.P. Rosa María Hinojosa Martínez
C. Secretario de Finanzas y Tesorero Municipal

C. Francisco Juan Garza Barbosa
C. Síndico Primero

Municipio de San Pedro Garza García, N.L.
Estado de flujos de efectivo
Por los ejercicios que terminaron el 31 de diciembre de 2021 y 2020
(Cifras expresados en miles de pesos)

	2021	2020
Flujo de efectivo de las actividades de operación		
Origen:		
Impuestos	$ 1,196,249	$ 1,036,273
Derechos	110,350	77,647
Productos	79,232	118,058
Aprovechamientos	76,065	64,840
Participaciones	1,388,286	1,335,636
Aportaciones	239,706	244,836
Otros ingresos de operación	2,669	7
Aplicación:		
Servicios	$ 1,306,428	$ 1,211,106
Materiales y suministros	204,176	195,066
Servicios generales	619,531	526,298
Ayudas sociales	112,965	71,368
Transferencias internas y asignaciones al sector público	45,299	45,144
Pensiones y jubilaciones	164,449	153,549
	639,710	650,490
Flujo de efectivo de las actividades de inversión		
Origen		
Bienes inmuebles infraestructura y construcciones en proceso	-	-
Bienes muebles e intangibles	-	4,381
Otros orígenes de inversión	7,422	34,326
Aplicación		
Bienes inmuebles infraestructura y construcciones en proceso	(219,790)	(962,440)
Bienes muebles e intangibles	(45,302)	(103,882)
Otros orígenes de inversión	(426,181)	(234087)
	(683,861)	(1,261,701)
Flujo de efectivo de las actividades de financiamiento		
Origen		
Otros orígenes de financiamiento	108,642	303,961
Aplicación		
Servicios de la deuda	3,027	3,461
Interno	(3,027)	(3,461)
Externo		
Otras aplicaciones de financiamiento	(30,500)	(121,472)
Flujo neto de efectivo por actividades de financiamiento	75,115	179,028
Incremento / disminución neta en el efectivo y equivalente al efectivo	30,963	(432,183)
Efectivo y equivalentes al efectivo al inicio del ejercicio	1,260,841	1,693,024
Efectivo y equivalentes al efectivo al final del ejercicio	1,291,805	1,260,841

Las notas adjuntas son parte integrante de estos estados financieros.

Lic. Miguel Bernardo Treviño de Hoyos
C. Presidente Municipal

C. José [illegible] Siller
C. Secretario del Ayuntamiento

C.P. Rosa María Hinojosa Martínez
C. Secretario de Finanzas y Tesorero Municipal

C. Francisco Juan Garza Barbosa
C. Síndico Primero

Municipio de San Pedro Garza García, N.L.
Notas a los estados financieros
Por los ejercicios que terminaron el 31 de diciembre de 2021 y 2020
(Cifras expresados en miles de pesos)

1. Entorno legal

El Municipio de San Pedro Garza García, N. L., es un Ente Público que elabora su información financiera observando las disposiciones de las siguientes Leyes del Estado de Nuevo León:

- Orgánica de la Administración Pública Municipal
- De Hacienda para los Municipios del Estado de Nuevo León
- De Ingresos de los Municipios del Estado de Nuevo León
- De la Auditoría Superior del Estado de Nuevo León

2. Bases de preparación de los estados financieros

Los estados financieros adjuntos del Ente Público se prepararon de conformidad con las siguientes disposiciones normativas que le son aplicables en su carácter de Municipio:

a. Las disposiciones vigentes de la Ley General de Contabilidad Gubernamental (LGCG).
b. Normas emitidas por el Consejo Nacional de Armonización Contable (CONAC)

El 31 de diciembre de 2008 se publicó en el Diario Oficial de la Federación la LGCG, que entró en vigor el 1 de enero de 2009, y es de observancia obligatoria para los poderes Ejecutivo, Legislativo y Judicial de la Federación, los Estados y el Distrito Federal; los Ayuntamientos de los Municipios; los Órganos Político-Administrativos de las Demarcaciones Territoriales del Distrito Federal; las Entidades de la Administración Pública Paraestatal, ya sean federales, estatales o municipales y los Órganos Autónomos Federales y Estatales.

La LGCG tiene como objeto establecer los criterios generales que regirán la contabilidad gubernamental y la emisión de la información financiera de los entes públicos, con la finalidad de lograr la armonización contable a nivel nacional, para lo cual fue creado el Consejo Nacional de Armonización Contable (CONA() como órgano de coordinación para la armonización de la contabilidad gubernamental, el cual tiene por objeto la emisión de las normas contables y las disposiciones presupuestales que se aplicarán para la generación de información financiera y presupuestal que emitirán los entes públicos, para la fiscalización de los activos, pasivos, ingresos y gastos y, en general contribuir a medir la eficacia, economía y eficiencia del gasto e ingreso públicos.

Desde 2009 el CONAC ha emitido diversas disposiciones regulatorias en materia de contabilidad gubernamental y presupuestal, en las cuales se establecieron diversas fechas para el inicio de su aplicación efectiva. El 8 de agosto de 2013, se reforman las normas y metodologías para la determinación de los momentos contables de los ingresos, el cual fue adoptado por el Ente Público al 31 de diciembre de 2015, reconociéndose el efecto neto de ejercicios anteriores en el patrimonio.

El 20 de diciembre de 2016, se reforman nuevamente las normas y metodologías para la determinación de los momentos contables de los ingresos, para quedar como sigue: En términos de lo señalado en la LGCG, el registro de las etapas del presupuesto de los entes públicos se efectuará en las cuentas contables que, para tal efecto, establezca el CONAC, las cuales en lo relativo a la Ley de Ingresos deberán reflejar: el estimado, modificado, devengado y recaudado.

El 15 de junio de 2019, se publicó en el Diario Oficial de la Federación (DOF) el "DECRETO por el que se expide la Ley General de Archivos", la cual es de orden público y de observancia general en todo el territorio nacional.

El objeto de esta ley es establecer los princlplos y bases generales para la organización y conservación, administración y preservación homogénea de los archivos en posesión de cualquier autoridad. Los sujetos obligados, entre otros, son cualquier autoridad, entidad, órgano y organismo de los poderes Ejecutivo, Legislativo y Judicial, órganos constitucionales autónomos, partidos políticos, fideicomisos, y fondos públicos en los ámbitos federal, estatal y municipal, así como cualquier persona física o moral, incluyendo sindicatos, que reciba o ejerza recursos públicos o realice actos de autoridad de la federación, las entidades federativas y los municipios; esta ley entrará en vigor el próximo 15 de junio de 2020, momento en el cual quedará abrogada la Ley Federal de Archivos.

El 27 de diciembre de 2018, se publció en el DOF el "ACUERDO por el que se reforma y adiciona el Manual de Contabilidad Gubernamental". Con esta publicación se realizan las reformas y adiciones al Capítulo IV, Instructivo de Manejo de Cuentas del Manual de Contabilidad Gubernamental, necesarias para que la información sea congruente con las últimas reformas y adiciones a la normatividad emitida por el CONAC.

c. Aplicación Supletoria de la Contabilidad Gubernamental

Adicionalmente a las disposiciones normativas que establezca el CONAC, los entes públicos podrán aplicar de manera supletoria, previa autorización de ésta, las Normas de Información Financiera Nacionales e Internacionales, de acuerdo a lo establecido en el Marco Conceptual de Contabilidad Gubernamental en su apartado I inciso b).

A efecto de dar cumplimiento a los Artículos 46 y 49 de la LGCG, el Ente Público a partir del 1 ° de enero de 2013 adoptó e implementó conforme al capítulo VII del Manual de Contabilidad Gubernamental publicado el 22 de noviembre de 201O, los Estados Financieros Básicos del Ente Público y Características de sus Notas, emitidas por el CONAC, el cual establece los objetivos y presentación de los estados financieros de entidades paraestatales empresariales no financieras, de tal manera que se definen como estados financieros básicos los siguientes:

- Estado de situación financiera
- Estado de actividades
- Estado de variaciones en la Hacienda Pública (Patrimonio)
- Estado de flujos de efectivo
- Estado Analítico del Activo
- Estado Analítico de la Deuda y Otros Pasivos
- Notas a los estados financieros

d. Uso de estimaciones

La LGCG requiere el uso de ciertas estimaciones contables en la preparación de estados financieros; asimismo, se requiere el ejercicio de un juicio de parte de la Administración en el proceso de definición de las políticas de contabilidad del Ente Público. Los resultados que finalmente se obtengan pueden diferir de dichas estimaciones.

3. Políticas contables significativas aplicadas

A continuación se resumen las políticas de contabilidad más significativas, las cuales han sido aplicadas consistentemente en el período que se presenta, a menos que se especifique lo contrario.

a. Efectivo y equivalentes de efectivo

El efectivo y sus equivalentes de efectivo incluyen saldos de caja, depósitos bancarios e inversiones en instrumentos de alta liquidez, con vencimientos no mayores a 90 días y se presentan valuadas a su valor nominal, más intereses devengados, importe que es similar al valor de mercado de esas inversiones. Los rendimientos netos de las inversiones temporales se reconocen como ingresos al vencimiento.

b. Derecho a recibir efectivo o equivalentes

Representan los derechos de cobro originados en el desarrollo de las actividades del Ente Público, de los cuales se espera recibir una contraprestación representada en recursos, bienes o servicios; en un plazo menor o igual a doce meses.

c. Bienes o servicios a recibir

Representan anticipos a proveedores por obras de bienes inmuebles o servicos a recibir derivado de las actividades del Ente Público. Se registran con base en el valor pagado de bienes o servicios por recibir y se presentan en el corto o largo plazo en atención a la clasificación de la partida de destino. Los pagos anticipados por servicios se reconocen en los resultados del período en que se reciben los servicios.

d. Fideicomisos, mandatos y contratos análogos

De acuerdo a los lineamientos que deberán observar los entes públicos para registrar en las cuentas de activo los fideicomisos sin estructura orgánica y contratos análogos, incluyendo mandatos, publicado en el DOF el 2 de enero de 2013, el Organismo reconoce como un activo el efectivo que administra en fideicomisos y mandatos, así como las construcciones y gastos directamente relacionados con los mismos, hasta que reciba instrucciones del Gobierno Federal sobre el destino final de los bienes incluidos en dichos fideicomisos y mandatos.

e. Bienes inmuebles, infraestructura y bienes muebles

Los bienes inmuebles, infraestructura y bienes muebles se expresan a su costo histórico. La depreciación se calcula por el método de línea recta aplicando a los valores de los activos, las tasas de depreciación que se indican en la Nota 7.

f. Provisiones

Los pasivos a cargo del Ente Público y las provisiones de pasivo reconocidas en el estado de situación financiera, representan obligaciones presentes por eventos pasados en las que es probable la salida de recursos económicos. Estas provisiones se han registrado contablemente bajo la mejor estimación razonable efectuada por la administración del Ente Público para liquidar la obligación presente. El Ente Público reconoce pasivos contingentes únicamente cuando existe una probabilidad de salida de recursos.

g. Beneficios a los empleados

El Ente Público es considerado como un "Ayuntamiento del Municipio" sujeto al apartado "A" del Artículo 123 de la Constitución Política de los Estados Unidos Mexicanos, por lo cual está sujeto a lo establecido en la Norma de Información Financiera D-3 "Beneficios a los empleados".

Los beneficios otorgados por el Ente Público a sus empleados, se describen a continuación:

Los beneficios directos (sueldos, tiempo extra, vacaciones, días festivos y permisos de ausencia con goce de sueldo, etc.) se reconocen en los resultados conforme se devengan y sus pasivos se expresan a su valor nominal, por ser de corto plazo. En el caso de ausencias retribuidas conforme a las disposiciones legales o contractuales, éstas no son acumulativas.

Los beneficios por terminación de la relación laboral por causas distintas a la reestructura (indemnizaciones legales por despido, prima de antigüedad, bonos, compensaciones especiales o separación voluntaria), así como los beneficios al retiro (prima de antigüedad e indemnizaciones), son determinados con base en estudios actuariates efectuados por peritos independientes a través del método de crédito unitario proyectado, registrando solo el efecto de quienes han llegado a la edad de obtener los beneficios.

El costo neto del período de cada plan de beneficios a los empleados se reconoce como gasto de operación en et período en et que se devenga, considerando lo mencionado en el párrafo anterior, el cual incluye, entre otros, la amortización del costo laboral de los servicios pasados y de las ganancias (pérdidas) actuariales de años anteriores.

Según cálculo actuarial, efectuado en julio de 2020, el pasivo laboral neto proyectado del Ente Público al 31 de diciembre de 2020, es por $4,334,717 y a ta fecha de este informe solo se han registrado $255,000 en libros. (Ver Nota 10).

h. Impuestos

El Ente Público no es sujeto del Impuesto Sobre ta Renta (ISR), así como del pago de ta Participación de los Trabajadores en las Utilidades (PTU) por ser Gobierno Municipal. Por no ser sujeto al ISR, la Entidad no calcula impuestos diferidos como lo requiere la NIF D-4 "Impuestos a la utilidad" emitida por el CINIF. Estas Leyes establecen que estos entes sólo tendrán la obligación de retener y enterar el impuesto y exigir ta documentación que reúna los requisitos fiscales cuando hagan pagos a terceros y estén obligadas a ello en términos de ta Ley del ISR.

i. Ahorro neto del ejercicio

El ahorro neto del ejercicio representa et resultado de ta actuación total del Ente Público durante el período que se presenta.

4. Efectivo y equivalentes de efectivo

Al 31 de diciembre de 2021 y 2020, esta cuenta se integra como sigue:

	2021	2020
Caja y bancos	$ 254,935	$ 192,169
Inversiones temporales	1,036,870	1,068,672
Total	$ 1,291,805	$ 1,260,841

5. Derechos a recibir efectivo o equivalentes

Al 31 de diciembre de 2021 y 2020, esta cuenta se integra como sigue:

	2021	2020
Deudores diversos por cobrar a corto plazo	$ 28,881	$ 28,682

6. Bienes o servicios a recibir

Al 31 de diciembre de 2021 y 2020, esta cuenta se integra como sigue:

	2021	2020
Bienes inmuebles	$ 36,795	$ 133,201
Servicios	2,274	2,048
Total	$ 36,069	$ 135,249

7. Bienes inmuebles, infraestructura y construcciones en proceso

Al 31 de diciembre de 2021, esta cuenta se integra como sigue:

Bienes inmuebles, infraestructura y construcciones en proceso:	Inversión	Depreciación y Amortización acumulada	Neto	Tasas de Depreciación
Terrenos	$ 1,024,739	$ -	$ 1,024,739	
Edificios no habitacionales	795,609	(186,847)		2%
Construcciones en proceso en bienes de dominio publico	545,779	-	545,779	
Construcciones en proceso en bienes propios	237,866	-	237,866	
	$ 2,603,993	$ (186,847)	$ 2,417,146	

Bienes muebles:	Inversión	Depreciación y Amortización acumulada	Neto	Tasas de Depreciación
Mobiliario y equipo de administración	$ 146,181	$ (83,755)	$	10% y 33%
Mobiliario y equipo educacional y recreativo	66,361	(46,331)		20% y 33%
Equipo e instrumental medico y de laboratorio	4,482	(2,237)		20%
Equipo de transporte	180,754	(132,451)		20%
Equipo de defensa y seguridad	55,284	(30,073)		20%
Maquinaria, otros equipos y herramientas	720,668	$ (387,216)	$	10%
	$ 1,174,730	$ (682,063)	$	

Al 31 de diciembre de 2020, esta cuenta se integra como sigue:

Bienes inmuebles, infraestructura y construcciones en proceso:	Inversión	Depreciación y Amortización acumulada	Neto	Tasas de Depreciación
Terrenos	$ 997,531	$ -	$ 997,531	
Edificios no habitacionales	591,444	(177,128)	414,316	2%
Construcciones en proceso en bienes de dominio publico	723,713	-	723,713	
Construcciones en proceso en bienes propios	307,849	-	307,849	
	$ 2,620,537	$ (177,128)	$ 2,443,409	

Bienes muebles:	Inversión	Depreciación y Amortización acumulada	Neto	Tasas de Depreciación
Mobiliario y equipo de administración	$ 132,699	$ (70,970)	$ 61,729	10% y 33%
Mobiliario y equipo educacional y recreativo	64,307	(43,946)	20,361	20% y 33%
Equipo e instrumental medico y de laboratorio	3,991	(1,739)	2,252	20%
Equipo de transporte	183,820	(110,531)	73,289	20%
Equipo de defensa y seguridad	55,046	(20,614)	34,432	20%
Maquinaria, otros equipos y herramientas	707,887	$ (325,850)	$ 382,037	10%
	$ 1,147,750	$ (573,650)	$ 74,100	

8. Cuentas por pagar a corto plazo

Al 31 de diciembre de 2021 y 2020, esta cuenta se integra como sigue:

	2021	2020
Proveedores y contratistas	$ 131,244	$ 132,210
Retenciones y contribuciones	29,288	29,596
Otras cuentas por pagar a corto plazo	817	1.105
Total	$ 161,349	$ 162,911

9. Obligaciones por arrendamiento

Al 31 de diciembre de 2021 y 2020, esta cuenta se integra como sigue:

El Ente Público ha contraído pasivos por arrendamiento financiero de equipo de comunicaciones y telecomunicaciones con la Compañía Thousand International Companies, S.A. de C.V., Al 31 de diciembre de 2021 y 2020, el monto de los activos adquiridos asciende a $40,300 y $46,825, respectivamente.

El contrato celebrado es para la ejecución del proyecto denominado "San Pedro Net", el cual consiste en el suministro e instalación de postes, fibra óptica, software, hardware, cajas de control, cámaras de vigilancia, dispositivos para iluminación de fibra óptica, dispositivos de almacenamiento, implementación de metodología para garantizar la seguridad de la información, además de dotar a los edificios de seguridad pública de Valle Oriente y de Díaz Ordaz, de sistema de energía ininterrumpida, sistema de detección de incendios, control de accesos, video vigilancia y cableado estructurado para su integración a la red de video vigilancia.

Los costos de mantenimiento serán efectuados por el proveedor en todo el período de vigencia del contrato, se estima que los costos totales de mantenimiento ascenderán aproximadamente a $100,000.

El 27 de septiembre de 2018, se aprobó la sexta modificación al contrato con Thousand International Companies, S.A. de C.V., en el cual se aprobó realizar los siguientes cambios:

- Ampliar el monto de la inversión para la ejecución de la sexta etapa del proyecto "San Pedro Net" por la cantidad de $87,500, incluido el Impuesto al Valor Agregado, para llegar a un total de inversión de $133,717.

- El Ente Público efectuó un pago de $73,303 para la ejecución de la sexta etapa del proyecto, mismo monto que el desarrollador se compromete a otorgar como fianza por concepto de garantía de cumplimiento.

Las partes acuerdan el pago complementario de $58,604, incluido el Impuesto al Valor Agregado, que se pagará en el plazo ya establecido, con término hasta diciembre 2026, con una tasa fija del 6.9% anual.

El pasivo al 31 de diciembre de 2021, por los activos antes mencionados es pagadero en los siguientes años:

	Año		**Importe**
Corto Plazo	**2022**	**$**	**6,991**
Largo Plazo			
	2023		**7,448**
	2024		**8,022**
	2025 en adelante		**23,997**
		$	**39,467**
Total		**$**	**46,458**

El pasivo al 31 de diciembre de 2020, por los activos antes mencionados es pagadero en los siguientes años:

	Año		**Importe**
Corto Plazo	2021	$	6,526
Largo Plazo			
	2022		6,991
	2023		7,448
	2024 en adelante		25,860
		$	40,299
Total		$	46,825

10. Pasivo Laboral

La determinación de las obligaciones por beneficios adquiridos, no adquiridos y definidos, del pasivo neto proyectado y del costo neto del período se describe a continuación:

	Beneficios de jubilación		Beneficios Post-empleo		
	Plan de pensiones	Prima de antigüedad	Prima de antigüedad	Indemnización legal	Total 2021
Obligación por beneficios adquiridos	$ 65,923	$ 4,672	$ 173	$ -	$ 70,768
Obligación por beneficios no adquiridos	67,685	1,462	7,831	123,281	190,259
Obligaciones por beneficios definidos	123,608	6,134	8,004	123,281	261,027
Costo neto del periodo	18,003	459	2,031	16,892	37,385
Pagos de beneficios del periodo	(4,114)	(4,477)	(1,205)	(33,016)	(42,812)
Pasivo neto proyectado total	$ 137,497	$ 2,116	$ 8,830	$ 107,157	$ 255,600

	Beneficios de jubilación		Beneficios Post-empleo		
	Plan de pensiones	Prima de antigüedad	Prima de antigüedad	Indemnización legal	Total 2020
Obligación por beneficios adquiridos	$ 65,923	$ 4,672	$ 173	$ -	$ 70,768
Obligación por beneficios no adquiridos	67,685	1,462	7,831	123,281	190,259
Obligaciones por beneficios definidos	123,608	6,134	8,004	123,281	261,027
Costo neto del periodo	17,853	309	1,881	16,742	36,785
Pagos de beneficios del periodo	(4,114)	(4,477)	(1,205)	(33,016)	(42,812)
Pasivo neto proyectado total	$ 137,347	$ 1,966	$ 8,680	$ 107,007	$ 255,000

Los supuestos más importantes utilizados en la determinación del costo neto del período de los planes son los siguientes:

	2021	2020
Tasa de descuento	6.50%	6.50%
Tasa de incremento salarial	3.50%	3.50%
Tasa de incremento de salario mínimo	4.50%	4.50%

A la fecha de este informe se han registrado $255,600 correspondientes a los pasivos de prima de antigüedad y de indemnización legal del pasivo laboral proyectado, así como el importe del plan de pensiones aportado a un fideicomiso.

El 7 de octubre de 2015 el Ente Público constituyó un fondo en fideicomiso con Value, S.A. de C.V., con la finalidad de coadyuvar en el pago del plan de pensiones y jubilaciones del Ente Público. Por los períodos terminados el 31 de diciembre de 2020 y 2019, la Compañía realizó aportaciones a dichos fondos de planes de terminación laboral y de retiro, siendo los saldos a esas fechas por $155,960 y $147,348, respectivamente.

11. Patrimonio

El patrimonio del Ente Público se constituye por los siguientes conceptos:

I. Los ingresos que perciba en el desarrollo de su objeto y en el ejercicio de sus atribuciones.

II. Los recursos que en su caso le otorgue la Federación para el cumplimiento de sus funciones con cargo al Presupuesto de Egresos de la Federación del ejercicio fiscal que corresponda.

III. Los donativos de toda especie que pueda recibir legalmente.

IV. En general, los demás bienes y los derechos que por cualquier título adquiera legalmente.

12. Presupuesto de ingresos e egresos

El presupuesto de ingresos fue aprobado de acuerdo a los lineamientos del H. Congreso del Estado de Nuevo León, y el presupuesto de egresos es aprobado por el R. Ayuntamiento.

El 17 de diciembre de 2019, fue aprobado por el R. Ayuntamiento y publicado el 23 de diciembre de 2019 en el Periódico Oficial No. 158 II, el presupuesto de egresos para el ejercicio fiscal 2020, el cual establecía un presupuesto total de $4,469,005.

El 30 de diciembre de 2019, fue publicado en el Periódico Oficial No 162 V, el presupuesto de ingresos autorizado por el H. Congreso del Estado de Nuevo León, correspondiente al ejercicio 2020 del municipio de San Pedro Garza García, N.L. por $2,955,972.

El 15 de diciembre de 2020, fue aprobado por el R. Ayuntamiento y publicado el 23 de diciembre de 2020 en el Periódico Oficial No. 158 III, el presupuesto de egresos para el ejercicio fiscal 2021, el cual establecía un presupuesto total de $3,588,957.

El 6 de agosto de 2021 fue publicado en el Periódico Oficial No. 96 IV la ampliación del presupuesto de egresos autorizado por el R. Ayuntamiento, el cual fue aprobado el 27 de Julio de 2021; dicho incremento fue por $59,000.

El 30 de diciembre de 2020, fue publicado en el Periódico Oficial No 161 IV, el presupuesto de ingresos autorizado por el H. Congreso del Estado de Nuevo León, correspondiente al ejercicio 2021 del municipio de San Pedro Garza García. N.L. por $2,646,977.

13. Participaciones

Conforme a la Ley Federal de Coordinación Fiscal, el Ente Público recibe sus participaciones de la Federación a través del Estado. El Artículo 4 de la Ley de Egresos del Estado de Nuevo León establece que corresponderá a los municipios el 100% de las cantidades que perciba el Estado por concepto del Fondo de Fomento Municipal, y el 20% de las cantidades que perciba el Estado por los siguientes conceptos:

a. Participaciones federales del fondo general de participaciones.
b. Participaciones del fondo de Fiscalización.
c. Impuesto sobre automóviles nuevos.
d. Impuesto especial sobre producción y servicios.

Así también, los Municipios reciben el 30%de las cantidades que perciba el Estado por concepto de recaudación del Impuesto Federal sobre Tenencia o Uso de Vehículos. Este Impuesto se distribuye conforme a lo señalado en el artículo 5 de la Ley de Egresos del Estado de Nuevo León.

Adicionalmente, el Ente Público recibe participaciones por concepto de Derechos de Control Vehicular, conforme a lo establecido en el Artículo 3 de la Ley de Egresos del Estado de Nuevo León.

14. Control de egresos

La Administración el Ente Público ha establecido mecanismos que le permiten asegurarse, en forma razonable, del cumplimiento de las disposiciones normativas que al respecto se indican en la Ley de Adquisiciones, Enajenaciones, Arrendamientos y Prestación de Servicios para la Administración Pública del Estado de Nuevo León, la Ley de Obras Públicas para el Estado y Municipios de Nuevo León, el Reglamento de Adquisiciones, Arrendamientos y Contratación de Servicios para el Municipio de San Pedro Garza García, N.L.

Fondo para el Fortalecimiento de los Municipios y el Distrito Federal (FORTAMUNDF) del Ramo 33 y Fondo de Aportaciones para la Infraestructura Social Municipal y de las demarcaciones territoriales del Distrito Federal (FAISM).

Conforme a lo establecido en la Ley de Coordinación Fiscal, se publicó el 29 de enero de 2021 el monto aprobado para el ejercicio 2021, del "Ramo 33" asignado a este fondo para el Municipio de San Pedro Garza García, N.L., por $82,674 Así como también, se publicó el monto aprobado del Fondo de Aportaciones para la Infraestructura social Municipal y de las demarcaciones territoriales del Distrito Federal, por la cantidad de $5,650.

15. Contingencias

a. De acuerdo a lo determinado por la Dirección Jurídica del Ente Público al 4 de enero de 2022, existen varias demandas derivadas de los siguientes asuntos:

Juicios de nulidad Juicios de amparo

Juicios de Nulidad	$ 54,893
Juicios de Amparo	$ 14,730

Así como también una Controversia Constitucional, identificada con el No. 123/2018, derivada de Auditoría Pública No. NL/REGIONALES-SANPEDR0/17 por la cantidad de $27,841.

Adicionalmente, de acuerdo a lo determinado por la por la Dirección Jurídica del Ente Público al 12 de marzo de 2021, existen varias demandas derivadas de juicios civiles por un importe de $1,750.

Dichos juicios pudieran generar una afectación al patrimonio en caso de que los jueces fallen en contra del Ente Público.

b. En julio de 2020, el Ente Público efectuó a través de perito, un cálculo actuarial proyectado para determinar el monto estimado del pasivo laboral generado a la fecha del 1 de julio de 2020. El resultado de este cálculo arrojó que las obligaciones que se han acumulado desde el inicio de los planes, hasta esa fecha, ascienden a $4,334,717; al 31 de diciembre de 2021 y a la fecha de este informe se han registrado solo $255,600.

16. Compromisos

El Ente Público tiene celebrados diversos contratos de arrendamiento puro de equipo de transporte. En el período el Ente Público efectuó pagos derivados de estos contratos por la cantidad de $48,013.

17. Evento subsecuente

Un brote de una nueva cepa de coronavirus (COVID-19) ha interrumpido las cadenas de suministro y ha afectado la producción y las ventas en una amplia gama de industrias. El alcance del impacto de COVID-19 en el desempeño operativo y financiero del Ente Público dependerá de ciertos desarrollos, incluida la duración y propagación del brote. No se puede predecir el impacto de los clientes, empleados y proveedores, asimismo la medida en que COVID-19 puede afectar la condición financiera del Ente Público o los resultados de las operaciones es incierta en este momento.

18. Emisión de los estados financieros

Los estados financieros adjuntos y sus notas fueron autorizados para su emisión el 16 de marzo de 2021, por los siguientes funcionarios: Lic. Miguel Bernardo Treviño de Hoyos, C. Presidente Municipal; C. José Dávalos Siller, C. Secretario del Ayuntamiento; C.P. Rosa María Hinojosa Martínez, C. Secretario de Finanzas y Tesorero Municipal y C. Francisco Juan Garza Barbosa, Síndico Primero.

Lic. Miguel Bernardo Treviño de Hoyos C. Presidente Municipal	C. José Dávalos Siller C. Secretario del Ayuntamiento	C.P. Rosa María Hinojosa Martínez C. Secretario de Finanzas y Tesorero Municipal	C. Francisco Juan Garza Barbosa C. Síndico Primero

San Pedro Garza García N.L. 17 de Marzo 2022

Así firman el anexo del Dictamen los integrantes de la Comisión de Hacienda y Patrimonio Municipal

C. FRANCISCO JUAN GARZA BARBOSA

SÍNDICO PRIMERO Y PRESIDENTE DE LA COMISIÓN

C. MARIA TERESA RIVERA TUÑÓN

QUINTA REGIDORA Y SECRETARIA DE LA COMISIÒN

C. JOSÉ ANTONIO RODARTE BARRAZA

DÉCIMO REGIDOR Y VOCAL DE LA COMISIÓN

ÚLTIMA FOJA DE UN TOTAL DE 206 QUE CONTIENE FIRMAS DE LOS INTEGRANTES DE LA COMISIÓN DE HACIENDA Y PATRIMONIO MUNICIPAL, CORRESPONDIENTES AL ANEXO DEL DICTAMEN NÚMERO CHPM 2021-2024/019-2022/CUENTA PUBLICA, RELATIVO A LA CUENTA PÚBLICA 2021.