

**Municipio de San Pedro Garza García, N.L.
Informe de Avance de Gestión Financiera
Tercer Trimestre 2022**



San Pedro Garza García

**Informe de Avance de Gestión Financiera
Julio - Septiembre 2022**



San Pedro Garza García



13.07 NLS = Anexa acta de cabildo y C.D. =
2021 — 2024
Oficio SA/696/2022

H. CONGRESO DEL ESTADO DE NUEVO LEÓN P R E S E N T E.-

Con fundamento en lo dispuesto por los artículos 115 de la Constitución Política de los Estados Unidos Mexicanos; 165 y 166 de la Constitución Política del Estado Libre y Soberano de Nuevo León, y 33, fracción III, inciso e, 35, Apartado B, fracción I y 100, fracción IX de la Ley de Gobierno Municipal del Estado de Nuevo León, se tiene a bien informar que en la Segunda Sesión Ordinaria del Republicano Ayuntamiento de San Pedro Garza García, Nuevo León, celebrada el día 25 de octubre del presente año, se aprobó por unanimidad con 15 votos a favor, en el punto 6 del Orden del Día, el Dictamen número CHPM 2021-2024/067-2022/Informe Trimestral, emitido por la Comisión de Hacienda y Patrimonio Municipal del Republicano Ayuntamiento, mediante el cual se aprueba enviar al Congreso del Estado de Nuevo León, el Informe de Avance de Gestión Financiera correspondiente al Tercer Trimestre del ejercicio 2022-dos mil veintidós, que comprende la información contable, presupuestaria y programática que refleja el estado de la Hacienda Municipal, por el período del 1-uno de julio al 30-treinta de septiembre de 2022-dos mil veintidós.


Se adjunta al presente los siguientes anexos:

- Copia certificada del Dictamen número CHPM 2021-2024/067-2022/Informe Trimestral que contiene el Informe de Avance de Gestión Financiera correspondiente al Tercer Trimestre del ejercicio 2022-dos mil veintidós.
- Constancia expedida por la C. Secretario del Republicano Ayuntamiento, Lic. Valeria Guerra Siller, que contiene extracto del acta de la sesión en donde se aprobó el dictamen que nos ocupa.
- Disco compacto que contiene información referente al Informe de Avance de Gestión Financiera.

Sin más por el momento y para los efectos y trámites legales a que haya lugar.


ATENTAMENTE

San Pedro Garza García, Nuevo León, a 27 de octubre de 2022


LIC. MIGUEL BERNARDO TREVIÑO DE HOYOS
PRESIDENTE MUNICIPAL


LIC. VALERIA GUERRA SILLER
SECRETARIA DEL REPUBLICANO AYUNTAMIENTO


C.P. ROSA MARÍA HINOJOSA MARTÍNEZ
SECRETARIA DE FINANZAS Y TESORERÍA


C.P. FRANCISCO JUAN GARZA BARBOSA
SÍNDICO PRIMERO



AUDITORÍA SUPERIOR DEL ESTADO DE NUEVO LEÓN P R E S E N T E.-

Con fundamento en lo dispuesto por los artículos 115 de la Constitución Política de los Estados Unidos Mexicanos; 165 y 166 de la Constitución Política del Estado Libre y Soberano de Nuevo León, y 33, fracción III, inciso e, 35, Apartado B, fracción I y 100, fracción IX de la Ley de Gobierno Municipal del Estado de Nuevo León, se tiene a bien informar que en la Segunda Sesión Ordinaria del Republicano Ayuntamiento de San Pedro Garza García, Nuevo León, celebrada el día 25 de octubre del presente año, se aprobó por unanimidad con 15 votos a favor, en el punto 6 del Orden del Día, el Dictamen número CHPM 2021-2024/067-2022/Informe Trimestral, emitido por la Comisión de Hacienda y Patrimonio Municipal del Republicano Ayuntamiento, mediante el cual se aprueba enviar el Informe de Avance de Gestión Financiera correspondiente al Tercer Trimestre del ejercicio 2022-dos mil veintidós, que comprende la información contable, presupuestaria y programática que refleja el estado de la Hacienda Municipal, por el período del 1-uno de julio al 30-treinta de septiembre de 2022-dos mil veintidós.

Se adjunta al presente los siguientes anexos:

- Copia certificada del Dictamen número CHPM 2021-2024/067-2022/Informe Trimestral que contiene el Informe de Avance de Gestión Financiera correspondiente al Tercer Trimestre del ejercicio 2022-dos mil veintidós.
- Constancia expedida por la C. Secretario del Republicano Ayuntamiento, Lic. Valeria Guerra Siller, que contiene extracto del acta de la sesión en donde se aprobó el dictamen que nos ocupa.
- Disco compacto que contiene información referente al Informe de Avance de Gestión Financiera.

Sin más por el momento y para los efectos y trámites legales a que haya lugar.

ASENL



01

ATENTAMENTE

San Pedro Garza García, Nuevo León, a 27 de octubre de 2022

AUDITORÍA SUPERIOR DEL ESTADO DE NUEVO LEÓN

Anexos: Hora: 13:40 Fecha: 28/10/22

(2) Certificados 2016 MIGUEL BERNARDO TREVIÑO DE
(1) Simples 1 fojas HOYOS
() Formatos PRESIDENTE MUNICIPAL

(1) CD's simple () Cajas
() USB () Carpetas

Otros _____ *Francia*

LIC. VALERIA GUERRA SILLER
SECRETARIA DEL REPUBLICANO
AYUNTAMIENTO

RECIBIDO
C. ROSA MARÍA HINOJOSA MARTÍNEZ
SECRETARÍA DE FINANZAS Y
TESORERÍA

C.P. FRANCISCO JUAN GARZA
BARBOSA
SÍNDICO PRIMERO



Oficio SA/DG/756/2022

C. C.P. ROSA MARÍA HINOJOSA MARTÍNEZ
SECRETARIA DE FINANZAS Y TESORERÍA
PRESENTE.

Con fundamento en lo dispuesto por el artículo 12 fracción XI del Reglamento Interior de la Secretaría del Republicano Ayuntamiento de San Pedro Garza García, Nuevo León, me permito informarle que en la Segunda Sesión Ordinaria del mes de octubre celebrada en fecha 25 de los presentes, el Republicano Ayuntamiento aprobó lo siguiente:

ASUNTO	VOTACIÓN
1. Dictamen número CGR 2021-2024/013-2022/Aprobación Definitiva de Reglamento.	Aprobada por unanimidad con 15 votos
2. Dictamen número CHPM 2021-2024/066-2022/Incorporación..	Aprobado por unanimidad con 15 votos
3. Dictamen número CHPM 2021-2024/067-2022/Informe Trimestral.	Aprobado por unanimidad con 15 votos
4. Dictamen número CIOP 2021-2024/008-2022/Adjudicación Directa.	Aprobado por unanimidad con 15 votos


De la misma manera, le comento que en esta fecha se envió por medio del correo institucional de este Municipio, los asuntos antes referidos.

Hago de su conocimiento lo anterior, para los efectos y trámites legales a que haya lugar, sin más por el momento le envío un cordial saludo.

ATENTAMENTE

San Pedro Garza García, N.L., a 26 de octubre de 2022


LIC. JOSÉ RAMÍREZ DE LA ROSA
DIRECTOR DE GOBIERNO

RECIBIDO
03:24
27 OCT 2022

SECRETARÍA DE FINANZAS Y
TESORERÍA MUNICIPAL
SAN PEDRO GARZA GARCÍA, N. L.



DICTAMEN NÚMERO CHPM 2021-2024/067-2022/Informe Trimestral

**AL REPUBLICANO AYUNTAMIENTO
DE SAN PEDRO GARZA GARCÍA, NUEVO LEÓN
PRESENTE. -**

A los suscritos integrantes de la Comisión de Hacienda y Patrimonio Municipal del Republicano Ayuntamiento de San Pedro Garza García, Nuevo León, mediante oficio SFT-681/2022 de fecha 18-dieciocho de octubre de 2022-dos mil veintidós, rubricado por la C.P. Rosa María Hinojosa Martínez, Secretaria de Finanzas y Tesorería, turnó para su estudio, análisis, deliberación, discusión y dictamen, documentos, relativos al Informe de Avance de Gestión Financiera correspondiente al Tercer Trimestre del ejercicio 2022-dos mil veintidós, que comprende la información contable, presupuestaria y programática que refleja el estado que guarda la Hacienda Municipal, por el período del 1-uno de julio al 30-treinta de septiembre del 2022-dos mil veintidós, en virtud de lo anterior, ponemos a consideración de ese Órgano Colegiado la aprobación del presente dictamen, bajo los siguientes antecedentes y consideraciones de orden legal:



ANTECEDENTES

PRIMERO. El Republicano Ayuntamiento de San Pedro Garza García, Nuevo León, aprobó en la Segunda Sesión ordinaria del mes de abril, celebrada el 26-veintiseis de abril del 2022-dos mil veintidós, el Dictamen número **CHPM 2021-2024/028-2022/Informe Trimestral**, de fecha 21-veintuno de abril del 2022-dos mil veintidós, de la Comisión de Hacienda y Patrimonio Municipal, que contiene el Informe de Avance de Gestión Financiera correspondiente al Primer Trimestre del ejercicio 2022-dos mil veintidós, para su correspondiente envío al H. Congreso del Estado de Nuevo León.

SEGUNDO. El Republicano Ayuntamiento de San Pedro Garza García, Nuevo León, aprobó en la Segunda Sesión ordinaria del mes de julio, celebrada el 26-veintiseis de julio del 2022-dos mil veintidós, el Dictamen número **CHPM 2021-2024/046-2022/Informe Trimestral**, de fecha 21-veintuno de julio del 2022-dos mil veintidós, de la Comisión de Hacienda y Patrimonio Municipal, que contiene el Informe de Avance de Gestión Financiera correspondiente al Segundo Trimestre del ejercicio 2022-dos mil veintidós, para su correspondiente envío al H. Congreso del Estado de Nuevo León.

TERCERO. En fecha 18-dieciocho de octubre del 2022-dos mil veintidós, se recibió el oficio SFT-681/2022 rubricado por la C.P. Rosa María Hinojosa Martínez, Secretaria de Finanzas y Tesorería, para su estudio, análisis, deliberación, discusión y dictamen, documentos relativos al Informe de Avance de Gestión Financiera correspondiente al Tercer Trimestre del ejercicio 2022-dos mil veintidós, que contienen la información contable, presupuestaria y programática que refleja el estado que guarda la Hacienda Municipal, por el período del 1-uno de julio al 30-treinta de septiembre del 2022-dos mil veintidós, debidamente rubricados por el Presidente Municipal, la Secretaria de Finanzas y Tesorería, y el Síndico Primero del Republicano Ayuntamiento.



CONSIDERACIONES

PRIMERA. Esta Comisión de Hacienda y Patrimonio Municipal, es competente para someter a la consideración del Republicano Ayuntamiento de San Pedro Garza García, Nuevo León, los proyectos de acuerdos, reglamentos y demás disposiciones administrativas para el buen manejo y cumplimiento de los asuntos hacendarios, como es el caso de la presente solicitud, de conformidad con lo dispuesto en las siguientes normas jurídicas, artículos 115 fracciones II y IV, de la Constitución Política de los Estados Unidos Mexicanos; del 165, primer y segundo párrafo y 166, de la Constitución Política del Estado Libre y Soberano de Nuevo León; 36, fracción V, 37, fracción I, inciso a), 38, 39 y 40, fracción II, 42 y 43 de la Ley de Gobierno Municipal del Estado de Nuevo León; 29, 30, 31, fracción I, 32, fracciones V, VI, X, XI y XIII, 35, fracción II, 36, fracción II, inciso b), 40 y 58, primer párrafo, del Reglamento para el Gobierno Interior del Republicano Ayuntamiento de San Pedro Garza García, Nuevo León.

SEGUNDA. En los términos del artículo 115, primer párrafo y fracción IV de la Constitución Política de los Estados Unidos Mexicanos, los municipios administrarán libremente su hacienda, la cual se formará de los rendimientos de los bienes que les pertenezcan, así como de las contribuciones y otros ingresos que las legislaturas establezcan a su favor, además de revisar y fiscalizar sus cuentas públicas.

TERCERA. La Ley de Fiscalización Superior del Estado de Nuevo León, de conformidad con sus artículos 2, fracciones XI y XII, 7 y 14 establecen que los Entes Públicos, como el Municipio de San Pedro Garza García, Nuevo León, deben presentar en documento por escrito y, en forma digital, al Congreso del Estado de Nuevo León, el Informe de Avance de Gestión Financiera, sobre las cuentas de origen y aplicación de los recursos públicos; que incluye los ingresos percibidos, el ejercicio de los programas previstos en el Presupuesto de Egresos y los saldos del crédito público autorizado por el Congreso. El Informe de Avance de Gestión Financiera comprenderá los periodos de enero a marzo, de abril a junio, de julio a septiembre y de octubre a diciembre y deberá presentarse a más tardar el último día hábil del mes inmediato posterior al periodo que corresponda.

CUARTA. El artículo 6, Regla 1, de la Ley de Ingresos de los Municipios del Estado de Nuevo León, vigente para el año 2022-dos mil veintidós, señala la obligación del Presidente Municipal de informar trimestralmente al Ayuntamiento de cada uno de los subsidios otorgados, por lo que, en cumplimiento a este dispositivo legal, se incluye el Informe de Subsidios Otorgados durante el Tercer Trimestre del Ejercicio Fiscal del 2022-dos mil veintidós.

QUINTA. Que el artículo 48 de la Ley General de Contabilidad Gubernamental, dispone que los Ayuntamientos de los Municipios, los sistemas deberán producir, como mínimo, la información contable y presupuestaria a que se refiere el artículo 46, fracción I, incisos a), b), c), d), e), g), y h) y fracción II, incisos a) y b) de la ley en cita, que para mayor claridad se transcribe a continuación:

***Artículo 46.-...**

- I. Información contable, con la desagregación siguiente:
 - a) Estado de actividades;
 - b) Estado de situación financiera;
 - c) Estado de variación en la hacienda pública;
 - d) Estado de cambios en la situación financiera;



- e) Estado de flujos de efectivo;
- ...
- g) Notas a los estados financieros;
- h) Estado analítico del activo,
- ...
- ii. Información presupuestaria, con la desagregación siguiente:
 - a) Estado analítico de ingresos, del que se derivará la presentación en clasificación económica por fuente de financiamiento y concepto, incluyendo los ingresos excedentes generados;
 - b) Estado analítico del ejercicio del presupuesto de egresos del que se derivarán las clasificaciones siguientes:
 - 1. Administrativa;
 - 2. Económica;
 - 3. Por objeto del gasto, y
 - 4. Funcional.
 - ...

De conformidad con el artículo 4, de la Ley de Disciplina Financiera de las Entidades Federativas y Municipios, el Consejo Nacional de Armonización Contable, en los términos de la Ley General de Contabilidad Gubernamental, emitió los criterios para la elaboración y presentación homogénea de la información financiera y de los formatos a que hace referencia la Ley de Disciplina Financiera de las Entidades Federativas y los Municipios; los referidos criterios y los formatos para la presentación de la información, se publicaron el 11-once de octubre de 2016-dos mil dieciséis, en el Diario Oficial de la Federación; en el presente caso, la Secretaría de Finanzas y Tesorería, presenta el Informe de Avance de Gestión Financiera correspondiente al Tercer Trimestre del ejercicio 2022-dos mil veintidós.

En relación a la difusión de la información financiera que generan los entes públicos, debe observarse lo establecido en los artículos 51, 56 y 58 de la Ley General de Contabilidad Gubernamental, así como el artículo 33 fracción III, inciso j), de la Ley de Gobierno Municipal del Estado de Nuevo León.

SEXTA. La Ley de Gobierno Municipal del Estado de Nuevo León, en sus artículos 33 fracción III, inciso e), y 100 fracción IX, respectivamente, establecen que es obligación de los Ayuntamientos, enviar cada trimestre al Congreso del Estado los Informes de Avance de Gestión Financiera de conformidad con la Ley; que, es obligación del Tesorero Municipal, remitir al Congreso del Estado de Nuevo León, previa aprobación del Ayuntamiento, los Informes de Avance de Gestión Financiera y de Cuenta Pública en los términos de la Ley de Fiscalización Superior del Estado de Nuevo León, los cuales deberán estar rubricados por el Presidente Municipal, el Tesorero Municipal, y el Síndico Primero del Republicano Ayuntamiento.

SÉPTIMA. El contenido de los Informes de Gestión Financiera da cumplimiento a lo dispuesto en los artículos 4 y 58 de la Ley de Disciplina Financiera de las Entidades Federativas y Municipios, en los artículos 2, fracciones XI y XII, 4, 7 y 9, de la Ley de Fiscalización Superior del Estado de Nuevo León, en el artículo 6, Regla 3, de la Ley de Ingresos de los Municipios del Estado de Nuevo León, para el año 2022-dos mil veintidós, y en los artículos 1, 2, 3, 6, 7, 46, fracción I, incisos a), b), c), d), e), g) y h), fracción II, incisos a) y b), 48, 52 y 55, de la Ley General de Contabilidad Gubernamental, por lo tanto se anexa al presente dictamen, el Informe de Avance de Gestión Financiera correspondiente al Tercer Trimestre del ejercicio 2022-dos



mil veintidós, que se integra con los documentos indicados en los preceptos de orden legal que se refieren a continuación:

En Cumplimiento a la Ley General de Contabilidad Gubernamental

1. Estado de Actividades
2. Estado de Situación Financiera
3. Estado de Variaciones en la Hacienda Pública
4. Estado de Cambios en la Situación Financiera
5. Estado de Flujos de Efectivo
6. Notas a los Estados Financieros
7. Estado Analítico del Activo
8. Estado Analítico del Pasivo y Patrimonio
9. Estado Analítico de la Deuda y Otros Pasivos
10. Estado Analítico de Ingresos
11. Estado Analítico del Presupuesto de Egresos:
 - Administrativa;
 - Económica;
 - Por objeto del gasto, y
 - Funcional.



En Cumplimiento a la Ley de Disciplina Financiera de las Entidades Federativas y los Municipios

- SECRETARÍA DEL R. AYUNTAMIENTO**
1. Información Financiera y Formatos de la Ley de Disciplina Financiera
 2. Estado de Situación Financiera Detallado (Formato 1)
 3. Informe Analítico de la Deuda Pública y Otros Pasivos (Formato 2)
 4. Informe Analítico de Obligaciones Diferentes de Financiamientos (Formato 3)
 5. Balance Presupuestario (Formato 4)
 6. Estado Analítico de Ingresos Detallado (Formato 5)
 7. Estado Analítico del Ejercicio del Presupuesto de Egresos Detallado (Clasificación por Objeto del Gasto; Formato 6 A)
 8. Estado Analítico del Ejercicio del Presupuesto de Egresos Detallado (Clasificación Administrativa; Formato 6 B)
 9. Estado Analítico del Ejercicio del Presupuesto de Egresos Detallado (Clasificación Funcional; Formato 6 C)
 10. Estado Analítico del Ejercicio del Presupuesto de Egresos Detallado (Clasificación de Servicios Personales por Categoría; Formato 6 D)

Información Contable y Presupuestal

1. Ingresos por Programa
2. Ingresos por Programa y Subprograma
3. Egresos por Programa
4. Egresos por Programa y Subprograma
5. Informe de Subsidios, Disminuciones y Condonaciones
6. Saldos de Cuentas por Cobrar
7. Fondos de Aportaciones del Ramo 33
 - Fondo de Infraestructura Social Municipal
 - Fondo de Fortalecimiento Municipal
8. Avances del Plan Municipal de Desarrollo 2021-2024



OCTAVA. La suscrita Comisión de Hacienda y Patrimonio Municipal, en ejercicio de las facultades que le confieren los dispositivos legales invocados en la Consideración Primera; con apoyo en los fundamentos expuestos en los Antecedentes y Consideraciones, así como de lo que se desprende de los documentos inherentes al **Informe de Avance de Gestión Financiera correspondiente al Tercer Trimestre del ejercicio 2022-dos mil veintidós**, indicados en este Dictamen; en la sesión celebrada el 20-veinte de octubre de 2022-dos mil veintidós, después de llevar a cabo un ejercicio de estudio, análisis, evaluación, discusión y deliberación al **Informe de Avance de Gestión Financiera**, se consideró factible dictaminar en sentido **POSITIVO**, para que el Republicano Ayuntamiento de San Pedro Garza García, Nuevo León, otorgue su aprobación y autorice su envío al H. Congreso del Estado de Nuevo León a más tardar el último día hábil del mes de octubre del año en curso, y ordene su publicación en términos de la legislación aplicable.

Por lo expuesto y fundado, de conformidad con lo dispuesto en los artículos 38, de la Ley de Gobierno Municipal del Estado de Nuevo León; y 29, 40, fracción IV y 58, primer párrafo del Reglamento para el Gobierno Interior del Republicano Ayuntamiento de San Pedro Garza García, Nuevo León, este Órgano Colegiado Municipal, tiene a bien someter a la consideración del Republicano Ayuntamiento, el siguiente:

ACUERDO

PRIMERO. SE APRUEBA tener por presentado en tiempo y forma a la Secretaría de Finanzas y Tesorería, el **Informe de Avance de Gestión Financiera correspondiente al Tercer Trimestre del ejercicio 2022-dos mil veintidós**, que comprende la información contable, presupuestaria y programática que refleja el estado de la Hacienda Municipal, por el período del 1-uno de julio al 30-treinta de septiembre de 2022-dos mil veintidós, para la aprobación del Republicano Ayuntamiento de San Pedro Garza García, Nuevo León, de conformidad con los Antecedentes y Consideraciones contenidas en el cuerpo de este Dictamen y su anexo.

SEGUNDO. El Republicano Ayuntamiento de San Pedro Garza García, Nuevo León, **APRUEBA** el **Informe de Avance de Gestión Financiera correspondiente al Tercer Trimestre del ejercicio 2022-dos mil veintidós**, que comprende la información contable, presupuestaria y programática que refleja el estado de la Hacienda Municipal, por el período del 1-uno de julio al 30-treinta de septiembre de 2022-dos mil veintidós, que se anexa al presente Dictamen, de conformidad con los Antecedentes y Consideraciones contenidas en el cuerpo de este Dictamen.

TERCERO. Se **APRUEBA** el envío del **Informe de Avance de Gestión Financiera correspondiente al Tercer Trimestre del ejercicio 2022-dos mil veintidós**, al Congreso del Estado de Nuevo León, a más tardar el último día hábil del mes de octubre del año en curso, de conformidad con lo expuesto en las Consideraciones Tercera y Octava de este instrumento.

CUARTO. Se instruye a la Secretaría del Republicano Ayuntamiento, para que, en coordinación con la Secretaría de Finanzas y Tesorería, se envíe al Congreso del Estado de Nuevo León, en tiempo y forma, para los efectos legales conducentes, el **Informe de Avance de Gestión Financiera correspondiente al Tercer Trimestre del ejercicio 2022-dos mil veintidós**. Adicionalmente el referido Informe de Avance de Gestión Financiera, deberá publicarse en el portal oficial de internet del municipio de San Pedro Garza García, Nuevo León



y así como en la Tabla de Avisos del Republicano Ayuntamiento, conforme lo establecen los artículos 51, 56 y 58, de la Ley General de Contabilidad Gubernamental; y 95 fracciones XXII y XXXII de la Ley de Transparencia y Acceso a la Información Pública del Estado de Nuevo León.

QUINTO. Se solicita al C. Presidente Municipal, tenga a bien ordenar la publicación del presente Dictamen y su anexo que consiste en el **Informe de Avance de Gestión Financiera correspondiente al Tercer Trimestre del ejercicio 2022-dos mil veintidós**, en el Periódico Oficial del Estado de Nuevo León, de conformidad con lo establecido en los artículos 35, Apartado A, fracción XII, y 66, fracciones III y V, de la Ley de Gobierno Municipal del Estado de Nuevo León; y 109, fracciones II, y III del Reglamento para el Gobierno Interior del Republicano Ayuntamiento de San Pedro Garza García, Nuevo León; adicionalmente publíquese en la Gaceta Municipal, conforme a lo dispuesto en los artículos 98, fracción XIX y 222, tercer párrafo, de la ley antes mencionada.

SEXTO. Gírense las instrucciones al C. Presidente Municipal, al C. Síndico Primero, a la C. Secretaría de Finanzas y Tesorería, y a la C. Secretaría del Republicano Ayuntamiento, para el exacto cumplimiento del presente acuerdo.

SÉPTIMO. El presente Acuerdo entrará en vigor al momento de su aprobación.

OCTAVO. Surtase los efectos legales a que haya lugar, lo anterior de conformidad con lo acordado por este Republicano Ayuntamiento.

**SECRETARÍA
DEL R. AYUNTAMIENTO**

San Pedro Garza García, Nuevo León, a 20 de octubre de 2022

ASÍ LO DICTAMINAN Y FIRMAN LOS INTEGRANTES DE LA COMISIÓN DE HACIENDA Y PATRIMONIO MUNICIPAL DEL REPUBLICANO AYUNTAMIENTO SAN PEDRO GARZA GARCÍA, NUEVO LEÓN

**C. FRANCISCO JUAN GARZA BARBOSA
SÍNDICO PRIMERO Y PRESIDENTE DE LA COMISIÓN
A FAVOR DEL DICTAMEN**

**C. MARÍA TERESA RIVERA TUÑÓN
QUINTA REGIDORA Y SECRETARIA DE LA COMISIÓN
A FAVOR DEL DICTAMEN**

**C. JOSÉ ANTONIO RODARTE BARRAZA
DÉCIMO REGIDOR Y VOCAL DE LA COMISIÓN
A FAVOR DEL DICTAMEN**

ULTIMA FOJA DEL DICTAMEN NÚMERO CHPM 2021-2024/067-2022/Informe Trimestral

Municipio de San Pedro Garza García, N.L.
Informe de Avance de Gestión Financiera
Tercer Trimestre 2022



San Pedro Garza García



SECRETARÍA
DEL R. AYUNTAMIENTO

ANEXO

CORRESPONDIENTE AL DICTAMEN NÚMERO
CHPM 2021-2024/067-2022/Informe Trimestral
(92 fojas útiles)

Firma manuscrita.




San Pedro
Garza García


Municipio de San Pedro Garza García, N.L.
Informe de Avance de Gestión Financiera
Tercer Trimestre 2022

San Pedro Garza García, N.L. 20 de octubre 2022


Así firman el anexo el Dictamen los integrantes de la Comisión de Hacienda y Patrimonio Municipal



C. FRANCISCO JUAN GARZA BARBOSA
SÍNDICO PRIMERO Y PRESIDENTE DE LA COMISIÓN
SECRETARÍA
DEL R. AYUNTAMIENTO



C. MARÍA TERESA RIVERA TUÑÓN
QUINTA REGIDORA Y SECRETARIA DE LA COMISIÓN



C. JOSÉ ANTONIO RODARTE BARRAZA
DÉCIMO REGIDOR Y VOCAL DE LA COMISIÓN


- ÚLTIMA FOJA DE UN TOTAL DE 92 QUE CONTIENE FIRMAS DE LOS INTEGRANTES DE LA COMISIÓN DE HACIENDA Y PATRIMONIO MUNICIPAL, CORRESPONDIENTES AL ANEXO DEL DICTAMEN NÚMERO CHPM: 2021-2024/067-2022/Informe Trimestral, RELATIVO AL TERCER TRIMESTRE DEL 2022.

El suscrito, **Lic. Benito Juárez Calvillo**, Director General de Asuntos Jurídicos con la facultad delegada por el Secretario del Republicano Ayuntamiento de San Pedro Garza García, Nuevo León, mediante acuerdo delegatorio publicado en el Periódico Oficial del Estado en fecha 06 de octubre del año 2021.....


.....CERTIFICA.....

En atención al oficio SA-DG-751/2022, emitido por la Dirección de Gobierno de la Secretaría del Ayuntamiento, se expide la presente copia que es fiel, correcta y concuerda en todas y cada una de sus partes con su original, el cual se encuentra en los archivos de la Dirección de Gobierno de la Secretaría del Ayuntamiento del municipio de San Pedro Garza García, Nuevo León. Va en 99-noventa y nueve-fojas útiles. Se expide en San Pedro Garza García, Nuevo León, a los 27-veintisiete-días el mes de octubre del año 2022 dos mil veintidós.

DIRECTOR GENERAL DE ASUNTOS JURÍDICOS



LIC. BENITO JUÁREZ CALVILLO



SECRETARÍA
DEL R. AYUNTAMIENTO

Folio 0005697
Cotejó Lic. Perta Lizzeth Villarreal Robledo
Revisó Lic. Alicia Lozano Escalante



LA C. LIC. VALERIA GUERRA SILLER, SECRETARIA DEL R. AYUNTAMIENTO DE SAN PEDRO GARZA GARCÍA, NUEVO LEÓN.

C E R T I F I C A: - QUE EN ACTAS DEL R. AYUNTAMIENTO DE LA ADMINISTRACIÓN 2021-2024 OBRA LA SEGUNDA SESIÓN ORDINARIA DEL MES DE OCTUBRE, DE FECHA 25 DE OCTUBRE DE 2022, QUE EN LA PARTE CONDUCTENTE DICE.....

El C. Presidente Municipal, Lic. Miguel Bernardo Treviño de Hoyos, expresó: Buenas tardes Síndicos y Regidores, en términos de lo dispuesto por los artículos 44 al 49 de la Ley de Gobierno Municipal del Estado de Nuevo León y 65 bis, 68 al 90 del Reglamento para el Gobierno Interior del Republicano Ayuntamiento de San Pedro Garza García Nuevo León, y demás relativos de ambos ordenamientos, se les ha convocado el día de hoy 25 de octubre de 2022, a las 15:30 horas, a fin de celebrar la Segunda Sesión Ordinaria del mes de octubre, solicito a la ciudadana Secretaria del Ayuntamiento me asista en la celebración de esta sesión.

La C. Secretaria del R. Ayuntamiento, Lic. Valeria Guerra Siller, expresó: Muchas gracias Presidente Municipal.

Buenas tardes señoras y señores, Síndicos y Regidores.



En atención al acuerdo aprobado por el Republicano Ayuntamiento en la Primera Sesión Ordinaria del mes de abril, celebrada el 21 de abril de 2020, en el que se autorizó a celebrar las sesiones a distancia durante el período en que permanezca vigente la Declaratoria de emergencia por el Covid-19 (virus SARS-CoV2) emitida el 17 de marzo de 2020 por el Presidente Municipal y Presidente del Consejo Municipal de Protección Civil de San Pedro Garza García, Nuevo León, algunos miembros de este Ayuntamiento seguirán a distancia los trabajos de esta Sesión.

En esta sesión a distancia, los integrantes del Republicano Ayuntamiento y la de la voz, deberemos mantener la cámara encendida y el micrófono apagado, excepto cuando sea concedido el uso de la palabra. Si algún integrante desea pedir el uso de la palabra lo hará manifestándolo por escrito en el chat de la sesión y quienes estén presentes en la Sala de Cabildo lo harán levantando la mano para que personal de la Dirección de Gobierno registre la solicitud respectiva.

Procedo a tomar lista de asistencia.

Presidente Municipal:

C. Miguel Bernardo Treviño de Hoyos Presente

Síndico Primero y Síndica Segunda:

C. Francisco Juan Garza Barbosa Presente

C. Martha María Reynoso Elizondo Presente

Regidoras y Regidores:

C. Daniela Nohemí Gómez Guerrero Presente

C. Javier González Alcántara Cáceres Presente

C. Vivianne Clariond Domene Presente

C. Eduardo Armando Aguilar Valdez Presente

C. María Teresa Rivera Tuñón Presente

C. Pedro Lona Juárez Presente

C. María Estela Yturria García Presente

C. Andrés Romo Serrano Presente

C. María Del Rosario Galván García Presente



C. José Antonio Rodarte Barraza	Ausente
C. Brenda Tafich Lankenau	Presente
C. Beatriz Adriana Marino Martínez	Presente

Gracias.

Existe quórum legal.

En un momento se incorpora la Tesorera, voy a continuar con el Orden del Día.

A continuación, someto a su consideración el siguiente.

ORDEN DEL DÍA:

1. Lista de asistencia y declaración de quórum legal.
2. Lectura y en su caso, aprobación del Orden del Día.
3. Solicitud de aplazar la aprobación del acta del Republicano Ayuntamiento correspondiente a la Primera Sesión Ordinaria del mes de octubre celebrada el 18 de octubre de 2022.
4. Informe de cumplimiento de acuerdos.
5. Informe Contables Financieros correspondientes al mes de septiembre de 2022.
6. Informe de comisiones.

COMISIÓN DE GOBIERNO Y REGLAMENTACIÓN.

1. Dictamen número CGR 2021-2024/013-2022/Aprobación Definitiva de Reglamento.

COMISIÓN DE HACIENDA Y PATRIMONIO MUNICIPAL.

1. Dictamen número CHPM 2021-2024/066-2022/Incorporación.
2. Dictamen número CHPM 2021-2024/067-2022/Informe Trimestral.

COMISIÓN DE INFRAESTRUCTURA Y OBRAS PÚBLICAS.

1. Dictamen número CIOP 2021-2024/008-2022/Adjudicación Directa.

7. Asuntos Generales.
8. Clausura.



SECRETARÍA DE
AYUNTAMIENTO

La C. Secretaria del R. Ayuntamiento, Lic. Valeria Guerra Siller, expresó: ¿Alguien más? Sí, EL REGIDOR RODARTE SE INCORPORA POR ZOOM, bienvenido.

Se aprueba el Orden del Día programado para esta Segunda Sesión Ordinaria del R. Ayuntamiento del mes de octubre de 2022. Si están de acuerdo con ello, favor de manifestarlo de la forma acostumbrada. Quienes estén a favor.

Presidente Municipal:

C. Miguel Bernardo Treviño de Hoyos A favor

Síndico Primero y Síndica Segunda:

C. Francisco Juan Garza Barbosa	A favor
C. Martha María Reynoso Elizondo	A favor

Regidoras y Regidores:

C. Daniela Nohemí Gómez Guerrero	A favor
C. Javier González Alcántara Cáceres	A favor
C. Vivianne Clariond Domene	A favor
C. Eduardo Armando Aguilar Valdez	A favor
C. María Teresa Rivera Tuñón	A favor
C. Pedro Lona Juárez	A favor
C. María Estela Yturria García	A favor
C. Andrés Romo Serrano	A favor
C. María Del Rosario Galván García	A favor





- C. José Antonio Rodarte Barraza A favor
- C. Brenda Tafich Lankenau A favor
- C. Beatriz Adriana Marino Martínez A favor

Con 15 votos a favor. **SE APRUEBA POR UNANIMIDAD.**

Continuando con el uso de la palabra la C. Secretaria del R. Ayuntamiento, expresó: Antes de pasar al punto 6 del Orden del Día, someto a su consideración la dispensa de la lectura de los dictámenes referidos en el Orden del Día, así como la intervención del personal administrativo, en caso de ser necesario. Si están de acuerdo con ello, favor de manifestarlo de la forma acostumbrada. Quienes estén a favor.

Presidente Municipal:

- C. Miguel Bernardo Treviño de Hoyos A favor

Síndico Primero y Síndica Segunda:

- C. Francisco Juan Garza Barbosa A favor
- C. Martha María Reynoso Elizondo A favor

Regidoras y Regidores:

- C. Daniela Nohemí Gómez Guerrero A favor
- C. Javier González Alcántara Cáceres A favor
- C. Vivianne Clariond Domene A favor
- C. Eduardo Armando Aguilar Valdez A favor
- C. María Teresa Rivera Tuñón A favor
- C. Pedro Lona Juárez A favor
- C. María Estela Yturria García A favor
- C. Andrés Romo Serrano A favor
- C. María Del Rosario Galván García A favor
- C. José Antonio Rodarte Barraza A favor
- C. Brenda Tafich Lankenau A favor
- C. Beatriz Adriana Marino Martínez A favor



SE APRUEBA POR UNANIMIDAD, con 15 votos a favor.

Continuando con el uso de la palabra la C. Secretaria del R. Ayuntamiento, expresó: Se concede nuevamente el uso de la palabra al Síndico Primero Francisco Juan Garza Barbosa, Presidente de la Comisión de Hacienda y Patrimonio Municipal, para la presentación del siguiente dictamen.

Síndico Primero, C. Francisco Juan Garza Barbosa. Gracias Secretaria.

Presentamos a su consideración, el dictamen número CHPM 2021-2024/067-2022/Informe Trimestral



San Pedro
Garza García

Municipio de San Pedro Garza García, N.L.
Informe de Avance de Gestión Financiera
Tercer Trimestre 2022

San Pedro Garza García, N.L., 20 de octubre 2022

Así firman el anexo el Dictamen los integrantes de la Comisión de Hacienda y Patrimonio Municipal

SECRETARÍA DE
AMBIENTE

C. FRANCISCO JUAN GARZA BARBOSA
SÍNDICO PRIMERO Y PRESIDENTE DE LA COMISIÓN

C. MARIA TERESA RIVERA TUNÓN
QUINTA REGIDORA Y SECRETARIA DE LA COMISION

C. JOSÉ ANTONIO RODARTE BARRAZA
DÉCIMO REGIDOR Y VOCAL DE LA COMISIÓN

ÚLTIMA FOJA DE UN TOTAL DE 92 QUE CONTIENE FIRMAS DE LOS INTEGRANTES DE LA COMISIÓN DE HACIENDA Y PATRIMONIO MUNICIPAL CORRESPONDIENTES AL ANEXO DEL DICTAMEN NÚMERO: CHPM 2021-2024/067-2022/Informe Trimestral, RELATIVO AL TERCER TRIMESTRE DEL 2022.

.....
.....
.....
Se aprueba el Dictamen número CHPM 2021-2024/067-2022/Informe Trimestral, en los términos expuestos. Si están de acuerdo con ello, favor de manifestarlo de la forma acostumbrada. A favor.





Presidente Municipal:

C. Miguel Bernardo Treviño de Hoyos **A favor**

Síndico Primero y Síndica Segunda:

C. Francisco Juan Garza Barbosa **A favor**

C. Martha María Reynoso Elizondo **A favor**

Regidoras y Regidores:

C. Daniela Nohemí Gómez Guerrero **A favor**

C. Javier González Alcántara Cáceres **A favor**

C. Vivianne Clariond Domene **A favor**

C. Eduardo Armando Aguilar Valdez **A favor**

C. María Teresa Rivera Tuñón **A favor**

C. Pedro Lona Juárez **A favor**

C. María Estela Yturria García **A favor**

C. Andrés Romo Serrano **A favor**

C. María Del Rosario Galván García **A favor**

C. José Antonio Rodarte Barraza **A favor**

C. Brenda Tafich Lankenau **A favor**

C. Beatriz Adriana Marino Martínez **A favor**

SE APRUEBA POR UNANIMIDAD, con 15 votos a favor.


SECRETARÍA DE AYUNTAMIENTO

.....
.....
.....
La C. Secretaria del R. Ayuntamiento, Lic. Valeria Guerra Siller, expresó: Gracias Regidor. Por último, en el PUNTO 8 del Orden del Día, habiendo sido agotados los puntos agendados para esta Sesión y siendo las 16:12-dieciseis horas con doce minutos- me permito declarar clausurados los trabajos de la misma. Muchas gracias y buenas tardes.

.....
.....
.....
La presente certificación, se expide en términos de lo establecido por el artículo 98 fracción XIII, de la Ley de Gobierno Municipal del Estado de Nuevo León, a los 26-veintiseis días del mes de octubre de 2022 -dos mil veintidós.

ATENTAMENTE
LA C. SECRETARIA DEL R. AYUNTAMIENTO

Valeria Guerra
LIC. VALERIA GUERRA SILLER





DICTAMEN NÚMERO CHPM 2021-2024/067-2022/Informe Trimestral

**AL REPUBLICANO AYUNTAMIENTO
DE SAN PEDRO GARZA GARCÍA, NUEVO LEÓN
PRESENTE. -**

A los suscritos integrantes de la Comisión de Hacienda y Patrimonio Municipal del Republicano Ayuntamiento de San Pedro Garza García, Nuevo León, mediante oficio SFT-681/2022 de fecha 18-dieciocho de octubre de 2022-dos mil veintidós, rubricado por la C.P. Rosa María Hinojosa Martínez, Secretaria de Finanzas y Tesorería, turnó para su estudio, análisis, deliberación, discusión y dictamen, documentos, relativos al **Informe de Avance de Gestión Financiera correspondiente al Tercer Trimestre del ejercicio 2022-dos mil veintidós**, que comprende la información contable, presupuestaria y programática que refleja el estado que guarda la Hacienda Municipal, por el período del 1-uno de julio al 30-treinta de septiembre del 2022-dos mil veintidós, en virtud de lo anterior, ponemos a consideración de ese Órgano Colegiado la aprobación del presente dictamen, bajo los siguientes antecedentes y consideraciones de orden legal:

ANTECEDENTES

PRIMERO. El Republicano Ayuntamiento de San Pedro Garza García, Nuevo León, aprobó en la Segunda Sesión ordinaria del mes de abril, celebrada el 26-veintiseis de abril del 2022-dos mil veintidós, el Dictamen número **CHPM 2021-2024/028-2022/Informe Trimestral**, de fecha 21-veintuno de abril del 2022-dos mil veintidós, de la Comisión de Hacienda y Patrimonio Municipal, que contiene el Informe de Avance de Gestión Financiera correspondiente al Primer Trimestre del ejercicio 2022-dos mil veintidós, para su correspondiente envío al H. Congreso del Estado de Nuevo León.

SEGUNDO. El Republicano Ayuntamiento de San Pedro Garza García, Nuevo León, aprobó en la Segunda Sesión ordinaria del mes de julio, celebrada el 26-veintiseis de julio del 2022-dos mil veintidós, el Dictamen número **CHPM 2021-2024/046-2022/Informe Trimestral**, de fecha 21-veintuno de julio del 2022-dos mil veintidós, de la Comisión de Hacienda y Patrimonio Municipal, que contiene el Informe de Avance de Gestión Financiera correspondiente al Segundo Trimestre del ejercicio 2022-dos mil veintidós, para su correspondiente envío al H. Congreso del Estado de Nuevo León.

TERCERO. En fecha 18-dieciocho de octubre del 2022-dos mil veintidós, se recibió el oficio SFT-681/2022 rubricado por la C.P. Rosa María Hinojosa Martínez, Secretaria de Finanzas y Tesorería, para su estudio, análisis, deliberación, discusión y dictamen, documentos relativos al Informe de Avance de Gestión Financiera correspondiente al Tercer Trimestre del ejercicio 2022-dos mil veintidós, que contienen la información contable, presupuestaria y programática que refleja el estado que guarda la Hacienda Municipal, por el período del 1-uno de julio al 30-treinta de septiembre del 2022-dos mil veintidós, debidamente rubricados por el Presidente Municipal, la Secretaria de Finanzas y Tesorería, y el Síndico Primero del Republicano Ayuntamiento.



CONSIDERACIONES

PRIMERA. Esta Comisión de Hacienda y Patrimonio Municipal, es **competente** para someter a la consideración del Republicano Ayuntamiento de San Pedro Garza García, Nuevo León, los proyectos de acuerdos, reglamentos y demás disposiciones administrativas para el buen manejo y cumplimiento de los asuntos hacendarios, como es el caso de la presente solicitud, de conformidad con lo dispuesto en las siguientes normas jurídicas, artículos 115 fracciones II y IV, de la Constitución Política de los Estados Unidos Mexicanos; del 165, primer y segundo párrafo y 166, de la Constitución Política del Estado Libre y Soberano de Nuevo León; 36, fracción V, 37, fracción I, inciso a), 38, 39 y 40, fracción II, 42 y 43 de la Ley de Gobierno Municipal del Estado de Nuevo León; 29, 30, 31, fracción I, 32, fracciones V, VI, X, XI y XIII, 35, fracción II, 36, fracción II, inciso b), 40 y 58, primer párrafo, del Reglamento para el Gobierno Interior del Republicano Ayuntamiento de San Pedro Garza García, Nuevo León.

SEGUNDA. En los términos del artículo 115, primer párrafo y fracción IV de la Constitución Política de los Estados Unidos Mexicanos, los municipios administrarán libremente su hacienda, la cual se formará de los rendimientos de los bienes que les pertenezcan, así como de las contribuciones y otros ingresos que las legislaturas establezcan a su favor, además de revisar y fiscalizar sus cuentas públicas.

TERCERA. La Ley de Fiscalización Superior del Estado de Nuevo León, de conformidad con sus artículos 2, fracciones XI y XII, 7 y 14 establecen que los Entes Públicos, como el Municipio de San Pedro Garza García, Nuevo León, deben presentar en documento por escrito y en forma digital al Congreso del Estado de Nuevo León, el Informe de Avance de Gestión Financiera, sobre las cuentas de origen y aplicación de los recursos públicos; que incluye los ingresos percibidos, el ejercicio de los programas previstos en el Presupuesto de Egresos y los saldos del crédito público autorizado por el Congreso. El Informe de Avance de Gestión Financiera comprenderá los periodos de enero a marzo, de abril a junio, de julio a septiembre y de octubre a diciembre y deberá presentarse a más tardar el último día hábil del mes inmediato posterior al período que corresponda.

CUARTA. El artículo 6, Regla 1, de la Ley de Ingresos de los Municipios del Estado de Nuevo León, vigente para el año 2022-dos mil veintidós, señala la obligación del Presidente Municipal de informar trimestralmente al Ayuntamiento de cada uno de los subsidios otorgados, por lo que, en cumplimiento a este dispositivo legal, se incluye el Informe de Subsidios Otorgados durante el Tercer Trimestre del Ejercicio Fiscal del 2022-dos mil veintidós.

QUINTA. Que el artículo 48 de la Ley General de Contabilidad Gubernamental, dispone que los Ayuntamientos de los Municipios, los sistemas deberán producir, como mínimo, la información contable y presupuestaria a que se refiere el artículo 46, fracción I, incisos a), b), c), d), e), g), y h) y fracción II, incisos a) y b) de la ley en cita, que para mayor claridad se transcribe a continuación:

“Artículo 46.-...

- I.** Información contable, con la desagregación siguiente:
 - a)** Estado de actividades;
 - b)** Estado de situación financiera;
 - c)** Estado de variación en la hacienda pública;
 - d)** Estado de cambios en la situación financiera;



- e) *Estado de flujos de efectivo;*
- ...
- g) *Notas a los estados financieros;*
- h) *Estado analítico del activo,*
- ...
- ii. *Información presupuestaria, con la desagregación siguiente:*
 - a) *Estado analítico de ingresos, del que se derivará la presentación en clasificación económica por fuente de financiamiento y concepto, incluyendo los ingresos excedentes generados;*
 - b) *Estado analítico del ejercicio del presupuesto de egresos del que se derivarán las clasificaciones siguientes:*
 - 1. *Administrativa;*
 - 2. *Económica;*
 - 3. *Por objeto del gasto, y*
 - 4. *Funcional.*
- ..."

De conformidad con el artículo 4, de la Ley de Disciplina Financiera de las Entidades Federativas y Municipios, el Consejo Nacional de Armonización Contable, en los términos de la Ley General de Contabilidad Gubernamental, emitió los criterios para la elaboración y presentación homogénea de la información financiera y de los formatos a que hace referencia la Ley de Disciplina Financiera de las Entidades Federativas y los Municipios; los referidos criterios y los formatos para la presentación de la información, se publicaron el 11-once de octubre de 2016-dos mil dieciséis, en el Diario Oficial de la Federación; en el presente caso, la Secretaría de Finanzas y Tesorería, presenta el **Informe de Avance de Gestión Financiera correspondiente al Tercer Trimestre del ejercicio 2022-dos mil veintidós.**

En relación a la difusión de la información financiera que generan los entes públicos, debe observarse lo establecido en los artículos 51, 56 y 58 de la Ley General de Contabilidad Gubernamental, así como el artículo 33 fracción III, inciso j), de la Ley de Gobierno Municipal del Estado de Nuevo León.

SEXTA. La Ley de Gobierno Municipal del Estado de Nuevo León, en sus artículos 33 fracción III, inciso e), y 100 fracción IX, respectivamente, establecen que es obligación de los Ayuntamientos, enviar cada trimestre al Congreso del Estado los Informes de Avance de Gestión Financiera de conformidad con la Ley; que, es obligación del Tesorero Municipal, remitir al Congreso del Estado de Nuevo León, previa aprobación del Ayuntamiento, los Informes de Avance de Gestión Financiera y de Cuenta Pública en los términos de la Ley de Fiscalización Superior del Estado de Nuevo León, los cuales deberán estar rubricados por el Presidente Municipal, el Tesorero Municipal, y el Síndico Primero del Republicano Ayuntamiento.

SÉPTIMA. El contenido de los Informes de Gestión Financiera da cumplimiento a lo dispuesto en los artículos 4 y 58 de la Ley de Disciplina Financiera de las Entidades Federativas y Municipios, en los artículos 2, fracciones XI y XII, 4, 7 y 9, de la Ley de Fiscalización Superior del Estado de Nuevo León, en el artículo 6, Regla 3, de la Ley de Ingresos de los Municipios del Estado de Nuevo León, para el año 2022-dos mil veintidós, y en los artículos 1, 2, 3, 6, 7, 46, fracción I, incisos a), b), c), d), e), g) y h), fracción II, incisos a) y b), 48, 52 y 55, de la Ley General de Contabilidad Gubernamental, por lo tanto se anexa al presente dictamen, el **Informe de Avance de Gestión Financiera correspondiente al Tercer Trimestre del ejercicio 2022-dos**



mil veintidós, que se integra con los documentos indicados en los preceptos de orden legal que se refieren a continuación:

En Cumplimiento a la Ley General de Contabilidad Gubernamental

1. Estado de Actividades
2. Estado de Situación Financiera
3. Estado de Variaciones en la Hacienda Pública
4. Estado de Cambios en la Situación Financiera
5. Estado de Flujos de Efectivo
6. Notas a los Estados Financieros
7. Estado Analítico del Activo
8. Estado Analítico del Pasivo y Patrimonio
9. Estado Analítico de la Deuda y Otros Pasivos
10. Estado Analítico de Ingresos
11. Estado Analítico del Presupuesto de Egresos:
 - Administrativa;
 - Económica;
 - Por objeto del gasto, y
 - Funcional.

En Cumplimiento a la Ley de Disciplina Financiera de las Entidades Federativas y los Municipios

1. Información Financiera y Formatos de la Ley de Disciplina Financiera
2. Estado de Situación Financiera Detallado (Formato 1)
3. Informe Analítico de la Deuda Pública y Otros Pasivos (Formato 2)
4. Informe Analítico de Obligaciones Diferentes de Financiamientos (Formato 3)
5. Balance Presupuestario (Formato 4)
6. Estado Analítico de Ingresos Detallado (Formato 5)
7. Estado Analítico del Ejercicio del Presupuesto de Egresos Detallado (Clasificación por Objeto del Gasto; Formato 6 A)
8. Estado Analítico del Ejercicio del Presupuesto de Egresos Detallado (Clasificación Administrativa; Formato 6 B)
9. Estado Analítico del Ejercicio del Presupuesto de Egresos Detallado (Clasificación Funcional; Formato 6 C)
10. Estado Analítico del Ejercicio del Presupuesto de Egresos Detallado (Clasificación de Servicios Personales por Categoría; Formato 6 D)

Información Contable y Presupuestal

1. Ingresos por Programa
2. Ingresos por Programa y Subprograma
3. Egresos por Programa
4. Egresos por Programa y Subprograma
5. Informe de Subsidios, Disminuciones y Condonaciones
6. Saldos de Cuentas por Cobrar
7. Fondos de Aportaciones del Ramo 33
 - Fondo de Infraestructura Social Municipal
 - Fondo de Fortalecimiento Municipal
8. Avances del Plan Municipal de Desarrollo 2021-2024



OCTAVA. La suscrita Comisión de Hacienda y Patrimonio Municipal, en ejercicio de las facultades que le confieren los dispositivos legales invocados en la Consideración Primera; con apoyo en los fundamentos expuestos en los Antecedentes y Consideraciones, así como de lo que se desprende de los documentos inherentes al **Informe de Avance de Gestión Financiera correspondiente al Tercer Trimestre del ejercicio 2022-dos mil veintidós**, indicados en este Dictamen; en la sesión celebrada el 20-veinte de octubre de 2022-dos mil veintidós, después de llevar a cabo un ejercicio de estudio, análisis, evaluación, discusión y deliberación al **Informe de Avance de Gestión Financiera**, se consideró factible dictaminar en sentido **POSITIVO**, para que el Republicano Ayuntamiento de San Pedro Garza García, Nuevo León, otorgue su aprobación y autorice su envío al H. Congreso del Estado de Nuevo León a más tardar el último día hábil del mes de octubre del año en curso, y ordene su publicación en términos de la legislación aplicable.

Por lo expuesto y fundado, de conformidad con lo dispuesto en los artículos 38, de la Ley de Gobierno Municipal del Estado de Nuevo León; y 29, 40, fracción IV y 58, primer párrafo del Reglamento para el Gobierno Interior del Republicano Ayuntamiento de San Pedro Garza García, Nuevo León, este Órgano Colegiado Municipal, tiene a bien someter a la consideración del Republicano Ayuntamiento, el siguiente:

ACUERDO

PRIMERO. Se **APRUEBA** tener por presentado en tiempo y forma a la Secretaría de Finanzas y Tesorería, el **Informe de Avance de Gestión Financiera correspondiente al Tercer Trimestre del ejercicio 2022-dos mil veintidós**, que comprende la información contable, presupuestaria y programática que refleja el estado de la Hacienda Municipal, por el período del 1-uno de julio al 30-treinta de septiembre de 2022-dos mil veintidós, para la aprobación del Republicano Ayuntamiento de San Pedro Garza García, Nuevo León, de conformidad con los Antecedentes y Consideraciones contenidas en el cuerpo de este Dictamen y su anexo.

SEGUNDO. El Republicano Ayuntamiento de San Pedro Garza García, Nuevo León, **APRUEBA** el **Informe de Avance de Gestión Financiera correspondiente al Tercer Trimestre del ejercicio 2022-dos mil veintidós**, que comprende la información contable, presupuestaria y programática que refleja el estado de la Hacienda Municipal, por el período del 1-uno de julio al 30-treinta de septiembre de 2022-dos mil veintidós, que se anexa al presente Dictamen, de conformidad con los Antecedentes y Consideraciones contenidas en el cuerpo de este Dictamen.

TERCERO. Se **APRUEBA** el envío del **Informe de Avance de Gestión Financiera correspondiente al Tercer Trimestre del ejercicio 2022-dos mil veintidós**, al Congreso del Estado de Nuevo León, a más tardar el último día hábil del mes de octubre del año en curso, de conformidad con lo expuesto en las Consideraciones Tercera y Octava de este instrumento.

CUARTO. Se instruye a la Secretaría del Republicano Ayuntamiento, para que, en coordinación con la Secretaría de Finanzas y Tesorería, se envíe al Congreso del Estado de Nuevo León, en tiempo y forma, para los efectos legales conducentes, el **Informe de Avance de Gestión Financiera correspondiente al Tercer Trimestre del ejercicio 2022-dos mil veintidós**. Adicionalmente el referido Informe de Avance de Gestión Financiera, deberá publicarse en el portal oficial de internet del municipio de San Pedro Garza García, Nuevo León



y así como en la Tabla de Avisos del Republicano Ayuntamiento, conforme lo establecen los artículos 51, 56 y 58, de la Ley General de Contabilidad Gubernamental; y 95 fracciones XXII y XXXII de la Ley de Transparencia y Acceso a la Información Pública del Estado de Nuevo León.

QUINTO. Se solicita al C. Presidente Municipal, tenga a bien ordenar la publicación del presente Dictamen y su anexo que consiste en el **Informe de Avance de Gestión Financiera correspondiente al Tercer Trimestre del ejercicio 2022-dos mil veintidós**, en el Periódico Oficial del Estado de Nuevo León, de conformidad con lo establecido en los artículos 35, Apartado A, fracción XII, y 66, fracciones III y V, de la Ley de Gobierno Municipal del Estado de Nuevo León; y 109, fracciones II, y III del Reglamento para el Gobierno Interior del Republicano Ayuntamiento de San Pedro Garza García, Nuevo León; adicionalmente publíquese en la Gaceta Municipal, conforme a lo dispuesto en los artículos 98, fracción XIX y 222, tercer párrafo, de la ley antes mencionada.

SEXTO. Gírense las instrucciones al C. Presidente Municipal, al C. Síndico Primero, a la C. Secretaria de Finanzas y Tesorería, y a la C. Secretaria del Republicano Ayuntamiento, para el exacto cumplimiento del presente acuerdo.


SÉPTIMO. El presente Acuerdo entrará en vigor al momento de su aprobación.

OCTAVO. Súrtase los efectos legales a que haya lugar, lo anterior de conformidad con lo acordado por este Republicano Ayuntamiento.

San Pedro Garza García, Nuevo León, a 20 de octubre de 2022

ASÍ LO DICTAMINAN Y FIRMAN LOS INTEGRANTES DE LA COMISIÓN DE HACIENDA Y PATRIMONIO MUNICIPAL DEL REPUBLICANO AYUNTAMIENTO SAN PEDRO GARZA GARCÍA, NUEVO LEÓN


C. FRANCISCO JUAN GARZA BARBOSA
SÍNDICO PRIMERO Y PRESIDENTE DE LA COMISIÓN
A FAVOR DEL DICTAMEN


C. MARÍA TERESA RIVERA TUÑÓN
QUINTA REGIDORA Y SECRETARIA DE LA COMISIÓN
A FAVOR DEL DICTAMEN


C. JOSÉ ANTONIO RODARTE BARRAZA
DÉCIMO REGIDOR Y VOCAL DE LA COMISIÓN
A FAVOR DEL DICTAMEN

ULTIMA FOJA DEL DICTAMEN NÚMERO CHPM 2021-2024/067-2022/Informe Trimestral

Municipio de San Pedro Garza García, N.L.
Informe de Avance de Gestión Financiera
Tercer Trimestre 2022



San Pedro Garza García

ANEXO

CORRESPONDIENTE AL DICTAMEN NÚMERO
CHPM 2021-2024/067-2022/Informe Trimestral
(92 fojas útiles)

Municipio de San Pedro Garza García, N.L.
Informe de Avance de Gestión Financiera
Tercer Trimestre 2022



San Pedro Garza García

Informe de Avance de Gestión Financiera
Julio- Septiembre 2022

Congreso del Estado de Nuevo León



Índice

	Pag.
Ley General de Contabilidad Gubernamental	4
Estado de Actividades	5
Estado de Situación Financiera	6
Estado de Variación en la Hacienda Pública	7
Estado de Cambios en la Situación Financiera	8
Estado de Flujo de Efectivo	9
Notas a los Estados Financieros	10
Estado Analítico del Activo	23
Estado Analítico del Pasivo/Hacienda	24
Estado Analítico de la Deuda y Otros Pasivos	25
Estado Analítico de los Ingresos Presupuestales	26
Estado Analítico del Ejercicio del Presupuesto de Egresos	
Clasificación por Objeto del Gasto	27
Clasificación Económica	29
Clasificación Administrativa	30
Clasificación Funcional	31
Ley de Disciplina Financiera	32
Estado de Situación Financiera Detallado	33
Informe Analítico de la Deuda Pública y Otros Pasivos	35
Informe Analítico de Obligaciones Diferentes de Financiamientos	36
Balance Presupuestario	52
Estado Analítico de Ingresos Detallado	54
Estado Analítico del Ejercicio del Presupuesto de Egresos Detallado	
Clasificación por Objeto del Gasto	56
Clasificación Administrativa	60
Clasificación Funcional	61
Clasificación de Servicios Personales por Categoría	63





Índice

	Pag.
Información Contable y Presupuestal	64
Ingresos por Programa	65
Ingresos por Programa y Subprograma	67
Egresos Programa	68
Egresos Programa y Subprograma	70
Informe de Subsidios, Disminuciones y Condonaciones	72
Saldos de Cuentas por Cobrar	74
Fondos de Aportaciones del Ramo 33	75
Fondo de Aportaciones para el Fortalecimiento de los Municipios	76
Fondo de Aportaciones para la Infraestructura Social Municipal	78
Avances del Plan Municipal de Desarrollo 2018-2021	84



San Pedro
Garza García

**Municipio de San Pedro Garza García, N.L.
Informe de Avance de Gestión Financiera
Tercer Trimestre 2022**

Ley General de Contabilidad Gubernamental





San Pedro
Garza García

Municipio de San Pedro Garza García, N.L.
Informe de Avance de Gestión Financiera
Tercer Trimestre 2022

Estado de Actividades
Por los 9 meses terminados al 30 de Septiembre del:
(Miles de Pesos)

	<u>2022</u>	<u>2021</u>
INGRESOS Y OTROS BENEFICIOS		
Ingresos de Gestión		
Impuestos	1,270,052	1,030,462
Derechos	139,735	82,300
Productos	129,988	56,785
Aprovechamientos	65,919	59,371
Participaciones, Aportaciones, Convenios, Incentivos Derivados de la Colaboración Fiscal, Fondos Distintos de Aportaciones, Transferencias, Asignaciones, Subsidios y Subvenciones, y Pensiones y Jubilaciones		
Participaciones, Aportaciones, Convenios, Incentivos Derivados de la Colaboración Fiscal y Fondos Distintos de Aportaciones	1,430,842	1,242,391
Otros Ingresos y Beneficios		
Otros Ingresos y Beneficios Varios	91	681
Total de Ingresos y Otros Beneficios	<u>3,036,627</u>	<u>2,471,989</u>
GASTOS Y OTRAS PÉRDIDAS		
Gastos de Funcionamiento		
Servicios Personales	972,465	964,667
Materiales y Suministros	161,479	135,159
Servicios Generales	430,061	407,739
Transferencias, Asignaciones, Subsidios y otras Ayudas		
Transferencias Internas y Asignaciones al Sector Público	86,207	38,204
Ayudas Sociales	36,580	77,778
Pensiones y Jubilaciones	137,740	118,751
Intereses, Comisiones y Otros Gastos de la Deuda Pública		
Intereses de la Deuda Pública	1,970	2,313
Otros Gastos y Pérdidas Extraordinarias		
Estimaciones, Depreciaciones, Deterioros, Obsolescencias y Amortizaciones	114,625	107,714
Inversión Pública		
Inversión Pública No Capitalizable	100,902	114,377
Total de Gastos y Otras Pérdidas	<u>2,042,029</u>	<u>1,966,702</u>
Resultados del Ejercicio (Ahorro/Desahorro)	<u>994,598</u>	<u>505,289</u>

Bajo protesta de decir verdad declaramos que los Estados Financieros, son razonablemente correctos y son responsabilidad del emisor.



Municipio de San Pedro Garza García, N.L.
Informe de Avance de Gestión Financiera
Tercer Trimestre 2022

Estado de Situación Financiera
Al 30 de Septiembre de 2022 y al 31 de Diciembre de 2021
(Miles de Pesos)

	2022	2021		2022	2021
ACTIVO			PASIVO		
<i>Activo Circulante</i>			<i>Pasivo Circulante</i>		
Efectivo y Equivalentes	2,273,218	1,291,805	Cuentas Por Pagar a Corto Plazo	146,352	161,349
Derechos a Recibir Efectivo o Equivalentes	21,383	28,881	Porción a Corto Plazo de la Deuda Pública a Largo Plazo	7,364	6,991
Derechos a Recibir Bienes o Servicios	44,965	39,069	Pasivos Diferidos a Corto Plazo	1,899	671
Total de Activos Circulantes	2,339,566	1,359,755	Fondos y Bienes de Terceros en Garantía y/o Administración a Corto Plazo	2,650	12,914
			Otros Pasivos a Corto Plazo	676	519
			Total de Pasivos Circulantes	158,940	182,444
<i>Activo No Circulante</i>			<i>Pasivo No Circulante</i>		
Inversiones Financieras a LP	181,963	165,960	Deuda Pública a Largo Plazo	27,741	33,309
Bienes Inmuebles, Infraestructura y Construcciones en Proceso	2,121,113	2,603,993	Provisiones a Largo Plazo	345,555	358,328
Bienes Muebles	1,201,628	1,174,730	Total de Pasivos No Circulantes	373,296	391,637
Activos Intangibles	69,176	63,414			
Depreciación, Deterioro y Amortización Acumulada de Bienes	(1,047,508)	(933,754)	Total de Pasivo	532,236	574,081
Activos Diferidos	60,414	60,414			
Total de Activos No Circulantes	2,586,786	3,134,757	HACIENDA PÚBLICA / PATRIMONIO		
Total de Activos	4,926,352	4,494,512	Hacienda Pública/Patrimonio Generado		
			Resultado del Ejercicio Ahorro / Desahorro	994,598	256,079
			Resultado de Ejercicios Anteriores	3,189,985	3,453,136
			Revalúos	60,971	60,971
			Rectificaciones de Resultado de Ejercicios Anteriores	148,562	150,245
			Total Hacienda Pública / Patrimonio	4,394,116	3,920,431
			Total de Pasivo y Hacienda Pública/Patrimonio	4,926,352	4,494,512

Bajo protesta de decir verdad declaramos que los Estados Financieros, son razonablemente correctos y son responsabilidad del emisor.



San Pedro
Garza García

Municipio de San Pedro Garza García, N.L.
Informe de Avance de Gestión Financiera
Tercer Trimestre 2022

Estado de Variación en la Hacienda Pública
Al 30 de Septiembre de 2022 y al 31 de Diciembre de 2021
(Miles de Pesos)

Concepto	Hacienda Pública/ Patrimonio Contribuido	Hacienda Pública /Patrimonio Generado de Ejercicios Anteriores	Hacienda Pública /Patrimonio Generado del Ejercicio	Exceso o Insuficiencia en la Actualización de la Hacienda Pública / Patrimonio	Total
Hacienda Pública / Patrimonio Neto al 31 de diciembre de 2020		3,687,396	377,113		4,064,509
Resultados del Ejercicio (Ahorro/Desahorro)			256,079		256,079
Resultados de Ejercicios Anteriores		377,113	(377,113)		-
Rectificaciones de Resultados de Ejercicios Anteriores		(400,157)			(400,157)
Hacienda Pública / Patrimonio Neto al 31 de diciembre de 2021		3,664,352	256,079		3,920,431
Variaciones de la Hacienda Pública / Patrimonio Generado Neto 2021					
Resultados del Ejercicio (Ahorro/Desahorro)			994,598		994,598
Resultados de Ejercicios Anteriores		256,079	(256,079)		-
Rectificaciones de Resultados de Ejercicios Anteriores		(520,913)			(520,913)
Hacienda Pública / Patrimonio Neto al 30 de septiembre de 2022		3,399,518	994,598		4,394,116

Bajo protesta de decir verdad declaramos que los Estados Financieros, son razonablemente correctos y son responsabilidad del emisor.



San Pedro
Garza García

Municipio de San Pedro Garza García, N.L.
Informe de Avance de Gestión Financiera
Tercer Trimestre 2022

Estado de Cambios en la Situación Financiera
Por los 9 meses terminados al 30 de Septiembre de 2022
(Miles de Pesos)

	Origen	Aplicación
ACTIVO	(604,132)	1,035,972
Activo Circulante	(7,498)	987,309
Efectivo y Equivalentes		981,413
Derechos a Recibir Efectivo o Equivalentes	(7,498)	
Derechos a Recibir Bienes o Servicios		5,896
Inventarios		
Almacenes		
Estimación por Pérdida o Deterioro de Activos Circulantes		
Otros Activos Circulantes		
Activo No Circulante	(596,634)	48,663
Inversiones Financieras a Largo Plazo		16,003
Derechos a Recibir Efectivo o Equivalentes a Largo Plazo		
Bienes Inmuebles, Infraestructura y Construcciones en Proceso	(482,880)	
Bienes Muebles		26,898
Activos Intangibles		5,762
Depreciación, Deterioro y Amortización Acumulada de Bienes	(113,754)	
Activos Diferidos		
PASIVO	43,604	(1,759)
Pasivo Circulante	25,263	(1,759)
Cuentas por Pagar a Corto Plazo	14,998	
Documentos por Pagar a Corto Plazo		
Porción a Corto Plazo de la Deuda Pública a Largo Plazo		(373)
Pasivos Diferidos a Corto Plazo		(1,228)
Fondos y Bienes de Terceros en Garantía y/o Administración a Corto Plazo	10,265	
Otros Pasivos a Corto Plazo		(157)
Pasivo No Circulante	18,341	
Deuda Pública a Largo Plazo	5,568	
Pasivos Diferidos a Largo Plazo		
Fondos y Bienes de Terceros en Garantía y/o en Administración a Largo Plazo	12,773	
HACIENDA PÚBLICA/ PATRIMONIO	520,913	(994,598)
Hacienda Pública/Patrimonio Generado	520,913	(994,598)
Resultados del Ejercicio (Ahorro / Desahorro)		(994,598)
Resultados de Ejercicios Anteriores	519,230	
Rectificaciones de Resultados de Ejercicios Anteriores	1,683	
	(39,615)	39,615

Bajo protesta de decir verdad declaramos que los Estados Financieros, son razonablemente correctos y son responsabilidad del emisor.




San Pedro
Garza García

Municipio de San Pedro Garza García, N.L.
Informe de Avance de Gestión Financiera
Tercer Trimestre 2022

Estado de Flujos de Efectivo
Por los 9 meses terminados el 30 de Septiembre de:
(Miles de Pesos)

	2022	2021
Flujo de Efectivo de las Actividades de Operación		
Origen		
Impuestos	1,270,052	1,030,462
Derechos	139,735	82,300
Productos	128,235	56,785
Aprovechamientos	65,919	59,371
Participaciones	1,203,707	1,051,329
Aportaciones	227,135	191,062
Otros Ingresos de operación	91	681
Aplicación		
Servicios Personales	972,465	964,667
Materiales y Suministros	161,479	135,159
Servicios Generales	430,061	407,739
Ayudas Sociales	36,580	77,778
Transferencias Internas y Asignaciones al Sector Público	86,207	38,204
Subsidios y Subvenciones		
Pensiones y Jubilaciones	137,741	118,751
Convenios		
Flujos Netos de Efectivo por Actividades de Operación	1,210,342	729,692
Flujos de Efectivo de las Actividades de Inversión		
Origen		
Bienes Inmuebles, Infraestructura y Construcciones en Proceso	381,978	
Bienes muebles e Intangibles	1,753	
Otros Orígenes de Inversión	14,403	6,283
Aplicación		
Bienes Inmuebles, Infraestructura y Construcciones en Proceso		(63,853)
Bienes muebles e Intangibles	(37,707)	(23,838)
Otras Aplicaciones de Inversión	(547,143)	(411,265)
Flujos Netos de Efectivo por Actividades de Inversión	(186,716)	(492,674)
Flujo de Efectivo de las Actividades de Financiamiento		
Origen		
Otros Orígenes de Financiamiento	8,884	105,620
Aplicación		
Servicios de la Deuda	(1,970)	(2,313)
Interno	(1,970)	(2,313)
Externo		
Otras Aplicaciones de Financiamiento	(49,126)	(72,869)
Flujos Neto de Efectivo por Actividades de Financiamiento	(42,212)	30,438
Incremento/Disminución Neta en el Efectivo y Equivalente al Efectivo	981,413	267,457
Efectivo y Equivalentes al Efectivo al Inicio del Ejercicio	1,291,805	1,260,841
Efectivo y Equivalentes al Efectivo al Final del Ejercicio	2,273,218	1,528,298

Bajo protesta de decir verdad declaramos que los Estados Financieros, son razonablemente correctos y son responsabilidad del emisor.



Notas de los Estados Financieros
(Miles de Pesos)

A. NOTAS DE DESGLOCE

1. NOTAS AL ESTADO DE SITUACIÓN FINANCIERA

a) Efectivo y Equivalentes

	Septiembre 2022	Diciembre 2021
Efectivo	776	869
Bancos/Tesorería	290,867	250,190
Inversiones Temporales (Hasta 3 meses)	1,977,698	1,036,870
Depósitos de Fondos de Terceros	3,877	3,877
	2,273,218	1,291,805

b) Derechos a recibir Efectivo y Equivalentes

Al 30 de septiembre de 2022 y al 31 de diciembre de 2021 corresponden, principalmente, a Gastos por Comprobar y Deudores Diversos por 22,383 y 28,881 respectivamente.

c) Derechos a recibir Bienes o Servicios

	Septiembre 2022	Diciembre 2021
Anticipo a Proveedores por Adquisición de Bienes y Prestación de Servicios	2,274	2,274
Anticipo a Contratistas por Obras Publicas	42,691	36,795
	44,965	39,069

d) Inversiones Financieras a Largo Plazo

	Septiembre 2022	Diciembre 2021
Fideicomiso Value - Fondo de Pensiones	171,963	155,960
Fideicomiso Gobierno del Estado de Nuevo León	10,000	10,000
	181,963	165,960



Municipio de San Pedro Garza García, N.L.
Informe de Avance de Gestión Financiera
Tercer Trimestre 2022

Notas de los Estados Financieros
(Miles de Pesos)

e) Bienes Muebles, Inmuebles e Intangibles

	Septiembre 2022	Diciembre 2021
Edificios no Habitacionales	1,044,802	795,609
Terrenos	1,027,639	1,024,739
Maquinaria, Otros Equipos y Herramientas	733,557	720,894
Equipo de Transporte	176,500	180,754
Mobiliario y Equipo de Administración	160,001	146,181
Mobiliario y Equipo Educativo y Recreativo	70,529	66,361
Equipo de Defensa y Seguridad	56,516	56,284
Software	53,168	53,150
Construcciones en Proceso en Bienes de Dominio Público	43,006	545,779
Licencias	15,417	9,674
Construcciones en Proceso en Bienes Propios	5,666	237,866
Equipo e Instrumental Médico y de Laboratorio	4,524	4,482
Patentes Marcas y Derechos	590	591
Amortización Acumulada de Activos Intangibles	(28,223)	(27,327)
Depreciación Acumulada de Bienes Inmuebles	(205,144)	(186,847)
Depreciación Acumulada de Bienes Muebles	(785,143)	(696,018)
	2,373,408	2,931,945

La depreciación del periodo incluida en el Estado de Actividades asciende a la cantidad de \$114,604. Para el cálculo de la depreciación se han utilizado los Parámetros de Estimación de Vida Útil, emitidos por el Consejo Nacional de Armonización Contable.

f) Otros Activos

El Municipio cuenta al 30 de Septiembre de 2022, con activos diferidos por Derechos Sobre Bienes en Régimen de Arrendamiento Financiero, correspondientes a:

	Septiembre 2022	Diciembre 2021
San Pedro Net Sexta Etapa	60,414	60,414
Amortización Acumulada de Activos Diferidos	(28,999)	(23,562)
	31,415	36,852

g) Cuentas por pagar a corto plazo

	Septiembre 2022	Diciembre 2021
Proveedores	65,983	129,561
Servicios Personales	58,362	
Retenciones y Contribuciones	15,528	29,288
Contratistas	4,310	1,684
Otras cuentas por pagar	2,169	871
	146,352	161,349



San Pedro
Garza García

Municipio de San Pedro Garza García, N.L.
Informe de Avance de Gestión Financiera
Tercer Trimestre 2022

Notas de los Estados Financieros
(Miles de Pesos)

2. NOTAS AL ESTADO DE ACTIVIDADES

a) Ingresos de Gestión:

	Septiembre	Septiembre
	2022	2021
Impuestos sobre el patrimonio	1,254,438	1,018,651
Participaciones	1,203,707	1,050,140
Aportaciones	227,135	192,251
Productos de tipo corriente	128,902	56,709
Otros derechos	102,342	58,315
Aprovechamientos de tipo corriente	65,919	59,371
Derechos por prestación de servicios	36,309	22,851
Accesorios sobre impuestos	14,441	11,790
Impuestos sobre los ingresos	1,173	20
Productos no comprendidos en las fracciones de la Ley de Ingresos causadas en ejercicios fiscales anteriores pendientes de liquidación o pago	1,086	76
Accesorios sobre derechos	1,083	1,134
Aprovechamientos no comprendidos en las fracciones de la Ley de Ingresos causadas en ejercicios fiscales anteriores pendientes de liquidación o pago	91	681
	3,036,627	2,471,989

b) Gastos y Otras Pérdidas:

	Septiembre	Septiembre
	2022	2021
Gastos de Funcionamiento	1,564,005	1,507,565
Transferencias, Asignaciones, Subsidios y otras Ayudas	260,528	234,734
Otros Gastos y Pérdidas Extraordinarias	114,625	107,714
Inversión Pública No Capitalizable	100,902	114,377
Intereses, Comisiones y Otros Gastos de la Deuda Pública	1,970	2,313
	2,042,029	1,966,702



San Pedro
Garza García

Municipio de San Pedro Garza García, N.L.
Informe de Avance de Gestión Financiera
Tercer Trimestre 2022

Notas de los Estados Financieros
(Miles de Pesos)

Los Gastos de Funcionamiento que representan el 76.6% de los gastos en el Estado de Actividades se integran como sigue:

	Septiembre	Septiembre
	2022	2021
Remuneraciones al Personal de Carácter Permanente	413,959	397,195
Remuneraciones Adicionales y Especiales	191,008	176,567
Otras Prestaciones Sociales y Económicas	168,232	157,333
Servicios de Instalación, Reparación, Mantenimiento y Conservación	161,876	161,978
Seguridad Social	138,090	191,961
Servicios de Arrendamiento	92,457	74,504
Servicios Básicos	67,272	57,016
Remuneraciones al Personal de Carácter Transitorio	58,102	38,902
Combustibles, Lubricantes y Aditivos	50,867	60,510
Servicios Profesionales, Científicos y Técnicos y Otros Servicios	44,599	52,641
Productos Químicos, Farmacéuticos y de Laboratorio	38,064	3,060
Materiales y Artículos de Construcción y de Reparación	36,782	43,347
Otros Servicios Generales	26,514	25,757
Servicios Financieros, Bancarios y Comerciales	26,165	24,329
Herramientas, Refacciones y Accesorios Menores	10,958	9,785
Alimentos y Utensilios	8,978	8,638
Vestuario, Blancos, Prendas de Protección y Artículos Deportivos	8,968	3,543
Servicios de Comunicación Social y Publicidad	7,024	9,279
Materiales de Administración, Emisión de Documentos y Artículos Oficiales	6,404	6,067
Servicios Oficiales	3,578	1,819
Pago de Estímulos a Servidores Públicos	3,075	2,708
Servicios de Traslado y Viáticos	575	415
Materiales y Suministros para Seguridad	457	208
	1,564,005	1,507,565



Municipio de San Pedro Garza García, N.L.
Informe de Avance de Gestión Financiera
Tercer Trimestre 2022

Notas de los Estados Financieros
(Miles de Pesos)

3. NOTAS AL ESTADO DE VARIACIÓN EN LA HACIENDA PÚBLICA

El monto de variación en la Hacienda Pública por 994,598, es el resultado de la diferencia entre los ingresos generados y los gastos devengados en el período de 9 meses comprendido del 1º de enero al 30 de septiembre del 2022.

Adicionalmente, se realizaron afectaciones al Patrimonio Generado de Ejercicios Anteriores por concepto de rectificaciones de ejercicios anteriores que corresponden a:

	Septiembre 2022	Diciembre 2021
Inversión Pública No Capitalizable (obras pagadas en ejercicios anteriores)	(531,140)	(407,580)
Ajustes Contables	(4,177)	
Cancelación de provisiones y devolución de ingresos	14,403	7,423
	(520,913)	(400,157)

4. NOTAS AL ESTADO DE FLUJO DE EFECTIVO

- a) El análisis de los saldos inicial y final que figuran en la última parte del Estado de Flujo de Efectivo en la cuenta de efectivo

	Septiembre 2022	Septiembre 2021
Efectivo	776	24
Bancos/Tesorería	290,867	186,212
Inversiones Temporales (Hasta 3 meses)	1,977,698	1,342,062
Depósitos de Fondos de Terceros	3,877	
	2,273,218	1,528,298

- b) El detalle de adquisición de bienes muebles e intangibles por rubro se integra de la siguiente manera:

	Septiembre 2022	Septiembre 2021
Mobiliario y Equipo de Administración	13,837	13,918
Maquinaria, Otros Equipos y Herramientas	12,903	5,887
Licencias	5,744	478
Mobiliario y Equipo Educativo y Recreativo	4,168	1,188
Equipo de Transporte	762	562
Equipo de Defensa y Seguridad	232	1,238
Equipo e Instrumental Médico y de Laboratorio	43	567
Software	18	
	37,707	23,838



Notas de los Estados Financieros
(Miles de Pesos)

- c) Los conceptos de Otros Orígenes y Aplicaciones de Inversión se integran por los siguientes conceptos:

	Septiembre 2022	Septiembre 2021
Origen		
Cancelación de provisiones	14,403	6,283
Aplicación		
Inversión pública no capitalizable	531,140	395,992
Inversiones a Largo Plazo	16,003	15,273
	547,143	411,265

- d) Los conceptos de Otros Orígenes y Aplicaciones de Financiamiento se integran por los siguientes conceptos:

	Septiembre 2022	Septiembre 2021
Origen		
Derechos a Recibir bienes o servicios		94,056
Derechos a Recibir Efectivo o Equivalentes	7,498	10,847
Pasivos Diferidos	1,228	649
Otros Pasivos	157	68
	8,884	105,620
Aplicación		
Cuentas por pagar	14,998	44,945
Provisiones a Largo Plazo	12,773	16,862
Fondos de Garantía	10,265	6,210
Derechos a Recibir bienes o servicios	5,896	
Deuda Publica	5,194	4,852
	49,126	72,869

- e) Conciliación de los Flujos de Efectivo Netos de las Actividades de Operación y la cuenta de Ahorro/Desahorro antes de Rubros Extraordinarios es la siguiente:

	Septiembre 2022	Septiembre 2021
Flujos Netos de Efectivo por Actividades de Operación	1,210,342	729,692
Venta de Bienes	1,753	
Intereses de la Deuda Pública	(1,970)	(2,313)
Estimaciones, Depreciaciones, Deterioros, Obsolescencias, Amortizaciones y Provisiones	(114,625)	(107,714)
Inversión Pública No Capitalizable	(100,902)	(114,377)
Ahorro/Desahorro Neto del Ejercicio	994,598	505,289



Notas de los Estados Financieros
(Miles de Pesos)

5. CONCILIACIÓN ENTRE LOS INGRESOS Y EGRESOS PRESUPUESTARIOS Y CONTABLES

1. Total de Ingresos Presupuestarios	3,036,627
2. Más ingresos contables no presupuestarios	-
3. Menos ingresos presupuestarios no contables	-
4. Ingresos Contables (4 = 1 + 2 - 3)	3,036,627
1. Total de Egresos Presupuestarios	1,989,075
2. Menos egresos presupuestarios no contables	220,934
Mobiliario y equipo de administración	13,932
Mobiliario y equipo educacional y recreativo	4,168
Equipo e instrumental médico y de laboratorio	43
Vehículos y equipo de transporte	762
Equipo de defensa y seguridad	232
Maquinaria, otros equipos y herramientas	12,903
Bienes inmuebles	2,900
Activos intangibles	5,762
Obra Pública	146,262
Provisiones para contingencias y otras erogaciones especiales	28,777
Amortización de la Deuda Pública	5,194
3. Más Gasto Contables No Presupuestales	273,888
Estimaciones, depreciaciones, deterioros, obsolescencia y amortizaciones	114,625
Otros Gastos Contables No Presupuestales	159,263
4. Total de Gasto Contable (4 = 1 - 2 + 3)	2,042,029



Notas de los Estados Financieros
(Miles de Pesos)

B. NOTAS DE MEMORIA

Las cuentas de Orden Contables y Presupuestarias que se manejan para efectos de estas Notas son las siguientes:

Presupuestarias:

Cuentas de ingresos

Ley de Ingresos Estimada	3,279,754
Ley de Ingresos por Ejecutar	243,126
Modificaciones a la Ley de Ingresos Estimada	-
Ley de Ingresos Devengada	-
Ley de Ingresos Recaudada	3,036,627

Cuentas de egresos

Presupuesto de Egresos Aprobado	4,318,073
Presupuesto de Egresos por Ejercer	1,137,802
Modificaciones al Presupuesto de Egresos Aprobado	-
Presupuesto de Egresos Comprometido	1,191,196
Presupuesto de Egresos Devengado	5,504
Presupuesto de Egresos Ejercido	52,805
Presupuesto de Egresos Pagado	1,930,766



Notas de los Estados Financieros
(Miles de Pesos)

C. NOTAS DE GESTIÓN ADMINISTRATIVA

1. Introducción

Los Estados Financieros de los entes públicos, proveen de información financiera a los principales usuarios de la misma, al H. Congreso del Estado de Nuevo León y a los ciudadanos.

El objetivo del presente documento es la revelación del contexto y de los aspectos económicos-financieros más relevantes que influyeron en las decisiones del período, y que deberán ser considerados en la elaboración de los estados financieros para la mayor comprensión de los mismos y sus particularidades.

De esta manera, se informa y explica la respuesta del gobierno a las condiciones relacionadas con la información financiera de cada período de gestión; además, de exponer aquellas políticas que podrían afectar la toma de decisiones en períodos posteriores.

2. Panorama Económico y Financiero

Objetivo Anual en Materia de Ingresos

- Recaudar el 100% de los Ingresos previstos en el Presupuesto de Ingresos para el ejercicio fiscal 2022, proyectados en 3,279,754.
- Fortalecer la recaudación de los Ingresos Municipales.
- Brindar la mejor atención a los contribuyentes.

Estrategias

- Establecimiento de facilidades administrativas y tecnológicas para el pago de las contribuciones municipales a través de bancos e internet.
- Difusión de obligaciones fiscales a través de medios electrónicos e impresos, e invitaciones para presentarse en la Secretaría de Finanzas y Tesorería Municipal, a revisar su situación fiscal.
- Programa de Modernización Catastral, actualización de Padrón Catastral.
- Se efectuaron procedimientos administrativos para la recuperación del impuesto predial del presente año y del rezago del predial.
- Se contó con un equipo de Abogados, Notificadores y Ejecutores para lograr el acercamiento con los contribuyentes que tenían adeudos y a la vez notificarles las opciones posibles para regularizar su situación.
- Se contó con el apoyo de un Despacho Externo para la cobranza de rezago en Predial, Modernización Catastral y Multas de Tránsito.
- Se dio atención personalizada a los contribuyentes.
- Se mantuvo una relación integral con cada una de las Áreas del Municipio que generan ingresos, para lograr la mayor captación de los mismos.
- Se renovaron contratos con Instituciones Bancarias para facilitar la recaudación tanto en sucursales bancarias como vía internet.

El Presupuesto de Egresos inicial para el ejercicio 2022 ascendió a 4,318,073 y se presentó para su aprobación al Republicano Ayuntamiento de este Municipio el día 14 de diciembre de 2021, siendo publicado en el Periódico Oficial del Gobierno del Estado el día 24 del mismo mes y año.



Notas de los Estados Financieros
(Miles de Pesos)

3. Autorización e Historia

Fundación de San Pedro el 20 de noviembre de 1596, Don Diego de Montemayor dio en Merced de tierras y aguas a su hijo Diego "El mozo", el lugar llamado "Hacienda de los Nogales", también conocido como "Hacienda Santa Bárbara de los Nogales" y "Hacienda San Pedro de los Nogales", y que hoy se denomina San Pedro Garza García Nuevo León.

Primer Ayuntamiento y Nombre Actual

- Mediante decreto de fecha 14 de Enero de 1882, en sesión de H. Congreso del Estado, se decretó la creación del Municipio de Garza García.
- El día 1 de Abril de 1883, siendo Gobernador del Estado de Nuevo León el Lic. Genaro Garza García, tomo posesión el primer Ayuntamiento de Garza García, siendo su primer Alcalde el Señor Natividad García. Lo que quedó establecido en el decreto número 58 del XXI Congreso del Estado.
- Posteriormente, por decreto número 111 del H. Congreso del Estado, publicado en el periódico oficial del Estado el día 14 de Octubre de 1988, adquirió su nombre actual de San Pedro Garza García.
- Por decreto de fecha 4 de Noviembre de 1998, del H. Congreso del Estado, se elevó de Villa a Ciudad.
- Actualmente el Municipio de San Pedro Garza García maneja su estructura en base al artículo 4 de la Ley de Gobierno Municipal del Estado de Nuevo León, que menciona lo siguiente:

ARTÍCULO 4.- Cada Municipio será gobernado por un Ayuntamiento de elección popular, integrado por un Presidente Municipal, Regidores y Síndicos electos por el principio de votación mayoritaria y con Regidores electos por el principio de representación proporcional.

4. Organización y Objeto Social

- Objeto social. Ejercer las facultades y obligaciones que le competen de acuerdo a la Constitución Política de los Estados Unidos Mexicanos, al Artículo 33 de la Ley de Gobierno Municipal del Estado de Nuevo León, y las demás leyes, reglamentos y disposiciones jurídicas vigentes en este Municipio.
- La Misión en el Plan Municipal de Desarrollo 2021-2024: Construir calidad de vida en el espacio público con la participación de los ciudadanos.
- Las presentes notas son aplicables al ejercicio 2021 y a los periodos de 9 meses comprendidos de enero a septiembre de 2022 y 2021.
- Régimen jurídico.
 - Constitución Política de los Estados Unidos Mexicanos
 - Constitución Política del Estado de Nuevo León
 - Ley de Gobierno Municipal del Estado de Nuevo León
 - Ley de Fiscalización Superior del Estado de Nuevo León
 - Ley General de Contabilidad Gubernamental
 - Ley de Disciplina Financiera de las Entidades Federativas y los Municipios
 - Y otras Leyes y Reglamentos aplicables a la Administración Municipal
- El Municipio retiene y entera el impuesto sobre la renta de asalariados y personas físicas en el régimen de servicios profesionales y arrendamientos de inmuebles.



Municipio de San Pedro Garza García, N.L. Informe de Avance de Gestión Financiera Tercer Trimestre 2022

Notas de los Estados Financieros (Miles de Pesos)

- La estructura organizacional en base al Reglamento Orgánico de la Administración Pública Municipal de San Pedro Garza García es la siguiente:
 - Secretaría del Republicano Ayuntamiento
 - Secretaría de Finanzas y Tesorería
 - Secretaría General
 - Secretaría de la Contraloría y Transparencia
 - Secretaría de Seguridad Pública
 - Secretaría de Ordenamiento y Desarrollo Urbano
 - Secretaría de Infraestructura y Obras Públicas
 - Secretaría Particular
 - Dirección General para el Desarrollo Integral de la Familia
 - Secretaría de Administración
 - Secretaría de Cultura
 - Secretaría de Desarrollo Social y Humano
 - Secretaría de Servicios Públicos y Medio Ambiente
 - Secretaría de Innovación y Participación Ciudadana
 - Unidad de Gobierno para Resultados
 - Unidad de Comunicación Estratégica
 - Instituto Municipal de la Familia
 - Instituto Municipal de la Juventud
 - Patronato de Museos
 - Sistema de Parques Públicos

5. Bases de Preparación de los Estados Financieros

- a) La información financiera ha sido preparada de conformidad a las disposiciones establecidas por el Consejo Nacional de Armonización Contable y las disposiciones legales aplicables.
- b) Se han aplicado para realización de la información financiera las normas expuestas por el Consejo Nacional de Armonización Contable, como:
 - Manual de Contabilidad Gubernamental (MCG) Capítulo III Plan de Cuentas
 - MCG Capítulo IV Instructivos de Cuentas
 - MCG Capítulo V Modelo de Asientos para el Registro Contable
 - Reglas Específicas del Registro y Valoración del Patrimonio
 - Principales Reglas de Registro y Valoración del Patrimonio (Elementos Generales)
 - Normas y Metodología para la Determinación de los Momentos Contables de los Ingresos
 - Normas y Metodología para la Determinación de los Momentos Contables de los Egresos
 - Clasificador por Rubros de Ingresos
 - Clasificación Administrativa
 - Clasificación Funcional del Gasto
 - Clasificación Programática
 - Clasificador por Tipo de Gasto
 - Clasificador por Objeto del Gasto



Notas de los Estados Financieros
(Miles de Pesos)

- Clasificador por Fuentes de Financiamiento
 - Entre otras que aplican a los Ayuntamientos de los Municipios
- c) Postulados Básicos.
- Sustancia Económica
 - Entes Públicos
 - Existencia Permanente
 - Revelación Suficiente
 - Importancia Relativa
 - Registro e Integración Presupuestaria
 - Consolidación de la Información financiera
 - Devengo Contable
 - Valuación
 - Dualidad Económica
 - Consistencia

6. Políticas de Contabilidad Significativas

- a) Beneficios a los empleados:
Actualmente existe un pasivo registrado para cubrir parte de las obligaciones laborales por prima de antigüedad e indemnización legal por un monto de 258,912.
- b) Provisiones:
Al 30 de septiembre de 2022 fueron creadas las provisiones de gastos, para el reconocimiento de las obligaciones a favor de terceros por la recepción de bienes, servicios y avances de obra pública, en cumplimiento al postulado de Devengo Contable.
- c) Inversiones no Capitalizables:
Durante el ejercicio se realizan los ajustes correspondientes por las obras públicas terminadas; si son obras capitalizables, se transfiere el saldo al activo no circulante correspondiente. Si son obras de dominio público, el monto erogado en el periodo se manda al gasto del mismo ejercicio presupuestal, y las erogaciones de ejercicios anteriores se reconocen en los resultados de ejercicios anteriores.

7. Fideicomisos, Mandatos y Análogos

El Municipio cuenta con un saldo al 30 de septiembre de 2022 por Inversiones Financieras a Largo Plazo de 181,963, mismo que se compone por el Fideicomiso Value – Fondo de Pensiones de 171,963 y Fideicomiso Gobierno del Estado de Nuevo León por 10,000.

8. Reporte de la Recaudación

El monto de la recaudación por el periodo del 1º de enero al 30 de septiembre de 2022 asciende a la cantidad de 3,036,627.

9. Información sobre la Deuda y el Reporte Analítico de la Deuda

El Municipio mantiene un pasivo por arrendamiento financiero de equipo de comunicación y telecomunicaciones, mismo que asciende al 30 de septiembre de 2022 a la cantidad de 35,105.



Municipio de San Pedro Garza García, N.L.
Informe de Avance de Gestión Financiera
Tercer Trimestre 2022

Notas de los Estados Financieros
(Miles de Pesos)

10. Calificaciones otorgadas

El informe sobre las calificaciones otorgadas al Municipio de San Pedro Garza García, se encuentran en el libro de anexos de la Cuenta Pública. Estos Informes se actualizan una vez al año, en el caso del Municipio de San Pedro, Garza García, las fechas son marzo y septiembre, siendo las siguientes:

Calificadora	Fecha	Calificación Nacional
Fitch Ratings	Septiembre, 2021	AAA
HR Ratings	Marzo, 2022	AAA

11. Proceso de Mejora

- a) Las principales políticas de control interno, se encuentran documentadas en los diferentes Manuales de Políticas y Procedimientos Administrativos, y publicados en la página de Transparencia del Municipio.
- b) Se actualizaron y/o se elaboraron Manuales de Políticas y Procedimientos Generales Administrativos que rigen en la presente Administración.

12. Partes Relacionadas

No existen partes relacionadas que pudieran ejercer influencia significativa sobre la toma de decisiones financieras y operativas.

13. Responsabilidad Sobre la Presentación Razonable de la Información Contable

"Bajo protesta de decir verdad declaramos que los Estados Financieros y sus notas, son razonablemente correctos y son responsabilidad del emisor"



San Pedro
Garza García

Municipio de San Pedro Garza García, N.L.
Informe de Avance de Gestión Financiera
Tercer Trimestre 2022

Estado Analítico del Activo
Del 1 de Enero al 30 de Septiembre de 2022
(Miles de Pesos)

Cuenta Contable	Saldo Inicial 1	Cargos del Periodo 2	Abonos del Periodo 3	Saldo Final SF 4(1+2-3)	Variación del Periodo (SI-SF) (4-1)
ACTIVO					
Activo Circulante	1,359,755	9,599,527	8,619,716	2,339,566	979,811
Efectivo y Equivalentes	1,291,805	9,494,362	8,512,949	2,273,218	981,413
Derechos a Recibir Efectivo o Equivalentes	28,881	60,210	67,708	21,383	(7,498)
Derechos a Recibir Bienes o Servicios	39,069	44,955	39,059	44,965	5,896
Activo No Circulante	3,134,757	663,779	1,211,750	2,586,786	(547,971)
Inversiones Financieras a Largo Plazo	165,960	18,580	2,576	181,963	16,003
Bienes Inmuebles, Infraestructura y Construcciones en Proceso	2,603,993	587,899	1,070,779.12	2,121,113	(482,880)
Bienes Muebles	1,174,730	46,493	19,595	1,201,628	26,898
Activos Intangibles	63,414	5,781	18.61	69,176	5,762
Depreciación, Deterioro y Amortización Acumulada de Bienes	(933,754)	5,026	118,781	(1,047,508)	(113,754)
Activos Diferidos	60,414	-	-	60,414	-
Total	4,494,512	10,263,306	9,831,466	4,926,352	431,840

Bajo protesta de decir verdad declaramos que los Estados Financieros, son razonablemente correctos y son responsabilidad del emisor.



San Pedro
Garza García

Municipio de San Pedro Garza García, N.L.
Informe de Avance de Gestión Financiera
Tercer Trimestre 2022

Estado Analítico del Pasivo/Hacienda Pública
Del 1 de Enero al 30 de Septiembre de 2022
(Miles de Pesos)

Cuenta Contable	Saldo Inicial 1	Cargos del Período 2	Abonos del Período 3	Saldo Final SF 4(1+3-2)	Variación del Período (SI-SF) (4-1)
PASIVO					
Pasivo Circulante	182,444	2,951,046	2,927,385	158,940	(23,504)
Cuentas por Pagar a Corto Plazo	161,349	2,927,421	2,912,423	146,351	(14,998)
Porción a Corto Plazo de la Deuda Pública a Largo Plazo	6,991	5,194	5,568	7,364	373
Pasivos Diferidos a Corto Plazo	671	1,605	2,833	1,899	1,228
Fondos y Bienes de Terceros en Garantía y/o Administración a Corto Plazo	12,914	16,826	6,562	2,650	10,265
Ingresos por clasificar	519	197	354	676	(157)
Pasivo No Circulante	391,637	35,670	17,329	373,296	(18,340)
Deuda Pública a Largo Plazo	33,309	5,568	-	27,741	(5,568)
Provisiones a Largo Plazo	358,328	30,102	17,329	345,555	12,773
Hacienda Pública / Patrimonio					
Hacienda Pública / Patrimonio Generado	3,920,431	578,295	1,051,981	4,394,116	473,685
Resultados de Ejercicios Anteriores	3,709,215	573,760	1,049,128	4,184,583	475,368
Revalúos	60,971	-	-	60,971	-
Rectificaciones de Resultados de Ejercicios Anteriores	150,245	4,535	2,852	148,562	(1,683)
Total	4,494,512	3,565,011	3,996,695	4,926,352	431,840

Bajo protesta de decir verdad declaramos que los Estados Financieros, son razonablemente correctos y son responsabilidad del emisor.



San Pedro
Garza García

Municipio de San Pedro Garza García, N.L.
Informe de Avance de Gestión Financiera
Tercer Trimestre 2022

Analítico de la Deuda y Otros Pasivos
Del 1 de Enero al 30 de Septiembre de 2022
(Miles de Pesos)

Denominación de las deudas	Moneda de Contratación	Institución o País Acreedor	Saldos al 31 de diciembre de 2021	Movimientos					Saldos al al 30 de septiembre de 2022
				Operación del endeudamiento del Periodo			Depuración o Conciliación	Variación del endeudamiento del periodo	
				Amortización Bruta	Colocación Bruta	Endeudamiento Neto del Periodo			
DEUDA PÚBLICA									
Corto Plazo									
Arrendamientos Financieros:	Pesos	TICSA	6,991	(5,194)			5,568	7,364	
Largo Plazo									
Arrendamiento Financieros:	Pesos	TICSA	33,309				(5,568)	27,741	
OTROS PASIVOS									
Proveedores por Pagar a Corto Plazo	Pesos		161,349				(14,998)	146,352	
Pasivos Diferidos a Corto Plazo	Pesos		671				1,228	1,899	
Fondos y Bienes de Terceros en Garantía y/o Administración a Corto Plazo	Pesos		12,914				(10,265)	2,650	
Otros Pasivos a Corto Plazo	Pesos		519				156	676	
Provisiones a Largo Plazo	Pesos		358,328				(12,773)	345,555	
Total Deuda y Otros Pasivos			574,081					532,236	

Bajo protesta de decir verdad declaramos que los Estados Financieros, son razonablemente correctos y son responsabilidad del emisor.



San Pedro
Garza García

Municipio de San Pedro Garza García, N.L.
Informe de Avance de Gestión Financiera
Tercer Trimestre 2022

Estado de Analítico de Ingresos Presupuestales
Del 1 de Enero al 30 de Septiembre de 2022
(Miles de Pesos)

Rubro de Ingresos	Ingreso					Diferencia
	Estimado 2022	Ampliaciones y Reducciones	Modificado 2022	Devengado	Recaudado	
	(1)	(2)	(3=1+2)	(4)	(5)	
Impuestos	1,270,449		1,270,449	1,270,052	1,270,052	(397)
Cuotas y Aportaciones de Seguridad Social						
Contribuciones de Mejoras						
Derechos	129,815		129,815	139,735	139,735	9,920
Productos	68,783		68,783	129,988	129,988	61,205
Aprovechamientos	78,320		78,320	66,010	66,010	(12,310)
Ingresos por Venta de Bienes, Prestación de Servicios y Otros Ingresos						
Participaciones, Aportaciones, Convenios, Incentivos						
Derivados de la Colaboración Fiscal y Fondos Distintos de Aportaciones	1,732,386		1,732,386	1,430,842	1,430,842	(301,545)
Transferencias, Asignaciones, Subsidios y Subvenciones, y Pensiones y Jubilaciones						
Ingresos Derivados de Financiamientos						
Total	3,279,754	0	3,279,754	3,036,627	3,036,627	
Ingresos Excedentes						(243,126)
Estado Analítico de Ingresos por Fuente de Financiamiento	Ingreso					Diferencia
	Estimado 2022	Ampliaciones y Reducciones	Modificado 2022	Devengado	Recaudado	
	(1)	(2)	(3=1+2)	(4)	(5)	
Ingresos del Municipio						
Impuestos	1,270,449		1,270,449	1,270,052	1,270,052	(397)
Cuotas y Aportaciones de Seguridad Social						
Contribuciones de Mejoras						
Derechos	129,815		129,815	139,735	139,735	9,920
Productos	68,783		68,783	129,988	129,988	61,205
Aprovechamientos	78,320		78,320	66,010	66,010	(12,310)
Participaciones, Aportaciones, Convenios, Incentivos						
Derivados de la Colaboración Fiscal y Fondos Distintos de Aportaciones	1,732,386		1,732,386	1,430,842	1,430,842	(301,545)
Transferencias, Asignaciones, Subsidios y Subvenciones, y Pensiones y Jubilaciones						
Ingresos Derivados de Financiamientos						
Ingresos Derivados de Financiamientos						
Total	3,279,754	0	3,279,754	3,036,627	3,036,627	
Ingresos Excedentes						(243,126)




San Pedro
Garza García

Municipio de San Pedro Garza García, N.L.
Informe de Avance de Gestión Financiera
Tercer Trimestre 2022

Estado de Analítico del Ejercicio del Presupuesto de Egresos
Clasificación por Objeto del Gasto (Capítulo y Concepto)
Del 1 de Enero al 30 de Septiembre de 2022
(Miles de Pesos)

Concepto	Egresos					Subejercicio
	Aprobado 2022	Ampliaciones/ Reducciones	Modificado 2021	Devengado	Pagado	
	1	2	3=(1+2)	4	5	
Servicios Personales	1,497,790	(0)	1,497,790	926,794	913,847	570,996
Remuneraciones al Personal de Carácter Permanente	710,624	(40,168)	670,456	413,958	413,958	256,498
Remuneraciones al Personal de Carácter Transitorio	27,513	39,564	67,076	58,102	58,102	8,974
Remuneraciones Adicionales y Especiales	219,187	136	219,322	132,646	132,646	86,676
Seguridad Social	255,364	753	256,117	138,090	125,144	118,027
Otras Prestaciones Sociales y Económicas	281,500	(284)	281,216	180,923	180,921	100,293
Pago de Estímulos a Servidores Públicos	3,603	-	3,603	3,075	3,075	528
Materiales y Suministros	355,978	(39,016)	316,961	161,479	151,189	155,483
Materiales de Administración, Emisión de Documentos y Artículos	14,085	(1,812)	12,273	6,404	5,898	5,869
alimentos y Utensilios	46,024	(27,594)	18,430	8,978	7,992	9,452
Materias Primas y Materiales de Producción y Comercialización	-	-	-	-	-	-
Materiales y Artículos de Construcción y de Reparación	86,577	(8,851)	77,726	36,782	33,938	40,944
Productos Químicos, Farmacéuticos y de Laboratorio	68,057	(1,735)	66,322	38,064	36,636	28,258
Combustibles, Lubricantes y Aditivos	91,103	(240)	90,863	50,867	47,833	39,996
Vestuario, Blancos, Prendas de Protección y Artículos Deportivos	28,232	(1,647)	26,584	8,968	8,290	17,617
Materiales y Suministros Para Seguridad	2,033	(952)	1,081	457	457	623
Herramientas, Refacciones y Accesorios Menores	19,866	3,815	23,681	10,958	10,144	12,723
Servicios Generales	838,850	39,240	878,090	446,146	420,626	431,944
Servicios Básicos	98,563	1,770	100,332	67,272	62,538	33,060
Servicios de Arrendamiento	139,959	16,761	156,720	92,457	90,875	64,262
Servicios Profesionales, Científicos, Técnicos y Otros Servicios	151,512	(6,036)	145,477	44,599	39,384	100,877
Servicios Financieros, Bancarios y Comerciales	31,977	2,366	34,343	26,165	25,861	8,178
Servicios de Instalación, Reparación, Mantenimiento y Conservación	307,981	28,570	336,550	161,876	150,034	174,674
Servicios de Comunicación Social y Publicidad	24,772	(2,333)	22,439	7,024	6,131	15,415
Servicios de Traslado y Viáticos	3,434	(666)	2,768	575	551	2,193
Servicios Oficiales	11,263	(1,614)	9,650	3,578	2,723	6,072
Otros Servicios Generales	69,390	422	69,813	42,600	42,528	27,213



San Pedro
Garza García

Municipio de San Pedro Garza García, N.L.
Informe de Avance de Gestión Financiera
Tercer Trimestre 2022

Estado de Analítico del Ejercicio del Presupuesto de Egresos
Clasificación por Objeto del Gasto (Capítulo y Concepto)
Del 1 de Enero al 30 de Septiembre de 2022
(Miles de Pesos)

Concepto	Egresos					Subejercicio 6=(3-4)
	Aprobado 2022	Ampliaciones/ Reducciones	Modificado 2021	Devengado	Pagado	
	1	2	3=(1+2)	4	5	
Transferencias, Asignaciones, Subsidios y Otras Ayudas	496,845	(23,429)	473,415	260,528	259,100	212,888
Transferencias Internas y Asignaciones al Sector Público	92,692	893	93,584	86,207	86,207	7,378
Subsidios y Subvenciones	-	-	-	-	-	-
Ayudas Sociales	223,893	(24,322)	199,571	36,580	35,152	162,991
Pensiones y Jubilaciones	180,260	-	180,260	137,741	137,741	42,519
Transferencias a Fideicomisos, Mandatos y Otros Análogos	-	-	-	-	-	-
Bienes Muebles, Inmuebles E Intangibles	109,200	5,783	114,983	40,702	38,351	74,281
Mobiliario y Equipo de Administración	45,951	(465)	45,487	13,932	13,671	31,555
Mobiliario y Equipo Educativo y Recreativo	8,230	1,431	9,661	4,168	2,657	5,493
Equipo e Instrumental Médico y de Laboratorio	600	41	641	43	43	598
Vehículos y Equipo de Transporte	704	442	1,146	762	738	384
Equipo de Defensa y Seguridad	-	232	232	232	232	0
Maquinaria, Otros Equipos y Herramientas	20,228	367	20,595	12,903	12,386	7,691
Bienes Inmuebles	23,229	-	23,229	2,900	2,900	20,329
Activos Intangibles	10,258	3,735	13,993	5,762	5,725	8,230
Inversión Pública	1,009,858	17,422	1,027,280	146,262	140,489	881,018
Obra Pública en Bienes de Dominio Público	880,782	45,093	925,875	134,603	129,533	791,272
Obra Pública en Bienes Propios	129,076	(27,671)	101,405	11,659	10,956	89,746
Deuda Pública	9,553	-	9,553	7,165	7,165	2,388
Amortización de la Deuda Pública	6,991	-	6,991	5,194	5,194	1,796
Intereses de la Deuda Pública	2,562	-	2,562	1,970	1,970	592
Total del Gasto	4,318,073	0	4,318,073	1,989,075	1,930,766	2,328,998



Municipio de San Pedro Garza García, N.L.
Informe de Avance de Gestión Financiera
Tercer Trimestre 2022

Estado de Analítico del Ejercicio del Presupuesto de Egresos
Clasificación Económica (Tipo de Gasto)
Del 1 de Enero al 30 de Septiembre de 2022
(Miles de pesos)

Concepto	Egresos					Subejercicio 6=(3-4)
	Aprobado 2022	Ampliaciones / (Reducciones)	Modificado 2021	Devengado	Pagado	
	1	2	3=(1+2)	4	5	
Gasto Corriente	3,009,202	(23,205)	2,985,997	1,657,206	1,607,020	1,328,791
Gasto de Capital	1,119,058	23,205	1,142,263	186,964	178,840	955,300
Amortización de la Deuda y Disminución de Pasivos	9,553	-	9,553	7,165	7,165	2,388
Pensiones y Jubilaciones	180,260	-	180,260	137,741	137,741	42,518
Participaciones	-	-	-	-	-	-
Total del Gasto	4,318,073	0	4,318,073	1,989,075	1,930,766	2,328,998



Municipio de San Pedro Garza García, N.L.
Informe de Avance de Gestión Financiera
Tercer Trimestre 2022

Estado Analítico del Ejercicio del Presupuesto de Egresos
Clasificación Administrativa
Del 1 de Enero al 30 de Septiembre de 2022
(Miles de pesos)

Concepto	Egresos					Subejercicio 6=(3-4)
	Aprobado 2022	Ampliaciones/ (Reducciones)	Modificado 2021	Devengado	Pagado	
	1	2	3=(1+2)	4	5	
Republicano Ayuntamiento	21,016	10	21,026	10,736	10,721	10,290
Sec. del Republicano Ayuntamiento	139,408	(1,964)	137,444	85,940	85,231	51,504
Sec. de Finanzas y Tesorería	102,450	11,363	113,813	65,086	62,650	48,727
Sec. de Administración	162,321	(2,043)	160,278	78,210	76,645	82,068
Sec. de Cultura y Educación	163,610	(5,051)	158,560	81,157	78,661	77,403
Sec. de Desarrollo Social y Humano	63,041	10,503	73,544	35,376	34,174	38,168
Sec. de Ordenamiento y Desarrollo Urbano	147,283	(21,516)	125,767	61,887	61,172	63,880
Sec. de la Contraloría y Transparencia	45,114	(772)	44,342	25,340	25,252	19,002
Sec. de Infraestructura y Obras Públicas	53,107	(686)	52,422	27,764	27,196	24,658
Sec. de Innovación y Participación Ciudadana	40,782	2,081	42,863	21,045	20,145	21,818
Sec. de Seguridad Pública	758,867	(14,999)	743,868	456,760	452,516	287,108
Sec. de Servicios Públicos y Medio Ambiente	623,780	35,594	659,374	339,268	316,606	320,106
Sec. Particular	32,442	417	32,859	23,156	21,813	9,703
Sec. General	26,794	930	27,724	12,629	12,379	15,095
Unidad de Gobierno Para Resultados	13,256	(91)	13,165	6,275	6,139	6,890
Unidad de Comunicación y Atención al COVID	31,149	(642)	30,507	15,017	14,195	15,490
Desarrollo Integral de La Familia - DIF	157,446	(21,443)	136,003	78,874	76,648	57,129
Previsión Social	244,911	16,524	261,435	211,406	204,189	50,029
Organismos Descentralizados y Sindicato	326,922	(44,753)	282,170	126,682	126,154	155,488
Intereses de la Deuda y Pago de Sentencias	8,090	-	8,090	5,531	5,529	-
Inversiones Activo Fijo	109,200	5,783	114,983	40,702	38,351	74,281
Inversión en Obras Publicas	1,009,858	17,422	1,027,280	146,262	140,489	881,018
Amortización de la Deuda	6,991	-	6,991	5,194	5,194	-
Provisiones a Largo Plazo	30,235	13,332	43,567	28,777	28,717	14,790
Total del Gasto	4,318,073	0	4,318,073	1,989,075	1,930,766	2,328,998



Municipio de San Pedro Garza García, N.L.
Informe de Avance de Gestión Financiera
Tercer Trimestre 2022

Estado de Analítico del Ejercicio del Presupuesto de Egresos
Clasificación Funcional (Finalidad y Función)
Del 1 de Enero al 30 de Septiembre de 2022
(Miles de pesos)

Concepto	Egresos					Subejercicio
	Aprobado 2022	Ampliaciones / (Reducciones)	Modificado 2021	Devengado	Pagado	
	1	2	3=(1+2)	4	5	
Gobierno						
Legislación	21,237	(36)	21,202	10,735	10,720	10,467
Justicia	33,625	697	34,322	11,805	11,737	22,517
Coordinación de la Política de Gobierno	316,285	20,940	337,225	183,551	179,306	153,674
Asuntos Financieros y Hacendarios	136,503	11,519	148,022	81,510	78,909	66,512
Asuntos de Orden Público y de Seguridad Interior	809,545	(14,699)	794,847	496,875	491,068	297,972
Otros Servicios Generales	264,385	2,710	267,095	167,035	158,232	100,059
Desarrollo Social						
Protección Ambiental	159,370	(3,504)	155,866	60,264	59,475	95,603
Vivienda y Servicios a la Comunidad	1,428,121	(49,970)	1,378,151	477,639	452,781	900,512
Salud	48,508	(7,767)	40,741	24,752	23,666	15,989
Recreación, Cultura y Otras Manifestaciones Sociales	320,414	103,181	423,595	105,591	99,203	318,005
Educación	19,550	779	20,329	15,105	14,330	5,224
Protección Social	290,692	(12,333)	278,359	185,975	184,528	92,384
Otros Asuntos Sociales	309,214	(52,537)	256,677	33,956	32,888	222,721
Desarrollo Económico						
Otras Industrias y Otros Asuntos Económicos	11,426	(108)	11,318	6,275	6,054	5,042
Otras no Clasificadas en Funciones Anteriores						
Transacciones de la Deuda Pública / Costo Financiero de la Deuda	9,553	-	9,553	7,165	7,165	2,388
Transferencias, Participaciones y Aportaciones entre Diferentes Niveles y Ordenes de Gobierno	139,646	1,125	140,771	120,844	120,706	19,927
Total	4,318,073	0	4,318,073	1,989,075	1,930,766	2,328,998



San Pedro
Garza García

**Municipio de San Pedro Garza García, N.L.
Informe de Avance de Gestión Financiera
Tercer Trimestre 2022**

Ley de Disciplina Financiera





San Pedro
Garza García

Municipio de San Pedro Garza García, N.L.
Informe de Avance de Gestión Financiera
Tercer Trimestre 2022

Estado de Situación Financiera Detallado - LDF
Formato 1
Al 30 de Septiembre de 2022 y al 31 de Diciembre de 2021
(Miles de pesos)

Concepto	2022	2021	Concepto	2022	2021
ACTIVO			PASIVO		
Activo Circulante			Pasivo Circulante		
a. Efectivo y Equivalentes (a=a1+a2+a3+a4+a5+a6+a7)	2,273,218	1,291,805	a. Cuentas por Pagar a Corto Plazo (a=a1+a2+a3+a4+a5+a6+a7+a8+a9)	146,352	161,349
a1) Efectivo	776	869	a1) Servicios Personales por Pagar a Corto Plazo	58,363	-
a2) Bancos/Tesorería	290,867	250,190	a2) Proveedores por Pagar a Corto Plazo	65,983	129,561
a3) Bancos/Dependencias y Otros	-	-	a3) Contratistas por Obras Públicas por Pagar a Corto Plazo	4,310	1,684
a4) Inversiones Temporales (Hasta 3 meses)	1,977,698	1,036,870	a4) Participaciones y Aportaciones por Pagar a Corto Plazo	-	-
a5) Fondos con Afectación Específica	-	-	a5) Transferencias Otorgadas por Pagar a Corto Plazo	-	-
a6) Depósitos de Fondos de Terceros en Garantía y/o Administración	3,877	3,877	a6) Intereses, Comisiones y Otros Gastos de la Deuda Pública por Pagar a Corto Plazo	-	-
a7) Otros Efectivos y Equivalentes	-	-	a7) Retenciones y Contribuciones por Pagar a Corto Plazo	15,528	29,288
b. Derechos a Recibir Efectivo o Equivalentes (b=b1+b2+b3+b4+b5+b6+b7)	21,383	28,880	a8) Devoluciones de la Ley de Ingresos por Pagar a Corto Plazo	-	-
b1) Inversiones Financieras de Corto Plazo	-	-	a9) Otras Cuentas por Pagar a Corto Plazo	2,169	817
b2) Cuentas por Cobrar a Corto Plazo	-	-	b. Documentos por Pagar a Corto Plazo (b=b1+b2+b3)	-	-
b3) Deudores Diversos por Cobrar a Corto Plazo	21,377	28,877	b1) Documentos Comerciales por Pagar a Corto Plazo	-	-
b4) Ingresos por Recuperar a Corto Plazo	-	-	b2) Documentos con Contratistas por Obras Públicas por Pagar a Corto Plazo	-	-
b5) Deudores por Anticipos de la Tesorería a Corto Plazo	-	-	b3) Otros Documentos por Pagar a Corto Plazo	-	-
b6) Préstamos Otorgados a Corto Plazo	-	-	c. Porción a Corto Plazo de la Deuda Pública a Largo Plazo (c=c1+c2)	7,364	6,991
b7) Otros Derechos a Recibir Efectivo o Equivalentes a Corto Plazo	6	3	c1) Porción a Corto Plazo de la Deuda Pública	-	-
c. Derechos a Recibir Bienes o Servicios (c=c1+c2+c3+c4+c5)	44,965	39,069	c2) Porción a Corto Plazo de Arrendamiento Financiero	7,364	6,991
c1) Anticipo a Proveedores por Adquisición de Bienes y Prestación de Servicios a Corto Plazo	2,274	2,274	d. Títulos y Valores a Corto Plazo	-	-
c2) Anticipo a Proveedores por Adquisición de Bienes Inmuebles y Muebles a Corto Plazo	-	-	e. Pasivos Diferidos a Corto Plazo (e=e1+e2+e3)	1,899	671
c3) Anticipo a Proveedores por Adquisición de Bienes Intangibles a Corto Plazo	-	-	e1) Ingresos Cobrados por Adelantado a Corto Plazo	-	-
c4) Anticipo a Contratistas por Obras Públicas a Corto Plazo	42,691	36,795	e2) Intereses Cobrados por Adelantado a Corto Plazo	-	-
c5) Otros Derechos a Recibir Bienes o Servicios a Corto Plazo	-	-	e3) Otros Pasivos Diferidos a Corto Plazo	1,899	671
d. Inventarios (d=d1+d2+d3+d4+d5)	-	-	f. Fondos y Bienes de Terceros en Garantía y/o Administración a Corto Plazo (f=f1+f2+f3+f4+f5+f6)	2,650	12,914
d1) Inventario de Mercancías para Venta	-	-	f1) Fondos en Garantía a Corto Plazo	2,608	12,505
d2) Inventario de Mercancías Terminadas	-	-	f2) Fondos en Administración a Corto Plazo	-	409
d3) Inventario de Mercancías en Proceso de Elaboración	-	-	f3) Fondos Contingentes a Corto Plazo	-	-
d4) Inventario de Materias Primas, Materiales y Suministros para Producción	-	-	f4) Fondos de Fideicomisos, Mandatos y Contratos Análogos a Corto Plazo	-	-
d5) Bienes en Tránsito	-	-	f5) Otros Fondos de Terceros en Garantía y/o Administración a Corto Plazo	-	-
e. Almacenes	-	-	f6) Valores y Bienes en Garantía a Corto Plazo	-	-
f. Estimación por Pérdida o Deterioro de Activos Circulantes (f=f1+f2)	-	-	g. Provisiones a Corto Plazo (g=g1+g2+g3)	-	-
f1) Estimaciones para Cuentas Incobrables por Derechos a Recibir Efectivo o Equivalentes	-	-	g1) Provisión para Demandas y Juicios a Corto Plazo	-	-
f2) Estimación por Deterioro de Inventarios	-	-	g2) Provisión para Contingencias a Corto Plazo	-	-
g. Otros Activos Circulantes (g=g1+g2+g3+g4)	-	-	g3) Otras Provisiones a Corto Plazo	-	-
g1) Valores en Garantía	-	-	h. Otros Pasivos a Corto Plazo (h=h1+h2+h3)	676	518
g2) Bienes en Garantía (excluye depósitos de fondos)	-	-	h1) Ingresos por Clasificar	676	518
g3) Bienes Derivados de Embargos, Decomisos, Aseguramientos y Dación en Pago	-	-	h2) Recaudación por Participar	-	-
g4) Adquisición con Fondos de Terceros	-	-	h3) Otros Pasivos Circulantes	-	-
IA. Total de Activos Circulantes (IA = a + b + c + d + e + f + g)	2,339,566	1,359,755	IIA. Total de Pasivos Circulantes (IIA = a + b + c + d + e + f + g + h)	158,940	182,444



San Pedro
Garza García

Municipio de San Pedro Garza García, N.L.
Informe de Avance de Gestión Financiera
Tercer Trimestre 2022

Estado de Situación Financiera Detallado – LDF
Formato 1
Al 30 de Septiembre de 2022 y al 31 de Diciembre de 2021
(Miles de pesos)

Concepto	2022	2021	Concepto	2022	2021
Activo No Circulante			Pasivo No Circulante		
a. Inversiones Financieras a Largo Plazo	181,963	165,960	a. Cuentas por Pagar a Largo Plazo	-	-
b. Derechos a Recibir Efectivo o Equivalentes a Largo Plazo	-	-	b. Documentos por Pagar a Largo Plazo	-	-
c. Bienes Inmuebles, Infraestructura y Construcciones en Proceso	2,121,113	2,603,993	c. Deuda Pública a Largo Plazo	27,741	33,309
d. Bienes Muebles	1,201,628	1,174,730	d. Pasivos Diferidos a Largo Plazo	-	-
e. Activos Intangibles	69,176	63,414	e. Fondos y Bienes de Terceros en Garantía y/o en Administración a Largo Plazo	-	-
f. Depreciación, Deterioro y Amortización Acumulada de Bienes	(1,047,508)	(933,754)	f. Provisiones a Largo Plazo	345,555	358,328
g. Activos Diferidos	60,414	60,414			
h. Estimación por Pérdida o Deterioro de Activos no Circulantes	-	-	IIB. Total de Pasivos No Circulantes (IIB = a + b + c + d + e + f)	373,296	391,636
i. Otros Activos no Circulantes	-	-			
IB. Total de Activos No Circulantes (IB = a + b + c + d + e + f + g + h + i)	2,586,786	3,134,757	II. Total del Pasivo (II = IIA + IIB)	532,236	574,081
I. Total del Activo (I = IA + IB)	4,926,352	4,494,512	HACIENDA PÚBLICA/PATRIMONIO	-	-
			IIIA. Hacienda Pública/Patrimonio Contribuido (IIIA = a + b + c)	-	-
			a. Aportaciones	-	-
			b. Donaciones de Capital	-	-
			c. Actualización de la Hacienda Pública/Patrimonio	-	-
			IIIB. Hacienda Pública/Patrimonio Generado (IIIB = a + b + c + d + e)	4,394,116	3,920,431
			a. Resultados del Ejercicio (Ahorro/ Desahorro)	994,598	256,079
			b. Resultados de Ejercicios Anteriores	3,189,985	3,453,136
			c. Revalúos	60,971	60,971
			d. Reservas	-	-
			e. Rectificaciones de Resultados de Ejercicios Anteriores	148,562	150,245
			IIIC. Exceso o Insuficiencia en la Actualización de la Hacienda Pública/Patrimonio (IIIC=a+b)	-	-
			a. Resultado por Posición Monetaria	-	-
			b. Resultado por Tenencia de Activos no Monetarios	-	-
			III. Total Hacienda Pública/Patrimonio (III = IIIA + IIIB + IIIC)	4,394,116	3,920,431
			IV. Total del Pasivo y Hacienda Pública/Patrimonio (IV = II + III)	4,926,352	4,494,512



San Pedro
Garza García

Municipio de San Pedro Garza García, N.L.
Informe de Avance de Gestión Financiera
Tercer Trimestre 2022

Estado Analítico de la Deuda Pública y Otros Pasivos - LDF
Formato 2

Del 1 de Enero al 30 de Septiembre de 2022

(Miles de pesos)

Denominación de la Deuda Pública y Otros Pasivos	Saldo	Disposiciones del Periodo (e)	Amortizaciones del Periodo (f)	Revaluaciones, Reclasificaciones y Otros Ajustes (g)	Saldo Final del Periodo (h)	Pago de Intereses del Periodo (i)	Pago de Comisiones y demás costos asociados durante el Periodo (j)
	al 31 de diciembre de 2021 (d)				h=d+e-f+g		
1. Deuda Pública (1=A+B)	40,299		(5,194)		35,105	1,970	
A. Corto Plazo (A=a1+a2+a3)	6,991		(5,194)	5,568	7,364		
a1) Instituciones de Crédito							
a2) Títulos y Valores							
a3) Arrendamientos Financieros	6,991		(5,194)	5,568	7,364		
B. Largo Plazo (B=b1+b2+b3)	33,309				27,741		
b1) Instituciones de Crédito							
b2) Títulos y Valores							
b3) Arrendamientos Financieros	33,309			(5,568)	27,741		
2. Otros Pasivos	533,781			(36,650)	497,131		
3. Total de la Deuda Pública y Otros Pasivos	574,081				532,236		



Municipio de San Pedro Garza García, N.L.
Informe de Avance de Gestión Financiera
Tercer Trimestre 2022

Informe Analítico de Obligaciones Diferentes de Financiamiento - LDF
Formato 3
al 30 de Septiembre de 2022
(Miles de pesos)

Denominación de las Obligaciones Diferentes de Financiamiento	Fecha del Contrato	Fecha de inicio del proyecto	Fecha de vencimiento del proyecto	Monto de la inversión	Plazo pactado meses	Monto promedio mensual de pago	Monto pagado al 30 de Septiembre de 2022	Saldo por pagar al 30 de Septiembre de 2022
A. Asociaciones Público Privadas (APP's)								
Thousand International Companies S.A. de C.V.	01-mar-15	01-mar-15	01-dic-26	380,447	142	796	345,346	35,102
Total				380,447		796	345,346	35,102
B. Otros Instrumentos 1								
Start Banregio S.A. de C.V. Sof Er Ban Gr Fi	24-ago-21	01-oct-21	30-sep-26	39,471	60	657	4,743	34,728
Start Banregio S.A. de C.V. Sof Er Ban Gr Fi	20-ago-21	20-ago-21	10-ago-26	10,164	60	170	2,559	7,605
Start Banregio S.A. de C.V. Sof Er Ban Gr Fi	20-ago-21	20-ago-21	20-jul-25	25,377	47	539	8,057	17,320
Start Banregio S.A. de C.V. Sof Er Ban Gr Fi	24-ago-21	01-oct-21	31-ene-25	14,498	40	362	3,499	10,999
Ssnl Servicios Sustentables NI S.A. de C.V.	01-ene-22	01-ene-22	31-dic-24	89,354	36	2,481	-	89,354
Documentacion Integral, S.A. de C.V	27-ago-21	30-sep-21	29-sep-24	4,427	36	123	1,244	3,182
Climas y Calefacciones del Valle S.A. C.V.	10-feb-22	10-feb-22	29-sep-24	1,143	32	36	509	634
Regiomontana de Gas S.A.	01-ene-22	01-ene-22	29-sep-24	377	33	11	43	334
Apex Simulacion y Tecnología S.A. de C.V.	01-ene-22	01-ene-22	29-sep-24	1,147	33	35	287	860
Forte Comunicaciones S.A. de C.V.	01-ene-22	01-ene-22	29-sep-24	17,299	33	525	2,936	14,363
Internacional Track de Mexico S.A. de C.V.	16-ago-22	16-ago-22	29-sep-24	86	25	3	41	45
Value Arrendadora S.A. de C.V. Sofom Er Valu	27-sep-21	27-sep-21	21-sep-24	34,834	36	972	7,741	27,093
Cartodata 2.0, S.C.	08-abr-22	08-abr-22	09-sep-24	19,670	29	676	2,035	17,635
Xertica, S de RI de C.V.	15-may-22	15-may-22	15-may-24	5,885	24	245	-	5,885
Elevadores Schindler S.A. de C.V.	18-mar-22	18-mar-22	31-dic-23	307	21	14	-	307
Sistemas de Fuerza Industrial S.A. de C.V.	11-mar-22	11-mar-22	31-dic-23	87	22	4	29	58
Ancec Elite, S.A. de C.V.	04-ene-22	04-ene-22	31-dic-23	60	24	3	20	40
Martinez Montantes Emma	01-ene-22	01-ene-22	31-dic-23	1,247	24	52	305	942
Estancia La Sierra Para Pac.Psiquia.A.C.	01-ene-22	01-ene-22	31-dic-23	1,584	24	66	284	1,301



Municipio de San Pedro Garza García, N.L.
Informe de Avance de Gestión Financiera
Tercer Trimestre 2022

Informe Analítico de Obligaciones Diferentes de Financiamiento - LDF
Formato 3
al 30 de Septiembre de 2022
(Miles de pesos)

Denominación de las Obligaciones Diferentes de Financiamiento	Fecha del Contrato	Fecha de inicio del proyecto	Fecha de vencimiento del proyecto	Monto de la inversión	Plazo pactado meses	Monto promedio mensual de pago	Monto pagado al 30 de Septiembre de 2022	Saldo por pagar al 30 de Septiembre de 2022
Alarmas y Proteccion Integral de Mexico	01-ene-22	01-ene-22	31-dic-23	21	24	1	12	9
Alarmas y Proteccion Integral de Mexico	01-ene-22	01-ene-22	31-dic-23	17	24	1	8	9
Sistemas de Fuerza Industrial S.A. de C.V.	01-ene-22	01-ene-22	31-dic-23	71	24	3	24	47
Atn Ingenieria y Servicios S.A. de C.V.	09-dic-21	01-ene-22	31-dic-23	302	24	13	50	252
Climas y Calefacciones del Valle S.A. de C.V.	01-ene-22	01-ene-22	31-dic-23	379	24	16	229	150
Aplicaciones Deportivas Zione, S.A. de C.V.	01-ene-22	01-ene-22	31-dic-23	83	24	3	24	59
Alarmas y Proteccion Integral de Mexico	01-ene-22	01-ene-22	31-dic-23	55	24	2	14	42
Recursos Humanos Nacionales, S.A. de C.V.	01-ene-22	01-ene-22	31-dic-23	1,530	24	64	530	1,000
Sanivac del Norte S.A. de C.V.	01-ene-22	01-ene-22	31-dic-23	1,148	24	48	187	961
Alarmas y Proteccion Integral de Mexico	04-ene-22	04-ene-22	31-dic-23	110	24	5	32	78
Ruben Lozano Elizondo	01-ene-22	01-ene-22	31-dic-23	231	24	10	97	134
Sistemas de Fuerza Industrial S.A. de C.V.	01-ene-22	01-ene-22	31-dic-23	170	24	7	105	64
Gama Elevadores Mex. Americanos S.A. de C.V.	08-abr-22	01-ago-22	31-dic-23	79	17	5	-	79
Recursos Humanos Nacionales, S.A. de C.V.	01-ene-22	01-ene-22	31-dic-23	1,275	24	53	908	367
Climas y Calefacciones del Valle S.A. C.V.	28-mar-22	28-mar-22	31-dic-23	50	21	2	12	37
Recursos Humanos Nacionales, S.A. de C.V.	01-jul-22	01-jul-22	31-dic-23	1,912	18	106	304	1,609
Integratec S.A. de C.V.	21-may-21	01-jun-21	03-dic-23	1,606	30	53	749	856
Integratec S.A. de C.V.	01-oct-20	01-oct-20	30-sep-23	9,843	36	274	5,721	4,123
Grupo Mva Monterrey, S.A. de C.V.	25-feb-22	01-abr-22	30-sep-23	1,302	18	72	200	1,103
Park Up S A P I de C V	06-jun-22	01-oct-22	30-sep-23	30	12	3	-	30



Municipio de San Pedro Garza García, N.L.
Informe de Avance de Gestión Financiera
Tercer Trimestre 2022

Informe Analítico de Obligaciones Diferentes de Financiamiento - LDF
Formato 3
al 30 de Septiembre de 2022
(Miles de pesos)

Denominación de las Obligaciones Diferentes de Financiamiento	Fecha del Contrato	Fecha de inicio del proyecto	Fecha de vencimiento del proyecto	Monto de la inversión	Plazo pactado meses	Monto promedio mensual de pago	Monto pagado al 30 de Septiembre de 2022	Saldo por pagar al 30 de Septiembre de 2022
Asymatek, S.C.	04-jul-22	15-sep-22	14-sep-23	154	12	13	-	154
Garza Garcia y Asociados Bufete Jur. Sc	28-jun-22	28-jun-22	31-ago-23	2,537	14	180	846	1,691
La Latinoamericana Seguros, S.A.	22-jul-22	31-jul-22	31-jul-23	6,560	12	546	1,804	4,757
Mb Certification Mexico, Sc	25-jul-22	01-ago-22	31-jul-23	26	12	2	-	26
Dade Reyes Arturo Travis	01-jul-22	01-jul-22	30-jun-23	358	12	30	-	358
Galvan Villanueva Karla Cecilia	01-jul-22	01-jul-22	30-jun-23	273	12	23	-	273
Garay Mendoza Domingo	01-jul-22	01-jul-22	30-jun-23	465	12	39	-	465
Eduardo Salvador Gomez Garcia	01-jun-22	01-jul-22	30-jun-23	465	12	39	-	465
Heriberto Reyes Sepulveda	01-jul-22	01-jul-22	30-jun-23	465	12	39	-	465
Gerardo Guadalupe Elizondo Guajardo	01-jul-22	01-jul-22	30-jun-23	465	12	39	-	465
Gonzalez Treviño Gerardo	01-jul-22	01-jul-22	30-jun-23	465	12	39	-	465
Ignacio Garcia Ugarte	01-jul-22	01-jul-22	30-jun-23	644	12	54	-	644
Zorrilla Fierro Cecilia	01-jul-22	01-jul-22	30-jun-23	518	12	43	-	518
Carolina Gonzalez Carrillo	01-jul-22	01-jul-22	30-jun-23	358	12	30	-	358
Jauregui Ruiz Oddir	01-jul-22	01-jul-22	30-jun-23	656	12	55	-	656
Alicia Esther Cavazos Briones	01-jul-22	01-jul-22	30-jun-23	467	12	39	-	467
Jose de Jesus Bernardo Aguado Santos	01-jul-22	01-jul-22	30-jun-23	477	12	40	-	477
Maria de Los Angeles Garcia Rodriguez	01-jul-22	01-jul-22	30-jun-23	300	12	25	-	300
Jose Luis Gonzalez Vela	01-jul-22	01-jul-22	30-jun-23	100	12	8	-	100
Jose Luis Gonzalez Perez	01-jul-22	01-jul-22	30-jun-23	150	12	13	-	150



Municipio de San Pedro Garza García, N.L.
Informe de Avance de Gestión Financiera
Tercer Trimestre 2022

Informe Analítico de Obligaciones Diferentes de Financiamiento - LDF
Formato 3
al 30 de Septiembre de 2022
(Miles de pesos)

Denominación de las Obligaciones Diferentes de Financiamiento	Fecha del Contrato	Fecha de inicio del proyecto	Fecha de vencimiento del proyecto	Monto de la inversión	Plazo pactado meses	Monto promedio mensual de pago	Monto pagado al 30 de Septiembre de 2022	Saldo por pagar al 30 de Septiembre de 2022
Gonzalez Gutierrez Susana	01-jul-22	01-jul-22	30-jun-23	100	12	8	-	100
Carlos Jorge Elizondo Garza	01-jul-22	01-jul-22	30-jun-23	500	12	42	-	500
Eguia Bernal Miryam	01-jul-22	01-jul-22	30-jun-23	150	12	13	-	150
Seguros Afirme S.A. de C.V. Afirme Grupo Fin	27-jun-22	27-jun-22	27-jun-23	1,837	12	153	-	1,837
Servicios Vingaard, S.A. de C.V.	23-may-22	13-jun-22	13-jun-23	10,043	12	836	1,338	8,705
Químicos y Papeles del Norte S.A. C.V.	17-jun-22	17-jun-22	31-may-23	3,259	11	285	2,366	893
Soluciones Digitales de Mexico, S.C.	01-jun-22	01-jun-22	31-may-23	462	12	39	105	357
Telefonos de Mexico Sab de C.V.	01-jun-22	01-jun-22	31-may-23	86	12	7	-	86
Soluciones Aplic. Solapsa, S de RI de C.V.	28-sep-21	28-sep-21	28-may-23	3,030	20	152	2,820	210
Ar Radiologia Integral, Sapi de C.V.	31-mar-22	01-may-22	30-abr-23	1,774	12	148	561	1,213
Perez Gonzalez Dora Elia	02-may-22	02-may-22	30-abr-23	70	12	6	20	50
Telefonos de Mexico Sab de C.V.	01-may-22	01-may-22	30-abr-23	90	12	8	-	90
Coaching Profesional En Proyectos Sc	01-jul-22	01-jul-22	30-abr-23	268	10	27	-	268
Arrendadora de Muebles Para Hospital	01-mar-22	01-abr-22	31-mar-23	230	12	19	25	205
Vision Center Valle, S.A. de C.V.	01-mar-22	01-abr-22	31-mar-23	550	12	46	371	179
Provedora Esc. y de Of de NI S.A. de C.V.	08-abr-22	08-abr-22	31-mar-23	2,096	12	178	1,782	314
Start Banregio S.A. de C.V. Sof Er Ban Gr Fi	12-jun-20	12-jun-20	10-mar-23	172,739	33	5,246	141,231	31,509
Instituto de Lider. Educ. Integ Sc	11-jul-22	11-jul-22	10-mar-23	230	8	29	-	230
Ceduk de Mexico, S.C.	02-mar-22	02-mar-22	01-mar-23	240	12	20	100	140
Laboratorio de Analisis Clinicos Dr Jes	01-feb-22	01-mar-22	28-feb-23	3,200	12	267	1,333	1,867



Municipio de San Pedro Garza García, N.L.
Informe de Avance de Gestión Financiera
Tercer Trimestre 2022

Informe Analítico de Obligaciones Diferentes de Financiamiento - LDF
Formato 3
al 30 de Septiembre de 2022
(Miles de pesos)

Denominación de las Obligaciones Diferentes de Financiamiento	Fecha del Contrato	Fecha de inicio del proyecto	Fecha de vencimiento del proyecto	Monto de la inversión	Plazo pactado meses	Monto promedio mensual de pago	Monto pagado al 30 de Septiembre de 2022	Saldo por pagar al 30 de Septiembre de 2022
Galera Consultores, S.A. de C.V.	10-ago-22	10-ago-22	10-feb-23	1,601	6	264	-	1,601
Simeprode	01-feb-22	01-feb-22	31-ene-23	14,329	12	1,197	5,876	8,453
Axtel Sab de C.V.	01-feb-22	01-feb-22	31-ene-23	427	12	36	148	279
Gerardo Luis Cañamar Garcia	24-ene-22	24-ene-22	24-ene-23	355	12	30	130	226
Nesib Inayah Gudiño	08-abr-22	10-may-22	08-ene-23	804	8	101	357	447
Gissamex, S.A. de C.V.	02-may-22	02-may-22	02-ene-23	1,400	8	174	350	1,050
H. S. P San Pedro Hospital S.A. de C.V.	17-dic-21	01-ene-22	31-dic-22	15,000	12	1,253	11,792	3,208
Fundacion Santos y de La Garza Evia Ibp	17-dic-21	01-ene-22	31-dic-22	45,000	12	3,758	13,474	31,526
Limpifex, S.A. de C.V.	17-dic-21	01-ene-22	31-dic-22	79	12	7	53	26
Internacional Track de Mexico S.A. de C.V.	01-ene-22	01-ene-22	31-dic-22	1,176	12	98	882	294
Emergencia Medica Profesional Sc	01-ene-22	01-ene-22	31-dic-22	226	12	19	169	56
Forte Comunicaciones S.A. de C.V.	01-ene-22	01-ene-22	31-dic-22	1,556	12	130	778	778
Cafyl Asesores y Consultores S.C.	16-dic-21	01-ene-22	31-dic-22	568	12	47	209	360
Park Up S A P I de C V	17-dic-21	01-ene-22	31-dic-22	1,240	12	104	659	581
Arturo Gonzalez Villarreal	16-dic-21	01-ene-22	31-dic-22	291	12	24	194	97
Interfactura Sapi S.A de C.V.	13-dic-21	01-ene-22	31-dic-22	216	12	18	141	75
Limpifex, S.A. de C.V.	17-dic-21	01-ene-22	31-dic-22	145	12	12	97	48
Gruas Zavala de Monterrey, S.A. de C.V.	16-dic-21	01-ene-22	31-dic-22	291	12	24	218	73
Bomberos de Nuevo Leon A.B.P.	06-dic-21	10-ene-22	31-dic-22	7,527	12	645	5,211	2,316
Sind.Unico de Trabajadores Al Serv.Mpio.	10-ene-22	10-ene-22	31-dic-22	26,066	12	2,232	24,573	1,493



Municipio de San Pedro Garza García, N.L.
Informe de Avance de Gestión Financiera
Tercer Trimestre 2022

Informe Analítico de Obligaciones Diferentes de Financiamiento - LDF
Formato 3
al 30 de Septiembre de 2022
(Miles de pesos)

Denominación de las Obligaciones Diferentes de Financiamiento	Fecha del Contrato	Fecha de inicio del proyecto	Fecha de vencimiento del proyecto	Monto de la inversión	Plazo pactado meses	Monto promedio mensual de pago	Monto pagado al 30 de Septiembre de 2022	Saldo por pagar al 30 de Septiembre de 2022
Inst. Mpal de La Familia San Pedro Gza Garcia	01-ene-22	01-ene-22	31-dic-22	5,000	12	418	3,750	1,250
Edgar Geovanny Lobato Jaime	31-ene-22	01-feb-22	31-dic-22	1,078	11	98	686	392
Inst. Mpal. de La Juventud de San Pedro	01-ene-22	01-ene-22	31-dic-22	11,389	12	951	8,541	2,847
Venemex Enterteinment, S.A. de C.V.	01-mar-22	01-mar-22	31-dic-22	422	10	42	253	169
Editorial Monterrey S.A.	01-feb-22	01-feb-22	31-dic-22	1,192	11	109	433	759
Estudio Cactacia, S.A. de C.V.	01-mar-22	01-mar-22	31-dic-22	449	10	45	274	175
Elevadores Schindler S.A. de C.V.	01-mar-22	01-mar-22	31-dic-22	131	10	13	79	52
Climas y Calefacciones del Valle S.A. C.V.	01-mar-22	01-mar-22	31-dic-22	201	10	20	67	134
Garza Ramirez Heriberto	01-may-22	01-may-22	31-dic-22	74	8	9	54	20
Maria Martha Caballero Paul	01-may-22	01-may-22	31-dic-22	75	8	9	47	28
Markcomm de Mexico S.A. de C.V.	04-mar-22	04-mar-22	31-dic-22	1,270	10	128	635	635
Adriana Fernandez Castañeda	01-abr-22	01-abr-22	31-dic-22	260	9	29	-	260
Miguel Alejandro Araujo Hernandez	15-abr-22	15-abr-22	31-dic-22	290	9	34	87	203
Thousand International Companies S.A.	01-mar-22	01-mar-22	31-dic-22	61,096	10	6,090	42,767	18,329
Transportes Tamaulipas S.A. de C.V.	02-may-22	02-may-22	31-dic-22	242	8	30	76	166
Diagnosis y Consultoria Ener. Sapi de C.V.	01-jul-22	01-jul-22	31-dic-22	18,901	6	3,140	7,910	10,991
Rodiana Tintorerías, S.A. de C.V.	01-jul-22	01-jul-22	31-dic-22	663	6	110	91	573
Carlos Humberto Ibarra Rodriguez	13-jul-22	13-jul-22	31-dic-22	520	6	92	195	325
Jorge Sanchez Armendariz	01-jul-22	01-jul-22	31-dic-22	280	6	46	-	280



Municipio de San Pedro Garza García, N.L.
Informe de Avance de Gestión Financiera
Tercer Trimestre 2022

Informe Analítico de Obligaciones Diferentes de Financiamiento - LDF
Formato 3
al 30 de Septiembre de 2022
(Miles de pesos)

Denominación de las Obligaciones Diferentes de Financiamiento	Fecha del Contrato	Fecha de inicio del proyecto	Fecha de vencimiento del proyecto	Monto de la inversión	Plazo pactado meses	Monto promedio mensual de pago	Monto pagado al 30 de Septiembre de 2022	Saldo por pagar al 30 de Septiembre de 2022
Cargo Movil, Sapi de C.V.	26-jul-22	26-jul-22	31-dic-22	48	5	9	44	4
Transportes Tamaulipas S.A. de C.V.	01-ago-22	01-ago-22	31-dic-22	254	5	51	-	254
Poder Judicial del Estado, N.L.	01-ene-22	01-ene-22	31-dic-22	551	12	46	208	342
Poder Judicial del Estado, N.L.	01-ene-22	01-ene-22	31-dic-22	355	12	30	89	266
Hospital de Ginecología y Obstetr S.A. de	15-dic-21	01-ene-22	31-dic-22	18,000	12	1,503	1,322	16,678
Christus Muguerza Sistemas Hospitalarios	15-dic-21	01-ene-22	31-dic-22	12,000	12	1,002	646	11,354
Park Up S A P I de C V	17-dic-21	01-ene-22	31-dic-22	581	12	49	92	489
Cargo Movil, Sapi de C.V.	14-dic-21	01-ene-22	31-dic-22	2	12	0	2	0
Cargo Movil, Sapi de C.V.	14-dic-21	01-ene-22	31-dic-22	48	12	4	44	4
Reid Recolector S.A. de C.V.	01-jun-22	01-jun-22	31-dic-22	3,000	7	428	-	3,000
Pkf Mexico, S.C.	25-may-22	25-may-22	31-dic-22	56	7	8	-	56
Swiss Hospital Sapi S.A. de C.V.	12-dic-21	01-ene-22	30-dic-22	18,000	12	1,507	10,108	7,892
Irving Ramirez Perez	23-mar-22	25-abr-22	24-dic-22	879	8	110	293	586
Pau Masiques Mas	21-feb-22	21-feb-22	22-dic-22	141	10	14	77	64
Jorge Sanchez Armendariz	16-may-22	16-may-22	17-dic-22	280	7	40	178	102
Consultoria En Comunic Política Cpm	15-jun-22	15-jun-22	15-dic-22	1,429	6	237	-	1,429
Sensa Climatizacion, S.A. de C.V.	09-dic-21	05-ene-22	09-dic-22	244	11	22	81	163
Mayra Josefina Vargas Coronado	01-ene-22	07-mar-22	07-dic-22	615	9	68	410	205
Sydsa Regiomontana, S.A. de C.V.	08-abr-22	08-abr-22	30-nov-22	1,300	8	167	948	352



Municipio de San Pedro Garza García, N.L.
Informe de Avance de Gestión Financiera
Tercer Trimestre 2022

Informe Analítico de Obligaciones Diferentes de Financiamiento - LDF
Formato 3
al 30 de Septiembre de 2022
(Miles de pesos)

Denominación de las Obligaciones Diferentes de Financiamiento	Fecha del Contrato	Fecha de inicio del proyecto	Fecha de vencimiento del proyecto	Monto de la inversión	Plazo pactado meses	Monto promedio mensual de pago	Monto pagado al 30 de Septiembre de 2022	Saldo por pagar al 30 de Septiembre de 2022
Jose Domingo Gatica Juarez	24-jun-22	24-jun-22	25-nov-22	69	5	14	33	36
Angeles Lilian Franco Sanchez	17-jun-22	20-jun-22	20-nov-22	232	5	46	93	139
Instituto Para La Seg. y La Demo. Ac	01-ene-22	01-ene-22	31-oct-22	1,575	10	158	1,260	316
Soluciones Digitales de Mexico, S.C.	01-may-22	01-may-22	31-oct-22	1,582	6	263	633	949
Epimedios, S.A. de C.V.	26-may-22	26-may-22	27-oct-22	160	5	32	80	80
Sacbe Servicios Integrales, S.A. de C.V.	28-jun-22	28-jun-22	21-oct-22	1,991	4	526	-	1,991
Park Up S A P I de CV	28-abr-21	01-oct-21	30-sep-22	30	12	3	25	5
Plantasfalto S.A. de C.V.	01-oct-21	01-oct-21	30-sep-22	7,510	12	627	3,513	3,997
Fraga Triturados S.A. de C.V.	01-oct-21	01-oct-21	30-sep-22	14,243	12	1,190	6,565	7,678
Pinturey, S.A. de C.V.	01-oct-21	01-oct-21	30-sep-22	8,603	12	719	2,494	6,109
Apts Group, S de RI de C.V.	01-may-22	01-may-22	30-sep-22	200	5	40	-	200
Soluciones Estrategicas Altius, S.A. de	20-jun-22	20-jun-22	30-sep-22	383	3	114	191	191
Plataforma de Transp. Digital Sapi de C.V.	30-sep-21	30-sep-21	29-sep-22	441	12	37	368	74
Konect Logistica Integrada S.A. de C.V.	30-sep-21	30-sep-21	29-sep-22	5,242	12	438	4,781	461
Civica Digital Mexico Sapi de C.V.	30-sep-21	30-sep-21	29-sep-22	1,060	12	88	655	405
Manufacturera Jmj S.A. de C.V.	27-jun-22	27-jun-22	27-sep-22	1,043	3	345	-	1,043
Infracom-Solutions, S.A. de C.V.	25-jul-22	25-jul-22	25-sep-22	1,008	2	494	-	1,008
Todo Accesible, Sc	26-jul-22	26-jul-22	13-sep-22	394	2	245	-	394
Compañía Mexicana de Prot. S de RI de C.V.	24-may-22	24-may-22	23-ago-22	15,887	3	5,307	3,972	11,916



San Pedro
Garza García

Municipio de San Pedro Garza García, N.L.
Informe de Avance de Gestión Financiera
Tercer Trimestre 2022

Informe Analítico de Obligaciones Diferentes de Financiamiento - LDF
Formato 3
al 30 de Septiembre de 2022
(Miles de pesos)

Denominación de las Obligaciones Diferentes de Financiamiento	Fecha del Contrato	Fecha de inicio del proyecto	Fecha de vencimiento del proyecto	Monto de la inversión	Plazo pactado meses	Monto promedio mensual de pago	Monto pagado al 30 de Septiembre de 2022	Saldo por pagar al 30 de Septiembre de 2022
Consultoria en Comunic. Política CPM	01-jul-22	01-jul-22	19-ago-22	267	2	166	-	267
Tarin y Contreras Publicidad, S.A. de C.V.	15-mar-22	15-mar-22	15-ago-22	638	5	127	255	383
Gama Elevadores Mex. Americanos S.A. de C.V.	30-abr-21	01-ago-21	31-jul-22	49	12	4	33	16
Intelliswitch S.A. de C.V.	11-ago-21	11-ago-21	25-jul-22	13,271	11	1,159	8,841	4,430
Imagenologia Maxilofacial, S.C.	21-may-21	15-jul-21	14-jul-22	124	12	10	-	124
Rodiana Tintorerías, S.A. de C.V.	01-nov-21	01-nov-21	30-jun-22	1,191	8	150	287	904
Consultoria en Comunic. Política CPM	29-abr-22	29-abr-22	17-jun-22	266	2	165	-	266
Hc Human Cities Sapi de C.V.	01-abr-22	01-abr-22	03-jun-22	264	2	127	132	132
Diagnostics Solutions, Sapi de C.V.	29-jun-21	13-jul-21	31-may-22	2,040	11	193	37	2,003
Simple Pharma de Mexico, S.A. de C.V.	30-jun-21	13-jul-21	31-may-22	369	11	35	7	362
Morwi Encoders Consulting, S.A. de C.V.	01-abr-22	01-abr-22	31-may-22	244	2	123	122	122
Vargas Torres y Asociados, S.A. de C.V.	28-feb-22	28-feb-22	28-may-22	365	3	125	146	219
Mercado Edeal, S de RI	30-jun-21	27-jul-21	22-may-22	405	10	41	5	400
Uniformes Profesionales y Anexos S.A. Decv	30-jun-21	27-jul-21	22-may-22	280	10	28	-	280
Arrendadora de Muebles para Hospital	20-mar-21	01-abr-21	31-mar-22	230	12	19	166	64
Unidad Medica Gisa Sc	30-abr-21	01-jun-21	31-mar-22	3,000	10	301	202	2,798
Subtotal B. Otros Instrumentos 1				868,356		56,877	378,936	489,420



Municipio de San Pedro Garza García, N.L.
Informe de Avance de Gestión Financiera
Tercer Trimestre 2022

Informe Analítico de Obligaciones Diferentes de Financiamiento - LDF
Formato 3
al 30 de Septiembre de 2022
(Miles de pesos)

Denominación de Las Obligaciones Diferentes de Financiamiento	Fecha del Contrato	Fecha de inicio del proyecto	Fecha de vencimiento del proyecto	Monto de la inversión	Plazo pactado (Días)	Monto promedio mensual de pago	Monto pagado al 30 de Septiembre de 2022	Saldo por pagar al 30 de Septiembre de 2022
B. Otros Instrumentos 2.								
Clouthier F3 Oc-05 Cancha de Fútbol/Rehabilitación de Parque Clouthier Fase 2 y Fase 3, en San Pedro Garza García, N.L.	15-ago-22	17-ago-22	15-sep-23	30,000	395	1,616	3,352	26,648
Clouthier F3 Oc-06 Canchas y Polígono Cromo /Rehabilitación de Parque Clouthier Fase 2 y Fase 3, en San Pedro Garza García, N.L.	19-ago-22	26-ago-22	25-ago-23	35,000	365	2,041	3,119	31,881
Parque Chipinquito, Colonia Valle de Chipinque, en El Municipio de San Pedro Garza García, N.L.	09-sep-22	19-sep-22	17-mar-23	4,364	180	516	1,138	3,226
Pocket Park de La "Y" de Río de La Plata, Río Potomac y Río Balsas, y en La "Y" de Río Caura y Río Danubio, en El Municipio de San Pedro Garza García, N.L.	20-sep-22	26-sep-22	23-ene-23	2,292	120	406	-	2,292
Pluvial Avenida Las Torres y Calle Plata Col. San Pedro 400, en El Municipio de San Pedro Garza García, N.L.	09-sep-22	19-sep-22	16-ene-23	6,500	120	1,153	-	6,500
Reparación de Socavación en Canal Abierto de Arroyo Seco en Ampliación Valle del Mirador, en El Municipio de San Pedro Garza García, N.L.	20-sep-22	26-sep-22	24-dic-22	950	90	225	-	950
Regeneración del Parque Hundido e Integración Con El Parque El Capitán, en San Pedro Garza García, N.L.	19-ago-22	26-ago-22	23-nov-22	2,005	90	474	-	2,005
Proyecto Pluvial en Ave. Rufino Tamayo, Ducto 48", en El Municipio de San Pedro Garza García, N.L.	15-ago-22	22-ago-22	19-nov-22	2,250	90	532	660	1,590
Proyecto Ejecutivo Corredores Verdes Clouthier, en San Pedro Garza García, N.L.	22-sep-22	22-sep-22	28-oct-22	380	37	219	-	380
Estudio Socioeconómico Para El Proyecto de La Regeneración del Casco Histórico, en San Pedro Garza García, N.L.	26-sep-22	26-sep-22	26-oct-22	372	31	255	-	372



Municipio de San Pedro Garza García, N.L.
Informe de Avance de Gestión Financiera
Tercer Trimestre 2022

Informe Analítico de Obligaciones Diferentes de Financiamiento - LDF
Formato 3
al 30 de Septiembre de 2022
(Miles de pesos)

Denominación de Las Obligaciones Diferentes de Financiamiento	Fecha del Contrato	Fecha de inicio del proyecto	Fecha de vencimiento del proyecto	Monto de la inversión	Plazo pactado (Días)	Monto promedio mensual de pago	Monto pagado al 30 de Septiembre de 2022	Saldo por pagar al 30 de Septiembre de 2022
Suministro e Instalación de Planta de Emergencia Para El Instituto de Formación y Perfeccionamiento Policial, en El Municipio de San Pedro Garza García, N.L.	26-abr-22	29-abr-22	25-oct-22	5,538	180	655	3,118	2,420
Estudio de Manifestación de Impacto de Movilidad Para El Centro de Salud y Bienestar, en San Pedro Garza García, N.L.	15-sep-22	15-sep-22	15-oct-22	118	31	81	-	118
Sondeos Gasoductos Para Cruce Pluvial en Av. Manuel J. Clouthier y Alejandro Vi, en San Pedro Garza García, N.L.	29-sep-22	29-sep-22	13-oct-22	30	15	43	-	30
Proyecto Topográfico Corredores Verdes Clouthier, en San Pedro Garza García, N.L.	20-sep-22	20-sep-22	07-oct-22	170	18	201	-	170
Ampliación de La Presa 21 de Marzo, Colonia Lomas de Tampiquito, en El Municipio de San Pedro Garza García, N.L.	03-jun-22	06-jun-22	03-oct-22	3,500	120	621	1,305	2,195
Estudio de Proyecto Para La Planeación de Obra Centrito Fase 1/Regeneración Peatonal Centrito Fase 1, en San Pedro Garza García, N.L.	25-jul-22	25-jul-22	22-sep-22	440	60	156	-	440
Estudio Hidrológico y de Riesgos Para Proyectos de Centro de Salud y Bienestar, en El Área Poniente, en San Pedro Garza García, N.L.	08-sep-22	08-sep-22	22-sep-22	25	15	35	-	25
Desarrollo de Proyecto Ejecutivo Con Todas Las Ingenierías Necesarias, Para El Proyecto del Centro de Salud y Bienestar, en El Municipio de San Pedro Garza García, N.L.	17-jun-22	24-jun-22	21-sep-22	2,000	90	473	-	2,000
Estudio de Manifestación de Impacto Ambiental del Proyecto Ejecutivo Regeneración Casco, en San Pedro Garza García, N.L.	17-ago-22	17-ago-22	15-sep-22	226	30	160	-	226
Proyecto Ejecutivo Vasconcelos (Entre Corregidora y Santa Barbara), en El Municipio de San Pedro Garza García, N.L.	23-jun-22	30-jun-22	29-ago-22	2,600	61	907	480	2,120



Municipio de San Pedro Garza García, N.L.
Informe de Avance de Gestión Financiera
Tercer Trimestre 2022

Informe Analítico de Obligaciones Diferentes de Financiamiento - LDF
Formato 3
al 30 de Septiembre de 2022
(Miles de pesos)

Denominación de Las Obligaciones Diferentes de Financiamiento	Fecha del Contrato	Fecha de inicio del proyecto	Fecha de vencimiento del proyecto	Monto de la inversión	Plazo pactado (Días)	Monto promedio mensual de pago	Monto pagado al 30 de Septiembre de 2022	Saldo por pagar al 30 de Septiembre de 2022
"Centro Comunitario El Obispo", Ubicado en La Calle Eulalio Guzmán y Andador Corregidora, S/N, Colonia El Obispo, en San Pedro Garza García, N.L.	13-may-22	16-may-22	13-ago-22	970	90	229	725	245
Elaboración de Informes de Recepción de Obras de Pavimentación, de Vasconcelos, Tramo Corregidora A Jiménez, en San Pedro Garza García, N.L.	18-jul-22	18-jul-22	05-ago-22	98	19	110	-	98
Estudio de Mecánica de Suelos y Cálculo Estructural de Techado (Palapa) en Parque Naranja, en El Municipio de San Pedro Garza García, N.L.	06-jun-22	06-jun-22	18-jul-22	155	43	77	-	155
Estudio Geológico y Geotécnico de Estabilidad de Taludes Para La Construcción de Centro de Salud y Bienestar, en El Área Poniente, en San Pedro Garza García, N.L.	25-may-22	26-may-22	07-jul-22	140	43	69	-	140
Trabajos de Supervisión Topográfica y Control de Calidad en Obras de Construcción en Avenida Vasconcelos en Su Tramo de Corregidora A Jiménez, en El Municipio de San Pedro Garza García, N.L.	10-nov-21	11-nov-21	03-jul-22	392	235	35	310	82
Estudio de Impacto Vial de Parque Clouthier Fase 1, 2 y 3, Incluye Parque de Beisbol, en San Pedro Garza García, N.L.	25-may-22	26-may-22	22-jun-22	150	28	114	-	150
Sondeos de Ductos de Pemex y Cenegas en Parque Clouthier Fase 2 y 3, Incluye Parque Beisbol, en San Pedro Garza García, N.L.	24-may-22	26-may-22	20-jun-22	250	26	205	-	250
Proyecto Ejecutivo de La Avenida Emiliano Zapata, en San Pedro Garza García, N.L.	04-may-22	05-may-22	18-jun-22	415	45	196	284	131
Estudio de Impacto Ambiental y Vial Para El Proyecto Centro de Atención Canino y Felino, en San Pedro Garza García, N.L.	01-jun-22	01-jun-22	15-jun-22	145	15	206	-	145
Proyecto Ejecutivo de La Vialidad Enrique H. Herrera, en El Municipio de San Pedro Garza García, N.L.	15-feb-22	15-feb-22	14-jun-22	412	120	73	52	360



Municipio de San Pedro Garza García, N.L.
Informe de Avance de Gestión Financiera
Tercer Trimestre 2022

Informe Analítico de Obligaciones Diferentes de Financiamiento - LDF
Formato 3
al 30 de Septiembre de 2022
(Miles de pesos)

Denominación de Las Obligaciones Diferentes de Financiamiento	Fecha del Contrato	Fecha de inicio del proyecto	Fecha de vencimiento del proyecto	Monto de la inversión	Plazo pactado (Días)	Monto promedio mensual de pago	Monto pagado al 30 de Septiembre de 2022	Saldo por pagar al 30 de Septiembre de 2022
Proyecto Ejecutivo Regeneración Peatonal Centrito, en El Municipio de San Pedro Garza García, N.L.	10-feb-22	14-feb-22	13-jun-22	1,366	120	242	577	789
Proyecto Ejecutivo, Regeneración Casco (Plaza Naranja, Plaza Juárez y Calles), en El Municipio de San Pedro Garza García, N.L.	10-feb-22	14-feb-22	13-jun-22	3,019	120	535	2,620	399
Proyecto Ejecutivo Distrito Canteras, en El Municipio de San Pedro Garza García, N.L.	10-feb-22	14-feb-22	13-jun-22	1,082	120	192	480	602
Proyecto Ejecutivo Distrito Lázaro Garza Ayala, Fase 1, en El Municipio de San Pedro Garza García, N.L.	10-feb-22	14-feb-22	13-jun-22	1,289	120	229	469	820
Proyecto Ejecutivo Distrito Lázaro Garza Ayala, Fase 2, en El Municipio de San Pedro Garza García, N.L.	10-feb-22	14-feb-22	13-jun-22	633	120	112	188	446
Proyecto Ejecutivo de La Vialidad Francisco Siller, en El Municipio de San Pedro Garza García, N.L.	11-mar-22	14-mar-22	13-jun-22	1,186	92	274	255	931
Desarrollo de Proyecto Ejecutivo de Calle Mississippi, Grijalva y Moctezuma, en La Col. del Valle, en El Municipio de San Pedro Garza García, N.L.	11-mar-22	14-mar-22	13-jun-22	3,530	92	817	1,422	2,108
Proyecto Ejecutivo Regeneración Casco (Calle Corregidora, Libertad, Juárez e Independencia), en El Municipio de San Pedro Garza García, N.L.	11-mar-22	14-mar-22	13-jun-22	2,919	92	675	1,113	1,806
Mecánica de Suelos, Estudio de Estabilidad de Talud y Ambiental Para Parque Chipinquito, Colonia Valle de Chipinque, en San Pedro Garza García, N.L.	03-may-22	05-may-22	20-may-22	22	16	29	-	22
Actualización de Proyecto Ejecutivo El Parque Clouthier Fase 2 y Fase 3 Incluye La Adecuación de Parque de Beisbol	11-abr-22	11-abr-22	10-may-22	1,068	30	758	709	360



Municipio de San Pedro Garza García, N.L.
Informe de Avance de Gestión Financiera
Tercer Trimestre 2022

Informe Analítico de Obligaciones Diferentes de Financiamiento - LDF
Formato 3
al 30 de Septiembre de 2022
(Miles de pesos)

Denominación de Las Obligaciones Diferentes de Financiamiento	Fecha del Contrato	Fecha de inicio del proyecto	Fecha de vencimiento del proyecto	Monto de la inversión	Plazo pactado (Días)	Monto promedio mensual de pago	Monto pagado al 30 de Septiembre de 2022	Saldo por pagar al 30 de Septiembre de 2022
Estudios y Diseño Para La Rehabilitación de Estructura de Pavimento en Las Calles Mississippi, Grijalva, Moctezuma, Orinoco y Colorado, y de Las Calles Juárez, Libertad, Morelos, Independencia, Hidalgo y Corregidora en Casco Municipal.	11-abr-22	11-abr-22	10-may-22	1,006	30	713	-	1,006
Estudio de Mecánica de Suelos Con Maquina Rotatoria en Base A 7 Sondeos A 6 Mts de Profundidad en Parque Clouthier	18-abr-22	18-abr-22	02-may-22	171	15	242	-	171
Suministro e Instalación de Aditamentos Para Mejora Ergonómica de Bancas Existentes, en San Pedro Garza García, N.L.	15-mar-22	15-mar-22	18-abr-22	300	35	182	-	300
Cableado Subterráneo en Vasconcelos Tramo Jiménez A Corregidora Contempla Reubicar Línea de Cables de Telecomunicaciones y Eliminación de Postes, en El Municipio de San Pedro Garza García, N.L.	08-abr-22	08-abr-22	18-abr-22	1,488	11	2,879	-	1,488
Sondeos Manuales para determinar trayectorias de Infraestructura subterránea; Infraestructura Eléctrica, Iluminación, Árboles, Edificios Existentes: A). – (Baños, Casetas, Bodegas y Mobiliario Urbano) de Parque Bosques. B). – (Baños, Casetas, Bodegas y Mobiliario) de Parque Lineal Calzadas. C. – (Baños, Casetas, Bodegas y Mobiliario Urbano) de Parque Hundido El Capitán. D. – (Baños, Casetas, Bodegas y Mobiliario Urbano) de Parque Mississippi.	11-mar-22	14-mar-22	13-abr-22	1,090	31	749	-	1,090
Estudios Preliminares Para El Proyecto Ejecutivo: A). – Regeneración Casco (Plaza Naranja, Plaza Juárez y Calles). B). – Regeneración Peatonal Centrito. C). – Distrito Canteras. D). – Distrito Lázaro Garza Ayala Fase 1. E). – Distrito Lázaro Garza Ayala Fase 2, en El Municipio de San Pedro Garza García, N.L.	11-mar-22	14-mar-22	13-abr-22	1,670	31	1,147	-	1,670
Estudio de Mecánica de Suelo del Centro Comunitario El Obispo, en San Pedro Garza García, N.L.	25-mar-22	25-mar-22	08-abr-22	17	15	24	-	17
Supervisión de Bajada de Cables en Vasconcelos del Tramo de Hidalgo A Jiménez (Administración y Control), en El Municipio de San Pedro Garza García, N.L.	15-feb-22	15-feb-22	31-mar-22	400	45	189	-	400
Rediseño del Paisaje en Parque de La Virgen, Col. Lomas de San Agustín, en San Pedro Garza García, N.L.	31-ene-22	31-ene-22	31-mar-22	411	60	146	364	47
Rehabilitación de Pavimento, Calle San Ángel, en El Municipio de San Pedro Garza García, N.L.	16-dic-21	17-dic-21	16-mar-22	3,868	90	915	3,045	823



Municipio de San Pedro Garza García, N.L.
Informe de Avance de Gestión Financiera
Tercer Trimestre 2022

Informe Analítico de Obligaciones Diferentes de Financiamiento - LDF
Formato 3
al 30 de Septiembre de 2022
(Miles de pesos)

Denominación de Las Obligaciones Diferentes de Financiamiento	Fecha del Contrato	Fecha de inicio del proyecto	Fecha de vencimiento del proyecto	Monto de la inversión	Plazo pactado (Días)	Monto promedio mensual de pago	Monto pagado al 30 de Septiembre de 2022	Saldo por pagar al 30 de Septiembre de 2022
Rehabilitación de Pavimento, Col. Ampliación Valle del Mirador, en El Municipio de San Pedro Garza García, N.L.	16-dic-21	17-dic-21	16-mar-22	4,000	90	946	1,095	2,905
Estudios de Pavimento de La Calle Enrique H. Herrera, Col. Canteras, en San Pedro Garza García, N.L.	01-mar-22	01-mar-22	15-mar-22	153	15	218	-	153
Explanada Versailles Fase 2, en El Municipio de San Pedro Garza García, N.L.	08-dic-21	13-dic-21	14-mar-22	676	92	156	664	12
Segunda Etapa de Salón Polivalente en Parque 2, en El Municipio de San Pedro Garza García, N.L.	08-dic-21	13-dic-21	14-mar-22	620	92	143	581	39
Prototipo Calle Completa Río Grijalva, Entre Calzada del Valle y Río Volga, San Pedro Garza García, N.L.	07-sep-20	11-dic-20	15-feb-22	1,985	432	98	1,393	592
Eje Peatonal Porfirio Díaz, Col. Casco Norte, Jardines de Mirasierra, y Calejones Poniente, en San Pedro Garza García, N.L.	06-ago-21	09-ago-21	30-sep-21	1,478	53	594	-	1,478
Proyecto Ejecutivo Parque Chipinquito, Col. Valle de Chipinque, en El Municipio de San Pedro Garza García, N.L.	09-ago-21	09-ago-21	29-sep-21	417	52	171	316	101
Proyecto Ejecutivo del Centro de Atención Canino y Felino (Estudios, Cálculos e Ingenierías), en El Municipio de San Pedro Garza García, N.L.	09-jul-21	09-jul-21	06-sep-21	350	60	124	259	91
Regeneración de Banquetas Av. Corregidora, Entre Av. Vasconcelos y Av. Morones Prieto, San Pedro Garza García, N.L.	19-nov-19	19-nov-19	08-sep-20	11,441	150	1,623	11,441	0
Plan Maestro, Propuesta de Diseño Arquitectónico y Desarrollo de Proyecto Ejecutivo de Centro Cívico Corregidora, Ubicado En: Corregidora 505, Casco de San Pedro Garza García, N.L.	16-dic-19	16-dic-19	21-ago-20	1,058	250	90	1,058	-



Municipio de San Pedro Garza García, N.L.
Informe de Avance de Gestión Financiera
Tercer Trimestre 2022

Informe Analítico de Obligaciones Diferentes de Financiamiento - LDF
Formato 3
al 30 de Septiembre de 2022
(Miles de pesos)

Denominación de Las Obligaciones Diferentes de Financiamiento	Fecha del Contrato	Fecha de inicio del proyecto	Fecha de vencimiento del proyecto	Monto de la inversión	Plazo pactado (Días)	Monto promedio mensual de pago	Monto pagado al 30 de Septiembre de 2022	Saldo por pagar al 30 de Septiembre de 2022
Proyecto Arquitectónico y Ejecutivo Skate Park Clouthier, San Pedro Garza García, N.L.	15-jun-20	15-jun-20	13-ago-20	362	60	129	-	362
Pocket Park de Palo Blanco-Fase 3, Col. Palo Blanco, San Pedro Garza García, N.L.	19-nov-19	19-nov-19	14-mar-20	170	35	103	75	95
Rejilla Pluvial Av. Roberto Garza Sada y Av. San Ángel, Col. Valle de San Ángel, Sectorjardines, Rejilla Pluvial Priv. de La Meseta y Priv. J.M. Montemayor, Col. Rincón de La Montaña, Rejilla Pluvial Calle Uranio Entre Tungsteno y Osmio, Col. San Pedro 400 y Rejilla Pluvial Suchiate-Sena, San Pedro Garza García, N.L.	29-oct-19	31-oct-19	26-feb-20	1,642	90	388	918	723
Manifiesto de Impacto Ambiental de La Calle Via Popilia, Col. Fuentes del Valle, San Pedro Garza García, N.L.	20-dic-19	20-dic-19	19-ene-20	390	31	268	152	238
Desarrollo de Ingeniería Eléctrica y Sistema de Cable Que Actualmente Se Encuentran en Las Calles Que Colindan Al Proyecto Parque Río Mississippi, en San Pedro Garza García, Nuevo León.	01-abr-19	01-abr-19	15-may-19	-	45	-	-	-
Subtotal B. Otros Instrumentos 2				153,165		28,181	43,734	109,431

Nota: En lo que corresponde a las obras del año 2019, 2020 y 2021, algunas están en revisión de estimaciones y otras Obras están en proceso de cierre financiero.



San Pedro
Garza García

Municipio de San Pedro Garza García, N.L.
Informe de Avance de Gestión Financiera
Tercer Trimestre 2022

Balance Presupuestario – LDF
Formato 4
Del 1 de Enero al 30 de Septiembre de 2022
(Miles de pesos)

Concepto	Estimado/ Aprobado	Devengado	Recaudado/ Pagado
A. Ingresos Totales (A = A1+A2+A3)	3,279,754	3,036,627	3,036,627
A1. Ingresos de Libre Disposición	2,998,687	2,809,492	2,809,492
A2. Transferencias Federales Etiquetadas	281,067	227,135	227,135
A3. Financiamiento Neto	-	-	-
B. Egresos Presupuestarios¹ (B = B1+B2)	4,311,082	1,983,880	1,925,572
B1. Gasto No Etiquetado (sin incluir Amortización de la Deuda Pública)	4,209,348	1,850,165	1,793,407
B2. Gasto Etiquetado (sin incluir Amortización de la Deuda Pública)	101,735	133,716	132,164
C. Remanentes del Ejercicio Anterior (C = C1 + C2)	1,291,805	1,291,805	1,291,805
C1. Remanentes de Ingresos de Libre Disposición aplicados en el periodo	1,216,408	1,216,408	1,216,408
C2. Remanentes de Transferencias Federales Etiquetadas aplicados en el periodo	75,397	75,397	75,397
I. Balance Presupuestario (I = A – B + C)	260,476	2,344,552	2,402,860
II. Balance Presupuestario sin Financiamiento Neto (II = I - A3)	260,476	2,344,552	2,402,860
III. Balance Presupuestario sin Financiamiento Neto y sin Remanentes del Ejercicio Anterior (III= II - C)	(1,031,329)	1,052,747	1,111,055
Concepto	Aprobado	Devengado	Pagado
E. Intereses, Comisiones y Gastos de la Deuda (E = E1+E2)	2,562	1,970	1,970
E1. Intereses, Comisiones y Gastos de la Deuda con Gasto No Etiquetado	2,562	1,970	1,970
E2. Intereses, Comisiones y Gastos de la Deuda con Gasto Etiquetado	-	-	-
IV. Balance Primario (IV = III + E)	(1,033,891)	1,050,776	1,109,085
Concepto	Estimado/ Aprobado	Devengado	Recaudado/ Pagado
F. Financiamiento (F = F1 + F2)	-	-	-
F1. Financiamiento con Fuente de Pago de Ingresos de Libre Disposición	-	-	-
F2. Financiamiento con Fuente de Pago de Transferencias Federales Etiquetadas	-	-	-
G. Amortización de la Deuda (G = G1 + G2)	6,991	5,194	5,194
G1. Amortización de la Deuda Pública con Gasto No Etiquetado	6,991	5,194	5,194
G2. Amortización de la Deuda Pública con Gasto Etiquetado	-	-	-
A3. Financiamiento Neto (A3 = F – G)	(6,991)	(5,194)	(5,194)



Municipio de San Pedro Garza García, N.L.
Informe de Avance de Gestión Financiera
Tercer Trimestre 2022

Balance Presupuestario - LDF
Formato 4
Del 1 de Enero al 30 de Septiembre de 2022
(Miles de pesos)

Concepto	Estimado/ Aprobado	Devengado	Recaudado/ Pagado
A1. Ingresos de Libre Disposición	2,998,687	2,809,492	2,809,492
A3.1 Financiamiento Neto con Fuente de Pago de Ingresos de Libre Disposición (A3.1 = F1 – G1)	(6,991)	(5,194)	(5,194)
F1. Financiamiento con Fuente de Pago de Ingresos de Libre Disposición	-	-	-
G1. Amortización de la Deuda Pública con Gasto No Etiquetado	6,991	5,194	5,194
B1. Gasto No Etiquetado (sin incluir Amortización de la Deuda Pública)	4,209,348	1,850,165	1,793,407
C1. Remanentes de Ingresos de Libre Disposición aplicados en el periodo	1,216,408	1,216,408	1,216,408
V. Balance Presupuestario de Recursos Disponibles (V = A1 + A3.1 – B 1 + C1)	(1,244)	2,170,542	2,227,299
VI. Balance Presupuestario de Recursos Disponibles sin Financiamiento Neto (VI = V – A3.1)	5,747	2,175,736	2,232,493
Concepto	Estimado/ Aprobado	Devengado	Recaudado/ Pagado
A2. Transferencias Federales Etiquetadas	281,067	227,135	227,135
A3.2 Financiamiento Neto con Fuente de Pago de Transferencias Federales Etiquetadas (A3.2 = F2 – G2)	-	-	-
F2. Financiamiento con Fuente de Pago de Transferencias Federales Etiquetadas	-	-	-
G2. Amortización de la Deuda Pública con Gasto Etiquetado	-	-	-
B2. Gasto Etiquetado (sin incluir Amortización de la Deuda Pública)	101,735	133,716	132,164
C2. Remanentes de Transferencias Federales Etiquetadas aplicados en el periodo	75,397	75,397	75,397
VII. Balance Presupuestario de Recursos Etiquetados (VII = A2 + A3.2 – B2 + C2)	254,729	168,816	170,367
VIII. Balance Presupuestario de Recursos Etiquetados sin Financiamiento Neto (VIII = VII – A3.2)	254,729	168,816	170,367



San Pedro
Garza García

Municipio de San Pedro Garza García, N.L.
Informe de Avance de Gestión Financiera
Tercer Trimestre 2022

Estado Analítico de Ingresos Detallado - LDF
Formato 5
Del 1 de Enero al 30 de Septiembre de 2022
(Miles de pesos)

Concepto	Ingreso					Diferencia
	Estimado 2022	Ampliaciones/ (Reducciones)	Modificado 2022	Devengado	Recaudado	
Ingresos de Libre Disposición						
A. Impuestos	1,270,449		1,270,449	1,270,052	1,270,052	(397)
B. Cuotas y Aportaciones de Seguridad Social						
C. Contribuciones de Mejoras						
D. Derechos	129,815		129,815	139,735	139,735	9,920
E. Productos	68,783		68,783	129,988	129,988	61,205
F. Aprovechamientos	78,320		78,320	66,012	66,012	(12,310)
G. Ingresos por Ventas de Bienes y Servicios						
H. Participaciones (H=h1+h2+h3+h4+h5+h6+h7+h8+h9+h10+h11)	1,373,059		1,373,059	1,133,859	1,133,859	(239,200)
h1) Fondo General de Participaciones	976,246		976,246	802,691	802,691	(173,554)
h2) Fondo de Fomento Municipal	164,510		164,510	137,331	137,331	(27,179)
h3) Fondo de Fiscalización y Recaudación	58,103		58,103	40,492	40,492	(17,611)
h4) Fondo de Compensación						
h5) Fondo de Extracción de Hidrocarburos	-		-	-	-	-
h6) Impuesto Especial Sobre Producción y Servicios	32,279		32,279	23,654	23,654	(8,625)
h7) 0.136% de la Recaudación Federal Participable						
h8) 3.17% Sobre Extracción de Petróleo						
h9) Gasolinas y Diésel	14,405		14,405	7,683	7,683	(6,722)
h10) Fondo del Impuesto Sobre la Renta	127,517		127,517	122,008	122,008	(5,509)
h11) Fondo de Estabilización de los Ingresos de las Entidades Federativas						
I. Incentivos Derivados de la Colaboración Fiscal (I=i1+i2+i3+i4+i5)	35,555		35,555	36,209	36,209	654
i1) Tenencia o Uso de Vehículos						
i2) Fondo de Compensación ISAN						
i3) Impuesto Sobre Automóviles Nuevos	30,024		30,024	31,470	31,470	1,446
i4) Fondo de Compensación de Repecos-Intermedios						
i5) Otros Incentivos Económicos	5,531		5,531	4,740	4,740	(792)
J. Transferencias						
K. Convenios						
k1) Otros Convenios y Subsidios						
L. Otros Ingresos de Libre Disposición (L=l1+l2)	42,705		42,705	33,638	33,638	(9,067)
l1) Participaciones en Ingresos Locales						
l2) Otros Ingresos de Libre Disposición	42,705		42,705	33,638	33,638	(9,067)
I. Total de Ingresos de Libre Disposición (I=A+B+C+D+E+F+G+H+I+J+K+L)	2,998,687		2,998,687	2,809,492	2,809,492	(189,194)
Ingresos Excedentes de Ingresos de Libre Disposición						



Municipio de San Pedro Garza García, N.L.
Informe de Avance de Gestión Financiera
Tercer Trimestre 2022

Estado Analítico de Ingresos Detallado - LDF
Formato 5
Del 1 de Enero al 30 de Septiembre de 2022
(Miles de pesos)

Concepto	Ingreso					Diferencia																												
	Estimado 2022	Ampliaciones/ (Reducciones)	Modificado 2022	Devengado	Recaudado																													
Transferencias Federales Etiquetadas																																		
A. Aportaciones (A=a1+a2+a3+a4+a5+a6+a7+a8)	207,931		207,931	166,847	166,847	(41,084)																												
a1) Fondo de Aportaciones para la Nómina Educativa y Gasto Operativo																																		
a2) Fondo de Aportaciones para los Servicios de Salud																																		
a3) Fondo de Aportaciones para la Infraestructura Social	5,904		5,904	6,014	6,014	109																												
a4) Fondo de Aportaciones para el Fortalecimiento de los Municipios y de las Demarcaciones Territoriales del Distrito Federal	101,431		101,431	76,563	76,563	(24,868)																												
a5) Fondo de Aportaciones Múltiples																																		
a6) Fondo de Aportaciones para la Educación Tecnológica y de Adultos																																		
a7) Fondo de Aportaciones para la Seguridad Pública de los Estados y del Distrito Federal	100,596		100,596	84,271	84,271	(16,326)																												
a8) Fondo de Aportaciones para el Fortalecimiento de las Entidades Federativas																																		
B. Convenios (B=b1+b2+b3+b4)	72,108		72,108	59,789	59,789	(12,319)																												
b1) Convenios de Protección Social en Salud																																		
b2) Convenios de Descentralización																																		
b3) Convenios de Reasignación																																		
b4) Otros Convenios y Subsidios	72,108		72,108	59,789	59,789	(12,319)																												
C. Fondos Distintos de Aportaciones (C=c1+c2)																																		
c1) Fondo para Entidades Federativas y Municipios Productores de Hidrocarburos																																		
c2) Fondo Minero																																		
D. Transferencias, Subsidios y Subvenciones, y Pensiones y Jubilaciones																																		
E. Otras Transferencias Federales Etiquetadas	1,027		1,027	498.22	498.22	(529)																												
II. Total de Transferencias Federales Etiquetadas (II = A + B + C + D + E)	281,067		281,067	227,135	227,135	(53,932)																												
III. Ingresos Derivados de Financiamientos (III = A)																																		
A. Ingresos Derivados de Financiamientos																																		
IV. Total de Ingresos (IV = I + II + III)	3,279,754		3,279,754	3,036,627	3,036,627	(243,126)																												
<table border="1"> <tr> <td colspan="7">Datos Informativos</td> </tr> <tr> <td colspan="7">1. Ingresos Derivados de Financiamientos con Fuente de Pago de Ingresos de Libre Disposición</td> </tr> <tr> <td colspan="7">2. Ingresos Derivados de Financiamientos con Fuente de Pago de Transferencias Federales Etiquetadas</td> </tr> <tr> <td colspan="7">3. Ingresos Derivados de Financiamientos (3 = 1 + 2)</td> </tr> </table>							Datos Informativos							1. Ingresos Derivados de Financiamientos con Fuente de Pago de Ingresos de Libre Disposición							2. Ingresos Derivados de Financiamientos con Fuente de Pago de Transferencias Federales Etiquetadas							3. Ingresos Derivados de Financiamientos (3 = 1 + 2)						
Datos Informativos																																		
1. Ingresos Derivados de Financiamientos con Fuente de Pago de Ingresos de Libre Disposición																																		
2. Ingresos Derivados de Financiamientos con Fuente de Pago de Transferencias Federales Etiquetadas																																		
3. Ingresos Derivados de Financiamientos (3 = 1 + 2)																																		



Estado Analítico del Ejercicio del Presupuestario de Egresos Detallado - LDF
Clasificación por Objeto del Gasto (Capítulo y Concepto)
Formato 6 a
Del 1 de Enero al 30 de Septiembre de 2022
(Miles de pesos)

Concepto (c)	Egresos					Subejercicio
	Aprobado 2022	Ampliaciones/ Reducciones	Modificado 2022	Devengado	Pagado	
I. Gasto No Etiquetado (I=A+B+C+D+E+F+G+H+I)	4,216,338	(59,239)	4,157,099	1,855,359	1,798,602	2,301,740
A. Servicios Personales (A=a1+a2+a3+a4+a5+a6+a7)	1,497,790	(0)	1,497,790	926,794	913,847	570,996
a1) Remuneraciones al Personal de Carácter Permanente	710,624	(40,168)	670,456	413,958	413,958	256,498
a2) Remuneraciones al Personal de Carácter Transitorio	27,513	39,564	67,076	58,102	58,102	8,974
a3) Remuneraciones Adicionales y Especiales	219,187	136	219,322	132,646	132,646	86,676
a4) Seguridad Social	255,364	753	256,117	138,090	125,144	118,027
a5) Otras Prestaciones Sociales y Económicas	281,500	(284)	281,216	180,923	180,921	100,293
a6) Previsiones	-	-	-	-	-	-
a7) Pago de Estímulos a Servidores Públicos	3,603	-	3,603	3,075	3,075	528
B. Materiales y Suministros (B=b1+b2+b3+b4+b5+b6+b7+b8+b9)	334,214	(52,471)	281,743	129,400	120,661	152,343
b1) Materiales de Administración, Emisión de Documentos y Artículos Oficiales	14,077	(1,812)	12,265	6,404	5,898	5,861
b2) Alimentos y Utensilios	46,007	(27,594)	18,413	8,978	7,992	9,435
b3) Materias Primas y Materiales de Producción y Comercialización	-	-	-	-	-	-
b4) Materiales y Artículos de Construcción y de Reparación	86,577	(8,851)	77,726	36,782	33,938	40,944
b5) Productos Químicos, Farmacéuticos y de Laboratorio	67,603	(1,735)	65,868	38,064	36,636	27,804
b6) Combustibles, Lubricantes y Aditivos	69,882	(13,687)	56,196	18,836	17,354	37,360
b7) Vestuario, Blancos, Prendas de Protección y Artículos Deportivos	28,204	(1,651)	26,553	8,937	8,260	17,616
b8) Materiales y Suministros Para Seguridad	2,033	(952)	1,081	457	457	623
b9) Herramientas, Refacciones y Accesorios Menores	19,830	3,811	23,641	10,941	10,127	12,700
C. Servicios Generales (C=c1+c2+c3+c4+c5+c6+c7+c8+c9)	766,758	(7,777)	758,981	344,515	318,995	414,466
c1) Servicios Básicos	98,563	1,770	100,332	67,272	62,538	33,060
c2) Servicios de Arrendamiento	139,959	(51,180)	88,778	38,013	36,430	50,765
c3) Servicios Profesionales, Científicos, Técnicos y Otros Servicios	151,433	(5,998)	145,435	43,433	38,217	102,003
c4) Servicios Financieros, Bancarios y Comerciales	31,977	2,366	34,343	26,165	25,861	8,178
c5) Servicios de Instalación, Reparación, Mantenimiento y Conservación	235,967	49,456	285,423	115,857	104,015	169,567
c6) Servicios de Comunicación Social y Publicidad	24,772	(2,333)	22,439	7,024	6,131	15,415
c7) Servicios de Traslado y Viáticos	3,434	(666)	2,768	575	551	2,193
c8) Servicios Oficiales	11,263	(1,614)	9,650	3,578	2,723	6,072
c9) Otros Servicios Generales	69,390	422	69,813	42,600	42,528	27,213
D. Transferencias, Asignaciones, Subsidios y Otras Ayudas (D=d1+d2+d3+d4+d5+d6+d7+d8+d9)	490,967	(24,190)	466,777	260,528	259,100	206,249
d1) Transferencias Internas y Asignaciones al Sector Público	92,692	893	93,584	86,207	86,207	7,378
d2) Transferencias al Resto del Sector Público	-	-	-	-	-	-
d3) Subsidios y Subvenciones	-	-	-	-	-	-
d4) Ayudas Sociales	218,015	(25,083)	192,933	36,580	35,152	156,353
d5) Pensiones y Jubilaciones	180,260	-	180,260	137,741	137,741	42,519
d6) Transferencias a Fideicomisos, Mandatos y Otros Análogos	-	-	-	-	-	-
d7) Transferencias a la Seguridad Social	-	-	-	-	-	-
d8) Donativos	-	-	-	-	-	-
d9) Transferencias al Exterior	-	-	-	-	-	-



San Pedro
Garza García

Municipio de San Pedro Garza García, N.L.
Informe de Avance de Gestión Financiera
Tercer Trimestre 2022

Estado Analítico del Ejercicio del Presupuestario de Egresos Detallado - LDF
Clasificación por Objeto del Gasto (Capítulo y Concepto)
Formato 6 a
Del 1 de Enero al 30 de Septiembre de 2022
(Miles de pesos)

Concepto (c)	Egresos					Subejercicio
	Aprobado 2022	Ampliaciones/ (Reducciones)	Modificado 2021	Devengado	Pagado	
E. Bienes Muebles, Inmuebles e Intangibles (E=e1+e2+e3+e4+e5+e6+e7+e8+e9)	107,200	7,777	114,976	40,696	38,345	74,281
e1) Mobiliario y Equipo de Administración	45,951	(471)	45,481	13,925	13,664	31,555
e2) Mobiliario y Equipo Educativo y Recreativo	6,230	3,431	9,661	4,168	2,657	5,493
e3) Equipo e Instrumental Médico y de Laboratorio	600	41	641	43	43	598
e4) Vehículos y Equipo de Transporte	704	442	1,146	762	738	384
e5) Equipo de Defensa y Seguridad	-	232	232	232	232	-
e6) Maquinaria, Otros Equipos y Herramientas	20,228	367	20,595	12,903	12,386	7,691
e7) Activos Biológicos	-	-	-	-	-	-
e8) Bienes Inmuebles	23,229	-	23,229	2,900	2,900	20,329
e9) Activos Intangibles	10,258	3,735	13,993	5,762	5,725	8,230
F. Inversión Pública (F=f1+f2+f3)	1,009,858	17,422	1,027,280	146,262	140,489	881,018
f1) Obra Pública en Bienes de Dominio Público	880,782	45,093	925,875	134,603	129,533	791,272
f2) Obra Pública en Bienes Propios	129,076	(27,671)	101,405	11,659	10,956	89,746
f3) Proyectos Productivos y Acciones de Fomento	-	-	-	-	-	-
G. Inversiones Financieras y Otras Provisiones (G=g1+g2+g3+g4+g5+g6+g7)	-	-	-	-	-	-
g1) Inversiones Para el Fomento de Actividades Productivas	-	-	-	-	-	-
g2) Acciones y Participaciones de Capital	-	-	-	-	-	-
g3) Compra de Títulos y Valores	-	-	-	-	-	-
g4) Concesión de Préstamos	-	-	-	-	-	-
g5) Inversiones en Fideicomisos, Mandatos y Otros Análogos	-	-	-	-	-	-
Fideicomiso de Desastres Naturales (Informativo)	-	-	-	-	-	-
g6) Otras Inversiones Financieras	-	-	-	-	-	-
g7) Provisiones para Contingencias y Otras Erogaciones Especiales	-	-	-	-	-	-
H. Participaciones y Aportaciones (H=h1+h2+h3)	-	-	-	-	-	-
h1) Participaciones	-	-	-	-	-	-
h2) Aportaciones	-	-	-	-	-	-
h3) Convenios	-	-	-	-	-	-
I. Deuda Pública (I=i1+i2+i3+i4+i5+i6+i7)	9,553	-	9,553	7,165	7,165	2,388
i1) Amortización de la Deuda Pública	6,991	-	6,991	5,194	5,194	1,796
i2) Intereses de la Deuda Pública	2,562	-	2,562	1,970	1,970	592
i3) Comisiones de la Deuda Pública	-	-	-	-	-	-
i4) Gastos de la Deuda Pública	-	-	-	-	-	-
i5) Costo por Coberturas	-	-	-	-	-	-
i6) Apoyos Financieros	-	-	-	-	-	-
i7) Adeudos de Ejercicios Fiscales Anteriores (ADEFAS)	-	-	-	-	-	-



San Pedro
Garza García

Municipio de San Pedro Garza García, N.L.
Informe de Avance de Gestión Financiera
Tercer Trimestre 2022

Estado Analítico del Ejercicio del Presupuestario de Egresos Detallado - LDF
Clasificación por Objeto del Gasto (Capítulo y Concepto)

Formato 6 a

Del 1 de Enero al 30 de Septiembre de 2022

(Miles de pesos)

Concepto (c)	Egresos					Subejercicio
	Aprobado 2022	Ampliaciones/ (Reducciones)	Modificado 2021	Devengado	Pagado	
II. Gasto Etiquetado (II=A+B+C+D+E+F+G+H+I)	101,735	59,239	160,974	133,716	132,164	27,258
A. Servicios Personales (A=a1+a2+a3+a4+a5+a6+a7)	-	-	-	-	-	-
a1) Remuneraciones al Personal de Carácter Permanente	-	-	-	-	-	-
a2) Remuneraciones al Personal de Carácter Transitorio	-	-	-	-	-	-
a3) Remuneraciones Adicionales y Especiales	-	-	-	-	-	-
a4) Seguridad Social	-	-	-	-	-	-
a5) Otras Prestaciones Sociales y Económicas	-	-	-	-	-	-
a6) Previsiones	-	-	-	-	-	-
a7) Pago de Estímulos a Servidores Públicos	-	-	-	-	-	-
B. Materiales y Suministros (B=b1+b2+b3+b4+b5+b6+b7+b8+b9)	21,764	13,455	35,219	32,079	30,527	3,140
b1) Materiales de Administración, Emisión de Documentos y Artículos Oficiales	8	-	8	-	-	8
b2) Alimentos y Utensilios	17	-	17	-	-	17
b3) Materias Primas y Materiales de Producción y Comercialización	-	-	-	-	-	-
b4) Materiales y Artículos de Construcción y de Reparación	-	-	-	-	-	-
b5) Productos Químicos, Farmacéuticos y de Laboratorio	454	-	454	-	-	454
b6) Combustibles, Lubricantes y Aditivos	21,220	13,447	34,667	32,031	30,479	2,637
b7) Vestuario, Blancos, Prendas de Protección y Artículos Deportivos	28	4	31	31	31	0
b8) Materiales y Suministros Para Seguridad	-	-	-	-	-	-
b9) Herramientas, Refacciones y Accesorios Menores	36	5	41	17	17	23
C. Servicios Generales (C=c1+c2+c3+c4+c5+c6+c7+c8+c9)	72,093	47,017	119,109	101,631	101,631	17,479
c1) Servicios Básicos	-	-	-	-	-	-
c2) Servicios de Arrendamiento	-	67,941	67,941	54,445	54,445	13,497
c3) Servicios Profesionales, Científicos, Técnicos y Otros Servicios	79	(38)	41	1,167	1,167	(1,125)
c4) Servicios Financieros, Bancarios y Comerciales	-	-	-	-	-	-
c5) Servicios de Instalación, Reparación, Mantenimiento y Conservación	72,014	(20,887)	51,127	46,020	46,020	5,107
c6) Servicios de Comunicación Social y Publicidad	-	-	-	-	-	-
c7) Servicios de Traslado y Viáticos	-	-	-	-	-	-
c8) Servicios Oficiales	-	-	-	-	-	-
c9) Otros Servicios Generales	-	-	-	-	-	-
D. Transferencias, Asignaciones, Subsidios y Otras Ayudas (D=d1+d2+d3+d4+d5+d6+d7+d8+d9)	5,878	761	6,639	-	-	6,639
d1) Transferencias Internas y Asignaciones al Sector Público	-	-	-	-	-	-
d2) Transferencias al Resto del Sector Público	-	-	-	-	-	-
d3) Subsidios y Subvenciones	-	-	-	-	-	-
d4) Ayudas Sociales	5,878	761	6,639	-	-	6,639
d5) Pensiones y Jubilaciones	-	-	-	-	-	-
d6) Transferencias a Fideicomisos, Mandatos y Otros Análogos	-	-	-	-	-	-
d7) Transferencias a la Seguridad Social	-	-	-	-	-	-
d8) Donativos	-	-	-	-	-	-
d9) Transferencias al Exterior	-	-	-	-	-	-



Estado Analítico del Ejercicio del Presupuestario de Egresos Detallado - LDF
Clasificación por Objeto del Gasto (Capítulo y Concepto)
Formato 6 a
Del 1 de Enero al 30 de Septiembre de 2022
(Miles de pesos)

Concepto (c)	Egresos					Subejercicio
	Aprobado 2022	Ampliaciones/ (Reducciones)	Modificado 2021	Devengado	Pagado	
E. Bienes Muebles, Inmuebles e Intangibles (E=e1+e2+e3+e4+e5+e6+e7+e8+e9)	2,001	(1,994)	7	6	6	1
e1) Mobiliario y Equipo de Administración	-	6	6	6	6	0
e2) Mobiliario y Equipo Educativo y Recreativo	2,000	(2,000)	-	-	-	-
e3) Equipo e Instrumental Médico y de Laboratorio	-	-	-	-	-	-
e4) Vehículos y Equipo de Transporte	1	-	1	-	-	1
e5) Equipo de Defensa y Seguridad	-	-	-	-	-	-
e6) Maquinaria, Otros Equipos y Herramientas	-	-	-	-	-	-
e7) Activos Biológicos	-	-	-	-	-	-
e8) Bienes Inmuebles	-	-	-	-	-	-
e9) Activos Intangibles	-	-	-	-	-	-
F. Inversión Pública (F=f1+f2+f3)	-	-	-	-	-	-
f1) Obra Pública en Bienes de Dominio Público	-	-	-	-	-	-
f2) Obra Pública en Bienes Propios	-	-	-	-	-	-
f3) Proyectos Productivos y Acciones de Fomento	-	-	-	-	-	-
G. Inversiones Financieras y Otras Provisiones (G=g1+g2+g3+g4+g5+g6+g7)	-	-	-	-	-	-
g1) Inversiones Para el Fomento de Actividades Productivas	-	-	-	-	-	-
g2) Acciones y Participaciones de Capital	-	-	-	-	-	-
g3) Compra de Títulos y Valores	-	-	-	-	-	-
g4) Concesión de Préstamos	-	-	-	-	-	-
g5) Inversiones en Fideicomisos, Mandatos y Otros Análogos	-	-	-	-	-	-
Fideicomiso de Desastres Naturales (Informativo)	-	-	-	-	-	-
g6) Otras Inversiones Financieras	-	-	-	-	-	-
g7) Provisiones para Contingencias y Otras Erogaciones Especiales	-	-	-	-	-	-
H. Participaciones y Aportaciones (H=h1+h2+h3)	-	-	-	-	-	-
h1) Participaciones	-	-	-	-	-	-
h2) Aportaciones	-	-	-	-	-	-
h3) Convenios	-	-	-	-	-	-
I. Deuda Pública (I=i1+i2+i3+i4+i5+i6+i7)	-	-	-	-	-	-
i1) Amortización de la Deuda Pública	-	-	-	-	-	-
i2) Intereses de la Deuda Pública	-	-	-	-	-	-
i3) Comisiones de la Deuda Pública	-	-	-	-	-	-
i4) Gastos de la Deuda Pública	-	-	-	-	-	-
i5) Costo por Coberturas	-	-	-	-	-	-
i6) Apoyos Financieros	-	-	-	-	-	-
i7) Adeudos de Ejercicios Fiscales Anteriores (ADEFAS)	-	-	-	-	-	-
III. Total de Egresos (III = I + II)	4,318,073	(0)	4,318,073	1,989,075	1,930,766	2,328,998



Municipio de San Pedro Garza García, N.L.
Informe de Avance de Gestión Financiera
Tercer Trimestre 2022

Estado Analítico del Ejercicio del Presupuestario de Egresos Detallado - LDF
Clasificación Administrativa
Formato 6 b
Del 1 de Enero al 30 de Septiembre de 2022
(Miles de pesos)

Concepto (c)	Egresos					Subejercicio
	Aprobado 2022	Ampliaciones/ (Reducciones)	Modificado 2022	Devengado	Pagado	
I. Gasto No Etiquetado	4,216,338	(59,239)	4,157,099	1,855,359	1,798,602	2,301,740
Republicano Ayuntamiento	21,016	10	21,026	10,736	10,721	10,290
Sec. del Republicano Ayuntamiento	139,408	(1,964)	137,444	85,940	85,231	51,504
Sec. de Finanzas y Tesorería	102,450	11,363	113,813	65,086	62,650	48,727
Sec. de Administración	162,321	(2,043)	160,278	78,210	76,645	82,068
Sec. de Cultura y Educación	163,610	(5,051)	158,560	81,157	78,661	77,403
Sec. de Desarrollo Social Y Humano	57,163	9,742	66,905	35,376	34,174	31,530
Sec. de Ordenamiento y Desarrollo Urbano	147,283	(21,516)	125,767	61,887	61,172	63,880
Sec. de la Contraloría y Transparencia	45,114	(772)	44,342	25,340	25,252	19,002
Sec. de Obras Publicas	53,107	(686)	52,422	27,764	27,196	24,658
Sec. de Innovación y Participación Ciudadana	40,782	2,081	42,863	21,045	20,145	21,818
Sec. de Seguridad Pública	665,646	(75,496)	590,150	323,153	320,460	266,997
Sec. de Servicios Públicos y Medio Ambiente	623,275	35,594	658,869	339,268	316,606	319,600
Sec. Particular	32,442	417	32,859	23,156	21,813	9,703
Sec. General	26,794	930	27,724	12,629	12,379	15,095
Unidad de Gobierno Para Resultados	13,256	(91)	13,165	6,275	6,139	6,890
Desarrollo Integral de La Familia - DIF	157,315	(21,417)	135,898	78,771	76,545	57,127
Unidad de Comunicación y Atención al COVID	31,149	(642)	30,507	15,017	14,195	15,490
Previsión Social	244,911	16,524	261,435	211,406	204,189	50,029
Sindicato y Organismos Descentralizados	326,922	(44,753)	282,170	126,682	126,154	155,488
Inversiones Activo Fijo	107,200	7,777	114,976	40,696	38,345	74,281
Inversión en Obras Publicas	1,009,858	17,422	1,027,280	146,262	140,489	881,018
Amortización de la Deuda	6,991	-	6,991	5,194	5,194	1,796
Intereses de la Deuda y Pago de Sentencias	8,090	-	8,090	5,531	5,529	2,559
Provisiones a Largo Plazo	30,235	13,332	43,567	28,777	28,717	14,790
II. Gasto Etiquetado	101,735	59,239	160,974	133,716	132,164	27,258
Sec. de Desarrollo Social	5,878	761	6,639	-	-	6,639
Sec. de Seguridad Pública	93,220	60,497	153,718	133,607	132,055	20,111
Unidad de Gobierno Para Resultados	-	-	-	-	-	-
Desarrollo Integral de La Familia - DIF	131	(26)	105	103	103	3
Inversiones Activo Fijo	2,001	(1,994)	7	6	6	1
III. Total de Egresos (III = I + II)	4,318,073	0	4,318,073	1,989,075	1,930,766	2,328,998



San Pedro
Garza García

Municipio de San Pedro Garza García, N.L.
Informe de Avance de Gestión Financiera
Tercer Trimestre 2022

Estado Analítico del Ejercicio del Presupuestario de Egresos Detallado - LDF
Clasificación Funcional (Finalidad y Función)
Formato 6 c
Del 1 de Enero al 30 de Septiembre de 2022
(Miles de pesos)

Concepto	Egresos					Subejercicio
	Aprobado 2022	Ampliaciones/ (Reducciones)	Modificado 2022	Devengado	Pagado	
I. Gasto No Etiquetado (I=A+B+C+D)	4,216,338	(59,239)	4,157,099	1,855,359	1,798,602	2,301,740
A. Gobierno (A=a1+a2+a3+a4+a5+a6+a7+a8)	1,486,359	(37,366)	1,448,994	817,904	797,916	631,090
a1) Legislación	21,237	(36)	21,202	10,735	10,720	10,467
a2) Justicia	33,625	697	34,322	11,805	11,737	22,517
a3) Coordinación de la Política de Gobierno	316,285	20,940	337,225	183,551	179,306	153,674
a4) Relaciones Exteriores	-	-	-	-	-	-
a5) Asuntos Financieros y Hacendarios	136,503	11,519	148,022	81,510	78,909	66,512
a6) Seguridad Nacional	-	-	-	-	-	-
a7) Asuntos de Orden Público y de Seguridad Interior	714,325	(73,196)	641,129	363,268	359,013	277,861
a8) Otros Servicios Generales	264,385	2,710	267,095	167,035	158,232	100,059
B. Desarrollo Social (B=b1+b2+b3+b4+b5+b6+b7)	2,569,354	(22,891)	2,546,463	903,171	866,761	1,643,292
b1) Protección Ambiental	158,864	(3,504)	155,361	60,264	59,475	95,097
b2) Vivienda y Servicios a la Comunidad	1,428,121	(49,970)	1,378,151	477,638	452,781	900,513
b3) Salud	48,508	(7,767)	40,741	24,752	23,666	15,989
b4) Recreación, Cultura y Otras Manifestaciones Sociales	320,414	103,181	423,595	105,591	99,203	318,005
b5) Educación	19,550	779	20,329	15,105	14,330	5,224
b6) Protección Social	284,814	(13,100)	271,714	185,969	184,521	85,746
b7) Otros Asuntos Sociales	309,083	(52,511)	256,571	33,853	32,785	222,718
C. Desarrollo Económico (C=c1+c2+c3+c4+c5+c6+c7+c8+c9)	11,426	(108)	11,318	6,275	6,054	5,042
c1) Asuntos Económicos, Comerciales y Laborales en General	-	-	-	-	-	-
c2) Agropecuaria, Silvicultura, Pesca y Caza	-	-	-	-	-	-
c3) Combustibles y Energía	-	-	-	-	-	-
c4) Minería, Manufacturas y Construcción	-	-	-	-	-	-
c5) Transporte	-	-	-	-	-	-
c6) Comunicaciones	-	-	-	-	-	-
c7) Turismo	-	-	-	-	-	-
c8) Ciencia, Tecnología e Innovación	-	-	-	-	-	-
c9) Otras Industrias y Otros Asuntos Económicos	11,426	(108)	11,318	6,275	6,054	5,042
D. Otras No Clasificadas en Funciones Anteriores (D=d1+d2+d3+d4)	149,199	1,125	150,324	128,008	127,870	22,316
d1) Transacciones de la Deuda Pública / Costo Financiero de la Deuda	9,553	-	9,553	7,165	7,165	2,388
d2) Transferencias, Participaciones y Aportaciones Entre Diferentes Niveles y Ordenes de Gobierno	139,646	1,125	140,771	120,844	120,706	19,927
d3) Saneamiento del Sistema Financiero	-	-	-	-	-	-
d4) Adeudos de Ejercicios Fiscales Anteriores	-	-	-	-	-	-



San Pedro
Garza García

Municipio de San Pedro Garza García, N.L.
Informe de Avance de Gestión Financiera
Tercer Trimestre 2022

Estado Analítico del Ejercicio del Presupuestario de Egresos Detallado - LDF
Clasificación Funcional (Finalidad y Función)
Formato 6 c
Del 1 de Enero al 30 de Septiembre de 2022
(Miles de pesos)

Concepto	Egresos					Subejercicio
	Aprobado 2022	Ampliaciones/ (Reducciones)	Modificado 2021	Devengado	Pagado	
II. Gasto Etiquetado (II=A+B+C+D)	101,735	59,239	160,974	133,716	132,164	27,258
A. Gobierno (A=a1+a2+a3+a4+a5+a6+a7+a8)	95,220	58,497	153,718	133,607	132,055	20,111
a1) Legislación	-	-	-	-	-	-
a2) Justicia	-	-	-	-	-	-
a3) Coordinación de la Política de Gobierno	-	-	-	-	-	-
a4) Relaciones Exteriores	-	-	-	-	-	-
a5) Asuntos Financieros y Hacendarios	-	-	-	-	-	-
a6) Seguridad Nacional	-	-	-	-	-	-
a7) Asuntos de Orden Público y de Seguridad Interior	95,220	58,497	153,718	133,607	132,055	20,111
a8) Otros Servicios Generales	-	-	-	-	-	-
B. Desarrollo Social (B=b1+b2+b3+b4+b5+b6+b7)	6,514	742	7,256	109	109	7,147
b1) Protección Ambiental	505	-	505	-	-	505
b2) Vivienda y Servicios a la Comunidad	-	-	-	-	-	-
b3) Salud	-	-	-	-	-	-
b4) Recreación, Cultura y Otras Manifestaciones Sociales	-	-	-	-	-	-
b5) Educación	-	-	-	-	-	-
b6) Protección Social	5,878	767	6,645	6	6	6,639
b7) Otros Asuntos Sociales	131	(26)	106	103	103	3
C. Desarrollo Económico (C=c1+c2+c3+c4+c5+c6+c7+c8+c9)	-	-	-	-	-	-
c1) Asuntos Económicos, Comerciales y Laborales en General	-	-	-	-	-	-
c2) Agropecuaria, Silvicultura, Pesca y Caza	-	-	-	-	-	-
c3) Combustibles y Energía	-	-	-	-	-	-
c4) Minería, Manufacturas y Construcción	-	-	-	-	-	-
c5) Transporte	-	-	-	-	-	-
c6) Comunicaciones	-	-	-	-	-	-
c7) Turismo	-	-	-	-	-	-
c8) Ciencia, Tecnología e Innovación	-	-	-	-	-	-
c9) Otras Industrias y Otros Asuntos Económicos	-	-	-	-	-	-
D. Otras No Clasificadas en Funciones Anteriores (D=d1+d2+d3+d4)	-	-	-	-	-	-
d1) Transacciones de la Deuda Pública / Costo Financiero de la Deuda	-	-	-	-	-	-
d2) Transferencias, Participaciones y Aportaciones Entre Diferentes Niveles y Ordenes de Gobierno	-	-	-	-	-	-
d3) Saneamiento del Sistema Financiero	-	-	-	-	-	-
d4) Adeudos de Ejercicios Fiscales Anteriores	-	-	-	-	-	-
III. Total de Egresos (III = I + II)	4,318,073	-	4,318,073	1,989,075	1,930,766	2,328,998



San Pedro
Garza García

Municipio de San Pedro Garza García, N.L.
Informe de Avance de Gestión Financiera
Tercer Trimestre 2022

Estado Analítico del Ejercicio del Presupuestario de Egresos Detallado - LDF
Clasificación de Servicios Personales por Categoría
Formato 6 d
Del 1 de Enero al 30 de Septiembre de 2022
(Miles de pesos)

Concepto	Egresos					Subejercicio
	Aprobado 2022	Ampliaciones/ (Reducciones)	Modificado 2022	Devengado	Pagado	
I. Gasto No Etiquetado (I=A+B+C+D+E+F)	1,497,790	(0)	1,497,790	926,794	913,847	570,996
A. Personal Administrativo y de Servicio Público	1,030,854	5,566	1,036,419	643,279	630,918	393,140
B. Magisterio	-	-	-	-	-	-
C. Servicios de Salud (C=c1+c2)	-	-	-	-	-	-
c1) Personal Administrativo	22,629	34	22,595	15,550	15,548	7,044
c2) Personal Médico, Paramédico y afin	-	-	-	-	-	-
D. Seguridad Pública	444,307	(5,532)	438,776	267,964	267,381	170,811
E. Gastos asociados a la implementación de nuevas leyes federales o reformas a las mismas (E = e1 + e2)	-	-	-	-	-	-
e1) Nombre del Programa o Ley 1	-	-	-	-	-	-
e2) Nombre del Programa o Ley 2	-	-	-	-	-	-
F. Sentencias laborales definitivas	-	-	-	-	-	-
II. Gasto Etiquetado (II=A+B+C+D+E+F)	-	-	-	-	-	-
A. Personal Administrativo y de Servicio Público	-	-	-	-	-	-
B. Magisterio	-	-	-	-	-	-
C. Servicios de Salud (C=c1+c2)	-	-	-	-	-	-
c1) Personal Administrativo	-	-	-	-	-	-
c2) Personal Médico, Paramédico y afin	-	-	-	-	-	-
D. Seguridad Pública	-	-	-	-	-	-
E. Gastos asociados a la implementación de nuevas leyes federales o reformas a las mismas (E = e1 + e2)	-	-	-	-	-	-
e1) Nombre del Programa o Ley 1	-	-	-	-	-	-
e2) Nombre del Programa o Ley 2	-	-	-	-	-	-
F. Sentencias laborales definitivas	-	-	-	-	-	-
III. Total del Gasto en Servicios Personales (III = I + II)	1,497,790	(0)	1,497,790	926,794	913,847	570,996



San Pedro
Garza García

**Municipio de San Pedro Garza García, N.L.
Informe de Avance de Gestión Financiera
Tercer Trimestre 2022**

Información Contable y Presupuestal

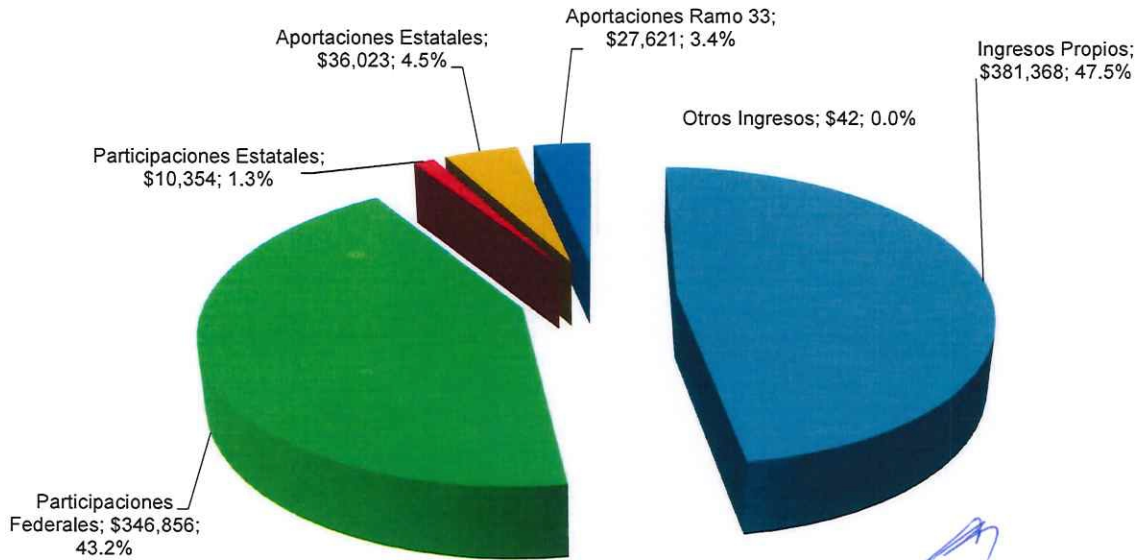




Municipio de San Pedro Garza García, N.L.
Informe de Avance de Gestión Financiera
Tercer Trimestre 2022

Ingresos por Programa
(Miles de Pesos)

Concepto	Incurrido 2021	Incurrido 2022	Presup. 2022	Variación		% Integración 2022
				\$	%	
Impuestos	173,756	222,943	177,756	45,187	25.4	27.8
Derechos	18,816	28,510	19,026	9,484	49.8	3.6
Contribuciones por Nuevos Fraccionamientos	22,823	55,896	22,823	33,073	144.9	7.0
Productos	20,103	53,364	21,326	32,038	150.2	6.7
Aprovechamientos	20,084	20,654	20,598	57	0.3	2.6
Suma Ingresos Propios	255,582	381,368	261,529	119,839	45.8	47.5
Participaciones Federales	324,524	346,856	354,836	(7,981)	(2.2)	43.2
Participaciones Estatales	12,933	10,354	10,020	334	3.3	1.3
Aportaciones Estatales	62,174	36,023	71,401	(35,378)	(49.5)	4.5
Aportaciones Ramo 33	22,498	27,621	27,151	469	1.7	3.4
Suma Participaciones y Aportaciones	422,128	420,854	463,409	(42,555)	(9.2)	52.5
Otros Ingresos	672	42	676	(633)	(93.7)	0.0
Total Ingresos	678,382	802,265	725,614	76,650	10.56	100.0

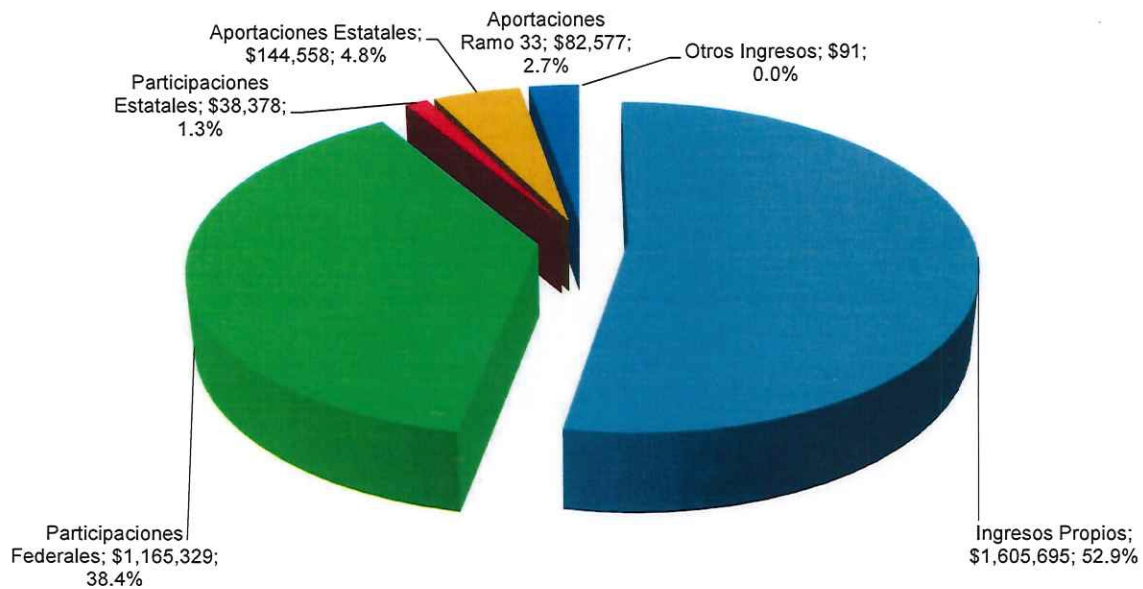




Municipio de San Pedro Garza García, N.L.
Informe de Avance de Gestión Financiera
Tercer Trimestre 2022

Ingresos por Programa Acumulado al 30 de septiembre
(Miles de Pesos)

Concepto	Incurrido 2021	Incurrido 2022	Presup. 2022	Variación		% Integración 2022
				\$	%	
Impuestos	1,030,462	1,270,052	1,167,047	103,006	8.8	41.8
Derechos	49,333	77,362	61,272	16,090	26.3	2.5
Contribuciones por Nuevos Fraccionamientos	32,967	62,373	32,967	29,406	89.2	2.1
Productos	56,785	129,988	59,102	70,886	119.9	4.3
Aprovechamientos	59,371	65,919	60,889	5,030	8.3	2.2
Suma Ingresos Propios	1,228,918	1,605,695	1,381,277	224,418	16.2	52.9
					0.0%	
Participaciones Federales	1,013,539	1,165,329	1,108,405	56,924	5.1	38.4
Participaciones Estatales	37,790	38,378	38,305	73	0.2	1.3
Aportaciones Estatales	123,623	144,558	138,279	6,279	4.5	4.8
Aportaciones Ramo 33	67,439	82,577	79,858	2,719	3.4	2.7
Suma Participaciones y Aportaciones	1,242,391	1,430,842	1,364,847	65,995	4.8	47.1
Otros Ingresos	681	91	695	(604)	(86.9)	0.0
Total Ingresos	2,471,991	3,036,627	2,746,819	289,809	10.55	100.0





San Pedro
Garza García

Municipio de San Pedro Garza García, N.L.
Informe de Avance de Gestión Financiera
Tercer Trimestre 2022

Ingresos por Programa y Subprograma
(Miles de Pesos)

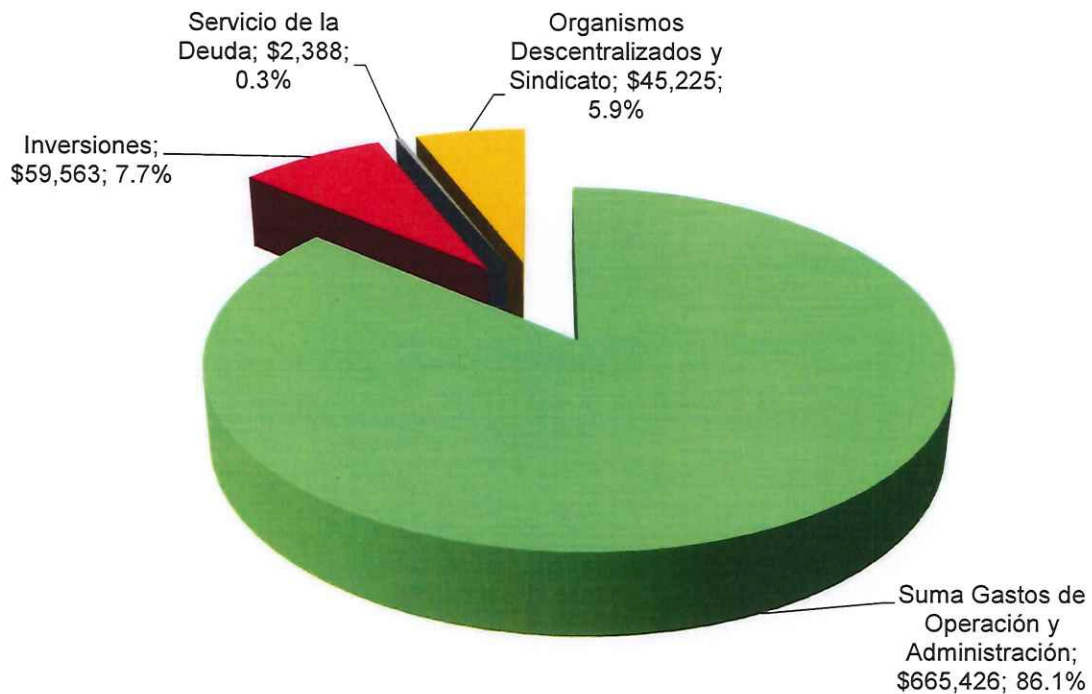
Concepto	Incurrido 2021	Incurrido 2022	Presup. 2022	Variación		Incurrido Acum. 2021	Incurrido Acum. 2022	Presup. Acum. 2022	Variación	
				\$	%				\$	%
Impuestos										
Adquisición de Inmuebles	121,094	183,689	122,143	61,547	50.4	338,358	448,231	342,898	105,332	30.7
Predial	47,878	34,354	48,628	(14,273)	(29.4)	680,293	806,207	808,099	(1,892)	(0.2)
Diversiones y Espectáculos Públicos	9	770	100	670	669.9	20	1,173	390	783	200.9
Juegos Permitidos	0	0	0	0	0.0	0	0	0	0	0.0
Accesorios de Impuestos	4,776	4,130	6,886	(2,756)	(40.0)	11,790	14,441	15,659	(1,218)	(7.8)
Subtotal	173,756	222,943	177,756	45,187	25.4	1,030,462	1,270,052	1,167,047	103,006	8.8
Derechos										
Construcción y Urbanización	4,377	8,563	4,377	4,186	95.6	10,909	16,672	11,344	5,328	47.0
Inscripciones y Refrendos	709	2,299	1,453	845	58.2	2,412	12,076	10,976	1,099	10.0
Revisión, Inspección y Servicios	4,410	3,823	3,831	(8)	(0.2)	15,834	16,527	15,605	922	5.9
Derechos Diversos	8,444	13,260	8,992	4,268	47.5	19,042	31,004	22,471	8,532	38.0
Accesorios de Derechos	876	565	373	192	51.6	1,134	1,083	875	208	23.8
Subtotal	18,816	28,510	19,026	9,484	49.8	49,333	77,362	61,272	16,090	26.3
Contribuciones por Nuevos Fraccionamientos										
Contrib. Previstas LOTAH y DU	22,823	55,896	22,823	33,073	144.9	32,967	62,373	32,967	29,406	89.2
Subtotal	22,823	55,896	22,823	33,073	144.9	32,967	62,373	32,967	29,406	89.2
Productos										
Arrend. Explotación Bienes Municipales	643	2,805	1,400	1,405	100.3	1,351	9,019	2,864	6,155	214.9
Venta de Bienes Municipales	30	401	40	360	892.0	69	3,055	86	2,968	3,434.6
Rendimientos Bancarios	18,070	46,756	18,070	28,685	158.7	51,974	109,308	51,974	57,334	110.3
Diversos Productos	1,360	3,403	1,815	1,588	87.5	3,391	8,606	4,177	4,428	106.0
Subtotal	20,103	53,364	21,326	32,038	150.2	56,785	129,988	59,102	70,886	119.9
Aprovechamientos										
Multas, Rec. Sanc. y Gts. Ejec.	14,086	16,977	14,386	2,591	18.0	42,813	53,716	43,713	10,003	22.9
Donativos	85	80	79	1	1.5	750	745	704	42	5.9
Aprovechamientos Diversos	5,913	3,597	6,132	(2,535)	(41.3)	15,808	11,458	16,472	(5,014)	(30.4)
Subtotal	20,084	20,654	20,598	57	0.3	59,371	65,919	60,889	5,030	8.3
Total Ingresos Propios	255,582	381,368	261,529	119,839	45.8	1,228,918	1,605,695	1,381,277	224,418	16.2
Participaciones										
Participaciones Federales	324,524	346,856	354,836	(7,981)	(2.2)	1,013,539	1,165,329	1,108,405	56,924	5.1
Participaciones Estatales	12,933	10,354	10,020	334	3.3	37,790	38,378	38,305	73	0.2
Subtotal	337,456	357,210	364,856	(7,647)	(2.1)	1,051,329	1,203,707	1,146,710	56,997	5.0
Aportaciones										
F.A.I.S.M.	1,729	2,024	1,695	329	19.4	5,145	6,014	5,085	928	18.3
FORTAMUN	20,769	25,597	25,456	141	0.6	62,294	76,563	74,773	1,790	2.4
Aportaciones Estatales	62,174	36,023	71,401	(35,378)	(49.5)	123,623	144,558	138,279	6,279	4.5
Subtotal	84,672	63,644	98,553	(34,909)	(35.4)	191,062	227,135	218,137	8,998	4.1
Total Participaciones y Aportaciones	422,129	420,854	463,409	(42,555)	(9.2)	1,242,391	1,430,842	1,364,847	65,995	4.8
Otros Ingresos										
Ingresos Diversos	672	42	676	(633)	(93.7)	681	91	695	(604)	(86.9)
Subtotal	672	42	676	(633)	(93.7)	681	91	695	(604)	(86.9)
Total Part. Aport. Fondos y Otros Ingresos	672	42	676	(633)	(93.7)	681	91	695	(604)	(86.9)
Total Ingresos	678,382	802,265	725,614	76,650	10.56	2,471,991	3,036,627	2,746,819	289,809	10.55



Municipio de San Pedro Garza García, N.L.
Informe de Avance de Gestión Financiera
Tercer Trimestre 2022

Egresos por Programa
(Miles de Pesos)

Concepto	Incurrido 2021	Incurrido 2022	Presup. 2022	Variación/Presupuesto		% Integración 2022
				\$	%	
Seguridad Pública Municipal	142,019	161,004	181,035	(20,031)	(11.1)	20.8
Infraestructura y Servicios Públicos	116,447	141,727	141,087	640	0.5	18.3
Desarrollo Social Educación y Cultura	85,965	74,850	81,955	(7,106)	(8.7)	9.7
Participación Ciudadana	8,042	10,589	9,929	660	6.6	1.4
Desarrollo Urbano y Obras Públicas	28,794	35,446	41,464	(6,018)	(14.5)	4.6
Previsión Social	112,950	127,608	124,836	2,772	2.2	16.5
Administración	114,105	110,557	138,294	(27,737)	(20.1)	14.3
Presupuesto Participativo	11,291	3,645	45,260	(41,615)	(91.9)	0.5
Suma Gastos de Operación y Administración	619,613	665,426	763,860	(98,434)	(12.9)	86.1
Inversiones	109,917	59,563	306,149	(246,586)	(80.5)	7.7
Servicio de la Deuda	2,388	2,388	2,388	(0)	(0.0)	0.3
Organismos Descentralizados y Sindicato	21,026	45,225	36,422	8,803	24.2	5.9
Suma Otros Egresos	133,331	107,176	344,960	(237,784)	(68.9)	13.9
Total Egresos	752,944	772,602	1,108,820	(336,218)	(30.3)	100.0





San Pedro
Garza García

Municipio de San Pedro Garza García, N.L.
Informe de Avance de Gestión Financiera
Tercer Trimestre 2022

Egresos por Programa Acumulado al 30 de septiembre
(Miles de Pesos)

Concepto	Incurrido 2021	Incurrido 2022	Presup. 2022	Variación/Presupuesto		% Integración 2022
				\$	%	
Seguridad Pública Municipal	388,429	436,702	522,533	(85,831)	(16.4)	22.0
Infraestructura y Servicios Públicos	315,835	290,562	405,112	(114,549)	(28.3)	14.6
Desarrollo Social Educación y Cultura	222,826	186,310	214,326	(28,016)	(13.1)	9.4
Participación Ciudadana	21,057	26,879	31,160	(4,281)	(13.7)	1.4
Desarrollo Urbano y Obras Públicas	76,939	82,021	104,999	(22,978)	(21.9)	4.1
Previsión Social	306,483	306,192	355,452	(49,260)	(13.9)	15.4
Administración	303,713	321,773	407,878	(86,105)	(21.1)	16.2
Presupuesto Participativo	18,190	24,493	135,779	(111,286)	(82.0)	1.2
Suma Gastos de Operación y Administración	1,653,472	1,674,932	2,177,238	(502,305)	(23.1)	84.2
Inversiones	482,231	186,964	915,966	(729,002)	(79.6)	9.4
Servicio de la Deuda	7,165	7,165	7,165	0	0.0	0.4
Organismos Descentralizados y Sindicato	69,588	120,014	103,367	16,647	16.1	6.0
Suma Otros Egresos	558,984	314,143	1,026,498	(712,355)	(69.4)	15.8
Total Egresos	2,212,456	1,989,075	3,203,735	(1,214,660)	(37.9)	100.0





San Pedro
Garza García

Municipio de San Pedro Garza García, N.L.
Informe de Avance de Gestión Financiera
Tercer Trimestre 2022

Egresos por Programa y Subprograma
(Miles de Pesos)

Concepto	Incurrido 2021	Incurrido 2022	Presup. 2022	Variación/Presupuesto		Incurrido Acum. 2021	Incurrido Acum. 2022	Presup. Acum. 2022	Variación/Presupuesto	
				\$	%				\$	%
Seguridad Pública Municipal										
Seguridad Pública	39,878	46,967	52,604	(5,638)	(10.7)	112,387	133,992	148,309	(14,317)	(9.7)
Policía	96,091	110,540	124,445	(13,905)	(11.2)	263,252	291,691	340,567	(48,876)	(14.4)
Tránsito y Vialidad	6,050	3,498	3,986	(488)	(12.2)	12,790	11,019	33,656	(22,637)	(67.3)
Subtotal	142,019	161,004	181,035	(20,031)	(11.1)	388,429	436,702	522,533	(85,831)	(16.4)
Infraestructura y Servicios Públicos										
Soporte Operativo	10,317	72,910	30,587	42,323	138.4	43,202	90,800	84,496	6,304	7.5
Infraestructura	13,896	13,671	18,055	(4,384)	(24.3)	40,108	35,033	52,328	(17,295)	(33.1)
Imagen Urbana	24,544	20,801	32,996	(12,195)	(37.0)	60,829	59,313	93,927	(34,614)	(36.9)
Limpia, Alumb. y Vías Públicas	67,690	34,346	59,451	(25,105)	(42.2)	171,696	105,416	174,361	(68,945)	(39.5)
Subtotal	116,447	141,727	141,087	640	0.5	315,835	290,562	405,112	(114,549)	(28.3)
Desarrollo Social, Educación y Cultura										
Centros Cívicos y de Desarrollo	9,662	5,374	9,481	(4,107)	(43.3)	25,763	17,231	24,714	(7,483)	(30.3)
Deportes	9,272	12,212	13,666	(1,454)	(10.6)	23,964	28,147	33,394	(5,247)	(15.7)
Espacios Culturales	14,944	17,232	23,189	(5,957)	(25.7)	35,492	38,224	40,525	(2,301)	(5.7)
Desarrollo Int. de la Familia	41,055	28,498	24,124	4,373	18.1	112,334	74,395	70,652	3,743	5.3
Educación	5,517	5,886	6,743	(857)	(12.7)	13,166	14,635	17,443	(2,808)	(16.1)
Desarrollo Humano y Salud	2,116	3,170	2,441	729	29.9	5,589	7,986	18,579	(10,593)	(57.0)
Desarrollo Económico	3,399	2,478	2,312	166	7.2	6,518	5,692	9,018	(3,326)	(36.9)
Subtotal	85,965	74,850	81,955	(7,106)	(8.7)	222,826	186,310	214,326	(28,016)	(13.1)
Participación Ciudadana										
Participación Ciudadana	4,153	6,091	6,029	62	1.0	11,136	14,834	18,479	(3,645)	(19.7)
Atención Ciudadana	3,889	4,498	3,900	598	15.3	9,921	12,045	12,681	(636)	(5.0)
Subtotal	8,042	10,589	9,929	660	6.6	21,057	26,879	31,160	(4,281)	(13.7)
Desarrollo Urbano y Obras Públicas										
Control Urbano	15,814	18,039	26,716	(8,677)	(32.5)	42,337	41,319	64,484	(23,165)	(35.9)
Obras Públicas	8,293	10,600	10,841	(241)	(2.2)	23,368	26,811	32,324	(5,513)	(17.1)
IMPLANG	4,687	6,807	3,907	2,900	74.2	11,234	13,891	8,191	5,700	69.6
Subtotal	28,794	35,446	41,464	(6,018)	(14.5)	76,939	82,021	104,999	(22,978)	(21.9)
Previsión Social										
Prestaciones a Trabajadores	59,179	70,885	72,640	(1,755)	(2.4)	172,587	163,095	219,853	(56,758)	(25.8)
Jubilados y Pensionados	53,771	56,723	52,197	4,526	8.7	133,896	143,097	135,599	7,498	5.5
Subtotal	112,950	127,608	124,836	2,772	2.2	306,483	306,192	355,452	(49,260)	(13.9)
Administración										
Administración de la Función Pública	19,075	23,663	33,771	(10,108)	(29.9)	51,034	65,320	94,086	(28,766)	(30.6)
Administración Hacendaria	19,700	16,533	20,457	(3,924)	(19.2)	58,265	60,726	63,678	(2,952)	(4.6)
Administración de Servicios	75,330	70,361	84,065	(13,704)	(16.3)	194,414	195,727	250,113	(54,386)	(21.7)
Subtotal	114,105	110,557	138,294	(27,737)	(20.1)	303,713	321,773	407,878	(86,105)	(21.1)
Presupuesto Participativo										
Presupuesto Participativo	11,291	3,645	45,260	(41,615)	(91.9)	18,190	24,493	135,779	(111,286)	(82.0)
Subtotal	11,291	3,645	45,260	(41,615)	(91.9)	18,190	24,493	135,779	(111,286)	(82.0)
Suma Operación y Administración	619,613	665,426	763,860	(98,434)	(12.9)	1,653,473	1,674,932	2,177,238	(502,305)	(23.1)



Municipio de San Pedro Garza García, N.L.
Informe de Avance de Gestión Financiera
Tercer Trimestre 2022

Egresos por Programa y Subprograma
(Miles de Pesos)

Concepto	Incurrido 2021	Incurrido 2022	Presup. 2022	Variación/Presupuesto		Incurrido Acum. 2021	Incurrido Acum. 2022	Presup. Acum. 2022	Variación/Presupuesto	
				\$	%				\$	%
Inversiones										
Inversión en Obras Públicas	88,436	44,653	295,670	(251,017)	(84.9)	436,614	138,609	812,745	(674,136)	(82.9)
Inversión en Activo Fijo	16,141	13,304	10,480	2,824	27.0	29,779	40,021	103,222	(63,201)	(61.2)
Inversión de Obra Pública Ppto. Participativo	5,010	1,606	0	1,606	100.0	15,508	7,868	0	7,868	100.0
Inversión de Activo Fijo Ppto. Participativo	330	0	0	0	0.0	330	466	0	466	0.0
Subtotal	109,917	59,563	306,149	(246,586)	(80.5)	482,231	186,964	915,966	(729,002)	(79.6)
Servicio de la Deuda										
Obligaciones Aport. Publ. Privadas	2,388	2,388	2,388	(0)	(0.0)	7,165	7,165	7,165	0	0.0
Subtotal	2,388	2,388	2,388	(0)	(0.0)	7,165	7,165	7,165	0	0.0
Organismos Descentralizados y Sindicato										
INFAMILIA	1,250	1,250	1,250	0	0.0	3,750	3,750	3,750	0	0.0
Instituto de la Juventud	2,847	2,847	1,750	1,097	62.7	8,541	8,541	5,250	3,291	62.7
Sindicato Municipal	16,929	18,169	20,922	(2,753)	(13.2)	57,297	59,764	56,867	2,897	5.1
Sistema de Parques Públicos	0	22,959	12,500	10,459	83.7	0	47,959	37,500	10,459	27.9
Subtotal	21,026	45,225	36,422	8,803	24.2	69,588	120,014	103,367	16,647	16.1
Suma Otros Egresos	133,331	107,176	344,960	(237,784)	(68.9)	558,983	314,143	1,026,498	(712,355)	(69.4)
Total Egresos	752,944	772,602	1,108,820	(336,218)	(30.3)	2,212,456	1,989,075	3,203,735	(1,214,660)	(37.9)




San Pedro
Garza García

Municipio de San Pedro Garza García, N.L.
Informe de Avance de Gestión Financiera
Tercer Trimestre 2022

Informe de Subsidios, Disminuciones y Condonaciones
(Miles de Pesos)

Concepto	Tercer Trimestre 2021		Tercer Trimestre 2022	
	Importe	No. de Expedientes	Importe	No. de Expedientes
IMPUESTOS				
Impuesto sobre adquisición de inmuebles	77	54	218	17
Impuesto Predial	797	34	1,216	53
Rezago del Impuesto Predial	70	13	127	18
Total de Impuestos:	944	101	1,560	88
DERECHOS				
Permiso Rotura de Pavimento	612	1	46	1
Revisión de Notas de ISAI	0	1	0	0
Ocupación de la Vía Pública	410	20	38	1
Ocupación de la Vía Pública Servicios Públicos	10	1	1	1
Limpia y Recolección de Desechos	36	12	7	3
Restaurant Week	2	1	0	0
Refrendo de Alcohol	745	23	0	0
Permiso de No Estacionarse	34	22	21	13
Servicios de Vigilancia y Vial	0	0	232	2
Espectáculos y Eventos Públicos y Privados	0	0	6	3
Limpia Eventos Espectáculos Públicos	0	0	3	1
Total de Derechos:	1,850	81	353	25
PRODUCTOS				
Renta de Auditorio	126	1	31	1
Renta Lote de Panteon Municipal	11	8	23	14
Inhumaciones y Exhumaciones	19	22	23	28
Gimnasio Canteras	22	160	0	0
Gimnasio San Pedro 400	287	1,678	0	0
Gimnasio Casco Jesus D. Gonzalez	130	858	0	0
Cto. Atención Juvenil San Pedro Raza	283	2,527	0	0
Centro Deportivo FUD	257	856	0	0
DIF Ctro. Desarrollo Integral 1	37	53	0	0
DIF Ctro. Desarrollo Integral 2	29	54	0	0
DIF Ctro. Desarrollo Integral 5	17	45	0	0
Centro Intergeneracional SP 400	27	101	0	0
Centro Des. Integral San Pedro	391	1,422	0	0
Stands de Exposiciones	7	5	0	0
Renta Salón Revolución II	0	0	1	1
Renta Salón Revolución V	0	0	1	2
Renta Salón Lazaro Garza Ayala	0	0	0	1
Protección Civil Vo.Bo.	0	0	0	1
Total de Productos:	1,643	7,790	79	48




San Pedro
Garza García

Municipio de San Pedro Garza García, N.L.
Informe de Avance de Gestión Financiera
Tercer Trimestre 2022

Informe de Subsidios, Disminuciones y Condonaciones
(Miles de Pesos)

Concepto	Tercer Trimestre 2021		Tercer Trimestre 2022	
	Importe	No. de Expedientes	Importe	No. de Expedientes
APROVECHAMIENTOS				
Multas de Tránsito	394	365	356	276
Multas por Infracción de Desarrollo Urbano	2,064	94	2,454	86
Multas	0	0	55	2
Multa Ruido Excesivo	0	0	8	8
Multa de Parquímetro	207	1,371	169	1,236
Multas por Sanciones del Impuesto Predial	1,018	70	891	77
Multas de Predial Modernización Catastral	245	88	200	79
Sanción Licencias de Anuncios	1	1	0	0
Sanciones Multa de Comercio y Similares	87	2	0	0
Recargos Impuesto Sobre Adquisición de Inmuebles	3,460	254	288	21
Recargos Predial	3,947	1,734	2,322	689
Recargos por Modernización Catastral	100	88	84	79
Recargos Limpia y Recoleccion Desechos	3	12	7	7
Recargos Inscripción y Refrendos	120	23	108	21
Recargo de Documentos	19	7	53	16
Recargo Licencia de Anuncios	24	78		
Recargos de Revisión de Notas de ISAI	6	34	2	2
Recargo Multa de Comercio y Similares	8	1	0	0
Gastos de Ejecución	0	0	0	0
Recargos	197	116	412	35
Intereses por financiamiento	1	2	1	3
Indemnización por Cheque Devuelto (20%)	64	4	232	13
Total de aprovechamientos:	11,964	4,344	7,643	2,650
Sumas totales:	16,401	12,316	9,635	2,811



San Pedro
Garza García

Municipio de San Pedro Garza García, N.L.
Informe de Avance de Gestión Financiera
Tercer Trimestre 2022

Saldos de Cuentas por Cobrar
al 30 de septiembre de 2022
(Miles de Pesos)

Conceptos	Saldo
I- Impuestos	
Predial 2017 y Rezago	560,149
Convenios de I.S.A.I.	12,527
Total Impuestos	572,676
II- Derechos	
Revalidación de Anuencia	14,691
Permiso de no Estacionarse	255
Limpia y Recolección de Desechos	10,518
Ocupación de la Vía Pública	41
Total Derechos	25,505
IV- Productos	
Conv. Venta de Terrenos Municipales	3480
Conv. Venta Terrenos Canteras	458
Total Productos	3,938
V- Aprovechamientos	
Multas de Tránsito	167,621
Multas de Comercio	116
Total Aprovechamientos	167,737
Otros Conceptos	
Cheques Devueltos	283
Indemnización de Cheques Devueltos	57
Total Otros Conceptos	339
Total	770,195



San Pedro
Garza García

**Municipio de San Pedro Garza García, N.L.
Informe de Avance de Gestión Financiera
Tercer Trimestre 2022**

Fondo de Aportaciones del Ramo 33



San Pedro
Garza García

**Municipio de San Pedro Garza García, N.L.
Informe de Avance de Gestión Financiera
Tercer Trimestre 2022**

**Fondo de Aportaciones para el
Fortalecimiento de los Municipios
del 1 de julio al 30 de septiembre de 2022**



San Pedro
Garza García

Municipio de San Pedro Garza García, N.L.
Informe de Avance de Gestión Financiera
Tercer Trimestre 2022

**Fondo de Aportaciones para el Fortalecimiento de los Municipios
del 1 de julio al 30 de septiembre de 2022**

FONDO DE APORTACIONES PARA EL FORTALECIMIENTO DE LOS MUNICIPIOS Y DE LAS DEMARCACIONES
TERRITORIALES DEL DISTRITO FEDERAL

INFORME DE PROYECTOS Y ACCIONES REALIZADAS
PRESIDENCIA MUNICIPAL DE SAN PEDRO GARZA GARCÍA, N.L.
01 de Julio al 30 de Septiembre 2022

San Pedro
Garza García

Monto total de recursos asignados al Municipio:	101,252,493.00	Total destinado para el pago de deuda:	0
Monto de los recursos ministrados al Municipio:	75,939,369.73		
Monto total de rendimientos:	623,643.19		
Monto total de recursos ejercidos en el Municipio:	61,542,549.15		
Monto total de recursos por reintegrar:	-		
Monto total de recursos por ejercer:	14,396,820.58		


DESCRIPCIÓN	MONTO TOTAL APROBADO	MONTO TOTAL MINISTRADO	MONTO EJERCIDO	METAS			
				MINISTRADO	EJERCIDO	MINISTRADO	EJERCIDO
				PAGO A CAPITAL	PAGO A CAPITAL	PAGO DE INTERESES	PAGO DE INTERESES
GASOLINA	34,047,084.07	34,047,084.07	18,775,470.74	0.00	0.00	0.00	0.00
MANTENIMIENTO DE CAMARAS DE SEGURIDAD (TICSA)	67,205,408.93	41,892,285.66	42,767,078.41	0.00	0.00	0.00	0.00
SUMA	101,252,493.00	75,939,369.73	61,542,549.15	0.00	0.00	0.00	0.00

LIC. MIGUEL BERNARDO TREVIÑO DE HOYOS
Presidente Municipal

C.P. ROSA MARIA HINOJOSA MARTÍNEZ
Secretaria de Finanzas y Tesorera

11 DE OCTUBRE DE 2022
Fecha de publicación

2022



San Pedro
Garza García

**Municipio de San Pedro Garza García, N.L.
Informe de Avance de Gestión Financiera
Tercer Trimestre 2022**

**Fondo de Aportaciones para la
Infraestructura Social Municipal
del 1 de julio al 30 de septiembre 2022**

A handwritten signature in blue ink, appearing to be the letter 'A'.



San Pedro
Garza García

Municipio de San Pedro Garza García, N.L.
Informe de Avance de Gestión Financiera
Tercer Trimestre 2022

Fondo de Aportaciones para la Infraestructura Social Municipal
del 1 de julio al 30 de septiembre 2022

FONDO DE APORTACIONES PARA LA INFRAESTRUCTURA SOCIAL MUNICIPAL
AVANCES FISICO-FINANCIERO
EJERCIO 2022
PERIODO DEL 01 DE JULIO AL 30 DE SEPTIEMBRE DE 2022
(PRESO)
NORMAL () INFORME DE GOBIERNO () TRIMESTRAL (X)

ESTADO: BUENOS DIAS
MUNICIPIO: SAN PEDRO GARZA GARCIA
PROGRAMA: INFRAESTRUCTURA

FECHA DE EJECUCION			
DA	ME	AO	
11	OCTUBRE	2022	

PÁG. 01 DE 01

PROGRAMA	NÚM DE OBRAS	NOMBRE DE LA OBRA	UBICACIÓN LOCALIDAD	AVANCE ACUMULADO		FECHA DE INICIO DEL TIEMPO	INVERSIÓN APROBADA			INVERSIÓN EJECUTADA			METAS TOTALES			OBSERVACIONES		
				FIN %	FIN \$		TOTAL	FEDERAL	MUNICIPAL	PARTE	TOTAL	FEDERAL	MUNICIPAL	PARTE	UNIDAD DE MEDIDA		APROBADA	EJECUTADA
WINDA	1	CONSTRUCCIÓN Y REHABILITACIÓN DE TECHOS EN SAN PEDRO GARZA GARCIA EN LA COLONIA SAN PEDRO 400 AGEB 19100010011	SAN PEDRO GARZA GARCIA / SAN PEDRO 400 AGEB 19100010011	0.00	0.00	2022	\$ 163,332.08	\$ -	\$ -	\$ 163,332.08	\$ -	\$ -	\$ -	\$ -	3.00	0.00	0.00	EN PROCESO DE CONSTRUCCION PARA CONCLUIR EL MEJORAMIENTO
WINDA	2	CONSTRUCCION Y REHABILITACION DE CUARTOS EN SAN PEDRO GARZA GARCIA EN LA COLONIA SAN PEDRO 400 AGEB 19100010011	SAN PEDRO GARZA GARCIA / SAN PEDRO 400 AGEB 19100010011	0.00	0.00	2022	\$ 379,142.70	\$ -	\$ -	\$ 379,142.70	\$ -	\$ -	\$ -	\$ -	5.00	0.00	0.00	EN PROCESO DE CONSTRUCCION PARA CONCLUIR EL MEJORAMIENTO
WINDA	3	REHABILITACION DE CUARTO PARA BANO COMPLETO EN SAN PEDRO GARZA GARCIA EN LA COLONIA SAN PEDRO 400 AGEB 19100010011	SAN PEDRO GARZA GARCIA / SAN PEDRO 400 AGEB 19100010011	0.00	0.00	2022	\$ 120,662.88	\$ -	\$ -	\$ 120,662.88	\$ -	\$ -	\$ -	\$ -	3.00	0.00	0.00	EN PROCESO DE CONSTRUCCION PARA CONCLUIR EL MEJORAMIENTO
WINDA	4	CONSTRUCCION Y REHABILITACION DE TECHOS EN SAN PEDRO GARZA GARCIA EN LA COLONIA SAN PEDRO 400 AGEB 19100010012	SAN PEDRO GARZA GARCIA / SAN PEDRO 400 AGEB 19100010012	0.00	0.00	2022	\$ 150,025.22	\$ -	\$ -	\$ 150,025.22	\$ -	\$ -	\$ -	\$ -	5.00	0.00	0.00	EN PROCESO DE CONSTRUCCION PARA CONCLUIR EL MEJORAMIENTO
WINDA	5	CONSTRUCCION Y REHABILITACION DE CUARTOS EN SAN PEDRO GARZA GARCIA EN LA COLONIA SAN PEDRO 400 AGEB 19100010012	SAN PEDRO GARZA GARCIA / SAN PEDRO 400 AGEB 19100010012	0.00	0.00	2022	\$ 130,887.25	\$ -	\$ -	\$ 130,887.25	\$ -	\$ -	\$ -	\$ -	2.00	0.00	0.00	EN PROCESO DE CONSTRUCCION PARA CONCLUIR EL MEJORAMIENTO
WINDA	6	CONSTRUCCION Y REHABILITACION DE CUARTO PARA BANO COMPLETO EN SAN PEDRO GARZA GARCIA EN LA COLONIA SAN PEDRO 400 AGEB 19100010012	SAN PEDRO GARZA GARCIA / SAN PEDRO 400 AGEB 19100010012	0.00	0.00	2022	\$ 48,579.05	\$ -	\$ -	\$ 48,579.05	\$ -	\$ -	\$ -	\$ -	2.00	0.00	0.00	EN PROCESO DE CONSTRUCCION PARA CONCLUIR EL MEJORAMIENTO
WINDA	7	CONSTRUCCION Y REHABILITACION DE TECHOS EN SAN PEDRO GARZA GARCIA EN LA COLONIA SAN PEDRO 400 AGEB 19100010028	SAN PEDRO GARZA GARCIA / SAN PEDRO 400 AGEB 19100010028	0.00	0.00	2022	\$ 189,129.54	\$ -	\$ -	\$ 189,129.54	\$ -	\$ -	\$ -	\$ -	10.00	0.00	0.00	EN PROCESO DE CONSTRUCCION PARA CONCLUIR EL MEJORAMIENTO

1 de 5



San Pedro
Garza García

Municipio de San Pedro Garza García, N.L.
Informe de Avance de Gestión Financiera
Tercer Trimestre 2022

Fondo de Aportaciones para la Infraestructura Social Municipal
del 1 de julio al 30 de septiembre 2022

ESTADO		NUEVO LEÓN	
MUNICIPIO		SAN PEDRO GARZA GARCÍA	
FONDO		INFRAESTRUCTURA	

FECHA DE EMISIÓN		AÑO	
DA	ME	AÑO	
11	09	2022	

MEX. JUL. DE 2022

FONDO DE APORTACIONES PARA LA INFRAESTRUCTURA SOCIAL MUNICIPAL
AVANCES FISCO-FINANCIERO

PERIODO 2022
(PESOS)

PERIODO DEL 01 DE JULIO AL 30 DE SEPTIEMBRE DE 2022
NORMAL () INFORME DE GOBIERNO () TRIMESTRAL (X)

PROGRAMA	SUBPROGRAMA	DESCRIPCIÓN DE LA OBRA	UBICACIÓN O LOCALIDAD	AVANCE ADMINISTRATIVO		FECHA DE INICIO O TERMINO	INVERSIÓN APROBADA			INVERSIÓN EJERCIDA			METAS TOTALES				OBSERVACIONES		
				FIN	%		TOTAL	FEDERAL	ESTATAL	MUNICIPAL	PART.	TOTAL	FEDERAL	ESTATAL	MUNICIPAL	PARC.		LABORABLE	PROYECTADA
1001	1001	CONSTRUCCIÓN Y REHABILITACIÓN DE CUARTOS EN SAN PEDRO GARZA GARCÍA EN LA COLONIA SAN PEDRO 400 ACEB 190790007029	SAN PEDRO GARZA GARCÍA / SAN PEDRO 400 ACEB 190790007029	0.00	0.00	2022	\$ 130,453.96	\$ -	\$ -	\$ -	\$ 130,453.96	\$ -	\$ -	\$ -	\$ -	2.00	0.00	0.00	EN PROCESO DE CONSTRUCCIÓN PARA CONCLUIR EL MEJORAMIENTO
1001	1001	CONSTRUCCIÓN Y REHABILITACIÓN DE CUARTO PARA BAÑO COMPLETO EN SAN PEDRO GARZA GARCÍA EN LA COLONIA SAN PEDRO 400 ACEB 190790007028	SAN PEDRO GARZA GARCÍA / SAN PEDRO 400 ACEB 190790007028	0.00	0.00	2022	\$ 89,543.10	\$ -	\$ -	\$ -	\$ 89,543.10	\$ -	\$ -	\$ -	\$ -	3.00	0.00	0.00	EN PROCESO DE CONSTRUCCIÓN PARA CONCLUIR EL MEJORAMIENTO
1001	1001	CONSTRUCCIÓN Y REHABILITACIÓN DE TECHOS EN SAN PEDRO GARZA GARCÍA EN LA COLONIA VISTA MONTAÑA ACEB 190790007027	SAN PEDRO GARZA GARCÍA / REVOLUCIÓN / VISTA MONTAÑA ACEB 190790007027	0.00	0.00	2022	\$ 371,453.14	\$ -	\$ -	\$ -	\$ 371,453.14	\$ -	\$ -	\$ -	\$ -	6.00	0.00	0.00	EN PROCESO DE CONSTRUCCIÓN PARA CONCLUIR EL MEJORAMIENTO
1001	1001	CONSTRUCCIÓN Y REHABILITACIÓN DE CUARTOS EN SAN PEDRO GARZA GARCÍA EN LA COLONIA REVOLUCIÓN VISTA MONTAÑA ACEB 190790007027	SAN PEDRO GARZA GARCÍA / REVOLUCIÓN / VISTA MONTAÑA ACEB 190790007027	0.00	0.00	2022	\$ 165,725.07	\$ -	\$ -	\$ -	\$ 165,725.07	\$ -	\$ -	\$ -	\$ -	3.00	0.00	0.00	EN PROCESO DE CONSTRUCCIÓN PARA CONCLUIR EL MEJORAMIENTO
1001	1001	CONSTRUCCIÓN Y REHABILITACIÓN DE CUARTO PARA BAÑO COMPLETO EN SAN PEDRO GARZA GARCÍA EN LA COLONIA REVOLUCIÓN VISTA MONTAÑA ACEB 190790007027	SAN PEDRO GARZA GARCÍA / REVOLUCIÓN / VISTA MONTAÑA ACEB 190790007027	0.00	0.00	2022	\$ 61,908.36	\$ -	\$ -	\$ -	\$ 61,908.36	\$ -	\$ -	\$ -	\$ -	3.00	0.00	0.00	EN PROCESO DE CONSTRUCCIÓN PARA CONCLUIR EL MEJORAMIENTO
1001	1001	CONSTRUCCIÓN Y REHABILITACIÓN DE TECHOS EN SAN PEDRO GARZA GARCÍA EN LA COLONIA SANTA ELENA ACEB 190790007028	SAN PEDRO GARZA GARCÍA / SANTA ELENA ACEB 190790007028	0.00	0.00	2022	\$ 60,706.29	\$ -	\$ -	\$ -	\$ 60,706.29	\$ -	\$ -	\$ -	\$ -	3.00	0.00	0.00	EN PROCESO DE CONSTRUCCIÓN PARA CONCLUIR EL MEJORAMIENTO
1001	1001	CONSTRUCCIÓN Y REHABILITACIÓN DE CUARTOS EN SAN PEDRO GARZA GARCÍA EN LA COLONIA SANTA ELENA ACEB 190790007028	SAN PEDRO GARZA GARCÍA / SANTA ELENA ACEB 190790007028	0.00	0.00	2022	\$ 44,868.45	\$ -	\$ -	\$ -	\$ 44,868.45	\$ -	\$ -	\$ -	\$ -	1.00	0.00	0.00	EN PROCESO DE CONSTRUCCIÓN PARA CONCLUIR EL MEJORAMIENTO



San Pedro
Garza García

Municipio de San Pedro Garza García, N.L.
Informe de Avance de Gestión Financiera
Tercer Trimestre 2022

Fondo de Aportaciones para la Infraestructura Social Municipal
del 1 de julio al 30 de septiembre 2022

PROGRAMA	NÚM. DE OBRA	NOMBRE DE LA OBRA	UBICACIÓN LOCALIDAD	AVANCE ACUMULADO			FECHA DE FIN DE PERÍODO (TRIMESTRE)	INVERSIÓN APROBADA			INVERSIÓN EJERCIDA			METAS TOTALES				COMENTARIOS		
				PES	%	PES		ESTADIAL	BPAI.	PART.	TOTAL	PROFAL	ESTADIAL	UPAL	PART.	UNIDAD DE MEDIDA DE VELOCIDAD	APROXIMAR		MODIFICAR	ALICUADAR
VIVIENDA	11	CONSTRUCCIÓN Y REHABILITACIÓN DE CUARTO PARA BANO COMPLETO EN SAN PEDRO GARZA GARCIA EN LA COLONIA SANTA ELENA AGEB	SAN PEDRO GARZA GARCIA / SANTA ELENA AGEB 160100010381	0.00	0.00	0.00	2022	\$ 35,893.18	\$ 35,893.18	\$ -	\$ -	\$ 35,893.18	\$ 35,893.18	0.00	1.00	0.00	0.00	EN PROCESO DE CONSTRUCCIÓN PARA CONCLUIRE, MEJORAMIENTO		
VIVIENDA	11	CONSTRUCCIÓN Y REHABILITACIÓN DE CUARTO PARA BANO COMPLETO EN SAN PEDRO GARZA GARCIA EN LA COLONIA LOS SAUCES AGEB	SAN PEDRO GARZA GARCIA / LOS SAUCES AGEB 160100010443	0.00	0.00	0.00	2022	\$ 92,790.89	\$ 92,790.89	\$ -	\$ -	\$ 92,790.89	\$ 92,790.89	0.00	1.00	0.00	0.00	EN PROCESO DE CONSTRUCCIÓN PARA CONCLUIRE, MEJORAMIENTO		
VIVIENDA	17	REHABILITACIÓN DE TECHOS EN SAN PEDRO GARZA GARCIA EN LA COLONIA EL OBISPO AGEB	SAN PEDRO GARZA GARCIA / EL OBISPO AGEB 160100010331	0.00	0.00	0.00	2022	\$ 49,828.97	\$ 49,828.97	\$ -	\$ -	\$ 49,828.97	\$ 49,828.97	0.00	5.00	0.00	0.00	EN PROCESO DE CONSTRUCCIÓN PARA CONCLUIRE, MEJORAMIENTO		
VIVIENDA	18	CONSTRUCCIÓN Y REHABILITACIÓN DE CUARTOS EN SAN PEDRO GARZA GARCIA EN LA COLONIA EL OBISPO AGEB	SAN PEDRO GARZA GARCIA / EL OBISPO AGEB 160100010331	0.00	0.00	0.00	2022	\$ 145,982.13	\$ 145,982.13	\$ -	\$ -	\$ 145,982.13	\$ 145,982.13	0.00	1.00	0.00	0.00	EN PROCESO DE CONSTRUCCIÓN PARA CONCLUIRE, MEJORAMIENTO		
VIVIENDA	19	CONSTRUCCIÓN Y REHABILITACIÓN DE CUARTO PARA BANO COMPLETO EN SAN PEDRO GARZA GARCIA EN LA COLONIA EL OBISPO AGEB	SAN PEDRO GARZA GARCIA / EL OBISPO AGEB 160100010331	0.00	0.00	0.00	2022	\$ 105,418.51	\$ 105,418.51	\$ -	\$ -	\$ 105,418.51	\$ 105,418.51	0.00	2.00	0.00	0.00	EN PROCESO DE CONSTRUCCIÓN PARA CONCLUIRE, MEJORAMIENTO		
VIVIENDA	20	CONSTRUCCIÓN Y REHABILITACIÓN DE TECHOS EN SAN PEDRO GARZA GARCIA EN LA COLONIA CENTRO DE SAN PEDRO AGEB	SAN PEDRO GARZA GARCIA / CENTRO DE SAN PEDRO AGEB 160100010115	0.00	0.00	0.00	2022	\$ 164,977.66	\$ 164,977.66	\$ -	\$ -	\$ 164,977.66	\$ 164,977.66	0.00	2.00	0.00	0.00	EN PROCESO DE CONSTRUCCIÓN PARA CONCLUIRE, MEJORAMIENTO		
VIVIENDA	27	CONSTRUCCIÓN Y REHABILITACIÓN DE CUANTOS EN SAN PEDRO GARZA GARCIA EN LA COLONIA CENTRO DE SAN PEDRO AGEB	SAN PEDRO GARZA GARCIA / CENTRO DE SAN PEDRO AGEB 160100010115	0.00	0.00	0.00	2022	\$ 74,698.94	\$ 74,698.94	\$ -	\$ -	\$ 74,698.94	\$ 74,698.94	0.00	1.00	0.00	0.00	EN PROCESO DE CONSTRUCCIÓN PARA CONCLUIRE, MEJORAMIENTO		

FECHA DE ELABORACIÓN			
DA	ME	AÑO	2022
14	OCTUBRE	2022	

ESTADO: NEVO LEÓN
MUNICIPIO: SAN PEDRO GARZA GARCIA
FONDO: INFRAESTRUCTURA

PERIODO DEL 01 DE JULIO AL 30 DE SEPTIEMBRE DE 2022
(PESOS)
NORMAL () INFORME DE GOBIERNO () TRIMESTRAL (X)

3465



San Pedro
Garza García

Municipio de San Pedro Garza García, N.L.
Informe de Avance de Gestión Financiera
Tercer Trimestre 2022

Fondo de Aportaciones para la Infraestructura Social Municipal
del 1 de julio al 30 de septiembre 2022

PROGRAMA	M. DE OBRA	DESCRIPCIÓN DE LA OBRA	UBICACIÓN LOCALIDAD	AVANCE		FECHA DE INICIO Y TÉRMINO		INVERSIÓN APROBADA				INVERSIÓN EJECUTA				METAS TOTALES				OBSERVACIONES		
				FIS	%	FIS	%	TOTAL	FEDERAL	ESTADAL	MUNICIPAL	FAHCE	TOTAL	FEDERAL	ESTADAL	MUNICIPAL	FAHCE	LÍMITE DE METAS	APROBADA		REPARADA	MANEJADA
VIVIENDA	22	CONSTRUCCIÓN Y REHABILITACIÓN DE CUARTOS PARA BAÑO COMPLETO EN SAN PEDRO GARZA EN LA COLONIA CENTRO DE SAN PEDRO ASES 180190010518	SAN PEDRO GARZA GARCÍA / CENTRO DE SAN PEDRO ASES 180190010518	0.00	0.00	2022		\$ 59,000.15	\$ 59,000.15	\$ -	\$ -	\$ -	\$ -	\$ -	\$ -	\$ -	\$ -	1.00	0.00	0.00	EN PROCESO DE CONSTRUCCIÓN PARA CONCLUIR EL MEJORAMIENTO	
VIVIENDA	23	CONSTRUCCIÓN Y REHABILITACIÓN DE TECHOS EN SAN PEDRO GARZA EN COLONIA TAMPOQUITO ASES 180190010511	SAN PEDRO GARZA GARCÍA / TAMPOQUITO ASES 180190010511	0.00	0.00	2022		\$ 94,489.77	\$ 94,489.77	\$ -	\$ -	\$ -	\$ -	\$ -	\$ -	\$ -	\$ -	3.00	0.00	0.00	EN PROCESO DE CONSTRUCCIÓN PARA CONCLUIR EL MEJORAMIENTO	
VIVIENDA	24	CONSTRUCCIÓN Y REHABILITACIÓN DE CUARTOS PARA BAÑO COMPLETO EN SAN PEDRO GARZA EN LA COLONIA TAMPOQUITO ASES 180190010511	SAN PEDRO GARZA GARCÍA / TAMPOQUITO ASES 180190010511	0.00	0.00	2022		\$ 42,966.52	\$ 42,966.52	\$ -	\$ -	\$ -	\$ -	\$ -	\$ -	\$ -	\$ -	1.00	0.00	0.00	EN PROCESO DE CONSTRUCCIÓN PARA CONCLUIR EL MEJORAMIENTO	
VIVIENDA	25	CONSTRUCCIÓN Y REHABILITACIÓN DE TECHOS EN SAN PEDRO GARZA EN COLONIA CENTRO DE SAN PEDRO ASES 180190010521	SAN PEDRO GARZA GARCÍA / CENTRO DE SAN PEDRO ASES 180190010521	0.00	0.00	2022		\$ 181,776.26	\$ 181,776.26	\$ -	\$ -	\$ -	\$ -	\$ -	\$ -	\$ -	\$ -	3.00	0.00	0.00	EN PROCESO DE CONSTRUCCIÓN PARA CONCLUIR EL MEJORAMIENTO	
VIVIENDA	26	CONSTRUCCIÓN Y REHABILITACIÓN DE CUARTOS EN SAN PEDRO GARZA EN LA COLONIA CENTRO DE SAN PEDRO ASES 180190010521	SAN PEDRO GARZA GARCÍA / CENTRO DE SAN PEDRO ASES 180190010521	0.00	0.00	2022		\$ 35,481.92	\$ 35,481.92	\$ -	\$ -	\$ -	\$ -	\$ -	\$ -	\$ -	\$ -	1.00	0.00	0.00	EN PROCESO DE CONSTRUCCIÓN PARA CONCLUIR EL MEJORAMIENTO	
VIVIENDA	27	CONSTRUCCIÓN Y REHABILITACIÓN DE CUARTOS PARA BAÑO COMPLETO EN SAN PEDRO GARZA EN LA COLONIA CENTRO DE SAN PEDRO ASES 180190010528	SAN PEDRO GARZA GARCÍA / CENTRO DE SAN PEDRO ASES 180190010528	0.00	0.00	2022		\$ 39,511.16	\$ 39,511.16	\$ -	\$ -	\$ -	\$ -	\$ -	\$ -	\$ -	\$ -	2.00	0.00	0.00	EN PROCESO DE CONSTRUCCIÓN PARA CONCLUIR EL MEJORAMIENTO	

FECHA DE ELABORACIÓN		
DI	ME	AÑO
14	SEPTIEMBRE	2022

ESTADO: NUEVO LEÓN
MUNICIPIO: SAN PEDRO GARZA GARCÍA
FONDO: INFRAESTRUCTURA

FONDO DE APORTACIONES PARA LA INFRAESTRUCTURA SOCIAL MUNICIPAL
AVANCES FISICO-FINANCIERO
EJERCICIO 2022
PERIODO DEL 01 DE JULIO AL 30 DE SEPTIEMBRE DE 2022
(PESOS)
NORMAL () INFORME DE GOBIERNO () TRIMESTRAL (X)

(Handwritten marks)



San Pedro
Garza García

Municipio de San Pedro Garza García, N.L.
Informe de Avance de Gestión Financiera
Tercer Trimestre 2022

Fondo de Aportaciones para la Infraestructura Social Municipal
del 1 de julio al 30 de septiembre 2022

FONDO DE APORTACIONES PARA LA INFRAESTRUCTURA SOCIAL MUNICIPAL
AVANCES FISICO-FINANCIERO
EJERCICIO 2022


PERIODO DEL 01 DE JULIO AL 30 DE SEPTIEMBRE DE 2022
(PESOS)
NORMAL () INFORME DE GOBIERNO () TRIMESTRAL (X)

ESTADO: NEOQUERÓN
MUNICIPIO: SAN PEDRO GARZA GARCÍA
FONDO: INFRAESTRUCTURA

FECHA DE ELABORACIÓN			
DA	ME	AÑO	
1	SEPTIEMBRE	2022	

HORA: 11:04 AM

PROGRAMA	SUBPROGRAMA	DESCRIPCIÓN DE LA OBRA	UBICACIÓN O LOCALIDAD	AVANCE FÍSICO		FECHA DE INICIO	FECHA DE TERMINO	INVERSIÓN APROBADA			INVERSIÓN EJECUTADA			METAS TOTALES				OBSERVACIONES			
				PI	PI %			TOTAL	FEDERAL	ESTADAL	MUNICIPAL	PAISE	TOTAL	FEDERAL	ESTADAL	MUNICIPAL	UNIDAD DE MEDIDA		APROBADA	RECORRIDAS	RECORRIDAS
1000	20	CONSTRUCCIÓN Y REHABILITACIONE EN SAN PEDRO GARZA GARCÍA EN LAS CANTERAS AGEE	SAN PEDRO GARZA GARCÍA / LAS CANTERAS AGEE	0.00	0.00	2022		\$ 1,654,998.53	\$ 1,654,998.53	\$ -	\$ -	\$ 1,654,998.53	\$ 1,654,998.53	\$ -	\$ -	\$ -	TECHO	36.00	0.00	0.00	EN PROCESO DE CONSTRUCCION PARA CONCLUIR EL MEJORAMIENTO
1000	20	CONSTRUCCIÓN Y REHABILITACIONE CUARTOS EN SAN PEDRO GARZA GARCÍA EN LA COLONIA LAS CANTERAS AGEE	SAN PEDRO GARZA GARCÍA / LAS CANTERAS AGEE	0.00	0.00	2022		\$ 617,295.89	\$ 617,295.89	\$ -	\$ -	\$ 617,295.89	\$ 617,295.89	\$ -	\$ -	\$ -	CUARTOS	5.00	0.00	0.00	EN PROCESO DE CONSTRUCCION PARA CONCLUIR EL MEJORAMIENTO
1000	30	CONSTRUCCION Y REHABILITACIONE DE CUARTOS PARA BAÑO COMPLETO EN SAN PEDRO GARZA GARCÍA EN LA COLONIA LAS CANTERAS AGEE	SAN PEDRO GARZA GARCÍA / LAS CANTERAS AGEE	0.00	0.00	2022		\$ 557,522.56	\$ 557,522.56	\$ -	\$ -	\$ 557,522.56	\$ 557,522.56	\$ -	\$ -	\$ -	BAÑO	10.00	0.00	0.00	EN PROCESO DE CONSTRUCCION PARA CONCLUIR EL MEJORAMIENTO
								SUMA DE LA HOJA													
								\$ 3,829,817.02			\$ 3,829,817.02			\$ 3,829,817.02			\$ 3,829,817.02				
								SUBTOTAL													
								\$ 3,829,817.02			\$ 3,829,817.02			\$ 3,829,817.02			\$ 3,829,817.02				
								SUMA TOTAL													
								\$ 3,829,817.02			\$ 3,829,817.02			\$ 3,829,817.02			\$ 3,829,817.02				


 ING. GABRIELA GUADALUPE ARANDA LOYO
 SECRETARIO DE DESARROLLO SOCIAL Y HUMANO
 MUNICIPIO DE SAN PEDRO GARZA GARCIA



San Pedro
Garza García

**Municipio de San Pedro Garza García, N.L.
Informe de Avance de Gestión Financiera
Tercer Trimestre 2022**

**Avances del Plan Municipal
de Desarrollo 2021-2024**





Municipio de San Pedro Garza García, N.L.
Informe de Avance de Gestión Financiera
Tercer Trimestre 2022

Indicadores del Plan Municipal de Desarrollo 2021-2024
Del 1 de enero al 30 de septiembre de 2022

Eje	Nombre del indicador	Unidad de medida del Indicador	Sentido del indicador	Meta acumulada anual	Realizado a la fecha (acumulado)	Responsable
Eje I. Seguridad Ciudadana y Profesional	Porcentaje de población capacitada en materia de prevención de riesgos.	Porcentaje	Ascendente	100%	100%	Secretaría del Republicano Ayuntamiento
	Porcentaje de simulacros realizados.	Porcentaje	Ascendente	100%	100%	Secretaría del Republicano Ayuntamiento
	Porcentaje de actividades realizadas por la dirección en conjunto con la sociedad civil (institucionalizada o no) en materia de prevención de riesgos.	Porcentaje	Ascendente	100%	100%	Secretaría del Republicano Ayuntamiento
	Porcentaje de la población de 18 años y más que se sintió segura en el municipio de San Pedro Garza García.	Promedio anual	Ascendente	80.0%	83.8%	Secretaría de Seguridad Pública
	Contar con la recertificación CERTIPOL.	Recertificación CERTIPOL	Ascendente	0	0	Secretaría de Seguridad Pública
	Número de cadetes graduados del Instituto de Formación y Perfeccionamiento Policial.	Cadetes graduados	Ascendente	60	56	Secretaría de Seguridad Pública
	Número de oficiales de policía del municipio de San Pedro capacitados en el Instituto de Formación y Perfeccionamiento Policial.	Policías capacitados	Ascendente	242	277	Secretaría de Seguridad Pública
	Número de oficiales de policía de otras corporaciones que recibieron por lo menos un diplomado impartido por el Instituto de Formación y Perfeccionamiento Policial.	Policías capacitados	Ascendente	30	75	Secretaría de Seguridad Pública
	Número de elementos de seguridad privada que recibieron por lo menos un curso impartido por el Instituto de Formación y Perfeccionamiento Policial.	Policías capacitados	Ascendente	45	52	Secretaría de Seguridad Pública
	Número de sesiones de rendición de cuentas con vecinos del municipio.	Sesiones de rendición de cuentas	Ascendente	36	38	Secretaría de Seguridad Pública
Número de reuniones estratégicas de seguridad	Sesiones de seguridad	Ascendente	36	47	Secretaría de Seguridad Pública	



**Indicadores del Plan Municipal de Desarrollo 2021-2024
Del 1 de enero al 30 de septiembre de 2022**

Eje	Nombre del indicador	Unidad de medida del Indicador	Sentido del indicador	Meta acumulada anual	Realizado a la fecha (acumulado)	Responsable
Eje II. Desarrollo Social e Inclusión	Número de programas o proyectos consolidados en favor de la protección y el desarrollo de los Niñas, Niños y Adolescentes.	Programas/ proyectos consolidados	Ascendente	5	5	DIF
	Número de programas o proyectos consolidados que contribuyan a la equidad de género.	Cantidad de programas/ proyectos consolidados	Ascendente	3	3	DIF
	Número de programas o proyectos consolidados que contribuyan a los derechos de las personas con discapacidad	Cantidad de programas/ proyectos consolidados	Ascendente	2	2	DIF
	Número de programas o proyectos consolidados con enfoque de derechos dirigidos al desarrollo integral de la población adulta mayor.	Cantidad de programas/ proyectos consolidados	Ascendente	1	1	DIF
	Número de programas o proyectos en etapa de pilotaje dentro del DIF en favor de los grupos vulnerables a los que atiende	Cantidad de programas/ proyectos en pilotaje	Ascendente	17	17	DIF
	Número de estudios, diagnósticos e investigaciones elaborados en materia social.	Estudios elaborados	Ascendente	1	1	INFAMILIA
	Número de recomendaciones emitidas por el INFAMILIA que derivaron en acciones afirmativas que se institucionalizaron en un programa o proyecto público.	Recomendaciones emitidas	Ascendente	0	0	INFAMILIA
	Porcentaje de participación de las y los jóvenes del municipio en las actividades promovidas desde el Instituto de la Juventud.	Porcentaje	Ascendente	0%	0%	INJUVE
	Porcentaje de participantes jóvenes que califican con nivel de satisfacción Alta y Muy Alta su experiencia en los programas, proyectos y/o actividades del INJUVE.	Porcentaje	Ascendente	0%	0%	INJUVE
	Número de talleres, cursos artísticos y deportivos dirigidos a poblaciones vulnerables	Talleres y cursos	Ascendente	149	169	Secretaría de Cultura



Municipio de San Pedro Garza García, N.L.
Informe de Avance de Gestión Financiera
Tercer Trimestre 2022

Indicadores del Plan Municipal de Desarrollo 2021-2024
Del 1 de enero al 30 de septiembre de 2022

Eje	Nombre del indicador	Unidad de medida del Indicador	Sentido del indicador	Meta acumulada anual	Realizado a la fecha (acumulado)	Responsable
Eje II. Desarrollo Social e Inclusión	Número de inscritos a cursos y talleres artísticos	Personas	Ascendente	945	2,168	Secretaría de Cultura
	Promedio de inscritos a cursos y talleres deportivos	Personas	Ascendente	2,800	3,131	Secretaría de Cultura
	Porcentaje de la población atendida en talleres artísticos y deportivos que se encuentra muy satisfecha con los servicios recibidos	Porcentaje	Ascendente	70%	98%	Secretaría de Cultura
	Número de becas a estudiantes de educación especial, preescolar a profesional que se encuentren en situación de vulnerabilidad.	Becas	Ascendente	576	549	Secretaría de Desarrollo Social y Humano
	Número de viviendas dignificadas.	Viviendas dignificadas	Ascendente	-	-	Secretaría de Desarrollo Social y Humano
	Número de personas atendidas en situación de pobreza o con carencias sociales.	Personas	Ascendente	9,914	16,076	Secretaría de Desarrollo Social y Humano
	Número de personas atendidas con carencias de salud.	Personas	Ascendente	1,590	1,631	Secretaría de Desarrollo Social y Humano
	Cantidad de usuarios activos en la plataforma Emprende San Pedro	Usuarios activos	Ascendente	100	120	Secretaría General
	Número de asistentes a la feria de empleo.	Personas	Ascendente	1,440	3,353	Secretaría General
	Número de empresas participantes en la feria de empleo.	Empresas	Ascendente	270	561	Secretaría General
Porcentaje de entrevistas efectivas del mercado laboral.	Porcentaje	Ascendente	35%	53%	Secretaría General	



Municipio de San Pedro Garza García, N.L.
Informe de Avance de Gestión Financiera
Tercer Trimestre 2022

Indicadores del Plan Municipal de Desarrollo 2021-2024
Del 1 de enero al 30 de septiembre de 2022


Eje	Nombre del indicador	Unidad de medida del Indicador	Sentido del indicador	Meta acumulada anual	Realizado a la fecha (acumulado)	Responsable
Eje III. Espacios Vibrantes, Movilidad y Medio Ambiente	Número de metros lineales diseñados para la movilidad activa.	Metros lineales	Ascendente	1,125	10,456	IMPLANG
	Número de metros cuadrados de espacios públicos diseñados.	Metros cuadrados	Ascendente	5,247	103,379	IMPLANG
	Número de hechos viales que involucran ciclistas y/o peatones.	Hechos de tránsito	Descendente	85	74	Secretaría de Seguridad Pública
	Número de hechos viales.	Hechos de tránsito	Descendente	5,800	4,319	Secretaría de Seguridad Pública
	Número de árboles plantados en el municipio.	Árboles	Ascendente	815	248	Secretaría de Servicios Públicos y Medio Ambiente
	Porcentaje de cumplimiento al programa de actividades de limpia del municipio.	Porcentaje	Ascendente	100%	117%	Secretaría de Servicios Públicos y Medio Ambiente
	Porcentaje de cumplimiento al programa de bacheo y rehabilitación de vialidades municipales.	Porcentaje	Ascendente	100%	107%	Secretaría de Servicios Públicos y Medio Ambiente
	Número de personas capacitadas en gestión ambiental	Personas	Ascendente	2,502	6,769	Secretaría de Servicios Públicos y Medio Ambiente
	Número de kilogramos de residuos sólidos recuperados para reciclaje	Kilogramos	Ascendente	150,003	214,793	Secretaría de Servicios Públicos y Medio Ambiente



Municipio de San Pedro Garza García, N.L.
Informe de Avance de Gestión Financiera
Tercer Trimestre 2022

Indicadores del Plan Municipal de Desarrollo 2021-2024
Del 1 de enero al 30 de septiembre de 2022

Eje	Nombre del indicador	Unidad de medida del Indicador	Sentido del indicador	Meta acumulada anual	Realizado a la fecha (acumulado)	Responsable
Eje III. Espacios Vibrantes, Movilidad y Medio Ambiente	Percepción de los servicios públicos – "Alcalde Cómo Vamos".	Índice	Ascendente	9.7	9.3	Secretaría de Servicios Públicos y Medio Ambiente
	Porcentaje del municipio que cuenta con alumbrado público LED.	Porcentaje	Ascendente	78.21%	79.49%	Secretaría de Servicios Públicos y Medio Ambiente
	Número de toneladas de CO2 no emitidas.	Toneladas de CO2	Ascendente	0	86.2	Secretaría de Servicios Públicos y Medio Ambiente
	Número de árboles entregados en el municipio	Árboles	Ascendente	1,300	1,736	Secretaría de Servicios Públicos y Medio Ambiente
	Parques emblemáticos operados por San Pedro Parques	Parques emblemáticos	Ascendente	6	6	San Pedro Parques
	Generar la línea base para medir los indicadores claves del organismo	Porcentaje	Ascendente	0%	0%	San Pedro Parques
	Parques certificados en el Green Flag Award	Parques certificados	Ascendente	0	0	San Pedro Parques
	Planes de Manejo elaborados para los parques	Planes de manejo de parques	Ascendente	0	0	San Pedro Parques



Municipio de San Pedro Garza García, N.L.
Informe de Avance de Gestión Financiera
Tercer Trimestre 2022

Indicadores del Plan Municipal de Desarrollo 2021-2024
Del 1 de enero al 30 de septiembre de 2022

Eje	Nombre del indicador	Unidad de medida del Indicador	Sentido del indicador	Meta acumulada anual	Realizado a la fecha (acumulado)	Responsable
Eje IV. Gobierno Amigable y Eficiente	Número de programas o proyectos consolidados que contribuyan a acercar los servicios del DIF a los grupos en situación de vulnerabilidad.	Programas/ proyectos consolidados	Ascendente	1	1	DIF
	Porcentaje de deuda pública y obligaciones sobre Ingresos de Libre Disposición	Porcentaje	Descendente	15%	1.03%	Secretaría de Finanzas y Tesorería
	Monto recuperado en cuentas de rezagos derivadas de los conceptos de impuesto predial, multas de tránsito, parquímetros y multas de desarrollo urbano.	Monto	Ascendente	75,000,000	106,303,495	Secretaría de Finanzas y Tesorería
	Porcentaje de Gasto corriente sobre Ingresos de Libre Disposición.	Porcentaje	Descendente	80.0%	68.8%	Secretaría de Finanzas y Tesorería
	Porcentaje de reportes ciudadanos concluidos a tiempo.	Porcentaje	Ascendente	80.0%	90.2%	Secretaría de Innovación y Participación Ciudadana
	Número de eventos de acercamiento y atención a la comunidad.	Eventos de acercamiento y atención	Ascendente	9	71	Secretaría de Innovación y Participación Ciudadana
	Porcentaje de proyectos financiados con el presupuesto participativo con metas medibles y vinculadas a objetivos del PMD vigente.	Porcentaje	Ascendente	0%	0%	Secretaría de Innovación y Participación Ciudadana
	Número de usuarios verificados en la plataforma de Decide San Pedro.	Usuarios	Ascendente	3,090	4,177	Secretaría de Innovación y Participación Ciudadana



Municipio de San Pedro Garza García, N.L.
Informe de Avance de Gestión Financiera
Tercer Trimestre 2022

Indicadores del Plan Municipal de Desarrollo 2021-2024
Del 1 de enero al 30 de septiembre de 2022

Eje	Nombre del indicador	Unidad de medida del Indicador	Sentido del indicador	Meta acumulada anual	Realizado a la fecha (acumulado)	Responsable
Eje IV. Gobierno Amigable y Eficiente	Número de trámites y servicios digitalizados.	Trámites y servicios digitalizados	Ascendente	26	26	Secretaría de Innovación y Participación Ciudadana
	Puntuación de San Pedro Garza García en el Semáforo de la Transparencia de la COTAL.	Índice	Ascendente	100	96.82	Secretaría de la Contraloría y Transparencia
	Puntuación de San Pedro Garza García en el Barómetro de Información Presupuestal Municipal.	Porcentaje	Ascendente	0%	0%	Secretaría de la Contraloría y Transparencia
	Porcentaje de proveedores capacitados en materia de faltas administrativas y hechos de corrupción.	Porcentaje	Ascendente	45.0%	64.2%	Secretaría de la Contraloría y Transparencia
	Porcentaje de Aspectos Susceptibles de Mejora atendidos.	Porcentaje	Ascendente	0%	0%	Secretaría de la Contraloría y Transparencia
	Índice de interacciones para trámites de la Secretaría de Ordenamiento y Desarrollo Urbano.	Índice	Descendente	0	0	Secretaría de Desarrollo Urbano
	Tasa de variación del tiempo requerido en los trámites y servicios de la Secretaría de Ordenamiento y Desarrollo Urbano.	Porcentaje	Ascendente	0%	0%	Secretaría de Desarrollo Urbano
	Grado de aprobación de los ciudadanos en la calidad de la atención recibida al tramitar licencias y servicios de la SOyDU.	Grado de satisfacción	Ascendente	0	0	Secretaría de Desarrollo Urbano



San Pedro
Garza García

**Municipio de San Pedro Garza García, N.L.
Informe de Avance de Gestión Financiera
Tercer Trimestre 2022**

San Pedro Garza García N.L. 20 de octubre 2022

Así firman el anexo el Dictamen los integrantes de la Comisión de Hacienda y Patrimonio Municipal

**C. FRANCISCO JUAN GARZA BARBOSA
SÍNDICO PRIMERO Y PRESIDENTE DE LA COMISIÓN**

**C. MARIA TERESA RIVERA TUÑÓN
QUINTA REGIDORA Y SECRETARIA DE LA COMISIÓN**

**C. JOSÉ ANTONIO RODARTE BARRAZA
DÉCIMO REGIDOR Y VOCAL DE LA COMISIÓN**

- ÚLTIMA FOJA DE UN TOTAL DE **92** QUE CONTIENE FIRMAS DE LOS INTEGRANTES DE LA COMISIÓN DE HACIENDA Y PATRIMONIO MUNICIPAL, CORRESPONDIENTES AL ANEXO DEL DICTAMEN NÚMERO CHPM 2021-2024/067-2022/Informe Trimestral, RELATIVO AL TERCER TRIMESTRE DEL 2022.