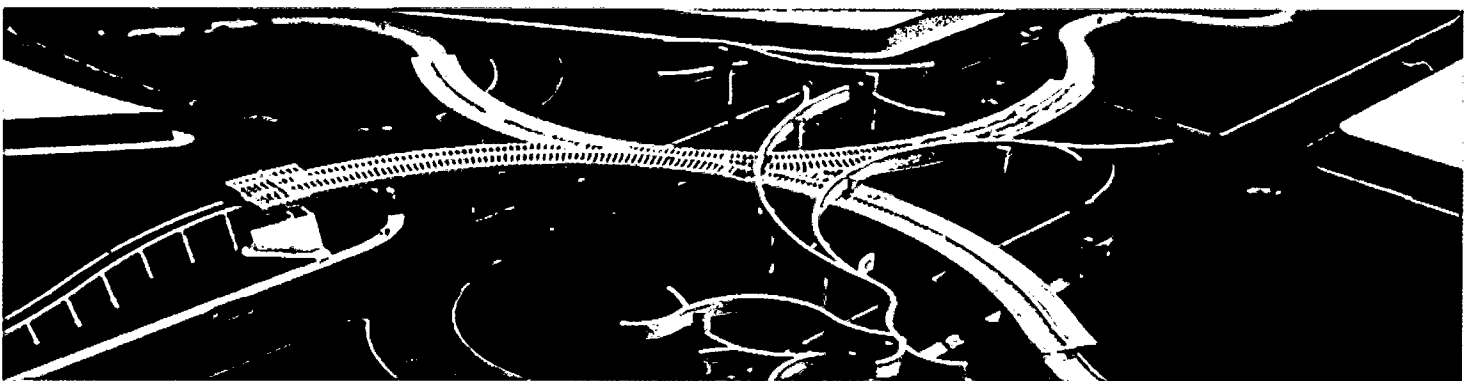



CUENTA PUBLICA 2011

INFORME



SAN PEDRO
garza garza

27 DE MARZO DE 2012

**MUNICIPIO DE SAN PEDRO GARZA GARCÍA, N.L.
SECRETARÍA DE FINANZAS Y TESORERÍA MUNICIPAL**



CUENTA PÚBLICA MUNICIPAL 2011

ADMINISTRACIÓN 2009 - 2012



Municipio de San Pedro Garza García

Período del 1° de Enero al 31 de diciembre de 2011

CONTENIDO DEL INFORME DE LA CUENTA PÚBLICA 2011

		Pag
I	INTRODUCCIÓN	5
II	FUNDAMENTO LEGAL	7
III	ANÁLISIS DE INGRESOS	10
	Resumen de Ingresos	12
	Impuestos	13
	Derechos	16
	Contribuciones por Nuevos Fraccionamientos	21
	Productos	23
	Aprovechamientos	28
	Participaciones	34
	Fondos Federales Ramo 33	36
	Otros Ingresos	38
	Financiamientos Recibidos	39
IV	ANÁLISIS DE EGRESOS	41
	Resumen de Egresos	43
	Seguridad Pública y Vialidad	44
	Infraestructura y Servicios Públicos	47
	Desarrollo Social, Educación y Cultura	51
	Desarrollo Urbano y Ecología	56
	Previsión Social	57
	Administración	61
	Inversiones	63
	Amortización de la Deuda	69
	Ramo 33	71
	Organismos Descentralizados	74
	Otros Egresos	76
	Programas Federales	78
V	EXISTENCIAS FINALES	80



CUENTA PÚBLICA MUNICIPAL 2011

ADMINISTRACIÓN 2009 - 2012



Municipio de San Pedro Garza García

Período del 1° de Enero al 31 de diciembre de 2011

CONTENIDO DE ANEXOS DE LA CUENTA PÚBLICA 2011

		Libro de Anexos
		Pag.
VI	INFORMES FINANCIEROS DEL EJERCICIO	2
	Estado de Ingresos y egresos	3
VII	INFORMES FINANCIEROS VS PRESUPUESTOS	4
	Pronóstico de Ingresos por mes	5
	Ingresos Reales por mes	6
	Ingresos Reales vs Presupuesto por Concepto	7
	Presupuesto de Egresos Modificado por Mes	7
	Egresos Reales por Mes	9
	Egresos Reales vs Presupuesto por Concepto	
	Egresos Reales y Presupuesto por Programa -Sub Prog. - Dependencia.	
	Gasto Operativo por Dependencia	
	Fondos Fijos al 31 de Diciembre 2010	
	Egresos vs Presupuesto por Grupo	
VIII	INFORME ANUAL DEL FONDO DE INFRAESTRUCTURA MUNICIPAL (RAMO 33)	11
IX	INFORME ANUAL DEL FONDO DE APORTACIONES PARA EL FORTALECIMIENTO DE LOS MUNICIPIOS Y LAS DEMARCACIONES TERRITORIALES (RAMO 33)	13
X	RESUMEN ANUAL SOBRE LOS SUBSIDIOS OTORGADOS DURANTE EL EJERCICIO	15
XI	INFORME SOBRE EL SALDO DE LAS CUENTAS POR COBRAR	17
XII	INFORME SOBRE LA SITUACIÓN PATRIMONIAL	19
XIII	DICTAMEN DE AUDITORES INDEPENDIENTES	21
XIV	BALANZAS DE COMPROBACION	22
XV	INVENTARIO DE BIENES MUEBLES	23
XVI	INVENTARIO DE BIENES INMUEBLES	24
XVII	INFORMACION DE ACUERDOS DEL R. AYUNTAMIENTO QUE AFECTAN EL PATRIMONIO MUNICIPAL	25
XVIII	APORTACIONES DEL RAMO 33 Fondo III y Fondo IV	26
XIX	DEUDA PUBLICA MUNICIPAL	27
XX	RELACION DE JUICIOS Y DEMANDAS	30
XXI	CALIFICACIONES CREDITICIAS	32
XXII	CUENTA PUBLICA EJECUTIVA	33



CUENTA PÚBLICA MUNICIPAL 2011 ADMINISTRACIÓN 2009 - 2012



Municipio de San Pedro Garza García

Período del 1° de Enero al 31 de diciembre de 2011

I.- INTRODUCCIÓN

Se presenta la **Cuenta Pública Municipal** correspondiente al período comprendido del **1° de Enero al 31 de Diciembre de 2011**, ante las debidas instancias, considerando los aspectos normativos que obliga al R. Ayuntamiento a la elaboración de la misma, bajo los principios de **absoluta transparencia**, que permiten dar a conocer en forma clara el comportamiento que tuvieron las Finanzas públicas Municipales.

Durante el ejercicio que se presenta, se distribuyó a los miembros del R. Ayuntamiento los resultados financieros obtenidos en cada uno de los meses del año 2011 dentro de los primeros quince días naturales posteriores al último día del mes que se informa, así mismo, los integrantes de la Comisión de Hacienda y Patrimonio Municipal han participado en la revisión y análisis de la presente Cuenta Pública y en los Informes de Avances de Gestión Financiera correspondientes al ejercicio 2011, antes de ser sometidos a la aprobación del R. Ayuntamiento del Municipio de San Pedro Garza García, mostrando así una mayor apertura al diálogo en lo referente a la administración del erario Municipal.

Tomando en cuenta lo anterior, se presenta la Cuenta Pública Municipal correspondiente al ejercicio 2011, bajo el orden siguiente:

Al inicio se describe el marco legal que obliga a la presentación de la misma, para continuar con la opinión proporcionada por dos compañías dedicadas a medir las condiciones crediticias de este Municipio, así como la calificación que le fue otorgada.

Enseguida, se informa el resultado obtenido en cada renglón recaudatorio, así como aquellas acciones que se realizaron para dar cumplimiento a lo establecido en la Ley de Ingresos de los Municipios y Ley de Hacienda para los Municipios del Estado de Nuevo León.

Continuamos con el análisis de los Egresos, desglosando las diversas unidades administrativas que participan en cada uno de los programas que conforman los Egresos Municipales.

En cada uno de los programas que conforman los Ingresos y Egresos, se muestra una gráfica y cuadro descriptivo, con el fin de comparar los resultados obtenidos en el ejercicio 2011 con el Presupuesto autorizado por el R. Ayuntamiento y contra los datos reales del ejercicio 2010.

Se presenta un informe sobre el estado que guarda la Deuda Pública de largo plazo con saldos al 31 de Diciembre del 2011 y su forma de administrarla en los siguientes períodos 2013,14 y 2015.



CUENTA PÚBLICA MUNICIPAL 2011 ADMINISTRACIÓN 2009 - 2012



Municipio de San Pedro Garza García

Período del 1° de Enero al 31 de diciembre de 2011

Se incluye un informe anual sobre el destino de los recursos que provienen del Fondo de Infraestructura Municipal y el Fondo de Aportaciones para el Fortalecimiento de los Municipios y las Demarcaciones Territoriales (Ramo 33).

Además, se presentan los saldos con las existencias finales de las cuentas deudoras y acreedoras que prevalecieron al cierre del ejercicio 2011.

Se describen los subsidios aplicados a diversos contribuyentes dentro del período comprendido del 1° de Enero al 31 de Diciembre del 2011, en donde se señala los conceptos de los ingresos subsidiados y el número de contribuyentes beneficiados. Estos informes, se presentan para la aprobación del R. Ayuntamiento en forma trimestral quien previamente autorizó las bases para otorgar dichos descuentos. Lo anterior para dar cumplimiento al Artículo 6° de la Ley de Ingresos y Artículo 92 de la Ley de Hacienda para los Municipios del Estado de Nuevo León.

Se presenta, el saldo existente en las cuentas por cobrar y pagar sin registrar en el sistema contable, pero que se han considerado como valor virtual, puesto que se espera que el Municipio las recupere y pague en su oportunidad.

También se presenta un informe sobre la situación patrimonial, el cual incluye bienes muebles e inmuebles, además de señalar los acuerdos tomados por el R. Ayuntamiento que afectan al Patrimonio Municipal.

Por último, se incluyen los anexos con información relevante en materia financiera ocurridos durante el año 2011 que son emitidos por las Agencias Calificadoras, el Dictamen de auditores independientes y el Estado Condensado de Ingresos y Egresos, con los respectivos comentarios del mismo, además se anexa los documentos oficiales de las autorizaciones del Presupuesto de Ingresos, Egresos y Cuenta Pública, así como diversas publicaciones de acuerdos y decretos referentes a las finanzas municipales publicados en el Periódico Oficial del Gobierno del Estado de Nuevo León.



CUENTA PÚBLICA MUNICIPAL 2011 ADMINISTRACIÓN 2009 - 2012



Municipio de San Pedro Garza García

Período del 1° de Enero al 31 de diciembre de 2011

II.- FUNDAMENTO LEGAL

Se presenta la Cuenta Pública correspondiente al ejercicio 2011, con fundamento en las leyes siguientes:

Constitución Política de los Estados Unidos Mexicanos:

Establece en el **Artículo 115** que: los estados adoptarán para su régimen interior, la forma de gobierno republicano, representativo, popular, teniendo como base de su división territorial y de su organización política y administrativa, un Municipio Libre. *La fracción IV* dice a la letra: los municipios administrarán libremente su Hacienda, la cual se formará de los rendimientos de los bienes que les pertenezcan, así como de las contribuciones y otros ingresos que las legislaturas establezcan a su favor y en todo caso: de los ingresos derivados de la prestación de los servicios públicos a su cargo. Así mismo, indica que las legislaturas de los Estados aprobarán las leyes de ingresos de los Municipios, revisarán y fiscalizarán sus cuentas públicas. Los presupuestos de egresos serán aprobados por los ayuntamientos con base en sus ingresos disponibles.

Constitución Política del Estado de Nuevo León:

En su **Artículo 63, Fracción XIII**, señala que: *corresponde al Congreso: fiscalizar, revisar, vigilar, evaluar, aprobar o rechazar en su caso con el apoyo de la Auditoría Superior del Estado, las Cuentas Públicas que presentan los Poderes del Estado, los organismos autónomos, los organismos descentralizados y desconcentrados y fideicomisos públicos de la administración pública del Estado, los Municipios y sus organismos descentralizados y desconcentrados, con el objeto de evaluar los resultados de la gestión financiera, comprobar si se ajustaron a los criterios señalados en los presupuestos respectivos y verificar el cumplimiento de los objetivos contenidos en los programas.*

En el **Artículo 125**, señala que: *los Ayuntamientos enviarán al H. Congreso del Estado las cuentas públicas del ejercicio anterior, para que éste las apruebe o rechace en su caso, contando previamente para tal efecto con el informe de resultados enviados por el Órgano de Fiscalización Superior del Estado, en términos de la Ley de Fiscalización Superior del Estado.*



CUENTA PÚBLICA MUNICIPAL 2011 ADMINISTRACIÓN 2009 - 2012



Municipio de San Pedro Garza García

Período del 1° de Enero al 31 de diciembre de 2011

Ley Orgánica de la Administración Pública Municipal del Estado de Nuevo León:

En el **Artículo 26, inciso C Fracción III**, señala que: son atribuciones y responsabilidades de los Ayuntamientos, en materia de Hacienda Pública Municipal, someter anualmente para su examen y en su caso aprobación del Congreso del Estado, durante los tres primeros meses de cada año, la Cuenta Pública Municipal correspondiente al año anterior.

El **Artículo 30, Fracción III**, señala como facultades y obligaciones del Síndico Municipal o Síndico Primero en su caso: revisar y en su caso, si está de acuerdo, suscribir los estados de origen y aplicación de fondos, la Cuenta Pública y los estados financieros.

En el **Artículo 79, Fracción V**, nos indica como *obligación del C. Tesorero, previo acuerdo con el Presidente Municipal, someter a la aprobación del Ayuntamiento, la glosa de las cuentas del Ayuntamiento anterior; la cuenta anual municipal del ejercicio fiscal anterior; los estados financieros trimestrales de la administración municipal; el programa financiero de la deuda y su forma de administrarla.*

Ley del Órgano de Fiscalización Superior del Estado de Nuevo León:

En el **Artículo 2° Fracción III**, señala que: *para efectos de esta Ley se entenderá por Cuenta pública: el informe que las entidades fiscalizadas rinden de manera consolidada a la Legislatura sobre su gestión financiera durante un ejercicio fiscal comprendido del 1° de Enero al 31 de Diciembre, el cual contiene los estados contables, financieros, patrimoniales, presupuestales, programáticos, económicos, las cuentas de origen y aplicación de recursos públicos que incluyan los ingresos percibidos, el ejercicio de los programas previstos en la ley y los presupuestos de egresos, los saldos del crédito público autorizado en el trimestre correspondiente.*

En el **Artículo 30**, se menciona que la Cuenta Pública se constituirá por lo siguiente:

- I) *El estado analítico de ingresos y egresos, los estados programáticos, presupuestarios, financieros, económicos, contables y consolidados que muestren el registro de las operaciones derivadas de la aplicación de las leyes de ingresos y del ejercicio de los Presupuestos de Egresos del Estado y de los Municipios en su caso.*
- II) *Los programas y sus avances.*



CUENTA PÚBLICA MUNICIPAL 2011 ADMINISTRACIÓN 2009 - 2012



Municipio de San Pedro Garza García

Período del 1° de Enero al 31 de diciembre de 2011

- III *Afectaciones en el activo y pasivo totales de la hacienda pública y en su patrimonio neto, incluyendo el origen y aplicación de los recursos.*
- IV *El estado analítico de deuda pública directa y contingente y*
- V *Los demás estados complementarios, documentos e información general que a juicio del Órgano, sean indispensables para el análisis de resultados.*

El Artículo 31, señala que: las Cuentas Públicas y los Informes de Avance de Gestión Financiera serán presentados por los sujetos de fiscalización al Congreso, en términos de esta Ley, a través del Órgano, el cual deberá remitir el informe del Resultado por conducto de la Comisión.

El Artículo 35, señala en la Fracción I, que las Cuenta Públicas deberán sujetarse a lo siguiente: dentro de los primeros tres meses de cada año el Ejecutivo del Estado y las entidades a que se refiere el Artículo 2° Fracción IV de esta Ley, presentarán sus cuentas públicas al Congreso del Estado y a la Diputación permanente.

En lo que se refiere a los subsidios, en el **Artículo sexto de la Ley de Ingresos para los Municipios del Estado**, se indica que: los Presidentes Municipales, previa emisión de las bases expedidas por el Ayuntamiento en esta materia, podrán otorgar subsidios con cargo a las contribuciones y demás ingresos municipales, en relación con las actividades o contribuyentes respecto de los cuales juzguen indispensable tal medida y en la **Fracción III de este Artículo**, señala que todo subsidio otorgado deberá ser registrado en las cuentas municipales.

Por último, el fundamento legal para incluir como anexo el dictamen de los auditores independientes, así como el estado condensado de ingresos y egresos, proviene del **Código Fiscal de la Federación**, en donde el **Artículo 32-A, Fracción IV**, señala que: las entidades de la Administración Pública Federal a que se refiere la **Ley Federal de las Entidades Paraestatales**, así como las que formen parte de la Administración Pública estatal o municipal, están obligados a dictaminar sus estados financieros, en los términos del **Artículo 52 del Código Fiscal de la Federación**, que se refiere a la presunción de certeza en los hechos afirmados en los dictámenes elaborados por contador público.



CUENTA PÚBLICA MUNICIPAL 2011 ADMINISTRACIÓN 2009 - 2012



Municipio de San Pedro Garza García

Período del 1° de Enero al 31 de diciembre de 2011

III.- ANÁLISIS DE INGRESOS

El total de ingresos recibidos en el período comprendido del 1° de Enero al 31 de Diciembre de 2011, ascendieron a la cantidad de **\$1,366,206,000.00** y al compararlo con el pronóstico asignado observamos una recaudación superior de **\$300,257,000.00**

Cabe mencionar que el día **28 de Diciembre de 2010**, el H Congreso del Estado tuvo a bien publicar el **decreto No. 150** en donde aprobó el Presupuesto de Ingresos para el ejercicio 2011, cuyo monto ascendió a la cantidad de **\$1,065'948,000.00**

Al comparar la captación de este año con el mismo período pero del año anterior, nos refleja un incremento en la recaudación de **\$356,'183,000.00**

Durante el período comprendido del 1° de Enero al 31 de Diciembre del 2011, los **Ingresos Propios** ascendieron a la cantidad de **\$597'458,000.00** y representaron el **53.34%** de los ingresos antes del financiamiento. Si esta cifra la comparamos con el pronóstico esperado para este periodo, nos refleja ingresos superiores de **\$12'539,000.00** y con respecto de los ingresos totales, estos representan el **43.73%**

Bajo el programa denominado **Participaciones** se recibieron ingresos durante el ejercicio 2011 de **\$522'626,000.00** cifra que representó el **46.66%** de los ingresos antes del financiamiento y al compararlo con el pronóstico asignado, observamos una recaudación real superior de **\$139'434,000.00** y con respecto a los ingresos totales estos representan el **38.25%**. Cabe aclarar, que en los ingresos recibidos dentro de este programa son las Participaciones derivadas del Ramo 28 y las que se derivan de Fondos federales o estatales.

Además de lo anterior, se recibió la cantidad de **\$57'980,000.00**, como aportación que realiza la Federación a través de la Secretaría de finanzas y Tesorería General del Estado de Nuevo León, en lo que se refiere al **Ramo 33 (Fortalecimiento Municipal e Infraestructura Social)**. Esta partida representó el **5.18%** de los ingresos antes de financiamiento y con respecto a los ingresos totales estos representan el **4.24%** y al compararlo con el pronóstico asignado para el ejercicio, observamos un decremento de **\$4'803,000.00**.

Por último, se recibieron ingresos durante el ejercicio 2011, bajo el programa denominado **Otros Ingresos** por la cantidad de **\$25'488,000.00**, partida que superó al pronóstico en un **194.66%** y comparado con el mismo periodo del año anterior represento el **88.06%**



CUENTA PÚBLICA MUNICIPAL 2011 ADMINISTRACIÓN 2009 - 2012



Municipio de San Pedro Garza García

Período del 1° de Enero al 31 de diciembre de 2011

Así mismo durante el ejercicio 2011 se recibieron ingresos de **\$246'122,000.00** que corresponden a la partida de Financiamiento, los cuales están integrados **\$72'122,000.00** de la partida contratada en el ejercicio 2010, y **\$ 174'000,000.00** del nuevo crédito contratado en el ejercicio 2011.

Se presenta enseguida, un análisis de los diversos programas que integran los ingresos municipales correspondientes al ejercicio 2011, además de compararlos con respecto al pronóstico asignado para ese mismo período y con el ingreso recaudado en este mismo período pero del año 2010.



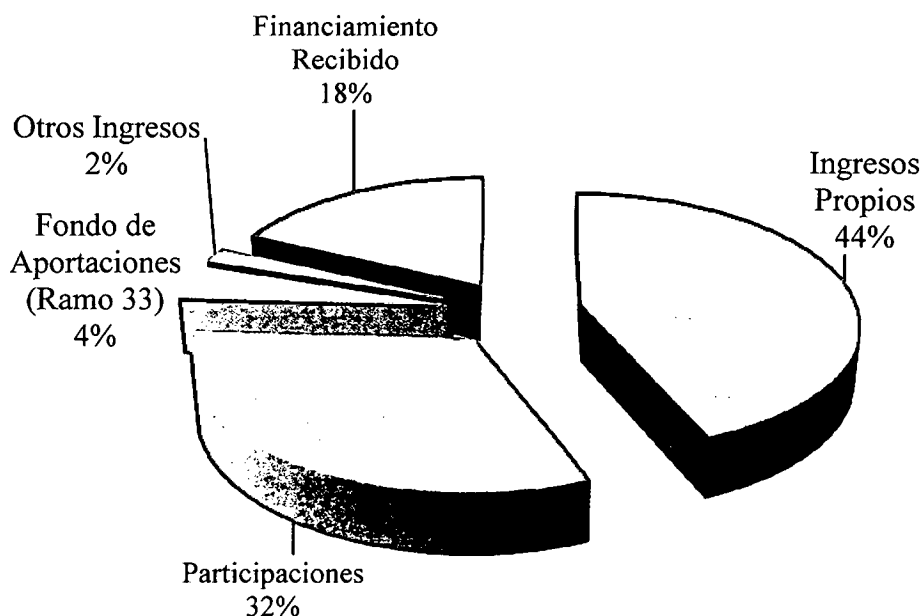
CUENTA PÚBLICA MUNICIPAL 2011 ADMINISTRACIÓN 2009 - 2012



Municipio de San Pedro Garza García

Período del 1 de Enero al 31 de diciembre de 2011

RESUMEN DE INGRESOS



(Miles de Pesos)

Concepto	Acumulado del Ejercicio			Variación, Real		
	Real 2010	Real 2011	Pronóstico 2011	Variación, Real 2011 vs Real 2010	2011 vs Pronóstico 2011	% Real 2011
Impuestos	\$ 446,611	\$ 484,606	\$ 474,684	8.51%	2.09%	35.47%
Derechos	31,180	36,953	31,511	18.52%	17.27%	2.70%
Contrib. por Nuevos Fraccionamientos	10,260	1,899	17,913	-81.49%	-89.40%	0.14%
Productos	21,010	24,868	20,403	18.36%	21.88%	1.82%
Aprovechamientos	42,538	49,132	40,408	15.50%	21.59%	3.60%
Ingresos Propios	\$ 551,599	\$ 597,458	\$ 584,919	8.31%	2.14%	43.73%
Participaciones	\$ 378,631	\$ 439,158	\$ 311,759	15.99%	40.86%	32.14%
Fondo de Aportaciones (Ramo 33)	56,240	57,980	62,783	3.09%	-7.65%	4.24%
Otros Ingresos	13,553	25,488	8,650	88.06%	194.66%	1.87%
Participaciones	\$ 448,424	\$ 522,626	\$ 383,192	16.55%	36.39%	38.25%
Suman los Ingresos Antes del Financiamiento	\$ 1,000,023	\$ 1,120,084	\$ 968,111	12.01%	15.70%	
Financiamiento Recibido	10,000	246,122	97,837	2361.22%	151.56%	18.01%
Total	\$ 1,010,023	\$ 1,366,206	\$ 1,065,948	35.26%	28.17%	100.00%



CUENTA PÚBLICA MUNICIPAL 2011 ADMINISTRACIÓN 2009 - 2012



Municipio de San Pedro Garza García

Período del 1° de Enero al 31 de diciembre de 2011

IMPUESTOS

Los ingresos que provienen de este programa, se refiere a las prestaciones establecidas en la Ley que deben pagar las personas físicas o morales que se encuentran en situación jurídica de realizarlo y son los siguientes:

- Impuesto Predial
- Impuesto Sobre Adquisición de Inmuebles
- Impuestos Sobre Diversiones y Espectáculos
- Impuestos Sobre Juegos Permitidos

El total recaudado en el período comprendido del 1° de Enero al 31 de Diciembre de 2011 ascendió a **\$484'606,000.00**, y representó el **43.27%** de los ingresos antes de financiamiento. Al compararlo con el pronóstico asignado para el período, observamos que se logró recaudar **\$9'922,000.00** adicionales a lo que se tenía contemplado recibir, y si se compara con el mismo período pero del ejercicio anterior, nos refleja un incremento para el presente año de **\$37'995,000.00**.

Impuesto Predial.-

Son sujetos de este impuesto, todos los propietarios, copropietarios y condóminos de predios urbanos, suburbanos o rústicos de las contraprestaciones permanentes sobre ellos edificados. La base del impuesto es el valor catastral del inmueble, el cual es determinado conforme al procedimiento previsto en la Ley del Catastro.

Durante el ejercicio 2011, se reflejó un ingreso por concepto de Impuesto Predial de **\$287'931,000.00** y se incluye en esta cifra el rezago de años anteriores captados durante dicho ejercicio. Al comparar el ingreso real con el pronóstico, observamos que no se logró captar **\$196,000.00** de lo que se esperaba recibir en este período que se presenta.

Al considerar, que el monto de facturación al inicio del año 2011 ascendió a **\$363'445,000.00** y el total de expedientes catastrales sumaron **48,408**, nos refleja que se alcanzó a recuperar durante el ejercicio un **83.37%** del total facturado.

Impuesto Sobre Adquisición de Inmuebles.-

Se refiere al impuesto que pagan las personas físicas o morales que adquieren inmuebles que consistan sólo el suelo o instalaciones adheridas a él, ubicados en el territorio del Estado, así como los derechos relacionados con los mismos, y se entiende por adquisición todo acto por el que se transmita la propiedad incluyendo donación, promesa de venta, cesión de derechos y otros que se especifiquen en la Ley de Hacienda para los Municipios del Estado de Nuevo León.



CUENTA PÚBLICA MUNICIPAL 2011 ADMINISTRACIÓN 2009 - 2012



Municipio de San Pedro Garza García

Período del 1° de Enero al 31 de diciembre de 2011

La captación de este impuesto durante el año 2011, ascendió a la cantidad de **\$196'190,000.00** y se observa que al comparar esta cifra con el pronóstico asignado para el período, se logró incrementar en **\$10'204,000.00** a lo que se esperaba recibir en el año.

Los resultados obtenidos, han sido el producto de **2,356** escrituras que fueron tramitadas durante el período por venta de inmuebles.

Diversiones y Espectáculos.-

Es el pago que se realiza por la prestación de toda función de esparcimiento, sea teatral, cinematográfica, deportiva o cualquier otra índole que se verifique en salones, teatros, calles, plazas, locales abiertos o cerrados, en donde se reúna un grupo de personas pagando por ello una cierta suma de dinero, por concepto de entrada. Son sujeto de este impuesto las personas físicas, morales o unidades económicas sin personalidad jurídica, que ordinaria o extraordinariamente organicen o exploten espectáculos públicos.

En este renglón se registraron ingresos durante el período que se presenta, por la cantidad de **\$440,000.00**. Se refiere a los impuestos recaudados por la presentación de diversos espectáculos públicos como:

- Obras de teatro.
- Conciertos.
- Conferencias.
- Espectáculos musicales.
- Espectáculos taurinos.

Al comparar los ingresos recibidos con el pronóstico asignado para el período, observamos una recaudación inferior de **\$111,000.00**.

Impuesto sobre Juegos Permitidos.-

Es objeto de este impuesto la realización de rifas, sorteos, loterías, mesas de boliche, de billar, patinadores públicos, ferias, etc., o la explotación de los mismos.

Se incluye el ingreso derivado del **6%** de impuesto sobre juegos permitidos y durante el ejercicio se recaudó la cantidad de **\$45,000.00** superior a lo que se tenía pronosticado



CUENTA PÚBLICA MUNICIPAL 2011 ADMINISTRACIÓN 2009 - 2012



Municipio de San Pedro Garza García

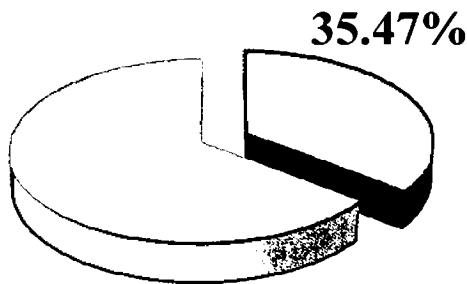
Período del 1 de Enero al 31 de diciembre de 2011

Impuestos

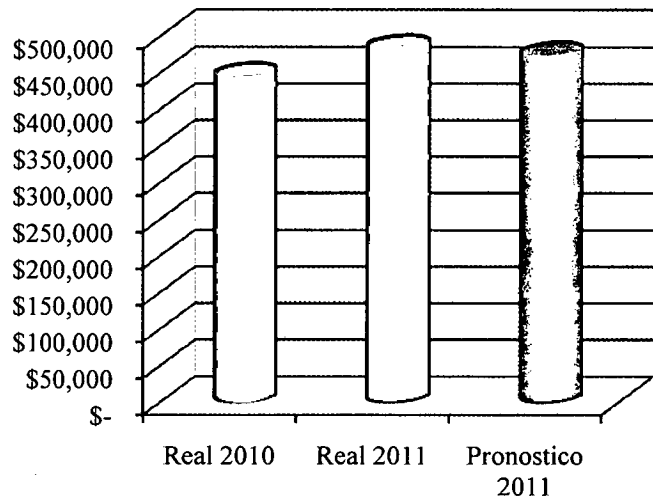
(Miles de Pesos)

Concepto	Acumulado del Ejercicio					
	Real 2010	Real 2011	Pronóstico 2011	Variación, Real		
				2011 vs Real 2010	2011 vs Pronóstico 2011	% Real 2011
Predial	\$ 261,755	\$ 287,931	\$ 288,127	10.00%	-0.07%	59.42%
Impuesto sobre Adquisición de Inmuebles	184,311	196,190	185,986	6.45%	5.49%	40.48%
Diversiones y Espectáculos	525	440	551	-16.19%	-20.15%	0.09%
Impuesto sobre Juegos Permitidos	20	45	20	125.00%	125.00%	0.01%
Total	\$ 446,611	\$ 484,606	\$ 474,684	8.51%	2.09%	100.00%

Comportamiento



Porcentaje correspondiente con relación
a los Ingresos Totales





CUENTA PÚBLICA MUNICIPAL 2011 ADMINISTRACIÓN 2009 - 2012



Municipio de San Pedro Garza García

Período del 1° de Enero al 31 de diciembre de 2011

DERECHOS

Derechos son las contribuciones establecidas en la Ley, por el uso o aprovechamiento de los bienes del dominio público Municipal. Así como los servicios que se prestan en sus funciones de derecho público. El monto de recaudación está en función de las políticas económicas y sociales del Municipio, además de la capacidad económica de los ciudadanos.

La clasificación del programa Derechos que se registró para el año 2011 fue el siguiente:

- Construcciones y Urbanizaciones.
- Inscripciones y Refrendos.
- Revisión, Inspección y Servicios.
- Diversos.

La suma total recaudada en este programa, ascendió durante el período comprendido del 1° de Enero al 31 de Diciembre de 2011, a la cantidad de **\$36'953,000.00** y representó el **3.30 %** de los ingresos antes de financiamiento. Al comparar, los ingresos recibidos en el ejercicio con el pronóstico asignado, observamos que se logró recaudar **\$5'442,000.00** adicionales a lo que se tenía contemplado recibir, y superior en la recaudación de **\$5'773,000.00** al comparar con el mismo período pero del año anterior.

Construcciones y Urbanizaciones.-

Son los derechos que se cobran por concepto de servicios prestados por las oficinas competentes en materia de Obras Públicas y Desarrollo Urbano. Se incluyen los cobros que se realizan a los contribuyentes que solicitan: permisos de construcción, números oficiales, servicios prestados por tramitaciones urbanísticas en materia de Desarrollo Urbano, etc.

Durante el ejercicio 2011, se recaudó bajo este rubro la cantidad de **\$12'576,000.00** y con respecto al pronóstico asignado nos refleja que no se logró recaudar **\$2'505,000.00** que se esperaba recibir.



CUENTA PÚBLICA MUNICIPAL 2011 ADMINISTRACIÓN 2009 - 2012



Municipio de San Pedro Garza García

Período del 1° de Enero al 31 de diciembre de 2011

Los principales montos recaudados provinieron de los conceptos siguientes:

NOMSCTA	IMPORTE
APROB. PLANOS Y PERMISOS CONST.	\$ 4,892,156
PERMISO ROTURA DE PAVIMENTO	\$ 2,902,631
REGIMEN EN CONDOMINIO VERTICAL	\$ 1,296,294
LICENCIA DE USO DE EDIFICACION	\$ 2,196,365

Inscripciones y Refrendos.-

Los ingresos que se registran bajo este rubro, provienen de los refrendos efectuados por los establecimientos comerciales inscritos en el padrón de contribuyentes, de acuerdo a lo señalado en la Ley de Hacienda para los Municipios del Estado de Nuevo León, así mismo, se incluye los ingresos por la incorporación de los negocios al mencionado padrón.

En este ejercicio, observamos una captación de **\$5'116,000.00** y al comparar los ingresos reales con el pronóstico asignado, nos refleja que el ingreso captado alcanzó a rebasar en **\$ 1'125,000.00** a lo que se esperaba recibir.

Del total de ingresos captados: **\$4'818,145.00** provienen de los refrendos de **363** establecimientos comerciales con venta de alcohol y **\$274,000.00** de **23** inscripciones en el padrón de contribuyentes.

NOMSCTA	IMPORTE
INSCRIPCION DE REFRENDOS	\$ 274,381
REFRENDOS DE ALCOHOLES	\$ 4,818,145
CONVENIO DE INSCRIPCION Y REF.	\$ 23,420



CUENTA PÚBLICA MUNICIPAL 2011 ADMINISTRACIÓN 2009 - 2012



Municipio de San Pedro Garza García

Período del 1° de Enero al 31 de diciembre de 2011

Revisión e Inspección.-

Los ingresos obtenidos bajo este subprograma, alcanzaron la cifra de **\$7,790,000.00** durante el ejercicio 2011 y logró superar en **\$2,915,000.00** al pronóstico asignado para el período.

Los conceptos principales de recaudación son los siguientes:

NOMSCTA	IMPORTE
EXAMENES DE MANEJO	\$ 629,333
LICENCIA DE MANEJO	\$ 353,452
PERMISO DE NO ESTACIONARSE	\$ 2,571,940
CONTRAPRES.CONCESION SERV.GRUA	\$ 1,750,000
PERMISOS P.CIRC. CARGA PESADA	\$ 2,365,036



CUENTA PÚBLICA MUNICIPAL 2011 ADMINISTRACIÓN 2009 - 2012



Municipio de San Pedro Garza García

Período del 1° de Enero al 31 de diciembre de 2011

Derechos Diversos.-

La captación obtenida durante el ejercicio 2011 bajo este rubro ascendió a **\$11'471,000.00**, cifra que alcanzo a cubrir el **51.65%** del pronóstico asignado para el período.

Los conceptos principales de recaudación son los siguientes

NOMSCTA	IMPORTE
LICENCIA PARA ANUNCIOS	\$ 3,923,194
LIMPIA Y REC. DE DESECHOS	799,160
TRAMITE DE PASAPORTES	3,854,224
SERVICIOS DE VIGILANCIA Y VIAL	1,645,321
ESPEC. Y EVEN.PUBLICOS Y PRIVA	210,022
REV Y PERM DE TALA, TRANSPLANTE O PODA	190,544
BONIF. LICENCIA P/ANUNCIOS	-494,949
BONIF. LIMPIA Y REC. DESECHOS	-119,885



CUENTA PÚBLICA MUNICIPAL 2011 ADMINISTRACIÓN 2009 - 2012



Municipio de San Pedro Garza García

Período del 1 de Enero al 31 de diciembre de 2011

Derechos

(Miles de Pesos)

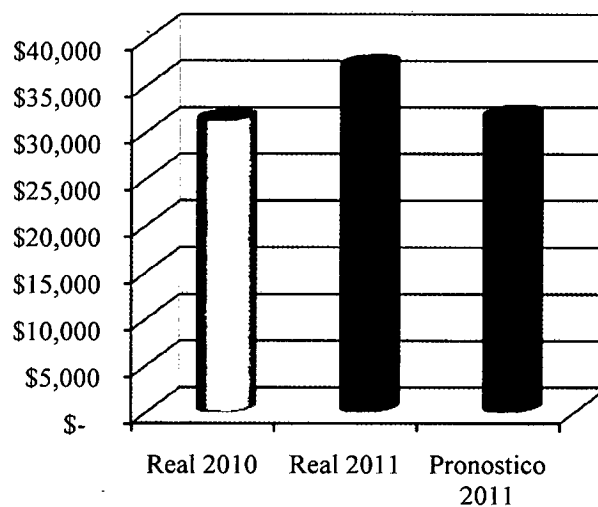
Concepto	Acumulado del Ejercicio					
	Real 2010	Real 2011	Pronóstico 2011	variación, real		
				Variación, Real 2011 vs Real 2010	2011 vs Pronóstico 2011	% Real 2011
Construcciones y Urbanizaciones	\$ 14,233	\$ 12,576	\$ 15,081	-11.64%	-16.61%	34.03%
Inscripciones y Refrendos	4,310	5,116	3,991	18.70%	28.19%	13.84%
Revisión, Inspección y Servicios	5,154	7,790	4,875	51.14%	59.79%	21.08%
Diversos	7,483	11,471	7,564	53.29%	51.65%	31.04%
Total	\$ 31,180	\$ 36,953	\$ 31,511	18.52%	17.27%	100.00%

2.70%



Porcentaje correspondiente con relación
a los Ingresos Totales

Comportamiento





CONTRIBUCIONES POR NUEVOS FRACCIONAMIENTOS

Se refiere a lo señalado en la Ley de Ordenamiento Territorial de los Asentamientos Humanos y de Desarrollo Urbano del Estado de Nuevo León, donde se establece en el artículo 149 que tratándose de construcciones para nuevas edificaciones en terrenos no comprendidos en fraccionamiento autorizado, se deberá ceder una superficie a favor del Municipio conforme a lo siguiente:

- a. Los predios habitacionales, cederán el 17% del área que resulte de restar el área total del predio, las áreas de afectación y vialidades, o 22 metros cuadrados por unidad de vivienda, lo que resulte mayor. En caso de habitación unifamiliar o que la cesión del área no sea mayor de 300 metros cuadrados, podrá hacerse la cesión o el pago correspondiente en cuyo caso se tomará como base el valor comercial del predio que expida la Secretaría de Finanzas y Tesorería General del Estado, el cual tendrá vigencia de tres meses.

- b. Los predios no habitacionales cederán o pagarán el 7% del área que resulte de restar el área total del predio, las áreas de afectación y vialidades.

Durante el ejercicio 2011, se recibieron ingresos bajo este concepto por la cantidad de **\$1'899,000.00**, cifra que representó el **.001%** de los ingresos antes de financiamiento.

Los ingresos relevantes del presente programa se integran de los conceptos siguientes:

NOMSCTA	IMPORTE
CESION AL MUNICIPIO 17 y 7%	\$ 1,348,410
CONVENIO CESION AL MPIO.17 y 7	550,249



CUENTA PÚBLICA MUNICIPAL 2011 ADMINISTRACIÓN 2009 - 2012



Municipio de San Pedro Garza García

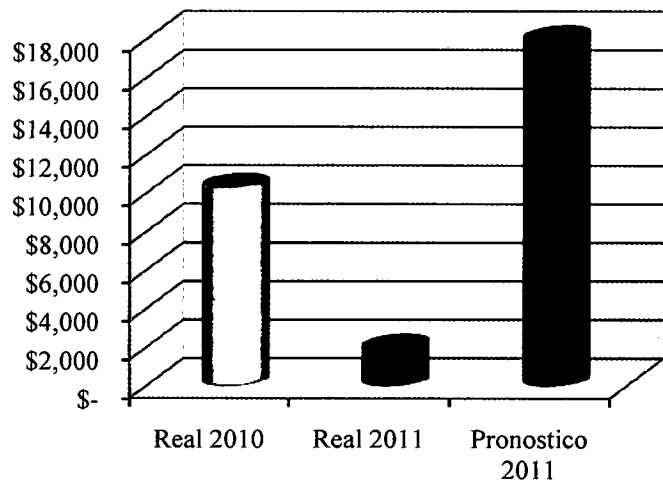
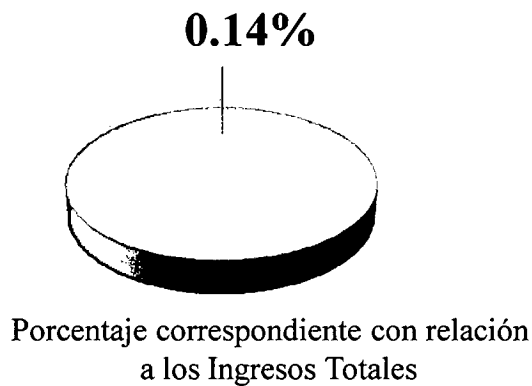
Período del 1 de Enero al 31 de diciembre de 2011

Contribuciones por Nuevos Fraccionamientos

(Miles de Pesos)

Concepto	Acumulado del Ejercicio					% Real 2011
	Real 2010	Real 2011	Pronóstico 2011	variación, real		
				Variación, Real 2011 vs Real 2010	2011 vs Pronóstico 2011	
Contribuciones por Nuevos Fraccionamientos	\$ 10,260	\$ 1,899	\$ 17,913	-81.49%	-89.40%	100.00%
Total	\$ 10,260	\$ 1,899	\$ 17,913	-81.49%	-89.40%	100.00%

Comportamiento





CUENTA PÚBLICA MUNICIPAL 2011 ADMINISTRACIÓN 2009 - 2012



Municipio de San Pedro Garza García

Período del 1° de Enero al 31 de diciembre de 2011

PRODUCTOS

Son Productos, las contraprestaciones por los servicios que el Municipio presta en sus funciones de Derecho Privado, así como por el uso, aprovechamiento o enajenación de los bienes del dominio privado.

Si comparamos los ingresos obtenidos del 1° de Enero al 31 de Diciembre del año 2011, que ascendieron a la cantidad de **\$24'868,000.00**, contra el pronóstico asignado para el período, se refleja que la recaudación real alcanzó a superar en **\$4'465,000.00** a lo que se esperaba recibir en el ejercicio. Este programa representa el **2.22%** de los ingresos antes de financiamiento.

Con respecto al ejercicio anterior, observamos un incremento en este programa para el año 2011 de **\$3'858,000.00**.

Arrendamiento y Explotación de Bienes Municipales.-

En este rubro, se ingresó durante el ejercicio 2011 la cantidad de **\$7'152,000.00** y al compararlo con el pronóstico asignado para el período, observamos un incremento en los ingresos conforme a lo esperado de **\$1'207,000.00**.

Las partidas principales de recaudación provinieron de los conceptos siguientes:

NOMSCTA	IMPORTE
RENTA DE AREAS MUNICIPALES	\$ 176,388
RENTA DE AUDITORIO	3,916,000
RENTA INCUBADORA NEGOCIOS S.P.	253,200
OTROS INGRESOS AUDITORIO S.P.	339,810
RENTA LOTE DE PANTEON MPAL.	100,741
CUOTAS ESTACIONAMIENTO MPAL.	455,677
RENTA SALON C.CULTURA SAN PEDR	132,875
GIMNASIO CANTERAS	168,850
GIMNASIO SAN PEDRO 400	476,910
GIMNASIO CASCO JESUS D.GZZ.	514,920
GIMNASIO VISTA MONTAÑA	64,120
CTO.ATENCION JUV.S.PEDRO RAZA	562,269
EVENTOS DEPORTIVOS	240,720



**CUENTA PÚBLICA MUNICIPAL 2011
ADMINISTRACIÓN 2009 - 2012**



Municipio de San Pedro Garza García

Período del 1° de Enero al 31 de diciembre de 2011

Venta de bienes municipales.-

Por el período comprendido del 1° de Enero al 31 de Diciembre de 2011, la recaudación en este subprograma ascendió a **\$6'365,000.00**. Al comparar los ingresos reales contra el pronóstico asignado para el período, observamos que la recaudación real supero a lo esperado en **\$4'550,000.00**.

NOMSCTA	IMPORTE
VENTA DE TERRENOS MUNICIPALES	\$ 2,680,532
VENTA DE BIENES MUEBLES	3,517,640

Venta de Terrenos Municipales.-

Principales operaciones por la venta de terrenos municipales :

Pago correspondiente al 50% de la venta de un predio ubicado en el Fraccionamiento Montebello Sur con una superficie de 137.376 metros cuadrados según adjudicación de subasta No.DPMO/2011 partida 002 (\$4,692.92 cada metro cuadrado).	322,000.00
Pago correspondiente al 50% de la venta de un predio ubicado en el Fraccionamiento Montebello Sur con una superficie de 823.88 metros cuadrados según adjudicación de subasta No.DPMO/2011 partida 002 (\$4,632.13 cada metro cuadrado).	1,908,000.00
Pago correspondiente al 50% de la venta de un predio ubicado en el Fraccionamiento Montebello Sur con una superficie de 157.09 metros cuadrados según adjudicación de subasta No.DPMO/2011 partida 001 (\$4,683.66 cada metro cuadrado).	368,000.00
	<hr/> \$ 2,630,000.00 <hr/>



CUENTA PÚBLICA MUNICIPAL 2011 ADMINISTRACIÓN 2009 - 2012



Municipio de San Pedro Garza García

Período del 1° de Enero al 31 de diciembre de 2011

Venta de bienes municipales.-

Principales operaciones mediante subasta pública de vehículos de transporte con un valor total de **\$3'393,000.00** distribuidos en la forma siguiente:

- a) Venta automóvil Charger 2008 por la cantidad de **\$41,300.00**.
- b) Venta de ocho automóviles Avanger 2008 por la cantidad de \$449,115.00, cuatro automóviles Charger 2008 por valor de \$224,854.00, cuatro camionetas Nitro por valor de \$294,410.00, dos camionetas Nitro 2007 por valor de \$104,602.50, once automóviles Charger 2007 por valor de \$654,127.50 y trece motocicletas Harley Davidson con valor de \$626,327.50. El valor total de la venta ascendió a **\$2'353,436.50**.
- c) **Venta de** un automóvil Charger 2008 por valor de \$56,500.00, tres camiones Nitro por valor de \$285,000.00, una motocicleta Harley Davidson 2007 por de \$101,000.00, un automóvil Charger 2007 por valor de \$71,000.00. El valor de la venta ascendió a **\$513,500.00**.
- d) **Venta de** cuatro automóviles marca Avenger 2008, por un valor de \$209,800.00, un automóvil Charger 2008 con valor de \$49,000.00, una camioneta Nitro 2008 por valor de \$58,000.00 y un automóvil Charger 2007 por \$55,200.00. El valor total de la venta ascendió a **\$372,000.00**.

Rendimientos bancarios.-

En este rubro, se incluyen los ingresos por los rendimientos que generan las cuentas de inversión propiedad de este Municipio, registrando en el año 2011 la cantidad de **\$6'516,000.00**, y al compararlo con el pronóstico asignado para el período observamos que el ingreso real presenta un decremento en **\$1'939,000.00** a lo que se esperaba recaudar en el período. Esto se debe a que durante el 2011 los flujos de dinero disponible fue menor que en el 2010, en virtud que se llevo a cabo pagos efectuados por la Obra Publica principalmente.



CUENTA PÚBLICA MUNICIPAL 2011 ADMINISTRACIÓN 2009 - 2012



Municipio de San Pedro Garza García

Período del 1° de Enero al 31 de diciembre de 2011

Diversos productos.-

En lo que se refiere al subprograma denominado Diversos, se recaudó durante el ejercicio 2011 la cantidad de **\$4'835,000.00** y al compararlo con el pronóstico asignado para el período observamos que el ingreso real comparado con el pronóstico presenta un incremento en **\$647,000.00** a lo que se esperaba recaudar en el período, y los principales ingresos captados son los siguientes conceptos:

NOMSCTA	IMPORTE
CURSOS Y CUOTAS KIOSCO REVOLUC	\$ 93,605
CURSOS Y CUOTAS KIOSCO CLOUTHI	112,184
INHUMACIONES Y EXHUMACIONES	151,214
COPIA FOTOSTATICA DE PASAPORTE	102,622
FOTOGRAFIAS DE PASAPORTES	1,093,970
CONCURSO DE OBRAS PUBLICAS	241,507
CONCURSOS DE ADQUISICIONES	206,500
CENTRO DES.INTEGRAL SAN PEDRO	614,930
DIF CTRO.DESARROLLO INTEGRAL 1	195,410
DIF CTRO.DESARROLLO INTEGRAL 2	286,260
DIF ASISTENCIA SOCIAL	102,547
PROTECCION CIVIL Vo.Bo.	146,426
IMPACTO VIAL Vo.Bo.	106,384
MTTO.PINTURA EXCLUSIVOS RESIDENCIALES	103,936
STANDS DE EXPOSICIONES	214,400
FINIQUITO DE PAGO POR ROBO Y/O PERDIDA TOTAL DE SE	137,717



CUENTA PÚBLICA MUNICIPAL 2011 ADMINISTRACIÓN 2009 - 2012



Municipio de San Pedro Garza García

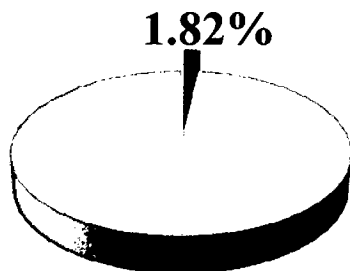
Período del 1 de Enero al 31 de diciembre de 2011

Productos

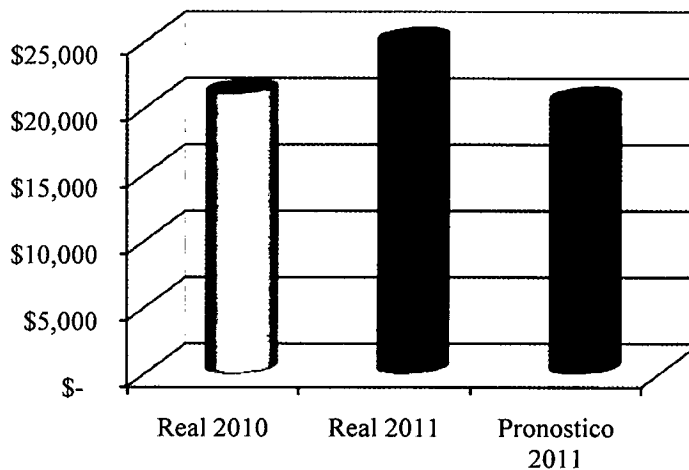
(Miles de Pesos)

Concepto	Acumulado del Ejercicio					
	Real 2010	Real 2011	Pronóstico 2011	Variación, Real		
				2011 vs Real 2010	2011 vs Pronóstico 2011	% Real 2011
Arrendamiento y Explotación de Bienes	\$ 5,926	\$ 7,152	\$ 5,945	20.69%	20.30%	28.76%
Venta de Bienes Municipales	2,476	6,365	1,815	157.07%	250.69%	25.60%
Rendimientos Bancarios	8,828	6,516	8,455	-26.19%	-22.93%	26.20%
Diversos	3,780	4,835	4,188	27.91%	15.45%	19.44%
Total	\$ 21,010	\$ 24,868	\$ 20,403	18.36%	21.88%	100.00%

Comportamiento



Porcentaje correspondiente con relación
a los Ingresos Totales





CUENTA PÚBLICA MUNICIPAL 2011 ADMINISTRACIÓN 2009 - 2012



Municipio de San Pedro Garza García

Período del 1° de Enero al 31 de diciembre de 2011

APROVECHAMIENTOS

Son Aprovechamientos los ingresos que percibe el Municipio por concepto de multas por violaciones a la Ley de Hacienda para los Municipios del Estado de Nuevo León, a los reglamentos vigentes y a las disposiciones, acuerdos y circulares emitidos por el Ayuntamiento.

En los ingresos acumulados observamos que durante el ejercicio 2011, se captó en este rubro la cantidad de **\$49,132,000.00** y representó el **4.39%** de los ingresos antes de financiamiento. Al compararlos con el pronóstico asignado para el período, observamos que la captación real alcanzó a superar en **\$8'724,000.00** a lo que se esperaba recibir en el año.

Durante el ejercicio 2010, los ingresos registrados en este programa ascendieron a **\$42'538,000.00**, por lo que observamos que en este año 2011, la recaudación resultó superior en **\$6'594,000.00**

Multas, recargos y gastos de ejecución.-

La recaudación en el período comprendido del 1° de Enero al 31 de Diciembre de 2011, ascendió a la cantidad de **\$27'387,000.00** y al compararla con el pronóstico asignado para el período, observamos que los ingresos reales presentan un decremento de **\$747,000.00** a lo que se esperaba recibir en el período.

Por concepto de **multas**, se recaudó la cantidad de **\$23'189,000.00** y los ingresos principales por este concepto corresponden a:

NOMSCTA	IMPORTE
MULTAS DE TRANSITO	\$ 16,146,221
MULTA FALTA PERMISO DE CONSTRU	10,893,753
MULTAS DE COMERCIO Y SIMILARES	1,373,673
SANCION LICENCIA DE ANUNCIOS	854,511
MULTA FALTAS ART.14 FRACC.IX	498,181
CONVENIO MULTA COMERCIO Y SIM.	266,563
MULTA SANCIONES PREDIAL	9,840,074
BONIFIC. MULTAS TRANSITO	-330,100
BONIF.MULTA FALTA PERM.CONSTR.	-6,023,386
BONIF. MULTAS COMERCIO Y SIMIL	-1,013,134
BONIF. MULTAS SANCIONES PREDIA	-9,821,334



CUENTA PÚBLICA MUNICIPAL 2011 ADMINISTRACIÓN 2009 - 2012



Municipio de San Pedro Garza García

Período del 1° de Enero al 31 de diciembre de 2011

Cabe mencionar, que se recibió durante el año 2011 del **Instituto de Control Vehicular**, por medio de la **Secretaría de Finanzas y Tesorería General del Estado** la cantidad de **\$11'850,000.00**, por las multas de tránsito cobradas en el Instituto durante los meses de Enero a Diciembre del año 2011.

En lo que se refiere a recargos y gastos de ejecución, se recibió durante el año la cantidad de **\$4'198,000.00**, y corresponde a los recargos del Impuesto Predial e Impuesto Sobre Adquisición de Inmuebles principalmente.

Los ingresos relevantes se integran de los conceptos siguientes:

NOMSCTA	IMPORTE
RECARGOS	
RECARGOS PREDIAL	\$ 7,964,181
RECARGOS I.S.A.I.	8,535,414
RECARGOS MODER. CATASTRAL	-24,441
RECARGOS INSCRIPCION Y REFREN.	194,627
RECARGOS DE DOCUMENTOS	102,124
RECARGOS LIMPIA Y REC.DESECHOS	-78,480
RECARGOS VIGILANCIA	-18,570
REC. LICENCIAS DE ANUNCIOS	-69,050
RECARGOS MULTAS COMERCIO Y SIM	-83,661
RECARGOS	124,208
BONIFICACION RECARGOS PREDIAL	-7,093,727
BONIFICACION RECARGOS I.S.A.I.	-6,527,139
	\$ 3,278,294
GASTOS DE EJECUCION	
GASTOS DE EJECUCION PREDIAL	1,087,615
GASTOS EJEC.INSCRIPCION Y REF.	34,727
GASTOS DE EJECUCION	54,064
CONVENIO GASTOS DE EJECUCION	0
BONIFICACION GTS.EJEC. PREDIAL	-266,996
SUMA	\$ 877,073



CUENTA PÚBLICA MUNICIPAL 2011 ADMINISTRACIÓN 2009 - 2012



Municipio de San Pedro Garza García

Período del 1° de Enero al 31 de diciembre de 2011

Donativos.-

Dentro del ejercicio 2011 se recibió la cantidad de **\$12'753,000.00**, por concepto de **donativos para objetivos específicos** informando los principales :

NOMSCTA	IMPORTE
DONATIVO	\$ 3,383,304
DONATIVO A S.S.P.V.	\$ 210,180
DONATIVO A D.I.F.	\$ 214,794
DONATIVO OBRAS PUBLICAS	\$ 719,054
DONATIVOS TESORERIA	\$ 440,948
DONAVITOS SECRETARIA DE CULTURA	\$ 7,222,300
DONATIVOS HURACAN ALEX	\$ 542,667

Principales operaciones de ingresos por donativos :

Donativo para evento Navidad 2010 "Instalación de la pista de hielo":

Cervecería Cuauhtémoc Moctezuma, S. A. de C. V. 1,102,000

Donativo para Desfile de Navidad 2010:

SIGMA Alimentos Comercial, S. A. de C. V. 154,800

Home Depot México, S. de R. L. de C. V. 90,000

Cervecería Cuauhtémoc Moctezuma, S. A. de C. V. 150,000

Municipio de Linares, Nuevo León 80,000

Donativo para las fiestas de San Pedro y San Pablo:

Cervecería Cuauhtémoc Moctezuma, S. A. de C. V. 400,000

Donativo para las adecuaciones viales en la Colonia San Patricio:

Asociación de Colonos San Patricio 300,000

Donativo para el Proyecto de Rehabilitación del Centro de Convivencia Infantil y Centro de Desarrollo Familiar y comunitario de la Colonia Canteras:

60,000

Donativo para el Proyecto de Introducción del Drenaje Pluvial en el área del Callejón de las Alondras:

Garza Herrera Eugenio Rafael 162,223

Donativos gestionados por la Secretaría de Finanzas y Tesorería Municipal:

Servicios Gekama, S. C. 100,000



CUENTA PÚBLICA MUNICIPAL 2011 ADMINISTRACIÓN 2009 - 2012



Municipio de San Pedro Garza García

Período del 1° de Enero al 31 de diciembre de 2011

Donativos gestionados por la Secretaría de Finanzas y Tesorería Municipal:	
Garajes y Talleres, S. de R. L. de C. V.	2,500,000
Donativo para la realización de diversas adecuaciones viales en la Colonia San Patricio (Dirección de Participación Ciudadana).	
Asociación de Colonos San Patricio	300,000
Donativo de Union de Colonos de Olinala, A.C.	93,934
Donativo de AVEPAL, A.C.	62,623
Donativos para el Mes del Policía	210,180
Donativos para el Basar Navideño	132,000
Donativo para construcción de Drenaje Pluvial en Callejon de las Alondras	556,830
Garajes y Talleres, S. de R. L. de C. V.	95,654
Municipio de Guadalupe Nuevo León (Carros alegoricos)	100,000
Value SA. DE C.V. (Para el desfile de Pascua)	100,000
Cerveceria Cuauhtemoc Moctezuma	1,367,361
Municipio de Guadalupe Nuevo León (Carros alegoricos)	140,000
CONACULTA	3,200,000



CUENTA PÚBLICA MUNICIPAL 2011 ADMINISTRACIÓN 2009 - 2012



Municipio de San Pedro Garza García

Período del 1° de Enero al 31 de diciembre de 2011

Diversos.-

Dentro de los diversos ingresos que integran el resto del programa, se recibió durante el ejercicio que se presenta la cantidad de **\$8'992,000.00** superando esta recaudación el pronóstico esperado en **\$2'318,000.00**, siendo relevantes los conceptos siguientes:

NOMSCTA	IMPORTE
DIVERSOS APROVECHAMIENTOS	\$ 210,499
INTERESES POR FINANCIAMIENTO	230,595
APORT. DE EMP. P/CLINICA MPAL.	6,043,303
INDEMNIZACION CHEQUE DEV. 20%	446,581
INDEM.DAÔOS AL MPIO.ACCID.VIAL	1,459,004
RECUPERACION DE SEGUROS	867,547
BONIF. INTERESES POR FINANCI.	-25,952
BONIF. INDEM. CHEQUE DEV. 20%	-368,466



CUENTA PÚBLICA MUNICIPAL 2011 ADMINISTRACIÓN 2009 - 2012



Municipio de San Pedro Garza García

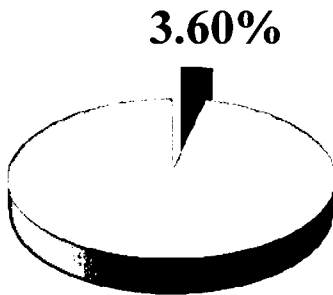
Período del 1 de Enero al 31 de diciembre de 2011

Aprovechamientos

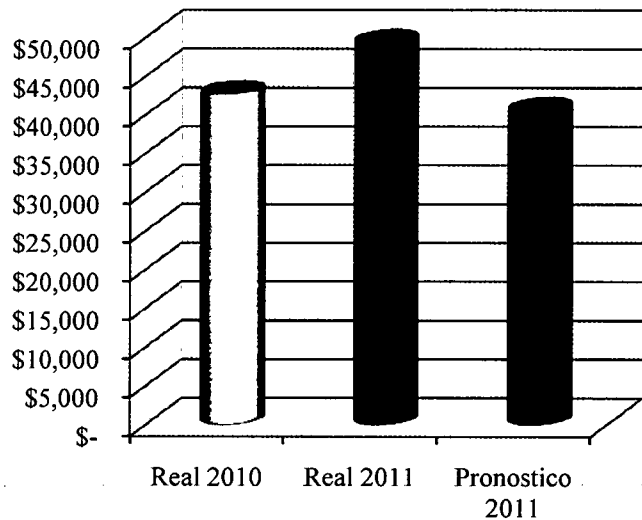
(Miles de Pesos)

Concepto	Acumulado del Ejercicio					
	Real 2010	Real 2011	Pronóstico 2011	variación, real		
				Variación, Real 2011 vs Real 2010	2011 vs Pronóstico 2011	% Real 2011
Multas, Recargos y Gts.de Ejecucion	\$ 25,963	\$ 27,387	\$ 28,134	5.48%	-2.66%	55.74%
Donativos	10,245	12,753	5,600	24.48%	127.73%	25.96%
Diversos	6,330	8,992	6,674	42.05%	34.73%	18.30%
Total	\$ 42,538	\$ 49,132	\$ 40,408	15.50%	21.59%	100.00%

Comportamiento



Porcentaje correspondiente con relación
a los Ingresos Totales





CUENTA PÚBLICA MUNICIPAL 2011 ADMINISTRACIÓN 2009 - 2012



Municipio de San Pedro Garza García

Período del 1° de Enero al 31 de diciembre de 2011

PARTICIPACIONES

Las **Participaciones** están referidas en la Ley de Coordinación Fiscal y en la Ley de Egresos del Estado de Nuevo León.

Durante el ejercicio 2011, se recibió a través de la Secretaría de Finanzas y Tesorería General del Estado, la cantidad de **\$439'158,000.00** y representó el **39.21%** de los antes de financiamiento. Al comparar el ingreso real con el pronóstico asignado para el período, observamos que se recaudó **\$127'399,000.00** adicional a lo que se tenía contemplado recibir. Con respecto al ejercicio 2011, observamos una recaudación superior del 2011 de **\$60'527,000.00**.

A continuación se presentan las partidas que se recibieron en el período comprendido del 1° de Enero al 31 de Diciembre del 2011 y se compara con el mismo período pero del año anterior.

Conceptos	2010	2011	Variación
Participaciones de la Federación:			
Fondo General de Participaciones	\$ 226,862,000	\$ 216,813,770	-10,048,230
Fondo de Fiscalización	10,157,000	10,212,151	55,151
Impuesto Especial Sobre Producción y Servicio	8,131,000	7,482,878	-648,122
Fondo de Fomento Municipal	20,638,000	24,701,760	4,063,760
Impuesto Sobre Automóviles Nuevos	5,518,000	3,406,396	-2,111,604
Impuesto Sobre Tenencia	21,121,000	24,555,688	3,434,688
Venta Final de Gasolina y Diesel	7,526,000	6,526,236	-999,764
Fondo SUBSEMUN	14,153,000	10,000,000	-4,153,000
Fondos CONACULTA, INJUDE, SEDESOL, Empleo Temporal y HABITAT	7,379,000	3,669,521	-3,709,479
Programa APAZU /CONAGUA	0	88,100,000	88,100,000
Participaciones del Estado:			
Derechos de Control Vehicular	1,584,000	139,132	-1,444,868
Aport. 2% s/Nomina	0	8,015,041	8,015,041
Fondo de Desarrollo Municipal	17,288,000		-17,288,000
Fondos Descentralizados	25,646,000	31,535,901	5,889,901
Proyecto de Obras Vida Digna	11,928,000	4,000,000	-7,928,000
Programa Escuela de Calidad	700,000		-700,000
Total	\$ 378,631,000	\$ 439,158,474	\$ 60,527,474



CUENTA PÚBLICA MUNICIPAL 2011 ADMINISTRACIÓN 2009 - 2012



Municipio de San Pedro Garza García

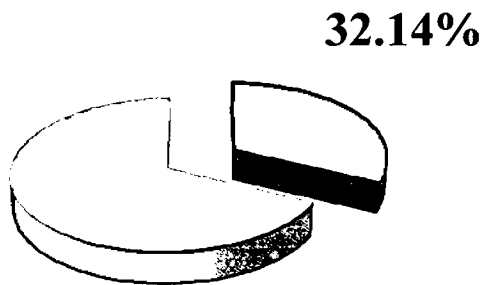
Período del 1 de Enero al 31 de diciembre de 2011

Participaciones

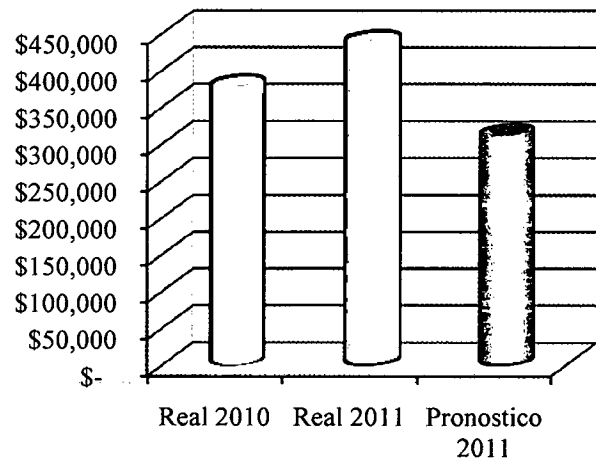
(Miles de Pesos)

Concepto	Acumulado del Ejercicio					
	Real 2010	Real 2011	Pronóstico 2011	variación, Real		
				2011 vs Real 2010	2011 vs Pronóstico 2011	% Real 2011
Fondo General	\$ 216,858	\$ 216,814	\$ 226,065	-0.02%	-4.09%	49.37%
Tenencia y Control Vehicular	22,704	24,695	15,272	8.77%	61.70%	5.62%
Otras Participaciones Federales y Estatales	51,974	52,329	53,985	0.68%	-3.07%	11.92%
Subtotal	\$ 291,536	\$ 293,838	\$ 295,322	0.79%	-0.50%	66.91%
Aportaciones Federales y Estatales	\$ 87,095	\$ 137,306	\$ 16,437	57.65%	735.35%	31.27%
Aportación al impuesto del 2% sobre Nominas	-	8,014	-			1.82%
Subtotal	\$ 87,095	\$ 145,320	\$ 16,437	66.85%	784.10%	33.09%
Total	\$ 378,631	\$ 439,158	\$ 311,759	15.99%	40.86%	100.00%

Comportamiento



Porcentaje correspondiente con relación
a los Ingresos Totales





CUENTA PÚBLICA MUNICIPAL 2011 ADMINISTRACIÓN 2009 - 2012



Municipio de San Pedro Garza García

Período del 1° de Enero al 31 de diciembre de 2011

FONDOS FEDERALES (RAMO 33)

FONDOS DE APORTACIONES (RAMO 33)

En este programa, se registran los Fondos Federales del Ramo 33 que el Municipio recibió de la Federación por conducto de la Secretaría de Finanzas y Tesorería General del Estado, así como los rendimientos bancarios que generan las cuentas de cheques en donde se reciben estos recursos. El total recibido durante el ejercicio 2011 ascendió a la cantidad de **\$57'980,000.00** y representó el **5.18%** de los ingresos antes de financiamiento.

Los conceptos fueron los siguientes:

Infraestructura Social (Fondo III):

Aportación recibida durante el ejercicio	\$	5,744,486
Rendimientos Bancarios del ejercicio 2011		109,619
Rendimientos Bancarios por remanentes 2010		41,044
Total de Infraestructura Social:	\$	5,895,149

Fondo de Fortalecimiento Municipal (Fondo IV):

Aportación recibida durante el ejercicio	\$	52,084,764
Total de Fortalecimiento Municipal		52,084,764
Total de Fondos Federales	\$	57,979,913



CUENTA PÚBLICA MUNICIPAL 2011 ADMINISTRACIÓN 2009 - 2012



Municipio de San Pedro Garza García

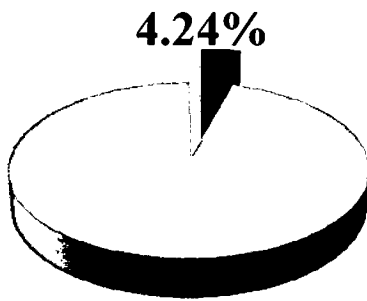
Período del 1 de Enero al 31 de diciembre de 2011

Fondo de Aportaciones (Ramo 33)

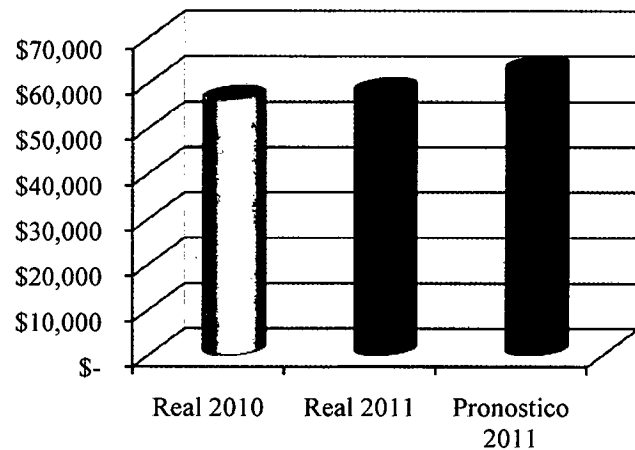
(Miles de Pesos)

Concepto	Acumulado del Ejercicio					
	Real 2010	Real 2011	Pronóstico 2011	variación, real		
				Variación, Real 2011 vs Real 2010	2011 vs Pronóstico 2011	% Real 2011
Fondo de Infraestructura Social (Fondo III)	\$ 5,248	\$ 5,895	\$ 5,713	12.33%	3.19%	10.17%
Fondo de Fortalecimiento Municipal FAFM (Fondo IV)	50,992	52,085	57,070	2.14%	-8.73%	89.83%
Total	\$ 56,240	\$ 57,980	\$ 62,783	3.09%	-7.65%	100.00%

Comportamiento



Porcentaje correspondiente con relación
a los Ingresos Totales





CUENTA PÚBLICA MUNICIPAL 2011 ADMINISTRACIÓN 2009 - 2012



Municipio de San Pedro Garza García

Período del 1° de Enero al 31 de diciembre de 2011

OTROS INGRESOS

Por último, bajo el programa denominado **Otros Ingresos**, se agrupan los diversos conceptos que por su naturaleza no es posible incluirlos en los programas antes mencionados. Durante este ejercicio se recaudó la cantidad de **\$25'488,000.00** y representó el **2.28%** de los ingresos antes de financiamiento.

Los conceptos principales fueron los siguientes:

NOMSCTA	IMPORTE
RECUPERACION DE ENERGIA	\$ 143,590
ESTIMULO FISCAL ISR SUELDOS Y SALARIOS	19,118,972
INGRESOS SAN PEDRO FEST	750,356
AJUSTE ANUAL ISR SUELDOS Y SALARIOS 2010	2,675,534
DEVOLUCION DE PRIMAS DE SEGUROS	223,915
CANCELACION DE CHEQUES 2010	228,556
CANCELACION DE CHEQUES AÑOS ANTERIORES	1,479,466
INGRESOS POR PAGOS NO IDENTIFICADOS	163,967
DEVOLUCIONES DE NOMINA	208,525
CANCELACION CHEQUE 2011	233,815



CUENTA PÚBLICA MUNICIPAL 2011 ADMINISTRACIÓN 2009 - 2012



Municipio de San Pedro Garza García

Período del 1° de Enero al 31 de diciembre de 2011

FINANCIAMIENTOS RECIBIDOS

En este programa, se registran los ingresos recibidos de créditos bancarios contratados con Instituciones de Crédito los cuales son autorizados por el H. Congreso del Estado de N.L.

En el ejercicio 2011 por este concepto se ingresaron **\$246'122,000.00**, que comparado con el presupuesto autorizado se recibieron ingresos adicionales en **\$148'285,000** y representa el **18.01%** de los Ingresos Totales.

Cabe mencionar que los ingreso adicional recibido es motivado por la recepción de la segunda y ultima disposición de **\$ 72,122,000.00** del financiamiento contratado con **BBVA BANCOMER, S.N.C.** durante el ejercicio 2010.

Así mismo en el ejercicio 2011 mediante decreto 217 el H. Congreso del Estado, autoriza al Municipio de San Pedro Garza García, N.L., a contratar crédito de hasta **\$ 179,959,000.00** con la Banca de Desarrollo a fin de realizar el pago anticipado del crédito contratado con **BBVA BANCOMER, S.N.C.**, en el ejercicio 2010 en cantidad de **\$ 82'122,000.00 y \$ 97,837,123.00** para ser empelados en obra publica productiva, siendo publicada dicha autorización en el periódico oficial del 17 de Junio de 2011.

Dado lo anterior el Municipio contrato crédito bancario con **BANOBRAS , S.N.C.** por **\$179,000,000.00** del cual se dispuso la cantidad de **\$174'000,000.00** quedando pendiente el saldo de la autorización para el siguiente ejercicio fiscal 2012.

A continuación se integra el ingreso de este concepto:

Concepto	IMPORTE
Credito BBVA Bancomer	\$72,122,000
Credito Banobras, S.N.C.	\$174,000,000



CUENTA PÚBLICA MUNICIPAL 2011 ADMINISTRACIÓN 2009 - 2012



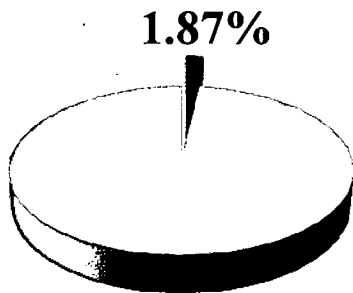
Municipio de San Pedro Garza García

Período del 1° de Enero al 31 de diciembre de 2011

Otros Ingresos

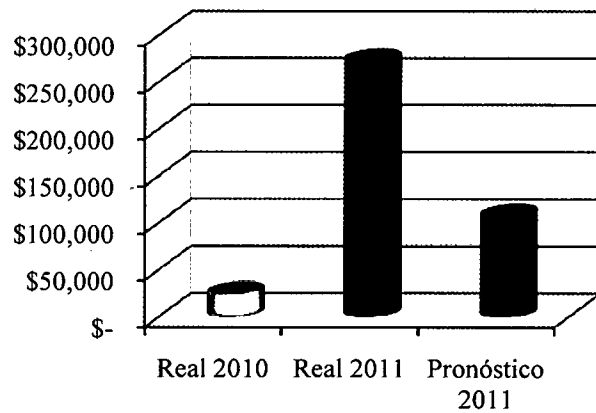
(Miles de Pesos)

Concepto	Acumulado del Ejercicio					
	Real 2010	Real 2011	Pronóstico 2011	Variación, Real 2011 vs Real 2010	Variación, Real 2011 vs Pronóstico 2011	% Real 2011
Ingresos Diversos	13,553	25,488	8,650	88.06%	194.66%	9.38%
Financiamiento Recibido	\$ 10,000	\$ 246,122	\$ 97,837	2361.22%	151.56%	90.62%
Total Otros Ingresos	\$ 23,553	\$ 271,610	\$ 106,487	1053.19%	155.06%	100.00%



Porcentaje correspondiente con relación a los Ingresos Totales

Comportamiento





CUENTA PÚBLICA MUNICIPAL 2011 ADMINISTRACIÓN 2009 - 2012



Municipio de San Pedro Garza García

Período del 1° de Enero al 31 de diciembre de 2011

IV.- ANÁLISIS DE EGRESOS

El Presupuesto de Egresos para el ejercicio 2011, fue presentado para su aprobación al R. Ayuntamiento de este Municipio el día 17 de Diciembre de 2010, y publicado en el Periódico Oficial del Gobierno del Estado de nuevo León el día 22 del mismo mes y año. El monto que en dicha fecha se autorizó ascendió a la cantidad de **\$1,013,371,000.00**.

Posteriormente, el día 31 de Agosto de 2011 se presenta al R. Ayuntamiento para su aprobación la modificación al mismo, y se publica en el Periódico Oficial del Estado de Nuevo León el día 09 de Septiembre de 2011. En esa ocasión se autorizó una ampliación al Presupuesto por la cantidad de **\$307'220,000.00** por lo que el monto ascendió a **\$1'320'592,000.00**.

El ejercicio del gasto durante el año que se presenta, se sujetó en todo momento a las prioridades establecidas en el Plan Municipal de Desarrollo 2009-2012 y de acuerdo a la modificación señalada en el párrafo anterior.

En el período comprendido del 1° de Enero al 31 de Diciembre del año 2011, los Egresos totales ascendieron a la cantidad de **\$1,354'276,000.00** (Un Mil trescientos cincuenta y cuatro millones doscientos setenta y seis mil pesos pesos 00/100 M. N.), y al comparar la erogación del período con el presupuesto que le fue asignado, observamos que el gasto incurrido resulto menor al presupuesto por **\$33'684,000.00**. Esta diferencia obedece principalmente a la existencia de obras y programas federales en proceso de ejecución, así como al manejo eficiente de los Gastos de Operación y Administración.

Al comparar los egresos del ejercicio 2011 con los del 2010, observamos en este último un incremento de **\$ 387'961,000.00** el cual se presenta en la obra publica principalmente con una inversión mayor de **\$ 109,696,000.00**, en el gasto de operación **\$ 162'714,000.00** y en el pago de la deuda publica en **\$ 56,366,000.00**

Los gastos administrativos y operacionales registrados durante el ejercicio 2011, ascendieron a la cantidad de **\$865,300,000.00**. Se incluye en esta cifra los gastos administrativos de las Secretarías: Promoción de Obras y Obras Públicas, las cuales se presentan en el Programa llamado Inversiones en el Estado de Ingresos y Egresos.

La cifra antes mencionada se distribuye en los capítulos siguientes:

Servicios Personales.- se destinó durante el período comprendido del **1° de Enero al 31 de Diciembre** la cantidad de **\$495'350,000.00** y representó el **57.2%** de este gasto, se incluyen en este capítulo las partidas, del personal comisionado en el **Sindicato Único de Trabajadores al Servicio del Municipio de San Pedro Garza García**, así como al pago de Pensionados.

Para los conceptos que se agrupan bajo el capítulo de **Materiales y Suministros**, se destinaron recursos por la cantidad de: **\$144'320,000.00** y representó el **16.7%** de los gastos administrativos y operacionales, mientras que para el grupo que integran los **Servicios Generales**, se erogó la cantidad de **\$200'782,315.00**, partida que representó el **23.20%** de los gastos administrativos y operacionales.



CUENTA PÚBLICA MUNICIPAL 2011 ADMINISTRACIÓN 2009 - 2012



Municipio de San Pedro Garza García

Período del 1° de Enero al 31 de diciembre de 2011

En lo que se refiere a los apoyos contractuales que el municipio otorga al **Sindicato Único de Trabajadores al Servicio del Municipio de San Pedro Garza García**, se ejercieron durante el año 2011, sumaron la cantidad de **\$18'381,000.00** cifra que representó el **2.1%** de los gastos administrativos y operacionales.

De Otros Egresos se aplicaron \$ **6,464,000.00**, este programa refiere a los apoyos entregados a las Instituciones de Beneficencias y a las erogaciones de Publicidad y Promoción que se efectúan de acuerdo a los programas del gobierno

NOMGRUPO	NOMSGPO	IMPORTE
	GASTO OPERATIVO	
OTROS EGRESOS	OTROS EGRESOS	6,464,976
GASTO CORRIENTE	SERVICIOS PERSONALES	495,350,538
GASTO CORRIENTE	MATERIALES Y SUMINISTROS	144,320,406
GASTO CORRIENTE	SERVICIOS GENERALES	200,782,315
GASTO CORRIENTE	APORTACIONES AL SINDICATO	12,784,412
GASTO CORRIENTE	SERVICIOS DE TELEFONIA	5,597,615
	SUMA	865,300,262

El resto de los programas se integra por la Inversión en Obra Pública con recursos propios y federales, Activo Fijo, Amortización de la Deuda, inversiones realizadas con recursos de Infraestructura Social (Ramo 33), Transferencias a Organismos Descentralizados y Otros Egresos. (Se excluyen los gastos de la Secretaría de Obras Públicas y la Secretaría de Promoción de Obras). El total de recursos que se destino para cubrir los conceptos anteriores fue por la cantidad de **\$495'442,000.00**.

NOMGRUPO	NOMSGPO	IMPORTE
PASIVO	CIRCULANTE (PASIVO)	\$ 96,490,734
OTROS EGRESOS	OTROS EGRESOS	56,368,532
INVERSIONES EN ACTIVO	EQUIPO DE TRANSPORTE	3,451,664
INVERSIONES EN ACTIVO	MOBILIARIO Y EQUIPO	2,056,979
INVERSIONES EN ACTIVO	OTROS EQUIPOS	11,598,294
INVERSIONES EN ACTIVO	EQUIPO DE COMPUTO	10,186,154
INVERSIONES EN ACTIVO	INMUEBLES	28,896,749
INVERSIONES EN OBRAS PUBLICAS	INVERSIONES EN OBRAS PUBLICAS	173,282,298
RECURSOS FEDERAL	INV OBRAS PUB RECURSOS FEDERAL	106,643,730
	SUMA	488,975,134

Para su adecuado registro y control, los egresos municipales se agrupan en once programas que conforman el gasto público municipal, conforme al orden siguiente:

- ✓ Seguridad Pública y Vialidad
- ✓ Infraestructura y Servicios Públicos
- ✓ Desarrollo Social, Educación y Cultura
- ✓ Desarrollo Urbano y Ecología
- ✓ Previsión Social
- ✓ Administración
- ✓ Inversiones
- ✓ Amortización de la Deuda
- ✓ Ramo 33
- ✓ Organismos Descentralizados
- ✓ Otros Egresos
- ✓ Programas Federales

A continuación se desglosa cada uno de los programas, y se presentan gráficas acompañadas de cuadros descriptivos en cada uno de ellos, en donde se compara los resultados obtenidos durante el ejercicio 2011 contra el presupuesto autorizado para el mismo. Así mismo se presentan los resultados obtenidos durante el ejercicio del año 2010, con la finalidad de contar con una referencia sobre el comportamiento del gasto que se ejerció en ese año.



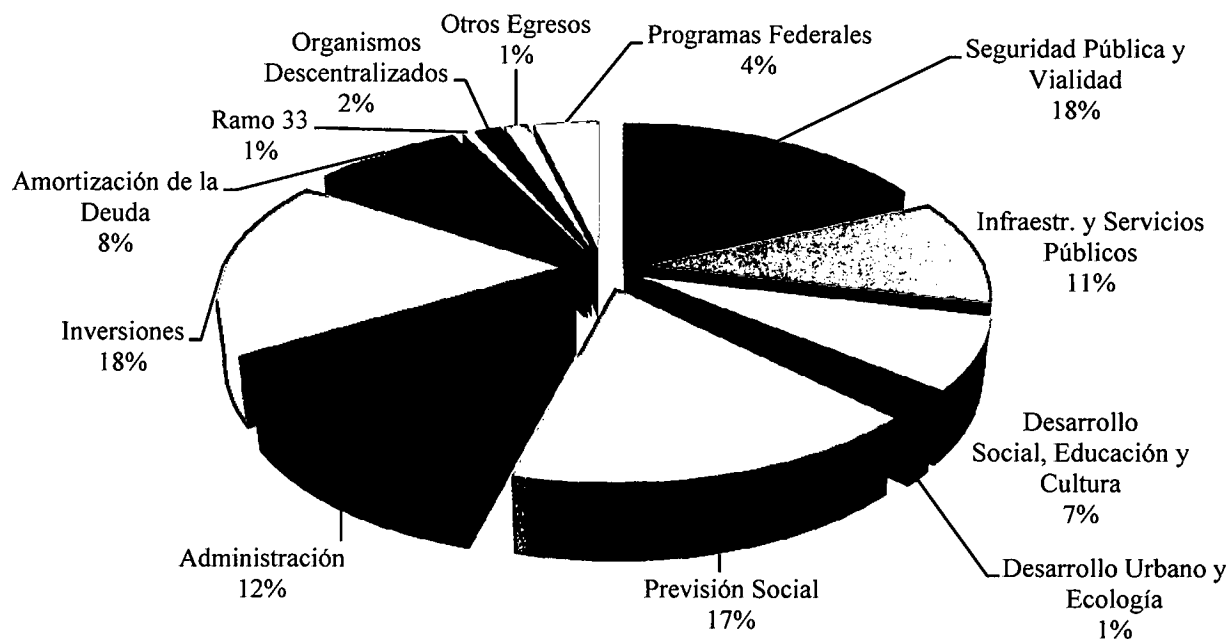
CUENTA PÚBLICA MUNICIPAL 2011 ADMINISTRACIÓN 2009 - 2012



Municipio de San Pedro Garza García

Período del 1 de Enero al 31 de diciembre de 2011

RESUMEN DE EGRESOS



Egresos Totales
(Miles de Pesos)

Concepto	Egresos Acumulados del Ejercicio					
	Real 2010	Real 2011	Presupuesto 2011	Variación, Real 2011 vs Real 2010	Variación, Real 2011 vs Presupuesto 2011	% Real 2011
Seguridad Pública y Vialidad	\$ 196,554	\$ 242,634	\$ 252,995	23.44%	-4.10%	17.92%
Infraestr. y Servicios Públicos	129,907	147,148	164,995	13.27%	-10.82%	10.87%
Desarrollo Social, Educación y Cultura	96,108	98,448	101,081	2.43%	-2.60%	7.27%
Desarrollo Urbano y Ecología	18,405	19,972	21,335	8.51%	-6.39%	1.47%
Previsión Social	169,143	224,326	205,921	32.63%	8.94%	16.56%
Administración	124,490	164,793	158,503	32.37%	3.97%	12.17%
Suma Gasto Administrativo Operacional	734,607	897,321	904,830			
Menos sueldos de policías pagados con el Ramo 33 Fondo IV	-	47,722	47,722			
Neto de Gastos de Operación y Administración	734,607	849,599	857,108	15.65%	-0.88%	62.73%
Inversiones	135,477	245,173	257,229	80.97%	-4.69%	18.10%
Amortización de la Deuda	57,730	114,096	32,500	97.64%	251.06%	8.42%
Ramo 33	831	56,214	57,561	6664.62%	-2.34%	4.15%
Organismos Descentralizados	13,821	20,361	19,779	47.32%	2.94%	1.50%
Otros Egresos	23,849	18,404	25,153	-22.83%	-26.83%	1.36%
Programas Federales	-	50,429	71,262	-	-29.23%	3.72%
Subtotal	\$ 231,708	\$ 504,677	\$ 463,484	117.81%	8.89%	37.27%
Total	\$ 966,315	\$ 1,354,276	\$ 1,320,592	40.15%	2.55%	100.00%



CUENTA PÚBLICA MUNICIPAL 2011 ADMINISTRACIÓN 2009 - 2012



Municipio de San Pedro Garza García

Período del 1° de Enero al 31 de diciembre de 2011

SEGURIDAD PÚBLICA Y VIALIDAD

El objetivo de este programa, consiste en proporcionar seguridad pública profesional e integral. Mantener el orden público, tranquilidad y paz de las personas. Garantizar el respeto entre los ciudadanos dentro de un estricto Estado de Derecho. Buscar incrementar la agilidad de la infraestructura vial.

Para dar cumplimiento a lo anterior, se destinaron recursos durante el período de Enero a Diciembre del año 2011, por la cantidad de **\$242,634,000.00**, incluyendo la **partida de sueldos pagados con el Fondo IV Ramo 33**, este representa el **17.9%** de los egresos totales y al compararlo con el presupuesto asignado para el período nos refleja un egreso real inferior de **\$10'361,000.00**, con respecto al mismo período pero del año anterior, significa un incremento de **\$46'080,000.00**.

Para su identificación, este programa se divide en cinco subprogramas:

- Seguridad Pública
- Policía
- Transito y Vialidad
-

Para cumplir con los objetivos de este programa, se destinaron recursos durante el ejercicio 2011 por la cantidad de **\$98'510,000.00**, lo que equivale al **40.6%** de este programa. Al comparar el gasto real con el presupuesto asignado para el período, observamos una variante negativa de **\$10'319,000.00**.

La partida relevante, corresponde al pago realizado a las arrendadoras con las que se contrató en la Administración 2006-2009 y la actual mediante arrendamiento puro, el equipo de transporte requerido para brindar seguridad a la comunidad de este Municipio de San Pedro. Dicha partida ascendió durante el ejercicio 2011 a la cantidad de **\$63'592,000.00**, monto que representó el **64.55%** de este sub programa.



CUENTA PÚBLICA MUNICIPAL 2011 ADMINISTRACIÓN 2009 - 2012



Municipio de San Pedro Garza García

Período del 1° de Enero al 31 de diciembre de 2011

Policía.-

Durante el periodo de enero a diciembre de 2011, se originó una erogación en este renglón de **\$98'359,000.00**, e incluye la partida de sueldos pagados con el FONDO IV 2012 del Ramo 33, representando el **40.54%** de la suma total del programa y al compararlo con el presupuesto asignado para el período nos refleja que el gasto real resultó inferior en **\$5'207,000.00**.

Esta dependencia se ha concentrado en establecer los dispositivos de seguridad necesarios a fin de salvaguardar y ofrecer tranquilidad a los habitantes de este Municipio.

Tránsito.-

Durante el ejercicio de 2011, se registró una erogación en este renglón de **\$45'765,000.00**, y representó el **19%** de la suma total del programa y al compararlo con el presupuesto asignado para el período nos refleja que el gasto real fue inferior en **\$15,474,000.00**.

La partida mas relevante se debe al pago de servicios personales los cuales ascienden a **\$32'515,000.00** lo que equivale al **71.01 %** del gasto del subprograma.

Esta dependencia, es una institución que asegura la tranquilidad de los habitantes reforzando su seguridad, además de procurar más y mejores vialidades en el municipio San Pedro Garza García



CUENTA PÚBLICA MUNICIPAL 2011 ADMINISTRACIÓN 2009 - 2012



Municipio de San Pedro Garza García

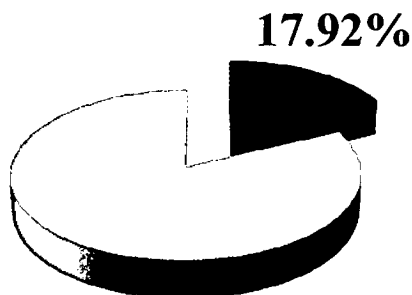
Período del 1 de Enero al 31 de diciembre de 2011

Seguridad Pública y Vialidad

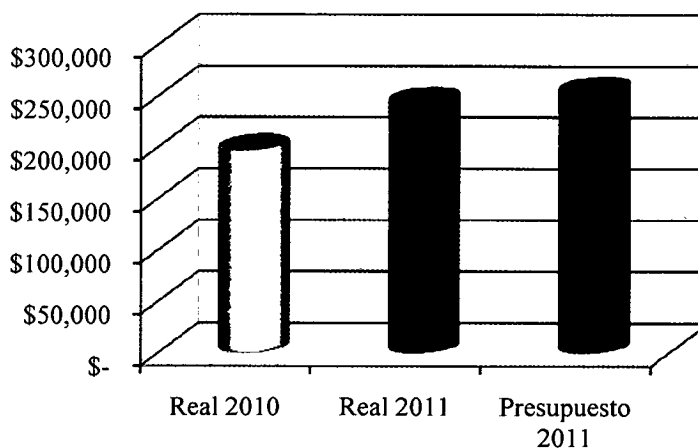
(Miles de Pesos)

Concepto	Egresos Acumulados del Ejercicio			Variación, Real 2011 vs Real 2010	Variación, Real 2011 vs Presupuesto 2011	% Real 2011
	Real 2010	Real 2011	Presupuesto 2011			
Seguridad Pública	\$ 70,466	\$ 98,510	\$ 88,190	39.80%	11.70%	40.60%
Policía	82,576	98,359	103,566	19.11%	-5.03%	40.54%
Tránsito y Vialidad	43,512	45,765	61,239	5.18%	-25.27%	18.86%
Total	\$ 196,554	\$ 242,634	\$ 252,995	23.44%	-4.10%	100.00%

Comportamiento



Porcentaje correspondiente con relación
a los Egresos Totales





CUENTA PÚBLICA MUNICIPAL 2011 ADMINISTRACIÓN 2009 - 2012



Municipio de San Pedro Garza García

Período del 1° de Enero al 31 de diciembre de 2011

INFRAESTRUCTURA Y SERVICIOS PÚBLICOS

Otorgar los servicios básicos de limpia, alumbrado público, mantenimiento de parques, jardines y lotes baldíos. Brindar de manera eficiente la prestación de los servicios públicos, mediante la modernización de sistemas y procedimientos, para proyectar al Municipio con un modelo de servicios públicos, es el objetivo de este programa.

Durante el período de Enero a diciembre de 2011 se destinaron recursos por la cantidad de **\$147'148,000.00**, monto que representó el **16.40%** del gasto municipal. Al compararlo con el presupuesto asignado para este periodo, nos refleja que el gasto real fue inferior en **\$17'847,000.00**.

Durante el ejercicio del 2010 el gasto incurrido en este programa ascendió a **\$129'907,000.00**, lo que significa que durante el año del 2011, el monto erogado resultó superior en **\$17'241,000.00**.

Infraestructura.-

Para su identificación, este programa se divide en seis subprogramas:

- Soporte Operativo
- Infraestructura
- Imagen Urbana
- Limpia , Alumbrado y Vías Públicas

Soporte Operativo.-

A este subprograma se le destinaron recursos por **\$10,091,000.00**, durante el período comprendido del 1° de Enero al 31 de Diciembre del año 2011, lo que equivale al **6.86%** del programa de Infraestructura y Servicios Públicos y al compararlo con el presupuesto asignado para el período nos refleja que el gasto real resultó inferior en **\$2'034,000.00**.

A este subprograma se le destinaron recursos por **\$21'231,000.00**, durante el período comprendido del 1° de Enero al 31 de Diciembre del año 2011, lo que equivale al **14.43%** del programa de Infraestructura y Servicios Públicos y al compararlo con el presupuesto asignado para el período nos refleja que el gasto real fue inferior en **\$876,000.00**.

Las partidas relevantes son:

-El gasto registrado por servicios personales ascendió a la cantidad de **\$6'170,000.00**

-**Por consumo de Agua** para los Parques y Jardines municipales y Edificios Públicos por el año de 2011 fue por **\$13'406,000.00**



CUENTA PÚBLICA MUNICIPAL 2011 ADMINISTRACIÓN 2009 - 2012



Municipio de San Pedro Garza García

Período del 1° de Enero al 31 de diciembre de 2011

Dirección de Imagen Urbana.-

Durante el ejercicio 2011 a este subprograma se le destinaron recursos por **\$21'949,000.00**, lo que equivale al **14.92%** del programa de Infraestructura y Servicios Públicos y al compararlo con el presupuesto asignado para el período nos refleja que el gasto real resultó superior en **\$748,000.00**

Los gastos de mayor relevancia, se destinó a la ayuda y mantenimiento de parques y jardines de las diferentes áreas del Municipio, por la cantidad de **\$2'447,000.00**. y por concepto de pago de Combustibles para las unidades que se requieren para el mantenimiento de Parques y Jardines se erogó la cantidad de **\$ 1'173,000.00**

Limpia, Alumbrado y Vías Públicas.-

A este subprograma se le destinaron recursos por **\$93'877,000.00**, durante el período comprendido del 1° de Enero al 31 de Diciembre del año 2011, lo que equivale al **63.80%** del programa de Infraestructura y Servicios Públicos y al compararlo con el presupuesto asignado para el período nos refleja que el gasto real fue inferior en un **\$15'685,000.00**.

Dentro de los gastos relevantes, se encuentran los pagos realizados a la **Comisión Federal de Electricidad** por los conceptos siguientes:

- ✓ Por el alumbrado público en avenidas y parques de este Municipio se erogó durante el año 2011, la cantidad **\$7'050,000.00**.
- ✓ Por la energía eléctrica consumida en los edificios municipales se erogó en el ejercicio la cantidad de **\$11'350,000.00**.
- ✓ Por la energía eléctrica consumida en las bombas de agua instaladas en parques públicos se destinó en el año 2011, la cantidad de **\$1'425,000.00**.

A la empresa denominada **Bioenergía de Nuevo León, S. A. de C. V.**, se le pagó durante el año 2011 la cantidad de **\$20'859,000.00** por el consumo de energía eléctrica del sistema de alumbrado público, mientras que para darle mantenimiento se pagó la cantidad de **\$1'410,000.00**.



CUENTA PÚBLICA MUNICIPAL 2011 ADMINISTRACIÓN 2009 - 2012



Municipio de San Pedro Garza García

Período del 1° de Enero al 31 de diciembre de 2011

Para la empresa denominada **Promotora Ambiental de la Laguna, S. A. de C. V.**, se le destinó la cantidad de **\$14'791,000.00** durante el año 2011. El gasto registrado en el año 2011 por el servicio de disposición de desechos sólidos y recolección de llantas, para la empresa **SIMEPRODE** ascendió a la cantidad de **\$5'443,000.00**.

Bajo el rubro de combustible, lubricantes y refacciones que se utilizan en los vehículos de transporte dedicados a cumplir con los objetivos de las Direcciones que conforman este sub programa, se destinó durante el período comprendido de Enero a Diciembre del 2011 la cantidad de **\$5'188,000.00**.

En lo que se refiere al mantenimiento en vías públicas por pavimento y recarpeteo, mantenimiento de señales y nomenclaturas se erogó durante el año la cantidad de **\$2'564,000.00** y corresponde al pavimento y recarpeteo en calles y avenidas.

NOMSSCTA	IMPORTE
ARRENDAMIENTO PURO	\$ 1,158,715
MTTO. DE EQ. DE MAQ. PESADA	1,251,819
MTTO. DE ALUMBRADO	1,409,722
ENERGIA DE BOMBAS MPLES	1,425,276
MATER.Y SUMINIS.DE INSTALACION	1,523,963
PAVIMENTO Y RECARPETEO	1,902,952
COMBUSTIBLES	4,740,240
DISPOSICION DE BASURA (SIMEPRODE)	5,443,015
ALUMBRADO PUB.DE AV. Y PARQ. C.F.E.	7,049,661
ENERGIA DE EDIFICIOS MUNICIPAL C.F.E.	11,349,750
RECOLECCION DE BASURA (PASA)	14,791,507
BIOENERGIA (SIMEPRODE)	20,859,087



CUENTA PÚBLICA MUNICIPAL 2011 ADMINISTRACIÓN 2009 - 2012



Municipio de San Pedro Garza García


Período del 1 de Enero al 31 de diciembre de 2011

Infraestructura y Servicios Públicos

(Miles de Pesos)

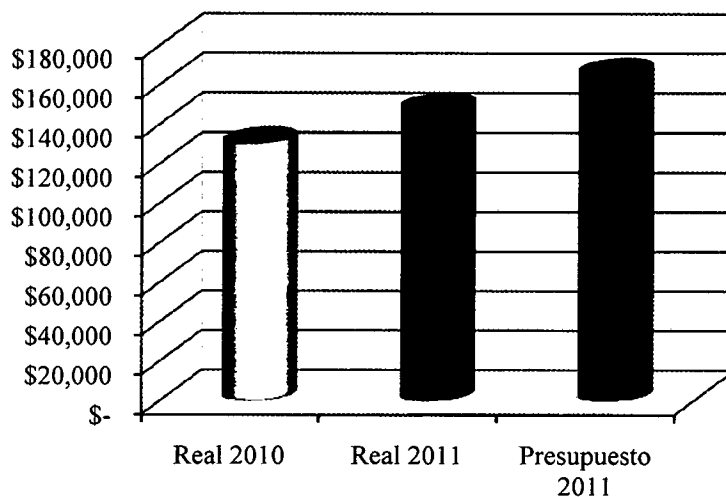
Concepto	Egresos Acumulados del Ejercicio					
	Real 2010	Real 2011	Presupuesto 2011	Variación, Real		
				2011 vs Real 2010	2011 vs Presupuesto 2011	% Real 2011
Soporte Operativo	\$ 11,378	10,091	12,125	-11.31%	-16.78%	6.86%
Infraestructura	16,221	21,231	22,107	30.89%	-3.96%	14.43%
Imagen Urbana	19,565	21,949	21,201	12.19%	3.53%	14.92%
Limpia, Alumbrado y Vías Públicas	82,743	93,877	109,562	13.46%	-14.32%	63.80%
Total	\$ 129,907	\$ 147,148	\$ 164,995	13.27%	-10.82%	100.00%

10.87%



Porcentaje correspondiente con relación a los Egresos Totales

Comportamiento





CUENTA PÚBLICA MUNICIPAL 2011 ADMINISTRACIÓN 2009 - 2012



Municipio de San Pedro Garza García

Período del 1° de Enero al 31 de diciembre de 2011

DESARROLLO SOCIAL, EDUCACIÓN Y CULTURA

Promover el desarrollo y superación cultural de las familias Sampetrinas, mediante actividades educativas, de recreación y deportivas a fin de lograr una ciudad sana, culta, digna, ordenada, familiarmente integrada, humana y solidaria en nuestra sociedad, es el objetivo de este programa. Participa en el desarrollo de actividades la Secretaría de Desarrollo Social y la Secretaría de Cultura.

Durante el período de Enero a diciembre de 2011 se destinaron recursos por la cantidad de **\$98'448,000.00**, monto que representó el **7.90%** del gasto municipal. Al compararlo con el presupuesto asignado para este período, nos refleja que el gasto real resultó inferior en **\$2'634,000.00**, lo que representa una variación contra el presupuesto del **-2.60%**.

Durante el ejercicio del 2010 el gasto incurrido en este programa ascendió a **\$96'108,000.00**, lo que significa que durante el año del 2011, el monto erogado resultó superior en **\$2'340,000.00**.

Para su identificación, este programa se divide en cuatro programas:

- Centros Cívicos y de Desarrollo
- Deportes
- Espacios Culturales
- Desarrollo Integral de la Familia

Centros Cívicos y de Desarrollo

El monto erogado para administrar las actividades de este subprograma, durante el período de Enero a diciembre de 2011, ascendió a la cantidad de **\$5'115,000.00**, representando el **5.20%** del subprograma, y al compararlo con el presupuesto asignado para el período nos refleja que el gasto real fue inferior en un **-20.18%**.



CUENTA PÚBLICA MUNICIPAL 2011 ADMINISTRACIÓN 2009 - 2012



Municipio de San Pedro Garza García

Período del 1° de Enero al 31 de diciembre de 2011

Deportes.-

El monto erogado para administrar las actividades de esta Dirección ascendió a la cantidad de **\$11'674,000.00**, representó el **11.86%** del programa, y el gasto resultó superior en **\$770,000.00**, al compararlo contra el presupuesto.

Se incluye el gasto ejercido en las áreas siguientes, las cuales tienen recuperación como a continuación se muestra:

Áreas	Egreso	Ingreso	% Recuperación
Dirección de Deportes	\$ 5,575,000	\$	
Gimnasio San Pedro Raza	1,520,000	562,269	36.99%
Gimnasio San Pedro 400	1,546,000	476,910	30.85%
Gimnasio El Obsipo	576,000	98,400	17.08%
Gimnasio Jesús D. González	930,000	514,920	55.37%
Gimnasio Mirador Canteras	1,033,000	168,850	16.35%
Gimnasio Vista Montaña	493,000	64,120	13.01%
Centro de Desarrollo Integral	1,664,000	614,930	
Total	\$ 11,283,000	\$ 1,621,000	14.37%

Como partidas relevantes, se observan los eventos deportivos en el municipio, que durante el año 2011 se erogó para cumplir con ese objetivo la cantidad de **\$233,000.00**



CUENTA PÚBLICA MUNICIPAL 2011 ADMINISTRACIÓN 2009 - 2012



Municipio de San Pedro Garza García

Período del 1° de Enero al 31 de diciembre de 2011

Espacios Culturales.-

El monto erogado para administrar las actividades de este subprograma durante el periodo del 1° de Enero al 31 de diciembre de 2011, ascendió a la cantidad de **\$46'330,000.00**, representó el **47.06%** del programa y si lo comparamos con el presupuesto asignado para el periodo, observamos una erogación inferior de **\$1'301,229.00**.

Se muestra a continuación las áreas que intervienen en el desarrollo de este sub programa :

NOMSCTA	IMPORTE
DESARROLLO SOCIAL	
DIRECCION DE EDUCACION	\$ 4,492,304
COORDINACION DE BIBLIOTECAS	4,782,765
DIRECCION DE PRODUCTIVIDAD Y F	3,335,059
COORDINACION DE KIOSCOS CIBERN	2,840,359
SUMA	15,450,487
CULTURA	
OF. DEL SRIO. DE CULTURA	13,696,973
DIRECCION DE PROMOCION DE CULT	3,097,733
CENTRO PLAZA FATIMA	805,715
DIRECCION DE PATRIMONIO CULTUR	1,715,181
CASA DE LA CULTURA VISTA MONTA	1,355,682
CASA DE LA CULTURA LA CIMA	1,094,440
CASA DE LA CULTURA SAN PEDRO	1,576,219
DIRECCION DE AUDITORIO SAN PED	3,614,415
DIRECCION DE MUSEO EL CENTENAR	3,091,859
COORDINACION DE ACCIONES EN CA	831,387
SUMA	30,879,603

En lo que se refiere a la presentación del **Festival Internacional ARTEFEST INTERNACIONAL 2011**, se erogó durante ese año la cantidad de **\$5,368,000**. Cabe mencionar, que durante ese mismo año se recibieron donativos para cooperar con este evento.

Para la realización de desfiles tradicionales, como el desfile de pascua y desfile de navidad se erogó la cantidad de **\$1'299,000.00**, evento que también recibe donativos para su celebración



CUENTA PÚBLICA MUNICIPAL 2011 ADMINISTRACIÓN 2009 - 2012



Municipio de San Pedro Garza García

Período del 1° de Enero al 31 de diciembre de 2011

Desarrollo Integral de la Familia.-

El monto erogado para administrar las actividades de este subprograma, durante el periodo de Enero a diciembre de 2011, ascendió a la cantidad de **\$35'329,000.00**, representando el **35.89%** del programa, y al compararlo con el presupuesto asignado para el período nos refleja que el gasto real fue inferior en **\$809,000.00**.

Los gastos de mayor relevancia fueron los que se destinaron al Apoyo al Adulto mayor por la cantidad de **\$1'680,000.00** y los apoyos a través de las Ayudas médicas asistenciales por la cantidad de **\$1'632,000.00**

Para el Mantenimiento de las Instalaciones del DIF así como sus centros comunitarios se gasto **\$1'039,000.00**.

En el consumo de **despensa y alimentos** para el DIF y sus diferentes estancias Infantiles así como para la Casa Club del Anciano se gasto para este concepto para todo el año 2011 la cantidad de **\$1'150,000.00**.

Areas	Egreso
Dirección de Desarrollo Integral	4,976,000.00
Centro de Desarrollo Integral	1,664,000.00
Coordinación de Asistencia Social	5,538,000.00
Coordinación de Centros Comunitarios	2,633,000.00
Coordinación Centros de Atención	2,396,000.00
Coordinación de Casa Club del Anciano	1,745,000.00
Coordinación de CENDI I	5,569,000.00
Coordinación de CENDI II	4,777,000.00
Coordinación de CENDI III	984,000.00
Coordinación de CENDI IV	914,000.00
Vida Inteligente	310,000.00
Estancias Primarias	2,735,000.00
Talleres Productivos	1,084,000.00
Total	\$ 35,325,000.00



CUENTA PÚBLICA MUNICIPAL 2011 ADMINISTRACIÓN 2009 - 2012



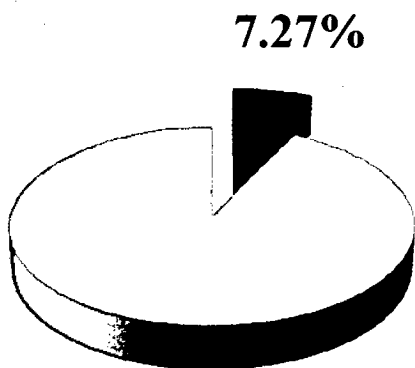
Municipio de San Pedro Garza García

Período del 1 de Enero al 31 de diciembre de 2011

Desarrollo Social, Educación y Cultura

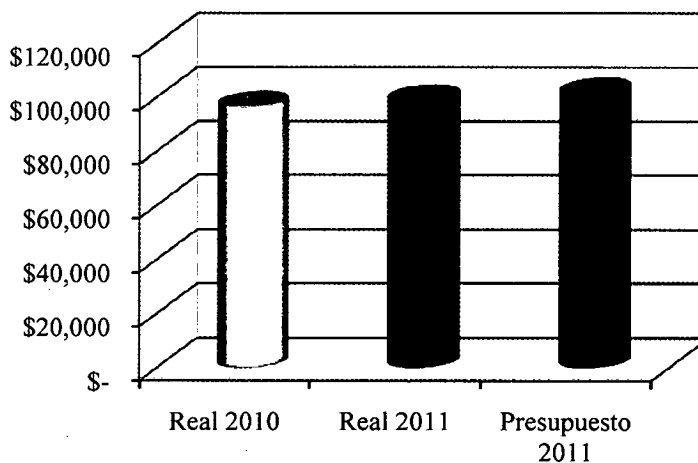
(Miles de Pesos)

Concepto	Egresos Acumulados del Ejercicio					
	Real 2010	Real 2011	Presupuesto 2011	Variación, Real 2011 vs Real 2010	Variación, Real 2011 vs Presupuesto 2011	% Real 2011
				2010	2011	2011
Centros Cívicos y de Desarrollo	\$ 7,801	\$ 5,115	\$ 6,409	-34.43%	-20.19%	5.20%
Deportes	11,284	11,674	10,903	3.46%	7.07%	11.86%
Espacios Culturales	44,695	46,330	47,631	3.66%	-2.73%	47.06%
Desarrollo Integral de la Familia	32,328	35,329	36,138	9.28%	-2.24%	35.89%
Total	\$ 96,108	\$ 98,448	\$ 101,081	2.43%	-2.60%	100.00%



Porcentaje correspondiente con relación
a los Egresos Totales

Comportamiento





CUENTA PÚBLICA MUNICIPAL 2011

ADMINISTRACIÓN 2009 - 2012



Municipio de San Pedro Garza García

Período del 1° de Enero al 31 de diciembre de 2011

DESARROLLO URBANO Y ECOLOGÍA

Regular, normar, adecuar y guiar el desarrollo urbano mediante acciones encaminadas a la difusión de una cultura urbana ecológica en la ciudadanía. En este programa participa la Dirección de Desarrollo Urbano y Ecología.

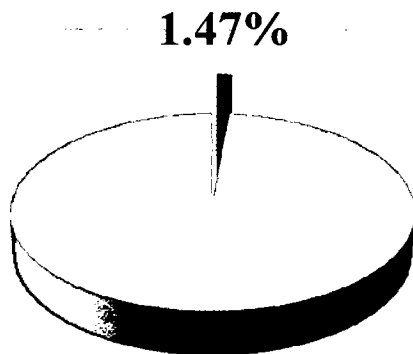
Para dar cumplimiento a lo anterior, se destinaron recursos durante el periodo de Enero a Diciembre del año 2011, por la cantidad de **\$19'972,000.00**, y representó el **1.47%** de los egresos totales y al compararlo con el presupuesto asignado para el periodo nos refleja un egreso real inferior de **\$1'363,000.00**.

En ejercicio del año 2010, se observa un gasto incurrido de **\$18'405,000.00**, por lo que al compararlo con el año 2011, se refleja que en este año se ejerció un monto superior en un **8.51%**.

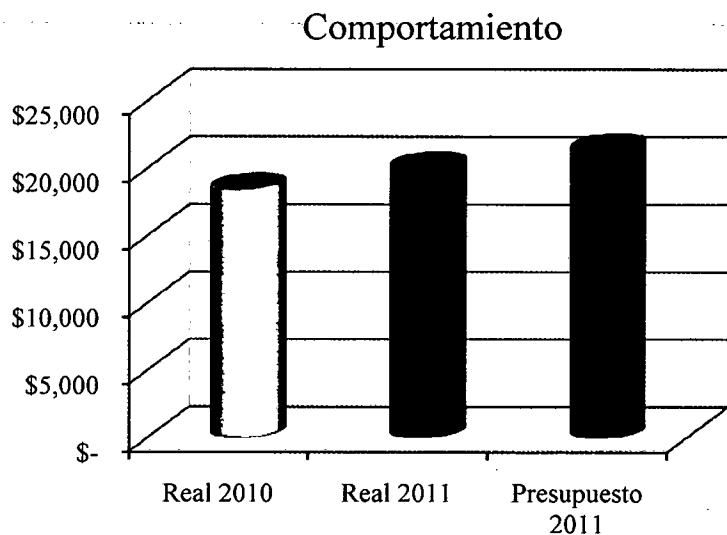
Desarrollo Urbano y Ecología

(Miles de Pesos)

Concepto	Egresos Acumulados del Ejercicio					
	Real 2010	Real 2011	Presupuesto 2011	Variación, Real 2011 vs Real 2010	Variación, Real 2011 vs Presupuesto 2011	% Real 2011
Control Urbano	\$ 15,614	\$ 16,485	\$ 17,149	5.58%	-3.87%	82.54%
Ecología	2,791	3,487	4,186	24.94%	-16.70%	17.46%
Total	\$ 18,405	\$ 19,972	\$ 21,335	8.51%	-6.39%	100.00%



Porcentaje correspondiente con relación a los Egresos Totales





CUENTA PÚBLICA MUNICIPAL 2011 ADMINISTRACIÓN 2009 - 2012



Municipio de San Pedro Garza García

Período del 1° de Enero al 31 de diciembre de 2011

PREVISIÓN SOCIAL

El objetivo de este programa, es el de otorgar el adecuado servicio médico para los trabajadores al servicio municipal, además de cumplir con el compromiso a favor de los jubilados y pensionados. Coadyuvar con diversas instituciones de beneficencia y el Sindicato de Trabajadores a fin de que puedan brindar un servicio eficiente a la comunidad. Participa en la realización de este objetivo la Secretaría de Administración y Presidencia.

Dentro del programa de Previsión social se destinaron recursos durante el año 2011, por la cantidad de **\$224'326,000.00**, representó el **16.56%** de los egresos totales y al compararlo con el presupuesto asignado para el período nos refleja un egreso real superior de un **8.94%**.

Para su identificación, este programa se divide en dos subprogramas:

- ✓ Prestaciones a los trabajadores y
- ✓ Subsidios a Centros Asistenciales.



CUENTA PÚBLICA MUNICIPAL 2011 ADMINISTRACIÓN 2009 - 2012



Municipio de San Pedro Garza García

Período del 1° de Enero al 31 de diciembre de 2011

Prestaciones a los trabajadores:

El monto erogado por este concepto ascendió a la cantidad de **\$217'863,000.00** y se incluye en esta partida las diversas aportaciones que el Municipio realiza al Sindicato de Burócratas Municipales de San Pedro Garza García que ascienden a la cantidad de **\$26'315,000.00**, de los cuales **\$13'530,000.00** se destinaron para el pago del personal comisionado en el Sindicato y **\$12'5784,000.00** se destinó para el pago de cuotas de acuerdo con el convenio celebrado entre el Sindicato de Burócratas Municipales y el Municipio de San Pedro Garza García. Además se registró el pago a pensionados por la cantidad de **\$44'194,000.00**. El resto del subprograma, se integra con las diversas prestaciones que el Municipio brinda a sus trabajadores y durante el ejercicio 2011 se reflejó la cantidad **\$147'353,000.00**, a continuación se informan la aplicación del gasto en el programa:

NOMSSCTA	IMPORTE
NOMINA PERSONAL COMISIONADO	\$ 13,530,874
CONVENIO CELEBRADO SUTSMSP	12,784,412
NOMINA JUBILADOS Y PENSIONADOS	44,194,616
SEGURO DE VIDA	6,579,668
BECAS EMPLEADOS SINDICALIZADOS	1,150,624
BECAS EMPLEADOS NO SIND.	552,560
ABSORCION ISPT	60,605,263
UTILES ESCOLARES	2,624
BECAS FIDEICOMISOF/401455-1	55,730
SEGURO CONTRA ACCIDENTES	35,338
FONDO DE PENSIONES(APORT.MPAL)	3,479,143
IMPUESTO DEL 2% SOBRE NOMINAS	8,015,041
CONSULTAS MEDICAS	2,011,426
HOSPITALIZACIONES	26,867,301
MEDICAMENTOS	28,667,788
EST. DE LABORATORIOS Y RADIOLOGICOS	4,871,707
EQUIPO DE ORTOPEDIA	120,954
MATERIAL MEDICO P/EMPLEADOS	378,558
AYUDA PARA LENTES	457,160
UNIFORMES DE CAMPO	101,617
UNIFORMES DE CHOFERES	158,383
UNIFORMES SECRETARIALES	1,408,888
UNIFORMES DE INTENDENCIA	195,316
CTO.SERV.PROFESIONALES MEDICOS	1,576,489
MTTO. EQUIPO MEDICO	61,046
SUMA	\$ 217,862,525

Cabe mencionar que del importe que el Municipio destinó para el pago de los Servicios Médicos que brinda al personal que labora en esa institución, el personal aportó durante el ejercicio 2011 la cantidad de **\$6'043,000.00** como contribución al pago de estos servicios, lo que representó un porcentaje de recuperación del gasto de un **4.10%**



CUENTA PÚBLICA MUNICIPAL 2011 ADMINISTRACIÓN 2009 - 2012



Municipio de San Pedro Garza García

Período del 1° de Enero al 31 de diciembre de 2011

Subsidios a Centros Asistenciales:

Durante el período comprendido del 1° de Enero al 31 de Diciembre del 2011, se destinaron recursos para este subprograma por la cantidad de **\$6'463,000.00**, y la erogación correspondiente por apoyo que se entrega a las juntas de vecinos para el mantenimiento de los parques y jardines que tienen a su cargo fue en cantidad de **\$ 3'073,000.00**, dicho mantenimiento es supervisado por la Secretaría de Servicios Públicos y es destinado en base a lo estipulado en el contrato que celebran las partes involucradas, la información analítica se presentó en los informes de gestión trimestrales que forman parte de la cuenta pública del presente ejercicio.

Principales gastos :

NOMSSCTA	IMPORTE
APORTACIONES AMMAC	\$ 38,000
AYUDA A ESCUELAS	6,960
DONATIVOS	270,475
AYUDA A PARQUES Y JARDINES	3,072,729
AYUDA A INSTIT. DE BENEFICENCIA	300,000
CORO METROPOLITANO	96,000
PATRONATO DE BOMBEROS	2,607,000
DONATIVO EGRESOS	72,080

En cuanto a donativos se erogaron **\$270,000** y los principales durante el ejercicio fueron los siguientes :

NOMPROV	DESCMOV	IMPORTE
INSTITUTO NUEVO AMANECER A.B.P.	DONATIVO A BENEFICIO INST. NUEVO AMANECER	\$ 12,000.00
INMOBILIARIA DEL VALLE DE SAN PEDRO,S.A.	DONATIVOS X TRASLADO Y REH-INHUMACION/CUERPO DE LA F	12,900.00
INMOBILIARIA DEL VALLE DE SAN PEDRO,S.A.	AYUDA GTS. FUNERAL JOSE ANTONIO CORONADO ABREGO DE	20,000.00
EXPRESION MUSICAL, A.C.	APOYO PARA EVENTO DEL CONGRESO NACIONAL DE PIANO 20	25,000.00
FUNDACION TELETON MEXICO, A.C.	DONATIVO A FUNDACIÓN TELETON	25,000.00
NUEVA FUERZA DEPORTIVA, S.A. DE C.V.	APOYO VI SERIAL VUELTA NUEVO LEON 2011	32,480.00
PAT. CRUZ VERDE DE SAN P. GZA. G.CIA. A.B.P.	DONATIVO ANUAL PATRONATO CRUZ VERDE 2011	50,000.00
CRUZ ROJA MEXICANA	DONATIVO ANUAL CRUZ ROJA MEXICANA, 2011.	50,000.00



CUENTA PÚBLICA MUNICIPAL 2011 ADMINISTRACIÓN 2009 - 2012




Municipio de San Pedro Garza García

Período del 1 de Enero al 31 de diciembre de 2011

Previsión Social

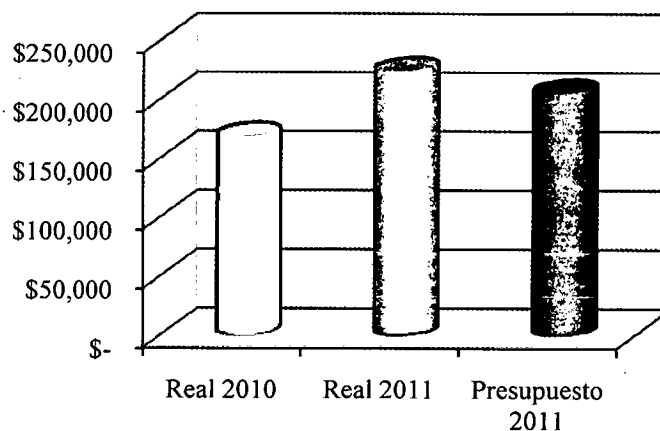
(Miles de Pesos)

Concepto	Egresos Acumulados del Ejercicio					
	Real 2010	Real 2011	Presupuesto 2011	Variación, Real		
				2011 vs 2010	2011 vs Presupuesto 2011	% Real 2011
Prestaciones a Trabajadores	\$ 163,022	\$ 217,863	\$ 199,717	33.64%	9.09%	97.12%
Subsidios a Centros Asistenciales	6,121	6,463	6,204	5.59%	4.17%	2.88%
Total	\$ 169,143	\$ 224,326	\$ 205,921	32.63%	8.94%	100.00%



Porcentaje correspondiente con relación
a los Egresos Totales

Comportamiento





CUENTA PÚBLICA MUNICIPAL 2011 ADMINISTRACIÓN 2009 - 2012



Municipio de San Pedro Garza García

Período del 1° de Enero al 31 de diciembre de 2011

ADMINISTRACIÓN

El objetivo de este programa es el de mostrar una actitud de servicio de calidad al contribuyente al facilitar el trámite para el cumplimiento de sus obligaciones fiscales, fortalecer las finanzas públicas al implementar una cultura de disciplina presupuestal, alcanzar una administración ágil, eficiente y moderna con honestidad, transparencia, claridad y efectividad que brinde oportunidad a las áreas de servicios los recursos humanos y materiales requeridos para cumplir con el compromiso ante la comunidad.

En este programa participan las secretarías siguientes: R. Ayuntamiento, Presidencia, Secretaría del Republicano Ayuntamiento, Secretaría de Finanzas y Tesorería Municipal, Secretaría de Administración y la Secretaría de la Contraloría y Transparencia Municipal.

Para dar cumplimiento a este programa se destinaron recursos durante el período de Enero a Diciembre del año 2011, por la cantidad de **\$164'793,000.00**, representando el **12.17%** de los egresos totales y al compararlo con el presupuesto asignado para el período nos refleja un egreso real superior de **\$6'290,000.00**.

Al compararlo con el período comprendido del 1° de Enero al 31 de Diciembre del año 2010, observamos que la erogación del ejercicio 2011 resultó superior en **\$40'303,000.00**.

Para su identificación, este programa se divide en tres rubros:

- ✓ Administración de la Función Pública.
- ✓ Administración Hacendaria
- ✓ Administración de Servicios

Administración de la Función Pública.-

El monto erogado para administrar las actividades de este rubro ascendió a la cantidad de **\$21'765,000.00**, representando el **13.21%** del total del subprograma.

Administración Hacendaria.-

En el período comprendido de Enero a Diciembre del 2011, el monto erogado para administrar las actividades de este subprograma, ascendió a la cantidad de **\$30'348,000.00**, representando el **18.42%** del programa, y al



CUENTA PÚBLICA MUNICIPAL 2011 ADMINISTRACIÓN 2009 - 2012



Municipio de San Pedro Garza García

Período del 1° de Enero al 31 de diciembre de 2011

compararlo con el presupuesto asignado para el período nos refleja que el gasto real fue superior en **\$666,000.00** lo que representa una variación del **-2.24%** del presupuesto.

Administración de Servicios.-


En el período comprendido de Enero a Diciembre del 2011, el monto erogado para administrar las actividades de este subprograma, ascendió a la cantidad de **\$112'679,000.00**, representando el **68.38%** del programa, y al compararlo con el presupuesto asignado para el período nos refleja que el gasto real fue superior en **\$6'495,000.00** lo que representa una variación del **6.12%** del presupuesto.

Administración

(Miles de Pesos)

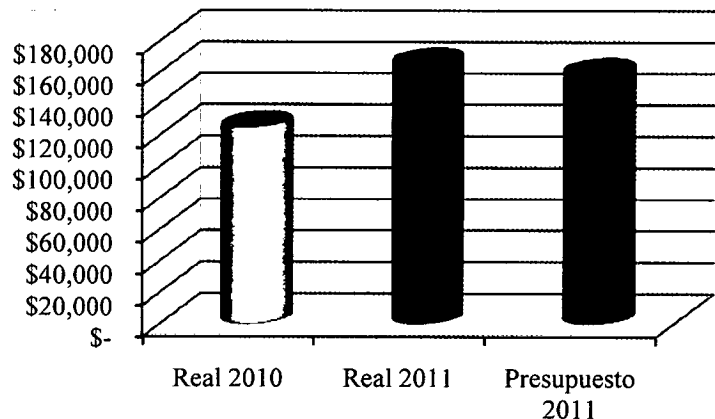
Concepto	Egresos Acumulados del Ejercicio					
	Real 2010	Real 2011	Presupuesto 2011	Variación, Real 2011 vs Real 2010	Variación, Real 2011 vs Presupuesto 2011	% Real 2011
				2010	2011	2011
Administración de la Función Pública	\$ 18,367	\$ 21,765	\$ 22,637	18.50%	-3.85%	13.21%
Administración Hacendaria	25,751	30,348	29,682	17.85%	2.24%	18.42%
Administración de Servicios	80,372	112,680	106,184	40.20%	6.12%	68.38%
Total	\$ 124,490	\$ 164,793	\$ 158,503	32.37%	3.97%	100.00%

12.17%



Porcentaje correspondiente con relación
a los Egresos Totales

Comportamiento





CUENTA PÚBLICA MUNICIPAL 2011 ADMINISTRACIÓN 2009 - 2012



Municipio de San Pedro Garza García

Período del 1° de Enero al 31 de diciembre de 2011

INVERSIONES

El objetivo de este programa es realzar inversiones en obras públicas y equipamiento urbano con recursos Municipales, Estales y Federales. Participa la Secretaría de Obras Públicas y la Secretaría de Promoción de Obras además del resto de las Secretarías que integran la administración municipal para la adquisición de bienes de activo fijo.

Durante el ejercicio 2011, se ejerció en este programa la cantidad de **\$245'173,000.00** y se incluyó en esta cifra el gasto administrativo ejercido por la Secretaría de Promoción de Obras y la Secretaría de Obras Públicas cuyo monto ascendió a **\$15'702,000.00**, además la Obra Pública realizada con recursos propios y federales fue en cantidad de **\$173'280,000.00**. Así mismo se incluye las erogaciones efectuadas para la adquisición de bienes de activo fijo por un monto de **\$56'190,000.00**. El total de las partidas anteriores, representó el **18.10%** de los egresos totales.

La suma total del programa se distribuye de la siguiente manera:

Secretaría de Obras Públicas	13,932,000	
Secretaría de Promoción de Obras	1,770,000	
Obras Públicas Recursos Propios	111,852,000	
Obra Pública Recursos federales	61,428,000	
Suma la Inversión en Obra Pública:		188,982,000
Inversión Activo Fijo		56,190,000
Suma Inversiones:		245,172,000



CUENTA PÚBLICA MUNICIPAL 2011 ADMINISTRACIÓN 2009 - 2012



Municipio de San Pedro Garza García

Período del 1° de Enero al 31 de diciembre de 2011

INVERSIÓN EN OBRA PÚBLICA

Se informan las partidas principales del programa:

SCTA	NOMSCTA	SSCTA/ NOMSSCTA	INCURRAC
0001	PRESUPUESTO OBRA PUB. 2010	0010 PRESUPUESTO OBRA PUB. 2010	\$ 4,270,870.28
0003	OBRA PUBLICA MPAL REC.PROPIOS	0011 OBRAS DES. MPAL 2010	\$ 2,214,317.66
0003	OBRA PUBLICA MPAL REC.PROPIOS	0025 AMPL. CALLE JIMENEZ 2A ETAPA Y CONST DE DUCTO PLUVIAL	\$ 4,546,519.57
0003	OBRA PUBLICA MPAL REC.PROPIOS	0031 OBRAS VARIAS REC. PROPIOS	\$ 28,198,048.72
		APLIC. ANTIDERRAP. ANDAD. COL. VISTA MONTAÑA	149,063.58
		INSTALACION PLAFON EN AULAS E IMPERMEABILIZACION	60,676.18
		PROYECTO CANAL PLUVIAL ABIERTO	1,178,541.78
		ESTIMACION NORMAL 01 UNICA, LEVANTAMIENTOTOPOGRAFICO	198,975.38
		ESTIMACION NORMAL 4 CONSTRUCCION DRENAJE PLUVIAL COL. LAZ	1,381,046.47
		ESTIMACION NORMAL 2 TRASPLANTE VARIOS ARBOLES Y PALMAS EI	125,258.29
		MSP-OP-RP-071/10-IR NORMAL NO. 1REHABILITACIEN DE	550,958.35
		ESTIMACION NORMAL 1 RECARPETEO, BACHEO Y TRABAJOS COMPLI	800,830.29
		ESTIMACION NORMAL 02 CONSTRUCCION ESTACIONAMIENTO D	332,215.39
		MSP-OP-RP-062/10-AD NORMAL NO.2REHABILITACIEN DE	252,902.96
		MSP-OP-RP-083/10-AD NORMAL NO. 1ESTUDIO DE MECAN	104,400.00
		MSP-OP-RP-065/10-IR 30% ANTICIPOPROYECTO INTERCO	532,433.81
		ESTIMACION NORMAL NO. 1ESTUDIO DE DEMANDA Y ASIGNA	259,088.62
		ESTIMACION NORMAL 02 OBRA: PROYECTO EJECUTIVOINTER	798,086.00
		ESTIMACION NORMAL 01ESTUDIO MECANICA DE SUELOS EN	220,792.52
		ESTIMACION NORMAL 01 PROY. EJECUTIVO AVENIDASTA NO	1,278,147.53
		MSP-OP-RP-068/10-IR . 1RAHABILITACIEN D	3,575,280.83
		MSP-OP-RP-070/10-IR 30% ANTICIPODESASOLVE Y LIMPIEZA DE DU	1,420,710.00
		MSP-OP-RP-063/10-IR REHABILITACIEN DE PAVIEMTACION CON CON	1,210,795.53
		MSP-OP-RP-042/10-IR CONSTRUCCIEN DE MURO DE CONTENCIÓN	1,333,182.08
		MSP-OP-RP-058/10-IR RECONSTRUCCION DE CALLE Y CANAL PLUVIA	191,480.26
		ANTICIPO DE OBRA DEL 30% ALUMBRADO PUBLICOLUMINAR	214,859.72
		MSP-OP-RP-040/10-IR NORMAL NO. 1REHABILITACIEN D	283,699.15
		MSP-OP-RP-040/10-IR EXTRA NO. 1REHABILITACION DE	41,350.38
		MSP-OP-RP-040/10-IR ADITIV A NO. 1REHABILITACIEN	33,454.95
		MSP-OP-RP-029/10-IR REHABILITACIEN DE	485,777.61
		MSP-OP-RP-081/10-IR PAVIEMNTO DE CONCRETO HIDRAULICO	685,008.38
		MSP-OP-RP-080/10-IR NORMAL NO. 1PAVIMENTO DE CONC	573,188.54
		MSP-OP-RP-080/10-IR ADITIVA NO. 1PAVIMENTO DE CON	510,994.63
		ANTICIPO REHABILITACION ADOQUIN CALLEJONESCAPELLAN	268,870.77
		PAGO DE ASESORIA EXTERNA EN GASTOS DEL PROYECTO DE ESTACI	46,400.00
		MSP-OP-RP-056/10-IR ESTUDIO, DEMANDA MONTE AVENTINO COL.	1,524,079.68
		ANTICIPO 30% CONSTRUCCION MURO C.MONTE AVENTINOCOL	470,696.15
		MSP-OP-RP-057/10-IR ADECUACIEN EN CALL	243,431.65
		ESTIMACION NUM. 1 NORMAL ADECUACION VIALCALLE ZINC	176,671.42
		OBRA PLUVIAL PARQUE CONCORDIA	616,883.97
		ESTIMACION NORMAL 2 AMPLIACION CANAL AV.RICARDOMAR	1,039,645.69
		ESTIMACION NORMAL 02 MURO DE PROTECCION PARAEDIFIC	90,558.66
		ESTIMACION NORMAL 2 REHAB.ANDADORES MICROCARPETA AV	292,296.64
		MSP-OP-RP-064/10-IR NORMAL NO. 2CONSTRUCCIEN DE P	586,534.92
		MSP-OP-RP-069/10-IR NORMAL NO. 1PAVIEMNTO Y BACHE	325,415.08
		MSP-OP-RP-079/10-IR NORMAL NO. 3REUBICACIEN DE OF	641,383.85
		30% ANTICIPO OBRA: RETIRO DE MATERIAL PRODUCTODE A	112,666.16
		MSP-OP-RP-084/10-IR 30% ANTICIPOREMODELACIEN DE	424,363.71
		ESTIMACION NORMAL 01 CONSTRUCCION SALON ENESCUELA	172,824.33
		ESTIMACION NORMAL 01 REHABILITACION DEDISPENSARIO	108,454.30
		PUBLICACION DE CONVOCATORIA PROYECTOAMPLIACION DE	12,528.00
		CONVOCATORIA PUBLICA PARA LA LICITACION DE LACONST	12,528.00
		CONVOCATORIA PUBLICA NACIONAL 4855ITNCONSTRUCCION,	32,886.00
		IVA DE FACTURA 3253 CUENTA 811000030060	17,062.17
		IVA DE FACTURA 3252 CUENTA 811000030060	94,991.83
		IVA DE FACTURA 3251 CUENTA 811000030060	101,719.24
		ESTIMACIEN NORMAL 2 CONSTRUCCIEN DE CIRCUITO	635,745.27
		ESTIMACIEN 2 EXTRA CONSTRUCCIEN DE CIRCUITO	106,638.54
		ESTIMACIEN 2 ADITIVA CONSTRUCCIEN DE CIRCUITO	593,698.92
		OBRAS VARIOS	5,673.81
		ELABORACIEN PLANO DE PROYECTO DE EXTENSIEN DE TUBERIA DE C	1,740.00
		ANTICIPO 30% CTO MSPOPRP082/10IR PROYECTO DE CENDI COL. VI:	658,560.75



CUENTA PÚBLICA MUNICIPAL 2011 ADMINISTRACIÓN 2009 - 2012



Municipio de San Pedro Garza García

Período del 1° de Enero al 31 de diciembre de 2011

INVERSIÓN EN OBRA PÚBLICA

NOMSSCTA	IMPORTE
PAVIM.Y SEÑALIZACION CALLE JIMENEZ	\$ 114,646.95
REP.PUENTE "TAMPIQUITO "P.E.CALLES	3,432,533
REAHB.PAV.ASF.COL.JERONIMO SILLER	8,720
ADEC.VIAL CALLE DUBLIN COL.SAN PETRICIO	527,034
PROY.EJEC.E INGENIERIA 3 EDIF.SSPV	9,731,276
ESTAB. DE TALUD G.MORIN FTE.ALPINO CHIPINQUE	894,863
PAV.DE CONCRETO HID.BALCONES DEL V	1,318,621
CONSTRUCC.DRE.PLUV.L.GZA AYALA	631,370
OBRAS PROGRAMA VIDA DIGNA 2010	5,762,592
DESASOLVE Y LIMP DE CAÑADAS Y AVE EN EL MPIO	11,056,052
CONST.MUROS CONT ARROYO SAN AGUSTI	17,412,129
PAV.COL.JARDINES COLONIALES 3ER.SEC	1,577,147
PROY.PASO DEPRIMIDO LOS DUENDES	1,494,291
OBRAS X CONDUCTO DE GOB.ESTADO	11,396,209
PROYECTO CENTRO CIVICO	695,228
PROYECTO CENTRO HISTORICO,CULTURAL	1,595,000
2A ETAPA APLIACIÉN ALFONSO REYES	989,800
GASTOS RELACIONADOS CON LA OBRA	654,089
ESTUDIOS Y PROYECTOS E	11,012,137
MONUMENTO A LAS BANDERAS	49,762,310
PROGRAMA ESCUELAS DE CALIDAD	105,030
SUMA	\$ 130,171,075
SUMA TOTAL	\$ 169,400,831



CUENTA PÚBLICA MUNICIPAL 2011

ADMINISTRACIÓN 2009 - 2012



Municipio de San Pedro Garza García

Período del 1° de Enero al 31 de diciembre de 2011

INVERSIÓN EN ACTIVO FIJO

SECRETARIA	DEPARTAMENTO	CUENTA	IMPORTE
OFICINA EJECUTIVA DEL PRESIDENTE MUNICIPAL	OFICINA DEL PRESIDENTE MUNICIPAL	MOBILIARIO Y EQUIPO	\$ 19,916.04
	OFICINA DEL PRESIDENTE MUNICIPAL	OTROS EQUIPOS	\$ 22,613.64
	OFICINA DEL PRESIDENTE MUNICIPAL	EQUIPO DE COMPUTO	\$ 89,345.16
	DIRECCION DE COMUNICACION	OTROS EQUIPOS	\$ 11,206.52
Total OFICINA EJECUTIVA DEL PRESIDENTE MUNICIPAL			\$ 143,081.36
REPUBLICANO AYUNTAMIENTO	OFICINA ADMINISTRATIVA	MOBILIARIO Y EQUIPO	\$ 31,151.80
	OFICINA ADMINISTRATIVA	OTROS EQUIPOS	\$ 12,760.00
Total REPUBLICANO AYUNTAMIENTO			\$ 43,911.80
SECRETARIA DE ADMINISTRACION	OF. DEL SRIO. DE ADMON.	OTROS EQUIPOS	\$ 2,092.64
	OF. DEL SRIO. DE ADMON.	EQUIPO DE COMPUTO	\$ 7,843.92
	DIRECCION DE SERVICIOS MEDICOS	MOBILIARIO Y EQUIPO	\$ 4,992.99
	DIRECCION DE SERVICIOS GENERAL	OTROS EQUIPOS	\$ 234,780.84
Total SECRETARIA DE ADMINISTRACION			\$ 249,710.39
SECRETARIA DE MEDIO AMBIENTE	OFICINA DE MEDIO AMBIENTE Y DES. SUSTENTABLE	OTROS EQUIPOS	\$ 1,199.00
	OFICINA DE MEDIO AMBIENTE Y DES. SUSTENTABLE	EQUIPO DE COMPUTO	\$ 37,369.40
Total SECRETARIA DE MEDIO AMBIENTE			\$ 38,568.40
SRIA. DE CONTROL URBANO	OF. DEL SRIO. DE CONTROL URBAN	MOBILIARIO Y EQUIPO	\$ 105,913.80
	OF. DEL SRIO. DE CONTROL URBAN	OTROS EQUIPOS	\$ 3,294.60
	OF. DEL SRIO. DE CONTROL URBAN	EQUIPO DE COMPUTO	\$ 20,311.60
	DIRECCION JURIDICA	EQUIPO DE COMPUTO	\$ 20,853.32
Total SRIA. DE CONTROL URBANO			\$ 150,373.32
SRIA. DE CULTURA	OF. DEL SRIO DE CULTURA	MOBILIARIO Y EQUIPO	\$ 232,464.00
	OF. DEL SRIO DE CULTURA	OTROS EQUIPOS	\$ 65,962.72
	DIRECCION DE AUDITORIO SAN PEDRO	OTROS EQUIPOS	\$ 84,227.96
	DIRECCION DE AUDITORIO SAN PEDRO	EQUIPO DE COMPUTO	\$ 32,000.02
	DIRECCION DE MUSEO EL CENTENAR	MOBILIARIO Y EQUIPO	\$ 16,889.60
	DIRECCION DE MUSEO EL CENTENAR	OTROS EQUIPOS	\$ 120,184.33
	DIRECCION DE MUSEO EL CENTENAR	EQUIPO DE COMPUTO	\$ 69,740.36
Total SRIA. DE CULTURA			\$ 621,468.99
SRIA. DE DESA. SOCIAL Y HUMANO	OF. DEL SRIO. DE DES. SOC. Y H	OTROS EQUIPOS	\$ 1,856.00
	DIRECCION DE DEPORTES	OTROS EQUIPOS	\$ 9,528.24
	DIRECCION DE DEPORTES	EQUIPO DE COMPUTO	\$ 29,000.00
	GIMNASIO JESUS D. GONZALEZ	OTROS EQUIPOS	\$ 6,953.28
	DIRECCION DE EDUCACION	MOBILIARIO Y EQUIPO	\$ 80,553.88
	DIRECCION DE EDUCACION	OTROS EQUIPOS	\$ 598.00
	DIRECCION DE PRODUCTIVIDAD Y F	MOBILIARIO Y EQUIPO	\$ 389,939.30
	DIRECCION DE PRODUCTIVIDAD Y F	OTROS EQUIPOS	\$ 11,782.56
	DIRECCION DE DESARROLLO INTEGR	MOBILIARIO Y EQUIPO	\$ 3,735.48
	DIRECCION DE DESARROLLO INTEGR	OTROS EQUIPOS	\$ 11,136.00
	DIRECCION DE DESARROLLO INTEGR	EQUIPO DE COMPUTO	\$ 13,991.92
	COORDINACION DE ASISTENCIA SO	MOBILIARIO Y EQUIPO	\$ 13,340.00
	COORDINACION DE ASISTENCIA SO	OTROS EQUIPOS	\$ 22,391.48
	COORDINACION DE CENTROS COMUNI	MOBILIARIO Y EQUIPO	\$ 3,886.00
	COORDINACION DE CENTROS COMUNI	OTROS EQUIPOS	\$ 25,694.00
	COORDINACION CENTRO DE ATENCIO	OTROS EQUIPOS	\$ 605.75
	COORDINACION CASA CLUB DEL ANC	MOBILIARIO Y EQUIPO	\$ 599.00
	COORDINACION DE CENDI I	MOBILIARIO Y EQUIPO	\$ 8,004.00
	COORDINACION DE CENDI I	OTROS EQUIPOS	\$ 42,704.24
	COORDINACION DE CENDI II	MOBILIARIO Y EQUIPO	\$ 201,318.00
	COORDINACION DE CENDI II	OTROS EQUIPOS	\$ 93,185.00
	COORDINACION DE CENDI III	EQUIPO DE COMPUTO	\$ 32,172.60
	TALLERES PRODUCTIVOS	MOBILIARIO Y EQUIPO	\$ 31,262.00
Total SRIA. DE DESA. SOCIAL Y HUMANO			\$ 1,034,236.73
SRIA. DE FINANZAS Y TESORERIA	OF. DEL SRIO. DE FINANZAS Y TE	MOBILIARIO Y EQUIPO	\$ 2,315.00
	OF. DEL SRIO. DE FINANZAS Y TE	OTROS EQUIPOS	\$ 1,084.00
	OF. DEL SRIO. DE FINANZAS Y TE	EQUIPO DE COMPUTO	\$ 22,341.60
	DIRECCION DE INGRESOS	MOBILIARIO Y EQUIPO	\$ 37,191.46
	DIRECCION DE INGRESOS	OTROS EQUIPOS	\$ 2,058.36
	DIRECCION DE INGRESOS	EQUIPO DE COMPUTO	\$ 175,885.00
	DIRECCION DE EGRESOS	MOBILIARIO Y EQUIPO	\$ 7,892.07
	DIRECCION DE EGRESOS	OTROS EQUIPOS	\$ 5,225.85
	DIRECCION DE EGRESOS	EQUIPO DE COMPUTO	\$ 15,154.53
	DIRECCION DE PATRIMONIO	EQUIPO DE TRANSPORTE	\$ 2,077,462.62
	DIRECCION DE PATRIMONIO	MOBILIARIO Y EQUIPO	\$ 539.00
	DIRECCION DE PATRIMONIO	EQUIPO DE COMPUTO	\$ 2,640,922.56
	DIRECCION DE PATRIMONIO	BIENES INMUEBLES	\$ 28,896,748.77
	COORD. DE ESCRITURACION Y GESTORIA	MOBILIARIO Y EQUIPO	\$ 30,189.00
	COORD. DE ESCRITURACION Y GESTORIA	OTROS EQUIPOS	\$ 1,038.20
	COORD. DE ESCRITURACION Y GESTORIA	EQUIPO DE COMPUTO	\$ 17,546.16
Total SRIA. DE FINANZAS Y TESORERIA			\$ 33,933,594.18



CUENTA PÚBLICA MUNICIPAL 2011

ADMINISTRACIÓN 2009 - 2012



Municipio de San Pedro Garza García

Período del 1° de Enero al 31 de diciembre de 2011

INVERSIÓN EN ACTIVO FIJO

SRIA. DE LA CONTRALORIA Y TRAN	OF. DEL SRIO. DE LA CONTRALORI	MOBILIARIO Y EQUIPO	\$	5,597.00
	OF. DEL SRIO. DE LA CONTRALORI	OTROS EQUIPOS	\$	2,263.16
	OF. DEL SRIO. DE LA CONTRALORI	EQUIPO DE COMPUTO	\$	14,372.40
	DIRECCION DE AUDITORIA	MOBILIARIO Y EQUIPO	\$	11,996.99
			\$	34,229.55
Total SRIA. DE LA CONTRALORIA Y TRAN				
SRIA. DE OBRAS PÚBLICAS	OF. DEL SRIO. DE OBRAS PUBLICA	MOBILIARIO Y EQUIPO	\$	45,288.90
	OF. DEL SRIO. DE OBRAS PUBLICA	OTROS EQUIPOS	\$	37,120.00
	OF. DEL SRIO. DE OBRAS PUBLICA	EQUIPO DE COMPUTO	\$	99,956.08
	DIRECCION DE PLANEACION DE OBR	OTROS EQUIPOS	\$	117,397.80
	DIRECCION DE CONTRATACION	MOBILIARIO Y EQUIPO	\$	78,462.40
	SECRETARIA DE OBRAS PUBLICAS	OTROS EQUIPOS	\$	799.00
			\$	379,024.18
Total SRIA. DE OBRAS PUBLICAS				
SRIA. DE SEGURIDAD MUNICIPAL	OF. DEL SRIO. DE SEGURIDAD MPA	EQUIPO DE TRANSPORTE	\$	1,374,200.93
	OF. DEL SRIO. DE SEGURIDAD MPA	MOBILIARIO Y EQUIPO	\$	213,357.93
	OF. DEL SRIO. DE SEGURIDAD MPA	OTROS EQUIPOS	\$	605,427.15
	OF. DEL SRIO. DE SEGURIDAD MPA	EQUIPO DE COMPUTO	\$	5,248,953.62
	COORDINACION GENERAL DE PREVIS	MOBILIARIO Y EQUIPO	\$	21,402.00
	SUBSECRETARIA DE SEGURIDAD PÙB	OTROS EQUIPOS	\$	414,237.96
	COORDINACION DE COMUNICACIÓN Y	OTROS EQUIPOS	\$	519,564.26
	COORDINACION DE COMUNICACIÓN Y	EQUIPO DE COMPUTO	\$	411,685.16
	DIRECCION GENERAL DE POLICIA	OTROS EQUIPOS	\$	7,105,774.88
	DIRECCION GENERAL DE POLICIA	EQUIPO DE COMPUTO	\$	1,002,634.80
	DIRECCION GENERAL DE TRANSITO	MOBILIARIO Y EQUIPO	\$	2,836.20
	DIRECCION GENERAL DE TRANSITO	OTROS EQUIPOS	\$	2,745.39
	DIRECCION GENERAL DE TRANSITO	EQUIPO DE COMPUTO	\$	1,199.00
			\$	16,924,019.28
Total SRIA. DE SEGURIDAD MUNICIPAL				
SRIA. DE SERVICIOS PÚBLICOS	OF. DEL SRIO. DE SERV. PUBLICO	MOBILIARIO Y EQUIPO	\$	1,276.80
	OF. DEL SRIO. DE SERV. PUBLICO	OTROS EQUIPOS	\$	8,477.28
	OF. DEL SRIO. DE SERV. PUBLICO	EQUIPO DE COMPUTO	\$	1,248.16
	DIRECCION DE INFRAESTRUCTURA	MOBILIARIO Y EQUIPO	\$	50,160.80
	DIRECCION DE INFRAESTRUCTURA	OTROS EQUIPOS	\$	279,842.16
	DIRECCION DE INFRAESTRUCTURA	EQUIPO DE COMPUTO	\$	21,639.80
	DIRECCION DE IMAGEN URBANA	MOBILIARIO Y EQUIPO	\$	8,198.00
	DIRECCION DE IMAGEN URBANA	OTROS EQUIPOS	\$	578,105.07
	DIRECCION OPERATIVA	MOBILIARIO Y EQUIPO	\$	8,099.96
	DIRECCION OPERATIVA	OTROS EQUIPOS	\$	804,873.68
	DIRECCION TECNICA	MOBILIARIO Y EQUIPO	\$	5,464.76
	DIRECCION TECNICA	OTROS EQUIPOS	\$	133,742.93
			\$	1,901,129.40
Total SRIA. DE SERVICIOS PUBLICOS				
SRIA. DEL REPUBLICANO AYUNTAMIENTO	OF. DEL SRIO. DEL AYUNTAMIENTO	MOBILIARIO Y EQUIPO	\$	299.00
	OF. DEL SRIO. DEL AYUNTAMIENTO	OTROS EQUIPOS	\$	609.54
	OF. DEL SRIO. DEL AYUNTAMIENTO	EQUIPO DE COMPUTO	\$	11,484.00
	DIRECCION GRAL ASUNTOS JURIDIC	MOBILIARIO Y EQUIPO	\$	5,836.00
	DIRECCION GRAL ASUNTOS JURIDIC	OTROS EQUIPOS	\$	16,994.00
	DIRECCION GRAL ASUNTOS JURIDIC	EQUIPO DE COMPUTO	\$	10,155.80
	DIRECCION DE GOBIERNO	MOBILIARIO Y EQUIPO	\$	81,026.80
	DIRECCION DE GOBIERNO	OTROS EQUIPOS	\$	30,519.62
	DIRECCION DE GOBIERNO	EQUIPO DE COMPUTO	\$	23,420.40
	COORDINACION DE PASAPORTES Y R	MOBILIARIO Y EQUIPO	\$	18,540.28
	COORD. DE MEDIACION	OTROS EQUIPOS	\$	5,040.20
	DIRECCION DE ORDENAMIENTO E IN	EQUIPO DE COMPUTO	\$	48,605.16
	DIRECCION DE JUECES CALIFICADORES	MOBILIARIO Y EQUIPO	\$	31,006.28
	DIRECCION DE JUECES CALIFICADORES	OTROS EQUIPOS	\$	10,923.00
	DIRECCION DE JUECES CALIFICADORES	EQUIPO DE COMPUTO	\$	27,496.33
	DIR. DE PARTICIPACION CIUDADAN	MOBILIARIO Y EQUIPO	\$	62,036.42
	DIR. DE PARTICIPACION CIUDADAN	OTROS EQUIPOS	\$	127,208.20
	DIR. DE PARTICIPACION CIUDADAN	EQUIPO DE COMPUTO	\$	37,317.20
	DIRECCION DE ADQUISICIONES	MOBILIARIO Y EQUIPO	\$	45,801.44
	DIRECCION DE ADQUISICIONES	OTROS EQUIPOS	\$	1,467.00
	DIRECCION DE ADQUISICIONES	EQUIPO DE COMPUTO	\$	92,641.08
			\$	688,427.75
Total SRIA. DEL REPUBLICANO AYUNTAMIENTO				
SRIA. PROMOCION DE OBRAS	OF. DE PROMOCION DE OBRAS	MOBILIARIO Y EQUIPO	\$	18,822.19
	OF. DE PROMOCION DE OBRAS	OTROS EQUIPOS	\$	999.00
	OF. DE PROMOCION DE OBRAS	EQUIPO DE COMPUTO	\$	1,508.00
			\$	21,329.19
Total SRIA. PROMOCION DE OBRAS				
FONDO DE CONTINGENCIA	HURACAN ALEX	MOBILIARIO Y EQUIPO	\$	26,735.67
	HURACAN ALEX	OTROS EQUIPOS	\$	-
			\$	26,735.67
TOTAL FONDO DE CONTINGENCIA				
Total general				\$ 56,189,840.19



CUENTA PÚBLICA MUNICIPAL 2011 ADMINISTRACIÓN 2009 - 2012



Municipio de San Pedro Garza García

Período del 1 de Enero al 31 de diciembre de 2011

Inversiones

(Miles de Pesos)

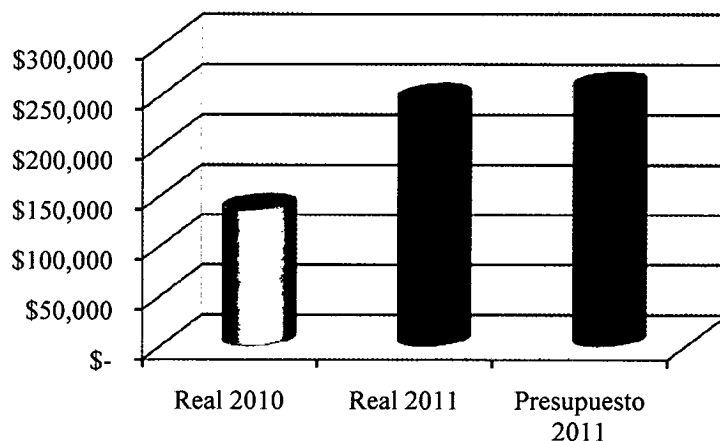
Concepto	Egresos Acumulados del Ejercicio					
	Real 2010	Real 2011	Presupuesto 2011	Variación, Real		% Real 2011
				2011 vs Real 2010	2011 vs Presupuesto 2011	
Inversión en Obra Pública	\$ 91,616	\$ 185,101	\$ 196,915	102.04%	-6.00%	75.50%
Inversión en Activo Fijo	43,861	56,190	58,161	28.11%	-3.39%	22.92%
Presupuesto Participativo	-	3,882	2,153	-	80.31%	1.58%
Total	\$ 135,477	\$ 245,173	\$ 257,229	80.97%	-4.69%	100.00%

18.10%



Porcentaje correspondiente con relación
a los Egresos Totales

Comportamiento





CUENTA PÚBLICA MUNICIPAL 2011 ADMINISTRACIÓN 2009 - 2012



Municipio de San Pedro Garza García

Período del 1° de Enero al 31 de diciembre de 2011

AMORTIZACIÓN DE LA DEUDA

El objetivo de este programa consiste en: efectuar los pagos de amortización y gastos financieros por los créditos contratados para la realización de las obras públicas productivas y las compras de activo fijo. Se incluye el pago a proveedores y contratistas de bienes y servicios con deuda vencida. Participa la Secretaría de Finanzas y Tesorería Municipal para dar cumplimiento a este objetivo.

El monto erogado de este programa durante el periodo de Enero a Diciembre del año 2011, ascendió a la cantidad de **\$114'096,000.00**, representa el **8.42%** de los egresos totales. El gasto real fue superior en **\$81'596,000.00**, lo que se observa una variación del **-251.06%** contra el presupuesto.

Cabe mencionar que la variación en este programa se deriva del pago anticipado en \$ **77,800,000.00** que se efectuó al crédito de BBVA BANCOMER,

El monto destinado a este concepto se refleja en los siguientes conceptos:

OBLIGACIONES FINANCIERAS CON BANORTE,S.A

CRÉDITO	DESTINO DEL CRÉDITO	CAPITAL	INTERESES	TOTAL
24208819	Reestructuración de la Deuda Existente hasta el año 2007. Sobre un monto de \$364,163,001.00	-	\$ 5,837,756.33	\$ 5,837,756.33

SUMAS TOTALES DE CREDITOS CONTRATADOS CON BANORTE:	\$ 0.00	\$ 5,837,756.33	\$ 5,837,756.33
---	----------------	------------------------	------------------------

DEUDA CON BANCA HSBC

CRÉDITO	DESTINO DEL CRÉDITO	CAPITAL	INTERESES	TOTAL
471000402	Reestructuración de la Deuda Existente hasta el año 2007. Sobre un monto de \$364,163,001.00	\$ 14,368,733.59	\$ 5,410,884.76	\$ 19,779,618.35

DEUDA CON BANCO BANCOMER

CRÉDITO	DESTINO DEL CRÉDITO	CAPITAL	INTERESES	TOTAL
471000402	Reestructuración de la Deuda Existente hasta el año 2007. Sobre un monto de \$364,163,001.00	\$ 82,122,000.00	\$ 3,810,260.98	\$ 85,932,260.98

DEUDA CON BANCO BANOBRAS

CRÉDITO	DESTINO DEL CRÉDITO	CAPITAL	INTERESES	TOTAL
471000402	Reestructuración de la Deuda Existente hasta el año 2007. Sobre un monto de \$364,163,001.00	-	\$ 2,488,274.00	\$ 2,488,274.00

SUMA TOTAL DE CRÉDITO CONTRATADOS	\$ 96,490,733.59	\$ 17,547,176.07	\$ 114,037,909.66
--	-------------------------	-------------------------	--------------------------

GASTOS FINANCIEROS:	\$ 58,000.00	\$ 58,000.00
----------------------------	---------------------	---------------------

SUMA TOTAL AMORTIZACION DE LA DEUDA:	\$ 96,490,733.59	\$ 17,605,176.07	\$ 114,095,909.66
---	-------------------------	-------------------------	--------------------------



CUENTA PÚBLICA MUNICIPAL 2011 ADMINISTRACIÓN 2009 - 2012

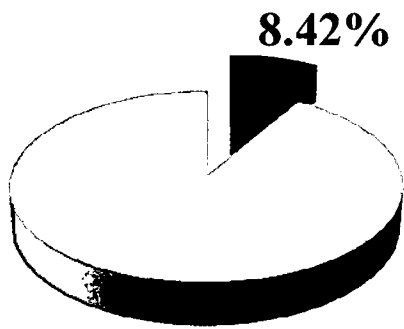


Municipio de San Pedro Garza García

Período del 1 de Enero al 31 de diciembre de 2011

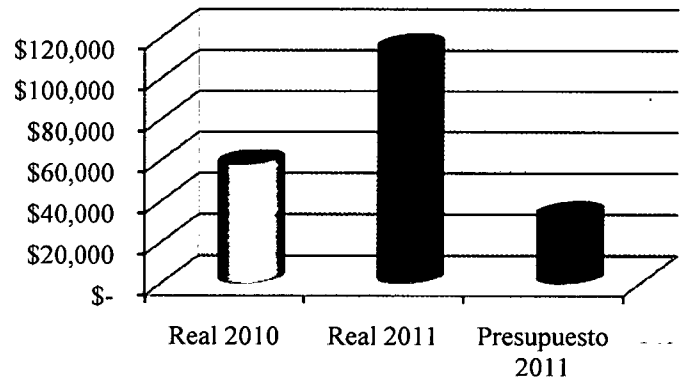
Amortización de la Deuda (Miles de Pesos)

Concepto	Egresos Acumulados del Ejercicio				Variación, Real	
	Real 2010	Real 2011	Presupuesto 2011	Variación, Real 2011 vs Real 2010	2011 vs Presupuesto 2011	% Real 2011
Amortización de la Deuda	\$ 26,546	\$ 96,491	\$ 16,000	263.49%	503.07%	84.57%
Gastos Financieros	12,564	17,605	16,500	40.12%	6.70%	15.43%
Adefas	18,620	-	-	-100.00%	-	0.00%
Total	\$ 57,730	\$ 114,096	\$ 32,500	97.64%	251.06%	100.00%



Porcentaje correspondiente con relación a los Egresos Totales

Comportamiento





CUENTA PÚBLICA MUNICIPAL 2011 ADMINISTRACIÓN 2009 - 2012



Municipio de San Pedro Garza García

Período del 1° de Enero al 31 de diciembre de 2011

RAMO 33

El objetivo de este programa, consiste en administrar los fondos del Ramo 33 y realizar las obras públicas que beneficien directamente a los sectores de la población que se encuentra en condiciones de rezago social.

Dentro del periodo comprendido del 01 de Enero al 31 de Diciembre del 2011, se erogó la cantidad de **\$56,214,000.00** la cual representa e 12.58% de los Egresos Totales.

La inversión aplicada del Fondo de Infraestructura Social Municipal fue en **\$ 8,492,000.00** , cabe mencionar que esta erogación incluyen **\$ 4,436,000.00** de recursos del ejercicio 2010 que no se ejercieron, y por 2011 la aplicación fue en **\$ 4,055,000.00**.

A continuación se muestra la aplicación del Fondo de Infraestructura Social:

Ejercicio 2011

- Egresos:		
Ampliación de presa captadora en Calle Azufre Entre Uranio y Aluminio Colonia San Pedro 400.	481,708.41	
Reconstrucción de cancha de basquet y estacionamiento en Calle Azufre de la Colonia San Pedro 400.	268,496.07	
Cancha de fútbol rápido en el Parque El Pozo Calle Uranio y Platino Colonia San Pedro 400.	477,854.45	
Construcción de salones San Pedro Joven Calle Grafito entre Uranio y Privada Paltino Colonia San Pedro 400.	952,349.67	
Construcción de viga para salvar claro en Salón Plan de Guadalupe y Aquiles Serdán Colonia Revolución.	192,128.68	
Rehabilitación CENDI V Calle Enrique H. Herrera y Prolongación Coahuila Colonia Canteras.	313,117.57	
Rehabilitación de concreto asfáltico Calle Fierro de Cristal a Cobalto Colonia San Pedro 400.	482,706.71	
Rehabilitación de dispensario en Calle Cobalto y Platino Colonia San Pedro 400.	189,007.60	
Rehabilitación de CENDI II Calle Potacio y Div del Norte Colonia San Pedro 400.	460,019.58	
Rehabilitación de estancia infantil ubicada en Calle Platino Colonia San Pedro 400.	237,958.25	\$ 4,055,346.99
Disponible en Bancos al 31 de Diciembre - 2011.		\$ 1,753,894.01

Remanente Ejercicio 2010

- Egresos:		
Construcción de baños Colonia Valle del Mirador	29,130.88	
Rehabilitación y ampliación del ducto pluvial en el parque el pozo ubicado en calle Uranio y Azufre Colonia San Pedro	4,407,316.10	
Comisiones bancarias	41.76	4,436,488.74
Disponible en Bancos al 31 de Diciembre - 2011.		\$ 320,360.29



**CUENTA PÚBLICA MUNICIPAL 2011
ADMINISTRACIÓN 2009 - 2012**



Municipio de San Pedro Garza García

Período del 1° de Enero al 31 de diciembre de 2011

La erogación del Fondo de Fortalecimiento Municipal fue de \$ 47,722,000.00 este recurso de acuerdo a las reglas de operación se debe aplicar en Pago de Obligaciones y Seguridad Publica, durante el período 2011 el Republicano Ayuntamiento autorizó la aplicación en Sueldos de la Secretaria de Seguridad Publica.

A continuación se muestra la aplicación del Fondo de Fortalecimiento Municipal:

**SECRETARIA DE CONTRALORIA Y DESARROLLO ADMINISTRATIVO
RAMO 33.- APORTACIONES FEDERALES PARA ENTIDADES FEDERATIVAS Y MUNICIPIOS
FONDO DE APORTACIONES PARA EL FORTALECIMIENTO DE LOS MUNICIPIOS
INFORME PRESUPUESTAL (ACUMULADO)
EJERCICIO 2011**

FORMATO Fr3305

Octubre - Diciembre

ESTADO DE : NUEVO LEON

FECHA DE CORTE : 31-12-2011

CLAVE DEP. EJEC. Y/O MPIO.	NOMBRE	ASIGNACION ORIGINAL	ACUMULADO	SEGURIDAD	OTROS
				PUBLICA SUELDOS Y EQUIPAMIENTO	OBRA PUBLICA
19	SAN PEDRO GARZA GARCIA	52,084,764.00	52,084,764.00	47,722,176.00	
SUMA		52,084,764.00	52,084,764.00	47,722,176.00	0.00



CUENTA PÚBLICA MUNICIPAL 2011 ADMINISTRACIÓN 2009 - 2012



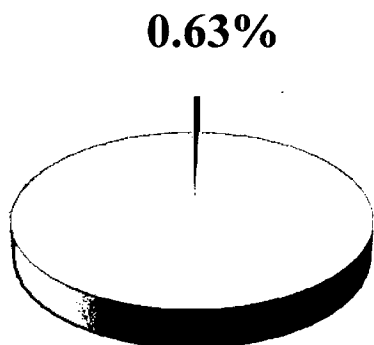
Municipio de San Pedro Garza García

Período del 1 de Enero al 31 de diciembre de 2011

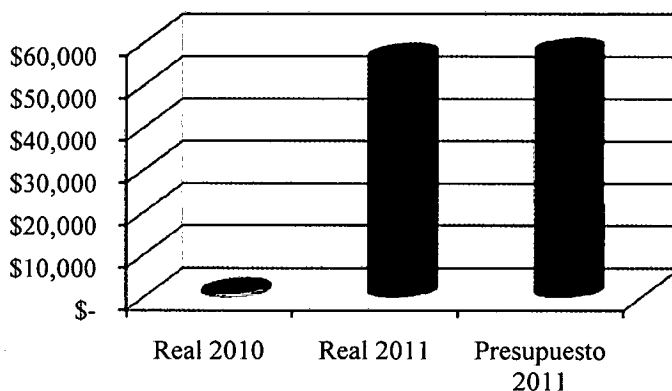
Ramo 33 (Miles de Pesos)

Concepto	Egresos Acumulados del Ejercicio						
	Real 2010	Real 2011	Presupuesto 2011	Variación, Real 2011 vs Real 2010	Variación, Real 2011 vs Presupuesto 2011	% Real 2011	
FONDO IV FORTAMUN	\$ -	\$ 47,722	\$ 47,722	-	0.00%	84.89%	
FONDO III FAISM	831	8,492	9,839	921.90%	-13.69%	15.11%	
Total	\$ 831	\$ 56,214	\$ 57,561	6664.62%	-2.34%	100.00%	

Comportamiento



Porcentaje correspondiente con relación a los Egresos Totales





CUENTA PÚBLICA MUNICIPAL 2011 ADMINISTRACIÓN 2009 - 2012



Municipio de San Pedro Garza García

Período del 1° de Enero al 31 de diciembre de 2011

ORGANISMOS DESCENTRALIZADOS

El objetivo de este programa consiste en :

Promover el fortalecimiento y desarrollo de la familia como elemento básico de la sociedad, fomentar las condiciones que posibiliten la no discriminación, igualdad de oportunidades y trato de personas. Establecer una organización ciudadana que vele la calidad de vida en el Municipio, lograr continuidad en la aplicación de planes y programas de Desarrollo Urbano, así como apoyar a los jóvenes para que adquieran los conocimientos necesarios y se conviertan en verdaderos valores para el México del mañana.

Dentro del periodo comprendido del 01 de Enero al 31 de Diciembre del 2011, se erogó la cantidad de **\$20'361,000.00** la cual representa el **1.50%** de los Egresos Totales.

El gasto realizado se refleja en los siguientes conceptos:

Transferencia Organismos Descentralizados

Instituto de Planeación Urbana

Aportación Instituto de Planeación Urbana.

\$ 10,882,000

Instituto Municipal de la Familia

Aportación Instituto Municipal de la Familia.

\$ 3,836,000

Instituto de la Juventud

Aportación Instituto de la Juventud.

\$ 5,643,000

Total Transferencia a Organismos Descentralizados

\$ 20,361,000



CUENTA PÚBLICA MUNICIPAL 2011 ADMINISTRACIÓN 2009 - 2012



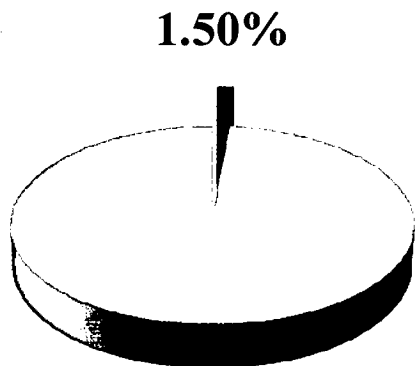
Municipio de San Pedro Garza García

Período del 1 de Enero al 31 de diciembre de 2011

Organismos Descentralizados

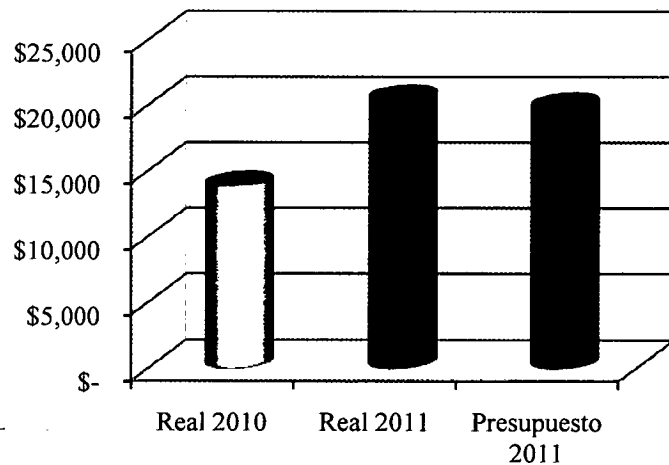
(Miles de Pesos)

Concepto	Egresos Acumulados del Ejercicio					
	Real 2010	Real 2011	Presupuesto 2011	Variación, Real 2011 vs Real 2010	Variación, Real 2011 vs Presupuesto 2011	% Real 2011
Instituto de Planeación Urbana	\$ 7,376	\$ 10,882	\$ 10,777	47.53%	0.97%	53.45%
Instituto Municipal de la Familia	1,863	3,836	3,366	105.90%	13.96%	18.84%
Instituto de la Juventud	4,582	5,643	5,636	23.16%	0.12%	27.71%
Total	\$ 13,821	\$ 20,361	\$ 19,779	47.32%	2.94%	100.00%



Porcentaje correspondiente con relación
a los Egresos Totales

Comportamiento





CUENTA PÚBLICA MUNICIPAL 2011 ADMINISTRACIÓN 2009 - 2012



Municipio de San Pedro Garza García

Período del 1° de Enero al 31 de diciembre de 2011

OTROS EGRESOS

Se integra por gastos no considerados en los programas antes mencionados, así como Cumplir sentencias por Juicios y Demandas y Transferencias de Derechos Estatales.

Durante el período de Enero a diciembre de 2011, el gasto incurrido en este programa ascendió a la cantidad de **\$18'404,000.00**, cifra que representó el **1.36%** de los egresos totales.

Los conceptos que integran este programa denominado Otros Egresos son los siguientes:

NOMSSCTA	IMPORTE
GASTOS ADTMVOS OPERACIONALES	
CAPACITACION Y DESARROLLO	\$ 244,328
CAPACITACION PREPA ABIERTA	201,600
GASTOS DE VIAJE Y VIATICOS	599,459
GASTOS INFORMES CABILDO	64,849
COM. BANCARIAS DE INGRESOS	631
COM. Y SIT. BANCARIAS EGRESOS	1,162,464
PRENSA Y PUBLICA. OFICIALES	1,833,629
OTRAS DEVOLUCIONES	-
COBERTURA CAMBIARIA TIE	495,027
PRENSA DE SECRETARIAS	2,567,234
SUMA	7,169,219

NOMSSCTA	IMPORTE
DIVERSOS EGRESOS	
DEVOLUCION JUICIO ISAI	\$ 1,612,447
INT. Y ACTUALIZ.JUICIO ISAI	480,288
DEV.JUICIO AREA MUNICIPAL	2,229,500
INT. Y ACTUALIZ.AREA MUNICIPAL	467,959
INT. Y ACTUALIZACIONES OTROS	8,577
DEVOLUCIONES JUICIO PREDIAL	980,062
INT. Y ACTUALIZ. JUICIO PREDIAL	599,929
OTRAS DEVOLUCIONES	2,674,655
DEV. Y JUICIOS MULTAS DE EBRIEDAD	15,100
CUENTAS INCOBRABLES	291
PAGO DE DERECHOS FEDERALES	7,957
SUELDOS PROGRAMA PET SEDESOL	223,570
HONORARIOS POR ESTUDIO DE ACEPTACION	3,480
ADMINISTRACION DE FIDEICOMISO	56,546
DEVOLUCION MULTAS DE TRANSITO	8,094
BONIFICACION PREDIAL	1,536
DEVOLUCIONES PREDIAL	719,962
PAGO POR DAÑOS A TERCEROS	21,587
ADMINISTRACION DE FIDEICOMISO	92,611
MTTO. EQ. DE OFICINA	3,480
EQUIPO DE PROTECCION Y SEGURID	44,735
MATERIAL MEDICO	1,733
MATERIAL DIDACTICO	31,943
DESPENSAS Y ALIMENTOS	1,973
FORMAS IMPRESAS	30,980
PAPELERIA Y ART. OFICINA	460
GASTOS MENORES DE OFICINA	4,431
COMIDAS POR CARGA DE TRABAJO	245
MANTENIMIENTO DE BIENES INMUEBLES	36,648
EMPLEADOS DAMNIFICADOS X ALEX	4,000
FONDO DE CONTINGENCIA	422,433
AYUDA MEDICA Y ASISTENCIAL	1,095
SERVICIO DE MENSAJERIA	285,248
90% MULTAS TRANSITO GUADALUPE	81,538
90% MULTAS TRANSITO SAN NICOLAS	12,694
90% MULTAS TRANSITO SRA CATARINA	66,658
SUMA	\$ 11,234,442



CUENTA PÚBLICA MUNICIPAL 2011 ADMINISTRACIÓN 2009 - 2012



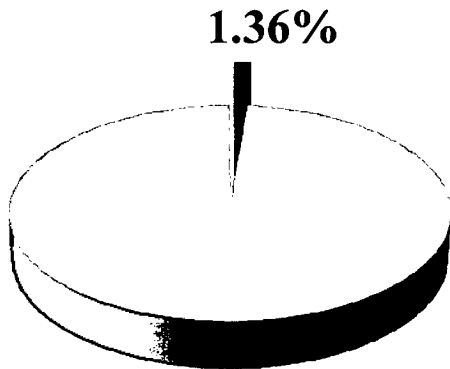
Municipio de San Pedro Garza García

Período del 1 de Enero al 31 de diciembre de 2011

Otros Egresos

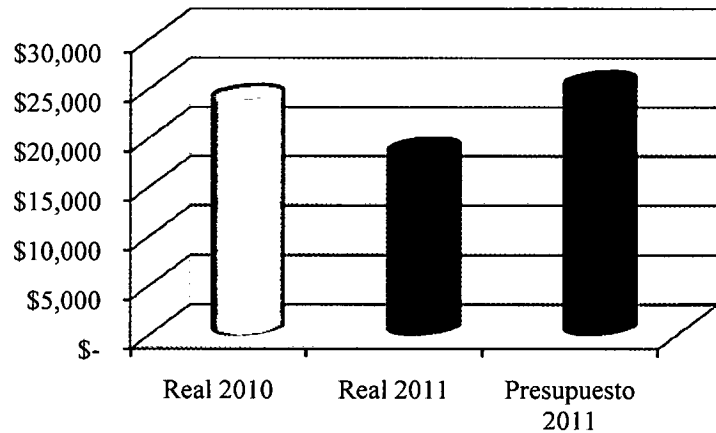
(Miles de Pesos)

Concepto	Egresos Acumulados del Ejercicio					
	Real 2010	Real 2011	Presupuesto 2011	Variación, Real 2011 vs Real 2010	Variación, Real 2011 vs Presupuesto 2011	% Real 2011
Diversos Egresos	\$ 23,849	\$ 18,404	\$ 25,153	-22.83%	-26.83%	100.00%
Total	\$ 23,849	\$ 18,404	\$ 25,153	-22.83%	-26.83%	100.00%



Porcentaje correspondiente con relación
a los Egresos Totales

Comportamiento





CUENTA PÚBLICA MUNICIPAL 2011 ADMINISTRACIÓN 2009 - 2012



Municipio de San Pedro Garza García

Período del 1° de Enero al 31 de diciembre de 2011

PROGRAMAS FEDERALES

Este programa se integra por la aplicación de los ingresos recibidos de instancias federales, para obras y programas específicos, durante el período de Enero a diciembre de 2011, esta inversión ascendió a la cantidad de **\$50'429,000.00**, cifra que representó el **3.72%** de los egresos totales.

Los conceptos que integran son los siguientes:

NOMSSCTA	IMPORTE
PROGRAMA SUBSEMUN 2009	
INVERSIONES	1,350,510
PROGRAMA SUBSEMUN 2011	
INVERSIONES	2,326,359
EQ. DE PROTECCION Y SEGURIDAD	2,394,240
PROGRAMA SUBSEMUN 2010	
INVERSIONES	4,500,000
PROFESIONALIZACION Y CAPACITACION	425,350
PROGRAMA PYMES 2011	
INVERSIONES	103,353
PROGRAMA PYMES 2011	
PROFESIONALIZACION Y CAPACITACION	425,140
PROGRAMA HABITAT 2011	
DESARROLLO COMUNITARIO	22,295
RESCATE DE ESPACIOS PUBL.2010	
OBRA PUBLICA	3,744,405
DESARROLLO SOCIAL	2,162,902
RESCATE ESPACIOS PUB. 2011	
OBRA PUBLICA	548,086
DESARROLLO SOCIAL	414,024
PROGRAMA CONACULTA 2009	
OBRA PUBLICA	604,092
PROGRAMA HABITAT 2010	
OBRA PUBLICA	385,498
DESARROLLO SOCIAL	218,490
PROGRAMA APAZU DE CONAGUA	
OBRA PUBLICA	30,179,335
DESARROLLO SOCIAL	125,629
PROGRAMA ATLAS DE RIESGO	
PROYECTO ATLAS DE RIESGO	500,000
	\$ 50,429,709



CUENTA PÚBLICA MUNICIPAL 2011 ADMINISTRACIÓN 2009 - 2012



Municipio de San Pedro Garza García

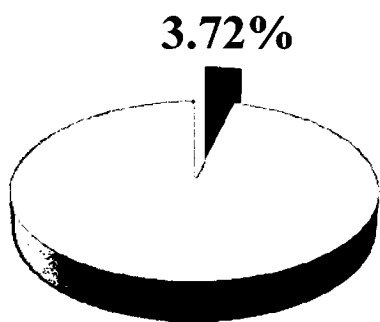
Período del 1° de Enero al 31 de diciembre de 2011

PROGRAMAS FEDERALES

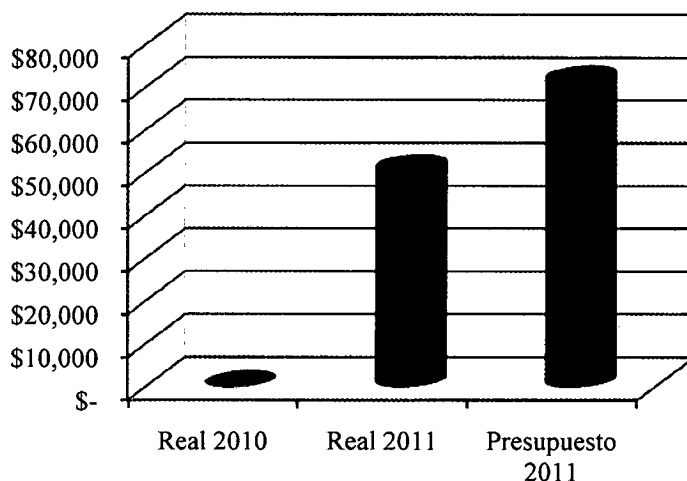
(Miles de Pesos)

Concepto	Egresos Acumulados del Ejercicio				Variación, Real	% Real 2011
	Real 2010	Real 2011	Presupuesto 2011	Variación, Real 2011 vs Real 2010	2011 vs Presupuesto 2011	
SUBSEMUN	\$ -	\$ 10,996	\$ 12,401	-	-11.33%	21.80%
PYMES	-	529	-	-	-	1.05%
HABITAT	-	752	353	-	113.03%	1.49%
RESCATE DE ESPACIOS PÚBLICOS	-	6,869	5,738	-	19.71%	13.62%
APAZU DE CONAGUA	-	30,179	52,166	-	-42.15%	59.84%
CONACULTA	-	604	604	-	0.00%	1.20%
ATLAS DE RIESGOS	-	500	-	-	-	0.99%
Total	\$ -	\$ 50,429	\$ 71,262	-	-29.23%	100.00%

Comportamiento



Porcentaje correspondiente con relación
a los Egresos Totales





**CUENTA PÚBLICA MUNICIPAL 2011
ADMINISTRACIÓN 2009 - 2012**



Municipio de San Pedro Garza García

Período del 1° de Enero al 31 de diciembre de 2011

V.- EXISTENCIAS FINALES

Los saldos reflejados en libros al **31 de Diciembre del 2010**, fueron de **\$112'114,000.00**, que sumados con los ingresos captados del **1° de Enero al 31 de Diciembre del 2011** que ascendieron a la cantidad de **\$1'366,206,000.00** y restando los egresos totales del mismo periodo, los cuales ascendieron a la cantidad de **\$1'354,276,000.00** obtenemos la existencias al **31 de Diciembre del 2011**, por **\$124,044,000.00** integrándose por los conceptos siguientes::

Fondos Fijos para Gastos Operativos		\$ 558,680
Cuentas Bancarias generadas con recursos propios	\$ 3,265,145	
Inversiones en valores con recursos propios	\$ 40,158,478	
Disponible para gastos con recursos propios		\$ 43,423,623
Cuentas bancarias provenientes de recursos federales	\$ 9,931,802	
Inversiones en valores con recursos provenientes de recursos federales	\$ 66,797,864	
Disponible para aplicarlo con recursos federales		\$ 76,729,666
Saldo disponible al 31 de Diciembre de 2011:		\$ 120,711,970

Cuentas por Cobrar Deudores y Acredores Diversos

Cuentas por cobrar		
Cheques Devueltos		
Administración anterior	\$ 139,379	
Venta de terrenos privada Hidalgo	\$ 35,860	
Cheques Devueltos Administración 2009-2012:		
Liñan Villanueva Genaro	\$ 2,969	
Jorge Gonzalez Cueva	\$ 2,747	
Javier Garza Laguera	\$ 581	
Comercializadora de Pollos	\$ 782	
Sepulveda Garza Rodriguez	\$ 21,863	
Zablah Murra Juan Gerardo	\$ 1,005	
Main Event Mexico	\$ 23,171	
Guillermo Gerardo Marcos	\$ 407	
Eduardo Vega Lucero	\$ 11,395	
Mendez Quezada Rosa	\$ 28,294	
Ramos Lozano Juan Carlos	\$ 1,156	
Suman los cheques devueltos:		\$ 269,609



CUENTA PÚBLICA MUNICIPAL 2011 ADMINISTRACIÓN 2009 - 2012





Municipio de San Pedro Garza García

Período del 1° de Enero al 31 de diciembre de 2011

Deudores diversos:		
Deudores Administración Anterior	\$ 97,682	
Útiles Escolares	\$ 50,128	
Indemnizaciones y Gastos Funerarios, Seguro de Vida	\$ 458,097	
Sindicato de Burocratas Municipales	\$ 5,900,607	
Caja de Ahorros de Presidencia	\$ 5,000,000	
Faltante de cajera	\$ 3,201,813	
Agua de Parques y Jardines	\$ 704,739	
Deducciones Nominas de Semana	\$ 1,183	
Prestamo de Computadoras Administracion anterior (Caja de ahorros presidencia)	\$ 4,123	
	\$ 7,645	
Fernandez Treviño José	\$ 341	
Vazquez Nuñez Esteban	\$ 4,089	
Puente Rosales Karla Nelly	\$ 37,130	
Hernandez Sandoval Daniel	\$ 1,382	
Borjas Gonzalez Angel Manuel	\$ 2,450	
Susarrey Flores Luis Alberto	\$ 1,360	
Jose Andres Martinez Cardel	\$ 1,541	
Rafael Muñoz Oviedo	\$ 1,541	
Suman los deudores diversos:		\$ 15,475,851
Gastos por Comprobar		
Demolición de casa (Josefa Espinal Avedaño)		\$ 400,586
Deducibles por accidentes viales (Prof. Camilo Cantú)		\$ 823,373
Jose Luis Doria Mata (Secretaría de Servicios Públicos)		\$ 40,294
		\$ 4,521
Depositos en Garantía		
Alanis de Gossler Olga	\$ 20,000	
TIP de México, S. A. de C. V.	\$ 3,560	
Fianzas tramitadas por el Municipio	\$ 13,000	
Praxair de México, S. A.	\$ 4,350	
Fondo de Intereses y Capital BANORTE	\$ 4,870,000	
BANCOMER (Fideicomiso 401709-1)	\$ 1,000	
BANCOMER (Fideicomiso 401453-6)	\$ 723,141	
AFIRME (Fideicomiso 63948)	\$ 1,000,000	
AF BANREGIO (Antes MASTERLEASE) Mayo y Sept. 2010	\$ 564,971	
AF BANREGIO (Antes MASTERLEASE) Septiembre 2010	\$ 3,809,499	
Gutierrez Treviño Gloria (renta casa Juan I. Ramón 308 Col. Palo Blanco)	\$ 12,760	
Universidad de Monterrey	\$ 15,751	
Fideicomiso BANCOMER (Financiamiento \$82'Millones)	\$ 2,401,000	
Corporativo Boya, S. A. (Renta de casa en Libertad 304 Pte.cruz con Corregidora).	\$ 17,400	
Suman los depósitos en garantía:		\$ 13,456,431
Suman las cuentas por Cobrar		\$ 30,470,665
Acreedores Diversos		
Impuesto Sobre la Renta por pagar		-\$ 10,664,405
Retenciones sobre obras públicas		-\$ 165,979
Deducciones a nóminas (varias)		-\$ 5,158,633
Multas de Transito por pagar a los Municipios		-\$ 849,482
Acreedores por Depositos en Garantía:		
Pérez Arrazola Elvia	-\$ 36,000	
Dépositos en garantía de Incubadoras de Negocios	-\$ 100,300	
Deposito en garatia	-\$ 48	
Lógica Industrial S. A. de C. V.	-\$ 623	
Mugh Mullins Ferrell	-\$ 9,534	
Laura Nelly Torres Rubio	-\$ 9,534	
Suman los acreedores por depósitos en garantía:		-\$ 156,038
Acreedores Diversos		-\$ 10,056
MPR Monterrey		-\$ 5,000,000
Fondo de Pensiones Aportacion Empleados		-\$ 5,130,251
Ingresos Feria San Pedro y San Pablo		-\$ 3,350
Suma los Acreedores Diversos		-\$ 27,138,193
Total de Existencias al 31 de Diciembre del 2011.		\$ 124,044,442

CUENTA PUBLICA 2011

ANEXOS



27 MARZO 2012

**MUNICIPIO DE SAN PEDRO GARZA GARCÍA, N.L.
SECRETARÍA DE FINANZAS Y TESORERÍA MUNICIPAL**



CUENTA PÚBLICA MUNICIPAL 2011 ADMINISTRACIÓN 2009 - 2012



Municipio de San Pedro Garza García

Período del 1° de Enero al 31 de diciembre de 2011

CONTENIDO DE ANEXOS DE LA CUENTA PÚBLICA 2011

		Libro de Anexos
		Pag.
VI	INFORMES FINANCIEROS DEL EJERCICIO	2
	Estado de Ingresos y egresos	3
VII	INFORMES FINANCIEROS VS PRESUPUESTOS	4
	Pronóstico de Ingresos por mes	5
	Ingresos Reales por mes	6
	Ingresos Reales vs Presupuesto por Concepto	
	Presupuesto de Egresos Modificado por Mes	7
	Egresos Reales por Mes	9
	Egresos Reales vs Presupuesto por Concepto	
	Egresos Reales y Presupuesto por Programa -Sub Prog. - Dependencia.	
	Gasto Operativo por Dependencia	
	Fondos Fijos al 31 de Diciembre 2010	
	Egresos vs Presupuesto por Grupo	
VIII	INFORME ANUAL DEL FONDO DE INFRAESTRUCTURA MUNICIPAL (RAMO 33)	11
IX	INFORME ANUAL DEL FONDO DE APORTACIONES PARA EL FORTALECIMIENTO DE LOS MUNICIPIOS Y LAS DEMARCACIONES TERRITORIALES (RAMO 33)	13
X	RESUMEN ANUAL SOBRE LOS SUBSIDIOS OTORGADOS DURANTE EL EJERCICIO	15
XI	INFORME SOBRE EL SALDO DE LAS CUENTAS POR COBRAR	17
XII	INFORME SOBRE LA SITUACIÓN PATRIMONIAL	19
XIII	DICTAMEN DE AUDITORES INDEPENDIENTES	21
XIV	BALANZAS DE COMPROBACION	22
XV	INVENTARIO DE BIENES MUEBLES	23
XVI	INVENTARIO DE BIENES INMUEBLES	24
XVII	INFORMACION DE ACUERDOS DEL R. AYUNTAMIENTO QUE AFECTAN EL PATRIMONIO MUNICIPAL	25
XVIII	APORTACIONES DEL RAMO 33 Fondo III y Fondo IV	26
XIX	DEUDA PUBLICA MUNICIPAL	27
XX	RELACION DE JUICIOS Y DEMANDAS	30
XXI	CALIFICACIONES CREDITICIAS	32
XXII	CUENTA PUBLICA EJECUTIVA	33



VI.- INFORMES FINANCIEROS DEL EJERCICIO 2011

**MUNICIPIO DE SAN PEDRO GARZA GARCIA, NUEVO LEÓN
SECRETARÍA DE FINANZAS Y TESORERÍA MUNICIPAL**

Estado de Ingresos y Egresos del 01 de Enero al 31 de Diciembre del 2011
(Cifras expresadas en Miles de pesos)

INGRESOS	REAL ACUMULADO	PRONOSTICO ACUMULADO
IMPUESTOS		
PREDIAL	\$ 287,931	\$ 288,127
IMPUESTO SOBRE ADQUISICIÓN DE INMUEBLES	198,190	185,986
DIVERSIONES Y ESPECTÁCULOS	440	551
IMPUESTO SOBRE JUEGOS PERMITIDOS	45	20
	<u>\$ 484,606</u>	<u>\$ 474,684</u>
DERECHOS		
CONSTRUCCIONES Y URBANIZACIONES	\$ 12,576	\$ 15,081
INSCRIPCIONES Y REFRENDOS	5,116	3,991
REVISIÓN, INSPECCIÓN Y SERVICIOS	7,790	4,875
DIVERSOS	11,471	7,564
	<u>\$ 36,953</u>	<u>\$ 31,511</u>
CONTRIBUCIONES POR NUEVOS FRACCIONAMIENTOS		
CONTRIBUCIONES POR NUEVOS FRACCIONAMIENTOS	\$ 1,899	\$ 17,913
	<u>\$ 1,899</u>	<u>\$ 17,913</u>
PRODUCTOS		
ARRENDAMIENTO Y EXPLOTACIÓN DE BIENES	\$ 7,152	\$ 5,945
VENTA DE BIENES MUNICIPALES	6,365	1,815
RENDIMIENTOS BANCARIOS	6,516	8,455
DIVERSOS	4,835	4,188
	<u>\$ 24,868</u>	<u>\$ 20,403</u>
APROVECHAMIENTOS		
MULTAS, RECARGOS Y GTS. DE EJECUCIÓN	\$ 27,387	\$ 28,134
DONATIVOS	12,753	5,600
DIVERSOS	8,992	6,674
	<u>\$ 49,132</u>	<u>\$ 40,408</u>
SUMAN LOS INGRESOS PROPIOS	<u>\$ 597,458</u>	<u>\$ 584,919</u>
PARTICIPACIONES		
FONDO GENERAL	\$ 216,814	\$ 226,065
TENENCIA Y CONTROL VEHICULAR	24,695	15,272
OTRAS PARTICIPACIONES FEDERALES Y ESTATALES	52,329	53,985
APORTACIONES FEDERALES Y ESTATALES	137,306	16,437
APORTACION AL IMPUESTO DEL 2% SOBRE NOMINAS	8,014	-
	<u>\$ 439,158</u>	<u>\$ 311,759</u>
FONDO DE APORTACIONES (RAMO 33)		
FONDO DE INFRAESTRUCTURA SOCIAL (FONDO III)	\$ 5,895	\$ 5,713
FONDO DE FORTALECIMIENTO MUNICIPAL (FONDO IV)	52,085	57,070
	<u>\$ 57,980</u>	<u>\$ 62,783</u>
OTROS INGRESOS		
INGRESOS DIVERSOS	\$ 25,488	\$ 8,650
	<u>\$ 25,488</u>	<u>\$ 8,650</u>
SUMAN LOS INGRESOS ANTES DEL FINANCIAMIENTO	<u>\$ 1,120,084</u>	<u>\$ 968,111</u>
FINANCIAMIENTO RECIBIDO	<u>\$ 246,122</u>	<u>\$ 97,837</u>
	<u>\$ 246,122</u>	<u>\$ 97,837</u>
SUMAN LOS INGRESOS TOTALES	<u>\$ 1,366,206</u>	<u>\$ 1,065,948</u>
EXISTENCIAS AL INICIAR EL PERIODO:		
CAJA, BANCOS Y VALORES	\$ 93,226	
CUENTAS POR COBRAR Y PAGAR (Neto)	18,888	
	<u>\$ 112,114</u>	
TOTAL DE INGRESOS Y EXISTENCIAS INICIALES	<u>\$ 1,478,320</u>	

EGRESOS	REAL ACUMULADO	PRESUPUESTO ACUMULADO
SEGURIDAD PÚBLICA MUNICIPAL		
SEGURIDAD PÚBLICA	\$ 98,510	\$ 88,190
POLICÍA	98,359	103,566
TRANSITO Y VIALIDAD	45,765	61,239
	<u>\$ 242,634</u>	<u>\$ 252,995</u>
INFRAESTRUCTURA Y SERVICIOS PÚBLICOS		
SOPORTE OPERATIVO	\$ 10,091	\$ 12,125
INFRAESTRUCTURA	21,231	22,107
IMAGEN URBANA	21,949	21,201
LIMPIA, ALUMBRADO Y VÍAS PÚBLICAS	93,877	109,562
	<u>\$ 147,148</u>	<u>\$ 164,995</u>
DESARROLLO SOCIAL, EDUCACIÓN Y CULTURA		
CENTROS CÍVICOS Y DE DESARROLLO	\$ 5,115	\$ 6,409
DEPORTES	11,674	10,903
ESPACIOS CULTURALES	46,330	47,631
DESARROLLO INTEGRAL DE LA FAMILIA	35,329	36,138
	<u>\$ 98,448</u>	<u>\$ 101,081</u>
DESARROLLO URBANO Y ECOLOGIA		
CONTROL URBANO	\$ 16,485	\$ 17,149
ECOLOGÍA	3,487	4,186
	<u>\$ 19,972</u>	<u>\$ 21,335</u>
PREVISIÓN SOCIAL		
PRESTACIONES A TRABAJADORES	\$ 217,863	\$ 199,717
SUBSIDIOS A CENTROS ASISTENCIALES	6,463	6,204
	<u>\$ 224,326</u>	<u>\$ 205,921</u>
ADMINISTRACIÓN		
ADMINISTRACIÓN DE LA FUNCIÓN PÚBLICA	\$ 21,765	\$ 22,637
ADMINISTRACIÓN HACENDARIA	30,348	29,682
ADMINISTRACIÓN DE SERVICIOS	112,680	106,184
	<u>\$ 164,793</u>	<u>\$ 158,503</u>
SUMAN LOS GASTOS DE OPERACIÓN Y ADMÓN. MENOS SUELDOS DE PLICIA PAGADOS CON R-33 F IV	<u>\$ 897,321</u>	<u>\$ 904,830</u>
NETO DE GASTOS DE OPERACIÓN Y ADMON	<u>\$ 849,599</u>	<u>\$ 857,108</u>
INVERSIONES		
INVERSIÓN EN OBRAS PÚBLICAS	\$ 185,101	\$ 196,915
INVERSIÓN EN ACTIVO FIJO	56,190	58,161
PRESUPUESTO PARTICIPATIVO	3,882	2,153
	<u>\$ 245,173</u>	<u>\$ 257,229</u>
AMORTIZACIÓN DE LA DEUDA		
OBLIGACIONES FINANCIERAS	\$ 96,491	\$ 16,000
GASTOS FINANCIEROS	17,605	16,500
	<u>\$ 114,096</u>	<u>\$ 32,500</u>
RAMO 33		
FONDO IV FORTAMUN	\$ 47,722	\$ 47,722
FONDO III FAISM	8,492	9,839
	<u>\$ 56,214</u>	<u>\$ 57,561</u>
ORGANISMOS DESCENTRALIZADOS		
INSTITUTO MUNICIPAL DE PLANEACIÓN	\$ 10,882	\$ 10,777
INSTITUTO DE LA FAMILIA	3,836	3,366
INSTITUTO DE LA JUVENTUD	5,643	5,636
	<u>\$ 20,361</u>	<u>\$ 19,779</u>
OTROS EGRESOS		
EGRESOS VARIOS	\$ 18,404	\$ 25,153
	<u>\$ 18,404</u>	<u>\$ 25,153</u>
PROGRAMAS FEDERALES		
SUBSEMUN	\$ 10,996	\$ 12,401
PYMES	529	-
HABITAT	752	353
RESCATE DE ESPACIOS PÚBLICOS	6,869	5,738
APAZU DE CONAGUA	30,179	52,166
CONACULTA	604	604
ATLAS DE RIEGO	500	-
	<u>\$ 50,429</u>	<u>\$ 71,262</u>
SUMAN LOS EGRESOS TOTALES	<u>\$ 1,354,276</u>	<u>\$ 1,320,592</u>
EXISTENCIAS AL FINALIZAR EL PERIODO:		
CAJA, BANCOS Y VALORES	\$ 120,712	
CUENTAS POR COBRAR Y PAGAR (Neto)	3,332	
	<u>\$ 124,044</u>	
TOTAL DE EGRESOS Y EXISTENCIAS FINALES	<u>\$ 1,478,320</u>	

Tesorería Municipal

Presupuesto de Egresos para el año 2012



**MUNICIPIO DE SAN PEDRO GARZA GARCÍA
ADMINISTRACION 2009 - 2012**





**VII.- INFORME FINANCIERO VS PRESUPUESTO
DE INGRESOS 2011**

MUNICIPIO DE SAN PEDRO GARZA GARCIA, N.L.

SECRETARIA DE FINANZAS Y TESORERIA

PRONOSTICO DE INGRESOS DEL EJERCICIO 2011

(MILES DE PESOS)

INGRESOS	Enero	Febrero	Marzo	Abril	Mayo	Junio	Julio	Agosto	Septiembre	Octubre	Noviembre	Diciembre	Total
IMPUESTOS													
IMPUESTO SOBRE ADQUISICION DE INMUEBLES	\$ 30,978	\$ 23,534	\$ 11,366	\$ 11,445	\$ 13,363	\$ 13,491	\$ 18,516	\$ 9,049	\$ 8,958	\$ 9,624	\$ 13,686	\$ 21,975	\$ 185,986
PREDIAL	183,782	40,864	14,421	6,486	7,793	7,240	3,477	2,886	5,662	6,781	3,590	5,143	288,126
DIVERSIONES Y ESPECTACULOS	107	63	162	1	72	1	0	73	4	36	32	1	552
IMPUESTO SOBRE JUEGOS PERMITIDOS	-	-	-	-	-	-	-	-	-	20	-	-	20
TOTAL IMPUESTOS	\$ 214,867	\$ 64,462	\$ 25,949	\$ 17,931	\$ 21,228	\$ 20,733	\$ 21,994	\$ 12,008	\$ 14,625	\$ 16,461	\$ 17,308	\$ 27,119	\$ 474,684
CONTRIBUCIONES POR NUEVOS FRACCIONAMIENTOS													
CONTRIBUCIONES POR NUEVOS FRACCIONAMIENTOS	\$ 252	\$ 2,541	\$ 252	\$ 252	\$ 1,371	\$ 1,603	\$ 807	\$ 58	\$ 1,214	\$ 1,016	\$ 931	\$ 7,615	\$ 17,913
TOTAL CONTRIBUCIONES POR NUEVOS FRACCIONAMIENTOS	\$ 252	\$ 2,541	\$ 252	\$ 252	\$ 1,371	\$ 1,603	\$ 807	\$ 58	\$ 1,214	\$ 1,016	\$ 931	\$ 7,615	\$ 17,913
DERECHOS													
CONSTRUCCIONES Y URBANIZACIONES	\$ 2,025	\$ 385	\$ 1,890	\$ 472	\$ 1,474	\$ 1,935	\$ 643	\$ 825	\$ 709	\$ 2,835	\$ 949	\$ 939	\$ 15,081
INSCRIPCIONES Y REFRENDOS	258	549	1,395	623	501	158	162	122	16	108	18	83	3,991
REVISION, INSPECCION Y SERVICIOS	830	495	712	616	368	333	225	281	372	217	180	244	4,875
DIVERSOS	510	650	701	596	627	1,062	557	681	439	990	362	389	7,563
TOTAL DERECHOS	\$ 3,623	\$ 2,079	\$ 4,698	\$ 2,307	\$ 2,969	\$ 3,488	\$ 1,588	\$ 1,909	\$ 1,536	\$ 4,151	\$ 1,509	\$ 1,654	\$ 31,511
PRODUCTOS													
ARRENDAMIENTO Y EXPLOTACION DE BIENES	\$ 289	\$ 636	\$ 405	\$ 472	\$ 559	\$ 953	\$ 332	\$ 590	\$ 326	\$ 746	\$ 303	\$ 334	\$ 5,945
VENTAS DE BIENES MUNICIPALES	329	13	41	466	14	266	11	11	612	28	15	10	1,815
RENDIMIENTOS BANCARIOS	375	802	1,012	1,073	1,012	963	822	833	736	322	214	291	8,455
DIVERSOS PRODUCTOS	211	208	403	276	325	1,067	205	300	278	298	352	265	4,188
TOTAL PRODUCTOS	\$ 1,204	\$ 1,658	\$ 1,861	\$ 2,286	\$ 1,910	\$ 3,250	\$ 1,371	\$ 1,734	\$ 1,952	\$ 1,393	\$ 884	\$ 900	\$ 20,404
APROVECHAMIENTOS													
MULTAS, RECARGOS Y GASTOS DE EJECUCION	\$ 1,611.97	\$ 1,943.52	\$ 2,678.06	\$ 2,373.91	\$ 2,901.64	\$ 1,896.30	\$ 5,586.50	\$ 1,232.46	\$ 1,555.35	\$ 1,972.95	\$ 1,276.48	\$ 3,105.23	\$ 28,134.37
DONATIVOS	-	-	-	-	-	-	-	-	-	-	-	5,600	5,600
DIVERSOS APROVECHAMIENTOS	714	545	596	556	515	495	381	426	656	673	473	645	6,674
TOTAL APROVECHAMIENTOS	\$ 2,326	\$ 2,489	\$ 3,274	\$ 2,930	\$ 3,417	\$ 2,391	\$ 5,968	\$ 1,658	\$ 2,211	\$ 2,646	\$ 1,749	\$ 9,350	\$ 40,409
SUMAN LOS INGRESOS PROPIOS	\$ 222,273	\$ 73,229	\$ 36,034	\$ 25,706	\$ 30,894	\$ 31,464	\$ 31,727	\$ 17,367	\$ 21,538	\$ 25,667	\$ 22,381	\$ 46,639	\$ 584,920
PARTICIPACIONES													
PARTICIPACIONES	\$ 18,839	\$ 18,839	\$ 18,839	\$ 18,839	\$ 18,839	\$ 18,839	\$ 18,839	\$ 18,839	\$ 18,839	\$ 18,839	\$ 18,839	\$ 18,839	\$ 226,064
TENENCIA Y CONTROL VEHICULAR	1,273	1,273	1,273	1,273	1,273	1,273	1,273	1,273	1,273	1,273	1,273	1,273	15,272
OTRAS PARTICIPACIONES FEDERALES Y ESTATALES	4,124	4,263	5,383	4,938	4,500	3,693	4,289	4,184	3,684	5,546	4,232	5,150	53,985
APORTACIONES FEDERALES Y ESTATALES	-	11,241	-	2,713	314	-	-	98	-	-	-	2,072	16,437
TOTAL PARTICIPACIONES	\$ 24,235	\$ 35,615	\$ 25,495	\$ 27,762	\$ 24,925	\$ 23,804	\$ 24,400	\$ 24,393	\$ 23,795	\$ 25,657	\$ 24,343	\$ 27,333	\$ 311,758
FONDO DE APORTACIONES DEL RAMO 33													
FONDO DE INFRAESTRUCTURA SOCIAL (FONDO III)	\$ 476	\$ 476	\$ 476	\$ 476	\$ 476	\$ 476	\$ 476	\$ 476	\$ 476	\$ 476	\$ 476	\$ 476	\$ 5,713
FONDO DE FORTALECIMIENTO MUNICIPAL (FONDO IV)	4,756	4,756	4,756	4,756	4,756	4,756	4,756	4,756	4,756	4,756	4,756	4,756	57,070
TOTAL FONDO DE APORTACIONES DEL RAMO 33	\$ 5,232	\$ 5,232	\$ 5,232	\$ 5,232	\$ 5,232	\$ 5,232	\$ 5,232	\$ 5,232	\$ 5,232	\$ 5,232	\$ 5,232	\$ 5,232	\$ 62,783
OTROS INGRESOS													
FINANCIAMIENTO RECIBIDO	\$ -	\$ -	\$ -	\$ -	\$ -	\$ -	\$ -	\$ -	\$ -	\$ -	\$ -	\$ -	\$ 97,837
INGRESOS DIVERSOS	157	416	1,291	957	1,218	589	536	2,733	470	55	69	158	8,650
TOTAL OTROS INGRESOS	\$ 157	\$ 416	\$ 1,291	\$ 957	\$ 1,218	\$ 589	\$ 536	\$ 2,733	\$ 470	\$ 55	\$ 69	\$ 97,995	\$ 106,487
SUMAN LOS INGRESOS TOTALES	\$ 251,898	\$ 114,492	\$ 68,053	\$ 59,657	\$ 62,270	\$ 61,089	\$ 61,895	\$ 49,724	\$ 51,035	\$ 56,612	\$ 52,025	\$ 177,199	\$ 1,065,949

Tesoreria Municipal

Presupuesto de Egresos para el año 2012



MUNICIPIO DE SAN PEDRO GARZA GARCIA
ADMINISTRACION 2009 - 2012



MUNICIPIO DE SAN PEDRO GARZA GARCIA, N.L.
SECRETARIA DE FINANZAS Y TESORERIA
INGRESOS REALES DEL EJERCICIO 2011
(MILES DE PESOS)

INGRESOS	Enero	Febrero	Marzo	Abril	Mayo	Junio	Julio	Agosto	Septiembre	Octubre	Noviembre	Diciembre	Total
IMPUESTOS													
IMPUESTO SOBRE ADQUISICION DE IMUEBLES	\$ 11,875	\$ 21,842	\$ 12,818	\$ 10,159	\$ 19,352	\$ 18,771	\$ 19,351	\$ 15,332	\$ 14,273	\$ 20,481	\$ 20,503	\$ 11,432	\$ 196,190
PREDIAL	185,959	33,895	16,986	5,705	7,374	6,094	5,485	4,094	3,365	4,029	4,359	10,586	287,931
DIVERSIONES Y ESPECTACULOS	68	51	120	30	-	16	1	86	9	24	4	31	440
IMPUESTO SOBRE JUEGOS PERMITIDOS	-	-	-	-	23	-	-	-	-	-	22	-	45
TOTAL IMPUESTOS	\$ 197,901	\$ 55,788	\$ 29,924	\$ 15,894	\$ 26,749	\$ 24,881	\$ 24,837	\$ 19,513	\$ 17,647	\$ 24,534	\$ 24,889	\$ 22,049	\$ 484,606
CONTRIBUCIONES POR NUEVOS FRACCIONAMIENTOS													
CONTRIBUCIONES POR NUEVOS FRACCIONAMIENTOS	\$ 120	\$ 62	\$ 62	\$ 62	\$ 62	\$ 62	\$ 62	\$ 1,177	\$ 71	\$ -	\$ 161	\$ -	\$ 1,899
TOTAL CONTRIBUCIONES POR NUEVOS FRACCIONAMIENTOS	\$ 120	\$ 62	\$ 62	\$ 62	\$ 62	\$ 62	\$ 62	\$ 1,177	\$ 71	\$ -	\$ 161	\$ -	\$ 1,899
DERECHOS													
CONSTRUCCIONES Y URBANIZACIONES	\$ 510	\$ 341	\$ 1,444	\$ 674	\$ 471	\$ 462	\$ 923	\$ 1,370	\$ 1,493	\$ 1,421	\$ 2,690	\$ 777	\$ 12,577
INSCRIPCIONES Y REFRENDOS	341	262	2,954	508	289	129	91	65	75	79	29	294	5,116
REVISION, INSPECCION Y SERVICIOS	945	572	696	664	569	492	350	623	688	599	832	570	7,599
DIVERSOS	748	954	1,421	456	928	946	1,128	1,030	1,012	1,126	1,202	711	11,661
TOTAL DERECHOS	\$ 2,544	\$ 2,128	\$ 6,515	\$ 2,303	\$ 2,256	\$ 2,029	\$ 2,491	\$ 3,088	\$ 3,268	\$ 3,225	\$ 4,753	\$ 2,352	\$ 36,953
PRODUCTOS													
ARRENDAMIENTO Y EXPLOTACION DE BIENES	\$ 807	\$ 621	\$ 597	\$ 449	\$ 619	\$ 756	\$ 883	\$ 493	\$ 515	\$ 482	\$ 463	\$ 467	\$ 7,152
VENTAS DE BIENES MUNICIPALES	9	2,610	11	7	142	3,437	22	30	27	22	24	25	6,365
RENDIMIENTOS BANCARIOS	428	522	781	804	867	758	653	549	339	235	234	347	6,516
DIVERSOS PRODUCTOS	275	307	503	326	499	524	407	481	436	393	403	281	4,835
TOTAL PRODUCTOS	\$ 1,519	\$ 4,060	\$ 1,892	\$ 1,586	\$ 2,127	\$ 5,475	\$ 1,965	\$ 1,553	\$ 1,316	\$ 1,131	\$ 1,124	\$ 1,119	\$ 24,868
APROVECHAMIENTOS													
MULTAS, RECARGOS Y GASTOS DE EJECUCION	\$ 1,530	\$ 1,444	\$ 1,422	\$ 2,302	\$ 3,916	\$ 4,084	\$ 2,168	\$ 3,029	\$ 2,579	\$ 1,719	\$ 1,419	\$ 1,776	\$ 27,388
DONATIVOS	1,490	1,267	441	9	398	2,564	33	73	359	1,638	4,334	145	12,753
DIVERSOS APROVECHAMIENTOS	777	672	664	600	689	755	608	620	1,260	663	739	945	8,992
TOTAL APROVECHAMIENTOS	\$ 3,798	\$ 3,383	\$ 2,527	\$ 2,910	\$ 5,003	\$ 7,404	\$ 2,810	\$ 3,721	\$ 4,199	\$ 4,020	\$ 6,491	\$ 2,866	\$ 49,132
SUMAN LOS INGRESOS PROPIOS	\$ 205,882	\$ 65,422	\$ 40,920	\$ 22,755	\$ 36,197	\$ 39,850	\$ 32,165	\$ 29,052	\$ 26,501	\$ 32,910	\$ 37,418	\$ 28,387	\$ 597,457
PARTICIPACIONES													
PARTICIPACIONES	\$ 16,623	\$ 20,960	\$ 15,378	\$ 17,280	\$ 15,865	\$ 17,534	\$ 16,138	\$ 14,382	\$ 16,491	\$ 17,680	\$ 18,299	\$ 30,184	\$ 216,814
TENENCIA Y CONTROL VEHICULAR	-	5,121	3,392	3,483	2,524	1,900	1,065	2,603	2,418	1,035	745	409	24,695
OTRAS PARTICIPACIONES FEDERALES Y ESTATALES	3,884	5,045	5,012	4,138	5,677	3,317	4,311	3,421	3,798	4,802	4,670	4,253	52,329
APORTACIONES FEDERALES Y ESTATALES	1,299	945	12,396	8,000	1,445	1,221	28,812	1,059	10,584	1,324	6,697	71,537	145,320
TOTAL PARTICIPACIONES	\$ 21,806	\$ 32,071	\$ 36,178	\$ 32,902	\$ 25,511	\$ 23,973	\$ 50,326	\$ 21,465	\$ 33,291	\$ 24,841	\$ 30,411	\$ 106,383	\$ 439,158
FONDO DE APORTACIONES DEL RAMO 33													
FONDO DE INFRAESTRUCTURA SOCIAL (FONDO III)	\$ 22	\$ 590	\$ 1,161	\$ 586	\$ 12	\$ 1,166	\$ 592	\$ 588	\$ 585	\$ 582	\$ 7	\$ 3	\$ 5,895
FONDO DE FORTALECIMIENTO MUNICIPAL (FONDO IV)	-	4,340	8,681	4,340	4,340	4,340	4,340	4,340	4,340	4,340	4,340	4,340	52,085
TOTAL FONDO DE APORTACIONES DEL RAMO 33	\$ 22	\$ 4,930	\$ 9,842	\$ 4,926	\$ 4,353	\$ 5,507	\$ 4,932	\$ 4,928	\$ 4,926	\$ 4,922	\$ 4,347	\$ 4,344	\$ 57,980
OTROS INGRESOS													
FINANCIAMIENTO RECIBIDO	\$ -	\$ -	\$ -	\$ -	\$ -	\$ -	\$ -	\$ -	\$ 72,122	\$ -	\$ 120,000	\$ 54,000	\$ 246,122
INGRESOS DIVERSOS	4,675	934	646	2,241	2,572	5,161	1,339	4,027	821	996	1,050	1,028	25,488
TOTAL OTROS INGRESOS	\$ 4,675	\$ 934	\$ 646	\$ 2,241	\$ 2,572	\$ 5,161	\$ 1,339	\$ 4,027	\$ 72,943	\$ 996	\$ 121,050	\$ 55,028	\$ 271,610
SUMAN LOS INGRESOS TOTALES	\$ 232,384	\$ 103,357	\$ 87,586	\$ 62,824	\$ 68,633	\$ 74,491	\$ 88,762	\$ 59,472	\$ 137,660	\$ 63,669	\$ 193,226	\$ 194,142	\$ 1,366,206

Tesorería Municipal

Presupuesto de Egresos para el año 2012



MUNICIPIO DE SAN PEDRO GARZA GARCIA
ADMINISTRACION 2009 - 2012





Ingresos por Prog-Cta-SCta del mes de Diciembre del 2011

Rangos: Cuenta: 0401 a 0460

		Del Mes				Acumulado			
		Incurrido	Presupuesto	Diferencia	(%)	Incurrido	Presupuesto	Diferencia	(%)
03	DERECHOS								
0415	CONSTRUCCIONES Y URBANIZACION								
0001	APROB.PLANOS Y PERMISOS CONST.	-372,296.68	-74,335.00	297,961.68	-400.84	-4,892,155.54	-5,048,265.00	-156,109.46	3.09
0002	DERECHOS EST.POR REV. DE PLANO		-6,497.00	-6,497.00	100.00	-26,870.00	-83,707.00	-56,837.00	67.90
0004	NUMEROS OFICIALES P/CASA HABIT	-1,802.00	-76,640.00	-74,838.00	97.65	-38,589.46	-137,313.00	-98,723.54	71.90
0005	PERMISO ROTURA DE PAVIMENTO	-102,018.15	-11,058.00	90,960.15	-822.57	-2,902,631.15	-1,277,298.00	1,625,333.15	-127.25
0006	TRAMITE Y PRORROGA DE CONSTRUC	-145.32	-407.00	-261.68	64.29	-1,889.16	-2,250.00	-360.84	16.04
0007	SUBDIV., FUSIONES Y RELOTIFICA	-22,816.02	-27,706.00	-4,889.98	17.65	-293,120.52	-242,774.00	50,346.52	-20.74
0008	INSCRIPCION DE NUEVOS FRACC.				100.00	-8,315.35	-302.00	8,013.35	**** **
0010	ALINEAMIENTOS	-3,371.35	-1,793.00	1,578.35	-88.03	-32,518.76	-29,502.00	3,016.76	-10.23
0011	SUPERVISA TRAB. CONST VIA PUB.				100.00	-87.19		87.19	100.00
0012	REGIMEN EN CONDOMINIO VERTICAL	-76,361.06		76,361.06	100.00	-1,296,293.82	-742,531.00	553,762.82	-74.58
0013	MODIFICACION DE LINEAMIENTOS	-12,556.08	-10,430.00	2,126.08	-20.38	-154,876.49	-220,423.00	-65,546.51	29.74
0014	REGULARIZACION USO DE EDIFIC.	-7,515.73	-734.00	6,781.73	-923.94	-12,255.47	-24,903.00	-12,647.53	50.79
0015	LICENCIA DE USO DE EDIFICACION	-125,218.54	-32,291.00	92,927.54	-287.78	-2,196,364.97	-4,875,748.00	-2,679,383.03	54.95
0016	LICENCIA DE USO DE SUELO	-54,631.74	-58,345.00	-3,713.26	6.36	-395,105.48	-1,226,091.00	-830,985.52	67.78
0017	DEMOLICION	-1,889.16	-815.00	1,074.16	-131.80	-36,324.15	-21,281.00	15,043.15	-70.69
0019	AUT. FACTIBILIDAD Y LINEAMIENT		-12,766.00	-12,766.00	100.00	-40,981.62	-40,802.00	179.62	-0.44
0020	AUT. DE PROYECTO URBANISTICO		-6,383.00	-6,383.00	100.00	-34,151.35	-38,916.00	-4,764.65	12.24
0021	AUTORIZACION DE RASANTES				100.00	-581.28	-556.00	25.28	-4.55
0022	AUT. DE PROYECTO EJECUTIVO		-558,516.00	-558,516.00	100.00	-165,111.80	-845,487.00	-680,375.20	80.47
0023	AUT. CERTIF. CUMPLIMIENTO REQ.		-6,383.00	-6,383.00	100.00	-20,490.81	-32,843.00	-12,352.19	37.61
0024	AUTORIZACION DE MODIFICACION				100.00	-6,830.27	-9,996.00	-3,165.73	31.67
0025	TERMINACION OBRA Y L. GARANTIA		-3,178.00	-3,178.00	100.00	-3,400.61	-13,020.00	-9,619.39	73.88
0026	ACTUALIZACION PRORR. Y REDUC.G				100.00		-3,178.00	-3,178.00	100.00
0027	RECEPCION DE OBRA		-31,862.00	-31,862.00	100.00	-34,093.25	-130,534.00	-96,440.75	73.88
0030	URBANIZACION CALLES Y/O CAMINO		-16,807.00	-16,807.00	100.00		-16,807.00	-16,807.00	100.00
0051	CONVENIO DE APROB.PLANO Y P.M.		-72.00	-72.00	100.00	-192.08	-2,486.00	-2,293.92	92.27
0052	CONVENIO DERECH. EST. REV. PLANO		-1,592.00	-1,592.00	100.00	-1,651.67	-15,123.00	-13,471.33	89.08
0054	CONVENIO NUMERO OFICIAL		-5.00	-5.00	100.00		-15.00	-15.00	100.00
1001	BONIF.APROB.PLANOS Y PERM.CONS	3,369.20		-3,369.20	100.00	18,002.55	1,083.00	-16,919.55	**** **
Subtotal		-777,252.63	-938,615.00	-161,362.37	17.19	-12,576,879.70	-15,081,068.00	-2,504,188.30	16.60
0416	DIVERSOS DERECHOS								
0005	REVISION DE NOTAS DE I.S.A.I.	-581.00	-341.00	240.00	-70.38	-143,742.52	-62,248.00	81,494.52	-130.92
0011	CERTIFICACIONES	-2,150.78	-1,822.00	328.78	-18.05	-51,871.84	-71,702.00	-19,830.16	27.66
0012	Vo. Bo. DE NO INFRACCIONES	-1,740.00	-1,844.00	-104.00	5.64	-33,760.00	-35,204.00	-1,444.00	4.10
0013	CONSTANCIA DE NO ADEUDO				100.00		-57.00	-57.00	100.00

Municipio de San Pedro Garza García, N. L.

Fecha: Martes, 27 de Marzo de 2012, 10:04:22 a.m.



Ingresos por Prog-Cta-SCta del mes de Diciembre del 2011

Página: 4

Rangos: Cuenta: 0401 a 0460

		Del Mes				Acumulado			
		Incurrido	Presupuesto	Diferencia	(%)	Incurrido	Presupuesto	Diferencia	(%)
03	DERECHOS								
0418	EXPEDICION LICENCIAS Y PERMISO								
0020	EXAMENES MEDICOS	-2,900.00	-4,455.00	-1,555.00	34.90	-45,528.00	-100,809.00	-55,281.00	54.84
0021	EXAMENES DE MANEJO	-42,173.00	-33,030.00	9,143.00	-27.68	-629,333.00	-466,457.00	162,876.00	-34.92
0022	LICENCIA DE MANEJO	-23,780.00	-16,949.00	6,831.00	-40.30	-353,452.00	-256,671.00	96,781.00	-37.71
0023	PERMISO P/TRANSITAR SIN PLACAS		-8,803.00	-8,803.00	100.00	-77,478.00	-110,324.00	-32,846.00	29.77
0024	PERMISO DE NO ESTACIONARSE	-8,673.16	-16,300.00	-7,626.84	46.79	-2,571,939.88	-2,360,383.00	211,556.88	-8.96
0025	CONTRAPRES.CONCESION	-291,666.67		291,666.67	100.00	-1,750,000.02		1,750,000.02	100.00
0027	PERMISOS P.CIRC. CARGA PESADA	-193,881.00	-143,742.00	50,139.00	-34.88	-2,365,036.00	-1,779,202.00	585,834.00	-32.93
0029	PERM. PROV. DE REFERENDOS		-2,016.00	-2,016.00	100.00	-121,491.70	-28,137.00	93,354.70	-331.79
0030	REP. DE PERMISIO PROV. NOVEL	-698.00		698.00	100.00	-7,678.00	-6,755.00	923.00	-13.66
0031	DE PERM.PROV. NOVEL A LICENCIA		-2,933.00	-2,933.00	100.00	-4,756.00	-29,521.00	-24,765.00	83.89
0034	SE"ALAMIENTO P.NO ESTACIONARSE	-6,976.00	-16,134.00	-9,158.00	56.76	-231,952.00	-208,270.00	23,682.00	-11.37
1024	BONIF. PERMISO NO ESTACIONARSE	1,061.19		-1,061.19	100.00	553,162.46	470,689.00	-82,473.46	-17.52
1034	BONIF. SEÑALAM. P.NO ESTACIONA				100.00	6,217.60	854.00	-5,363.60	-628.06
Subtotal		-569,686.64	-244,362.00	325,324.64	-133.13	-7,599,264.54	-4,874,986.00	2,724,278.54	-55.88
0419	DERECHOS POR COOP OBRAS PUB								
0006	ADECUACION CALLE HUMBERTO				100.00	-65,950.00		65,950.00	100.00
Subtotal					100.00	-65,950.00		65,950.00	100.00
0421	DERECHOS FEDERALES								
0001	CONSESIONARIOS RIO STA.CATARIN				100.00	-80,616.40		80,616.40	100.00
0002	ACTUALIZACION CONAGUA				100.00	-21.35		21.35	100.00
Subtotal					100.00	-80,637.75		80,637.75	100.00
Total		-2,352,127.74	-1,654,158.00	697,969.74	-42.19	-36,952,975.85	-31,510,680.00	5,442,295.85	-17.27
04	CONTRIBUCIONES POR NUEVOS FRAC								
0410	CONTRIBUCIONES 7 Y 17%								
0001	CESION AL MUNICIPIO 17 y 7%		-30,600.00	-30,600.00	100.00	-1,348,409.60	-7,609,214.00	-6,260,804.40	82.28
0002	CONVENIO CESION AL MPIO.17 y 7		-7,584,083.00	-7,584,083.00	100.00	-550,248.60	-10,381,746.00	-9,831,497.40	94.70
1002	BON.CONVENIO CESION AL MPIO 17 Y				100.00		77,883.00	77,883.00	100.00
Subtotal			-7,614,683.00	-7,614,683.00	100.00	-1,898,658.20	-17,913,077.00	-16,014,418.80	89.40

MUNICIPIO DE SAN PEDRO GARZA GARCIA, N.L.

SECRETARIA DE FINANZAS Y TESORERIA MUNICIPAL

EGRESOS PRESUPUESTADOS DEL EJERCICIO 2011

(EN MILES DE PESOS)

EGRESOS	Enero	Febrero	Marzo	Abril	Mayo	Junio	Julio	Agosto	Septiembre	Octubre	Noviembre	Diciembre	Total
SEGURIDAD PUBLICA MUNICIPAL													
SEGURIDAD PUBLICA	\$ 6,657	\$ 8,065	\$ 8,068	\$ 6,788	\$ 6,939	\$ 8,021	\$ 6,865	\$ 16,180	\$ 7,329	\$ 3,667	\$ 4,573	\$ 5,036	\$ 88,190
POLICIA	10,068	9,549	7,071	5,908	7,977	7,015	10,461	11,269	6,810	7,129	9,442	10,868	\$ 103,567
TRANSITO Y VIALIDAD	4,611	4,468	3,566	2,672	3,526	3,830	4,795	4,463	3,309	8,494	9,272	8,233	\$ 61,238
TOTAL SEGURIDAD PUBLICA MUNICIPAL	\$ 21,336	\$ 22,082	\$ 18,706	\$ 15,369	\$ 18,443	\$ 18,866	\$ 22,121	\$ 31,913	\$ 17,448	\$ 19,289	\$ 23,286	\$ 24,137	\$ 252,995
INFRAESTRUCTURA Y SERVICIOS PUBLICOS													
SOPOORTE OPERATIVO	\$ 700	\$ 698	\$ 728	\$ 822	\$ 802	\$ 990	\$ 1,080	\$ 929	\$ 816	\$ 1,011	\$ 1,571	\$ 1,979	\$ 12,125
INFRAESTRUCTURA	2,485	1,384	1,338	547	2,302	1,940	2,103	548	2,886	2,062	2,743	1,770	\$ 22,107
IMAGEN URBANA	1,964	1,452	1,996	1,471	1,723	1,956	2,179	1,578	1,790	1,507	1,498	2,087	\$ 21,201
LIMPIA, ALUMBRADO Y VIAS PUBLICAS	7,671	7,135	9,168	5,309	9,053	7,349	9,020	8,020	8,085	8,807	18,125	11,821	\$ 109,562
TOTAL INFRAESTRUCTURA Y SERVICIOS PUBLICOS	\$ 12,819	\$ 10,670	\$ 13,229	\$ 8,149	\$ 13,880	\$ 12,234	\$ 14,382	\$ 11,074	\$ 13,577	\$ 13,387	\$ 23,936	\$ 17,657	\$ 164,995
DESARROLLO SOCIAL, EDUCACION Y CULTURA													
CENTROS CIVICOS Y DE DESARROLLO	\$ 382	\$ 267	\$ 303	\$ 397	\$ 307	\$ 327	\$ 465	\$ 684	\$ 427	\$ 433	\$ 1,405	\$ 1,011	\$ 6,409
DEPORTES	1,062	799	955	1,008	815	907	1,290	948	656	615	615	1,233	\$ 10,903
ESPACIOS CULTURALES	3,878	2,947	2,761	3,086	3,128	6,664	3,611	5,611	3,085	3,215	4,501	5,145	\$ 47,631
DESARROLLO INTEGRAL DE LA FAMILIA	2,552	2,186	2,477	3,528	2,677	2,709	3,182	3,309	2,649	2,303	3,739	4,827	\$ 36,138
TOTAL DESARROLLO SOCIAL, EDUCACION Y CULTURA	\$ 7,874	\$ 6,199	\$ 6,496	\$ 8,019	\$ 6,927	\$ 10,607	\$ 8,547	\$ 10,553	\$ 6,817	\$ 6,566	\$ 10,260	\$ 12,217	\$ 101,081
DESARROLLO URBANO													
CONTROL URBANO	\$ 1,129	\$ 1,124	\$ 1,131	\$ 1,764	\$ 1,227	\$ 1,259	\$ 1,776	\$ 1,167	\$ 1,277	\$ 1,086	\$ 1,842	\$ 2,368	\$ 17,149
ECOLOGIA	254	259	133	289	233	268	341	406	312	505	409	775	\$ 4,186
TOTAL DESARROLLO URBANO	1,383	1,382	1,264	2,053	1,460	1,528	2,117	1,572	1,589	1,591	2,251	3,143	\$ 21,335
PREVISION SOCIAL													
PRESTACIONES A TRABAJADORES	\$ 21,228	\$ 14,561	\$ 16,200	\$ 14,532	\$ 15,984	\$ 15,776	\$ 22,171	\$ 21,796	\$ 11,129	\$ 15,633	\$ 11,498	\$ 19,209	\$ 199,717
SUBSIDIOS A CENTROS ASISTENCIALES	229	609	356	440	399	324	791	628	461	864	607	495	\$ 6,203
TOTAL PREVISION SOCIAL	\$ 21,458	\$ 15,170	\$ 16,557	\$ 14,972	\$ 16,383	\$ 16,099	\$ 22,962	\$ 22,424	\$ 11,590	\$ 16,497	\$ 12,104	\$ 19,704	\$ 205,921
ADMINISTRACION													
ADMINISTRACION DE LA FUNCION PUBLICA	\$ 1,387	\$ 1,727	\$ 1,631	\$ 1,840	\$ 1,461	\$ 1,819	\$ 1,797	\$ 2,189	\$ 1,438	\$ 2,365	\$ 1,890	\$ 3,094	\$ 22,637
ADMINISTRACION HACENDARIA	2,150	3,075	1,720	4,076	1,532	3,204	2,277	2,445	1,707	1,486	2,831	3,178	\$ 29,682
ADMINISTRACION DE SERVICIOS	8,119	8,717	6,973	11,619	6,645	6,921	9,666	10,769	7,977	5,714	9,453	13,609	\$ 106,184
TOTAL ADMINISTRACION	\$ 11,656	\$ 13,519	\$ 10,324	\$ 17,535	\$ 9,639	\$ 11,944	\$ 13,740	\$ 15,403	\$ 11,123	\$ 9,565	\$ 14,174	\$ 19,882	\$ 158,503
SUMA DE LOS GASTOS DE OPERACIÓN Y ADMON.	\$ 76,526.68	\$ 69,022.44	\$ 66,575.39	\$ 66,097.10	\$ 66,732.05	\$ 71,278.26	\$ 83,869.17	\$ 92,939.02	\$ 62,143.82	\$ 66,895.61	\$ 86,011.56	\$ 96,738.40	\$ 904,829.51

Tesorería Municipal

Presupuesto de Egresos para el año 2012



MUNICIPIO DE SAN PEDRO GARZA GARCIA
ADMINISTRACION 2009 - 2012



MUNICIPIO DE SAN PEDRO GARZA GARCIA, N.L.

SECRETARIA DE FINANZAS Y TESORERIA MUNICIPAL

EGRESOS PRESUPUESTADOS DEL EJERCICIO 2011

(EN MILES DE PESOS)

EGRESOS	Enero	Febrero	Marzo	Abril	Mayo	Junio	Julio	Agosto	Septiembre	Octubre	Noviembre	Diciembre	Total
INVERSIONES													
INVERSION EN OBRAS PUBLICAS	\$ 18,761	\$ 13,290	\$ 6,010	\$ 1,566	\$ 5,138	\$ 2,454	\$ 2,612	\$ 53,130	\$ 12,248	\$ 5,562	\$ 51,631	\$ 24,511	\$ 196,915
INVERSION EN ACTIVO FIJO	-	-	-	-	-	-	-	58,572	1,556	4,436	154	2,315	\$ 58,161
OBRA PUBLICA RECURSOS FEDERALES	1,450	-	-	-	-	-	-	10,693	-	12,144	-	-	\$ -
PRESUPUESTO PARTICIPATIVO	-	-	-	-	-	-	-	-	-	2,153	-	-	\$ 2,153
TOTAL INVERSIONES	\$ 20,211	\$ 13,290	\$ 6,010	\$ 1,566	\$ 5,138	\$ 2,454	\$ 2,612	\$ 122,395	\$ 13,804	\$ 8,864	\$ 51,786	\$ 26,827	\$ 257,229
AMORTIZACION DEUDA PUBLICA													
OBLIGACIONES FINANCIERAS	\$ 1,156	\$ 1,163	\$ 1,171	\$ 1,178	\$ 1,186	\$ 1,193	\$ 1,201	\$ 2,650	\$ 1,937	\$ -	\$ -	\$ 3,165	\$ 16,000
GASTOS FINANCIEROS	1,052	950	957	982	1,419	1,363	954	2,198	1,328	1,983	1,656	1,656	\$ 16,500
TOTAL AMORTIZACION DEUDA PUBLICA	\$ 2,208	\$ 2,114	\$ 2,128	\$ 2,160	\$ 2,605	\$ 2,556	\$ 2,155	\$ 4,848	\$ 3,265	\$ 1,983	\$ 1,656	\$ 4,821	\$ 32,500
INFRAESTRUCTURA SOCIAL													
OBRAS Y SERVICIOS PUBLICOS	\$ 29	\$ -	\$ -	\$ -	\$ -	\$ 2,120	\$ -	\$ 3,441	\$ 565	\$ 942	\$ 1,680	\$ 1,062	\$ 9,839
TOTAL INFRAESTRUCTURA SOCIAL	\$ 29	\$ -	\$ -	\$ -	\$ -	\$ 2,120	\$ -	\$ 3,441	\$ 565	\$ 942	\$ 1,680	\$ 1,062	\$ 9,839
ORGANISMOS DESCENTRALIZADOS													
INSTITUTO MUNICIPAL DE PLANEACION	\$ 868	\$ 607	\$ 927	\$ 950	\$ 1,106	\$ 984	\$ 757	\$ 782	\$ 922	\$ 976	\$ 949	\$ 949	\$ 10,777
INSTITUTO DE LA FAMILIA	841	-	-	841	-	-	841	-	-	421	210	210	\$ 3,366
INSTITUTO DE LA JUVENTUD	1,408	-	1,408	-	-	21	1,402	-	-	699	349	349	\$ 5,636
TOTAL ORGANISMOS DESCENTRALIZADOS	\$ 3,117	\$ 607	\$ 2,334	\$ 1,791	\$ 1,106	\$ 1,005	\$ 3,000	\$ 782	\$ 922	\$ 2,095	\$ 1,509	\$ 1,509	\$ 19,779
PROGRAMAS FEDERALES													
PROGRAMA SUBSEMUN	\$ -	\$ -	\$ -	\$ -	\$ -	\$ -	\$ -	\$ -	\$ -	\$ 7,401	\$ 5,000	\$ -	\$ 12,401
PROGRAMA PYMES 2011	-	-	-	-	-	-	-	-	-	-	-	-	\$ -
PROGRAMA HABITAT	-	-	-	-	-	-	-	-	-	353	-	-	\$ 353
RESCATE ESPACIOS PUBLICOS	-	-	-	-	-	-	-	-	-	5,738	-	-	\$ 5,738
PROGRAMA APAZU DE CONAGUA	-	-	-	-	-	-	-	-	-	7,831	33,252	11,084	\$ 52,166
PROGRAMA CONACULTA	-	-	-	-	-	-	-	-	-	604	-	-	\$ 604
PROGRAMA ATLAS DE RIESGO	-	-	-	-	-	-	-	-	-	-	-	-	\$ -
FAFM RAMO 33 FONDO IV	-	-	-	-	-	-	-	-	-	-	-	-	\$ -
TOTAL PROGRAMAS FEDERALES	\$ -	\$ -	\$ -	\$ -	\$ -	\$ -	\$ -	\$ -	\$ -	\$ 21,926	\$ 38,252	\$ 11,084	\$ 71,262
OTROS EGRESOS													
EGRESOS VARIOS	\$ 893	\$ 2,774	\$ 796	\$ 1,484	\$ 1,176	\$ 1,103	\$ 609	\$ 8,680	\$ 403	\$ 1,433	\$ 2,900	\$ 2,900	\$ 25,153
TOTAL OTROS EGRESOS	\$ 893	\$ 2,774	\$ 796	\$ 1,484	\$ 1,176	\$ 1,103	\$ 609	\$ 8,680	\$ 403	\$ 1,433	\$ 2,900	\$ 2,900	\$ 25,153
SUMA DE LOS EGRESOS TOTALES	\$ 102,986	\$ 87,808	\$ 77,844	\$ 73,098	\$ 76,758	\$ 80,517	\$ 92,246	\$ 233,084	\$ 81,104	\$ 86,412	\$ 183,794	\$ 144,941	\$ 1,320,591

Tesorería Municipal



MUNICIPIO DE SAN PEDRO GARZA GARCIA
ADMINISTRACION 2009 - 2012



Presupuesto de Egresos para el año 2012

MUNICIPIO DE SAN PEDRO GARZA GARCIA, N.L.

SECRETARIA DE FINANZAS Y TESORERIA MUNICIPAL

EGRESOS REALES DEL EJERCICIO 2011

(EN MILES DE PESOS)

EGRESOS	Enero	Febrero	Marzo	Abril	Mayo	Junio	Julio	Agosto	Septiembre	Octubre	Noviembre	Diciembre	Total
SEGURIDAD PUBLICA MUNICIPAL													
SEGURIDAD PUBLICA	\$ 6,752	\$ 8,076	\$ 8,520	\$ 7,393	\$ 9,829	\$ 9,773	\$ 8,359	\$ 8,878	\$ 7,282	\$ 7,829	\$ 7,482	\$ 8,337	\$ 98,510
POLICIA	10,105	10,718	8,160	5,905	8,038	7,073	11,627	7,693	6,785	7,130	6,135	38,732	\$ 50,638
TRANSITO Y VIAJIDAD	4,555	4,468	3,566	2,665	3,545	3,897	5,149	4,077	3,122	3,278	3,377	4,066	\$ 45,765
TOTAL SEGURIDAD PUBLICA MUNICIPAL	\$ 21,412	\$ 23,262	\$ 20,247	\$ 15,963	\$ 21,411	\$ 20,743	\$ 25,135	\$ 20,648	\$ 17,189	\$ 18,237	\$ 16,994	\$ 26,329	\$ 194,912
INFRAESTRUCTURA Y SERVICIOS PUBLICOS													
SOPORTE OPERATIVO	\$ 717	\$ 698	\$ 731	\$ 822	\$ 802	\$ 1,009	\$ 1,244	\$ 723	\$ 695	\$ 648	\$ 648	\$ 1,354	\$ 10,091
INFRAESTRUCTURA	2,499	1,384	1,338	547	2,302	1,951	2,114	511	2,880	1,890	567	3,249	\$ 21,231
IMAGEN URBANA	1,969	1,452	1,996	1,471	1,723	1,966	2,219	1,523	1,724	1,696	1,644	2,565	\$ 21,949
LIMPIA, ALUMBRADO Y VIAS PUBLICAS	7,671	7,139	9,168	5,309	9,053	7,359	9,299	7,759	8,041	7,267	7,927	7,885	\$ 93,877
TOTAL INFRAESTRUCTURA Y SERVICIOS PUBLICOS	\$ 12,856	\$ 10,673	\$ 13,232	\$ 8,149	\$ 13,881	\$ 12,285	\$ 14,876	\$ 10,516	\$ 13,339	\$ 11,501	\$ 10,787	\$ 15,053	\$ 147,148
DESARROLLO SOCIAL, EDUCACION Y CULTURA													
CENTROS CIVICOS Y DE DESARROLLO	\$ 382	\$ 267	\$ 311	\$ 452	\$ 307	\$ 459	\$ 489	\$ 466	\$ 349	\$ 423	\$ 372	\$ 839	\$ 5,115
DEPORTES	1,065	800	955	1,008	816	978	1,400	929	784	810	673	1,455	\$ 11,674
ESPACIOS CULTURALES	4,037	3,385	2,916	3,132	3,219	7,660	4,609	2,897	2,879	3,025	3,205	5,367	\$ 46,330
DESARROLLO INTEGRAL DE LA FAMILIA	2,606	2,621	2,478	3,536	2,744	2,924	3,343	2,449	2,569	2,640	2,505	4,912	\$ 35,329
TOTAL DESARROLLO SOCIAL, EDUCACION Y CULTURA	\$ 8,090	\$ 7,073	\$ 6,660	\$ 8,128	\$ 7,086	\$ 12,022	\$ 9,841	\$ 6,740	\$ 6,581	\$ 6,897	\$ 6,755	\$ 12,573	\$ 98,448
DESARROLLO URBANO													
CONTROL URBANO	\$ 1,130	\$ 1,124	\$ 1,135	\$ 1,765	\$ 1,229	\$ 1,286	\$ 1,781	\$ 1,127	\$ 1,152	\$ 1,151	\$ 1,238	\$ 2,368	\$ 16,484
ECOLOGIA	255	259	240	289	233	277	356	275	246	292	277	488	\$ 3,487
TOTAL DESARROLLO URBANO	\$ 1,385	\$ 1,382	\$ 1,375	\$ 2,055	\$ 1,463	\$ 1,563	\$ 2,137	\$ 1,401	\$ 1,398	\$ 1,443	\$ 1,515	\$ 2,856	\$ 19,972
PREVISION SOCIAL													
PRESTACIONES A TRABAJADORES	\$ 21,346	\$ 15,470	\$ 17,112	\$ 14,822	\$ 17,429	\$ 16,437	\$ 22,885	\$ 18,597	\$ 17,812	\$ 16,491	\$ 16,957	\$ 22,506	\$ 217,863
SUBSIDIOS A CENTROS ASISTENCIALES	229	616	366	449	412	324	799	587	367	1,426	469	419	\$ 6,463
TOTAL PREVISION SOCIAL	\$ 21,576	\$ 16,086	\$ 17,478	\$ 15,270	\$ 17,841	\$ 16,760	\$ 23,684	\$ 19,184	\$ 18,179	\$ 17,918	\$ 17,426	\$ 22,925	\$ 224,326
ADMINISTRACION													
ADMINISTRACION DE LA FUNCION PUBLICA	\$ 1,422	\$ 1,774	\$ 1,631	\$ 1,924	\$ 1,551	\$ 1,978	\$ 1,983	\$ 1,588	\$ 1,418	\$ 1,569	\$ 1,704	\$ 3,224	\$ 21,765
ADMINISTRACION HACENDARIA	2,164	3,152	1,452	4,067	1,561	3,561	2,413	1,887	2,025	1,540	1,921	4,604	\$ 30,348
ADMINISTRACION DE SERVICIOS	8,313	10,032	7,158	11,867	7,044	7,351	10,373	8,089	7,652	8,682	9,912	16,208	\$ 112,680
TOTAL ADMINISTRACION	\$ 11,900	\$ 14,959	\$ 10,241	\$ 17,858	\$ 10,156	\$ 12,890	\$ 14,769	\$ 11,564	\$ 11,094	\$ 11,790	\$ 13,537	\$ 24,035	\$ 164,793
SUMA DE LOS GASTOS DE OPERACIÓN Y ADMON.	\$ 77,217.85	\$ 73,434.73	\$ 69,232.49	\$ 67,422.80	\$ 71,838.06	\$ 76,263.73	\$ 90,441.83	\$ 70,053.55	\$ 67,780.49	\$ 67,786.74	\$ 67,012.76	\$ 51,112.77	\$ 849,597.80

Tesorería Municipal

Presupuesto de Egresos para el año 2012



MUNICIPIO DE SAN PEDRO GARZA GARCÍA
ADMINISTRACION 2009 - 2012



MUNICIPIO DE SAN PEDRO GARZA GARCIA, N.L.

SECRETARIA DE FINANZAS Y TESORERIA MUNICIPAL

EGRESOS REALES DEL EJERCICIO 2011

(EN MILES DE PESOS)

EGRESOS	Enero	Febrero	Marzo	Abril	Mayo	Junio	Julio	Agosto	Septiembre	Octubre	Noviembre	Diciembre	Total
INVERSIONES													
INVERSION EN OBRAS PUBLICAS	\$ 18,901	\$ 13,361	\$ 6,618	\$ 3,928	\$ 6,552	\$ 11,188	\$ 16,609	\$ 26,026	\$ 12,406	\$ 5,962	\$ 21,415	\$ 42,136	\$ 185,102
INVERSION EN ACTIVO FIJO	7,875	30,535	6,046	4,105	807	2,334	5,117	1,753	1,556	4,436	154	344	\$ 56,190
OBRA PUBLICA RECURSOS FEDERALES	1,450	579	65	28	5	1,521	8,495	-	55	12,199	-	-	\$ -
PRESUPUESTO PARTICIPATIVO	-	-	-	-	-	-	-	-	-	3,086	283	513	\$ 3,881
TOTAL INVERSIONES	\$ 28,226	\$ 44,474	\$ 12,730	\$ 8,061	\$ 7,365	\$ 15,043	\$ 30,221	\$ 27,779	\$ 14,017	\$ 7,587	\$ 21,852	\$ 42,992	\$ 245,173
AMORTIZACION DEUDA PUBLICA													
OBLIGACIONES FINANCIERAS	\$ 1,156	\$ 1,163	\$ 70,951	\$ 1,178	\$ 1,186	\$ 1,914	\$ 1,201	\$ 1,929	\$ 74,059	\$ 1,944	\$ 80,472	\$ 1,240	\$ 96,491
GASTOS FINANCIEROS	1,047	950	1,382	1,430	1,419	1,201	954	1,371	1,328	1,376	3,611	1,534	\$ 17,605
TOTAL AMORTIZACION DEUDA PUBLICA	\$ 2,203	\$ 2,114	\$ 69,569	\$ 2,609	\$ 2,605	\$ 3,114	\$ 2,155	\$ 3,300	\$ 75,387	\$ 3,320	\$ 84,084	\$ 2,774	\$ 114,096
INFRAESTRUCTURA SOCIAL													
OBRAS Y SERVICIOS PUBLICOS	\$ 29	\$ 7	\$ 1,300	\$ -	\$ -	\$ 820	\$ 1,726	\$ 1,707	\$ 565	\$ 942	\$ 1,266	\$ 129	\$ 8,492
TOTAL INFRAESTRUCTURA SOCIAL	\$ 29	\$ 7	\$ 1,300	\$ -	\$ -	\$ 820	\$ 1,726	\$ 1,707	\$ 565	\$ 942	\$ 1,266	\$ 129	\$ 8,492
ORGANISMOS DESCENTRALIZADOS													
INSTITUTO MUNICIPAL DE PLANEACION	\$ 868	\$ 607	\$ 927	\$ 950	\$ 1,106	\$ 984	\$ 757	\$ 782	\$ 922	\$ 958	\$ 958	\$ 1,063	\$ 10,882
INSTITUTO DE LA FAMILIA	841	-	-	841	-	-	841	-	-	1,311	-	-	\$ 3,836
INSTITUTO DE LA JUVENTUD	1,408	-	1,408	-	-	21	1,397	-	3	1,408	-	-	\$ 5,643
TOTAL ORGANISMOS DESCENTRALIZADOS	\$ 3,117	\$ 607	\$ 2,334	\$ 1,791	\$ 1,106	\$ 1,005	\$ 2,995	\$ 782	\$ 925	\$ 3,677	\$ 958	\$ 1,063	\$ 20,361
PROGRAMAS FEDERALES													
PROGRAMA SUBSEMUN	\$ -	\$ -	\$ -	\$ -	\$ -	\$ -	\$ -	\$ -	\$ -	\$ 7,473	\$ 2,909	\$ 614	\$ 10,996
PROGRAMA PYMES 2011	-	-	-	-	-	-	-	-	-	-	-	528	\$ 528
PROGRAMA HABITAT	-	-	-	-	-	-	-	-	-	478	168	106	\$ 752
RESCATE ESPACIOS PUBLICOS	-	-	-	-	-	-	-	-	-	6,377	150	342	\$ 6,869
PROGRAMA APAZU DE CONAGUA	-	-	-	-	-	-	-	-	-	13,431	7,825	8,923	\$ 30,179
PROGRAMA CONACULTA	-	-	-	-	-	-	-	-	-	604	-	-	\$ 604
PROGRAMA ATLAS DE RIESGO	-	-	-	-	-	-	-	-	-	-	-	500	\$ 500
FAFM RAMO 33 FONDO IV	-	-	-	-	-	-	-	-	-	-	-	47,722	\$ 47,722
TOTAL PROGRAMAS FEDERALES	\$ -	\$ -	\$ -	\$ -	\$ -	\$ -	\$ -	\$ -	\$ -	\$ 28,363	\$ 11,052	\$ 58,736	\$ 98,152
OTROS EGRESOS													
EGRESOS VARIOS	\$ 2,067	\$ 5,707	\$ 1,902	\$ 2,083	\$ 1,334	\$ 2,619	\$ 891	\$ 1,331	\$ 660	\$ 2,398	\$ 1,049	\$ 1,158	\$ 18,404
TOTAL OTROS EGRESOS	\$ 2,067	\$ 5,707	\$ 1,902	\$ 2,083	\$ 1,334	\$ 2,619	\$ 891	\$ 1,331	\$ 660	\$ 2,398	\$ 1,049	\$ 1,158	\$ 18,404
SUMA DE LOS EGRESOS TOTALES	\$ 112,861	\$ 126,344	\$ 17,930	\$ 81,966	\$ 84,249	\$ 98,865	\$ 128,430	\$ 104,953	\$ 159,334	\$ 94,104	\$ 187,274	\$ 157,965	\$ 1,354,275

Tesoreria Municipal

Presupuesto de Egresos para el año 2012



MUNICIPIO DE SAN PEDRO GARZA GARCIA
ADMINISTRACION 2009 - 2012





**MUNICIPIO DE SAN PEDRO GARZA GARCÍA
ADMINISTRACION 2009 - 2012**



Tesorería Municipal

Presupuesto de Egresos para el año 2012

**VIII. INFORME ANUAL DEL FONDO DE INFRAESTRUCTURA
SOCIAL (RAMO 33)**

El Fondo de Infraestructura Social, se aprobó según el acuerdo en donde se dan a conocer los montos y calendario de ministración de Fondos del Ramo 33, mismo que se publicó en el Periódico Oficial del Gobierno del Estado de Nuevo León el día 28 de Enero de 2011.

En el período comprendido del 1º de enero al 31 de diciembre de 2011, el comportamiento de los Ingresos y aplicación de los recursos se describen a continuación:

Ejercicio 2011

+ Ingresos:		
Aportaciones Recibidas	5,744,486.00	
Rendimientos Bancarios de Enero - Diciembre de 2011	63,755.00	
Apertura de cuenta	1,000.00	\$ 5,809,241.00
- Egresos:		
Ampliación de presa captadora en Calle Azufre Entre Uranio y Aluminio Colonia San Pedro 400.	481,708.41	
Reconstrucción de cancha de basquet y estacionamiento en Calle Azufre de la Colonia San Pedro 400.	268,496.07	
Cancha de fútbol rápido en el Parque El Pozo Calle Uranio y Platino Colonia San Pedro 400.	477,854.45	
Construcción de salones San Pedro Jóven Calle Grafito entre Uranio y Privada Paltino Colonia San Pedro 400.	952,349.67	
Construcción de viga para salvar claro en Salón Plan de Guadalupe y Aquiles Serdán Colonia Revolución.	192,128.68	
Rehabilitación CENDI V Calle Enrique H. Herrera y Prolongación Coahuila Colonia Canteras.	313,117.57	
Rehabilitación de concreto asfáltico Calle Fierro de Cristal a Cobalto Colonia San Pedro 400.	482,706.71	
Rehabilitación de dispensario en Calle Cobalto y Platino Colonia San Pedro 400.	189,007.60	
Rehabilitación de CENDI II Calle Potacio y Div del Norte Colonia San Pedro 400.	460,019.58	
Rehabilitación de estancia infantil ubicada en Calle Platino Colonia San Pedro 400.	237,958.25	\$ 4,055,346.99
Disponible en Bancos al 31 de Diciembre - 2011.		\$ 1,753,894.01

Remanente Ejercicio 2010

Saldo disponible en Bancos al 31 de diciembre del 2010.	\$ 4,647,229.68
+ Ingresos:	
Rendimientos Bancarios de Enero a Diciembre - 2011	109,619.09
Diferencia en rendimientos bancarios	0.26
- Egresos:	
Construcción de baños Colonia Valle del Mirador	29,130.88
Rehabilitación y ampliación del ducto pluvial en el parque el pozo ubicado en calle Uranio y Azufre Colonia San Pedro	4,407,316.10
Comisiones bancarias	41.76
	4,436,488.74
Disponible en Bancos al 31 de Diciembre - 2011.	
	\$ 320,360.29

**FONDO DE APORTACIONES PARA LA INFRAESTRUCTURA SOCIAL MUNICIPAL
INFORME DEL PROGRAMA DE INVERSION DEL EJERCICIO 2011**

PRESIDENCIA MUNICIPAL DE: SAN PEDRO GARZA GARCÍA, N.L.

RECURSOS ASIGNADOS :	\$ 6'744,488	TOTAL DE OBRAS EJECUTADAS :	10	TOTAL DE HABITANTES BENEFICIADOS :	19,033
RECURSOS EJERCIDOS :	\$ 6'230,110				
RECURSOS PENDIENTES DE EJERCER :	\$ 514,378				

ESTATUS DE LA OBRA	METAS ALCANZADAS	HABITANTES BENEFICIADOS	COSTO DE LA OBRA	APORTACION DE LA COMUNIDAD	MODALIDAD DE EJECUCION	RESPONSABLE DE SU CONSERVACION Y OPERACION
T	134.64 M3	11,950	474,941	0.00	C	MUNICIPIO SAN PEDRO GARZA GARCIA
P	627.80 M2 325.37 ESTACIONAMIENTO 169.13 PROTECCION TALUD	11,950	425,904 (OBRA EN PROCESO)	0.00	C	MUNICIPIO SAN PEDRO GARZA GARCIA
T	650 M2	11,950	477,854	0.00	C	MUNICIPIO SAN PEDRO GARZA GARCIA
T	254.49 M2	11,950	1,601,790	0.00	C	MUNICIPIO SAN PEDRO GARZA GARCIA
T	77 M2	6,031	241,496	0.00	C	MUNICIPIO SAN PEDRO GARZA GARCIA
T	1,137 M2	1,052	549,186	0.00	C	MUNICIPIO SAN PEDRO GARZA GARCIA
T	1,600 M2	11,950	482,707	0.00	C	MUNICIPIO SAN PEDRO GARZA GARCIA
T	270.29 M2 PISO 63.63 M2 CIELO FALSO 13 LAMPARAS	11,950	278,255	0.00	C	MUNICIPIO SAN PEDRO GARZA GARCIA
T	35 LAMPARAS 425.21 M2 UNIBLOCK	11,950	460,020	0.00	C	MUNICIPIO SAN PEDRO GARZA GARCIA
T	430 M2	11,950	237,958	0.00	C	MUNICIPIO SAN PEDRO GARZA GARCIA



Tesorería Municipal

**MUNICIPIO DE SAN PEDRO GARZA GARCÍA
ADMINISTRACION 2009 - 2012**

Presupuesto de Egresos para el año 2012





IX INFORME ANUAL DEL FONDO DE APORTACIONES PARA EL FORTALECIMIENTO DE LOS MUNICIPIOS Y LAS DEMARCACIONES TERRITORIALES (RAMO 33)

De acuerdo a lo señalado en el artículo 37 de la Ley de Coordinación Fiscal, las aportaciones federales que con cargo al Fondo de Aportaciones para el Fortalecimiento de los Municipios y de las Demarcaciones Territoriales del Distrito Federal, reciban los Municipios a través de los Estados, se destinarán a la satisfacción de sus requerimientos, dando prioridad al cumplimiento de sus obligaciones financieras y a la atención de las necesidades directamente vinculadas a la seguridad pública de sus habitantes.

El monto aprobado para ejercer para el año 2011 según Acuerdo en el que se dan a conocer los montos y el calendario de ministración de Fondos del Ramo 33 fueron publicados en el Periódico Oficial del Estado de Nuevo León el día 28 de Enero de 2011.

A continuación se anexa Formato de Avance Físico Financiero del Programa

+ Ingresos:		
Aportaciones recibidas	\$ 52,084,764.00	
Apertura de Cuenta	5,000.00	\$ 52,089,764.00

- Egresos:		
Sueldos de Policía y Tránsito (Reembolso al Municipio por sueldos de las Direcciones de Policía y Tránsito que dependen de la Secretaría de Seguridad Pública Municipal)	\$ 47,722,176.00	
Comisiones Bancarias	129.92	\$ 47,722,305.92

Disponible en Bancos al 30 de Diciembre 2011.	\$ 4,367,458.08
--	------------------------

A continuación se anexa el Formato de Avance Físico Financiero del programa.



**MUNICIPIO DE SAN PEDRO GARZA GARCÍA
ADMINISTRACION 2009 - 2012**



Tesorería Municipal

Presupuesto de Egresos para el año 2012

**SECRETARIA DE CONTRALORIA Y DESARROLLO ADMINISTRATIVO
RAMO 33.- APORTACIONES FEDERALES PARA ENTIDADES FEDERATIVAS Y MUNICIPIOS
FONDO DE APORTACIONES PARA EL FORTALECIMIENTO DE LOS MUNICIPIOS
INFORME PRESUPUESTAL (ACUMULADO)
EJERCICIO 2011**

FORMATO Fr3305

Octubre - Diciembre

ESTADO DE : NUEVO LEON

FECHA DE CORTE : 31-12-2011

CLAVE DEP. EJEC. Y/O MPIO.	NOMBRE	ASIGNACION ORIGINAL	ACUMULADO	SEGURIDAD	OTROS
				PUBLICA SUELDOS Y EQUIPAMIENTO	OBRA PUBLICA
19	SAN PEDRO GARZA GARCIA	52,084,764.00	52,084,764.00	47,722,176.00	
SUMA		52,084,764.00	52,084,764.00	47,722,176.00	0.00



X.- RESUMEN ANUAL SOBRE SUBSIDIOS OTORGADOS DURANTE EL EJERCICIO

Se incluye el informe de subsidios que fueron aplicados del 1o de Enero al 31 de diciembre de 2011, los cuales ascendieron a la cantidad de **\$56'099,600.43 (Cincuenta y seis millones noventa y nueve mil seiscientos pesos 43/100 M. n.)** y beneficio a **41,473** contribuyentes. Lo anterior se presenta a fin de dar cumplimiento al Artículo 6 de la Ley de Ingresos del Estado de Nuevo León y la Ley de Hacienda para los Municipios del Estado de Nuevo León.

En la Secretaría de Finanzas y Tesorería Municipal, se encuentra a disposición de quien lo solicite un disco compacto en donde se advierte en forma detallada el nombre de cada contribuyente, concepto, bonificación y desglose de los recibos que ampara cada una de las operaciones registradas.

El resumen de subsidios es el siguiente:

	Importe	Número de contribuyentes beneficiados.
IMPUESTOS		
Impuesto sobre adquisición de inmuebles	\$ 1,039,671.66	\$ 143
Impuesto Predial	\$ 41,705,447.09	\$ 26,069
Rezago del Impuesto Predial	\$ 2,756,285.10	\$ 234
Diversiones y Espectáculos Públicos	\$ 288,888.00	\$ 41
Total de Impuestos:	\$ 45,790,291.85	\$ 26,487
DÉRECHOS		
Aprobación Planos y Permisos de Construcción	\$ 18,002.55	\$ 40
Licencia para Anuncios	\$ 494,949.43	\$ 12
Limpia y recolección de desechos	\$ 119,884.71	\$ 80
Reposición de Arbolado	\$ 23,252.00	\$ 2
Vigilancia Policiaca	\$ 78,890.00	\$ 1
Espectaculos y Eventos Publicos y Privados	\$ 13,278.20	\$ 13
Permiso de no estacionarse	\$ 553,162.46	\$ 513
Señalamiento para no estacionarse	\$ 6,217.60	\$ 11
Total de Derechos:	\$ 1,307,636.95	\$ 672



MUNICIPIO DE SAN PEDRO GARZA GARCÍA
ADMINISTRACION 2009 - 2012



Tesorería Municipal

Presupuesto de Egresos para el año 2012

	Importe	Número de contribuyentes beneficiados.
PRODUCTOS		
Renta de Auditorio	\$ 730,500.00	\$ 26
Renta Lote de Panteon Municipal	\$ 21,217.45	\$ 14
Inhumaciones y Exhumaciones	\$ 12,604.80	\$ 25
Total de Productos:	\$ 764,322.25	\$ 65
APROVECHAMIENTOS		
Multas de tránsito	\$ 330,099.57	\$ 827
Multas derechos estatales por revisión de planos	\$ 1,710.00	\$ 2
Multas por faltar permiso de construcción	\$ 6,023,386.17	\$ 316
Multa por derribo de arbolado	\$ 21,711.56	\$ 2
Multas de Comercio y similares	\$ 1,013,133.70	\$ 24
Sanción Licencia de Anuncios	\$ 74,406.40	\$ 12
Multas	\$ 8,052.39	\$ 6
Multas por sanciones del Impuesto Predial	\$ 9,821,334.00	\$ 243
Multas de Predial Modernización Catastral	\$ 8,278.00	\$ 3
Recargos Predial	\$ 7,093,727.03	\$ 10,378
Recargos Impuesto Sobre Adquisición de Inmuebles	\$ 6,527,138.82	\$ 90
Recargos por Modernización Catastral	\$ 3,688.00	\$ 6
Recargos Inscripcion y Refrendos	\$ 26,803.95	\$ 2
Recargos por documentos	\$ 28,241.98	\$ 31
Recargos Limpia y Recoleccion Desechos	\$ 48,867.74	\$ 40
Recargos Vigilancia	\$ 18,465.94	\$ 4
Recargos por multas de comercio y similares	\$ 61,677.44	\$ 20
Recargos	\$ 66,773.97	\$ 176
Gastos de ejecución Impuesto Predial	\$ 266,996.20	\$ 137
Gastos de Ejecucion Inscripcion y Refrendos	\$ 8,210.50	\$ 1
Gastos de ejecución	\$ 24,127.13	\$ 12
Intereses por financiamiento	\$ 25,951.58	\$ 40
Indemnización por cheque devuelto (20%)	\$ 368,465.84	\$ 46
Total de aprovechamientos:	\$ 31,871,247.91	\$ 12,418
Sumas totales:	\$ 79,733,498.96	\$ 39,642



XI.- INFORME SOBRE EL SALDO DE LAS CUENTAS POR COBRAR

Se presentan las cuentas por cobrar que se encuentran registradas en forma virtual, bajo la custodia de la Secretaría de Finanzas y Tesorería Municipal.

Los saldos al **31 de diciembre de 2011** ascienden a la cantidad de **\$185'869,000.00** y corresponden a los conceptos que a continuación se mencionan:

CONCEPTOS	MONTO	% DE PROPORCIÓN
-----------	-------	-----------------

I- IMPUESTOS

CONVENIOS IMPUESTO PREDIAL	\$ 89,952.71	0%
REZAGO DE PREDIAL	\$ 130,777,414.10	70%
CONVENIOS DE I.S.A.I.	\$ 1,277,147.89	1%
CONVENIOS DE MOD. CATASTRAL	\$ 17,087.03	0%
	\$ 132,161,601.73	

II- DERECHOS

CONV. REC. DE BASURA	\$ 1,947.84	0%
CONVENIOS INTERC.VIAL V. MONTAÑA	\$ 72,300.00	0%
CONVENIOS REFRENDO DE NEGOCIOS	\$ 61,382.92	0%
CONVENIO INSCRIPCIÓN NUEVOS FRACCIONAMIENTOS	CUENTA CANCELADA	0%
INSCRIPCIONES Y REFRENDOS	\$ 571,125.07	0%
PERMISO DE NO ESTACIONARSE	\$ 1,082,815.77	1%
LIMPIA Y RECOLECCIÓN DE DESECHOS	\$ 4,650,212.49	3%
OCUPACIÓN DE LA VIA PUBLICA	\$ 1,008,230.18	1%
ELECT. COL SAN FRANCISCO	\$ 4,653.84	0%
	\$ 7,452,668.11	

III- CONTRIBUCIONES POR NUEVOS FRACC.

CONVENIOS CESION AL MUNICIPIO 17 Y 7%	\$ -	0%
	\$ -	



MUNICIPIO DE SAN PEDRO GARZA GARCÍA
ADMINISTRACION 2009 - 2012



Tesorería Municipal

Presupuesto de Egresos para el año 2012

IV- PRODUCTOS

CONV. VENTA DE TERRENOS MUNICIPALES	\$ 1,333,087.70	1%
CONV. VENTA TERRENOS CANTERAS	\$ 719,023.69	0%
DOC. VENTA LOTES CEMENTERIOS	\$ 1,500.00	0%
CONVENIO RENTA DE LOTES DE CEMENTERIO	\$ 1,868.54	0%
PROGRAMA APOCO	\$ 349,495.15	0%
DOC. VTA. TERRENO PRIV. HIDALGO	\$ 35,859.99	0%
	\$ 2,440,835.07	

V- APROVECHAMIENTOS

CONV. POR MULTAS FALTA PERMISO DE CONST.	\$ 36,095.25	0%
CONV. MULTAS DE COMERCIO	\$ -	0%
CONV. MULTAS DE TRANSITO	\$ -	0%
MULTAS DE TRANSITO	\$ 33,183,196.69	18%
MULTAS DE COMERCIO	\$ 10,213,854.61	5%
	\$ 43,433,146.55	

OTROS CONCEPTOS

DIVERSOS APROVECHAMIENTOS	\$ 103,170.61	0%
CAPILLAS DE VELACION	CUENTA CANCELADA	0%
CONV. CHEQUE DEVUELTO	\$ -	0%
CHEQUES DEVUELTOS	\$ 233,749.15	0%
CONV. INDEMNIZACION DE DAÑOS AL MUNICIPIO	\$ -	0%
INDEMNIZACIÓN DE CHEQUES DEV.	\$ 44,515.33	0%
	\$ 381,435.09	
TOTAL GENERAL	\$ 185,869,686.55	100%



XII.- INFORME SOBRE LA SITUACIÓN PATRIMONIAL

Durante el año 2011 se continuó con las actividades encaminadas a consolidar el registro y control de los bienes municipales, implementando mejoras en los controles existentes y dando seguimiento a los programas de verificación física de inmuebles municipales, manteniendo en actualización permanente el estado de situación patrimonial del Municipio de San Pedro Garza García N.L.

Para su clasificación y mejor control el Patrimonio Municipal se divide en Bienes Muebles y Bienes Inmuebles los cuales se analizan a continuación:

Bienes Muebles y Equipo de Transporte:

En la actualidad, los bienes muebles que el Municipio adquiere, se registra a su valor de adquisición, y se clasifican por departamento y tipo del bien.

Enseguida se detalla un resumen del inventario de bienes muebles y equipo de transporte existente a Diciembre 31 de 2011.

El listado relativo a los bienes muebles se localiza en el anexo XV

SECRETARIAS	MOBILIARIO	EQ. DE TRANSPORTE	TOTAL ACTIVOS
OF. EJEC. PDTE. MUNICIPAL	345	9	354
REPUBLICANO AYUNTAMIENTO	2,550	13	2,563
FIANANZAS Y TESORERIA	3,183	111	3,294
ADMINISTRACION	1,754	21	1,775
PROMOCION DE OBRAS	45	0	45
DESARROLLO SOCIAL Y HUMANO	8,319	23	8,342
CONTROL URBANO	787	11	798
SEGURIDAD MUNICIPAL	3,657	96	3,753
OBRAS PUBLICAS	589	15	604
SERVICIOS PUBLICOS	2,215	99	2,314
CONTRALORIA Y TRASPARENCIA M.	243	4	247
CULTURA	2,741	4	2,745
MEDIO AMBIENTE Y DES.	145	6	151
TOTAL	26,573	412	26,985



Bienes Inmuebles

Con relación a los bienes inmuebles municipales se continuó con la actualización y soporte legal del Patrimonio Inmobiliario, registrando hasta finales del año 2011, la cantidad de **1,256 terrenos registrados con una superficie aproximada de 560.85 hectáreas.**

El listado relativo a los bienes inmuebles se localiza en el **anexo XVI**

Adicional a lo anterior, se presenta un informe de Acuerdos del R. Ayuntamiento que afectan el Patrimonio Municipal. en formato electrónico.



XIII. DICTAMEN DE AUDITORES INDEPENDIENTES
Se adjunta Dictamen 10 hojas



XIV.-BALANZAS DE COMPROBACION

Se adjuntan 12 hojas de documentos oficiales



XV.- INVENTARIO DE BIENES MUEBLES
Se adjunta información en formato electrónico



XVI.- INVENTARIO DE BIENES INMUEBLES
Se adjunta información en formato electrónico



XVII.-INFORME DE ACUERDOS DEL PATRIMONIO MUNICIPAL
Se adjunta información en formato electrónico



XVIII.- APORTACIONES DEL RAMO 33

Fondo III y IV

Se adjuntan 21 hojas de documentos oficiales



XIX.- DEUDA PUBLICA MUNICIPAL

Se adjuntan 37 Hojas de Documentos Oficiales



PASIVOS LARGO PLAZO

Se presenta el informe sobre los créditos a largo plazo que se encuentran en etapa de amortización, con el fin de mostrar los adeudos de cada uno de ellos al 31 de diciembre de 2011. Así mismo se informa sobre el adeudo con proveedores de bienes y servicios con saldos a la misma fecha.

Deuda Pública Municipal de largo plazo:

CRÉDITOS BANORTE,S.A

DESTINO DEL CRÉDITO	IMPORTE AUTORIZADO	ADEUDO GLOBAL A LA FECHA	FECHA DE FIRMA	FECHA DE VENCIMIENTO
Reestructuración de la Deuda existente hasta marzo del año 2007	\$ 145,000,000.00	\$ 111,838,453.00	4 de Abril 2007	Abril 2017
SUMA TOTAL DE CRÉDITO EN BANOBRAS, S.N.C.	\$ 145,000,000.00	\$ 111,838,453.00		

CRÉDITO CON HSBC

DESTINO DEL CRÉDITO	IMPORTE AUTORIZADO	ADEUDO GLOBAL A LA FECHA	FECHA DE FIRMA	FECHA DE VENCIMIENTO
Reestructuración de la Deuda existente hasta marzo del año 2007.	\$ 145,000,000.00	\$ 96,320,992.00	30 de Marzo 2007	Marzo 2017
SUMA TOTAL DE CRÉDITO EN AFIRME, S.A.	\$ 145,000,000.00	\$ 96,320,992.00		

CRÉDITO CON BANCOMER

DESTINO DEL CRÉDITO	IMPORTE AUTORIZADO	ADEUDO GLOBAL A LA FECHA	FECHA DE FIRMA	FECHA DE VENCIMIENTO
CRÉDITO PARA OBRA PÚBLICA MUNICIPAL	\$ 82,122,238.00	\$ -	14 de Dic. 2010	ENERO.2021
SUMA TOTAL DE CRÉDITO EN BANCOMER S.A.	\$ 82,122,238.00	\$ -		

CRÉDITO CON BANOBRAS

DESTINO DEL CRÉDITO	IMPORTE AUTORIZADO	ADEUDO GLOBAL A LA FECHA	FECHA DE FIRMA	FECHA DE VENCIMIENTO
CRÉDITO PARA OBRA PÚBLICA MUNICIPAL	\$ 174,000,000.00	\$ 174,000,000.00	11 de Ago 2011	NOV 2021
SUMA TOTAL DE CRÉDITO EN BANOBRAS S.A.	\$ 174,000,000.00	\$ 174,000,000.00		

DEUDA PÚBLICA TOTAL AL 31 DE DICIEMBRE DE 2010

\$ 382,159,445.00



PASIVO CORTO PLAZO
PROVEEDORES, CONTRATISTAS,
FACTORAJE

CONCEPTO DEL PASIVO	VALOR
FACTURACION RECIBIDA	\$ 52,334,311
COMPROMETIDO EN ORDENES DE COMPRA	10,693,622
FACTURACION DEL SERVICIO MEDICO	4,975,240
CADENAS PRODUCTIVAS	15,120,964
TOTAL DE DEUDA	\$ 83,124,137

Se adjuntan 20 Hojas con Información



XX.- RELACION DE JUICIOS Y DEMANDAS



**MUNICIPIO DE SAN PEDRO GARZA GARCÍA
ADMINISTRACION 2009 - 2012**



Tesorería Municipal

Presupuesto de Egresos para el año 2012

1/1

**RELACION DE JUICIOS DE AMPARO
AL 31 DE DICIEMBRE DE 2011**

No. DE EXPEDIENTE	QUEJOSO	ACTO RECLAMADO	IMPORTE
1 1106/2008	Gran Inmobiliaria Posada, S.A. de C.V.	ISAI	\$714,851.24
2 791/2010	Publicidad en Imagen Exterior, S.A. de C.V. y Domínguez Mata Francisco Javier	Multa (Sría de Servicios Públicos)	\$5,584.00
3 050/2011	Karen Sarifaga Farha	Predial	\$27,094.00
4 180/2011	Banca Afirme, S.A. de C.V.	Predial	\$67,736.73
5 216/2011	Samuel Gerardo Cantú Garza	Predial	\$20,000.00
6 301/2011	Gabriela Concepción Martínez Hernández	Predial	\$54,694.82
7 719/2011	Gloria Catalina González Sánchez	17%	\$1,121,169.95
8 471/2011	Roberto Elizondo Castellanos	Predial	\$5,961.55
TOTAL DEL IMPORTE RECLAMADO			\$2,017,092.29

JUICIO DE AMPARO PROMOVIDO POR EL MUNICIPIO

Juicio de Amparo Indirecto No. 1845/2011-I-B y su acumulado 1930/2011	César Alfredo Garza Livas	Gastos y Costas del Juicio	\$460,938.69
---	---------------------------	----------------------------	--------------



XXI.- CALIFICACIONES CREDITICIAS

Se adjuntan 6 hojas de documentos



XXII.- CUENTA PUBLICA
PRESENTACION EJECUTIVA



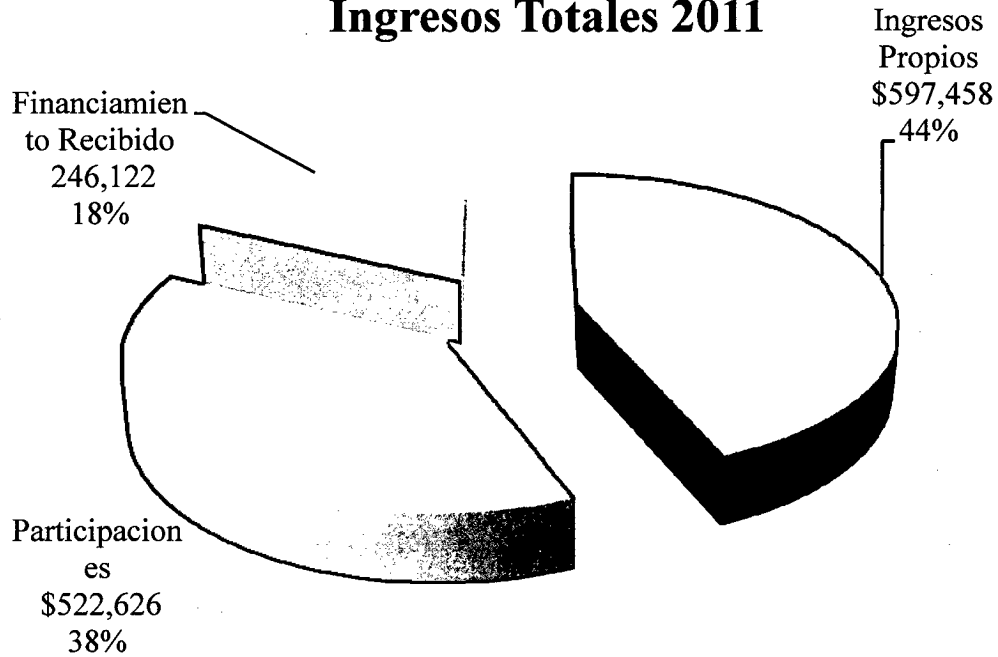
RESUMEN DE INGRESOS

(Miles de Pesos)

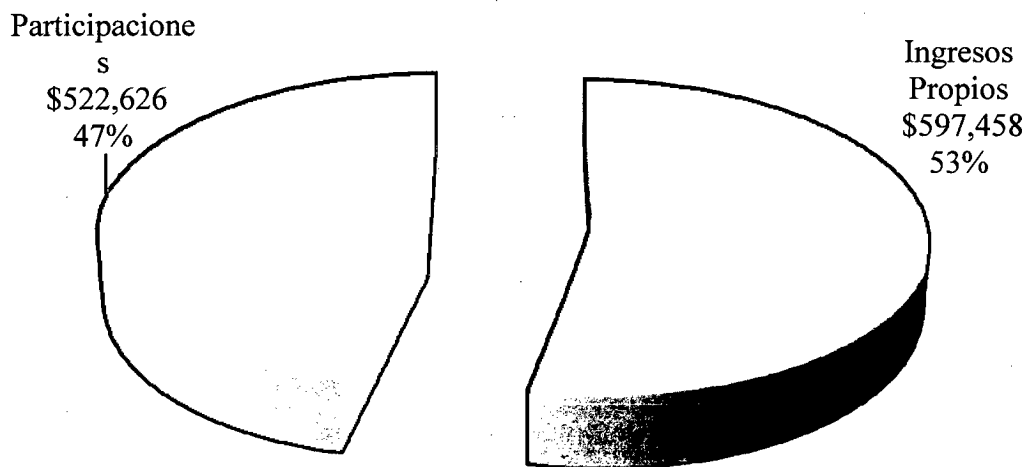
Concepto	Información Trimestral 2011				Acumulado del Ejercicio		
	1er Trim	2do Trim	3er Trim	4to Trim	Real 2010	Real 2011	Variación
Impuestos	\$ 283,613	\$ 67,524	\$ 61,996	\$ 71,473	\$ 446,611	\$ 484,606	9%
Derechos	11,188	6,588	8,848	10,330	31,180	36,953	19%
Contrib. por Nuevos Fraccionamientos	244	185	1,309	161	10,260	1,899	-81%
Productos	7,471	9,188	4,834	3,375	21,010	24,868	18%
Aprovechamientos	9,708	15,317	10,730	13,377	42,538	49,132	16%
Ingresos Propios	\$ 312,224	\$ 98,802	\$ 87,717	\$ 98,716	\$ 551,599	\$ 597,458	8%
Participaciones	\$ 90,055	\$ 82,386	\$ 105,083	\$ 161,633	\$ 378,631	\$ 439,158	16%
Fondo de Aportaciones (Ramo 33)	14,794	14,786	14,786	13,614	56,240	57,980	3%
Otros Ingresos	6,254	9,974	6,186	3,074	13,553	25,488	88%
Participaciones	\$ 111,103	\$ 107,146	\$ 126,055	\$ 178,321	\$ 448,424	\$ 522,626	17%
Suman los Ingresos Antes del Financiamiento	\$ 423,327	\$ 205,948	\$ 213,772	\$ 277,037	\$ 1,000,023	\$ 1,120,084	12%
Financiamiento Recibido	72,122	-	-	174,000	10,000	246,122	
Total	\$ 495,449	\$ 205,948	\$ 213,772	\$ 451,037	\$ 1,010,023	\$ 1,366,206	35%



Ingresos Totales 2011



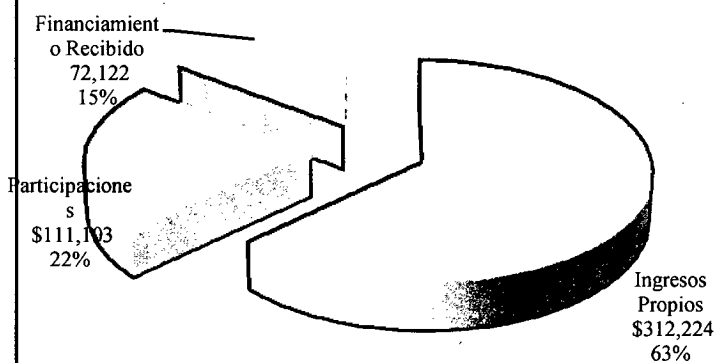
Ingresos sin Financiamiento 2011



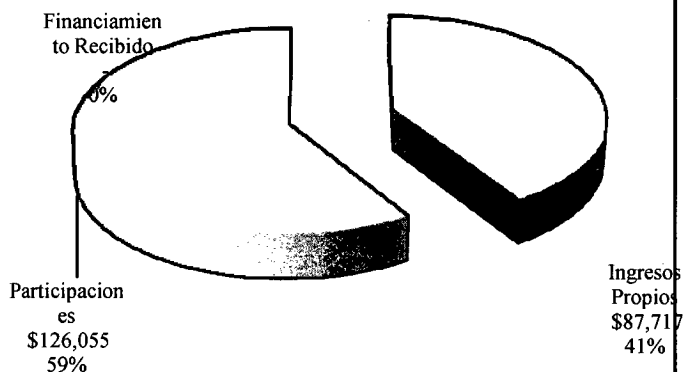


RESUMEN DE INGRESOS TOTALES

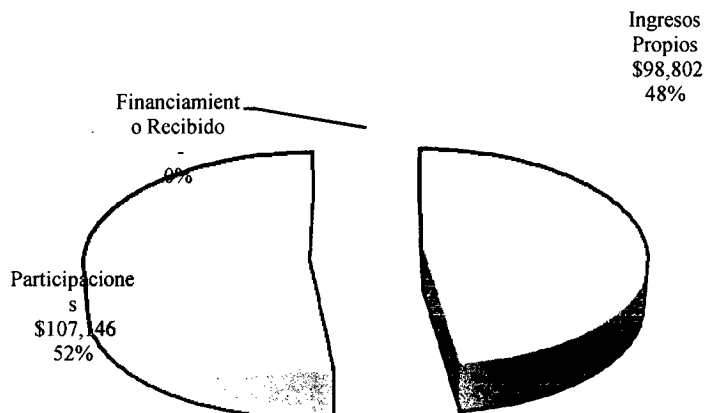
Ingresos 1er Trimestre 2011



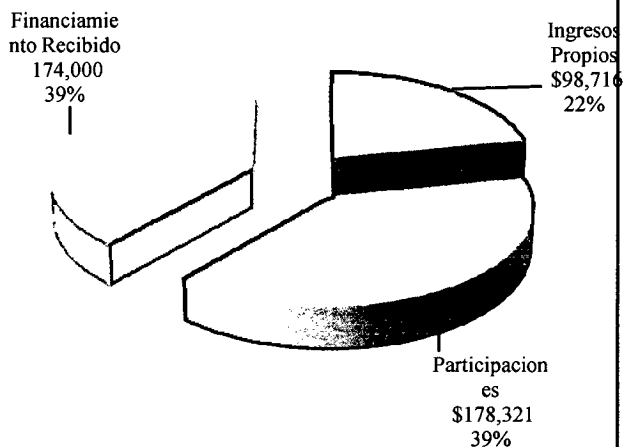
Ingresos 3er Trimestre 2011



Ingresos 2do Trimestre 2011



Ingresos 4to Trimestre 2011





MUNICIPIO DE SAN PEDRO GARZA GARCÍA
ADMINISTRACION 2009 - 2012



Tesorería Municipal

Presupuesto de Egresos para el año 2012

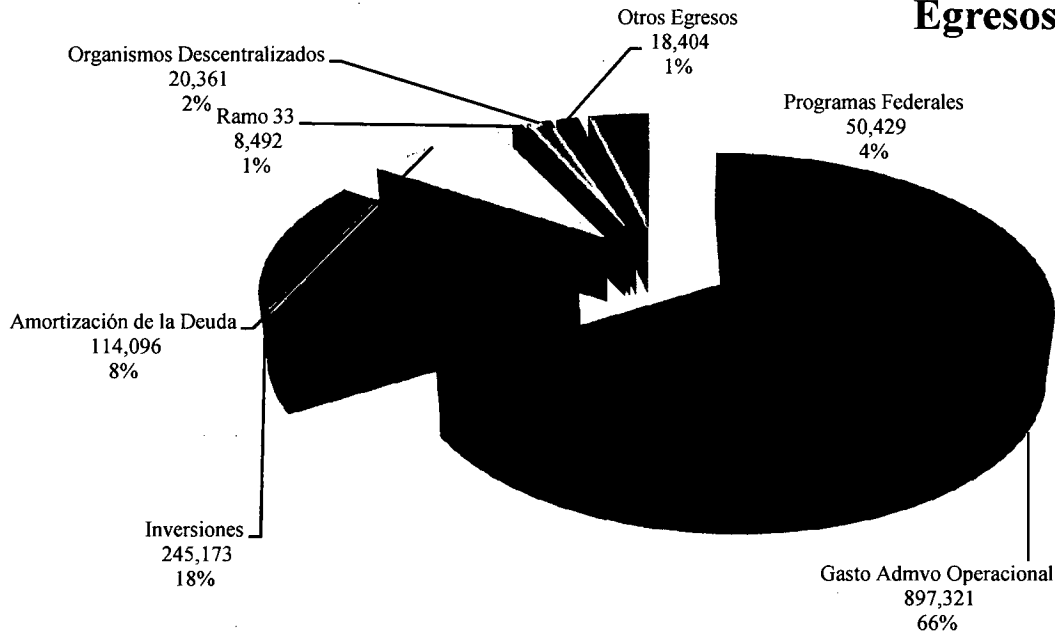
Egresos Totales

(Miles de Pesos)

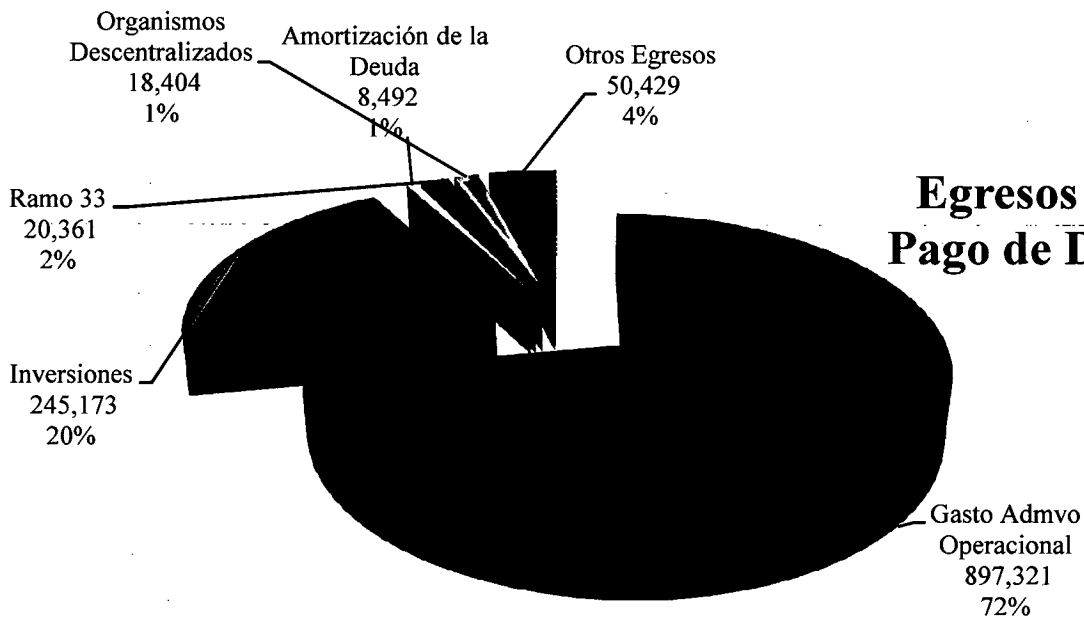
Concepto	Información Trimestral 2011				Acumulado del Ejercicio		
	1er Trim	2do Trim	3er Trim	4to Trim	Real 2010	Real 2011	Variación
Seguridad Pública y Vialidad	\$ 64,921	\$ 58,117	\$ 62,973	\$ 56,623	\$ 196,554	\$ 242,634	23%
Infraestr. y Servicios Públicos	36,760	34,315	38,732	37,341	129,907	147,148	13%
Cultura	21,824	27,237	23,162	26,225	96,108	98,448	2%
Desarrollo Urbano y Ecología	4,142	5,080	4,936	5,814	18,405	19,972	9%
Previsión Social	55,139	49,871	61,047	58,269	169,143	224,326	33%
Administración	37,099	40,904	37,427	49,363	124,490	164,793	32%
Gasto Admvo Operacional	219,885	215,524	228,277	233,635	734,607	897,321	22%
Inversiones	78,383	30,468	72,017	64,305	135,477	245,173	81%
Amortización de la Deuda	6,870	8,328	8,719	90,179	57,730	114,096	98%
Ramo 33	-	-	-	8,492	831	8,492	922%
Organismos Descentralizados	6,059	3,903	4,702	5,697	13,821	20,361	47%
Otros Egresos	5,092	6,037	2,882	4,393	23,849	18,404	-23%
Programas Federales	-	-	-	50,429	-	50,429	0%
Subtotal	\$ 96,404	\$ 48,736	\$ 88,320	\$ 223,495	\$ 231,708	\$ 456,955	97%
Total	\$ 316,289	\$ 264,260	\$ 316,597	\$ 457,130	\$ 966,315	\$ 1,354,276	40%



Egresos Totales

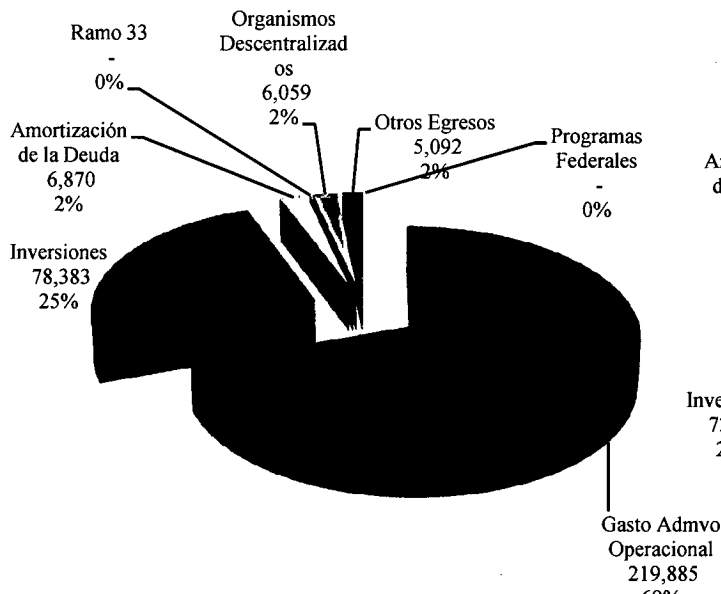


Egresos SIN Pago de Deuda






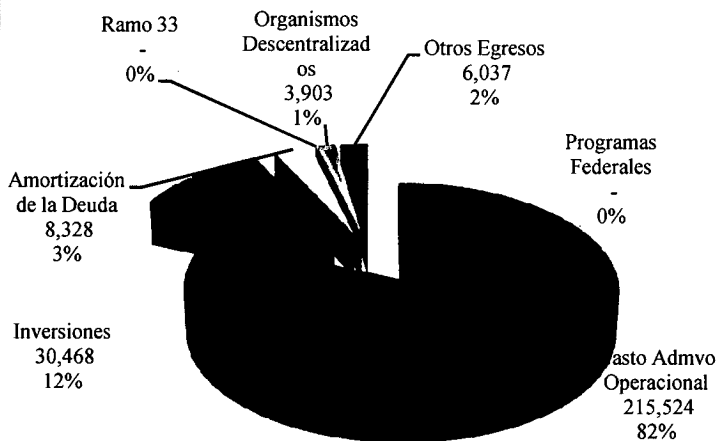
RESUMEN DE EGRESOS TOTALES



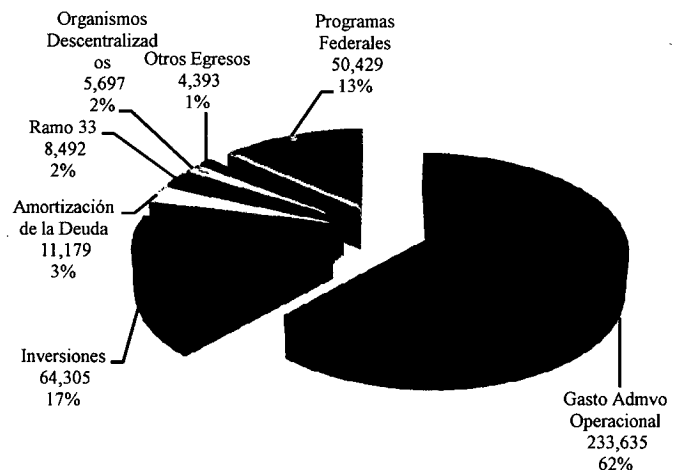
Egresos totales 1er Trimestre 2011



Egresos Totales 3er Trimestre 2011



Egresos Totales 2do Trimestre 2011



Egresos 4to Trimestre 2011
Sin pago de reestructura



**MUNICIPIO DE SAN PEDRO GARZA GARCÍA
ADMINISTRACION 2009 - 2012**



Tesorería Municipal

Presupuesto de Egresos para el año 2012

INFORME DEUDA PUBLICA

Miles de Pesos

Banco	Número de Contrato	Destino del Crédito:	al 31 de Diciembre de 2011	al 31 de Diciembre de 2010	al 31 de Diciembre de 2009
BANORTE, S.A.	24208819	Reestructuración de la Deuda Existente al año 2007. Sobre un monto de \$145'000,000.00. (TIE + 1.29)	\$ 111,838	\$ 110,690	\$ 125,069
H.S.B.C., S.A.	471000402	Reestructuración de la Deuda Existente al año 2007. Sobre un monto de \$145'000,000.00. (TIE + 1.29)	\$ 96,321	\$ 111,838	\$ 125,005
BANCOMER, S.A.	9636938868	Prestamo de \$82'122,000.00 que se destinará a los puentes peatonales, monumentos a la bandera y andadores en la colonia Fuentes del Valle (TIE + 1.30)	\$ -	\$ 10,000	
BANOBRAS	10071	Prestamo de \$179'000,000.00 que se destinará para el pago anticipado de credito con bancomer y Obra Pública. (TIE + 1.19)	\$ 174,000		
SUMA TOTAL DE OBLIGACIONES FINANCIERAS			\$ 382,159	\$ 232,528	\$ 250,074
INGRESOS TOTALES			\$ 1,366,000	\$ 917,997	\$ 909,715
Deuda Vs. Ingresos totales			28%	25%	27%

Pagos a Corto Plazo:

Enero a Diciembre 2012	\$ 34,280
------------------------	-----------

Pagos a Largo Plazo :

Enero a Diciembre 2013	\$ 49,125
Enero a Diciembre 2014	\$ 51,957
Enero a Diciembre 2015 en adelante	\$ 246,797
	\$ 382,159