



# **SAN PEDRO**

**G A R Z A G A R C Í A**

C i u d a d d e V a n g u a r d i a

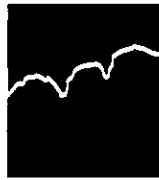


**Estados Financieros**

**Ley General de Contabilidad Gubernamental**

**Segundo Trimestre 2013**

**Enero – Junio 2013**



**SAN PEDRO**  
GARZA GARCÍA  
Ciudad de Vanguardia

San Pedro Garza García, N.L. a 30 de Julio de 2013

Republicano Ayuntamiento de San Pedro Garza García, N.L.  
Presente. –

Con el fin de dar cumplimiento con lo establecido en el artículo 26 inciso c), fracción II y VI, artículo 78 fracción III y V de la Ley Orgánica de la Administración Pública Municipal del Estado de Nuevo León, me permito presentar para su revisión y aprobación el **Informe de Avance de Gestión Financiera Correspondiente al Segundo Periodo de Abril – Junio del año 2013.**

Sin otro particular, reitero a usted las seguridades de mi atenta y distinguida consideración.

Vo. Bo.

El C. Presidente Municipal

Lic. Roberto Ugo Ruiz Cortés

Atentamente

El C. Secretario de Finanzas y Tesorería

C.P. Encarnación P. Ramones Saldaña



REPUBLICANO  
AYUNTAMIENTO  
2012 - 2015

SECRETARÍA DE  
FINANZAS Y  
TESORERÍA MUNICIPAL

Palacio Municipal 2do. Piso, Juárez y Libertad s/n  
Centro San Pedro Garza García, N. L. C.P. 66200  
Tels.: (81) 8400-4456 Fax. (81) 8400-4497  
[www.sanpedro.gob.mx](http://www.sanpedro.gob.mx)



# SAN PEDRO

G A R Z A G A R C Í A  
Ciudad de Vanguardia

No. OFICIO SA 249/2013

## AUDITORÍA SUPERIOR DEL ESTADO PRESENTE.-

Con fundamento en lo dispuesto por el artículo 77 fracción IV de la Ley Orgánica de la Administración Pública Municipal del Estado de Nuevo León y 9 fracción V del Reglamento Interior de la Secretaría del Republicano Ayuntamiento de San Pedro Garza García, Nuevo León, me permito informarle que en la Cuarta Sesión Ordinaria del R. Ayuntamiento del mes de julio, celebrada el día 30 del presente mes y año, **se aprobó con 10 votos a favor y 1 abstención** en el punto 5 del Orden del Día, el dictamen presentado por la Comisión de Hacienda y Patrimonio Municipal relativo al expediente CHPM/12-15/035/2013/DE, correspondiente a los **Estados financieros relativos al Segundo Trimestre del ejercicio 2013**, por lo cual, anexo al presente lo siguiente:

- Carpeta que contiene los Estados financieros relativos al Segundo Trimestre del ejercicio 2013.

Sin otro asunto de momento, le reitero las seguridades de mi más atenta consideración.

**ATENTAMENTE**

**San Pedro Garza García, N. L., a 30 de julio de 2013**

**LIC. BERNARDO BICHARA ASSAD  
SECRETARIO DEL R. AYUNTAMIENTO**



REPUBLICANO  
AYUNTAMIENTO  
2012 - 2015

SECRETARÍA DEL  
REPUBLICANO  
AYUNTAMIENTO

Palacio Municipal, Juárez y Libertad s/n Planta Baja  
San Pedro Garza García, N. L. C.P. 66200  
Tel.: (81) 8400-4412 Fax. (81) 8400-4417  
[www.sanpedro.gob.mx](http://www.sanpedro.gob.mx)



# SAN PEDRO

G A R Z A G A R C Í A

Ciudad de Vanguardia

No. OFICIO SA 248/2013

## H. CONGRESO DEL ESTADO DE NUEVO LEÓN P R E S E N T E.-

Con fundamento en lo dispuesto por el artículo 77 fracción IV de la Ley Orgánica de la Administración Pública Municipal del Estado de Nuevo León y 9 fracción V del Reglamento Interior de la Secretaría del Republicano Ayuntamiento de San Pedro Garza García, Nuevo León, me permito informarle que en la Cuarta Sesión Ordinaria del R. Ayuntamiento del mes de julio, celebrada el día 30 del presente mes y año, **se aprobó con 10 votos a favor y 1 abstención** en el punto 5 del Orden del Día, el dictamen presentado por la Comisión de Hacienda y Patrimonio Municipal relativo al expediente CHPM/12-15/035/2013/DE, correspondiente a los **Estados financieros relativos al Segundo Trimestre del ejercicio 2013**, por lo cual, anexo al presente lo siguiente:

- Carpeta que contiene los Estados financieros relativos al Segundo Trimestre del ejercicio 2013.

Sin otro asunto de momento, le reitero las seguridades de mi más atenta consideración.

**ATENTAMENTE**

**San Pedro Garza García, N. L., a 30 de julio de 2013**

**LIC. BERNARDO BICHARA ASSAD  
SECRETARIO DEL R. AYUNTAMIENTO**



REPUBLICANO  
AYUNTAMIENTO  
2012 - 2015

SECRETARIA DEL  
REPUBLICANO  
AYUNTAMIENTO

Palacio Municipal, Juárez y Libertad s/n Planta Baja  
San Pedro Garza García, N. L. C.P. 66200  
Tel.: (81) 8400-4412 Fax. (81) 8400-4417  
[www.sanpedro.gob.mx](http://www.sanpedro.gob.mx)



# SAN PEDRO

GARZA GARCÍA  
Ciudad de Vanguardia

OFICIO NO. SA-247/2013

**C. ENCARNACIÓN PORFIRIO RAMONES SALDAÑA  
SECRETARIO DE FINANZAS Y TESORERÍA  
PRESENTE.-**

Con fundamento en lo dispuesto por el artículo 26 inciso b) fracción VIII del Reglamento Orgánico de la Administración Pública Municipal de San Pedro Garza García, Nuevo León, le informo que en la Cuarta Sesión Ordinaria del Republicano Ayuntamiento de San Pedro Garza García, Nuevo León, del mes de julio celebrada el día 30 del presente mes y año, se aprobó con 10 votos a favor y 1 abstención en el punto 5 del Orden del Día, Informe de Comisiones, el expediente CHPM/12-15/035/2013/DE, correspondiente a los Estados financieros relativos al Segundo Trimestre del ejercicio 2013, presentado por la Comisión de Hacienda y Patrimonio Municipal, por lo cual me permito anexar al presente copia del documento aprobado.

Hago de su conocimiento lo anterior para los efectos y trámites legales a que haya lugar, sin más por el momento, le envío un cordial saludo.

**ATENTAMENTE**

**San Pedro Garza García, N. L., a 30 de julio de 2013**

**LIC. BERNARDO BICHARA ASSAD  
SECRETARIO DEL R. AYUNTAMIENTO**

**RECIBIDO**

*Quila*  
30 JUL. 2013

11:35


SECRETARIA DE FINANZAS Y  
TESORERIA MUNICIPAL  
SAN PEDRO GARZA GARCÍA, N.L.



REPUBLICANO  
AYUNTAMIENTO  
2012 - 2015

SECRETARIA DEL  
REPUBLICANO

Palacio Municipal, Juárez y Libertad s/n Planta Baja  
San Pedro Garza García, N. L. C.P. 66200



# SAN PEDRO

GARZA GARCÍA

Ciudad de Vanguardia

DICTAMEN NÚMERO CHPW12-15035/2013/DE

## C. INTEGRANTES DEL REPUBLICANO AYUNTAMIENTO DE SAN PEDRO GARZA GARCÍA, NUEVO LEÓN. P R E S E N T E.-

Los integrantes de la Comisión de Hacienda y Patrimonio Municipal del Republicano Ayuntamiento de San Pedro Garza García, N.L., en fecha 24-veinticuatro de julio del año en curso, nos fueron turnados para su estudio, análisis y acuerdo respectivo, documentos signados por el **C.C.P. Encarnación Porfirio Ramones Saldaña**, en su carácter de Secretario de Finanzas y Tesorería del Municipio de San Pedro Garza García, Nuevo León, relativos a los **ESTADOS FINANCIEROS CORRESPONDIENTES AL SEGUNDO TRIMESTRE DEL EJERCICIO 2013**, que comprenden los movimientos contables y financieros del período del 1º (primero) de abril al 30 (treinta) de junio de 2013 (dos mil trece), por lo que esta H. Comisión tiene a bien presentar el siguiente DICTAMEN, bajo los antecedentes, resultandos y consideraciones de orden legal que se mencionan a continuación:

### ANTECEDENTES

**PRIMERO:** Que la Ley General de Contabilidad Gubernamental, publicada en el Diario Oficial de la Federación de fecha 31 de diciembre de 2008 y reformada mediante Decreto publicado en el Diario Oficial de la Federación de fecha 12 de noviembre de 2012, establece en su **artículo 1** que tal ordenamiento legal es de orden público y tiene como objeto establecer los criterios generales que regirán la contabilidad gubernamental y la emisión de información financiera de los entes públicos, con el fin de lograr su adecuada armonización. Así mismo, dicho cuerpo de leyes es de observancia obligatoria, entre otros, para los ayuntamientos de los municipios y para las entidades de la administración pública paraestatal, ya sean federales, estatales o municipales.

**SEGUNDO:** Que en términos de los artículos 57 y 58 de la precitada Ley y Decreto que la reformó, las tesorerías de los municipios establecerán en sus respectivas páginas de Internet los enlaces electrónicos que permitan acceder a la información financiera de todos los entes públicos que



REPUBLICANO  
AYUNTAMIENTO  
2012 - 2015

DICTAMEN NÚMERO CHPM 12-15/035/2013/DE

H. COMISIÓN DE HACIENDA Y PATRIMONIO MUNICIPAL, A 24 DE JULIO DEL 2013.

PAGINA 1 DE 5

OFICINA  
ADMINISTRATIVA DE

Palacio Municipal, Juárez y Libertad s/n  
San Pedro Garza García, N. L. C.P. 66200  
Tels: (81) 8400-4475 y 8400-4476



# SAN PEDRO

G A R Z A G A R C Í A

C i u d a d d e V a n g u a r d í a

conforman el correspondiente orden de gobierno, así como a los órganos o instancias de transparencia competentes, en el entendido que tal información financiera que deba incluirse en Internet deberá publicarse por lo menos trimestralmente y difundirse en dicho medio dentro de los treinta días naturales siguientes al cierre del período que corresponda, por lo que el Municipio de San Pedro Garza García, N.L. tiene la obligación de presentar sus informes financieros correspondientes al segundo trimestre 1° de abril al 30 de junio de 2013 en los términos de la precitada ley.

## RESULTANDO

**PRIMERO.-** Esta H. Comisión de Hacienda y Patrimonio Municipal es competente para conocer, estudiar y proponer al Republicano Ayuntamiento los proyectos, reglamentos, acuerdos y demás disposiciones administrativas para el buen manejo de los asuntos hacendarios, como lo es el caso de la presente solicitud, de conformidad con lo dispuesto por los artículos 118, 119 y demás relativos de la Constitución Política del Estado de Nuevo León; 29 fracción II, 30 fracciones II, III, IV y V, 43, 44 y 129 de la Ley Orgánica de la Administración Pública Municipal del Estado de Nuevo León; y artículos 26, 28 fracción II, 29 fracción II, incisos b), e) y h), 32 al 35 y 85 al 87 del Reglamento para el Gobierno Interior del Republicano Ayuntamiento de San Pedro Garza García, N.L.

**SEGUNDO.-** Que el artículo 79, fracción V, de la Ley Orgánica de la Administración Pública Municipal del Estado de Nuevo León, establece que previo acuerdo del C. Presidente Municipal, es obligación del Tesorero Municipal someter a la aprobación del R. Ayuntamiento, los Estados Financieros Trimestrales de la Administración Municipal; asimismo, el artículo 26 inciso c) fracciones VI, VII y VIII de la mencionada ley, señalan que se deberá publicar en la Gaceta Municipal o en el Periódico Oficial del Estado *la síntesis* del estado de origen y aplicación de recursos; que se deberá publicar trimestralmente el Estado de Origen y Aplicación de Recursos en la tabla de avisos o en el periódico de mayor circulación; y que se deberá enviar al H. Congreso del Estado los documentos y estados financieros que comprenderán la balanza de comprobación, el balance general y el estado de resultados del ejercicio presupuestario de ingresos y egresos que corresponda a la fecha.



REPUBLICANO  
AYUNTAMIENTO  
2012 - 2015

DICTAMEN NÚMERO CHPM 12-15/035/2013/DE

H. COMISIÓN DE HACIENDA Y PATRIMONIO MUNICIPAL, A 24 DE JULIO DEL 2013.

PAGINA 2 DE 5

OFICINA  
ADMINISTRATIVA DE

Palacio Municipal, Juárez y Libertad s/n  
San Pedro Garza García, N. L. C.P. 66200  
Tels: (81) 8400-4435 y 8400-4436



**TERCERO.-** Que el artículo sexto de la Ley de Ingresos de los Municipios para el Estado de Nuevo León señala la obligación del Presidente Municipal de informar trimestralmente al Ayuntamiento los subsidios otorgados durante el periodo en cuestión.

**CUARTO.-** Que el Capítulo V, artículo 35, fracción II, de la Ley del Órgano de Fiscalización Superior del Estado de Nuevo León, establece que los informes de avance de gestión financiera comprenderán información relativa a los meses de enero a marzo, abril a junio, julio a septiembre y octubre a diciembre, mismos que deberán presentarse dentro de los treinta días naturales posteriores al último día del trimestre que se informa.

**QUINTO.-** Que los artículos 46 fracciones I y II, 48, 56 y 58 de la Ley General de Contabilidad Gubernamental establecen que las cuentas públicas de los ayuntamientos de los municipios deberán contener, como mínimo, (i) la información contable con desagregación del estado de situación financiera, estado de variación en la hacienda pública, estado de cambios en la situación financiera, notas a los estados financieros y estado analítico del activo, y (ii) la información presupuestaria con desagregación del estado analítico de ingresos y estado analítico del ejercicio del presupuesto de egresos.

## CONSIDERANDO

**PRIMERO.-** El C. Secretario de Finanzas y Tesorería del Municipio de San Pedro Garza García, N.L., C. P. **ENCARNACIÓN RAMONES SALDAÑA**, previo acuerdo con el Presidente Municipal, presentó a esta Comisión de Hacienda y Patrimonio Municipal un Informe que contiene los estados financieros correspondientes al periodo comprendido del 1º de abril al 30 de junio de 2013, mismo informe que se hace consistir en lo siguiente:

- Estado de Situación Financiera al 30 de junio de 2013.
- Informe de Cuentas por Cobrar de ejercicio 2013 y anteriores.
- Estado Analítico del Activo.
- Estado Analítico del Pasivo y Hacienda Pública (Patrimonio).
- Estado Analítico de la Deuda Pública.
- Estado de Variación en la Hacienda Pública/Patrimonio.
- Estado de Actividades del Segundo Trimestre General y Detallado.
- Estado Analítico de Ingresos Presupuestario.
- Estado Analítico de Ingresos por Fuente de Contribución.



*Handwritten signature or mark.*





- Estado de Cambios de la Situación Financiera
- Estado de Ingresos Recaudados vs Presupuesto Autorizado.
- Estado de Egresos vs Presupuesto.
- Informe de Subsidios.
- Informe de los Fondos de Aportaciones del Ramo 33.

**SEGUNDO.-** Los integrantes de la Comisión de Hacienda y Patrimonio Municipal analizamos el contenido del Informe referido, mismo que se adjunta y forma parte del presente dictamen, el cual se dictamina en sentido positivo para su aprobación por parte del Ayuntamiento, su envío al H. Congreso del Estado de Nuevo León y al Órgano de Fiscalización Superior del Estado para los efectos legales a que hubiere lugar y su publicación en los términos de ley.

Por lo anteriormente expuesto y fundado, los integrantes de la Comisión de Hacienda y Patrimonio Municipal tienen a bien solicitar a este Republicano Ayuntamiento la aprobación, en su caso, de los siguientes:

## A C U E R D O S

**PRIMERO.-**Tener al C. Secretario de Finanzas y Tesorería del Municipio de San Pedro Garza García, Nuevo León, previo acuerdo con el Presidente Municipal, por presentando en legal tiempo y forma, los **ESTADOS FINANCIEROS CORRESPONDIENTES AL SEGUNDO TRIMESTRE DEL EJERCICIO 2013**, que comprenden los movimientos contables y financieros del período del 1º de abril al 30 de junio de 2013, para la aprobación de este Republicano Ayuntamiento.

**SEGUNDO.-** Se aprueban los **ESTADOS FINANCIEROS CORRESPONDIENTES AL SEGUNDO TRIMESTRE DEL EJERCICIO 2013** que comprenden los movimientos contables y financieros del período del 1º de abril al 30 de junio de 2013.

**TERCERO.-**Se aprueba se envíe el precitado Informe al H. Congreso del Estado de Nuevo León y al Órgano de Fiscalización Superior del Estado, a más tardar el día 30 de julio de 2013, a partir de la aprobación de este R. Ayuntamiento.

**CUARTO.-** Se turne el precitado Informe para su publicación en la Gaceta Municipal y en la Página Oficial de Internet [www.sanpedro.gob.mx](http://www.sanpedro.gob.mx), en un plazo que no exceda de 5 días hábiles a partir de



*m*



# SAN PEDRO

G A R Z A G A R C Í A

Ciudad de Vanguardia

su aprobación, debiéndose adicionalmente publicar dentro de dicho plazo *la síntesis* del estado de origen y aplicación de recursos en la Gaceta Municipal, así como el Estado de Origen y Aplicación de Recursos en la tabla de avisos del Municipio.

**QUINTO.-** Súrtanse los efectos legales a que haya lugar, conforme a lo acordado por esta H. Autoridad.

San Pedro Garza García, Nuevo León, a 24-veinticuatro de julio del 2013-dos mil trece.

Así lo acuerdan y firman los integrantes de la  
**H. Comisión de Hacienda y Patrimonio Municipal del Republicano Ayuntamiento**

Lic. Guillermo Montemayor Cantú  
Presidente  
**A FAVOR**

Lic. Jesús Horacio González Delgadillo  
Secretario  
**A FAVOR**

C.P. Jorge Salvador González Garza.  
Vocal  
**AUSENTE CON AVISO**

Lic. Rodrigo Maldonado De Hoyos.  
Vocal  
**AUSENTE CON AVISO**

Lic. Adrián Marcelo Villarreal Rodríguez  
Vocal  
**A FAVOR**

Ultima hoja de 5 (5/5) que contiene firmas de los integrantes de la Comisión de Hacienda y Patrimonio Municipal, correspondientes al dictamen número CHPM/12-15/035/2013/DE. SFT/DE/ADAS



REPUBLICANO  
AYUNTAMIENTO  
2012 - 2015


DICTAMEN NÚMERO CHPM 12-15/035/2013/DE

H. COMISIÓN DE HACIENDA Y PATRIMONIO MUNICIPAL, A 24 DE JULIO DEL 2013.

PAGINA 5 DE 5

OFICINA  
ADMINISTRATIVA DE  
SINDICOS Y REGIDORES

Palacio Municipal, Juárez y Libertad s/n  
San Pedro Garza García, N. L. C.P. 66200  
Téls.: (81) 8400-4435 y 8400-4436



SESIÓN NO. 37

FECHA: 24 de Julio 2013

EXPEDIENTE:

ASUNTO: Segundo Informe Trimestral (Abril - Junio 2013).

| INTEGRANTES DE LA COMISION DE HACIENDA             | POSITIVO              | NEGATIVO | ABSTENCIÓN |
|--|-----------------------|----------|------------|
| LIC. GUILLERMO MONTEMAYOR CANTÚ<br>PRESIDENTE      |                       |          |            |
| C. JESÚS HORACIO GONZÁLEZ DELGADILLO<br>SECRETARIO |                       |          |            |
| C.P. JORGE SALVADOR GONZÁLEZ GARZA<br>VOCAL        | = Ausente con Aviso = |          | 1          |
| C. RODRIGO MALDONADO DE HOYOS<br>VOCAL             | = Ausente con Aviso = |          |            |
| C. ADRIAN MARCELO VILLARREAL RODRÍGUEZ<br>VOCAL    |                       |          | 1          |

ACUERDO: Se autoriza presentar ante el R. Ayuntamiento.

*[Handwritten mark]*



SECRETARÍA DE FINANZAS Y  
TESORERÍA  
GOBIERNO MUNICIPAL 2012-2015



# **Estados Financieros**

## **Ley General de Contabilidad Gubernamental**

### **Segundo Trimestre**

### **Enero – Junio 2013**



SECRETARÍA DE FINANZAS Y  
TESORERÍA  
GOBIERNO MUNICIPAL 2012-2015



## Estado de Situación Financiera al 30 Junio de 2013

|   | Miles de Pesos   |  | Miles de Pesos   |
|---|------------------|--|------------------|
| <b>ACTIVO</b>   |                  | <b>PASIVO</b>  |                  |
| <b>ACTIVO CIRCULANTE</b>  |                  | <b>PASIVO CIRCULANTE</b>                                   |                  |
| Efectivo y Equivalentes de Efectivo                               | 339,410          | Cuentas Por Pagar a Corto Plazo                            | 70,905           |
| Derechos a recibir efectivo o equivalentes                        | 69,331           | Porción a Corto Plazo de la Deuda Pública a                | 77,405           |
| Bienes o Servicios a Recibir                                      | 22,447           | Pasivos Diferidos a Corto Plazo                            | 1,263            |
| <b>Total de Activo Circulante</b>                                 | <b>431,188</b>   | Fondos y Bienes de Terceros en Garantía y/o                |                  |
|   |                  | Administración a Corto Plazo                               | 3,811            |
|   |                  | <b>Total de Pasivo Circulante</b>                          | <b>153,383</b>   |
| <b>ACTIVO NO CIRCULANTE</b>                                       |                  | <b>PASIVO NO CIRCULANTE</b>                                |                  |
| Bienes Inmuebles, Infraestructura y                               | 997,544          | Deuda Pública a Largo Plazo                                | 546,714          |
| Construcciones en Proceso   |                  |  |                  |
| Bienes Muebles  |                  | <b>Total de Pasivo No Circulante</b>                       | <b>546,714</b>   |
| 1241 Mobiliario y Equipo de Administración                        | 33,345           |  |                  |
| 1242 Mobiliario y Equipo Educativo y Recreativo                   | 30,897           | <b>Total de Pasivo</b>                                     | <b>700,098</b>   |
| 1243 Equipo e Instrumental Médico y de Laboratorio                | 1,243            |  |                  |
| 1244 Equipo de Transporte   | 73,714           | <b>HACIENDA PÚBLICA / PATRIMONIO</b>                       |                  |
| 1245 Equipo de Defensa y Seguridad                                | 6,084            | Hacienda Pública/Patrimonio Contribuido                    |                  |
| 1246 Maquinaria, Otros Equipos y Herramientas                     | 38,510           | Hacienda Pública/Patrimonio Generado                       |                  |
| 1263 Depreciación Acumulada de Bienes Muebles                     | - 130,044        | 3210 Resultado del Ejercicio Ahorro / Desahorro            | 434,303          |
| Activos Intangibles   |                  | 3220 Resultado de Ejercicios Anteriores                    | 55,908           |
| 1251 Software   | 1,406            | 3250 Rectificaciones de Resultado de Ejercicios Anteriores | - 2,266          |
| 1254 Licencias  | 642              | 3251 Cambios en Políticas Contables                        | 470,126          |
| 1265 Amortización Acumulada de Activos Intangibles                | - 2,048          | <b>Total Hacienda Pública / Patrimonio</b>                 | <b>958,071</b>   |
| Activos Diferidos   |                  |  |                  |
| 1272 Derechos sobre Bienes en Régimen de Arrendamiento Financiero | 175,689          |  |                  |
| <b>Total de Activo No Circulante</b>                              | <b>1,226,980</b> |  |                  |
| <b>Total de Activos</b>   | <b>1,658,169</b> | <b>Total de Pasivo y Hacienda Pública/Patrimonio</b>       | <b>1,658,169</b> |



**SECRETARÍA DE FINANZAS Y  
TESORERÍA  
GOBIERNO MUNICIPAL 2012-2015**



**SALDOS DE CUENTAS POR COBRAR DEL EJERCICIO 2012 Y ANTERIORES**

| CONCEPTOS                                    | SALDO                    |                          |
|--|--------------------------|--------------------------|
|  | 31-Dic-12                | 30-Jun-13                |
| <b>I- IMPUESTOS</b>                          |                          |                          |
| CONVENIOS IMPUESTO PREDIAL                   | \$ 89,952.71             | \$ 89,952.71             |
| REZAGO DE PREDIAL                            | \$ 164,610,694.00        | \$ 130,551,828.92        |
| CONVENIOS DE I.S.A.I.                        | \$ 1,561,147.89          | \$ 1,277,147.89          |
| CONVENIOS DE MOD. CATASTRAL                  | \$ 17,087.03             | \$ 17,087.03             |
|  | <b>\$ 166,278,881.63</b> | <b>\$ 131,936,016.55</b> |
| <b>II- DERECHOS</b>                          |                          |                          |
| CONV. REC. DE BASURA                         | \$ 1,947.84              | \$ 1,947.84              |
| CONVENIOS INTERC. VIAL V. MONTAÑA            | \$ 72,300.00             | \$ 72,300.00             |
| CONVENIOS REFRENDO DE NEGOCIOS               | \$ 61,382.92             | \$ 61,382.92             |
| CONVENIO INSCRIPCIÓN NUEVOS FRACCIONAMIENTOS | \$ CUENTA CANCELADA      | \$ CUENTA CANCELADA      |
| REVALIDACION DE ANUENCIA                     | \$ 965,691.34            | \$ 718,125.94            |
| PERMISO DE NO ESTACIONARSE                   | \$ 1,523,085.07          | \$ 1,388,178.80          |
| LIMPIA Y RECOLECCIÓN DE DESECHOS             | \$ 5,172,600.41          | \$ 5,021,511.73          |
| OCUPACIÓN DE LA VIA PUBLICA                  | \$ 190,890.57            | \$ 169,818.81            |
| ELECT. COL SAN FRANCISCO                     | \$ 4,653.84              | \$ 4,653.84              |
|  | <b>\$ 7,992,551.99</b>   | <b>\$ 7,437,919.88</b>   |
| <b>III- CONTRIBUCIONES POR NUEVOS FRACC.</b> |                          |                          |
| CONVENIOS CESION AL MUNICIPIO 17 Y 7%        | \$ 277,875.00            | \$ 194,512.50            |
|  | <b>\$ 277,875.00</b>     | <b>\$ 194,512.50</b>     |
| <b>IV- PRODUCTOS</b>                         |                          |                          |
| CONV. VENTA DE TERRENOS MUNICIPALES          | \$ 1,253,723.83          | \$ 1,225,378.46          |
| CONV. VENTA TERRENOS CANTERAS                | \$ 706,787.80            | \$ 706,787.80            |
| DOC. VENTA LOTES CEMENTERIOS                 | \$ 1,500.00              | \$ 1,500.00              |
| CONVENIO RENTA DE LOTES DE CEMENTERIO        | \$ 1,868.54              | \$ 1,868.54              |
| PROGRAMA APOCO                               | \$ 349,495.15            | \$ 349,495.15            |
| DOC. VTA. TERRENO PRIV. HIDALGO              | \$ 35,859.99             | \$ 35,859.99             |
|  | <b>\$ 2,349,235.31</b>   | <b>\$ 2,320,889.94</b>   |
| <b>V- APROVECHAMIENTOS</b>                   |                          |                          |
| CONV. POR MULTAS FALTA PERMISO DE CONST.     | \$ 36,095.25             | \$ 36,095.25             |
| CONV. MULTAS DE COMERCIO                     | \$ -                     | \$ -                     |
| CONV. MULTAS DE TRANSITO                     | \$ -                     | \$ -                     |
| MULTAS DE TRANSITO                           | \$ 38,413,544.54         | \$ 36,331,871.05         |
| MULTAS DE PARQUIMETROS                       | \$ -                     | \$ -                     |
| MULTAS DE COMERCIO                           | \$ 10,236,252.61         | \$ 10,236,252.61         |
|  | <b>\$ 48,685,892.40</b>  | <b>\$ 46,604,218.91</b>  |
| <b>OTROS CONCEPTOS</b>                       |                          |                          |
| DIVERSOS APROVECHAMIENTOS                    | \$ 3,802.43              | \$ 3,802.43              |
| CAPILLAS DE VELACION                         | \$ CUENTA CANCELADA      | \$ CUENTA CANCELADA      |
| CONV. CHEQUE DEVUELTO                        | \$ -                     | \$ -                     |
| CHEQUES DEVUELTOS                            | \$ 379,425.95            | \$ 254,396.20            |
| CONV. INDEMNIZACION DE DAÑOS AL MUNICIPIO    | \$ -                     | \$ -                     |
| INDEMNIZACIÓN DE CHEQUES DEV.                | \$ 75,929.42             | \$ 62,923.34             |
|  | <b>\$ 459,157.80</b>     | <b>\$ 321,121.97</b>     |
| <b>TOTAL GENERAL</b>                         | <b>\$ 226,043,594.13</b> | <b>\$ 188,814,679.75</b> |



**SECRETARÍA DE FINANZAS Y  
TESORERÍA  
GOBIERNO MUNICIPAL 2012-2015**



**Estado Analítico del Activo  
(Miles de Pesos)**

| Cuenta Contable  | Saldo Inicial<br>(SI)<br>1 | Cargos del<br>Período<br>2 | Abonos del<br>Período<br>3 | Saldo Final<br>(SF)<br>4(1+2-3) | Flujo del<br>Período (SI-SF)<br>(1-4) |
|--|----------------------------|----------------------------|----------------------------|---------------------------------|---------------------------------------|
| <b>1 ACTIVO</b>  |                            |                            |                            |                                 |                                       |
| <b>11 ACTIVO CIRCULANTE</b>  | <b>90,879</b>              | <b>3,846,282</b>           | <b>3,505,973</b>           | <b>431,188</b>                  | <b>340,310</b>                        |
| <b>111 Efectivo y Equivalentes</b>   | <b>74,349</b>              | <b>3,644,981</b>           | <b>3,379,919</b>           | <b>339,410</b>                  | <b>265,062</b>                        |
| 1111 Efectivo  | 479                        | 250                        | 271                        | 457                             | -22                                   |
| 1112 Bancos/Tesorería  | -7,958                     | 2,695,223                  | 2,646,696                  | 40,569                          | 48,528                                |
| 1114 Inversiones Temporales (Hasta 3 meses)                                | 75,134                     | 949,325                    | 732,894                    | 291,565                         | 216,431                               |
| 1116 Depósitos de Fondos de Terceros en Garantía y/o Administración        | 6,693                      | 183                        | 59                         | 6,818                           | 124                                   |
| <b>112 Derechos a Recibir Efectivo o Equivalentes</b>                      | <b>16,530</b>              | <b>169,652</b>             | <b>116,851</b>             | <b>69,331</b>                   | <b>52,801</b>                         |
| 1121 Inversiones Financieras de Corto Plazo                                |                            |                            |                            |                                 | 0                                     |
| 1122 Cuentas por Cobrar a Corto Plazo                                      | 0                          | 87,630                     | 35,053                     | 52,577                          | 52,577                                |
| 1123 Deudores Diversos por Cobrar a Corto Plazo                            | 16,520                     | 70,450                     | 77,969                     | 9,000                           | -7,519                                |
| 1124 Ingresos por Recuperar a Corto Plazo                                  | 0                          | 10,235                     | 3,120                      | 7,114                           | 7,114                                 |
| 1129 Otros Derechos a Recibir Efectivo o Equivalentes a Corto Plazo        | 11                         | 1,338                      | 708                        | 640                             | 629                                   |
| <b>113 Derechos a Recibir Bienes o Servicios</b>                           | <b>0</b>                   | <b>31,650</b>              | <b>9,203</b>               | <b>22,447</b>                   | <b>22,447</b>                         |
| 1134 Anticipo a Contratistas por Obras Públicas a Corto Plazo              | 0                          | 31,650                     | 9,203                      | 22,447                          | 22,447                                |
| <b>12 ACTIVO NO CIRCULANTE</b>   | <b>1,137,555</b>           | <b>304,879</b>             | <b>215,453</b>             | <b>1,226,980</b>                | <b>89,425</b>                         |
| <b>123 Bienes Inmuebles, Infraestructura y Construcciones en Proceso</b>   | <b>902,454</b>             | <b>124,105</b>             | <b>29,014</b>              | <b>997,544</b>                  | <b>95,091</b>                         |
| 1231 Terrenos  | 740,668                    | 8,365                      | 0                          | 749,033                         | 8,365                                 |
| 1233 Edificios no Residenciales  | 161,786                    | 0                          | 0                          | 161,786                         | 0                                     |
| 1235 Construcciones en Proceso en Bienes de Dominio Público                | 0                          | 115,739                    | 29,014                     | 86,725                          | 86,725                                |
| <b>124 Bienes Muebles</b>  | <b>355,036</b>             | <b>5,080</b>               | <b>176,324</b>             | <b>183,791</b>                  | <b>-171,245</b>                       |
| 1241 Mobiliario y Equipo de Administración                                 | 31,581                     | 2,025                      | 261                        | 33,345                          | 1,764                                 |
| 1242 Mobiliario y Equipo Educativo y Recreativo                            | 30,705                     | 249                        | 57                         | 30,897                          | 192                                   |
| 1243 Equipo e Instrumental Médico y de Laboratorio                         | 1,184                      | 60                         | 0                          | 1,243                           | 59                                    |
| 1244 Equipo de Transporte  | 73,060                     | 653                        | 0                          | 73,714                          | 653                                   |
| 1245 Equipo de Defensa y Seguridad   | 4,834                      | 1,250                      | 0                          | 6,084                           | 1,250                                 |
| 1246 Maquinaria, Otros Equipos y Herramientas                              | 213,672                    | 843                        | 176,006                    | 38,510                          | -175,163                              |
| <b>125 Activos Intangibles</b>   | <b>2,048</b>               | <b>5</b>                   | <b>5</b>                   | <b>2,048</b>                    | <b>0</b>                              |
| 1251 Software  | 1,406                      | 0                          | 0                          | 1,406                           | 0                                     |
| 1254 Licencias   | 642                        | 5                          | 5                          | 642                             | 0                                     |
| <b>126 Depreciaciones, Deterioro y Amortizaciones Acumuladas de Bienes</b> | <b>-121,982</b>            | <b>0</b>                   | <b>10,110</b>              | <b>-132,092</b>                 | <b>-10,110</b>                        |
| 1263 Depreciación Acumulada de Bienes Muebles                              | -119,935                   | 0                          | 10,110                     | -130,044                        | -10,110                               |
| 1265 Amortización Acumulada de Activos Intangibles                         | -2,048                     | 0                          | 0                          | -2,048                          | 0                                     |
| <b>127 Activos Diferidos</b>   | <b>0</b>                   | <b>175,689</b>             | <b>0</b>                   | <b>175,689</b>                  | <b>175,689</b>                        |
| 1272 Derechos Sobre Bienes en Régimen de Arrendamiento Financiero          | 0                          | 175,689                    | 0                          | 175,689                         | 175,689                               |
| <b>Total</b>   | <b>\$ 1,228,434</b>        | <b>\$ 4,151,161</b>        | <b>\$ 3,721,426</b>        | <b>\$ 1,658,169</b>             | <b>\$ 429,735</b>                     |

*Este estado muestra el comportamiento de los fondos, valores, derechos y bienes identificados y cuantificados en términos monetarios de que dispone el ente público para el desarrollo de sus actividades, su saldo al inicio del ejercicio, incrementos, decrementos y su saldo final.*



**Estado Analítico del Pasivo y Patrimonio  
(Miles de Pesos)**

| Cuenta Contable  | Saldo Inicial<br>(SI)<br>1 | Cargos del<br>Periodo<br>2 | Abonos del<br>Periodo<br>3 | Saldo Final<br>(SF)<br>4(1+3-2) | Flujo del<br>Periodo (SI-SF)<br>(1-4) |
|--|----------------------------|----------------------------|----------------------------|---------------------------------|---------------------------------------|
| <b>02 PASIVO</b>   | <b>-690,990</b>            | <b>2,328,718</b>           | <b>2,337,826</b>           | <b>-700,098</b>                 | <b>-9,108</b>                         |
| <b>21 PASIVO CIRCULANTE</b>  | <b>-34,971</b>             | <b>2,217,221</b>           | <b>2,335,633</b>           | <b>-153,383</b>                 | <b>-118,413</b>                       |
| <b>0211 Cuentas por Pagar a Corto Plazo</b>  | <b>-34,802</b>             | <b>2,097,969</b>           | <b>2,134,072</b>           | <b>-70,905</b>                  | <b>-36,103</b>                        |
| 2112 Proveedores por Pagar a Corto Plazo   | 0                          | 1,850,933                  | 1,873,221                  | -22,288                         | -22,288                               |
| 2113 Contratistas por Obras P-blicas por Pagar a Corto Plazo                         | 0                          | 121,563                    | 132,938                    | -11,375                         | -11,375                               |
| 2117 Retenciones y Contribuciones por Pagar a Corto Plazo                            | -12,818                    | 65,382                     | 58,834                     | -6,271                          | 6,547                                 |
| 2119 Otras Cuentas por Pagar a Corto Plazo   | -21,984                    | 60,091                     | 69,079                     | -30,972                         | -8,988                                |
| <b>0213 Porción a Corto Plazo de la Deuda P-blica a Largo Plazo</b>                  | <b>0</b>                   | <b>116,037</b>             | <b>193,442</b>             | <b>-77,405</b>                  | <b>-77,405</b>                        |
| 2131 Porción a Corto Plazo de la Deuda P-blica Interna                               | 0                          | 109,699                    | 182,920                    | -73,221                         | -73,221                               |
| 2133 Porción a Corto Plazo de Arrendamiento Financiero                               | 0                          | 6,338                      | 10,522                     | -4,184                          | -4,184                                |
| <b>0215 Pasivos Diferidos a Corto Plazo</b>  | <b>0</b>                   | <b>3,095</b>               | <b>4,358</b>               | <b>-1,263</b>                   | <b>-1,263</b>                         |
| 2159 Otros Pasivos Diferidos a Corto Plazo   | 0                          | 3,095                      | 4,358                      | -1,263                          | -1,263                                |
| <b>0216 Fondos y Bienes de Terceros en Garantía y/o Administración a Corto Plazo</b> | <b>-169</b>                | <b>119</b>                 | <b>3,761</b>               | <b>-3,811</b>                   | <b>-3,642</b>                         |
| 2161 Fondos en Garantía a Corto Plazo  | -169                       | 119                        | 3,761                      | -3,811                          | -3,642                                |
|  |                            |                            |                            |                                 |                                       |
| <b>22 PASIVO NO CIRCULANTE</b>   | <b>-656,019</b>            | <b>111,498</b>             | <b>2,193</b>               | <b>-546,714</b>                 | <b>109,304</b>                        |
| <b>0223 Deuda Publica a Largo Plazo</b>  | <b>-656,019</b>            | <b>111,498</b>             | <b>2,193</b>               | <b>-546,714</b>                 | <b>109,304</b>                        |
| 2233 Prestamos de la Deuda Publica Interna por Pagar a Largo Plazo                   | -500,098                   | 105,356                    | 2,116                      | -396,858                        | 103,240                               |
| 2235 Arrendamiento Financiero por Pagar a Largo Plazo                                | -155,921                   | 6,142                      | 77                         | -149,857                        | 6,064                                 |
|  |                            |                            |                            |                                 |                                       |
|  |                            |                            |                            |                                 |                                       |
| <b>03 HACIENDA PUBLICA/ PATRIMONIO</b>   | <b>-537,444</b>            | <b>26,482</b>              | <b>447,109</b>             | <b>-958,071</b>                 | <b>-420,627</b>                       |
| <b>32 HACIENDA PUBLICA /PATRIMONIO GENERADO</b>                                      | <b>-537,444</b>            | <b>26,482</b>              | <b>447,109</b>             | <b>-958,071</b>                 | <b>-420,627</b>                       |
| <b>0322 Resultados de Ejercicios Anteriores</b>                                      | <b>-55,908</b>             | <b>10,000</b>              | <b>444,303</b>             | <b>-490,211</b>                 | <b>-434,303</b>                       |
| 3220 Resultados de Ejercicios Anteriores   | -55,908                    | 10,000                     | 10,000                     | -55,908                         | 0                                     |
| Resultados del Ejercicio: Ahorro/Desahorro   |                            |                            | 434,303                    | -434,303                        | -434,303                              |
| <b>0325 Rectificaciones de Resultados de Ejercicios Anteriores</b>                   | <b>-481,536</b>            | <b>16,482</b>              | <b>2,806</b>               | <b>-467,860</b>                 | <b>13,676</b>                         |
| 3250 Rectificaciones de Resultados de Ejercicios Anteriores                          | 0                          | 2,272                      | 6                          | 2,266                           | 2,266                                 |
| 3251 Cambios en Políticas Contables  | -481,536                   | 14,210                     | 2,800                      | -470,126                        | 11,410                                |
|  | <b>-1,228,434</b>          | <b>2,355,200</b>           | <b>2,784,935</b>           | <b>-1,658,169</b>               | <b>-429,735</b>                       |

*Este estado muestra el comportamiento de los pasivos circulantes, no circulantes de corto y largo plazo que tiene comprometido el ente público. Así mismo muestra los movimientos de la hacienda pública-patrimonio que se efectuaron durante el trimestre.*





**Estado Analítico de la Deuda  
(Miles de Pesos)**

| DENOMINACIÓN DE LAS DEUDAS         | INSTITUCIÓN O PAÍS ACREEDOR | Saldos al 31 de diciembre de 2012 | MOVIMIENTOS        |                               |
|------------------------------------|-----------------------------|-----------------------------------|--------------------|-------------------------------|
|                                    |                             |                                   | Amortización Bruta | Saldos al 30 de junio de 2013 |
| <b>DEUDA PÚBLICA</b>               |                             |                                   |                    |                               |
| <b>LARGO PLAZO:</b>                |                             |                                   |                    |                               |
| <b>DEUDA PÚBLICA INTERIOR</b>      |                             |                                   |                    |                               |
| Instituciones de Crédito:          |                             |                                   |                    |                               |
|                                    | BANORTE                     | 94,176                            | 9,349              | 84,827                        |
|                                    | HSBC                        | 80,815                            | 8,207              | 72,608                        |
|                                    | BANOBRAS 100                | 174,961                           | 9,824              | 165,137                       |
|                                    | BANOBRAS 107                | 50,146                            | 2,639              | 47,506                        |
|                                    | BANREGIO                    | 100,000                           |                    | 100,000                       |
| Títulos y Valores:                 |                             |                                   |                    |                               |
| Arrendamiento Financieros:         |                             |                                   |                    |                               |
| <b>DEUDA PÚBLICA EXTERIOR</b>      |                             |                                   |                    |                               |
| Organismos Financieros             |                             |                                   |                    |                               |
| Internacionales:                   |                             |                                   |                    |                               |
| Deuda Bilateral:                   |                             |                                   |                    |                               |
| Títulos y Valores:                 |                             |                                   |                    |                               |
| Arrendamientos Financieros:        |                             |                                   |                    |                               |
| <b>SUBTOTAL A LARGO PLAZO</b>      |                             |                                   |                    |                               |
| <b>OTROS PASIVOS</b>               |                             |                                   |                    |                               |
| <b>TOTAL DEUDA Y OTROS PASIVOS</b> |                             | \$ 500,098                        | \$ 30,019          | \$ 470,078                    |

*Este estado muestra el comportamiento de los pasivos circulantes, no circulantes de corto y largo plazo que tiene comprometido el ente público. Así mismo muestra los movimiento de la hacienda pública-patrimonio que se efectuaron durante el trimestre.*



SECRETARÍA DE FINANZAS Y  
TESORERÍA  
GOBIERNO MUNICIPAL 2012-2015



Estado de Variación de la Hacienda Pública / Patrimonio  
(Miles de Pesos)

| Concepto  | Hacienda Pública/<br>Patrimonio<br>Contribuido | Hacienda<br>Pública<br>/Patrimonio<br>Generado de<br>Ejercicios<br>Anteriores | Hacienda<br>Pública<br>/Patrimonio<br>Generado del<br>Ejercicio | Ajustes por<br>Cambios de Valor | Total   |
|---|--|---|---|---------------------------------|---------|
| Hacienda Pública/Patrimonio Neto al Final del Ejercicio Anterior 2012 |  | 55,908  |   |                                 | 55,908  |
| Rectificaciones de Resultados de Ejercicios Anteriores                |  |   |   |                                 | -       |
| Cambios en Políticas Contables y Cambios por Errores Contables        |  | 467,860   |   |                                 | 467,860 |
| Patrimonio Neto Inicial Ajustado del Ejercicio                        |  |   |   |                                 | -       |
| Actualizaciones y donaciones de capital                               |  |   |   |                                 | -       |
| Actualizaciones de la Hacienda Pública/Patrimonio                     |  |   |   |                                 | -       |
| Variaciones de la Hacienda Pública/ Patrimonio Neto del Ejercicio     |  |   |   |                                 | -       |
| Ganancia/Pérdida por Revaluos   |  |   |   |                                 | -       |
| Reservas  |  |   |   |                                 | -       |
| Resultados del Ejercicio: Ahorro/Desahorro                            |  |   | 434,303   |                                 | 434,303 |
| Otras Variaciones de la Hacienda pública/ Patrimonio Neto             |  |   |   |                                 | -       |
| Hacienda Pública/Patrimonio Neto al Final del Ejercicio 2013          |  | 523,768   | 434,303   |                                 | 958,071 |

Estado de Variaciones en la Hacienda Pública/Patrimonio:

Muestra las variaciones en los rubros de patrimonio contribuido o ganado del ente público y revela de forma general los movimientos de la Hacienda Pública/Patrimonio



SECRETARÍA DE FINANZAS Y  
TESORERÍA  
GOBIERNO MUNICIPAL 2012-2015



### Estado de Actividades Segundo Trimestre 2013

| <b>04 INGRESOS Y OTROS BENEFICIOS</b>   |  | <b>2013</b>    |
|---|--|----------------|
| <b>41</b>                               | <b>Impuestos:</b>  |                |
| 4111                                    | Impuestos sobre los Ingresos   | 1,368          |
| 4112                                    | Impuestos sobre el Patrimonio  | 539,805        |
| 4117                                    | Accesorios de impuestos  | 2,271          |
| <b>0414</b>                             | <b>Derechos</b>  | <b>30,745</b>  |
| 0415                                    | Productos de Tipo Corriente  | 12,182         |
| 0416                                    | Aprovechamientos de Tipo Corriente   | 48,266         |
| <b>42</b>                               | <b>Participaciones y Aportaciones</b>  |                |
| 4211                                    | Participaciones  | 207,020        |
| 4212                                    | Aportaciones   | 129,920        |
| <b>43</b>                               | <b>Otros Ingresos y Beneficios</b>   | <b>1,618</b>   |
| <b>Total Ingresos</b>                   |  | <b>973,195</b> |
| <b>05 GASTOS Y OTROS PERDIDAS</b>       |  |                |
| <b>51</b>                               | <b>Gastos de Funcionamiento</b>  |                |
| 0511                                    | Servicios Personales   | 319,794        |
| 0512                                    | Materiales y Suministros   | 28,600         |
| 0513                                    | Servicios Generales  | 86,510         |
| <b>52</b>                               | <b>Transferencias, Asignaciones, Subsidios y otras Ayudas</b>                          |                |
| 0524                                    | Ayudas Sociales  | 5,837          |
| <b>53</b>                               | <b>Participaciones y Aportaciones</b>  |                |
| 0533                                    | Convenios  | 23,737         |
| <b>54</b>                               | <b>Intereses, Comisiones y Otros Gastos de la Deuda Pública</b>                        | <b>25,653</b>  |
| <b>55</b>                               | <b>Otros Gastos y Pérdidas Extraordinarias</b>   |                |
| 5515                                    | Estimaciones, Depreciaciones, Deterioros, Obsolescencias, Amortizaciones y Provisiones | 10,110         |
| 5591                                    | Otros Gastos   | 38,651         |
| <b>Total de Gastos y Otras Pérdidas</b> |  | <b>538,892</b> |
| <b>3210</b>                             | <b>Ahorro/Desahorro Neto del Ejercicio</b>   | <b>434,303</b> |

Este tipo de estado muestra el resultado de las operaciones de ingresos y gastos de un ente durante un período determinado. Los ingresos están clasificados de acuerdo con los criterios del clasificador por rubros de ingresos armonizado, los objetos del gasto con el clasificador por objeto de gasto armonizado y el resultado final muestra el ahorro o desahorro del ejercicio.



**SECRETARÍA DE FINANZAS Y  
TESORERÍA  
GOBIERNO MUNICIPAL 2012-2015**



**Estado de Actividades Detallado  
(Miles de Pesos)**

|   | INCURRIDO<br>2DO TRIM. | PRESUP.<br>2DO TRIM. | VARIACION         | %              | INCURRIDO<br>ACUMULADO | PRESUP.<br>ACUMULADO | VARIACION         | %              |
|---|------------------------|----------------------|-------------------|----------------|------------------------|----------------------|-------------------|----------------|
| <b>41 INGRESOS DE GESTION</b>   |                        |                      |                   |                |                        |                      |                   |                |
| <b>0411 Impuestos</b>   |                        |                      |                   |                |                        |                      |                   |                |
| Impuestos Sobre los Ingresos  | \$ 156                 | \$ 308               | -\$ 152           | -49.31%        | \$ 1,368               | \$ 562               | \$ 806            | 143.58%        |
| Impuestos Sobre el  |                        |                      |                   |                |                        |                      |                   |                |
| 4112 Patrimonio   | 137,599                | 84,070               | 53,529            | 63.67%         | 539,805                | 449,868              | 89,937            | 19.99%         |
| 4117 Accesorios de Impuestos  | 1,176                  | 886                  | 290               | 32.78%         | 2,271                  | 1,620                | 651               | 40.18%         |
| <b>TOTAL</b>  | <b>\$ 138,931</b>      | <b>\$ 85,264</b>     | <b>\$ 53,668</b>  | <b>62.94%</b>  | <b>\$ 543,444</b>      | <b>\$ 452,049</b>    | <b>\$ 91,394</b>  | <b>20.22%</b>  |
| <b>0414 Derechos</b>  |                        |                      |                   |                |                        |                      |                   |                |
| Derechos por Prestacion de  |                        |                      |                   |                |                        |                      |                   |                |
| 4143 Servicios  | \$ 4,564               | \$ 2,256             | \$ 2,309          | 102.36%        | \$ 11,393              | \$ 7,647             | \$ 3,746          | 48.98%         |
| 4144 Accesorios de Derechos   | 118                    | 114                  | 4                 | 3.44%          | 244                    | 141                  | 103               | 73.30%         |
| 4149 Otros Derechos   | 11,724                 | 14,427               | -2,703            | -18.73%        | 19,108                 | 24,807               | -5,699            | -22.97%        |
| <b>TOTAL</b>  | <b>\$ 16,406</b>       | <b>\$ 16,796</b>     | <b>-\$ 390</b>    | <b>-2.32%</b>  | <b>\$ 30,745</b>       | <b>\$ 32,595</b>     | <b>-\$ 1,850</b>  | <b>-5.68%</b>  |
| <b>0415 Productos de Tipo Corriente</b>   |                        |                      |                   |                |                        |                      |                   |                |
| Productos Derivados del Uso<br>y Aprovechamiento de<br>Bienes no Sujetos a Régimen                        |                        |                      |                   |                |                        |                      |                   |                |
| 4151 de   | \$ 5,283               | \$ 5,177             | \$ 106            | 2.05%          | \$ 9,908               | \$ 9,652             | \$ 256            | 2.65%          |
| Otros Productos que Generan   |                        |                      |                   |                |                        |                      |                   |                |
| 4159 Ingresos Corrientes  | 1,290                  | 1,388                | -99               | -7.11%         | 2,275                  | 2,632                | -357              | -13.56%        |
| <b>TOTAL</b>  | <b>\$ 6,573</b>        | <b>\$ 6,565</b>      | <b>\$ 7</b>       | <b>0.11%</b>   | <b>\$ 12,182</b>       | <b>\$ 12,284</b>     | <b>-\$ 101</b>    | <b>-0.82%</b>  |
| <b>Aprovechamientos de Tipo</b>   |                        |                      |                   |                |                        |                      |                   |                |
| <b>0416 Corriente</b>   |                        |                      |                   |                |                        |                      |                   |                |
| 4162 Multas   | \$ 10,070              | \$ 4,218             | \$ 5,852          | 138.74%        | \$ 17,512              | \$ 9,572             | \$ 7,940          | 82.95%         |
| 4163 Indemnizaciones  | 266                    | 129                  | 137               | 105.81%        | 906                    | 396                  | 510               | 128.93%        |
| 4169 Otros Aprovechamientos   | 9,886                  | 7,170                | 2,716             | 37.87%         | 29,848                 | 14,747               | 15,102            | 102.41%        |
| <b>TOTAL</b>  | <b>\$ 20,222</b>       | <b>\$ 11,517</b>     | <b>\$ 8,704</b>   | <b>75.58%</b>  | <b>\$ 48,266</b>       | <b>\$ 24,714</b>     | <b>\$ 23,552</b>  | <b>95.30%</b>  |
| <b>42 PARTICIPACIONES, APORTACIONES, TRANSFERENCIAS, ASIGNACIONES, SUBSIDIOS Y<br/>OTRAS APORTACIONES</b> |                        |                      |                   |                |                        |                      |                   |                |
| Participaciones y   |                        |                      |                   |                |                        |                      |                   |                |
| <b>0421 Aportaciones</b>  |                        |                      |                   |                |                        |                      |                   |                |
| 4211 Participaciones  | \$ 101,199             | \$ 74,580            | \$ 26,619         | 35.69%         | \$ 207,020             | \$ 159,064           | \$ 47,957         | 30.15%         |
| 4212 Aportaciones   | 112,310                | 17,902               | 94,408            | 527.36%        | 129,920                | 36,821               | 93,098            | 252.84%        |
| <b>TOTAL</b>  | <b>\$ 213,508</b>      | <b>\$ 92,481</b>     | <b>\$ 121,027</b> | <b>130.87%</b> | <b>\$ 336,940</b>      | <b>\$ 195,885</b>    | <b>\$ 141,055</b> | <b>72.01%</b>  |
| <b>43 OTROS INGRESOS Y BENEFICIOS</b>   |                        |                      |                   |                |                        |                      |                   |                |
| Otros Ingresos y Beneficios   |                        |                      |                   |                |                        |                      |                   |                |
| <b>0439 Varios</b>  |                        |                      |                   |                |                        |                      |                   |                |
| Otros Ingresos y Beneficios   |                        |                      |                   |                |                        |                      |                   |                |
| 4399 Varios   | \$ 1,462               | \$ 3,694             | -\$ 2,232         | -60.42%        | \$ 1,618               | \$ 3,766             | -\$ 2,147         | -57.02%        |
| <b>TOTAL</b>  | <b>\$ 1,462</b>        | <b>\$ 3,694</b>      | <b>-\$ 2,232</b>  | <b>-60.42%</b> | <b>\$ 1,618</b>        | <b>\$ 3,766</b>      | <b>-\$ 2,147</b>  | <b>-57.02%</b> |
| <b>TOTAL DE INGRESOS</b>  | <b>\$ 397,102</b>      | <b>\$ 216,318</b>    | <b>\$ 180,784</b> | <b>83.57%</b>  | <b>\$ 973,195</b>      | <b>\$ 721,293</b>    | <b>\$ 251,902</b> | <b>34.92%</b>  |



SECRETARÍA DE FINANZAS Y  
TESORERÍA  
GOBIERNO MUNICIPAL 2012-2015



Estado de Actividades Detallado  
(Miles de Pesos)

|  | INCLUIDO 2011<br>TRIM. | PRESUP. 2011<br>TRIM. | VARIACION        | %              | INCLUIDO<br>ACUMULADO | PRESUP.<br>ACUMULADO | VARIACION         | %              |
|--|------------------------|-----------------------|------------------|----------------|-----------------------|----------------------|-------------------|----------------|
| <b>51 GASTOS DE FUNCIONAMIENTO</b>   |                        |                       |                  |                |                       |                      |                   |                |
| <b>0511 Servicios Personales</b>   |                        |                       |                  |                |                       |                      |                   |                |
| 5111 Remuneraciones al Personal de Caracter Permanente                               | \$ 65,784              | \$ 67,919             | \$ 2,135         | 3.14%          | \$131,947             | \$135,814            | \$ 3,867          | 2.85%          |
| 5112 Remuneraciones al Personal de Caracter Transitorio                              | 10,404                 | 10,102                | - 302            | -2.99%         | 20,608                | 20,198               | 410               | -2.03%         |
| 5113 Remuneraciones Adicionales y Especiales   | 13,690                 | 5,455                 | - 8,235          | -50.97%        | 42,549                | 34,399               | 8,150             | -23.69%        |
| 5114 Seguridad Social  | 13,494                 | 26,538                | 13,044           | 49.15%         | 28,272                | 34,505               | 6,233             | 18.06%         |
| 5115 Otras Prestaciones Sociales y Economicas  | 45,939                 | 39,176                | - 6,763          | -17.26%        | 92,284                | 83,205               | 9,079             | -10.91%        |
| 5116 Pago de Estimulos a Servidores Publicos   | 951                    | 653                   | - 298            | -45.70%        | 4,134                 | 1,235                | 2,900             | -234.89%       |
| <b>TOTAL</b>   | <b>\$ 150,262</b>      | <b>\$ 149,843</b>     | <b>-\$ 419</b>   | <b>-0.28%</b>  | <b>\$319,794</b>      | <b>\$309,355</b>     | <b>-\$10,439</b>  | <b>-3.37%</b>  |
| <b>0512 Materiales y Suministros</b>   |                        |                       |                  |                |                       |                      |                   |                |
| Materiales de Administración, Emisión de Documentos y                                |                        |                       |                  |                |                       |                      |                   |                |
| 5121 Artículos Oficiales   | \$ 1,343               | \$ 1,799              | \$ 456           | 25.36%         | \$ 1,814              | \$ 2,659             | \$ 845            | 31.77%         |
| 5122 Alimentos y Utensilios  | 1,166                  | 1,000                 | - 166            | -16.60%        | 1,880                 | 1,610                | 271               | -16.82%        |
| 5124 Materiales y Artículos de Construcción y de Reparación                          | 3,872                  | 6,075                 | 2,203            | 36.26%         | 6,588                 | 7,565                | 977               | 12.92%         |
| 5125 Productos Químicos, Farmacéuticos y de Laboratorio                              | 168                    | 342                   | 174              | 50.87%         | 371                   | 546                  | 175               | 32.07%         |
| 5126 Combustibles, Lubricantes y Aditivos  | 6,810                  | 7,130                 | 320              | 4.49%          | 12,416                | 17,225               | 4,808             | 27.92%         |
| Vestuario, Blancos, Prindas de Protección y Artículos                                |                        |                       |                  |                |                       |                      |                   |                |
| 5127 Deportivos  | 1,909                  | 1,923                 | 14               | 0.72%          | 2,606                 | 3,800                | 1,194             | 31.43%         |
| 5128 Materiales y Suministros para Seguridad   | 1                      | 1,980                 | 1,979            | 99.94%         | 1                     | 2,047                | 2,046             | 99.94%         |
| 5129 Herramientas, Refacciones y Accesorios Menores                                  | 1,681                  | 2,287                 | 606              | 26.51%         | 2,923                 | 2,819                | 105               | -3.72%         |
| <b>TOTAL</b>   | <b>\$ 16,950</b>       | <b>\$ 22,537</b>      | <b>\$ 5,587</b>  | <b>24.70%</b>  | <b>\$ 28,600</b>      | <b>\$ 38,270</b>     | <b>\$ 9,671</b>   | <b>25.27%</b>  |
| <b>0513 Servicios Generales</b>  |                        |                       |                  |                |                       |                      |                   |                |
| 5131 Servicios Básicos   | \$ 16,975              | \$ 20,362             | \$ 3,387         | 16.63%         | \$ 29,818             | \$ 35,167            | \$ 5,349          | 15.21%         |
| 5132 Servicios de Arrendamiento  | 3,825                  | 5,000                 | 1,175            | 23.50%         | 6,258                 | 8,600                | 2,342             | 27.23%         |
| 5133 Servicios Profesionales, Científicos y Técnicos y Otros Servicios               | 2,576                  | 432                   | - 2,144          | -96.19%        | 4,809                 | 5,674                | 864               | 15.24%         |
| 5134 Servicios Financieros, Bancarios y Comerciales                                  | 4,338                  | 3,901                 | - 437            | -11.21%        | 4,522                 | 5,337                | 815               | 15.27%         |
| Servicios de Instalación, Reparación, Mantenimiento y                                |                        |                       |                  |                |                       |                      |                   |                |
| 5135 Conservación  | 10,071                 | 13,821                | 3,750            | 27.13%         | 14,513                | 19,140               | 4,627             | 24.17%         |
| 5136 Servicios de Comunicación Social y Publicidad                                   | 1,958                  | 1,804                 | - 154            | -8.54%         | 2,614                 | 2,656                | 42                | 1.59%          |
| 5137 Servicios de Traslado y Viajes  | 270                    | 381                   | 111              | 29.16%         | 349                   | 643                  | 294               | 45.70%         |
| 5138 Servicios Oficiales   | 4,902                  | 4,965                 | 63               | 1.26%          | 5,133                 | 6,128                | 995               | 16.24%         |
| 5139 Otros Servicios Generales   | 11,688                 | 8,379                 | - 3,309          | -39.49%        | 18,494                | 13,123               | 5,371             | -40.93%        |
| <b>TOTAL</b>   | <b>\$ 56,603</b>       | <b>\$ 59,044</b>      | <b>\$ 2,441</b>  | <b>4.13%</b>   | <b>\$ 86,510</b>      | <b>\$ 96,466</b>     | <b>\$ 9,957</b>   | <b>10.32%</b>  |
| <b>52 TRANSFERENCIAS, ASIGNACIONES, SUBSIDIOS Y OTRAS AYUDAS</b>                     |                        |                       |                  |                |                       |                      |                   |                |
| <b>0524 Ayudas Sociales</b>  |                        |                       |                  |                |                       |                      |                   |                |
| 5241 Ayudas Sociales a Personas  | \$ 1,350               | \$ 1,519              | \$ 169           | 11.16%         | \$ 2,229              | \$ 2,989             | \$ 760            | 25.42%         |
| 5242 Becas   | 275                    | 704                   | 429              | 60.99%         | 632                   | 1,408                | 776               | 55.11%         |
| 5243 Ayudas Sociales a Instituciones   | 2,057                  | 1,853                 | - 204            | -11.02%        | 2,977                 | 3,801                | 824               | 21.68%         |
| 5244 Ayudas Sociales por Desastres Naturales y Otros Sinistros                       |                        | 125                   | 125              | 100.00%        |                       | 250                  | 250               | 100.00%        |
| <b>TOTAL</b>   | <b>\$ 3,681</b>        | <b>\$ 4,201</b>       | <b>\$ 520</b>    | <b>12.37%</b>  | <b>\$ 5,837</b>       | <b>\$ 8,447</b>      | <b>\$ 2,610</b>   | <b>30.90%</b>  |
| <b>53 PARTICIPACIONES Y APORTACIONES</b>   |                        |                       |                  |                |                       |                      |                   |                |
| <b>0533 Convenios</b>  |                        |                       |                  |                |                       |                      |                   |                |
| 5332 Convenios de Descentralización y Otros  | \$ 9,318               | \$ 8,288              | -\$ 1,030        | -12.43%        | \$ 23,737             | \$ 16,456            | -\$ 7,281         | -44.24%        |
| <b>TOTAL</b>   | <b>\$ 9,318</b>        | <b>\$ 8,288</b>       | <b>-\$ 1,030</b> | <b>-12.43%</b> | <b>\$ 23,737</b>      | <b>\$ 16,456</b>     | <b>-\$ 7,281</b>  | <b>-44.24%</b> |
| <b>54 INTERESES, COMISIONES Y OTROS GASTOS DE LA DEUDA PUBLICA</b>                   |                        |                       |                  |                |                       |                      |                   |                |
| <b>0541 Intereses de la Deuda Pública</b>  |                        |                       |                  |                |                       |                      |                   |                |
| 5411 Intereses de la Deuda Pública Externa   | \$ 12,470              | \$ 12,910             | \$ 440           | 3.41%          | \$ 25,626             | \$ 25,820            | \$ 195            | 0.75%          |
| <b>TOTAL</b>   | <b>\$ 12,470</b>       | <b>\$ 12,910</b>      | <b>\$ 440</b>    | <b>3.41%</b>   | <b>\$ 25,626</b>      | <b>\$ 25,820</b>     | <b>\$ 195</b>     | <b>0.75%</b>   |
| <b>0542 Comisiones de la Deuda Pública</b>   |                        |                       |                  |                |                       |                      |                   |                |
| 5421 Comisiones de la Deuda Pública Interna  | \$ 28                  | \$ 161                | \$ 134           | 82.94%         | \$ 28                 | \$ 323               | \$ 295            | 91.47%         |
| <b>TOTAL</b>   | <b>\$ 28</b>           | <b>\$ 161</b>         | <b>\$ 134</b>    | <b>82.94%</b>  | <b>\$ 28</b>          | <b>\$ 323</b>        | <b>\$ 295</b>     | <b>91.47%</b>  |
| <b>55 OTROS GASTOS Y PERDIDAS EXTRAORDINARIAS</b>                                    |                        |                       |                  |                |                       |                      |                   |                |
| <b>0551 Estimaciones, Depreciaciones, Deterioros, Obsolescencia y Amortizaciones</b> |                        |                       |                  |                |                       |                      |                   |                |
| 5513 Depreciación de Bienes Muebles  | \$ 5,075               | \$ -                  | -\$ 5,075        | 100.00%        | \$ 10,110             | \$ -                 | -\$ 10,110        | 100.00%        |
| <b>TOTAL</b>   | <b>\$ 5,075</b>        | <b>\$ -</b>           | <b>-\$ 5,075</b> | <b>100.00%</b> | <b>\$ 10,110</b>      | <b>\$ -</b>          | <b>-\$ 10,110</b> | <b>100.00%</b> |
| <b>0559 Otros Gastos</b>   |                        |                       |                  |                |                       |                      |                   |                |
| 5591 Gastos de Ejercicios Anteriores   | \$ 1,911               | \$ -                  | -\$ 1,911        | 100.00%        | \$ 38,651             | \$ -                 | -\$ 38,651        | 100.00%        |
| <b>TOTAL</b>   | <b>\$ 1,911</b>        | <b>\$ -</b>           | <b>-\$ 1,911</b> | <b>100.00%</b> | <b>\$ 38,651</b>      | <b>\$ -</b>          | <b>-\$ 38,651</b> | <b>100.00%</b> |
| <b>TOTAL DE GASTOS Y OTRAS PERDIDAS</b>  | <b>\$ 256,298</b>      | <b>\$ 256,985</b>     | <b>\$ 687</b>    | <b>0.27%</b>   | <b>\$338,892</b>      | <b>\$495,138</b>     | <b>-\$156,246</b> | <b>-8.84%</b>  |



**SECRETARÍA DE FINANZAS Y  
TESORERÍA  
GOBIERNO MUNICIPAL 2012-2015**



**Estado de Analítico de Ingresos Presupuestario  
(Miles de Pesos)**

| Fuente de Ingresos  | Ley de Ingresos Estimado | Modificado       | Devengado     | Recaudado      | Avances de Recaudación (Recaudación/Estimación) |
|---|--------------------------|------------------|---------------|----------------|---|
| I. IMPUESTOS  | 609,596                  | 560,646          | 50,575        | 492,868        | 87.91%  |
| II. CONTRIBUCIONES DE MEJORA  |                          |                  |               |                |   |
| III. DERECHOS   | 65,241                   | 40,633           | 2,012         | 28,733         | 70.71%  |
| IV. CONTRIBUCIONES NO COMPRENDIDAS EN LAS FRACCIONES ANTERIORES. CAUSADAS EN EJERCICIOS FISCALES ANTERIORES |                          |                  |               |                |   |
| V. PRODUCTOS  | 20,841                   | 21,978           | 25            | 12,157         | 55.32%  |
| VI. APROVECHAMIENTOS  | 60,849                   | 68,503           | 7,080         | 42,804         | 62.49%  |
| VII. INGRESOS POR VENTA DE BIENES Y SERVICIOS   |                          |                  |               |                |   |
| VIII. PARTICIPACIONES Y APORTACIONES  | 386,354                  | 379,940          |               | 336,940        | 88.68%  |
| IX. TRANSFERENCIAS, SUBSIDIOS Y OTRAS AYUDAS  |                          |                  |               |                |   |
| X. INGRESOS DERIVADOS DE FINANCIAMIENTO   | 57,144                   | 52,151           |               |                | 0.00%   |
|   | <b>1,200,024</b>         | <b>1,123,852</b> | <b>59,691</b> | <b>913,504</b> |   |

**ESTADO DE ANALÍTICO DE INGRESOS POR FUENTE DE CONTRIBUCION**

| TRIBUTARIOS   | Estimación Anual | Modificado     | Devengado     | Recaudado      | Avances de Recaudación |
|---|------------------|----------------|---------------|----------------|------------------------|
| IMPUESTOS SOBRE LOS INGRESOS                                  | 860              | 736            |               | 1              | 0.17%                  |
| IMPUESTOS SOBRE EL PATRIMONIO                                 | 604,933          | 555,135        | 50,575        | 489,230        | 88.13%                 |
| IMPUESTOS SOBRE LA PRODUCCIÓN, EL CONSUMO Y LAS TRANSACCIONES |                  |                |               |                |                        |
| IMPUESTOS AL COMERCIO EXTERIOR                                |                  |                |               |                |                        |
| IMPUESTOS SOBRE NOMINAS Y ASIMILABLES                         |                  |                |               |                |                        |
| IMPUESTOS ECOLÓGICOS  |                  |                |               |                |                        |
| ACCESORIOS  | 3,803            | 4,776          |               | 2              | 0.04%                  |
| OTROS IMPUESTOS   |                  |                |               |                |                        |
| <b>SUB TOTAL TRIBUTARIOS</b>                                  | <b>609,596</b>   | <b>560,646</b> | <b>50,575</b> | <b>489,233</b> |                        |
| <b>NO TRIBUTARIOS</b>   |                  |                |               |                |                        |
| I. DERECHOS   | 65,241           | 40,633         | 2,012         | 28,733         | 70.71%                 |
| II. PRODUCTOS   | 20,841           | 21,978         | 25            | 12,157         | 55.32%                 |
| III. APROVECHAMIENTOS   | 60,849           | 68,503         | 7,089         | 42,804         | 62.49%                 |
| IV. CONTRIBUCIONES DE MEJORAS                                 |                  |                |               |                |                        |
| <b>SUB TOTAL NO TRIBUTARIOS</b>                               | <b>146,930</b>   | <b>131,114</b> | <b>9,126</b>  | <b>83,695</b>  |                        |
| <b>TOTALES</b>  | <b>756,526</b>   | <b>691,761</b> | <b>59,701</b> | <b>572,928</b> |                        |

*Estado Analítico de Ingresos*

*Comparación del total de ingresos estimados y los realmente obtenidos durante un ejercicio, conforme a su clasificación en la Ley de Ingresos y al Clasificador por Rubros de Ingresos.*



**SECRETARÍA DE FINANZAS Y  
TESORERÍA  
GOBIERNO MUNICIPAL 2012-2015**



**Estado de Cambios de la Situación Financiera.  
(Miles de Pesos)**

|   | <b>2013</b>     |
|---|-----------------|
| <b>Flujo de Efectivo de las Actividades de Operación</b>                    |                 |
| <b>Origen</b>   |                 |
| Impuestos   | 543,444         |
| Derachos  | 30,746          |
| Productos de Tipo Corriente   | 12,182          |
| Aprovechamientos de Tipo Corriente  | 40,266          |
| <b>Participaciones y Aportaciones</b>                                       |                 |
| Participaciones   | 207,020         |
| Aportaciones  | 129,920         |
| <b>Otros Ingresos y Beneficios</b>  | 1,618           |
| <b>Aplicación</b>   |                 |
| Servicios Personales  | 319,794         |
| Materiales y Suministros  | 28,600          |
| Servicios Generales   | 86,610          |
| Transferencias, Asignaciones y Subsidios y Otras Ayudas                     |                 |
| Ayudas Sociales   | 6,037           |
| <b>Participaciones y Aportaciones</b>                                       |                 |
| Convenios   | 23,737          |
| <b>Flujos Netos de Efectivo por Actividades de Operación</b>                | <b>508,717</b>  |
| <b>Flujos de Efectivo de las Actividades de Inversión</b>                   |                 |
| <b>Origen</b>   |                 |
| Contribuciones de Capital   |                 |
| Ventas de Activo Fijo   |                 |
| Otros   |                 |
| <b>Aplicación</b>   |                 |
| Bienes Inmuebles y Muebles  | 12,810          |
| Construcciones en Proceso (Obra Pública)                                    | 86,726          |
| Otros   | 2,266           |
| <b>Flujos Netos de Efectivo por Actividades de Inversión</b>                | <b>-101,801</b> |
| <b>Flujo de Efectivo de las Actividades de Financiamiento</b>               |                 |
| <b>Origen</b>   |                 |
| <b>Endeudamiento Neto</b>   |                 |
| Interno   |                 |
| Externo   |                 |
| Incremento de Otros Pasivos   | 29,697          |
| Disminución de Activos Financieros  | 6,890           |
| <b>Aplicación</b>   |                 |
| Incremento de Activos Financieros   | 82,139          |
| Servicios de la Deuda   |                 |
| Interno   | 64,306          |
| Externo   | 64,306          |
| Disminución de otros Pasivos  | 31,899          |
| <b>Flujos Netos de Efectivo por Actividades de Financiamiento</b>           | <b>-141,864</b> |
| <b>Incremento/Disminución Neto en el Efectivo y Equivalente al Efectivo</b> | <b>265,062</b>  |
| <b>Efectivo y Equivalentes al Efectivo al Inicio del Ejercicio</b>          | <b>74,349</b>   |
| <b>Efectivo y Equivalentes al Efectivo al Final del Ejercicio</b>           | <b>339,410</b>  |

**Estado de Flujos de Efectivo**

Este estado se formulará en términos del flujo de efectivo del ente y revela el origen y aplicación de los recursos divididos en operación, financiamiento e inversión del ente público. Como resultado de lo anterior, se conocerá el desempeño general de las administraciones públicas en cuanto al uso de sus recursos.



SECRETARÍA DE FINANZAS Y  
TESORERÍA  
GOBIERNO MUNICIPAL 2012-2015



Estado de Origen de Recursos RECAUDADOS vs PRESUPUESTO AUTORIZADO  
(Miles de Pesos)

|                               | INCURRIDO<br>2DO TRIM. | PRESUP. 2DO<br>TRIM. | VARIACION         | %             | INCURRIDO<br>ACUMULADO | PRESUP.<br>ACUMULADO | VARIACION         | %             |
|-------------------------------|------------------------|----------------------|-------------------|---------------|------------------------|----------------------|-------------------|---------------|
| IMPUESTOS                     | \$ 137,755             | \$ 84,378            | \$ 53,377         | 63.26%        | \$ 490,597             | \$ 450,429           | \$ 40,168         | 8.92%         |
| DERECHOS                      | 16,076                 | 9,153                | 6,923             | 75.63%        | 27,653                 | 24,401               | 3,252             | 13.33%        |
| CONTRIBUCIONES POR NUEVOS     | 212                    | 7,529                | - 7,317           | -97.19%       | 927                    | 8,054                | - 7,127           | -88.49%       |
| PRODUCTOS                     | 6,573                  | 6,565                | 7                 | 0.11%         | 12,067                 | 12,284               | - 217             | -1.76%        |
| APROVECHAMIENTOS              | 15,589                 | 7,142                | 8,447             | 118.28%       | \$ 28,271              | \$ 15,725            | \$ 12,546         | 79.78%        |
| <b>SUMAN INGRESOS PROPIOS</b> | <b>\$ 176,205</b>      | <b>\$ 114,767</b>    | <b>\$ 61,438</b>  | <b>53.53%</b> | <b>\$ 559,514</b>      | <b>\$ 510,892</b>    | <b>\$ 48,622</b>  | <b>9.52%</b>  |
| PARTICIPACIONES               | \$ 197,079             | \$ 76,980            | \$ 120,099        | 156.01%       | \$ 304,041             | \$ 164,764           | \$ 139,277        | 84.53%        |
| FONDO DE APORTACIONES         | 16,430                 | 15,502               | 928               | 5.98%         | 32,900                 | 31,121               | 1,778             | 5.71%         |
| OTROS INGRESOS                | 7,388                  | 9,069                | - 1,681           | -18.53%       | 17,049                 | 14,516               | 2,533             | 17.45%        |
| <b>TOTAL GENERAL</b>          | <b>\$ 397,102</b>      | <b>\$ 216,318</b>    | <b>\$ 180,784</b> | <b>83.57%</b> | <b>\$ 913,504</b>      | <b>\$ 721,293</b>    | <b>\$ 192,210</b> | <b>26.65%</b> |

Movimientos del 2do Trimestre

|                      |       |
|----------------------|-------|
| # Exp. Predial -2013 | 2,876 |
| # Exp. Rezago        | 1,061 |

*Este estado muestra los ingresos RECAUDADOS comparados con el PRESUPUESTO DE INGRESOS autorizado por el Congreso Estatal publicado en el Periódico Oficial del Estado el 31 de Diciembre de 2012.*





**SECRETARIA DE FINANZAS Y  
TESORERÍA  
GOBIERNO MUNICIPAL 2012-2015**



**Estado de Origen de Recursos Recaudado vs Presupuesto Autorizado Detallado**

|                                       | INCURRIDO<br>2DO TRIM. | PRESUP. 2DO<br>TRIM. | VARIACION         | %              | INCURRIDO<br>ACUMULADO | PRESUP.<br>ACUMULADO | VARIACION         | %              |
|---------------------------------------|------------------------|----------------------|-------------------|----------------|------------------------|----------------------|-------------------|----------------|
| <b>IMPUESTOS</b>                      |                        |                      |                   |                |                        |                      |                   |                |
| ADQUISICION DE INMUEBLES              | \$ 69,717              | \$ 58,872            | \$ 10,845         | 18.42%         | \$ 117,402             | \$ 110,706           | \$ 6,696          | 6.05%          |
| PREDIAL                               | 67,883                 | 25,198               | 42,684            | 169.39%        | 371,827                | 339,162              | 32,665            | 9.63%          |
| DIVERSIONES Y ESPECTACULOS PUB        | 132                    | 308                  | - 175             | -57.06%        | 1,344                  | 562                  | 782               | 139.34%        |
| JUEGOS PERMITIDOS                     | 24                     | -                    | 24                | 100.00%        | 24                     | -                    | 24                | 100.00%        |
| <b>TOTAL</b>                          | <b>\$ 137,755</b>      | <b>\$ 84,378</b>     | <b>\$ 53,377</b>  | <b>63.26%</b>  | <b>\$ 490,597</b>      | <b>\$ 450,429</b>    | <b>\$ 40,168</b>  | <b>8.92%</b>   |
| <b>DERECHOS</b>                       |                        |                      |                   |                |                        |                      |                   |                |
| ICOOP. PARA OBRAS PUBLICAS            | \$ 121                 | \$ 54                | \$ 67             | 125.88%        | \$ 121                 | \$ 64                | \$ 57             | 90.25%         |
| CONSTRUCCION Y URBANIZACION           | 6,185                  | 3,496                | 2,689             | 76.92%         | 8,289                  | 8,482                | - 192             | -2.27%         |
| INSCRIPCIONES Y REFRENDOS             | 1,813                  | 756                  | 1,057             | 139.78%        | 5,308                  | 3,959                | 1,349             | 34.07%         |
| REVISION, INSPECCION Y SERV.          | 1,712                  | 1,495                | 216               | 14.45%         | 2,949                  | 3,753                | - 804             | -21.42%        |
| DERECHOS DIVERSOS                     | 6,246                  | 3,352                | 2,893             | 86.30%         | 10,985                 | 8,143                | 2,842             | 34.90%         |
| <b>TOTAL</b>                          | <b>\$ 16,076</b>       | <b>\$ 9,153</b>      | <b>\$ 6,923</b>   | <b>75.63%</b>  | <b>\$ 27,653</b>       | <b>\$ 24,401</b>     | <b>\$ 3,252</b>   | <b>13.33%</b>  |
| <b>CONTRIBUCIONES POR NUEVOS FRAC</b> |                        |                      |                   |                |                        |                      |                   |                |
| CONTRIB. PREVISTAS LOTAH Y DU         | \$ 212                 | \$ 7,529             | -\$ 7,317         | -97.19%        | \$ 927                 | \$ 8,054             | -\$ 7,127         | -88.49%        |
| <b>TOTAL</b>                          | <b>\$ 212</b>          | <b>\$ 7,529</b>      | <b>-\$ 7,317</b>  | <b>-97.19%</b> | <b>\$ 927</b>          | <b>\$ 8,054</b>      | <b>-\$ 7,127</b>  | <b>-88.49%</b> |
| <b>PRODUCTOS</b>                      |                        |                      |                   |                |                        |                      |                   |                |
| ARREN. EXPLOTACION BIENES MPAL        | \$ 2,468               | \$ 2,045             | \$ 423            | 20.67%         | \$ 4,778               | \$ 3,911             | \$ 867            | 22.18%         |
| VENTA DE BIENES MUNICIPALES           | 35                     | 1,166                | - 1,131           | -97.00%        | 80                     | 1,406                | - 1,326           | -94.34%        |
| RENDIMIENTOS BANCARIOS                | 2,780                  | 1,966                | 814               | 41.39%         | 5,025                  | 4,335                | 690               | 15.91%         |
| DIVERSOS PRODUCTOS                    | 1,290                  | 1,388                | - 99              | -7.11%         | 2,184                  | 2,632                | - 447             | -16.99%        |
| <b>TOTAL</b>                          | <b>\$ 6,573</b>        | <b>\$ 6,565</b>      | <b>\$ 7</b>       | <b>0.11%</b>   | <b>\$ 12,067</b>       | <b>\$ 12,284</b>     | <b>-\$ 217</b>    | <b>-1.76%</b>  |
| <b>APROVECHAMIENTOS</b>               |                        |                      |                   |                |                        |                      |                   |                |
| MULTAS, REC. SANC. Y GTS. EJEC        | \$ 11,364              | \$ 5,218             | \$ 6,146          | 117.80%        | \$ 12,945              | \$ 11,333            | \$ 1,613          | 14.23%         |
| DONATIVOS                             | 240                    | -                    | 240               | 100.00%        | 8,503                  | -                    | 8,503             | 100.00%        |
| APROVECHAMIENTOS DIVERSOS             | 3,985                  | 1,924                | 2,061             | 107.10%        | 6,822                  | 4,392                | 2,430             | 55.32%         |
| <b>TOTAL</b>                          | <b>\$ 15,589</b>       | <b>\$ 7,142</b>      | <b>\$ 8,447</b>   | <b>118.28%</b> | <b>\$ 28,271</b>       | <b>\$ 15,725</b>     | <b>\$ 12,546</b>  | <b>79.78%</b>  |
| <b>PARTICIPACIONES</b>                |                        |                      |                   |                |                        |                      |                   |                |
| FONDO GENERAL                         | \$ 67,269              | \$ 52,123            | \$ 15,146         | 29.06%         | \$ 142,298             | \$ 113,720           | \$ 28,577         | 25.13%         |
| OTRAS PARTICIP. FEDERALES             | 17,686                 | 14,953               | 2,733             | 18.28%         | 39,382                 | 29,586               | 9,796             | 33.11%         |
| TENENCIA Y CONTROL VEHICULAR          | 16,243                 | 7,504                | 8,740             | 116.47%        | 25,341                 | 15,758               | 9,583             | 60.81%         |
| APORTACIONES FEDERALES Y ESTATALES    | 95,880                 | 2,400                | 93,480            | 3895.01%       | 97,020                 | 5,700                | 91,320            | 1602.11%       |
| <b>TOTAL</b>                          | <b>\$ 197,079</b>      | <b>\$ 76,980</b>     | <b>\$ 120,099</b> | <b>156.01%</b> | <b>\$ 304,041</b>      | <b>\$ 164,764</b>    | <b>\$ 139,277</b> | <b>84.53%</b>  |
| <b>FONDO DE APORTACIONES</b>          |                        |                      |                   |                |                        |                      |                   |                |
| F.A.I.S.M.                            | \$ 1,470               | \$ 1,351             | \$ 119            | 8.79%          | \$ 2,956               | \$ 2,924             | \$ 32             | 1.08%          |
| FORTAMUNDF                            | 14,960                 | 14,151               | 809               | 5.72%          | 29,944                 | 28,197               | 1,747             | 6.19%          |
| <b>TOTAL</b>                          | <b>\$ 16,430</b>       | <b>\$ 15,502</b>     | <b>\$ 928</b>     | <b>5.98%</b>   | <b>\$ 32,900</b>       | <b>\$ 31,121</b>     | <b>\$ 1,778</b>   | <b>5.71%</b>   |
| <b>OTROS INGRESOS</b>                 |                        |                      |                   |                |                        |                      |                   |                |
| INGRESOS DIVERSOS                     | \$ 7,388               | \$ 9,069             | -\$ 1,681         | -18.53%        | \$ 17,049              | \$ 14,516            | \$ 2,533          | 17.45%         |
| <b>TOTAL</b>                          | <b>\$ 7,388</b>        | <b>\$ 9,069</b>      | <b>-\$ 1,681</b>  | <b>-18.53%</b> | <b>\$ 17,049</b>       | <b>\$ 14,516</b>     | <b>\$ 2,533</b>   | <b>17.45%</b>  |
| <b>TOTAL GENERAL</b>                  | <b>\$ 397,102</b>      | <b>\$ 216,318</b>    | <b>\$ 180,784</b> | <b>83.57%</b>  | <b>\$ 913,504</b>      | <b>\$ 721,293</b>    | <b>\$ 192,210</b> | <b>26.65%</b>  |

**Municipio de San Pedro Garza García, N. L.**  
**Agrupado por Prog-SProg-Cta del trimestre 2 del 2013**

Rangos: Prog: 01 a 11

Fecha: Lunes, 29 de Julio de 2013, 04:32:28 p.m.

Página: 1



|  | Del Trimestre          |                       | Acumulado              |                        |                             |
|--|------------------------|-----------------------|------------------------|------------------------|-----------------------------|
|  | Incurrido              | Presupuesto           | Incurrido              | Presupuesto            |                             |
|  | ( % )                  |                       | ( % )                  |                        |                             |
|  | Diferencia             | Diferencia            | Diferencia             | Diferencia             | ( % )                       |
| <b>01 IMPUESTOS</b>                        |                        |                       |                        |                        |                             |
| <b>0101 ADQUISICION DE INMUEBLES</b>       |                        |                       |                        |                        |                             |
| 0401 ISAJ                                  | -69,716,532.99         | -58,871,928.00        | -117,402,291.03        | -110,706,007.00        | 6,696,284.03 -6.05          |
| <b>Subtotal</b>                            | <b>-69,716,532.99</b>  | <b>-58,871,928.00</b> | <b>-117,402,291.03</b> | <b>-110,706,007.00</b> | <b>6,696,284.03 -6.04</b>   |
| <b>0102 PREDIAL</b>                        |                        |                       |                        |                        |                             |
| 0402 PREDIAL                               | -67,882,562.63         | -25,198,173.00        | -422,402,632.22        | -339,161,869.00        | 83,240,763.22 -24.54        |
| <b>Subtotal</b>                            | <b>-67,882,562.63</b>  | <b>-25,198,173.00</b> | <b>-422,402,632.22</b> | <b>-339,161,869.00</b> | <b>83,240,763.22 -24.54</b> |
| <b>0103 DIVERSIONES Y ESPECTACULOS PUB</b> |                        |                       |                        |                        |                             |
| 0403 DIVERSION Y ESPECTACULOS              | -132,048.75            | -307,517.00           | -1,343,898.90          | -561,508.00            | 782,390.90 -139.34          |
| <b>Subtotal</b>                            | <b>-132,048.75</b>     | <b>-307,517.00</b>    | <b>-1,343,898.90</b>   | <b>-561,508.00</b>     | <b>782,390.90 -139.33</b>   |
| <b>0104 JUEGOS PERMITIDOS</b>              |                        |                       |                        |                        |                             |
| 0404 JUEGOS PERMITIDOS                     | -23,829.83             |                       | -23,829.83             |                        | 23,829.83 100.00            |
| <b>Subtotal</b>                            | <b>-23,829.83</b>      |                       | <b>-23,829.83</b>      |                        | <b>23,829.83 100.00</b>     |
| <b>Total</b>                               | <b>-137,754,974.20</b> | <b>-84,377,618.00</b> | <b>-541,172,651.98</b> | <b>-450,429,384.00</b> | <b>90,743,267.98 -20.14</b> |
| <b>03 DERECHOS</b>                         |                        |                       |                        |                        |                             |
| <b>0301 COOP. PARA OBRAS PUBLICAS</b>      |                        |                       |                        |                        |                             |
| 0419 DERECHOS POR COOP OBRAS PUB           | -121,039.82            | -53,587.00            | -121,039.82            | -63,621.00             | 57,418.82 -90.25            |
| <b>Subtotal</b>                            | <b>-121,039.82</b>     | <b>-53,587.00</b>     | <b>-121,039.82</b>     | <b>-63,621.00</b>      | <b>57,418.82 -90.25</b>     |
| <b>0302 CONSTRUCCION Y URBANIZACION</b>    |                        |                       |                        |                        |                             |
| 0415 CONSTRUCCIONES Y URBANIZACION         | -6,185,296.07          | -3,496,005.00         | -8,289,427.52          | -8,481,711.00          | -192,283.48 2.27            |
| <b>Subtotal</b>                            | <b>-6,185,296.07</b>   | <b>-3,496,005.00</b>  | <b>-8,289,427.52</b>   | <b>-8,481,711.00</b>   | <b>-192,283.48 2.26</b>     |
| <b>0303 INSCRIPCIONES Y REFERENDOS</b>     |                        |                       |                        |                        |                             |
| 0417 INSCRIPCIONES Y REFERENDOS            | -1,812,811.16          | -756,022.00           | -5,308,235.91          | -3,959,383.00          | 1,348,852.91 -34.07         |
| <b>Subtotal</b>                            | <b>-1,812,811.16</b>   | <b>-756,022.00</b>    | <b>-5,308,235.91</b>   | <b>-3,959,383.00</b>   | <b>1,348,852.91 -34.06</b>  |

# Municipio de San Pedro Garza García, N. L.

## Agrupado por Prog-SProg-Cta del trimestre 2 del 2013

Rangos: Prog: 01 a 11

Fecha: Lunes, 29 de Julio de 2013, 04:32:28 p.m.

Página: 2



|  | Del Trimestre         |                      | Diferencia           | Acumulado             | Diferencia            | Acumulado            | Diferencia    |
|--|-----------------------|----------------------|----------------------|-----------------------|-----------------------|----------------------|---------------|
|  | Incurred              | Presupuesto          |                      |                       |                       |                      |               |
| <b>03 DERECHOS</b>                       |                       |                      |                      |                       |                       |                      |               |
| 0304 REVISION, INSPECCION Y SERV.        |                       |                      |                      |                       |                       |                      |               |
| 0416 DIVERSOS DERECHOS                   | -105,030.72           | -49,537.00           | 55,493.72            | -182,842.96           | -128,676.00           | 54,166.96            | -42.10        |
| 0418 EXPEDICION LICENCIAS Y PERMISO      | -1,606,526.81         | -1,445,939.00        | 160,587.81           | -4,777,710.06         | -3,624,210.00         | 1,153,500.06         | -31.83        |
| <b>Subtotal</b>                          | <b>-1,711,557.53</b>  | <b>-1,495,476.00</b> | <b>216,081.53</b>    | <b>-4,960,553.02</b>  | <b>-3,752,886.00</b>  | <b>1,207,667.02</b>  | <b>-32.17</b> |
| <b>0306 DERECHOS DIVERSOS</b>            |                       |                      |                      |                       |                       |                      |               |
| 0416 DIVERSOS DERECHOS                   | -6,245,578.45         | -3,352,342.00        | 2,893,236.45         | -10,894,754.47        | -8,143,003.00         | 2,751,751.47         | -33.79        |
| 0421 DERECHOS FEDERALES                  |                       |                      | 100.00               | -90,379.35            |                       | 90,379.35            | 100.00        |
| <b>Subtotal</b>                          | <b>-6,245,578.45</b>  | <b>-3,352,342.00</b> | <b>2,893,236.45</b>  | <b>-10,985,133.82</b> | <b>-8,143,003.00</b>  | <b>2,842,130.82</b>  | <b>-34.90</b> |
| <b>Total</b>                             | <b>-16,076,283.03</b> | <b>-9,153,432.00</b> | <b>6,922,851.03</b>  | <b>-29,684,390.09</b> | <b>-24,400,604.00</b> | <b>5,283,786.09</b>  | <b>-21.57</b> |
| <b>04 CONTRIBUCIONES POR NUEVOS FRAC</b> |                       |                      |                      |                       |                       |                      |               |
| 0401 CONTRIB. PREVISTAS LOTAH Y DU       |                       |                      |                      |                       |                       |                      |               |
| 0410 CONTRIBUCIONES 7 Y 17%              | -211,882.50           | -7,528,655.00        | -7,316,772.50        | -926,606.64           | -8,053,598.00         | -7,126,991.36        | 88.49         |
| <b>Subtotal</b>                          | <b>-211,882.50</b>    | <b>-7,528,655.00</b> | <b>-7,316,772.50</b> | <b>-926,606.64</b>    | <b>-8,053,598.00</b>  | <b>-7,126,991.36</b> | <b>88.49</b>  |
| <b>Total</b>                             | <b>-211,882.50</b>    | <b>-7,528,655.00</b> | <b>-7,316,772.50</b> | <b>-926,606.64</b>    | <b>-8,053,598.00</b>  | <b>-7,126,991.36</b> | <b>88.49</b>  |
| <b>05 PRODUCTOS</b>                      |                       |                      |                      |                       |                       |                      |               |
| 0501 ARREN. EXPLOTACION BIENES MPAL      |                       |                      |                      |                       |                       |                      |               |
| 0425 ARREND. Y EXPLOT.BIENES MPALES      | -2,467,753.60         | -2,045,007.00        | 422,746.60           | -4,803,430.84         | -3,911,050.00         | 892,380.84           | -22.82        |
| <b>Subtotal</b>                          | <b>-2,467,753.60</b>  | <b>-2,045,007.00</b> | <b>422,746.60</b>    | <b>-4,803,430.84</b>  | <b>-3,911,050.00</b>  | <b>892,380.84</b>    | <b>-22.81</b> |
| <b>0502 VENTA DE BIENES MUNICIPALES</b>  |                       |                      |                      |                       |                       |                      |               |
| 0426 VENTAS DE BIENES MUNICIPALES        | -35,007.55            | -1,165,579.00        | -1,130,571.45        | -79,545.37            | -1,405,951.00         | -1,326,405.63        | 94.34         |
| <b>Subtotal</b>                          | <b>-35,007.55</b>     | <b>-1,165,579.00</b> | <b>-1,130,571.45</b> | <b>-79,545.37</b>     | <b>-1,405,951.00</b>  | <b>-1,326,405.63</b> | <b>94.34</b>  |
| <b>0503 RENDIMIENTOS BANCARIOS</b>       |                       |                      |                      |                       |                       |                      |               |
| 0427 RENDIMIENTOS BANCARIOS              | -2,780,190.56         | -1,966,266.00        | 813,924.56           | -5,024,524.20         | -4,334,888.00         | 689,636.20           | -15.91        |
| <b>Subtotal</b>                          | <b>-2,780,190.56</b>  | <b>-1,966,266.00</b> | <b>813,924.56</b>    | <b>-5,024,524.20</b>  | <b>-4,334,888.00</b>  | <b>689,636.20</b>    | <b>-15.90</b> |

**Municipio de San Pedro Garza García, N. L.**  
**Agrupado por Prog-SProg-Cta del trimestre 2 del 2013**

Rangos: Prog: 01 a 11

Fecha: Lunes, 29 de Julio de 2013, 04:32:28 p.m.

Página: 3



|  | Del Trimestre         |                       | Acumulado              |                        |                |
|--|-----------------------|-----------------------|------------------------|------------------------|----------------|
|  | Incurrido             | Presupuesto           | Incurrido              | Presupuesto            | (%)            |
|  |                       | Diferencia            |                        | Diferencia             | (%)            |
| <b>05 PRODUCTOS</b>                        |                       |                       |                        |                        |                |
| <b>0504 DIVERSOS PRODUCTOS</b>             |                       |                       |                        |                        |                |
| 0428 DIVERSOS PRODUCTOS                    | -1,289,754.08         | -1,388,475.00         | -2,184,478.30          | -2,631,712.00          | 16.99          |
| <b>Subtotal</b>                            | <b>-1,289,754.08</b>  | <b>-1,388,475.00</b>  | <b>-2,184,478.30</b>   | <b>-2,631,712.00</b>   | <b>16.99</b>   |
| <b>Total</b>                               | <b>-6,572,705.79</b>  | <b>-6,565,327.00</b>  | <b>-12,091,978.71</b>  | <b>-12,283,601.00</b>  | <b>1.56</b>    |
| <b>06 APROVECHAMIENTOS</b>                 |                       |                       |                        |                        |                |
| <b>0601 MULTAS, REC. SANC. Y GTS. EJEC</b> |                       |                       |                        |                        |                |
| 0401 ISAI                                  | -292,939.06           | -567,182.00           | -756,540.56            | -930,202.00            | 8.87           |
| 0402 PREDIAL                               | -682,882.47           | -318,776.00           | -1,511,882.96          | -789,836.00            | -91.42         |
| 0416 DIVERSOS DERECHOS                     | -70,034.40            | -87,078.00            | -150,224.69            | -113,220.00            | -32.68         |
| 0417 INSCRIPCIONES Y REFRENDOS             | -20,800.53            | -26,615.00            | -44,247.26             | -27,725.00             | -59.59         |
| 0431 MULTAS                                | -10,069,940.37        | -4,218,010.00         | -17,509,640.39         | -9,571,619.00          | -82.93         |
| 0432 RECARGOS                              | -5,732.41             |                       | -13,934.35             |                        | 100.00         |
| 0433 GASTOS DE EJECUCION                   | -21,594.54            | 21,594.54             | -38,355.14             |                        | 100.00         |
| <b>Subtotal</b>                            | <b>-11,363,923.78</b> | <b>-5,217,681.00</b>  | <b>-20,024,825.35</b>  | <b>-11,332,602.00</b>  | <b>-76.70</b>  |
| <b>0602 DONATIVOS</b>                      |                       |                       |                        |                        |                |
| 0435 DONATIVOS                             | -240,054.17           |                       | -8,503,103.78          |                        | 100.00         |
| <b>Subtotal</b>                            | <b>-240,054.17</b>    | <b>240,054.17</b>     | <b>-8,503,103.78</b>   | <b>8,503,103.78</b>    | <b>100.00</b>  |
| <b>0603 APROVECHAMIENTOS DIVERSOS</b>      |                       |                       |                        |                        |                |
| 0434 DIVERSOS APROVECHAMIENTOS             | -3,985,167.43         | -1,924,242.00         | -6,822,167.52          | -4,392,340.00          | -55.32         |
| <b>Subtotal</b>                            | <b>-3,985,167.43</b>  | <b>-1,924,242.00</b>  | <b>-6,822,167.52</b>   | <b>-4,392,340.00</b>   | <b>-55.31</b>  |
| <b>Total</b>                               | <b>-15,589,145.38</b> | <b>-7,141,903.00</b>  | <b>-35,350,096.65</b>  | <b>-15,724,942.00</b>  | <b>-124.80</b> |
| <b>07 PARTICIPACIONES</b>                  |                       |                       |                        |                        |                |
| <b>0701 FONDO GENERAL</b>                  |                       |                       |                        |                        |                |
| 0440 PARTICIPACIONES                       | -67,268,930.00        | -52,122,990.00        | -142,297,553.00        | -113,720,141.00        | -25.13         |
| <b>Subtotal</b>                            | <b>-67,268,930.00</b> | <b>-52,122,990.00</b> | <b>-142,297,553.00</b> | <b>-113,720,141.00</b> | <b>-25.12</b>  |
| <b>0702 OTRAS PARTICIP. FEDERALES</b>      |                       |                       |                        |                        |                |

# Municipio de San Pedro Garza García, N. L.

## Agrupado por Prog-SProg-Cta del trimestre 2 del 2013

Rangos: Prog: 01 a 11

Fecha: Lunes, 29 de Julio de 2013, 04:32:28 p.m.

Página: 4



|  | Del Trimestre          |                       | Diferencia            | Acumulado              | Diferencia      |                       |                 |
|--|------------------------|-----------------------|-----------------------|------------------------|-----------------|-----------------------|-----------------|
|  | Incurrido              | Presupuesto           |                       |                        |                 | Incurrido             | Presupuesto     |
| <b>07 PARTICIPACIONES</b>                      |                        |                       |                       |                        |                 |                       |                 |
| <b>0702 OTRAS PARTICIP. FEDERALES</b>          |                        |                       |                       |                        |                 |                       |                 |
| 0441 OTRAS PARTICIPACIONES FEDERALES           | -17,686,418.00         | -14,953,030.00        | 2,733,388.00          | -39,381,576.97         | -18.28          | 9,795,937.97          | -33.11          |
| <b>Subtotal</b>                                | <b>-17,686,418.00</b>  | <b>-14,953,030.00</b> | <b>2,733,388.00</b>   | <b>-39,381,576.97</b>  | <b>-18.27</b>   | <b>9,795,937.97</b>   | <b>-33.11</b>   |
| <b>0703 TENENCIA Y CONTROL VEHICULAR</b>       |                        |                       |                       |                        |                 |                       |                 |
| 0442 IMPUESTO DE TENENCIA                      | -16,243,249.00         | -7,503,598.00         | 8,739,651.00          | -25,341,323.00         | -116.47         | 9,583,205.00          | -60.81          |
| <b>Subtotal</b>                                | <b>-16,243,249.00</b>  | <b>-7,503,598.00</b>  | <b>8,739,651.00</b>   | <b>-25,341,323.00</b>  | <b>-116.47</b>  | <b>9,583,205.00</b>   | <b>-60.81</b>   |
| <b>0704 APORTACIONES FEDERALES Y ESTATALES</b> |                        |                       |                       |                        |                 |                       |                 |
| 0443 APORTACIONES ESTATALES                    | -6,880,196.20          | -2,400,000.00         | 4,480,196.20          | -7,680,196.20          | -186.67         | 1,980,196.20          | -34.74          |
| 0444 APORTACIONES FEDERALES                    | -89,000,000.00         |                       | 89,000,000.00         | -89,339,900.00         | 100.00          | 89,339,900.00         | 100.00          |
| <b>Subtotal</b>                                | <b>-95,880,196.20</b>  | <b>-2,400,000.00</b>  | <b>93,480,196.20</b>  | <b>-97,020,096.20</b>  | <b>****. **</b> | <b>91,320,096.20</b>  | <b>****. **</b> |
| <b>Total</b>                                   | <b>-197,078,793.20</b> | <b>-76,979,618.00</b> | <b>120,099,175.20</b> | <b>-304,040,549.17</b> | <b>-156.01</b>  | <b>139,276,651.17</b> | <b>-84.53</b>   |
| <b>08 FONDO DE APORTACIONES</b>                |                        |                       |                       |                        |                 |                       |                 |
| <b>0801 F.A.I.S.M.</b>                         |                        |                       |                       |                        |                 |                       |                 |
| 0450 APORTACIONES FEDERALES FAISM              | -1,470,123.15          | -1,351,329.00         | 118,794.15            | -2,956,073.52          | -8.79           | 31,660.52             | -1.08           |
| <b>Subtotal</b>                                | <b>-1,470,123.15</b>   | <b>-1,351,329.00</b>  | <b>118,794.15</b>     | <b>-2,956,073.52</b>   | <b>-8.79</b>    | <b>31,660.52</b>      | <b>-1.08</b>    |
| <b>0802 FORTAMUNDF</b>                         |                        |                       |                       |                        |                 |                       |                 |
| 0455 APORTACIONES FEDERALES F.A.F.M            | -14,959,534.41         | -14,150,550.00        | 808,984.41            | -29,943,575.00         | -5.72           | 1,746,525.00          | -6.19           |
| <b>Subtotal</b>                                | <b>-14,959,534.41</b>  | <b>-14,150,550.00</b> | <b>808,984.41</b>     | <b>-29,943,575.00</b>  | <b>-5.71</b>    | <b>1,746,525.00</b>   | <b>-6.19</b>    |
| <b>Total</b>                                   | <b>-16,429,657.56</b>  | <b>-15,501,879.00</b> | <b>927,778.56</b>     | <b>-32,899,648.52</b>  | <b>-5.98</b>    | <b>1,778,185.52</b>   | <b>-5.71</b>    |
| <b>11 OTROS INGRESOS</b>                       |                        |                       |                       |                        |                 |                       |                 |
| <b>1103 INGRESOS DIVERSOS</b>                  |                        |                       |                       |                        |                 |                       |                 |
| 0445 OTROS INGRESOS                            | -7,388,468.92          | -9,069,100.00         | -1,680,631.08         | -17,049,061.98         | 18.53           | 2,533,293.98          | -17.45          |
| <b>Subtotal</b>                                | <b>-7,388,468.92</b>   | <b>-9,069,100.00</b>  | <b>-1,680,631.08</b>  | <b>-17,049,061.98</b>  | <b>18.53</b>    | <b>2,533,293.98</b>   | <b>-17.45</b>   |
| <b>Total</b>                                   | <b>-7,388,468.92</b>   | <b>-9,069,100.00</b>  | <b>-1,680,631.08</b>  | <b>-17,049,061.98</b>  | <b>18.53</b>    | <b>2,533,293.98</b>   | <b>-17.45</b>   |

**Municipio de San Pedro Garza García, N. L.**  
**Agrupado por Prog-SProg-Cta del trimestre 2 del 2013**

Rangos: Prog: 01 a 11

Fecha: Lunes, 29 de Julio de 2013, 04:32:28 p.m.



Página: 5

|                   | Del Trimestre<br>Incurrido | Presupuesto     | Diferencia     | ( % )  | Incurrido       | Presupuesto     | Diferencia     | ( % )  |
|-------------------|----------------------------|-----------------|----------------|--------|-----------------|-----------------|----------------|--------|
| <b>Gran Total</b> | -397,101,910.58            | -216,317,532.00 | 180,784,378.58 | -83.57 | -973,194,983.74 | -721,293,258.00 | 251,901,725.74 | -34.92 |



**SECRETARÍA DE FINANZAS Y  
TESORERÍA  
GOBIERNO MUNICIPAL 2012-2015**



**Estado de Egresos vs Presupuesto Autorizado  
(Miles de Pesos)**

|  | INCURRIDO<br>2DO TRIM. | PRESUP. 2DO<br>TRIM. | VARIACION         | %             | INCURRIDO<br>ACUMULADO | PRESUP.<br>ACUMULADO | VARIACION          | %              |
|--|------------------------|----------------------|-------------------|---------------|------------------------|----------------------|--------------------|----------------|
| 30 SEGURIDAD PUBLICA MUNICIPAL           | \$ 34,412              | \$ 40,264            | \$ 5,851          | 14.53%        | \$ 69,301              | \$ 75,936            | \$ 6,635           | 8.74%          |
| 32 INFRAEST. Y SERV.PUBLICOS             | 45,705                 | 47,881               | 2,176             | 4.54%         | 85,164                 | 88,245               | 3,081              | 3.49%          |
| 34 DES. SOC., EDUCACION Y CULTURA        | 30,591                 | 30,551               | - 41              | -0.13%        | 56,171                 | 57,986               | 1,815              | 3.13%          |
| 35 PARTICIPACION CIUDADANA               | 3,725                  | 3,193                | - 532             | -16.68%       | 6,582                  | 6,380                | - 202              | -3.16%         |
| 36 DESARROLLO URBANO Y OBRAS PUBL        | 9,018                  | 8,512                | - 505             | -5.93%        | 18,624                 | 18,238               | - 386              | -2.12%         |
| 38 PREVISION SOCIAL                      | 50,582                 | 44,908               | - 5,673           | -12.63%       | 99,490                 | 94,843               | - 4,647            | -4.90%         |
| 40 ADMINISTRACION                        | 45,122                 | 51,938               | 6,816             | 13.12%        | 86,834                 | 95,546               | 8,712              | 9.12%          |
| <b>SUMA GASTOS DE OPERACIÓN Y ADMON.</b> | <b>\$ 219,156</b>      | <b>\$ 227,247</b>    | <b>\$ 8,092</b>   | <b>3.56%</b>  | <b>\$ 422,165</b>      | <b>\$ 437,173</b>    | <b>\$ 15,008</b>   | <b>3.43%</b>   |
| 42 INVERSIONES                           | \$ 39,299              | \$ 11,363            | -\$ 27,936        | -245.84%      | \$ 99,535              | \$ 14,863            | -\$ 84,672         | -569.68%       |
| 44 AMORTIZACION DE LA DEUDA              | 35,029                 | 36,095               | 1,067             | 2.96%         | 106,333                | 70,490               | - 35,843           | -50.85%        |
| 48 ORGANISMOS DESCENTRALIZADOS           | 12,922                 | 6,770                | - 6,151           | -90.86%       | 32,184                 | 26,206               | - 5,978            | -22.81%        |
| <b>SUMAN LOS EGRESOS TOTALES</b>         | <b>\$ 306,405</b>      | <b>\$ 281,476</b>    | <b>-\$ 24,928</b> | <b>-8.86%</b> | <b>\$ 660,217</b>      | <b>\$ 548,732</b>    | <b>-\$ 111,485</b> | <b>-20.32%</b> |

*Este estado muestra los EGRESOS DEVENGADOS DEL TRIMESTRE, los compromisos anteriores de pago de INVERSIONES EN PROCESO, DEUDA PUBLICA y ADEFAS estos últimos devengados en ejercicios anteriores y Pagados en el presente trimestre, siendo comparados con el PRESUPUESTO DE EGRESOS autorizado por el Republicano Ayuntamiento de San Pedro Garza García, N.L.*



**SECRETARÍA DE FINANZAS Y  
TESORERÍA  
GOBIERNO MUNICIPAL 2012-2015**



**Estado de Egresos vs Presupuesto Autorizado DETALLADO  
(Miles de Pesos)**

|  | INCURRIDO<br>2DO TRIM. | PRESUP. 2DO<br>TRIM. | VARIACION        | %               | INCURRIDO<br>ACUMULADO | PRESUP.<br>ACUMULADO | VARIACION         | %               |
|--|------------------------|----------------------|------------------|-----------------|------------------------|----------------------|-------------------|-----------------|
| <b>30 SEGURIDAD PÚBLICA MUNICIPAL</b>    |                        |                      |                  |                 |                        |                      |                   |                 |
| 3001 SEGURIDAD PÚBLICA                   | \$ 6,498               | \$ 11,058            | \$ 4,559         | 41.23%          | \$ 11,745              | \$ 16,587            | \$ 4,842          | 29.19%          |
| 3002 POLICIA                             | 20,677                 | 20,568               | 109              | -0.53%          | 41,871                 | 41,889               | 18                | 0.04%           |
| 3003 TRANSITO Y VIALIDAD                 | 7,237                  | 8,638                | 1,401            | 16.22%          | 15,685                 | 17,460               | 1,775             | 10.17%          |
| <b>TOTAL</b>                             | <b>\$ 84,412</b>       | <b>\$ 40,264</b>     | <b>\$ 9,851</b>  | <b>14.53%</b>   | <b>\$ 69,801</b>       | <b>\$ 75,916</b>     | <b>\$ 6,685</b>   | <b>8.74%</b>    |
| <b>32 INFRAEST. Y SERV. PUBLICOS</b>     |                        |                      |                  |                 |                        |                      |                   |                 |
| 3201 SOPORTE OPERATIVO                   | \$ 3,633               | \$ 3,536             | \$ 97            | -2.74%          | \$ 7,820               | \$ 7,743             | \$ 78             | -1.00%          |
| 3202 INFRAESTRUCTURA                     | 7,284                  | 8,371                | 1,087            | 12.98%          | 12,651                 | 13,618               | 967               | 7.10%           |
| 3203 IMAGEN URBANA                       | 6,722                  | 6,756                | 34               | 0.50%           | 13,060                 | 13,493               | 434               | 3.21%           |
| 3204 LIMPIA, ALUMB. Y VIAS PUBLICAS      | 28,066                 | 29,217               | 1,152            | 3.94%           | 51,632                 | 53,390               | 1,758             | 3.29%           |
| <b>TOTAL</b>                             | <b>\$ 45,705</b>       | <b>\$ 47,881</b>     | <b>\$ 2,176</b>  | <b>4.54%</b>    | <b>\$ 83,164</b>       | <b>\$ 88,243</b>     | <b>\$ 5,081</b>   | <b>5.89%</b>    |
| <b>34 DES. SOC., EDUCACION Y CULTURA</b> |                        |                      |                  |                 |                        |                      |                   |                 |
| 3401 CENTROS CIVICOS Y DE DESARROLL      | \$ 1,061               | \$ 2,332             | \$ 1,271         | 54.50%          | \$ 2,335               | \$ 3,892             | \$ 1,557          | 40.00%          |
| 3402 DEPORTES                            | 3,514                  | 3,161                | 352              | -11.15%         | 6,877                  | 6,321                | 557               | -8.80%          |
| 3403 ESPACIOS CULTURALES                 | 10,327                 | 8,283                | 2,043            | -24.67%         | 15,694                 | 14,191               | 1,502             | -10.59%         |
| 3404 DESARROLLO INT. DE LA FAMILIA       | 9,820                  | 10,180               | 360              | 3.54%           | 20,040                 | 21,265               | 1,225             | 5.76%           |
| 3405 EDUCACION                           | 3,354                  | 4,054                | 699              | 17.25%          | 5,979                  | 7,192                | 1,153             | 16.17%          |
| 3406 PRODUCTIVIDAD Y FOMENTO ECONOMICO   | 1,550                  | 1,877                | 327              | 17.40%          | 3,276                  | 3,802                | 527               | 13.85%          |
| 3407 DESARROLLO HUMANO Y SALUD           | 966                    | 664                  | 301              | -45.38%         | 1,970                  | 1,982                | 587               | -42.50%         |
| <b>TOTAL</b>                             | <b>\$ 30,991</b>       | <b>\$ 30,951</b>     | <b>\$ 41</b>     | <b>-0.13%</b>   | <b>\$ 96,171</b>       | <b>\$ 97,986</b>     | <b>\$ 1,815</b>   | <b>3.19%</b>    |
| <b>35 PARTICIPACION CIUDADANA</b>        |                        |                      |                  |                 |                        |                      |                   |                 |
| 3501 PARTICIPACION CIUDADANA             | \$ 2,164               | \$ 2,169             | \$ 5             | 0.21%           | \$ 3,899               | \$ 4,266             | \$ 368            | 8.62%           |
| 3502 ATENCION CIUDADANA                  | 1,561                  | 1,024                | 537              | -52.46%         | 2,683                  | 2,114                | 569               | -26.94%         |
| <b>TOTAL</b>                             | <b>\$ 3,725</b>        | <b>\$ 3,193</b>      | <b>\$ 532</b>    | <b>-16.68%</b>  | <b>\$ 6,582</b>        | <b>\$ 6,380</b>      | <b>\$ 202</b>     | <b>-3.16%</b>   |
| <b>36 DESARROLLO URBANO Y OBRAS PUBL</b> |                        |                      |                  |                 |                        |                      |                   |                 |
| 3601 CONTROL URBANO                      | \$ 4,400               | \$ 4,096             | \$ 304           | -7.42%          | \$ 8,889               | \$ 8,576             | \$ 314            | -3.66%          |
| 3602 ECOLOGIA                            | 1,225                  | 1,184                | 41               | -3.44%          | 2,423                  | 2,503                | 80                | 3.18%           |
| 3603 OBRAS PUBLICAS                      | 3,393                  | 3,232                | 160              | -4.96%          | 7,311                  | 7,159                | 152               | -2.13%          |
| <b>TOTAL</b>                             | <b>\$ 9,018</b>        | <b>\$ 8,512</b>      | <b>\$ 505</b>    | <b>-5.93%</b>   | <b>\$ 18,624</b>       | <b>\$ 18,238</b>     | <b>\$ 386</b>     | <b>-2.12%</b>   |
| <b>38 PREVISION SOCIAL</b>               |                        |                      |                  |                 |                        |                      |                   |                 |
| 3801 PRESTACIONES A TRABAJADORES         | \$ 37,303              | \$ 30,227            | \$ 7,077         | -23.41%         | \$ 73,540              | \$ 66,841            | \$ 6,699          | -10.02%         |
| 3803 JUBILADOS Y PENSIONADOS             | 13,279                 | 14,682               | 1,403            | 9.56%           | 25,950                 | 28,002               | 2,052             | 7.33%           |
| <b>TOTAL</b>                             | <b>\$ 50,582</b>       | <b>\$ 44,908</b>     | <b>\$ 5,673</b>  | <b>-12.69%</b>  | <b>\$ 99,490</b>       | <b>\$ 94,843</b>     | <b>\$ 4,647</b>   | <b>-4.90%</b>   |
| <b>40 ADMINISTRACION</b>                 |                        |                      |                  |                 |                        |                      |                   |                 |
| 4001 ADMON. DE LA FUNCION PUBLICA        | \$ 7,956               | \$ 7,984             | \$ 27            | 0.34%           | \$ 14,359              | \$ 14,872            | \$ 513            | 3.45%           |
| 4002 ADMINISTRACION HACENDARIA           | 9,829                  | 11,742               | 1,913            | 16.29%          | 16,357                 | 18,900               | 2,544             | 13.46%          |
| 4003 ADMINISTRACION DE SERVICIOS         | 27,336                 | 32,212               | 4,876            | 15.14%          | 56,119                 | 61,774               | 5,656             | 9.16%           |
| <b>TOTAL</b>                             | <b>\$ 45,122</b>       | <b>\$ 51,938</b>     | <b>\$ 6,816</b>  | <b>13.12%</b>   | <b>\$ 86,834</b>       | <b>\$ 95,546</b>     | <b>\$ 8,712</b>   | <b>9.12%</b>    |
| <b>42 INVERSIONES</b>                    |                        |                      |                  |                 |                        |                      |                   |                 |
| 4201 INVERSION EN OBRAS PUBLICAS         | \$ 29,695              | \$ 7,363             | \$ 22,332        | -303.29%        | \$ 86,725              | \$ 7,363             | \$ 79,362         | -1077.84%       |
| 4202 INVERSION EN ACTIVO FIJO            | 9,604                  | 4,000                | 5,604            | -140.09%        | 12,810                 | 7,500                | 5,310             | -70.79%         |
| <b>TOTAL</b>                             | <b>\$ 39,299</b>       | <b>\$ 11,363</b>     | <b>\$ 27,936</b> | <b>-245.84%</b> | <b>\$ 99,535</b>       | <b>\$ 14,863</b>     | <b>\$ 84,672</b>  | <b>-369.68%</b> |
| <b>44 AMORTIZACION DE LA DEUDA</b>       |                        |                      |                  |                 |                        |                      |                   |                 |
| 4401 OBLIGACIONES FINANCIERAS            | \$ 16,060              | \$ 10,978            | \$ 5,082         | -46.29%         | \$ 31,899              | \$ 26,684            | \$ 5,215          | -19.54%         |
| 4402 GASTOS FINANCIEROS                  | 7,095                  | 7,714                | 619              | 8.02%           | 14,840                 | 15,428               | 588               | 3.81%           |
| 4403 ADEFAS                              | 1,911                  |                      | 1,911            | 100.00%         | 38,652                 |                      | 38,652            | 100.00%         |
| 4404 OBLIGACIONES APOR. PUB. PRIVADAS    | 5,375                  | 17,404               | 12,029           | 69.12%          | 10,786                 | 22,761               | 11,975            | 52.61%          |
| 4405 SENTENCIAS, RESOLUCIONES Y DEV      | 4,588                  |                      | 4,588            | 100.00%         | 10,155                 | 5,616                | 4,539             | -80.82%         |
| <b>TOTAL</b>                             | <b>\$ 35,029</b>       | <b>\$ 36,095</b>     | <b>\$ 1,067</b>  | <b>2.96%</b>    | <b>\$ 106,333</b>      | <b>\$ 70,490</b>     | <b>\$ 35,843</b>  | <b>-50.83%</b>  |
| <b>48 ORGANISMOS DESCENTRALIZADOS</b>    |                        |                      |                  |                 |                        |                      |                   |                 |
| 4801 IMPLAN                              | \$ 2,374               | \$ 2,059             | \$ 315           | -15.32%         | \$ 4,433               | \$ 4,118             | \$ 315            | -7.66%          |
| 4802 INFAMILIA                           | 874                    | 874                  |                  | 0.00%           | 1,749                  | 1,749                |                   | 0.00%           |
| 4803 INSTITUTO DE LA JUVENTUD            | 2,818                  | 1,409                | 1,409            | -100.00%        | 4,227                  | 2,818                | 1,409             | -50.00%         |
| 4804 SUTSMSP (SINDICATO MPAL.)           | 6,855                  | 2,428                | 4,427            | -182.31%        | 21,775                 | 17,522               | 4,254             | -24.28%         |
| <b>TOTAL</b>                             | <b>\$ 12,922</b>       | <b>\$ 6,770</b>      | <b>\$ 6,151</b>  | <b>-90.86%</b>  | <b>\$ 32,184</b>       | <b>\$ 26,206</b>     | <b>\$ 5,978</b>   | <b>-22.81%</b>  |
| <b>TOTAL GENERAL</b>                     | <b>\$ 306,405</b>      | <b>\$ 281,476</b>    | <b>\$ 24,928</b> | <b>-8.86%</b>   | <b>\$ 660,217</b>      | <b>\$ 548,732</b>    | <b>\$ 111,485</b> | <b>-20.32%</b>  |





SECRETARÍA DE FINANZAS Y  
TESORERÍA  
GOBIERNO MUNICIPAL 2012-2015



Estado de Egresos vs Presupuesto Autorizado  
Por Secretarías y Programas  
(Miles de Pesos)

| SECRETARÍA Y/O PROGRAMA                    | INCURRIDO<br>2DO TRIM. | PRESUP.<br>2DO TRIM. | VARIACION         | %             | INCURRIDO<br>ACUMULADO | PRESUP.<br>ACUMULADO | VARIACION          | %              |
|--|------------------------|----------------------|-------------------|---------------|------------------------|----------------------|--------------------|----------------|
| 0108 INVERSIONES ACTIVO FIJO               | \$ 9,426               | \$ 4,000             | -\$ 8,676         | -216.90%      | \$ 12,810              | \$ 7,500             | -\$ 5,310          | -70.79%        |
| 0109 INVERSION EN OBRAS PUBLICAS           | 16,347                 | 2,363                | - 15,166          | -641.78%      | 54,366                 | 2,363                | - 52,002           | -2200.61%      |
| 0110 INVERSION EN OB. PUB. RECURSOS        | 13,348                 | 5,000                | - 10,848          | -216.95%      | 32,360                 | 5,000                | - 27,360           | -547.20%       |
| 0213 PORCION A CP DE LA DEUDA PUBLICA A LP | 16,060                 | -                    | - 16,060          | 100.00%       | 31,899                 | -                    | - 31,899           | 100.00%        |
| 5300 REPUBLICANO AYUNTAMIENTO              | 2,434                  | 2,139                | - 296             | -13.84%       | 4,777                  | 4,555                | - 222              | -4.88%         |
| 5301 SEC. DEL REPUBLICANO AYUNTAMIENTO     | 8,665                  | 8,989                | 324               | 3.61%         | 18,001                 | 18,726               | 724                | 3.87%          |
| 5302 SECRETARIA DE FINANZAS Y TESORERIA    | 9,829                  | 11,742               | 371               | 3.16%         | 16,357                 | 18,900               | 2,544              | 13.46%         |
| 5303 SECRETARIA DE ADMINISTRACION          | 16,680                 | 21,328               | 3,733             | 17.50%        | 34,095                 | 39,096               | 5,000              | 12.79%         |
| 5304 SECRETARIA DE DESARROLLO CULTURAL     | 13,681                 | 12,336               | - 2,029           | -16.45%       | 21,673                 | 21,323               | - 349              | -1.64%         |
| 5305 SECRETARIA DE DESARROLLO SOCIAL       | 7,106                  | 8,034                | 928               | 11.55%        | 14,458                 | 15,397               | 939                | 6.10%          |
| 5306 SECRETARIA DE DESARROLLO SUSTENTABLE  | 5,625                  | 5,280                | - 345             | -6.53%        | 11,313                 | 11,079               | - 234              | -2.11%         |
| 5307 SECRETARIA DE LA CONTRALORIA          | 1,991                  | 1,895                | - 96              | -5.07%        | 4,022                  | 3,953                | - 69               | -1.76%         |
| 5308 SECRETARIA DE OBRAS PUBLICAS          | 3,393                  | 3,232                | - 160             | -4.96%        | 7,311                  | 7,159                | - 152              | -2.13%         |
| 5309 SECRETARIA DE PARTICIPACION CIUDADANA | 3,784                  | 3,192                | - 789             | -24.70%       | 6,733                  | 6,436                | - 296              | -4.60%         |
| 5310 SECRETARIA DE SEGURIDAD MUNICIPAL     | 34,412                 | 40,264               | - 1,443           | -3.58%        | 69,301                 | 75,936               | 6,635              | 8.74%          |
| 5311 SECRETARIA DE SERVICIOS PUBLICOS      | 45,867                 | 47,881               | 2,892             | 6.04%         | 85,164                 | 88,245               | 3,081              | 3.49%          |
| 5312 OFICINA EJECUTIVA DEL PRESIDENCIA     | 5,463                  | 5,845                | - 102             | -1.74%        | 9,431                  | 10,261               | 830                | 8.09%          |
| 5313 DIRECCION GENERAL PARA EL DES.INTEGR. | 9,820                  | 10,180               | 135               | 1.33%         | 20,040                 | 21,265               | 1,225              | 5.76%          |
| 5314 PREVISION SOCIAL                      | 50,582                 | 44,909               | 6,099             | 13.58%        | 99,490                 | 94,843               | - 4,647            | -4.90%         |
| 5315 ORGANISMOS DESCENTRALIZADOS           | 12,922                 | 6,770                | - 372             | -5.49%        | 32,184                 | 26,206               | - 5,978            | -22.81%        |
| 5320 AMORTIZACION DE LA DEUDA              | 17,058                 | 36,096               | 18,187            | 50.38%        | 35,781                 | 70,490               | 34,708             | 49.24%         |
| 5591 ADEUDOS DE EJERCICIOS ANTERIORES      | 1,911                  | -                    | - 1,911           | 100.00%       | 38,652                 | -                    | - 38,652           | 100.00%        |
| <b>TOTAL</b>                               | <b>\$ 306,405</b>      | <b>\$ 281,476</b>    | <b>-\$ 25,623</b> | <b>-9.10%</b> | <b>\$ 660,217</b>      | <b>\$ 548,732</b>    | <b>-\$ 111,485</b> | <b>-20.32%</b> |

# Municipio de San Pedro Garza García, N. L.

## Agrupado por Prog-SProg-Cta del trimestre 2 del 2013

Rangos: Prog: 30 a 48

Fecha: Lunes, 29 de Julio de 2013, 04:38:30 p.m.

Página: 1



|             |                                       | Del Trimestre        | Diferencia           | (%)           | Acumulado            | Diferencia           | (%)          |
|-------------|---------------------------------------|----------------------|----------------------|---------------|----------------------|----------------------|--------------|
|             |                                       | Incurrido            | Presupuesto          |               | Incurrido            | Presupuesto          |              |
| <b>30</b>   | <b>SEGURIDAD PUBLICA MUNICIPAL</b>    |                      |                      |               |                      |                      |              |
| <b>3001</b> | <b>SEGURIDAD PUBLICA</b>              |                      |                      |               |                      |                      |              |
| 5310        | SECRETARIA DE SEGURIDAD MUN           | 6,498,467.57         | 5,694,522.34         | -14.12        | 11,744,871.25        | 16,586,733.15        | 29.19        |
|             | <b>Subtotal</b>                       | <b>6,498,467.57</b>  | <b>5,694,522.34</b>  | <b>-14.11</b> | <b>11,744,871.25</b> | <b>16,586,733.15</b> | <b>29.19</b> |
| <b>3002</b> | <b>POLICIA</b>                        |                      |                      |               |                      |                      |              |
| 5310        | SECRETARIA DE SEGURIDAD MUN           | 20,676,508.93        | 19,469,646.27        | -6.20         | 41,870,955.00        | 41,888,665.15        | 0.04         |
|             | <b>Subtotal</b>                       | <b>20,676,508.93</b> | <b>19,469,646.27</b> | <b>-6.19</b>  | <b>41,870,955.00</b> | <b>41,888,665.15</b> | <b>0.04</b>  |
| <b>3003</b> | <b>TRANSITO Y VIALIDAD</b>            |                      |                      |               |                      |                      |              |
| 5310        | SECRETARIA DE SEGURIDAD MUN           | 7,237,372.49         | 7,805,012.35         | 7.27          | 15,684,965.92        | 17,460,160.36        | 10.17        |
|             | <b>Subtotal</b>                       | <b>7,237,372.49</b>  | <b>7,805,012.35</b>  | <b>7.27</b>   | <b>15,684,965.92</b> | <b>17,460,160.36</b> | <b>10.16</b> |
|             | <b>Total</b>                          | <b>34,412,348.99</b> | <b>32,969,180.96</b> | <b>-4.37</b>  | <b>69,300,792.17</b> | <b>75,935,558.66</b> | <b>8.73</b>  |
| <b>32</b>   | <b>INFRAEST. Y SERV.PUBLICOS</b>      |                      |                      |               |                      |                      |              |
| <b>3201</b> | <b>SOPORTE OPERATIVO</b>              |                      |                      |               |                      |                      |              |
| 5311        | SECRETARIA DE SERVICIOS PUB           | 3,632,954.69         | 4,081,393.66         | 10.99         | 7,820,226.81         | 7,742,686.77         | -1.00        |
|             | <b>Subtotal</b>                       | <b>3,632,954.69</b>  | <b>4,081,393.66</b>  | <b>10.98</b>  | <b>7,820,226.81</b>  | <b>7,742,686.77</b>  | <b>-1.00</b> |
| <b>3202</b> | <b>INFRAESTRUCTURA</b>                |                      |                      |               |                      |                      |              |
| 5311        | SECRETARIA DE SERVICIOS PUB           | 7,284,356.41         | 5,363,153.46         | -35.82        | 12,651,137.62        | 13,618,362.48        | 7.10         |
|             | <b>Subtotal</b>                       | <b>7,284,356.41</b>  | <b>5,363,153.46</b>  | <b>-35.82</b> | <b>12,651,137.62</b> | <b>13,618,362.48</b> | <b>7.10</b>  |
| <b>3203</b> | <b>IMAGEN URBANA</b>                  |                      |                      |               |                      |                      |              |
| 5311        | SECRETARIA DE SERVICIOS PUB           | 6,722,445.02         | 6,756,484.07         | 0.50          | 13,059,865.98        | 13,493,429.76        | 3.21         |
|             | <b>Subtotal</b>                       | <b>6,722,445.02</b>  | <b>6,756,484.07</b>  | <b>0.50</b>   | <b>13,059,865.98</b> | <b>13,493,429.76</b> | <b>3.21</b>  |
| <b>3204</b> | <b>LIMPIA, ALUMB. Y VIAS PUBLICAS</b> |                      |                      |               |                      |                      |              |
| 0108        | INVERSIONES ACTIVO FIJO               | -161,763.16          |                      | 100.00        | 161,763.16           |                      | 100.00       |
| 5311        | SECRETARIA DE SERVICIOS PUB           | 28,227,330.19        | 32,557,957.17        | 13.30         | 51,632,382.88        | 53,390,410.30        | 3.29         |
|             | <b>Subtotal</b>                       | <b>28,065,567.03</b> | <b>32,557,957.17</b> | <b>13.79</b>  | <b>51,632,382.88</b> | <b>53,390,410.30</b> | <b>3.29</b>  |

# Municipio de San Pedro Garza García, N. L.

Agrupado por Prog-SProg-Cta del trimestre 2 del 2013

Rangos: Progi: 30 a 48



Fecha: Lunes, 29 de Julio de 2013, 04:38:30 p.m.

Página: 2

|   | Del Trimestre |               | Diferencia    | Diferencia (%) | Acumulado     |               | Diferencia    | Diferencia (%) |
|---|---------------|---------------|---------------|----------------|---------------|---------------|---------------|----------------|
|   | Incurrido     | Presupuesto   |               |                | Incurrido     | Presupuesto   |               |                |
| <b>Total</b>                                  | 45,705,323.15 | 48,758,988.36 | 3,053,665.21  | 6.26           | 85,163,613.29 | 88,244,889.31 | 3,081,276.02  | 3.49           |
| <b>34 DES. SOC., EDUCACION Y CULTURA</b>      |               |               |               |                |               |               |               |                |
| <b>3401 CENTROS CIVICOS Y DE DESARROLL</b>    |               |               |               |                |               |               |               |                |
| 5305 SECRETARIA DE DESARROLLO SO              | 1,060,958.14  | 2,331,688.73  | 1,270,730.59  | 54.50          | 2,335,395.54  | 3,892,073.52  | 1,556,677.98  | 40.00          |
| <b>Subtotal</b>                               | 1,060,958.14  | 2,331,688.73  | 1,270,730.59  | 54.49          | 2,335,395.54  | 3,892,073.52  | 1,556,677.98  | 39.99          |
| <b>3402 DEPORTES</b>                          |               |               |               |                |               |               |               |                |
| 0108 INVERSIONES ACTIVO FIJO                  | -15,731.00    |               | 15,731.00     | 100.00         |               |               |               | 100.00         |
| 5305 SECRETARIA DE DESARROLLO SO              | 3,529,432.78  | 3,161,249.30  | -368,183.48   | -11.65         | 6,877,249.04  | 6,320,714.25  | -556,534.79   | -8.80          |
| <b>Subtotal</b>                               | 3,513,701.78  | 3,161,249.30  | -352,452.48   | -11.14         | 6,877,249.04  | 6,320,714.25  | -556,534.79   | -8.80          |
| <b>3403 ESPACIOS CULTURALES</b>               |               |               |               |                |               |               |               |                |
| 5304 SECRETARIA DE DESARROLLO CU              | 10,326,747.31 | 8,283,332.69  | -2,043,414.62 | -24.67         | 15,693,802.42 | 14,191,429.78 | -1,502,372.64 | -10.59         |
| <b>Subtotal</b>                               | 10,326,747.31 | 8,283,332.69  | -2,043,414.62 | -24.66         | 15,693,802.42 | 14,191,429.78 | -1,502,372.64 | -10.58         |
| <b>3404 DESARROLLO INT. DE LA FAMILIA</b>     |               |               |               |                |               |               |               |                |
| 5313 DIRECCION GENERAL PARA EL D              | 9,819,561.64  | 9,954,506.04  | 134,944.40    | 1.36           | 20,040,335.72 | 21,264,977.84 | 1,224,642.12  | 5.76           |
| <b>Subtotal</b>                               | 9,819,561.64  | 9,954,506.04  | 134,944.40    | 1.35           | 20,040,335.72 | 21,264,977.84 | 1,224,642.12  | 5.75           |
| <b>3405 EDUCACION</b>                         |               |               |               |                |               |               |               |                |
| 5304 SECRETARIA DE DESARROLLO CU              | 3,354,476.13  | 3,368,501.55  | 14,025.42     | 0.42           | 5,978,790.55  | 7,132,067.01  | 1,153,276.46  | 16.17          |
| <b>Subtotal</b>                               | 3,354,476.13  | 3,368,501.55  | 14,025.42     | 0.41           | 5,978,790.55  | 7,132,067.01  | 1,153,276.46  | 16.17          |
| <b>3406 PRODUCTIVIDAD Y FOMENTO ECONOMICO</b> |               |               |               |                |               |               |               |                |
| 5305 SECRETARIA DE DESARROLLO SO              | 1,550,360.56  | 1,876,981.17  | 326,620.61    | 17.40          | 3,275,726.81  | 3,802,261.89  | 526,535.08    | 13.85          |
| <b>Subtotal</b>                               | 1,550,360.56  | 1,876,981.17  | 326,620.61    | 17.40          | 3,275,726.81  | 3,802,261.89  | 526,535.08    | 13.84          |
| <b>3407 DESARROLLO HUMANO Y SALUD</b>         |               |               |               |                |               |               |               |                |
| 5305 SECRETARIA DE DESARROLLO SO              | 965,540.34    | 664,128.06    | -301,412.28   | -45.38         | 1,969,691.60  | 1,382,256.12  | -587,435.48   | -42.50         |
| <b>Subtotal</b>                               | 965,540.34    | 664,128.06    | -301,412.28   | -45.38         | 1,969,691.60  | 1,382,256.12  | -587,435.48   | -42.49         |
| <b>Total</b>                                  | 30,591,345.90 | 29,640,367.54 | -950,978.36   | -3.20          | 56,170,991.68 | 57,985,780.41 | 1,814,788.73  | 3.12           |

# Municipio de San Pedro Garza García, N. L.

Agrupado por Prog-SProg-Cta del trimestre 2 del 2013

Rangos: Prog. 30 a 48

Fecha: Lunes, 29 de Julio de 2013, 04:38:30 p.m.

Página: 3



|  |                      | Del Trimestre        | Diferencia          | Acumulado            | Diferencia           | ( % )                | ( % )         |
|--|----------------------|----------------------|---------------------|----------------------|----------------------|----------------------|---------------|
|  | Incurrido            | Presupuesto          | ( % )               | Incurrido            | Presupuesto          | ( % )                | ( % )         |
| <b>35 PARTICIPACION CIUDADANA</b>        |                      |                      |                     |                      |                      |                      |               |
| 3501 PARTICIPACION CIUDADANA             |                      |                      |                     |                      |                      |                      |               |
| 5309 SECRETARIA DE PARTICIPACION         | 2,164,331.15         | 1,971,536.55         | -192,794.60         | 3,898,566.81         | 4,266,277.56         | 367,710.75           | 8.62          |
| <b>Subtotal</b>                          | <b>2,164,331.15</b>  | <b>1,971,536.55</b>  | <b>-192,794.60</b>  | <b>3,898,566.81</b>  | <b>4,266,277.56</b>  | <b>367,710.75</b>    | <b>8.61</b>   |
| <b>3502 ATENCION CIUDADANA</b>           |                      |                      |                     |                      |                      |                      |               |
| 5309 SECRETARIA DE PARTICIPACION         | 1,560,913.90         | 1,023,839.46         | -537,074.44         | 2,683,246.82         | 2,113,826.12         | -569,422.70          | -26.94        |
| <b>Subtotal</b>                          | <b>1,560,913.90</b>  | <b>1,023,839.46</b>  | <b>-537,074.44</b>  | <b>2,683,246.82</b>  | <b>2,113,826.12</b>  | <b>-569,422.70</b>   | <b>-26.93</b> |
| <b>Total</b>                             | <b>3,725,245.05</b>  | <b>2,995,376.01</b>  | <b>-729,869.04</b>  | <b>6,581,815.63</b>  | <b>6,380,103.68</b>  | <b>-201,711.95</b>   | <b>-3.16</b>  |
| <b>36 DESARROLLO URBANO Y OBRAS PUBL</b> |                      |                      |                     |                      |                      |                      |               |
| 3601 CONTROL URBANO                      |                      |                      |                     |                      |                      |                      |               |
| 5306 SECRETARIA DE DESARROLLO SU         | 4,399,910.82         | 4,095,949.87         | -303,960.95         | 8,889,427.14         | 8,575,876.73         | -313,550.41          | -3.66         |
| <b>Subtotal</b>                          | <b>4,399,910.82</b>  | <b>4,095,949.87</b>  | <b>-303,960.95</b>  | <b>8,889,427.14</b>  | <b>8,575,876.73</b>  | <b>-313,550.41</b>   | <b>-3.65</b>  |
| <b>3602 ECOLOGIA</b>                     |                      |                      |                     |                      |                      |                      |               |
| 5306 SECRETARIA DE DESARROLLO SU         | 1,225,128.95         | 1,184,351.79         | -40,777.16          | 2,423,293.61         | 2,503,005.04         | 79,711.43            | 3.18          |
| <b>Subtotal</b>                          | <b>1,225,128.95</b>  | <b>1,184,351.79</b>  | <b>-40,777.16</b>   | <b>2,423,293.61</b>  | <b>2,503,005.04</b>  | <b>79,711.43</b>     | <b>3.18</b>   |
| <b>3603 OBRAS PUBLICAS</b>               |                      |                      |                     |                      |                      |                      |               |
| 0108 INVERSIONES ACTIVO FIJO             |                      |                      |                     |                      |                      | 100.00               | 100.00        |
| 5308 SECRETARIA DE OBRAS PUBLICA         | 3,392,510.11         | 3,232,180.21         | -160,329.90         | 7,311,449.04         | 7,159,103.42         | -152,345.62          | -2.13         |
| <b>Subtotal</b>                          | <b>3,392,510.11</b>  | <b>3,232,180.21</b>  | <b>-160,329.90</b>  | <b>7,311,449.04</b>  | <b>7,159,103.42</b>  | <b>-152,345.62</b>   | <b>-2.12</b>  |
| <b>Total</b>                             | <b>9,017,549.88</b>  | <b>8,512,481.87</b>  | <b>-505,068.01</b>  | <b>18,624,169.79</b> | <b>18,237,985.19</b> | <b>-386,184.60</b>   | <b>-2.11</b>  |
| <b>38 PREVISION SOCIAL</b>               |                      |                      |                     |                      |                      |                      |               |
| 3801 PRESTACIONES A TRABAJADORES         |                      |                      |                     |                      |                      |                      |               |
| 5314 PREVISION SOCIAL                    | 37,303,290.67        | 42,609,306.53        | 5,306,015.86        | 73,539,775.68        | 66,840,840.47        | -6,698,935.21        | -10.02        |
| <b>Subtotal</b>                          | <b>37,303,290.67</b> | <b>42,609,306.53</b> | <b>5,306,015.86</b> | <b>73,539,775.68</b> | <b>66,840,840.47</b> | <b>-6,698,935.21</b> | <b>-10.02</b> |
| <b>3803 JUBILADOS Y PENSIONADOS</b>      |                      |                      |                     |                      |                      |                      |               |

# Municipio de San Pedro Garza García, N. L.

## Agrupado por Prog-SProg-Cta del trimestre 2 del 2013

Rangos: Prog. 30 a 48



Fecha: Lunes, 29 de Julio de 2013, 04:38:30 p.m.

Página: 4

|   | Del Trimestre |               | Diferencia     | Acumulado     | Diferencia     | %        |
|---|---------------|---------------|----------------|---------------|----------------|----------|
|   | Incurrido     | Presupuesto   |                |               |                |          |
| <b>38 PREVISION SOCIAL</b>              |               |               |                |               |                |          |
| 3803 JUBILADOS Y PENSIONADOS            | 13,278,584.07 | 14,071,762.62 | 793,178.55     | 25,949,884.93 | 2,051,795.23   | 7.33     |
| 5314 PREVISION SOCIAL                   | 13,278,584.07 | 14,071,762.62 | 793,178.55     | 25,949,884.93 | 2,051,795.23   | 7.32     |
| <b>Subtotal</b>                         |               |               |                |               |                |          |
|   | 50,581,874.74 | 56,681,069.15 | 6,099,194.41   | 99,489,640.61 | -4,647,139.98  | -4.89    |
| <b>Total</b>                            |               |               |                |               |                |          |
| <b>40 ADMINISTRACION</b>                |               |               |                |               |                |          |
| 4001 ADMON. DE LA FUNCION PUBLICA       |               |               |                |               |                |          |
| 5300 REPUBLICANO AYUNTAMIENTO           | 2,434,481.15  | 2,138,522.41  | -295,958.74    | 4,776,835.58  | -222,305.61    | -4.88    |
| 5301 SEC. DEL REPUBLICANO AYUNTA        |               |               |                | 249.40        | -249.40        | 100.00   |
| 5309 SECRETARIA DE PARTICIPACION        | 58,791.62     |               | -58,791.62     | 150,924.14    | -94,586.35     | -167.89  |
| 5312 OFICINA EJECUTIVA DEL PRESI        | 5,463,079.32  | 5,361,397.27  | -101,682.05    | 9,430,771.42  | 830,269.32     | 8.09     |
| <b>Subtotal</b>                         |               |               |                |               |                |          |
|   | 7,956,352.09  | 7,499,919.68  | -456,432.41    | 14,358,780.54 | 513,127.96     | 3.45     |
| <b>Total</b>                            |               |               |                |               |                |          |
| <b>4002 ADMINISTRACION HACENDARIA</b>   |               |               |                |               |                |          |
| 5302 SECRETARIA DE FINANZAS Y TE        | 9,828,978.05  | 10,200,438.93 | 371,460.88     | 16,356,564.51 | 2,543,502.44   | 13.46    |
| <b>Subtotal</b>                         |               |               |                |               |                |          |
|   | 9,828,978.05  | 10,200,438.93 | 371,460.88     | 16,356,564.51 | 2,543,502.44   | 13.45    |
| <b>Total</b>                            |               |               |                |               |                |          |
| <b>4003 ADMINISTRACION DE SERVICIOS</b> |               |               |                |               |                |          |
| 5301 SEC. DEL REPUBLICANO AYUNTA        | 8,665,003.36  | 8,989,174.10  | 324,170.74     | 18,001,142.42 | 724,700.65     | 3.87     |
| 5303 SECRETARIA DE ADMINISTRACIO        | 16,680,403.06 | 20,413,395.47 | 3,732,992.41   | 34,095,330.40 | 5,000,422.79   | 12.79    |
| 5307 SECRETARIA DE LA CONTRALORI        | 1,991,077.93  | 1,894,973.14  | -96,104.79     | 4,022,062.53  | -89,444.78     | -1.76    |
| <b>Subtotal</b>                         |               |               |                |               |                |          |
|   | 27,336,484.35 | 31,297,542.71 | 3,961,058.36   | 56,118,535.35 | 5,655,678.66   | 9.15     |
| <b>Total</b>                            |               |               |                |               |                |          |
|   | 45,121,814.49 | 48,997,901.32 | 3,876,086.83   | 86,833,880.40 | 8,712,309.06   | 9.11     |
| <b>42 INVERSIONES</b>                   |               |               |                |               |                |          |
| 4201 INVERSION EN OBRAS PUBLICAS        |               |               |                |               |                |          |
| 0109 INVERSION EN OBRAS PUBLICAS        | 16,347,382.79 | 1,181,545.50  | -15,165,837.29 | 54,365,566.61 | -52,002,485.61 | ****.*** |
| 0110 INVERSION EN OB. PUB. RECUR        | 13,347,582.72 | 2,499,999.99  | -10,847,582.73 | 32,359,800.71 | -27,359,999.98 | -84.72   |
| <b>Subtotal</b>                         |               |               |                |               |                |          |
|   | 29,694,965.51 | 3,681,545.49  | -26,013,420.02 | 86,725,387.32 | -79,362,286.34 | ****.*** |
| <b>Total</b>                            |               |               |                |               |                |          |
| <b>4202 INVERSION EN ACTIVO FIJO</b>    |               |               |                |               |                |          |



**Municipio de San Pedro Garza García, N. L.**  
**Agrupado por Prog-SProg-Cta del trimestre 2 del 2013**

Rangos: Prog: 30 a 48



Fecha: Lunes, 29 de Julio de 2013, 04:38:30 p.m.

Página: 6

|             |                                    | Del Trimestre        |                      | Acumulado            |                      |                             |
|-------------|------------------------------------|----------------------|----------------------|----------------------|----------------------|-----------------------------|
|             |                                    | Incurrido            | Presupuesto          | Incurrido            | Presupuesto          | ( % )                       |
|             |                                    |                      |                      |                      |                      | Diferencia                  |
|             |                                    |                      |                      |                      |                      | ( % )                       |
| <b>48</b>   | <b>ORGANISMOS DESCENTRALIZADOS</b> |                      |                      |                      |                      |                             |
| <b>4801</b> | <b>IMPLAN</b>                      |                      |                      |                      |                      |                             |
| 5315        | ORGANISMOS DESCENTRALIZADOS        | 2,374,188.48         | 2,058,836.70         | 4,433,025.16         | 4,117,673.40         | -315,351.76 -7.66           |
|             | <b>Subtotal</b>                    | <b>2,374,188.48</b>  | <b>2,058,836.70</b>  | <b>4,433,025.16</b>  | <b>4,117,673.40</b>  | <b>-315,351.76 -7.65</b>    |
| <b>4802</b> | <b>INFAMILIA</b>                   |                      |                      |                      |                      |                             |
| 5315        | ORGANISMOS DESCENTRALIZADOS        | 874,396.00           | 874,396.00           | 1,748,792.00         | 1,748,792.00         |                             |
|             | <b>Subtotal</b>                    | <b>874,396.00</b>    | <b>874,396.00</b>    | <b>1,748,792.00</b>  | <b>1,748,792.00</b>  |                             |
| <b>4803</b> | <b>INSTITUTO DE LA JUVENTUD</b>    |                      |                      |                      |                      |                             |
| 5315        | ORGANISMOS DESCENTRALIZADOS        | 2,817,780.50         | 1,408,890.25         | 4,226,670.75         | 2,817,780.50         | -1,408,890.25 -50.00        |
|             | <b>Subtotal</b>                    | <b>2,817,780.50</b>  | <b>1,408,890.25</b>  | <b>4,226,670.75</b>  | <b>2,817,780.50</b>  | <b>-1,408,890.25 -50.00</b> |
| <b>4804</b> | <b>SUTSMP (SINDICATO MPAL.)</b>    |                      |                      |                      |                      |                             |
| 5315        | ORGANISMOS DESCENTRALIZADOS        | 6,855,416.02         | 8,207,814.87         | 21,775,339.01        | 17,521,695.74        | -4,253,643.27 -24.28        |
|             | <b>Subtotal</b>                    | <b>6,855,416.02</b>  | <b>8,207,814.87</b>  | <b>21,775,339.01</b> | <b>17,521,695.74</b> | <b>-4,253,643.27 -24.27</b> |
|             | <b>Total</b>                       | <b>12,921,781.00</b> | <b>12,549,937.82</b> | <b>32,183,826.92</b> | <b>26,205,941.64</b> | <b>-5,977,885.28 -22.81</b> |

**Municipio de San Pedro Garza García, N. L.**  
**Agrupado por Prog-SProg-Cta del trimestre 2 del 2013**

Rangos: Prog: 30 a 48

Fecha: Lunes, 29 de Julio de 2013, 04:38:30 p.m.

Página: 7



|                   | Del Trimestre  |                | Acumulado      |                | Diferencia |                 | Diferencia |       |
|-------------------|----------------|----------------|----------------|----------------|------------|-----------------|------------|-------|
|                   | Incurrido      | Presupuesto    | Incurrido      | Presupuesto    | ( % )      | ( % )           | ( % )      | ( % ) |
| <b>Gran Total</b> | 306,404,734.46 | 280,781,744.22 | 660,216,700.08 | 548,731,791.38 | -9.12      | -111,484,908.72 | -20.31     |       |





SECRETARÍA DE FINANZAS Y  
TESORERÍA  
GOBIERNO MUNICIPAL 2012-2015



Subsidios 2do Trimestre 2013  
(Miles de Pesos)

|  | Importe          | Número de contribuyentes beneficiados. |
|--|------------------|--|
| <b>IMPUESTOS</b>                                 |                  |  |
| Impuesto sobre adquisición de inmuebles          | \$ 329           | 282                                    |
| Impuesto Predial                                 | 374              | 251                                    |
| Rezago del Impuesto Predial                      | 31               | 63                                     |
| Diversiones y Espectáculos Públicos              | 122              | 11                                     |
| <b>Total de Impuestos:</b>                       | <b>\$ 857</b>    | <b>607</b>                             |
| <b>DERECHOS</b>                                  |                  |  |
| Aprobación Planos y Permisos Construcción        | \$ 2             | 10                                     |
| Licencia para Anuncios                           | 18               | 2                                      |
| Limpia y recolección de desechos                 | 46               | 24                                     |
| Ocupación de la Vía Pública                      | 4                | 2                                      |
| Vigilancia Policiaca                             | 267              | 5                                      |
| Espectaculos y Eventos Publicos y Privados       | 15               | 8                                      |
| Permiso de no estacionarse                       | 47               | 43                                     |
| Señalamiento para no estacionarse                | 1                | 1                                      |
| <b>Total de Derechos:</b>                        | <b>\$ 400</b>    | <b>95</b>                              |
| <b>PRODUCTOS</b>                                 |                  |  |
| Renta de Auditorio                               | \$ 334           | 12                                     |
| Renta Lote de Panteon Municipal                  | 6                | 4                                      |
| Inhumaciones y Exhumaciones                      | 2                | 5                                      |
| <b>Total de Productos:</b>                       | <b>\$ 342</b>    | <b>21</b>                              |
| <b>APROVECHAMIENTOS</b>                          |                  |  |
| Multas de tránsito                               | \$ 28            | 37                                     |
| Multas por Faltar Permiso de Construcción        | 1,965            | 78                                     |
| Multa Falta Limpia Recolección de Desechos       | 3                | 1                                      |
| Multa por Derribo de Arbolado                    | 14               | 2                                      |
| Multas   | 77               | 1                                      |
| Multas por sanciones del Impuesto Predial        | 3,311            | 180                                    |
| Multas de Predial Modernización Catastral        | 469              | 83                                     |
| Sanción Licencia de Anuncios                     | 36               | 3                                      |
| Recargos Impuesto Sobre Adquisición de Inmuebles | 706              | 34                                     |
| Recargos Predial                                 | 1,727            | 2,195                                  |
| Recargos por Modernización Catastral             | 202              | 43                                     |
| Recargos Limpia y Recoleccion Desechos           | 19               | 27                                     |
| Recargos Inscripción y Refrendos                 | 3                | 4                                      |
| Recargo de Documentos                            | 11               | 11                                     |
| Recargos Vigilancia                              | 8                | 2                                      |
| Recargos   | 55               | 42                                     |
| Gastos de ejecución Impuesto Predial             | 82               | 39                                     |
| Gastos de Ejecución                              | 18               | 13                                     |
| Intereses por financiamiento                     | 4                | 5                                      |
| Indemnización por cheque devuelto (20%)          | 55               | 7                                      |
| <b>Total de aprovechamientos:</b>                | <b>\$ 8,792</b>  | <b>2,807</b>                           |
| <b>Sumas totales:</b>                            | <b>\$ 10,390</b> | <b>3,530</b>                           |



SECRETARIA DE FINANZAS Y  
TESORERÍA  
GOBIERNO MUNICIPAL 2012-2015



*Gracias por su Atención.*



SECRETARIA DE FINANZAS Y  
TESORERIA

GOBIERNO MUNICIPAL 2012-2015



*Reportes emitidos por  
el Sistema de  
Contabilidad del  
Municipio  
SIMUN*



SECRETARIA DE FINANZAS Y  
TESORERIA  
GOBIERNO MUNICIPAL 2012-2015



# *Informe del Plan de Cuentas*

# Municipio de San Pedro Garza García, N. L.

## Plan de Cuentas del trimestre 2 del 2013

Rangos: PC Genero: 01 a 03

Fecha: Lunes, 29 de Julio de 2013, 01:48:56 p.m.



Página: 1

|   | Saldo Anterior |          | Movimientos del trimestre |                  | Saldo Actual   |          |
|---|----------------|----------|---------------------------|------------------|----------------|----------|
|   | Cargos         | Creditos | Cargos                    | Creditos         | Cargos         | Creditos |
| <b>01 ACTIVO</b>  |                |          |                           |                  |                |          |
| <b>11 ACTIVO CIRCULANTE</b>   |                |          |                           |                  |                |          |
| <b>0111 Efectivo y Equivalentes</b>                                       |                |          |                           |                  |                |          |
| 1111 Efectivo   | 509,321.30     |          | 197,200.00                | 249,041.07       | 457,480.23     |          |
| 1112 Bancos/Tesorería   | 21,196,758.30  |          | 1,295,397,429.24          | 1,278,024,692.59 | 40,569,494.95  |          |
| 1114 Inversiones Temporales (Hasta 3 meses)                               | 276,832,244.87 |          | 456,894,977.74            | 442,161,784.35   | 291,565,438.26 |          |
| 1116 Depósitos de Fondos de Terceros en Garantía y/o Administración       | 6,770,715.48   |          | 82,960.00                 | 35,980.00        | 6,817,715.48   |          |
|   | 305,309,038.95 |          | 1,752,572,566.98          | 1,718,471,478.01 | 339,410,128.92 |          |
| <b>SubSubtotal</b>  |                |          |                           |                  |                |          |
| <b>0112 Derechos a Recibir Efectivo o Equivalentes</b>                    |                |          |                           |                  |                |          |
| 1122 Cuentas por Cobrar a Corto Plazo                                     | 19,285,938.00  |          | 60,829,364.06             | 27,538,319.72    | 52,576,982.34  |          |
| 1123 Deudores Diversos por Cobrar a Corto Plazo                           | 14,980,937.36  |          | 29,900,652.60             | 32,891,508.37    | 9,000,081.59   |          |
| 1124 Ingresos por Recuperar a Corto Plazo                                 | 3,079,873.91   |          | 4,820,355.29              | 785,801.22       | 7,114,427.98   |          |
| 1129 Otros Derechos a Recibir Efectivo o Equivalentes a Corto Plazo       | 13,239.76      |          | 1,273,673.77              | 647,090.49       | 639,823.04     |          |
|   | 37,369,769.03  |          | 93,824,045.72             | 61,862,519.80    | 69,331,314.95  |          |
| <b>SubSubtotal</b>  |                |          |                           |                  |                |          |
| <b>0113 Derechos a Recibir Bienes o Servicios</b>                         |                |          |                           |                  |                |          |
| 1134 Anticipo a Contratistas por Obras Publicas a Corto Plazo             |                |          | 31,649,571.71             | 9,202,693.16     | 22,446,878.55  |          |
|   |                |          | 31,649,571.71             | 9,202,693.16     | 22,446,878.55  |          |
| <b>SubSubtotal</b>  |                |          |                           |                  |                |          |
| <b>Subtotal</b>   | 342,878,828.98 |          | 1,878,046,184.41          | 1,789,536,690.97 | 431,189,322.42 |          |
| <b>12 ACTIVO NO CIRCULANTE</b>  |                |          |                           |                  |                |          |
| <b>0123 Bienes Inmuebles, Infraestructura y Construcciones en Proceso</b> |                |          |                           |                  |                |          |
| 1231 Terrenos   | 740,667,516.94 |          | 8,365,200.00              |                  | 749,032,716.94 |          |
| 1233 Edificios no Habitacionales  | 161,786,016.00 |          | 54,657,542.88             | 24,962,577.37    | 161,786,016.00 |          |
| 1235 Construcciones en Proceso en Bienes de Dominio Público               | 57,030,421.81  |          | 63,022,742.88             | 24,962,577.37    | 86,725,387.32  |          |
|   | 959,483,956.75 |          | 126,045,485.76            | 49,887,732.11    | 997,544,122.26 |          |
| <b>SubSubtotal</b>  |                |          |                           |                  |                |          |
| <b>0124 Bienes Muebles</b>  |                |          |                           |                  |                |          |
| 1241 Mobiliario y Equipo de Administración                                | 32,345,266.91  |          | 1,186,673.11              | 187,425.94       | 33,344,514.08  |          |
| 1242 Mobiliario y Equipo Educativo y Recreativo                           | 30,893,906.72  |          | 23,578.56                 | 20,096.96        | 30,897,398.32  |          |
| 1243 Equipo e Instrumental Médico y de Laboratorio                        | 1,242,754.80   |          |                           |                  | 1,242,754.80   |          |
| 1244 Equipo de Transporte   | 73,713,557.19  |          |                           |                  | 73,713,557.19  |          |
| 1245 Equipo de Defensa y Seguridad  | 6,083,599.20   |          |                           |                  | 6,083,599.20   |          |

# Municipio de San Pedro Garza García, N. L.

## Plan de Cuentas del trimestre 2 del 2013

Rangos: PC Genero: 01 a 03

Fecha: Lunes, 29 de Julio de 2013, 01:48:56 p.m.

Página: 2



|  | Saldo Anterior   |                | Movimientos del trimestre |                  | Saldo Actual     |                |
|--|------------------|----------------|---------------------------|------------------|------------------|----------------|
|  | Cargos           | Creditos       | Cargos                    | Creditos         | Cargos           | Creditos       |
| <b>01 ACTIVO</b>   |                  |                |                           |                  |                  |                |
| <b>12 ACTIVO NO CIRCULANTE</b>   |                  |                |                           |                  |                  |                |
| <b>0124 Bienes Muebles</b>   |                  |                |                           |                  |                  |                |
| 1246 Maquinaria, Otros Equipos y Herramientas                          | 214,140,256.62   |                | 367,280.06                | 175,997,939.17   | 36,509,597.51    |                |
|  | 358,419,341.44   |                | 1,577,531.73              | 176,205,452.07   | 183,791,421.10   |                |
| <b>SubSubtotal</b>   |                  |                |                           |                  |                  |                |
| <b>0125 Activos Intangibles</b>  |                  |                |                           |                  |                  |                |
| 1251 Software  | 1,406,038.74     |                |                           |                  | 1,406,038.74     |                |
| 1254 Licencias   | 641,759.00       |                |                           |                  | 641,759.00       |                |
|  | 2,047,797.74     |                |                           |                  | 2,047,797.74     |                |
| <b>SubSubtotal</b>   |                  |                |                           |                  |                  |                |
| <b>0126 Depreciación, Deterioro y Amortización Acumulada de Bienes</b> |                  |                |                           |                  |                  |                |
| 1263 Depreciación Acumulada de Bienes Muebles                          |                  | 124,969,601.85 |                           | 5,074,585.64     |                  | 130,044,187.49 |
| 1265 Amortización Acumulada de Activos Intangibles                     |                  | 2,047,797.74   |                           |                  |                  | 2,047,797.74   |
|  |                  | 127,017,399.59 |                           | 5,074,585.64     |                  | 132,091,985.23 |
| <b>SubSubtotal</b>   |                  |                |                           |                  |                  |                |
| <b>0127 Activos Diferidos</b>  |                  |                |                           |                  |                  |                |
| 1272 Derechos Sobre Bienes en Régimen de Arrendamiento Financiero      |                  |                | 175,688,914.00            |                  | 175,688,914.00   |                |
|  |                  |                | 175,688,914.00            |                  | 175,688,914.00   |                |
| <b>SubSubtotal</b>   |                  |                |                           |                  |                  |                |
| <b>Subtotal</b>  | 1,318,951,095.93 | 127,017,399.59 | 240,289,186.61            | 206,242,615.08   | 1,359,072,255.10 | 132,091,985.23 |
| <b>Total</b>   | 1,662,829,824.91 | 127,017,399.59 | 2,119,335,373.02          | 1,995,779,306.05 | 1,790,260,577.52 | 132,091,985.23 |
| <b>02 PASIVO</b>   |                  |                |                           |                  |                  |                |
| <b>21 PASIVO CIRCULANTE</b>  |                  |                |                           |                  |                  |                |
| <b>0211 Cuentas por Pagar a Corto Plazo</b>                            |                  |                |                           |                  |                  |                |
| 2112 Proveedores por Pagar a Corto Plazo                               |                  | 23,501,744.02  | 786,764,950.42            | 785,551,292.50   |                  | 22,289,086.10  |
| 2113 Contratistas por Obras Públicas por Pagar a Corto Plazo           |                  | 9,329,266.09   | 67,306,866.42             | 69,352,144.82    |                  | 11,374,544.49  |
| 2117 Retenciones y Contribuciones por Pagar a Corto Plazo              |                  | 6,434,440.80   | 29,092,106.74             | 26,928,281.04    |                  | 6,270,613.18   |
| 2119 Otras Cuentas por Pagar a Corto Plazo                             |                  | 30,994,847.52  | 32,246,188.38             | 32,223,221.47    |                  | 30,971,880.61  |
|  |                  | 72,260,298.51  | 915,410,113.96            | 914,054,939.83   |                  | 70,805,124.38  |
| <b>SubSubtotal</b>   |                  |                |                           |                  |                  |                |
| <b>0213 Porción a Corto Plazo de la Deuda Pública a Largo Plazo</b>    |                  |                |                           |                  |                  |                |

# Municipio de San Pedro Garza García, N. L.

## Plan de Cuentas del trimestre 2 del 2013

Rangos: PC Genero: 01 a 03

Fecha: Lunes, 29 de Julio de 2013, 01:48:56 p.m.

Página: 3



|  | Saldo Anterior        |          | Movimientos del trimestre |                       | Saldo Actual |                       |
|--|-----------------------|----------|---------------------------|-----------------------|--------------|-----------------------|
|  | Cargos                | Creditos | Cargos                    | Creditos              | Cargos       | Creditos              |
| <b>02 PASIVO</b>   |                       |          |                           |                       |              |                       |
| <b>21 PASIVO CIRCULANTE</b>  |                       |          |                           |                       |              |                       |
| <b>0213 Porción a Corto Plazo de la Deuda Pública a Largo Plazo</b>                  |                       |          |                           |                       |              |                       |
| 2131 Porción a Corto Plazo de la Deuda Pública Interna                               | 88,381,319.01         |          | 16,778,224.15             | 21,637,549.79         |              | 73,220,644.65         |
| 2133 Porción a Corto Plazo de Arrendamiento Financiero                               | 3,726,361.50          |          | 1,035,348.20              | 1,493,295.00          |              | 4,184,308.30          |
| <b>SubSubtotal</b>   | <b>72,087,680.51</b>  |          | <b>17,813,572.35</b>      | <b>23,130,844.79</b>  |              | <b>77,904,952.95</b>  |
| <b>0215 Pasivos Diferidos a Corto Plazo</b>  |                       |          |                           |                       |              |                       |
| 2159 Otros Pasivos Diferidos a Corto Plazo   | 4,062,384.98          |          | 2,799,881.70              |                       |              | 1,262,503.28          |
| <b>SubSubtotal</b>   | <b>4,062,384.98</b>   |          | <b>2,799,881.70</b>       |                       |              | <b>1,262,503.28</b>   |
| <b>0216 Fondos y Bienes de Terceros en Garantía y/o Administración a Corto Plazo</b> |                       |          |                           |                       |              |                       |
| 2161 Fondos en Garantía a Corto Plazo  | 3,801,148.55          |          | 40,016.72                 | 49,693.11             |              | 3,810,824.94          |
| <b>SubSubtotal</b>   | <b>3,801,148.55</b>   |          | <b>40,016.72</b>          | <b>49,693.11</b>      |              | <b>3,810,824.94</b>   |
| <b>Subtotal</b>  | <b>152,211,512.55</b> |          | <b>938,063,584.73</b>     | <b>937,235,477.73</b> |              | <b>153,383,405.55</b> |
| <b>22 PASIVO NO CIRCULANTE</b>   |                       |          |                           |                       |              |                       |
| <b>0223 Deuda Pública a Largo Plazo</b>  |                       |          |                           |                       |              |                       |
| 2233 Préstamos de la Deuda Pública Interna por Pagar a Largo Plazo                   | 416,818,828.85        |          | 21,637,173.03             | 1,675,989.85          |              | 396,857,645.67        |
| 2235 Arrendamiento Financiero por Pagar a Largo Plazo                                | 151,272,865.50        |          | 1,493,295.00              | 77,359.50             |              | 149,856,730.00        |
| <b>SubSubtotal</b>   | <b>568,091,494.35</b> |          | <b>23,130,468.03</b>      | <b>1,753,349.35</b>   |              | <b>546,714,375.67</b> |
| <b>Subtotal</b>  | <b>568,091,494.35</b> |          | <b>23,130,468.03</b>      | <b>1,753,349.35</b>   |              | <b>546,714,375.67</b> |
| <b>Total</b>   | <b>720,303,006.90</b> |          | <b>959,194,052.76</b>     | <b>938,988,827.08</b> |              | <b>700,097,781.22</b> |
| <b>03 HACIENDA PÚBLICA/ PATRIMONIO</b>   |                       |          |                           |                       |              |                       |
| <b>32 HACIENDA PÚBLICA /PATRIMONIO GENERADO</b>                                      |                       |          |                           |                       |              |                       |
| <b>0322 Resultados de Ejercicios Anteriores</b>                                      |                       |          |                           |                       |              |                       |
| 3220 Resultados de Ejercicios Anteriores   | 55,907,882.33         |          |                           |                       |              | 55,907,882.33         |
| <b>SubSubtotal</b>   | <b>55,907,882.33</b>  |          |                           |                       |              | <b>55,907,882.33</b>  |

**Municipio de San Pedro Garza García, N. L.**  
**Plan de Cuentas del trimestre 2 del 2013**

Rangos: PC Genero: 01 a 03

Fecha: Lunes, 29 de Julio de 2013, 01:46:56 p.m.



Página: 4

|  | Saldo Anterior |                | Movimientos del trimestre |              | Saldo Actual |                |
|--|----------------|----------------|---------------------------|--------------|--------------|----------------|
|  | Cargos         | Creditos       | Cargos                    | Creditos     | Cargos       | Creditos       |
| <b>03 HACIENDA PÚBLICA/ PATRIMONIO</b>                             |                |                |                           |              |              |                |
| <b>32 HACIENDA PÚBLICA /PATRIMONIO GENERADO</b>                    |                |                |                           |              |              |                |
| <b>0325 Rectificaciones de Resultados de Ejercicios Anteriores</b> |                |                |                           |              |              |                |
| 3250 Rectificaciones de Resultados de Ejercicios Anteriores        | 1,423,929.95   | 467,326,219.88 | 842,184.94                | 2,799,881.70 | 2,266,114.89 | 470,126,101.58 |
| 3251 Cambios en Políticas Contables                                | 1,423,929.95   | 467,326,219.88 | 842,184.94                | 2,799,881.70 | 2,266,114.89 | 470,126,101.58 |
| <b>SubSubtotal</b>   |                |                |                           |              |              |                |
|  | 1,423,929.95   | 523,234,102.21 | 842,184.94                | 2,799,881.70 | 2,266,114.89 | 526,033,983.91 |
| <b>Subtotal</b>  |                |                |                           |              |              |                |
|  | 1,423,929.95   | 523,234,102.21 | 842,184.94                | 2,799,881.70 | 2,266,114.89 | 526,033,983.91 |
| <b>Total</b>   |                |                |                           |              |              |                |
|  | 1,423,929.95   | 523,234,102.21 | 842,184.94                | 2,799,881.70 | 2,266,114.89 | 526,033,983.91 |



**Municipio de San Pedro Garza García, N. L.**  
**Plan de Cuentas del trimestre 2 del 2013**

Rangos: PC Genero: 01 a 03

Fecha: Lunes, 29 de Julio de 2013, 01:48:56 p.m.



Página: 5

|                   | Saldo Anterior   |                  | Movimientos del trimestre |                  | Saldo Actual     |                  |
|-------------------|------------------|------------------|---------------------------|------------------|------------------|------------------|
|                   | Cargos           | Creditos         | Cargos                    | Creditos         | Cargos           | Creditos         |
|                   | 1,664,053,854.86 | 1,370,554,508.70 | 3,078,371,610.72          | 2,837,568,014.83 | 1,782,526,692.41 | 1,348,223,750.36 |
| <b>Gran Total</b> |                  |                  |                           |                  |                  |                  |

# Municipio de San Pedro Garza García, N. L.

Plan de Cuentas del mes de Junio del 2013

Rangos: PC Genero: 04 a 05

Fecha: Lunes, 29 de Julio de 2013, 03:16:29 p.m.

Página: 1



|   | Saldo Anterior         | Movimientos del mes  |                       | Saldo Actual           |
|---|------------------------|----------------------|-----------------------|------------------------|
|   |                        | Cargos               | Creditos              |                        |
| <b>04 INGRESOS Y OTROS BENEFICIOS</b>   |                        |                      |                       |                        |
| <b>041 INGRESOS DE GESTIÓN</b>  |                        |                      |                       |                        |
| <b>0411 Impuestos</b>   |                        |                      |                       |                        |
| 111 Impuestos Sobre los Ingresos  | -1,286,918.73          | 90,647.50            | 171,457.50            | -1,367,728.73          |
| 112 Impuestos Sobre el Patrimonio   | -492,782,371.41        | 13,094,719.60        | 60,117,271.44         | -539,804,923.25        |
| 117 Accesorios de Impuestos   | -1,984,810.55          | 711,373.69           | 997,494.45            | -2,270,931.31          |
| <b>SubSubtotal</b>  | <b>-496,064,100.89</b> | <b>13,896,740.79</b> | <b>61,286,223.39</b>  | <b>-543,443,583.29</b> |
| <b>0414 Derechos</b>  |                        |                      |                       |                        |
| 143 Derechos por Prestación de Servicios  | -10,268,155.03         | 6,540.00             | 1,131,382.56          | -11,392,997.59         |
| 144 Accesorios de Derechos  | -217,475.57            | 24,640.20            | 51,418.28             | -244,253.65            |
| 149 Otros Derechos  | -15,581,253.62         | 57,279.50            | 3,583,645.67          | -19,107,619.79         |
| <b>SubSubtotal</b>  | <b>-26,068,884.22</b>  | <b>88,459.70</b>     | <b>4,766,446.51</b>   | <b>-30,744,871.03</b>  |
| <b>0415 Productos de Tipo Corriente</b>   |                        |                      |                       |                        |
| 1151 Productos Derivados del Uso y Aprovechamiento de Bienes no Sujetos a Régimen de      | -7,904,208.89          | 153,738.00           | 2,157,028.52          | -9,907,500.41          |
| 1159 Otros Productos que Generan Ingresos Corrientes                                      | -1,865,893.71          | 1,101.00             | 410,064.94            | -2,274,857.65          |
| <b>SubSubtotal</b>  | <b>-9,770,102.60</b>   | <b>154,839.00</b>    | <b>2,567,094.46</b>   | <b>-12,182,358.06</b>  |
| <b>0416 Aprovechamientos de Tipo Corriente</b>  |                        |                      |                       |                        |
| 1162 Multas   | -14,962,629.96         | 2,264,879.25         | 4,813,832.68          | -17,511,583.39         |
| 1163 Indemnizaciones  | -880,927.44            |                      | 24,848.00             | -905,775.44            |
| 1169 Otros Aprovechamientos   | -27,648,054.47         | 1,319,967.57         | 3,520,118.96          | -29,848,205.86         |
| <b>SubSubtotal</b>  | <b>-43,491,611.87</b>  | <b>3,584,846.82</b>  | <b>8,358,799.64</b>   | <b>-48,265,584.69</b>  |
| <b>Subtotal</b>   | <b>-575,382,699.38</b> | <b>17,724,886.31</b> | <b>76,978,564.00</b>  | <b>-634,836,377.07</b> |
| <b>042 PARTICIPACIONES, APORTACIONES, TRANSFERENCIAS, ASIGNACIONES, SUBSIDIOS Y OTRAS</b> |                        |                      |                       |                        |
| <b>0421 Participaciones y Aportaciones</b>  |                        |                      |                       |                        |
| 4211 Participaciones  | -176,137,566.97        | 25,799,031.00        | 56,681,917.00         | -207,020,452.97        |
| 4212 Aportaciones   | -38,962,984.52         |                      | 90,956,760.20         | -129,919,744.72        |
| <b>SubSubtotal</b>  | <b>-215,100,551.49</b> | <b>25,799,031.00</b> | <b>147,638,677.20</b> | <b>-336,940,197.69</b> |
| <b>Subtotal</b>   | <b>-215,100,551.49</b> | <b>25,799,031.00</b> | <b>147,638,677.20</b> | <b>-336,940,197.69</b> |

# Municipio de San Pedro Garza García, N. L.

## Plan de Cuentas del mes de Junio del 2013

Rangos: PC Genero: 04 a 05

Fecha: Lunes, 29 de Julio de 2013, 03:16:29 p.m.

Página: 2



|   | Saldo Anterior         | Movimientos del mes  |                       | Saldo Actual           |
|---|------------------------|----------------------|-----------------------|------------------------|
|   |                        | Cargos               | Creditos              |                        |
| <b>04 INGRESOS Y OTROS BENEFICIOS</b>   |                        |                      |                       |                        |
| <b>03 OTROS INGRESOS Y BENEFICIOS</b>   |                        |                      |                       |                        |
| <b>0439 Otros Ingresos y Beneficios Varios</b>                                  |                        |                      |                       |                        |
| 1399 Otros Ingresos y Beneficios Varios   | -1,092,402.25          | 4,216.00             | 530,222.73            | -1,618,408.98          |
| <b>SubSubtotal</b>  | <b>-1,092,402.25</b>   | <b>4,216.00</b>      | <b>530,222.73</b>     | <b>-1,618,408.98</b>   |
| <b>Subtotal</b>   | <b>-1,092,402.25</b>   | <b>4,216.00</b>      | <b>530,222.73</b>     | <b>-1,618,408.98</b>   |
| <b>Total</b>  | <b>-791,575,663.12</b> | <b>43,528,133.31</b> | <b>225,147,463.93</b> | <b>-973,194,983.74</b> |
| <b>05 GASTOS Y OTRAS PÉRDIDAS</b>   |                        |                      |                       |                        |
| <b>GASTOS DE FUNCIONAMIENTO</b>   |                        |                      |                       |                        |
| <b>051 Servicios Personales</b>   |                        |                      |                       |                        |
| 0511 Remuneraciones al Personal de Carácter Permanente                          | 109,557,818.64         | 22,603,065.38        | 214,201.34            | 131,946,702.68         |
| 05111 Remuneraciones al Personal de Carácter Transitorio                        | 17,752,944.75          | 2,854,847.31         |                       | 20,607,792.06          |
| 05113 Remuneraciones Adicionales y Especiales                                   | 38,495,716.23          | 4,074,584.58         | 20,802.32             | 42,549,398.49          |
| 05114 Seguridad Social  | 22,623,442.10          | 6,967,343.15         | 1,318,404.11          | 28,272,381.14          |
| 05115 Otras Prestaciones Sociales y Económicas                                  | 75,934,533.67          | 16,601,606.91        | 252,599.03            | 92,283,541.55          |
| 05116 Pago de Estímulos a Servidores Públicos                                   | 3,916,818.00           | 217,550.00           |                       | 4,134,368.00           |
| <b>SubSubtotal</b>  | <b>268,281,273.39</b>  | <b>53,319,017.33</b> | <b>1,806,106.80</b>   | <b>319,794,183.92</b>  |
| <b>Subtotal</b>   | <b>268,281,273.39</b>  | <b>53,319,017.33</b> | <b>1,806,106.80</b>   | <b>319,794,183.92</b>  |
| <b>0512 Materiales y Suministros</b>  |                        |                      |                       |                        |
| 05121 Materiales de Administración, Emisión de Documentos y Artículos Oficiales | 1,420,421.79           | 477,204.20           | 83,648.30             | 1,813,977.69           |
| 05122 Alimentos y Utensilios  | 1,587,283.59           | 333,523.64           | 40,409.93             | 1,880,397.30           |
| 05124 Materiales y Artículos de Construcción y de Reparación                    | 5,364,366.77           | 1,459,169.23         | 235,645.84            | 6,587,890.16           |
| 05125 Productos Químicos, Farmacéuticos y de Laboratorio                        | 305,124.73             | 74,483.59            | 8,491.63              | 371,116.69             |
| 05126 Combustibles, Lubrificantes y Aditivos                                    | 10,842,827.59          | 1,580,912.93         | 7,430.63              | 12,416,309.89          |
| 05127 Vestuario, Blancos, Prendas de Protección y Artículos Deportivos          | 1,418,509.77           | 1,273,924.76         | 86,909.98             | 2,605,524.55           |
| 05128 Materiales y Suministros para Seguridad                                   |                        | 2,320.00             | 1,160.00              | 1,160.00               |
| 05129 Herramientas, Refacciones y Accesorios Menores                            | 2,303,199.36           | 657,985.03           | 37,842.07             | 2,923,342.32           |
| <b>SubSubtotal</b>  | <b>23,241,733.80</b>   | <b>5,859,523.38</b>  | <b>501,538.38</b>     | <b>28,599,718.60</b>   |
| <b>0513 Servicios Generales</b>   |                        |                      |                       |                        |
| 05131 Servicios Básicos   | 23,606,951.32          | 6,863,178.41         | 651,810.51            | 29,818,319.22          |
| 05132 Servicios de Arrendamiento  | 5,136,596.80           | 1,185,178.76         | 63,899.41             | 6,257,876.15           |
| 05133 Servicios Profesionales, Científicos y Técnicos y Otros Servicios         | 4,262,800.13           | 678,090.83           | 131,736.48            | 4,809,154.48           |

# Municipio de San Pedro Garza García, N. L.

## Plan de Cuentas del mes de Junio del 2013

Rangos: PC Genero: 04 a 05

Fecha: Lunes, 29 de Julio de 2013, 03:16:29 p.m.

Página: 3



|   | Saldo Anterior        | Movimientos del mes  |                     | Saldo Actual          |
|---|-----------------------|----------------------|---------------------|-----------------------|
|   |                       | Cargos               | Creditos            |                       |
| <b>05 GASTOS Y OTRAS PÉRDIDAS</b>   |                       |                      |                     |                       |
| <b>051 GASTOS DE FUNCIONAMIENTO</b>                                       |                       |                      |                     |                       |
| <b>0513 Servicios Generales</b>   |                       |                      |                     |                       |
| 051334 Servicios Financieros, Bancarios y Comerciales                     | 1,878,008.38          | 3,173,929.92         | 529,943.78          | 4,521,994.52          |
| 051335 Servicios de Instalación, Reparación, Mantenimiento y Conservación | 11,702,673.49         | 3,117,614.38         | 307,506.46          | 14,512,782.41         |
| 051336 Servicios de Comunicación Social y Publicidad                      | 1,385,361.69          | 1,403,607.55         | 175,407.08          | 2,613,562.16          |
| 051337 Servicios de Traslado y Viáticos                                   | 259,590.98            | 96,271.99            | 6,670.00            | 349,192.97            |
| 051338 Servicios Oficiales  | 4,600,510.78          | 702,506.47           | 170,169.42          | 5,132,847.83          |
| 051339 Otros Servicios Generales  | 17,450,636.69         | 1,043,370.37         |                     | 18,494,007.06         |
| <b>SubSubtotal</b>  | <b>70,283,130.26</b>  | <b>18,263,748.68</b> | <b>2,037,142.14</b> | <b>86,509,736.80</b>  |
| <b>Subtotal</b>   | <b>361,806,137.25</b> | <b>77,442,289.39</b> | <b>4,344,787.32</b> | <b>434,903,639.32</b> |
| <b>052 TRANSFERENCIAS, ASIGNACIONES, SUBSIDIOS Y OTRAS AYUDAS</b>         |                       |                      |                     |                       |
| <b>0524 Ayudas Sociales</b>   |                       |                      |                     |                       |
| 05241 Ayudas Sociales a Personas  | 1,844,812.18          | 670,847.61           | 286,890.40          | 2,228,769.39          |
| 05242 Becas   | 473,314.99            | 191,973.48           | 33,240.00           | 632,048.47            |
| 05243 Ayudas Sociales a Instituciones                                     | 1,555,311.62          | 2,510,096.00         | 1,068,800.00        | 2,976,607.62          |
| 05244 Ayudas Sociales por Desastres Naturales y Otros Sinistros           |                       |                      |                     |                       |
| <b>SubSubtotal</b>  | <b>3,873,438.79</b>   | <b>3,372,917.09</b>  | <b>1,408,930.40</b> | <b>5,837,425.48</b>   |
| <b>Subtotal</b>   | <b>3,873,438.79</b>   | <b>3,372,917.09</b>  | <b>1,408,930.40</b> | <b>5,837,425.48</b>   |
| <b>053 PARTICIPACIONES Y APORTACIONES</b>                                 |                       |                      |                     |                       |
| <b>0533 Convenios</b>   |                       |                      |                     |                       |
| 05332 Convenios de Descentralización y Otros                              | 19,618,415.66         | 10,746,322.50        | 6,627,918.25        | 23,736,819.91         |
| <b>SubSubtotal</b>  | <b>19,618,415.66</b>  | <b>10,746,322.50</b> | <b>6,627,918.25</b> | <b>23,736,819.91</b>  |
| <b>Subtotal</b>   | <b>19,618,415.66</b>  | <b>10,746,322.50</b> | <b>6,627,918.25</b> | <b>23,736,819.91</b>  |
| <b>054 INTERESES, COMISIONES Y OTROS GASTOS DE LA DEUDA PÚBLICA</b>       |                       |                      |                     |                       |
| <b>0541 Intereses de la Deuda Pública</b>                                 |                       |                      |                     |                       |
| 05411 Intereses de la Deuda Pública Interna                               | 21,536,638.18         | 4,097,747.18         | 6,571.08            | 25,625,814.28         |

# Municipio de San Pedro Garza García, N. L.

## Plan de Cuentas del mes de Junio del 2013

Rangos: PC Genero: 04 a 05

Fecha: Lunes, 29 de Julio de 2013, 03:16:29 p.m.

Página: 4



|  | Saldo Anterior        | Movimientos del mes  |                      | Saldo Actual          |
|--|-----------------------|----------------------|----------------------|-----------------------|
|  |                       | Cargos               | Creditos             |                       |
| <b>SubSubtotal</b>   | <b>21,636,638.18</b>  | <b>4,097,747.18</b>  | <b>8,571.08</b>      | <b>25,625,814.28</b>  |
| <b>0542 Comisiones de la Deuda Pública</b>   | 27,510.00             |                      |                      | 27,510.00             |
| 4421 Comisiones de la Deuda Pública Interna  | 27,510.00             |                      |                      | 27,510.00             |
| <b>SubSubtotal</b>   | <b>21,664,148.18</b>  | <b>4,097,747.18</b>  | <b>8,571.08</b>      | <b>25,653,324.28</b>  |
| <b>Subtotal</b>  |                       |                      |                      |                       |
| <b>055 OTROS GASTOS Y PÉRDIDAS EXTRAORDINARIAS</b>                                   |                       |                      |                      |                       |
| <b>0551 Estimaciones, Depreciaciones, Deterioros, Obsolescencia y Amortizaciones</b> | 8,492,192.04          | 1,617,462.93         |                      | 10,109,654.97         |
| 5515 Depreciación de Bienes Muebles  | 8,492,192.04          | 1,617,462.93         |                      | 10,109,654.97         |
| <b>SubSubtotal</b>   | <b>8,492,192.04</b>   | <b>1,617,462.93</b>  |                      | <b>10,109,654.97</b>  |
| <b>0559 Otros Gastos</b>   | 38,422,177.73         | 359,500.00           | 130,500.00           | 38,651,177.73         |
| 5591 Gastos de Ejercicios Anteriores   | 38,422,177.73         | 359,500.00           | 130,500.00           | 38,651,177.73         |
| <b>SubSubtotal</b>   | <b>38,422,177.73</b>  | <b>359,500.00</b>    | <b>130,500.00</b>    | <b>38,651,177.73</b>  |
| <b>Subtotal</b>  | <b>46,914,369.77</b>  | <b>1,976,962.93</b>  | <b>130,500.00</b>    | <b>48,760,832.70</b>  |
| <b>Total</b>   | <b>453,776,509.65</b> | <b>97,636,238.09</b> | <b>12,520,707.05</b> | <b>538,892,041.69</b> |

**Municipio de San Pedro Garza García, N. L.**

**Plan de Cuentas del mes de Junio del 2013**

Rangos: PC Genero: 04 a 05



Fecha: Lunes, 29 de Julio de 2013, 03:16:29 p.m.

Página: 5

|                   | Saldo Anterior  | Movimientos del mes |                | Saldo Actual    |
|-------------------|-----------------|---------------------|----------------|-----------------|
|                   |                 | Cargos              | Creditos       |                 |
| <b>Gran Total</b> | -337,798,143.47 | 141,164,372.40      | 237,668,170.98 | -434,302,942.05 |



SECRETARIA DE FINANZAS Y  
TESORERIA  
GOBIERNO MUNICIPAL 2012-2015



***Estado de Situación  
Financiera  
Al mes de Junio***

## Estado de Situación Financiera al mes de junio del 2013



Fecha: Lunes, 29 de Julio de 2013, 02:02:17 p.m.

2013

|             |  |                 |
|-------------|--|-----------------|
| <b>01</b>   | <b>ACTIVO</b>  |                 |
| <b>11</b>   | <b>ACTIVO CIRCULANTE</b>                                       |                 |
| <b>0111</b> | <b>Efectivo y Equivalentes</b>                                 |                 |
| 1111        | Efectivo   | 457,480.23      |
| 1112        | Bancos/Tesorería   | 40,569,494.95   |
| 1114        | Inversiones Temporales (Hasta 3 meses)                         | 291,565,438.26  |
| 1116        | Depósitos de Fondos de Terceros en Garantía y/o                | 6,817,715.48    |
| <b>0112</b> | <b>Derechos a Recibir Efectivo o Equivalentes</b>              |                 |
| 1122        | Cuentas por Cobrar a Corto Plazo                               | 52,576,982.34   |
| 1123        | Deudores Diversos por Cobrar a Corto Plazo                     | 9,000,081.59    |
| 1124        | Ingresos por Recuperar a Corto Plazo                           | 7,114,427.98    |
| 1129        | Otros Derechos a Recibir Efectivo o Equivalentes a Corto Plazo | 639,823.04      |
| <b>0113</b> | <b>Derechos a Recibir Bienes o Servicios</b>                   |                 |
| 1134        | Anticipo a Contratistas por Obras Públicas a Corto Plazo       | 22,446,878.55   |
| <b>12</b>   | <b>ACTIVO NO CIRCULANTE</b>                                    |                 |
| <b>0123</b> | <b>Bienes Inmuebles, Infraestructura y Construcciones en</b>   |                 |
| 1231        | Terrenos   | 749,032,718.94  |
| 1233        | Edificios no Habitacionales                                    | 161,786,016.00  |
| 1235        | Construcciones en Proceso en Bienes de Dominio Público         | 86,725,387.32   |
| <b>0124</b> | <b>Bienes Muebles</b>  |                 |
| 1241        | Mobiliario y Equipo de Administración                          | 33,344,514.08   |
| 1242        | Mobiliario y Equipo Educativo y Recreativo                     | 30,897,398.32   |
| 1243        | Equipo e Instrumental Médico y de Laboratorio                  | 1,242,754.80    |
| 1244        | Equipo de Transporte   | 73,713,557.19   |
| 1245        | Equipo de Defensa y Seguridad                                  | 6,083,599.20    |
| 1246        | Maquinaria, Otros Equipos y Herramientas                       | 38,509,597.51   |
| <b>0125</b> | <b>Activos Intangibles</b>                                     |                 |
| 1251        | Software   | 1,406,038.74    |
| 1254        | Licencias  | 641,759.00      |
| <b>0126</b> | <b>Depreciación, Deterioro y Amortización Acumulada de</b>     |                 |
| 1263        | Depreciación Acumulada de Bienes Muebles                       | -130,044,187.49 |
| 1265        | Amortización Acumulada de Activos Intangibles                  | -2,047,797.74   |
| <b>0127</b> | <b>Activos Diferidos</b>                                       |                 |
| 1272        | Derechos Sobre Bienes en Régimen de Arrendamiento              | 175,688,914.00  |
| <b>02</b>   | <b>PASIVO</b>  |                 |
| <b>21</b>   | <b>PASIVO CIRCULANTE</b>                                       |                 |
| <b>0211</b> | <b>Cuentas por Pagar a Corto Plazo</b>                         |                 |
| 2112        | Proveedores por Pagar a Corto Plazo                            | -22,288,086.10  |
| 2113        | Contratistas por Obras Públicas por Pagar a Corto Plazo        | -11,374,544.49  |
| 2117        | Retenciones y Contribuciones por Pagar a Corto Plazo           | -6,270,613.18   |
| 2119        | Otras Cuentas por Pagar a Corto Plazo                          | -30,971,880.61  |
| <b>0213</b> | <b>Porción a Corto Plazo de la Deuda Pública a Largo Plazo</b> |                 |
| 2131        | Porción a Corto Plazo de la Deuda Pública Interna              | -73,220,644.65  |
| 2133        | Porción a Corto Plazo de Arrendamiento Financiero              | -4,184,308.30   |
| <b>0215</b> | <b>Pasivos Diferidos a Corto Plazo</b>                         |                 |
| 2159        | Otros Pasivos Diferidos a Corto Plazo                          | -1,262,503.28   |
| <b>0216</b> | <b>Fondos y Bienes de Terceros en Garantía y/o</b>             |                 |
| 2161        | Fondos en Garantía a Corto Plazo                               | -3,810,824.94   |
| 2166        | Valores y Bienes en Garantía a Corto Plazo                     |                 |
| <b>22</b>   | <b>PASIVO NO CIRCULANTE</b>                                    |                 |
| <b>0223</b> | <b>Deuda Pública a Largo Plazo</b>                             |                 |
| 2233        | Préstamos de la Deuda Pública Interna por Pagar a Largo        | -396,857,645.67 |
| 2235        | Arrendamiento Financiero por Pagar a Largo Plazo               | -149,856,730.00 |
| <b>03</b>   | <b>HACIENDA PÚBLICA/ PATRIMONIO</b>                            |                 |



## Estado de Situación Financiera al mes de junio del 2013



Fecha: Lunes, 29 de Julio de 2013, 02:02:18 p.m.

2013

---

|             |   |                 |
|-------------|---|-----------------|
| <b>32</b>   | <b>HACIENDA PÚBLICA /PATRIMONIO GENERADO</b>                  |                 |
| <b>0322</b> | <b>Resultados de Ejercicios Anteriores</b>                    |                 |
| 3220        | Resultados de Ejercicios Anteriores                           | -55,907,882.33  |
| <b>0325</b> | <b>Rectificaciones de Resultados de Ejercicios Anteriores</b> |                 |
| 3250        | Rectificaciones de Resultados de Ejercicios Anteriores        | 2,266,114.89    |
| 3251        | Cambios en Políticas Contables                                | -470,126,101.58 |
| <b>99</b>   | <b>Total Pasivo y patrimonio</b>                              |                 |



SECRETARIA DE FINANZAS Y  
TESORERIA

GOBIERNO MUNICIPAL 2012-2015



***Reporte Analítico del  
Activo  
Al mes de Junio***

# Municipio de San Pedro Garza García, N. L.

## Reporte Analítico del Activo al mes de junio del 2013

Fecha: Lunes, 29 de Julio de 2013, 02:03:09 p.m.



Página: 1

| 01   | ACTIVO  | Saldo Inicial          | Cargos del Periodo    | Creditos del Periodo  | Saldo Final            | Flujo del Periodo     |
|------|---|------------------------|-----------------------|-----------------------|------------------------|-----------------------|
| 11   | <b>ACTIVO CIRCULANTE</b>                                |                        |                       |                       |                        |                       |
| 0111 | <b>Efectivo y Equivalentes</b>                          |                        |                       |                       |                        |                       |
|      | 1111 Efectivo   | 440,428.11             | 56,000.00             | 38,947.88             | 457,480.23             | -17,052.12            |
|      | 1112 Bancos/Tesorería                                   | 66,789,296.80          | 561,942,967.21        | 588,162,769.06        | 40,569,494.95          | 26,219,801.85         |
|      | 1114 Inversiones Temporales (Hasta 3 meses)             | 204,405,433.40         | 251,633,547.70        | 164,473,542.84        | 291,565,438.26         | -87,160,004.86        |
|      | 1116 Depósitos de Fondos de Terceros en Garantía y/o    | 6,817,715.48           |                       |                       | 6,817,715.48           |                       |
| 0112 | <b>Derechos a Recibir Efectivo o Equivalentes</b>       |                        |                       |                       |                        |                       |
|      | 1122 Cuentas por Cobrar a Corto Plazo                   | 35,918,850.14          | 30,707,735.92         | 14,049,603.72         | 52,576,982.34          | -16,658,132.20        |
|      | 1123 Deudores Diversos por Cobrar a Corto Plazo         | 12,683,689.33          | 2,233,294.11          | 5,916,901.85          | 9,000,081.59           | 3,683,607.74          |
|      | 1124 Ingresos por Recuperar a Corto Plazo               | 5,799,009.01           | 1,525,199.23          | 209,780.26            | 7,114,427.98           | -1,315,418.97         |
|      | 1129 Otros Derechos a Recibir Efectivo o Equivalentes a | 967,355.86             | 52,951.20             | 380,484.02            | 639,823.04             | 327,532.82            |
| 0113 | <b>Derechos a Recibir Bienes o Servicios</b>            |                        |                       |                       |                        |                       |
|      | 1134 Anticipo a Contratistas por Obras Públicas a Corto | 12,858,737.55          | 18,790,834.16         | 9,202,693.16          | 22,446,878.55          | -9,588,141.00         |
| 12   | <b>ACTIVO NO CIRCULANTE</b>                             |                        |                       |                       |                        |                       |
| 0123 | <b>Bienes Inmuebles, infraestructura y</b>              |                        |                       |                       |                        |                       |
|      | 1231 Terrenos   | 749,032,718.94         |                       |                       | 749,032,718.94         |                       |
|      | 1233 Edificios no Habitacionales                        | 161,786,016.00         |                       |                       | 161,786,016.00         |                       |
|      | 1235 Construcciones en Proceso en Bienes de Dominio     | 87,424,860.25          | 7,437,726.13          | 8,137,199.06          | 86,725,387.32          | 699,472.93            |
| 0124 | <b>Bienes Muebles</b>                                   |                        |                       |                       |                        |                       |
|      | 1241 Mobiliario y Equipo de Administración              | 33,105,740.96          | 279,564.11            | 40,790.99             | 33,344,514.08          | -238,773.12           |
|      | 1242 Mobiliario y Equipo Educativo y Recreativo         | 30,897,398.32          |                       |                       | 30,897,398.32          |                       |
|      | 1243 Equipo e Instrumental Médico y de Laboratorio      | 1,242,754.80           |                       |                       | 1,242,754.80           |                       |
|      | 1244 Equipo de Transporte                               | 73,713,557.19          |                       |                       | 73,713,557.19          |                       |
|      | 1245 Equipo de Defensa y Seguridad                      | 6,083,599.20           |                       |                       | 6,083,599.20           |                       |
|      | 1246 Maquinaria, Otros Equipos y Herramientas           | 38,505,595.51          | 5,303.20              | 1,301.20              | 38,509,597.51          | -4,002.00             |
| 0125 | <b>Activos Intangibles</b>                              |                        |                       |                       |                        |                       |
|      | 1251 Software   | 1,406,038.74           |                       |                       | 1,406,038.74           |                       |
|      | 1254 Licencias  | 641,759.00             |                       |                       | 641,759.00             |                       |
| 0126 | <b>Depreciación, Deterioro y Amortización</b>           |                        |                       |                       |                        |                       |
|      | 1263 Depreciación Acumulada de Bienes Muebles           | -128,426,724.56        |                       | 1,617,462.93          | -130,044,187.49        | 1,617,462.93          |
|      | 1265 Amortización Acumulada de Activos Intangibles      | -2,047,797.74          |                       |                       | -2,047,797.74          |                       |
| 0127 | <b>Activos Diferidos</b>                                |                        |                       |                       |                        |                       |
|      | 1272 Derechos Sobre Bienes en Régimen de                | 175,688,914.00         |                       |                       | 175,688,914.00         |                       |
|      | <b>TOTAL</b>  | <b>1575,734,946.29</b> | <b>874,665,122.97</b> | <b>792,231,476.97</b> | <b>1658,168,592.29</b> | <b>-82,433,646.00</b> |



SECRETARIA DE FINANZAS Y  
TESORERIA  
GOBIERNO MUNICIPAL 2012-2015



*Reporte Analítico de  
Ingresos  
Presupuestales  
Al mes de Junio*

# Municipio de San Pedro Garza García, N. L.

## Reporte Analítico de Ingresos Presupuestales al mes de junio del 2013

Fecha: Lunes, 29 de Julio de 2013, 02:05:54 p.m



Página: 1

| Fuente de Ingresos                      | Ley de Ingresos Estimada | Modificado              | Devengado            | Recaudado             | Avance       |
|---|--------------------------|-------------------------|----------------------|-----------------------|--------------|
| 1 Impuestos                             | 609,595,837.00           | 560,646,113.78          | 50,575,316.00        | 492,868,267.29        | 80.85        |
| 4 Derechos                              | 65,241,119.00            | 40,633,490.93           | 2,011,528.34         | 28,733,342.69         | 44.04        |
| 5 Productos                             | 20,840,657.00            | 21,978,118.34           | 25,000.00            | 12,157,358.06         | 58.33        |
| 6 Aprovechamientos                      | 60,848,622.00            | 68,502,781.56           | 7,079,565.98         | 42,804,407.69         | 70.35        |
| 8 Participaciones y Aportaciones        | 386,353,866.00           | 379,940,466.20          |                      | 336,940,197.69        | 87.21        |
| 0 Ingresos derivados de Financiamientos | 57,144,005.00            | 52,151,489.00           |                      |                       | 0.00         |
| <b>TOTAL</b>                            | <b>1,200,024,106.00</b>  | <b>1,123,852,459.81</b> | <b>59,691,410.32</b> | <b>913,503,573.42</b> | <b>76.12</b> |



## Reporte Analítico de Ingresos Presupuestales Tributarios al mes de junio del 2013

| Fuente de Ingresos               | Ley de Ingresos Estimada | Modificado            | Devengado            | Recaudado             | Avance       |
|----------------------------------|--------------------------|-----------------------|----------------------|-----------------------|--------------|
| 11 Impuestos sobre los ingresos  | 859,874.00               | 735,960.94            |                      | 1,367,728.73          | 159.06       |
| 12 Impuestos sobre el patrimonio | 604,933,188.00           | 555,134,523.70        | 50,575,316.00        | 489,229,607.25        | 80.87        |
| 17 Accesorios                    | 3,802,775.00             | 4,775,629.14          |                      | 2,270,931.31          | 59.71        |
| 18 Otros Impuestos               |                          |                       |                      |                       | 0.00         |
| <b>TOTAL</b>                     | <b>609,595,837.00</b>    | <b>560,646,113.78</b> | <b>50,575,316.00</b> | <b>492,868,267.29</b> | <b>80.85</b> |



## Reporte Analítico de Ingresos Presupuestales No Tributarios al mes de junio del 2013

| Fuente de Ingresos                      | Ley de Ingresos Estimada | Modificado            | Devengado           | Recaudado             | Avance       |
|---|--------------------------|-----------------------|---------------------|-----------------------|--------------|
| 4 Derechos                              | 65,241,119.00            | 40,633,490.93         | 2,011,528.34        | 28,733,342.69         | 44.04        |
| 5 Productos                             | 20,840,657.00            | 21,978,118.34         | 25,000.00           | 12,157,358.06         | 58.33        |
| 6 Aprovechamientos                      | 60,848,622.00            | 68,502,781.56         | 7,079,565.98        | 42,804,407.69         | 70.35        |
| 8 Participaciones y Aportaciones        | 386,353,866.00           | 379,940,466.20        |                     | 336,940,197.69        | 87.21        |
| 0 Ingresos derivados de Financiamientos | 57,144,005.00            | 52,151,489.00         |                     |                       | 0.00         |
| <b>TOTAL</b>                            | <b>590,428,269.00</b>    | <b>563,206,346.03</b> | <b>9,116,094.32</b> | <b>420,635,306.13</b> | <b>71.24</b> |



SECRETARIA DE FINANZAS Y  
TESORERIA

GOBIERNO MUNICIPAL 2012-2015



***Reporte por Objeto  
del Gasto  
Del segundo trimestre  
y  
Al mes de Junio***



# Municipio de San Pedro Garza García, N. L.

Clasificación por Objeto del Gasto del trimestre 2 del 2013

Rangos: Capítulo: 1000 a 9000

Fecha: Lunes, 29 de Julio de 2013, 03:27:28 p.m.

Página: 1



|   | Del Trimestre        |                      | Acumulado             |                       |                      |
|---|----------------------|----------------------|-----------------------|-----------------------|----------------------|
|   | Incurred             | Presupuesto          | Incurred              | Presupuesto           |                      |
|   |                      |                      |                       |                       | Diferencia (%)       |
| <b>1000 SERVICIOS PERSONALES</b>                                  |                      |                      |                       |                       |                      |
| <b>1100 REMUNERACIONES AL PERSONAL DE CARACTER PERMANENTE</b>     |                      |                      |                       |                       |                      |
| 111 Dietas  | 1,415,409.42         | 1,415,409.00         | 2,830,818.97          | 2,830,818.00          | -0.97                |
| 113 Sueldos base al personal permanente                           | 64,368,443.84        | 66,503,880.24        | 129,115,893.71        | 132,982,760.48        | 3,866,876.77         |
| <b>Subtotal</b>   | <b>65,783,853.26</b> | <b>67,919,289.24</b> | <b>131,946,702.68</b> | <b>135,813,578.48</b> | <b>3,866,875.80</b>  |
| <b>1200 REMUNERACIONES AL PERSONAL DE CARACTER TRANSITORIO</b>    |                      |                      |                       |                       |                      |
| 121 Honorarios asimilables a salarios                             | 10,316,807.48        | 10,083,183.00        | 20,446,717.82         | 20,166,366.00         | -280,351.82          |
| 122 Sueldos base al personal eventual                             | 86,230.00            | 19,243.85            | 159,520.00            | 31,784.07             | -127,735.93          |
| <b>Subtotal</b>   | <b>10,403,037.48</b> | <b>10,102,426.85</b> | <b>20,606,237.82</b>  | <b>20,188,150.07</b>  | <b>-408,087.75</b>   |
| <b>1300 REMUNERACIONES ADICIONALES Y ESPECIALES</b>               |                      |                      |                       |                       |                      |
| 131 Primas por años de servicios efectivos prestados              | 3,606,256.18         | 287,834.73           | 16,063,626.29         | 11,163,481.55         | -4,900,144.74        |
| 132 Primas de vacaciones, dominical y gratificación de fin de año | 2,140,467.59         | 648,221.13           | 10,870,790.16         | 11,867,866.43         | 997,076.27           |
| 133 Horas extraordinarias   | 4,104,496.52         | 1,254,988.59         | 7,801,238.18          | 4,317,848.75          | -3,483,389.43        |
| 134 Compensaciones  | 3,688,344.44         | 3,263,594.97         | 7,630,589.12          | 7,049,737.32          | -580,851.80          |
| 137 Honorarios especiales   | 150,152.64           | 150,152.64           | 183,154.74            | 183,154.74            | 100.00               |
| <b>Subtotal</b>   | <b>13,689,717.37</b> | <b>5,454,639.42</b>  | <b>42,549,398.49</b>  | <b>34,398,934.05</b>  | <b>-8,150,464.44</b> |
| <b>1400 SEGURIDAD SOCIAL</b>                                      |                      |                      |                       |                       |                      |
| 141 Aportaciones de seguridad social                              | 10,689,152.21        | 22,858,722.33        | 22,698,699.50         | 28,750,168.78         | 6,051,469.28         |
| 142 Aportaciones a fondos de vivienda                             | 171,000.00           | 212,489.99           | 304,000.00            | 424,999.98            | 120,999.98           |
| 144 Aportaciones para seguros                                     | 2,634,260.94         | 3,467,090.64         | 5,269,681.64          | 5,329,985.76          | 60,304.12            |
| <b>Subtotal</b>   | <b>13,494,413.15</b> | <b>26,538,312.96</b> | <b>28,272,381.14</b>  | <b>34,505,154.52</b>  | <b>6,232,773.38</b>  |
| <b>1500 OTRAS PRESTACIONES SOCIALES Y ECONOMICAS</b>              |                      |                      |                       |                       |                      |
| 152 Indemnizaciones   | 1,912,212.31         | 1,566,798.81         | 3,382,616.56          | 2,438,909.08          | -943,707.48          |
| 153 Prestaciones y haberes de retiro                              | 15,142,605.85        | 14,607,963.45        | 27,813,519.11         | 29,695,304.37         | 1,881,785.26         |
| 154 Prestaciones contractuales                                    | 28,397,132.53        | 22,446,304.26        | 60,229,061.51         | 49,998,671.54         | -10,230,389.97       |
| 155 Apoyos a la capacitación de los servidores públicos           | 368,768.35           | 554,513.61           | 740,340.44            | 1,071,765.85          | 331,425.41           |
| 159 Otras prestaciones sociales y económicas                      | 119,234.17           | 119,234.17           | 119,558.17            | 119,558.17            | 100.00               |
| <b>Subtotal</b>   | <b>45,939,963.21</b> | <b>39,175,860.13</b> | <b>92,285,095.79</b>  | <b>83,204,650.84</b>  | <b>-9,080,444.95</b> |
| <b>1700 PAGO DE ESTIMULOS A SERVIDORES PUBLICOS</b>               |                      |                      |                       |                       |                      |
| 171 Estímulos   | 951,299.00           | 652,926.48           | 4,134,368.00          | 1,234,534.10          | -2,899,833.90        |

# Municipio de San Pedro Garza García, N. L.

Clasificación por Objeto del Gasto del trimestre 2 del 2013

Rangos: Capitulo: 1000 a 9000

Fecha: Lunes, 29 de Julio de 2013, 03:27:28 p.m.

Página: 2



|  | Del Trimestro         |                       | Acumulado             |                       |                              |
|--|-----------------------|-----------------------|-----------------------|-----------------------|------------------------------|
|  | Incurrido             | Presupuesto           | Incurrido             | Presupuesto           |                              |
|  |                       |                       |                       |                       | ( % )                        |
| <b>Subtotal</b>  | <b>961,299.00</b>     | <b>652,926.48</b>     | <b>4,134,368.00</b>   | <b>1,234,534.10</b>   | <b>-2,899,833.90 -234.89</b> |
| <b>1800 IMPUESTOS SOBRE NOMINAS Y OTROS QUE SE DERIVEN DE UNA RELACION LABORAL</b> |                       |                       |                       |                       |                              |
| 181 Impuesto sobre nominas   | 6,880,196.20          | 5,227,706.97          | 6,880,196.20          | 5,227,706.97          | -1,652,489.23 -31.61         |
| <b>Subtotal</b>  | <b>6,880,196.20</b>   | <b>5,227,706.97</b>   | <b>6,880,196.20</b>   | <b>5,227,706.97</b>   | <b>-1,652,489.23 -31.61</b>  |
| <b>Total</b>   | <b>157,142,469.67</b> | <b>155,070,881.85</b> | <b>326,674,380.12</b> | <b>314,582,708.03</b> | <b>-12,091,671.09 -3.84</b>  |
| <b>2000 MATERIALES Y SUMINISTROS</b>   |                       |                       |                       |                       |                              |
| <b>2100 MATERIALES DE ADMINISTRACIÓN, EMISIÓN DE DOCUMENTOS Y ARTÍCULOS</b>        |                       |                       |                       |                       |                              |
| 211 Materiales, útiles y equipos menores de oficina                                | 413,846.11            | 301,515.20            | 569,079.24            | 533,833.22            | -35,246.02 -6.60             |
| 212 Materiales y útiles de impresión y reproducción                                | 29,257.50             | 38,364.19             | 29,257.50             | 39,364.18             | 10,106.68 25.67              |
| 213 Material estadístico y geográfico  |                       | 750.00                |                       | 1,500.00              | 1,500.00 100.00              |
| 214 Materiales, útiles y equipos menores de tecnologías de la información y comun  | 284,550.89            | 443,000.31            | 303,942.16            | 666,227.66            | 362,285.50 54.38             |
| 215 Material impreso e información digital   | 193,846.24            | 571,497.35            | 321,273.33            | 781,262.50            | 459,989.17 58.88             |
| 216 Material de limpieza   | 409,026.58            | 414,630.27            | 574,304.75            | 588,495.54            | 14,190.79 2.41               |
| 217 Materiales y útiles de enseñanza   | 12,396.74             | 29,641.06             | 18,040.72             | 47,962.30             | 29,921.58 62.39              |
| <b>Subtotal</b>  | <b>1,343,024.06</b>   | <b>1,799,398.38</b>   | <b>1,815,897.70</b>   | <b>2,668,645.40</b>   | <b>842,747.70 31.69</b>      |
| <b>2200 ALIMENTOS Y UTENSILIOS</b>   |                       |                       |                       |                       |                              |
| 221 Productos alimenticios para personas   | 1,138,020.05          | 945,271.86            | 1,836,920.09          | 1,530,285.28          | -306,634.81 -20.04           |
| 222 Productos alimenticios para animales   |                       | 4,295.58              |                       | 8,591.16              | 8,591.16 100.00              |
| 223 Utensilios para el servicio de alimentación                                    | 27,765.09             | 50,210.76             | 43,477.21             | 70,828.99             | 27,351.78 38.62              |
| <b>Subtotal</b>  | <b>1,165,785.14</b>   | <b>999,778.20</b>     | <b>1,880,397.30</b>   | <b>1,609,705.43</b>   | <b>-270,691.87 -18.81</b>    |
| <b>2400 MATERIALES Y ARTICULOS DE CONSTRUCCION Y DE REPARACION</b>                 |                       |                       |                       |                       |                              |
| 241 Productos minerales no metálicos   | 125,469.24            | 254,125.88            | 171,500.62            | 548,415.39            | 376,914.77 68.73             |
| 242 Cemento y productos de concreto  | 1,306,462.64          | 2,130,183.47          | 2,231,162.63          | 2,164,781.93          | -66,380.70 -3.07             |
| 243 Cal, yeso y productos de yeso  | 25,107.65             | 10,098.72             | 66,987.24             | 19,721.16             | -47,266.08 -239.67           |
| 244 Madera y productos de madera   | 52,748.02             | 11,685.56             | 65,880.97             | 95,778.33             | 29,897.36 31.22              |
| 245 Vidrio y productos de vidrio   | 4,400.88              | 10,869.90             | 5,084.30              | 16,448.37             | 11,364.07 69.09              |
| 246 Material eléctrico y electrónico   | 1,363,618.23          | 1,346,013.82          | 2,204,068.04          | 1,651,360.06          | -552,707.98 -33.47           |
| 247 Artículos metálicos para la construcción                                       | 161,517.25            | 145,337.40            | 340,647.96            | 359,129.99            | 18,482.03 5.15               |
| 248 Materiales complementarios   | 3,660.24              | 13,142.90             | 4,365.19              | 39,359.90             | 34,994.71 88.91              |
| 249 Otros materiales y artículos de construcción y reparación                      | 829,326.41            | 2,153,941.24          | 1,497,103.99          | 2,670,275.94          | 1,173,171.95 43.93           |
| <b>Subtotal</b>  | <b>3,872,310.66</b>   | <b>6,075,398.89</b>   | <b>6,586,800.94</b>   | <b>7,665,271.07</b>   | <b>978,470.13 12.93</b>      |

# Municipio de San Pedro Garza García, N. L.

Clasificación por Objeto del Gasto del trimestre 2 del 2013

Rangos: Capítulo: 1000 a 9000

Fecha: Lunes, 29 de Julio de 2013, 03:27:28 p.m.

Página: 3



|   | Del Trimestre       |                     | Acumulado            |                      |                           |
|---|---------------------|---------------------|----------------------|----------------------|---------------------------|
|   | Incurred            | Presupuesto         | Incurred             | Presupuesto          |                           |
|   |                     |                     |                      |                      | ( % )                     |
|   |                     | Diferencia          |                      | Diferencia           |                           |
|   |                     |                     |                      |                      | ( % )                     |
| <b>2000 MATERIALES Y SUMINISTROS</b>  |                     |                     |                      |                      |                           |
| <b>2500 PRODUCTOS QUIMICOS, FARMACEUTICOS Y DE LABORATORIO</b>                    |                     |                     |                      |                      |                           |
| 251 Productos químicos básicos  | 85,219.66           | 241,455.31          | 252,911.58           | 375,666.10           | 122,754.52 32.68          |
| 252 Fertilizantes, pesticidas y otros agroquímicos                                | 62,348.73           | 56,721.01           | 83,762.97            | 82,079.37            | -1,683.60 -2.05           |
| 253 Medicinas y productos farmacéuticos   | 101.80              |                     | 2,330.19             |                      | 100.00 100.00             |
| 254 Materiales, accesorios y suministros médicos                                  | 20,414.97           | 43,926.12           | 32,111.95            | 88,589.04            | 56,477.09 63.75           |
| <b>Subtotal</b>   | <b>168,085.16</b>   | <b>342,102.44</b>   | <b>371,116.69</b>    | <b>546,334.51</b>    | <b>175,217.82 32.07</b>   |
| <b>2600 COMBUSTIBLES, LUBRICANTES Y ADITIVOS</b>                                  |                     |                     |                      |                      |                           |
| 261 Combustibles, lubricantes y aditivos  | 6,809,803.59        | 7,130,253.51        | 12,416,309.89        | 17,224,625.68        | 4,808,315.79 27.92        |
| <b>Subtotal</b>   | <b>6,809,803.59</b> | <b>7,130,253.51</b> | <b>12,416,309.89</b> | <b>17,224,625.68</b> | <b>4,808,315.79 27.91</b> |
| <b>2700 VESTUARIO, BLANCOS, PRENDAS DE PROTECCION Y ARTICULOS DEPORTIVOS</b>      |                     |                     |                      |                      |                           |
| 271 Vestuario y uniformes   | 1,668,134.68        | 1,681,303.03        | 2,279,717.20         | 3,519,779.07         | 1,240,061.87 35.23        |
| 272 Prendas de seguridad y protección personal                                    | 6,535.55            | 5,281.48            | 13,189.47            | 6,745.80             | -6,443.67 -95.52          |
| 273 Artículos deportivos  | 206,659.80          | 197,400.73          | 273,585.08           | 210,761.71           | -62,823.37 -29.81         |
| 274 Productos textiles  | 19,495.32           | 16,031.65           | 23,673.36            | 32,525.37            | 8,852.01 27.22            |
| 275 Blancos y otros productos textiles, excepto prendas de vestir                 | 8,606.51            | 23,332.66           | 13,439.43            | 30,187.97            | 16,748.54 55.48           |
| <b>Subtotal</b>   | <b>1,909,431.86</b> | <b>1,923,349.55</b> | <b>2,603,604.54</b>  | <b>3,799,999.92</b>  | <b>1,196,395.38 31.48</b> |
| <b>2800 MATERIALES Y SUMINISTROS PARA SEGURIDAD</b>                               |                     |                     |                      |                      |                           |
| 282 Materiales de seguridad pública   | 1,160.00            |                     | 1,160.00             | 30,000.00            | 28,840.00 96.13           |
| 283 Prendas de protección para seguridad pública y nacional                       |                     | 1,979,713.93        | 1,979,713.93         | 2,017,372.42         | 2,017,372.42 100.00       |
| <b>Subtotal</b>   | <b>1,160.00</b>     | <b>1,979,713.93</b> | <b>1,979,713.93</b>  | <b>2,047,372.42</b>  | <b>2,046,212.42 99.94</b> |
| <b>2900 HERRAMIENTAS, REFACCIONES Y ACCESORIOS MENORES</b>                        |                     |                     |                      |                      |                           |
| 291 Herramientas menores  | 132,355.69          | 54,083.91           | 188,637.93           | 75,137.14            | -113,500.79 -151.06       |
| 292 Refacciones y accesorios menores de edificios                                 | 38,193.55           | 19,075.53           | 48,066.72            | 25,076.80            | -22,989.92 -91.68         |
| 293 Refacciones y accesorios menores de mobiliario y equipo de administración, ed | 72,186.66           | 1,337.50            | 256,150.41           | 2,395.00             | -253,755.41 **** **       |
| 294 Refacciones y accesorios menores de equipo de cómputo y tecnologías de la inf | 83,581.92           | 125,069.30          | 141,074.18           | 137,462.58           | -3,611.60 -2.63           |
| 295 Refacciones y accesorios menores de equipo e instrumental médico y de laborat |                     | 75.00               | 199.00               | 150.00               | -49.00 -32.67             |
| 296 Refacciones y accesorios menores de equipo de transporte                      | 1,188,322.06        | 1,579,546.71        | 2,063,098.00         | 1,765,757.26         | -297,340.74 -16.84        |
| 297 Refacciones y accesorios menores de equipo de defensa y seguridad             | 135,178.02          | 177,467.42          | 188,420.18           | 188,420.18           | 188,420.18 100.00         |
| 298 Refacciones y accesorios menores de maquinaria y otros equipos                |                     | 305,857.40          | 181,689.97           | 586,913.98           | 405,224.01 69.04          |
| 299 Refacciones y accesorios menores otros bienes muebles                         | 21,024.27           | 24,537.43           | 46,802.33            | 37,205.56            | -9,596.77 -25.79          |

# Municipio de San Pedro Garza García, N. L.

## Clasificación por Objeto del Gasto del trimestre 2 del 2013

Rangos: Capítulo: 1000 a 9000

Fecha: Lunes, 29 de Julio de 2013, 03:27:28 p.m.

Página: 4



|   | Del Trimestro        |                      | Diferencia           | Acumulado            | Diferencia     | Acumulado            |                     |              |
|---|----------------------|----------------------|----------------------|----------------------|----------------|----------------------|---------------------|--------------|
|   | Incurrido            | Presupuesto          |                      |                      |                |                      | (%)                 | Incurrido    |
| <b>Subtotal</b>   | <b>1,680,842.17</b>  | <b>2,287,050.20</b>  | <b>606,208.03</b>    | <b>2,926,718.64</b>  | <b>26.50</b>   | <b>2,816,518.50</b>  | <b>-107,200.04</b>  | <b>-3.80</b> |
| <b>Total</b>  | <b>16,950,442.64</b> | <b>22,637,046.10</b> | <b>5,586,602.46</b>  | <b>28,601,005.60</b> | <b>24.78</b>   | <b>38,270,472.93</b> | <b>9,669,467.33</b> | <b>25.26</b> |
| <b>3000 SERVICIOS GENERALES</b>   |                      |                      |                      |                      |                |                      |                     |              |
| <b>3100 SERVICIOS BASICOS</b>   |                      |                      |                      |                      |                |                      |                     |              |
| 311 Energía eléctrica   | 10,733,479.13        | 11,917,620.72        | 1,184,141.59         | 20,502,883.47        | 9.94           | 19,541,051.29        | -961,832.18         | -4.92        |
| 312 Gas   | 41,813.46            | 46,980.51            | 5,167.05             | 81,045.85            | 11.00          | 82,994.90            | 1,949.05            | 2.35         |
| 313 Agua  | 4,179,395.00         | 2,724,628.97         | -1,454,766.03        | 6,634,268.90         | -53.39         | 8,198,866.94         | 1,564,608.04        | 19.08        |
| 314 Telefonía tradicional   | 507,423.32           | 768,776.95           | 261,353.63           | 863,482.03           | 34.00          | 1,582,753.86         | 719,271.83          | 45.44        |
| 315 Telefonía celular   | 107,710.62           | 94,447.91            | -13,262.71           | 162,622.09           | -14.04         | 153,722.23           | -8,899.86           | -5.79        |
| 316 Servicios de telecomunicaciones y satélites                                   | 2,299.00             | 4,856.90             | 2,557.90             | 4,141.00             | 52.67          | 4,856.90             | 715.90              | 14.74        |
| 317 Servicios de acceso de Internet, redes y procesamiento de información         | 299,971.60           | 4,553.14             | -295,418.46          | 378,638.67           | **** **        | 11,455.43            | -367,183.24         | **** **      |
| 318 Servicios postales y telegráficos   | 6,415.73             | 276,361.80           | 269,946.07           | 19,350.46            | 97.68          | 339,465.86           | 320,115.40          | 94.30        |
| 319 Servicios integrales y otros servicios  | 1,096,573.31         | 4,524,080.11         | 3,427,506.80         | 1,171,896.75         | 75.76          | 5,262,205.50         | 4,080,308.75        | 77.69        |
| <b>Subtotal</b>   | <b>16,976,081.17</b> | <b>20,362,307.01</b> | <b>3,387,225.84</b>  | <b>29,818,319.22</b> | <b>16.83</b>   | <b>35,167,372.91</b> | <b>5,349,053.69</b> | <b>15.21</b> |
| <b>3200 SERVICIOS DE ARRENDAMIENTO</b>  |                      |                      |                      |                      |                |                      |                     |              |
| 322 Arrendamiento de edificios  | 366,015.50           | 452,468.23           | 86,452.73            | 566,343.61           | 19.11          | 903,707.80           | 337,364.19          | 37.33        |
| 323 Arrendamiento de mobiliario y equipo de administración, educacional y recrear | 433,144.00           | 410,940.07           | -22,203.93           | 506,398.00           | -5.40          | 620,521.89           | 114,123.89          | 18.39        |
| 325 Arrendamiento de equipo de transporte   | 2,741,644.03         | 3,781,153.88         | 1,039,509.85         | 4,864,079.30         | 27.49          | 6,550,829.90         | 1,686,750.60        | 26.80        |
| 326 Arrendamiento de maquinaria, otros equipos y herramientas                     | 104,150.44           | 295,029.17           | 190,878.73           | 318,800.24           | 64.70          | 424,052.64           | 104,252.40          | 24.58        |
| 329 Otros arrendamientos  | 180,520.00           | 60,878.62            | -119,641.38          | 201,255.00           | -196.52        | 100,780.34           | -100,474.66         | -99.70       |
| <b>Subtotal</b>   | <b>3,825,473.97</b>  | <b>5,000,469.97</b>  | <b>1,174,996.00</b>  | <b>6,257,876.15</b>  | <b>23.49</b>   | <b>8,599,892.57</b>  | <b>2,342,016.42</b> | <b>27.23</b> |
| <b>3300 SERVICIOS PROFESIONALES, CIENTÍFICOS, TÉCNICOS Y OTROS SERVICIOS</b>      |                      |                      |                      |                      |                |                      |                     |              |
| 331 Servicios legales, de contabilidad, auditoría y relacionados                  | 339,871.20           | 480,301.18           | 140,429.98           | 354,371.20           | 29.24          | 961,226.98           | 606,855.78          | 63.13        |
| 333 Servicios de consultoría administrativa, procesos, técnica y en tecnologías d | 73,659.27            | 427,563.63           | 353,904.36           | 107,175.45           | 82.77          | 630,225.30           | 523,049.85          | 82.99        |
| 334 Servicios de capacitación   | 712,868.04           | 1,305,340.00         | 592,471.96           | 1,348,888.04         | 45.39          | 1,365,680.00         | 36,791.96           | 2.66         |
| 336 Servicios de apoyo administrativo, traducción, fotocopiado e impresión        | 214,412.63           | 422,966.07           | 208,553.44           | 303,684.71           | 49.31          | 592,151.01           | 288,466.30          | 48.71        |
| 337 Servicios de protección y seguridad   | 245,493.12           | 100.00               | -245,493.12          | 245,493.12           | 100.00         | 344,380.08           | 98,886.96           | 28.71        |
| 338 Servicios de vigilancia   | 223,866.10           | 296,846.82           | 72,980.72            | 225,619.78           | 24.59          | 496,463.86           | 270,844.08          | 54.55        |
| 339 Servicios profesionales, científicos y técnicos integrales                    | 770,654.90           | -2,387,177.22        | -3,157,832.12        | 2,228,393.98         | 132.28         | 1,298,764.75         | -929,629.23         | -71.58       |
| <b>Subtotal</b>   | <b>2,660,825.26</b>  | <b>545,840.48</b>    | <b>-2,034,984.78</b> | <b>4,813,626.28</b>  | <b>-372.81</b> | <b>5,708,891.98</b>  | <b>895,265.70</b>   | <b>15.68</b> |
| <b>3400 SERVICIOS FINANCIEROS, BANCARIOS Y COMERCIALES</b>                        |                      |                      |                      |                      |                |                      |                     |              |
| 341 Servicios financieros y bancarios   | 2,876,166.30         | 1,968,821.10         | -907,345.20          | 3,060,250.23         | -46.09         | 1,972,009.55         | -1,088,240.68       | -55.18       |

# Municipio de San Pedro Garza García, N. L.

## Clasificación por Objeto del Gasto del trimestre 2 del 2013

Rangos: Capitulo: 1000 a 9000

Fecha: Lunes, 29 de Julio de 2013, 03:27:28 p.m.

Página: 5

|   | Del Trimestre        |                      | Diferencia          | ( % )         | Acumulado            |                      | Diferencia          | ( % )        |
|---|----------------------|----------------------|---------------------|---------------|----------------------|----------------------|---------------------|--------------|
|   | Incumplido           | Presupuesto          |                     |               | Incumplido           | Presupuesto          |                     |              |
| <b>3000 SERVICIOS GENERALES</b>   |                      |                      |                     |               |                      |                      |                     |              |
| <b>3400 SERVICIOS FINANCIEROS, BANCARIOS Y COMERCIALES</b>                        |                      |                      |                     |               |                      |                      |                     |              |
| 342 Servicios de cobranza, investigación crediticia y similar                     | 217,011.46           | 217,011.46           | 217,011.46          | 100.00        | 217,011.46           | 217,011.46           | 217,011.46          | 100.00       |
| 343 Servicios de recaudación, traslado y custodia de valores                      | 68,245.70            | 48,358.25            | -19,887.45          | -41.13        | 68,245.70            | 189,478.25           | 121,232.55          | 63.98        |
| 345 Seguro de bienes patrimoniales  | 1,391,410.59         | 1,666,458.94         | 275,048.35          | 16.50         | 1,391,410.59         | 2,958,294.25         | 1,566,883.66        | 52.97        |
| 347 Fletes y maniobras  | 2,088.00             | 2,088.00             | -2,088.00           | 100.00        | 2,088.00             | -2,088.00            | -2,088.00           | 100.00       |
| <b>Subtotal</b>   | <b>4,337,910.59</b>  | <b>3,900,649.75</b>  | <b>-437,260.84</b>  | <b>-11.21</b> | <b>4,521,994.52</b>  | <b>5,336,793.51</b>  | <b>814,798.99</b>   | <b>15.26</b> |
| <b>3500 SERVICIOS DE INSTALACION, REPARACION, MANTENIMIENTO Y CONSERVACION</b>    |                      |                      |                     |               |                      |                      |                     |              |
| 351 Conservación y mantenimiento menor de inmuebles                               | 1,287,616.83         | 1,895,310.14         | 607,693.31          | 32.06         | 1,662,243.53         | 2,578,923.91         | 916,680.38          | 35.55        |
| 352 Instalación, reparación y mantenimiento de mobiliario y equipo de administrac | 111,761.55           | 243,873.75           | 132,112.20          | 54.17         | 144,816.21           | 326,552.18           | 181,735.97          | 55.65        |
| 353 Instalación, reparación y mantenimiento de equipo de cómputo y tecnología de  | 82,489.88            | 401,708.41           | 319,218.53          | 79.47         | 142,723.58           | 563,684.71           | 420,961.13          | 74.68        |
| 354 Instalación, reparación y mantenimiento de equipo e instrumental médico y de  | 9,546.80             | 20,917.36            | 11,370.56           | 54.36         | 9,546.80             | 29,416.62            | 19,869.82           | 67.55        |
| 355 Reparación y mantenimiento de equipo de transporte                            | 1,022,174.64         | 1,714,863.92         | 692,689.28          | 40.39         | 1,545,087.44         | 2,102,492.76         | 557,405.32          | 26.51        |
| 356 Reparación y mantenimiento de equipo de defensa y seguridad                   | 516,394.27           | 1,073,073.82         | 556,679.55          | 51.88         | 727,418.25           | 1,803,829.90         | 1,076,411.65        | 59.67        |
| 357 Instalación, reparación y mantenimiento de maquinaria, otros equipos y herra  | 198,619.35           | 1,120,833.08         | 922,213.73          | 82.28         | 640,496.98           | 1,371,090.04         | 730,593.06          | 53.29        |
| 358 Servicios de limpieza y manejo de desechos                                    | 6,842,124.26         | 7,350,213.68         | 508,089.42          | 6.91          | 9,638,524.80         | 10,363,635.10        | 725,110.30          | 7.00         |
| 359 Servicios de jardinería y fumigación  | 324.32               | 324.32               | -324.32             | 100.00        | 637.82               | -637.82              | -637.82             | 100.00       |
| <b>Subtotal</b>   | <b>10,071,081.90</b> | <b>13,820,794.16</b> | <b>3,749,742.26</b> | <b>27.13</b>  | <b>14,511,495.41</b> | <b>19,139,626.22</b> | <b>4,628,129.81</b> | <b>24.18</b> |
| <b>3600 SERVICIOS DE COMUNICACIÓN SOCIAL Y PUBLICIDAD</b>                         |                      |                      |                     |               |                      |                      |                     |              |
| 361 Difusión por radio, televisión y otros medios de mensajes sobre programas y a | 1,567,516.38         | 1,225,984.22         | -341,532.16         | -27.86        | 2,057,721.71         | 1,807,411.05         | -250,310.66         | -13.85       |
| 363 Servicios de creatividad, producción y producción de publicidad, excepto inte | 149,640.00           | 281,362.99           | 131,722.99          | 46.82         | 199,520.00           | 441,452.98           | 241,932.98          | 54.80        |
| 364 Servicios de revelado de fotografías  | 716.15               | 1,166.28             | 450.13              | 38.60         | 1,704.15             | 2,332.56             | 628.41              | 26.94        |
| 365 Servicios de la industria fílmica, del sonido y del video                     | 9,280.00             | 30,993.52            | 21,713.52           | 70.06         | 9,280.00             | 48,531.04            | 39,251.04           | 80.88        |
| 369 Otros servicios de información  | 226,036.55           | 150,364.26           | -75,672.29          | -50.33        | 340,854.50           | 320,728.44           | -20,126.06          | -6.28        |
| <b>Subtotal</b>   | <b>1,953,189.08</b>  | <b>1,889,871.27</b>  | <b>-263,317.81</b>  | <b>-15.58</b> | <b>2,609,090.36</b>  | <b>2,620,456.07</b>  | <b>11,365.71</b>    | <b>0.43</b>  |
| <b>3700 SERVICIOS DE TRASLADO Y VIÁTICOS</b>                                      |                      |                      |                     |               |                      |                      |                     |              |
| 371 Pasajes aéreos  | 193,627.44           | 58,733.67            | -134,893.77         | -228.67       | 225,083.71           | 103,516.36           | -121,567.35         | -117.44      |
| 372 Pasajes terrestres  | 11,216.00            | 12,312.21            | 1,096.21            | 8.90          | 13,437.80            | 28,143.27            | 14,705.47           | 52.25        |
| 374 Autotransporte  |                      |                      |                     | 100.00        |                      | 7,024.00             | 7,024.00            | 100.00       |
| 375 Viáticos en el país   | 33,961.33            | 301,372.66           | 267,411.33          | 88.73         | 76,928.14            | 488,346.21           | 411,418.07          | 84.25        |
| 376 Viáticos en el extranjero   | 21,055.12            | 21,055.12            | -21,055.12          | 100.00        | 21,055.12            | -21,055.12           | -21,055.12          | 100.00       |
| 378 Servicios integrales de traslado y viáticos                                   | 9,841.20             | 8,322.98             | -1,518.22           | -18.24        | 12,688.20            | 16,026.06            | 3,337.86            | 20.83        |
| <b>Subtotal</b>   | <b>269,701.09</b>    | <b>380,741.52</b>    | <b>111,040.43</b>   | <b>29.16</b>  | <b>349,192.97</b>    | <b>643,055.90</b>    | <b>293,862.93</b>   | <b>45.69</b> |

# Municipio de San Pedro Garza García, N. L.

## Clasificación por Objeto del Gasto del trimestre 2 del 2013

Rangos: Capitulo: 1000 a 9000

Fecha: Lunes, 29 de Julio de 2013, 03:27:28 p.m.  
Pagina: 6



|  | Del Trimestre        |                      | Diferencia           | ( % )         | Acumulado            |                      | Diferencia           | ( % )         |
|--|----------------------|----------------------|----------------------|---------------|----------------------|----------------------|----------------------|---------------|
|  | Incurred             | Propuesto            |                      |               | Incurred             | Propuesto            |                      |               |
| <b>3000 SERVICIOS GENERALES</b>                                    |                      |                      |                      |               |                      |                      |                      |               |
| <b>3800 SERVICIOS OFICIALES</b>                                    |                      |                      |                      |               |                      |                      |                      |               |
| 381 Gastos de ceremonial   | 85,717.66            | 154,354.95           | 68,637.29            | 44.47         | 122,517.07           | 313,838.95           | 191,321.88           | 60.96         |
| 382 Gastos de orden social y cultural                              | 4,795,272.30         | 4,689,033.50         | -106,238.80          | -2.27         | 4,974,935.44         | 5,626,594.36         | 651,658.92           | 11.58         |
| 383 Congresos y convenciones                                       | 1,400.00             | 2,374.98             | 974.98               | 41.05         | 1,400.00             | 4,749.96             | 3,349.96             | 70.53         |
| 384 Exposiciones   | 1,199.00             | 15,629.17            | 14,430.17            | 92.33         | 1,659.79             | 16,135.57            | 14,475.78            | 89.71         |
| 385 Gastos de representación                                       | 18,358.21            | 103,256.28           | 84,898.07            | 82.22         | 32,336.53            | 166,433.49           | 134,097.96           | 80.57         |
| <b>Subtotal</b>  | <b>4,901,947.17</b>  | <b>4,964,648.88</b>  | <b>62,701.71</b>     | <b>1.28</b>   | <b>5,132,847.83</b>  | <b>6,127,752.33</b>  | <b>994,904.50</b>    | <b>16.23</b>  |
| <b>3900 OTROS SERVICIOS GENERALES</b>                              |                      |                      |                      |               |                      |                      |                      |               |
| 392 Impuestos y derechos   | 55,185.71            | 23,087.00            | -32,098.71           | -139.03       | 802,276.15           | 1,018,377.43         | 216,101.28           | 21.22         |
| 394 Sentencias y resoluciones por autoridad competente             | 3,970,086.47         | 2,821,356.95         | -1,148,729.52        | -40.72        | 8,716,177.03         | 6,061,052.93         | -2,655,124.10        | -43.81        |
| 395 Penas, multas, accesorios y actualizaciones                    | 622,243.32           | 100.00               | -622,243.32          | 100.00        | 1,529,227.79         |                      | -1,529,227.79        | 100.00        |
| 396 Otros gastos por responsabilidades                             | 112,675.57           | 248,290.00           | 135,614.43           | 54.62         | 510,602.94           | 678,675.03           | 168,072.09           | 24.78         |
| 399 Otros servicios generales                                      | 47,399.95            | 58,242.04            | 10,842.09            | 18.62         | 55,526.95            | 136,742.37           | 81,215.42            | 59.39         |
| <b>Subtotal</b>  | <b>4,807,591.02</b>  | <b>3,150,975.99</b>  | <b>-1,656,615.03</b> | <b>-62.57</b> | <b>11,613,810.86</b> | <b>7,894,847.76</b>  | <b>-3,718,963.10</b> | <b>-47.10</b> |
| <b>Total</b>   | <b>49,722,771.25</b> | <b>53,816,299.03</b> | <b>4,093,527.78</b>  | <b>7.60</b>   | <b>79,628,253.60</b> | <b>91,238,688.25</b> | <b>11,610,434.65</b> | <b>12.72</b>  |
| <b>4000 TRANSFERENCIAS, ASIGNACIONES, SUBSIDIOS Y OTRAS AYUDAS</b> |                      |                      |                      |               |                      |                      |                      |               |
| <b>4400 AYUDAS SOCIALES</b>  |                      |                      |                      |               |                      |                      |                      |               |
| 441 Ayudas sociales a personas                                     | 1,375,926.03         | 1,567,710.53         | 191,784.50           | 12.23         | 2,315,439.39         | 3,085,958.10         | 770,518.71           | 24.97         |
| 442 Becas y otras ayudas para programas de capacitación            | 275,846.58           | 730,383.93           | 454,537.35           | 62.23         | 633,208.47           | 1,460,767.86         | 827,559.39           | 56.65         |
| 443 Ayudas sociales a instituciones de enseñanza                   | 1,302,800.00         | 930,013.03           | -372,786.97          | -40.08        | 1,452,831.62         | 1,894,321.83         | 441,490.21           | 23.31         |
| 445 Ayudas sociales a instituciones sin fines de lucro             | 722,900.00           | 816,308.19           | 93,408.19            | 11.44         | 1,397,000.00         | 1,693,164.39         | 296,164.39           | 17.49         |
| 447 Ayudas sociales a entidades de interés público                 | 31,446.00            | 31,587.99            | 141.99               | 0.45          | 66,456.00            | 63,175.98            | -3,280.02            | -5.19         |
| 448 Ayudas por desastres naturales y otros siniestros              |                      | 125,000.01           | 125,000.01           | 100.00        |                      | 250,000.02           | 250,000.02           | 100.00        |
| <b>Subtotal</b>  | <b>3,708,918.61</b>  | <b>4,201,003.68</b>  | <b>492,085.07</b>    | <b>11.71</b>  | <b>5,884,935.48</b>  | <b>8,447,388.18</b>  | <b>2,562,452.70</b>  | <b>30.57</b>  |
| <b>Total</b>   | <b>3,708,918.61</b>  | <b>4,201,003.68</b>  | <b>492,085.07</b>    | <b>11.71</b>  | <b>5,884,935.48</b>  | <b>8,447,388.18</b>  | <b>2,562,452.70</b>  | <b>30.57</b>  |
| <b>5000 BIENES MUEBLES, INMUEBLES E INTANGIBLES</b>                |                      |                      |                      |               |                      |                      |                      |               |
| <b>5100 MOBILIARIO Y EQUIPO DE ADMINISTRACIÓN</b>                  |                      |                      |                      |               |                      |                      |                      |               |
| 511 Muebles de oficina y estantería                                | 252,800.72           |                      | -252,800.72          | 100.00        | 379,642.08           |                      | -379,642.08          | 100.00        |
| 512 Muebles, excepto de oficina y estantería                       | 2,668.00             |                      | -2,668.00            | 100.00        | 2,668.00             |                      | -2,668.00            | 100.00        |
| 515 Equipo de cómputo y de tecnologías de la información           | 581,638.41           |                      | -581,638.41          | 100.00        | 1,103,309.60         | 6,000,000.00         | 4,896,690.40         | 81.61         |
| 519 Otros mobiliarios y equipos de administración                  | 134,671.14           | 750,000.00           | 615,328.86           | 82.04         | 173,159.66           | 1,500,000.00         | 1,326,840.34         | 88.46         |

# Municipio de San Pedro Garza García, N. L.

## Clasificación por Objeto del Gasto del trimestre 2 del 2013

Rangos: Capítulo: 1000 a 9000

Fecha: Lunes, 29 de Julio de 2013, 03:27:28 p.m.

Página: 7



|  | Del Trimestre       | Diferencia           | Acumulado           | Diferencia           | ( % )         |
|--|---------------------|----------------------|---------------------|----------------------|---------------|
|  | Incurrido           | Presupuesto          | Incurrido           | Presupuesto          | ( % )         |
| <b>Subtotal</b>  | <b>971,778.27</b>   | <b>750,000.00</b>    | <b>1,656,779.34</b> | <b>7,500,000.00</b>  | <b>77.88</b>  |
| <b>5200 MOBILIARIO Y EQUIPO EDUCACIONAL Y RECREATIVO</b>                             |                     |                      |                     |                      |               |
| 521 Equipos y aparatos audiovisuales   |                     | 100.00               | 78,398.66           |                      | 100.00        |
| 523 Cámaras fotográficas y de video  | 3,491.60            | -3,491.60            | 76,023.00           |                      | 100.00        |
| 529 Otro mobiliario y equipo educacional y recreativo                                |                     | 100.00               | 37,716.00           |                      | 100.00        |
| <b>Subtotal</b>  | <b>3,491.60</b>     | <b>-3,491.60</b>     | <b>192,137.66</b>   | <b>-192,137.66</b>   | <b>100.00</b> |
| <b>5300 EQUIPO E INSTRUMENTAL MEDICO Y DE LABORATORIO</b>                            |                     |                      |                     |                      |               |
| 531 Equipo médico y de laboratorio   |                     | 100.00               | 59,160.00           |                      | 100.00        |
| <b>Subtotal</b>  |                     | <b>100.00</b>        | <b>59,160.00</b>    | <b>-59,160.00</b>    | <b>100.00</b> |
| <b>5400 VEHICULOS Y EQUIPO DE TRANSPORTE</b>   |                     |                      |                     |                      |               |
| 541 Vehículos y Equipo Terrestre   |                     | 100.00               | 623,549.22          |                      | 100.00        |
| 549 Otros equipos de transporte  |                     | 100.00               | 29,788.80           |                      | 100.00        |
| <b>Subtotal</b>  |                     | <b>100.00</b>        | <b>653,338.02</b>   | <b>-653,338.02</b>   | <b>100.00</b> |
| <b>5500 EQUIPO DE DEFENSA Y SEGURIDAD</b>  |                     |                      |                     |                      |               |
| 551 Equipo de defensa y seguridad  |                     | 100.00               | 1,249,999.76        |                      | 100.00        |
| <b>Subtotal</b>  |                     | <b>100.00</b>        | <b>1,249,999.76</b> | <b>-1,249,999.76</b> | <b>100.00</b> |
| <b>5600 MAQUINARIA, OTROS EQUIPOS Y HERRAMIENTAS</b>                                 |                     |                      |                     |                      |               |
| 563 Maquinaria y equipo de construcción  |                     | 100.00               | 88,948.80           |                      | 100.00        |
| 564 Sistemas de aire acondicionado, calefacción y de refrigeración industrial y come |                     | 100.00               | 54,719.75           |                      | 100.00        |
| 565 Equipo de comunicación y telecomunicación  | 13,177.60           | -13,177.60           | 114,503.60          |                      | 100.00        |
| 566 Equipos de generación eléctrica, aparatos y accesorios eléctricos                |                     | 100.00               | 16,136.06           |                      | 100.00        |
| 567 Herramientas y máquinas-herramienta  | 30,623.79           | -30,623.79           | 309,093.99          |                      | 100.00        |
| 569 Otros equipos  | 41,922.40           | -41,922.40           | 47,547.24           |                      | 100.00        |
| <b>Subtotal</b>  | <b>85,723.79</b>    | <b>-85,723.79</b>    | <b>630,949.44</b>   | <b>-630,949.44</b>   | <b>100.00</b> |
| <b>5800 BIENES INMUEBLES</b>   |                     |                      |                     |                      |               |
| 581 Terrenos   | 8,365,200.00        | -8,365,200.00        | 8,365,200.00        |                      | 100.00        |
| <b>Subtotal</b>  | <b>8,365,200.00</b> | <b>-8,365,200.00</b> | <b>8,365,200.00</b> | <b>-8,365,200.00</b> | <b>100.00</b> |





# Municipio de San Pedro Garza García, N. L.

## Clasificación por Objeto del Gasto del trimestre 2 del 2013

Rangos: Capitulo: 1000 a 9000



Fecha: Lunes, 29 de Julio de 2013, 03:27:28 p.m.

Página: 9

|   | Del Trimestre        |                      | Diferencia           | Acumulado            | Diferencia            | Acumulado     | Diferencia    |
|---|----------------------|----------------------|----------------------|----------------------|-----------------------|---------------|---------------|
|   | Incurrido            | Presupuesto          |                      |                      |                       |               |               |
| <b>9000 DEUDA PÚBLICA</b>   |                      |                      |                      |                      |                       |               |               |
| <b>9100 AMORTIZACION DE LA DEUDA PÚBLICA</b>                      |                      |                      |                      |                      |                       |               |               |
| 911 Amortización de la deuda interna con instituciones de crédito | 15,101,857.54        | 19,365,260.34        | 4,263,402.80         | 30,019,450.12        | 8,711,070.56          | 22.49         | 22.49         |
| 913 Amortización de arrendamientos financieros nacionales         | 957,988.70           |                      | -957,988.70          | 1,879,911.70         | -1,879,911.70         | 100.00        | 100.00        |
| <b>Subtotal</b>   | <b>16,059,846.24</b> | <b>19,365,260.34</b> | <b>3,305,414.10</b>  | <b>31,899,361.82</b> | <b>6,831,158.86</b>   | <b>17.06</b>  | <b>17.63</b>  |
| <b>9200 INTERESES DE LA DEUDA PÚBLICA</b>                         |                      |                      |                      |                      |                       |               |               |
| 921 Intereses de la deuda interna con instituciones de crédito    | 12,469,911.77        | 12,910,234.50        | 440,322.73           | 25,625,814.28        | 194,654.72            | 3.41          | 0.75          |
| <b>Subtotal</b>   | <b>12,469,911.77</b> | <b>12,910,234.50</b> | <b>440,322.73</b>    | <b>25,625,814.28</b> | <b>194,654.72</b>     | <b>3.41</b>   | <b>0.75</b>   |
| <b>9300 COMISIONES DE LA DEUDA PÚBLICA</b>                        |                      |                      |                      |                      |                       |               |               |
| 931 Comisiones de la deuda pública interna                        | 161,250.00           |                      | 161,250.00           | 322,500.00           | 322,500.00            | 100.00        | 100.00        |
| <b>Subtotal</b>   | <b>161,250.00</b>    | <b>161,250.00</b>    | <b>161,250.00</b>    | <b>322,500.00</b>    | <b>322,500.00</b>     | <b>100.00</b> | <b>100.00</b> |
| <b>9900 ADEUDOS DE EJERCICIOS FISCALES ANTERIORES (ADEFAS)</b>    |                      |                      |                      |                      |                       |               |               |
| 991 ADEFAS  | 1,910,737.13         |                      | -1,910,737.13        | 38,651,177.73        | -38,651,177.73        | 100.00        | 100.00        |
| <b>Subtotal</b>   | <b>1,910,737.13</b>  | <b>1,910,737.13</b>  | <b>-1,910,737.13</b> | <b>38,651,177.73</b> | <b>-38,651,177.73</b> | <b>100.00</b> | <b>100.00</b> |
| <b>Total</b>  | <b>30,440,495.14</b> | <b>32,436,744.84</b> | <b>1,996,249.70</b>  | <b>96,176,353.83</b> | <b>-31,302,864.15</b> | <b>6.15</b>   | <b>-48.25</b> |

**Municipio de San Pedro Garza García, N. L.**  
**Clasificación por Objeto del Gasto del trimestre 2 del 2013**

Rangos: Capitulo: 1000 a 9000

Fecha: Lunes, 29 de Julio de 2013, 03:27:28 p.m.

Página: 10



|                   | Del Trimestre  |                | Acumulado      |                |                        |
|-------------------|----------------|----------------|----------------|----------------|------------------------|
|                   | Incurrido      | Presupuesto    | Incurrido      | Presupuesto    | Diferencia (%)         |
| <b>Gran Total</b> | 306,404,734.46 | 280,781,744.22 | 660,216,700.08 | 548,731,791.36 | -111,484,908.72 -20.31 |



***Reporte por Rubro de  
Ingresos  
Del segundo trimestre  
y  
Al mes de Junio***



**Municipio de San Pedro Garza García, N. L.**  
**Clasificación por Rubro de Ingresos del trimestre 2 del 2013**

Rangos: Rubro de Ingresos: 0 a 8

Fecha: Lunes, 29 de Julio de 2013, 03:37:49 p.m.




Página: 2

|              | Del Trimestre<br>Incumido | Del Trimestre<br>Presupuesto | Diferencia     | ( % )  | Incumido        | Acumulado<br>Presupuesto | Diferencia     | ( % )  |
|--------------|---------------------------|------------------------------|----------------|--------|-----------------|--------------------------|----------------|--------|
| <b>Total</b> | -397,101,910.58           | -216,317,532.00              | 180,784,378.58 | -83.57 | -973,194,983.74 | -721,283,256.00          | 251,901,725.74 | -34.92 |

**FONDO DE APORTACIONES  
DEL RAMO 33**


**FONDO DE APORTACIONES PARA EL FORTALECIMIENTO DE LOS MUNICIPIOS Y DE LAS DEMARCACIONES  
TERRITORIALES DEL DISTRITO FEDERAL  
INFORME DE PROYECTOS Y ACCIONES REALIZADAS**




**PRESIDENCIA MUNICIPAL DE SAN PEDRO GARZA GARCÍA, N.L.  
01 de Abril al 30 de Junio de 2013**

|   |   |
|---|---|
| Monto total de recursos asignados al Municipio: \$59'650,023.00     | Total destinado para el pago de deuda: \$ 59'650,023.00 |
| Monto de los recursos ministrados al Municipio : \$ 29'825,012.00   |   |
| Monto total de recursos ejercidos en el Municipio: \$ 24'884,213.00 |   |
| Monto total de recursos por ejercer: \$ 4,940,799.00                |   |

| DESCRIPCIÓN DE SERVICIO DE LA DEUDA  | MONTO TOTAL          |  | MONTO EJERCIDO       | METAS                     |                         |                              |                            |
|--|----------------------|--|----------------------|---------------------------|-------------------------|------------------------------|----------------------------|
|  | MINISTRADO           |  |                      | MINISTRADO PAGO A CAPITAL | EJERCIDO PAGO A CAPITAL | MINISTRADO PAGO DE INTERESES | EJERCIDO PAGO DE INTERESES |
| <b>BANORTE</b> Contrato 2428819 (12 pagos al capital y 12 pagos de intereses)    | 12,030,127.00        |  | 9,657,731.00         | 9,530,127.00              | 7,765,758.00            | 2,500,000.00                 | 1,891,973.00               |
| <b>HSBC</b> Contrato 471000402 (12 pagos al capital y 12 pagos de intereses)     | 10,441,395.00        |  | 10,113,875.00        | 8,366,395.00              | 8,198,551.00            | 2,075,000.00                 | 1,915,323.00               |
| <b>BANOBRAS</b> Contrato No. 10071 (05 pagos al capital y 05 pagos de intereses) | 7,353,490.00         |  | 5,112,607.00         | 5,218,605.00              | 3,274,795.00            | 2,134,885.00                 | 1,837,813.00               |
| <b>SUMA</b>  | <b>29,825,012.00</b> |  | <b>24,884,213.00</b> | <b>23,115,127.00</b>      | <b>19,239,104.00</b>    | <b>6,709,885.00</b>          | <b>5,645,109.00</b>        |

  
 Lic. Roberto J. Ruiz Cortes  
 Firma del Presidente Municipal

24 de Julio de 2013  
 Fecha de publicación



# SAN PEDRO

GARZA GARCÍA  
Ciudad de Vanguardia

04 de Julio de 2013  
Oficio No.SOP-150/2013

**C.P. Sergio Marengo Sánchez**  
Auditor General  
Auditoria Superior del Estado de Nuevo León  
Presente.-

Por medio del presente oficio me es grato saludarle y a la vez referirme al cumplimiento de las Recomendaciones para el adecuado ejercicio de los recursos del Fondo de Aportaciones para la Infraestructura Social Municipal del Ramo 33, por lo que me permito anexar el reporte del segundo trimestre (Abril-Junio) del Ejercicio 2013.

Sin otro asunto de momento, agradezco su atención, reiterándole mi consideración y respeto.

Atentamente

  
**Ing. Ricardo Alberto Martínez Garza**  
Secretario de Obras Públicas


c.c.p. C.P. María de los Ángeles Galván García.- Directora de Contratación  
c.c.p. Archivo MAGG/BER



REPUBLICANO  
AYUNTAMIENTO  
2012 - 2015

SECRETARIA DE  
OBRAS PUBLICAS

Juárez y Libertad s/n, Centro, planta alta  
San Pedro Garza García, N. L. C.P. 66230  
Tel.: (81) 8400-4451 Fax. (81) 8400-4459  
[www.sanpedro.gob.mx](http://www.sanpedro.gob.mx)







# SAN PEDRO

Garza García  
Ciudad de Venezuela

## FONDO DE APORTACIONES PARA LA INFRAESTRUCTURA SOCIAL MUNICIPAL

AVANCES FISICO-FINANCIERO  
EJERCICIO 2013  
(PESOS)  
PERIODO DE ABRIL A JUNIO DE 2013  
INFORME DE GOBIERNO ( )  
TRIMESTRAL (X)

ESTADO: NUEVO LEON  
MUNICIPIO: SAN PEDRO GARZA GARCIA NUEVO LEON  
FONDO: DE APORTACIONES PARA LA INFRAESTRUCTURA SOCIAL MUNICIPAL

| DIA DE ELABORACION |       |      |
|--------------------|-------|------|
| DIA                | MES   | AÑO  |
| 4                  | JULIO | 2013 |

| PROG<br>CATEGORIA<br>CUBR. DE OBRAS | DESCRIPCIÓN DE LA OBRAS   | UBICACIÓN: LOCALIDAD | AVANCE: % |            | FECHA DE INICIO (MES/AÑO) | INVERSIÓN PROBADA |              |           | INVERSIÓN EJERCIDA |         |              | UNIDAD DE MEDIDA | METAS TOTALES | ALICUATAS | OBSERVACIONES |    |       |   |   |
|-------------------------------------|---|----------------------|-----------|------------|---------------------------|-------------------|--------------|-----------|--------------------|---------|--------------|------------------|---------------|-----------|---------------|----|-------|---|---|
|                                     |   |                      | FISICO    | FINANCIERO |                           | FEDERAL           | ESTATAL      | MUNICIPAL | FEDERAL            | ESTATAL | MUNICIPAL    |                  |               |           |               |    |       |   |   |
| SF                                  | REHABILITACION DE PAVIMENTO CALLE LAS TORRES DE CALLES ORO A CALLE CARBONO                | SAN PEDRO 400        | 75%       | 30%        | 2013                      | 931,839.00        | 931,839.00   | 0.00      | 0.00               | 0.00    | 273,559.03   | 273,559.03       | 0.00          | 0.00      | 0.00          | M2 | 2,084 | 0 | 0 |
| SF                                  | REHABILITACION DE PAVIMENTO CALLE CROMO DE AVENIDA MANUEL J. CLOUTIER A CALLE GRAFITO     | SAN PEDRO 400        | 60%       | 30%        | 2013                      | 1,211,867.00      | 1,211,867.00 | 0.00      | 0.00               | 0.00    | 361,722.32   | 361,722.32       | 0.00          | 0.00      | 0.00          | M2 | 2,496 | 0 | 0 |
| SF                                  | REHABILITACION DE PAVIMENTO CALLE RIQUITA DE CALLE FIERRO A CALLE GRANITO                 | SAN PEDRO 400        | 90%       | 30%        | 2013                      | 1,104,036.00      | 1,104,036.00 | 0.00      | 0.00               | 0.00    | 328,309.33   | 328,309.33       | 0.00          | 0.00      | 0.00          | M2 | 2,086 | 0 | 0 |
| SF                                  | REHABILITACION DE PAVIMENTO CALLE PLATINO DE CALLE COBALTO A CALLE COBALTO                | SAN PEDRO 400        | 87%       | 30%        | 2013                      | 435,173.00        | 435,173.00   | 0.00      | 0.00               | 0.00    | 129,210.82   | 129,210.82       | 0.00          | 0.00      | 0.00          | M2 | 884   | 0 | 0 |
| SF                                  | REHABILITACION DE PAVIMENTO AVENIDA EMILIANO ZAPATA DE CALLE PLATINO A CALLE FLORES MAGON | SAN PEDRO 400        | 54%       | 30%        | 2013                      | 930,596.00        | 930,596.00   | 0.00      | 0.00               | 0.00    | 276,192.63   | 276,192.63       | 0.00          | 0.00      | 0.00          | M2 | 1,376 | 0 | 0 |
| SUMA DE LA HOJA                     |   |                      |           |            |                           | 4,613,511.00      | 4,613,511.00 | 0.00      | 0.00               | 0.00    | 1,369,994.13 | 1,369,994.13     | 0.00          | 0.00      | 0.00          |    |       |   |   |

LIC. ROBERTO USO RUIZ CORTES  
PRESIDENTE MUNICIPAL

ING. RICARDO ALBERTO MARTINEZ GARZA  
SECRETARIO DE OBRAS PUBLICAS

**DICTAMEN DE LOS AUDITORES  
INDEPENDIENTES  
SEGUNDO TRIMESTRE  
ABRIL - JUNIO 2013**

**MUNICIPIO DE SAN PEDRO GARZA GARCIA, N. L.  
ESTADOS FINANCIEROS POR EL PERIODO DE SEIS MESES  
QUE TERMINO EL 30 DE JUNIO  
DE 2013 Y DICTAMEN DE LOS  
AUDITORES INDEPENDIENTES**

Municipio de San Pedro Garza García, N. L.

Estados financieros al 30 de junio de 2013  
y dictamen de los auditores independientes

Índice

---

| <u>Contenido</u>                         | <u>Página</u> |
|--|---------------|
| Dictamen de los auditores externos       | 1-2           |
| Estados financieros:                     |               |
| Estado de situación financiera           | 3             |
| Estado de actividades                    | 4             |
| Estado de variaciones en el patrimonio   | 5             |
| Estado de flujos de efectivo             | 6             |
| Notas a los estados financieros          | 7-16          |
| Anexo 1: Analítico de activo y de pasivo | 17-19         |

**INFORME DEL AUDITOR INDEPENDIENTE**

Al R. Ayuntamiento del Municipio de San Pedro  
Garza García, N. L.

Hemos auditado los estados financieros adjuntos del Municipio de San Pedro Garza García, N. L. (la Entidad), que comprenden el estado de situación financiera al 30 de junio de 2013, y los estados de actividades, de variaciones en el patrimonio y de flujos de efectivo correspondientes al período de seis meses terminado en dicha fecha, (que forman parte de la cuenta pública del presente ejercicio que concluye el 31 de diciembre de 2013) así como un resumen de las políticas contables significativas y otra información explicativa. Los estados financieros han sido preparados por la administración de la entidad de conformidad con las disposiciones en materia de información financiera establecidas en la Ley General de Contabilidad Gubernamental (LGCG), en los Postulados Básicos de Contabilidad Gubernamental, en las Normas Generales y Específicas de Información Financiera Gubernamental para el Sector Paraestatal emitidas por la Unidad de Contabilidad Gubernamental e Informes sobre la Gestión Pública (UCG) de la Secretaría de Hacienda y Crédito Público (SHCP).

**Responsabilidad de la administración en relación con los estados financieros**

La administración de la entidad es responsable de la preparación de los estados financieros adjuntos de conformidad con las reglas contables indicadas anteriormente de acuerdo a lo que se menciona en la Nota 1 a los estados financieros que se acompañan, y del control interno que la administración consideró necesario para permitir la preparación de estos estados financieros libres de desviación importante, debida a fraude o error.

**Responsabilidad del auditor**

Nuestra responsabilidad es expresar una opinión sobre los estados financieros adjuntos basada en nuestra auditoría. Hemos llevado a cabo nuestra auditoría de conformidad con las Normas Internacionales de Auditoría. Dichas normas exigen que cumplamos los requerimientos de ética, así como que planifiquemos y ejecutemos la auditoría con el fin de obtener una seguridad razonable sobre si los estados financieros están libres de desviación material.

La auditoría conlleva la aplicación de procedimientos para obtener evidencia de auditoría sobre los importes y la información revelada en los estados financieros. Los procedimientos seleccionados dependen del juicio del auditor, incluida la evaluación de los riesgos de desviación material en los estados financieros debido a fraude o error. Al efectuar dichas evaluaciones del riesgo, el auditor tiene en cuenta el control interno relevante para la preparación y presentación razonable por parte de la administración de la entidad de los estados financieros, con el fin de diseñar los procedimientos de auditoría que sean adecuados en función de las circunstancias, y no con la finalidad de expresar una opinión sobre la eficacia del control interno de la entidad. La auditoría también incluye la evaluación de las políticas contables aplicadas, de la razonabilidad de las estimaciones contables realizadas por la administración y de la presentación de los estados financieros en su conjunto.

Consideramos que la evidencia que hemos obtenido en nuestra auditoría proporciona una base suficiente y adecuada para sustentar nuestra opinión.

**Opinión**


En nuestra opinión, los estados financieros adjuntos del Municipio de San Pedro Garza García, N. L. al 30 de junio de 2013 y por el período de seis meses terminado en esa fecha, han sido preparados en todos los aspectos importantes, de conformidad con las reglas contables que se señalan en la Nota 1 a los estados financieros.

**Base de preparación contable, utilización de este informe y otras cuestiones**

Independientemente de lo expresado en nuestra opinión y sin que tengan ningún efecto en la misma, es importante mencionar algunos aspectos que se consideran importantes a revelar, los cuales se incluyen a continuación:

Tal como se indica en la Nota 1 a los estados financieros en la que se describe la base contable utilizada a partir del 1° de enero de 2013 para la elaboración de los estados financieros, los cuales fueron preparados para cumplir con los requerimientos normativos gubernamentales a que está sujeta la entidad y para ser integrados en el reporte de la Cuenta de la Hacienda Pública Federal los cuales están presentados en los formatos que para tal efecto fueron establecidos por la Unidad de Contabilidad Gubernamental e Informes sobre la Gestión Pública de la Secretaría de Hacienda y Crédito Público; consecuentemente, éstos pueden no ser adecuados para otra finalidad.

CASTILLO MIRANDA Y COMPAÑÍA, S. C.



C.P.C. Fernando Nandayapa Rizo

Garza García, N. L. a  
19 de julio de 2013

Municipio de San Pedro Garza García, N. L.  
Estado de situación financiera  
30 de Junio de 2013  
(Cifras expresadas en miles de pesos mexicanos)

| ACTIVO  | Nota | 2013                | PASIVO   | Nota | 2013                |
|---|------|---------------------|--|------|---------------------|
| <b>ACTIVO CIRCULANTE</b>                                      |      |                     | <b>PASIVO CIRCULANTE</b>   |      |                     |
| Efectivo y Equivalentes de Efectivo                           | 4    | \$ 457              | Cuentas Por Pagar a Corto Plazo  | 7    | \$ 33,663           |
| Bancos/Tesorería  |      | 40,570              | Proveedores y Contratistas   |      | 6,270               |
| Inversiones Temporales (Hasta 3 meses)                        |      | 291,565             | Otras Cuentas por Pagar a Corto Plazo                                    |      | 30,972              |
| Depósitos de Fondos de Terceros                               |      | 6,818               |  |      | 70,905              |
|   |      | <u>339,410</u>      | Porción a Corto Plazo de la Deuda Pública a Largo Plazo                  |      |                     |
| Derechos a recibir efectivo o equivalentes                    | 5    | 52,577              | Deuda Pública Interna  | 8    | 73,220              |
| Cuentas por cobrar a corto plazo                              |      | 9,000               | Arrendamiento Financiero   | 9    | 4,184               |
| Deudores Diversos por cobrar a corto plazo                    |      | 7,114               |  |      | 77,404              |
| Ingresos por recuperar por cobrar a corto plazo               |      | 640                 | Pasivos Diferidos a Corto Plazo  |      |                     |
| Otros derechos a recibir efectivo o equivalentes              |      | 69,331              | Otros Pasivos Diferidos a Corto Plazo                                    |      | 1,262               |
| Bienes o servicios a recibir                                  |      | 22,447              |  |      |                     |
| Anticipos a corto plazo                                       |      | <u>437,188</u>      | Fondos y Bienes de Terceros en Garantía y/o Administración a Corto Plazo |      |                     |
| <b>Total de Activo Circulante</b>                             |      | <b>749,033</b>      |  |      | <b>153,382</b>      |
|   |      | 161,786             |  |      |                     |
| <b>ACTIVO NO CIRCULANTE</b>                                   |      |                     | <b>Total de Pasivo Circulante</b>  |      | <b>3,811</b>        |
| Bienes Inmuebles, Infraestructura y Construcciones en Proceso | 6    | 86,725              |  |      |                     |
| Terrenos  |      | 997,544             | <b>PASIVO NO CIRCULANTE</b>  |      |                     |
| Edificios no habitacionales                                   |      | 33,344              | Deuda Pública a Largo Plazo  | 8    | 396,858             |
| Construcción en Proceso en bienes de dominio público          |      | 30,897              | Deuda Pública Interna  | 9    | 149,857             |
|   |      | 1,243               | Arrendamiento Financiero   |      |                     |
| Bienes Muebles  | 6    | 73,713              | <b>Total de Pasivo No Circulante</b>                                     |      | <b>546,715</b>      |
| Mobiliario y Equipo de Administración                         |      | 6,084               |  |      |                     |
| Mobiliario y Equipo Educativo y Recreativo                    |      | 38,510              | <b>Total de Pasivo</b>   |      | <b>700,097</b>      |
| Equipo e Instrumental Médico y de Laboratorio                 |      | 183,791             |  |      |                     |
| Equipo de Transporte  |      | (130,044)           | <b>HACIENDA PÚBLICA / PATRIMONIO</b>                                     |      |                     |
| Equipo de Defensa y Seguridad                                 |      | 53,747              | Hacienda Pública/Patrimonio Contribuido                                  |      |                     |
| Maquinaria, Otros Equipos y Herramientas                      |      |                     | Hacienda Pública/Patrimonio Generado                                     | 10   |                     |
| Depreciación Acumulada de Bienes Muebles                      |      |                     |  |      |                     |
| Activos Intangibles   |      | 1,406               | Resultado del Ejercicio Ahorro / Desahorro                               |      | 434,303             |
| Software  |      | 642                 | Resultados de Ejercicios Anteriores                                      |      | 55,908              |
| Licencias   |      | 2,048               | Rectificaciones de Resultado de Ejercicios Anteriores                    |      | (2,266)             |
| Amortización Acumulada de Activos Intangibles                 |      | (2,048)             | Cambios en Políticas Contables   |      | 470,126             |
| Derechos sobre bienes en Régimen de Arrendamiento Financiero  | 9    | 175,689             | <b>Total Hacienda Pública / Patrimonio</b>                               |      | <b>958,071</b>      |
| <b>Total de Activo No Circulante</b>                          |      | <b>1,226,980</b>    | <b>Total de Pasivo y Hacienda Pública/Patrimonio</b>                     |      | <b>\$ 1,658,168</b> |
| <b>Total de Activos</b>                                       |      | <b>\$ 1,658,168</b> |  |      |                     |

Las notas adjuntas son parte integrante de estos estados financieros.

Lic. Roberto González  
Secretario Municipal

Lic. Bernardo Bichara Assad  
C. Secretario del Ayuntamiento

C. P. Encarnación P. Ramos Saizola  
C. Secretario de Finanzas y Tesorero Municipal


C. Guillermo Montemayor Cantú  
C. Síndico Primero


Municipio de San Pedro Garza García, N. L.  
 Estado de actividades  
 Por el periodo de seis meses que terminó el 30 de junio de 2013  
 (Cifras expresadas en miles de pesos mexicanos)

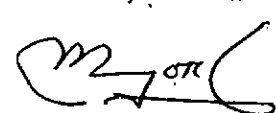
| INGRESOS Y OTROS BENEFICIOS   | 2013              |
|---|-------------------|
| <b>Impuestos:</b>   |                   |
| Impuestos sobre los Ingresos  | \$ 1,368          |
| Impuestos sobre el Patrimonio   | 539,805           |
| Accesorios de impuestos   | 2,271             |
| <b>Derechos</b>   | 30,745            |
| <b>Productos de tipo corriente</b>  | 12,182            |
| <b>Aprovechamientos de tipo corriente</b>   | 48,266            |
| <b>Participaciones y aportaciones</b>   |                   |
| Participaciones   | 207,020           |
| Aportaciones  | 129,920           |
| <b>Otros ingresos y beneficios</b>  | 1,618             |
| <b>Total ingresos</b>   | <u>973,195</u>    |
| <b>GASTOS Y OTROS PERDIDAS</b>  |                   |
| <b>Gastos de funcionamiento</b>   |                   |
| Servicios personales  | 319,794           |
| Materiales y suministros  | 28,600            |
| Servicios generales   | 86,510            |
| <b>Transferencias, asignaciones, subsidios y otras ayudas</b>                             |                   |
| Ayudas sociales   | 5,837             |
| <b>Participaciones y aportaciones</b>   |                   |
| Convenios   | 23,737            |
| <b>Intereses, comisiones y otros gastos de la deuda pública</b>                           | 25,653            |
| <b>Otros gastos y pérdidas extraordinarias</b>  |                   |
| Estimaciones, depreciaciones, deterioros, obsolescencias,<br>amortizaciones y provisiones | 10,110            |
| Otros gastos  | 38,651            |
| <b>Total de gastos y otras pérdidas</b>   | <u>538,892</u>    |
| <b>Ahorro/desahorro neto del ejercicio</b>  | <u>\$ 434,303</u> |

Las notas adjuntas son parte integrante de estos estados financieros.

  
 Lic. Roberto Ugo Ruiz Cortes  
 C. Presidente Municipal

  
 C.P. Encarnación P. Ramones Saldaña  
 Secretario de Finanzas y Tesorero Municipal


  
 Lic. Bernardo Bichara Assad  
 C. Secretario del Ayuntamiento


  
 C. Guillermo Monternayor Cantú  
 C. Sindico Primero

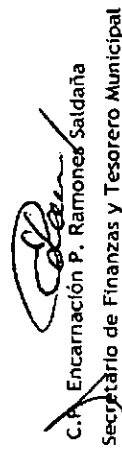



| Municipio de San Pedro Garza García, N. L.                      |  |                                   |            |
|---|--|-----------------------------------|------------|
| Estado de variaciones en el patrimonio                          |  |                                   |            |
| Por el período de seis meses que terminó el 30 de junio de 2013 |  |                                   |            |
| (Cifras expresadas en miles de pesos mexicanos)                 |  |                                   |            |
| Concepto  | Patrimonio generado de ejercicios anteriores | Patrimonio generado del ejercicio | Total      |
| Patrimonio neto al final del ejercicio anterior 2012            | \$ 55,908                                    |                                   | \$ 55,908  |
| Rectificaciones de resultados de ejercicios anteriores          |  |                                   |            |
| Cambios en políticas contables y cambios por errores contables  | 467,860                                      |                                   | 467,860    |
| Variaciones del patrimonio neto del ejercicio                   |  |                                   |            |
| Resultados del ejercicio: ahorro/desahorro                      |  | \$ 434,303                        | 434,303    |
| Patrimonio neto al final del ejercicio 2013                     | \$ 523,768                                   | \$ 434,303                        | \$ 958,071 |

Las notas adjuntas son parte integrante de estos estados financieros.

  
Lic. Roberto Ruiz Cortes  
C. Presidente Municipal


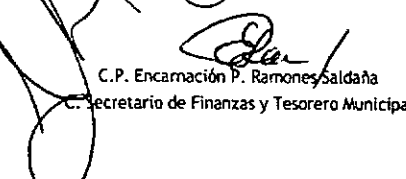
  
Lic. Bernardo Bichara Assad  
C. Secretario del Ayuntamiento



  
C.P. Encarnación P. Ramones Saldaña  
C. Secretario de Finanzas y Tesorero Municipal

  
C. Guillermo Montemayor Cantú  
C. Sindico Primero

| Municipio de San Pedro Garza García, N. L.                                  |                   |
|---|-------------------|
| Estado de flujos de efectivo  |                   |
| Por el período de seis meses que terminó el 30 de junio de 2013             |                   |
| (Cifras expresadas en miles de pesos mexicanos)                             |                   |
|   | 2013              |
| <b>Flujo de Efectivo de las Actividades de Operación</b>                    |                   |
| <b>Origen</b>   |                   |
| Impuestos   | \$ 543,444        |
| Derechos  | 30,745            |
| Productos de Tipo Corriente   | 12,182            |
| Aprovechamientos de Tipo Corriente  | 48,265            |
| <b>Participaciones y Aportaciones</b>                                       |                   |
| Participaciones   | 207,020           |
| Aportaciones  | 129,920           |
| <b>Otros Ingresos y Beneficios</b>  | 1,618             |
| <b>Aplicación</b>   |                   |
| Servicios Personales  | 319,794           |
| Materiales y Suministros  | 28,600            |
| Servicios Generales   | 86,509            |
| Transferencias, Asignaciones y Subsidios y Otras Ayudas                     |                   |
| Ayudas Sociales   | 5,837             |
| <b>Participaciones y Aportaciones</b>                                       |                   |
| Convenios   | 23,737            |
| <b>Flujos Netos de Efectivo por Actividades de Operación</b>                | <b>508,717</b>    |
| <b>Flujos de Efectivo de las Actividades de Inversión</b>                   |                   |
| <b>Aplicación</b>   |                   |
| Bienes Inmuebles y Muebles  | (12,810)          |
| Construcciones en Proceso (Obra Pública)                                    | (86,725)          |
| Otros   | (2,266)           |
| <b>Flujos Netos de Efectivo por Actividades de Inversión</b>                | <b>(101,801)</b>  |
| <b>Flujo de Efectivo de las Actividades de Financiamiento</b>               |                   |
| <b>Origen</b>   |                   |
| Incremento de Otros Pasivos   | 29,597            |
| Disminución de Activos Financieros  | 6,890             |
| <b>Aplicación</b>   |                   |
| Incremento de Activos Financieros   | (82,138)          |
| Servicios de la Deuda   |                   |
| Interno   | (64,305)          |
| Disminución de otros Pasivos  | (31,899)          |
| <b>Flujos Neto de Efectivo por Actividades de Financiamiento</b>            | <b>(141,855)</b>  |
| <b>Incremento/Disminución Neta en el Efectivo y Equivalente al Efectivo</b> | <b>265,061</b>    |
| Efectivo y Equivalentes al Efectivo al Inicio del Ejercicio                 | 74,349            |
| <b>Efectivo y Equivalentes al Efectivo al Final del Ejercicio</b>           | <b>\$ 339,410</b> |

Las notas adjuntas son parte integrante de estos estados financieros.

  
 Lic. Roberto Ugo Ruiz Cortes  
 C. Presidente Municipal  
  
 C.P. Encarnación P. Ramones Saldaña  
 C. Secretario de Finanzas y Tesorero Municipal

  
 Lic. Bernardo Bichara Assad  
 C. Secretario del Ayuntamiento  
  
 C. Guillermo Montemayor Cantú  
 C. Sindico Primero

Municipio de San Pedro Garza García, N. L.

Notas a los estados financieros  
Por el período de seis meses que termino el 30 de junio de 2013  
(Cifras expresadas en miles de pesos mexicanos)

---

1. Bases de preparación de los estados financieros

Los estados financieros adjuntos de la entidad se prepararon de conformidad con las siguientes disposiciones normativas que le son aplicables en su carácter de Ayuntamiento del Municipio:

- a. Las disposiciones vigentes de la Ley General de Contabilidad Gubernamental (LGCG).
- b. Las Normas de Información Financiera Gubernamental Generales para el Sector Paraestatal (NIFGG) y las Normas de Información Financiera Gubernamental Específicas para el Sector Paraestatal (NIFGE), emitidas por la Unidad de Contabilidad Gubernamental e Informes sobre la Gestión Pública (UCG) de la Secretaría de Hacienda y Crédito Público (SHCP).
- c. Normas Internacionales de Contabilidad para el Sector Público (NICSP).

El 31 de diciembre de 2008 se publicó en el Diario Oficial de la Federación la LGCG, que entró en vigor el 1 de enero de 2009, y es de observancia obligatoria para los poderes Ejecutivo, Legislativo y Judicial de la Federación, los Estados y el Distrito Federal; los Ayuntamientos de los Municipios; los Órganos Político-Administrativos de las Demarcaciones Territoriales del Distrito Federal; las Entidades de la Administración Pública Paraestatal, ya sean federales, estatales o municipales y los Órganos Autónomos Federales y Estatales.

La LGCG tiene como objeto establecer los criterios generales que regirán la contabilidad gubernamental y la emisión de la información financiera de los entes públicos, con la finalidad de lograr la armonización contable a nivel nacional, para lo cual fue creado el Consejo Nacional de Armonización Contable (CONAC) como órgano de coordinación para la armonización de la contabilidad gubernamental, el cual tiene por objeto la emisión de las normas contables y las disposiciones presupuestales que se aplicarán para la generación de información financiera y presupuestal que emitirán los entes públicos.

En 2009, 2010 y 2011, el CONAC emitió diversas disposiciones regulatorias en materia de contabilidad gubernamental y presupuestal, en las cuales se establecieron diversas fechas para el inicio de su aplicación efectiva.

Con la finalidad de dar cumplimiento al objetivo de la armonización contable y establecer los ejercicios sociales en que tendrá aplicación efectiva el conjunto de normas aplicables, el 15 de diciembre de 2010 el CONAC emitió el acuerdo de interpretación sobre las obligaciones establecidas en los artículos transitorios de la LGCG, en el cual interpretó que las entidades paraestatales del Gobierno Federal tienen la obligación, a partir del 1 de enero de 2012, de efectuar registros contables con base acumulativa, apegándose al marco conceptual y a los postulados básicos de contabilidad gubernamental, así como a las normas y metodologías que establezcan los momentos contables, los clasificadores y los manuales de contabilidad gubernamental armonizados, y de acuerdo con las respectivas matrices de conversión con las características señaladas en los Artículos 40 y 41 de la LGCG. Consecuentemente, a partir de la fecha señalada tienen la obligación de emitir información contable, presupuestaria y programática sobre la base técnica prevista en los documentos técnico-contables siguientes:

Marco Conceptual  
Postulados Básicos de Contabilidad Gubernamental  
Clasificador por Objeto del Gasto  
Clasificador por Tipo de Gasto  
Clasificador por Rubro de Ingresos  
Catálogo de Cuentas de Contabilidad  
Momentos Contables de los Egresos  
Momentos Contables de los Ingresos  
Manual de Contabilidad Gubernamental

d. Normas de Información Financiera Gubernamental emitidas por la UCG de la SHCP

1. Las Normas Contables y Principales Reglas de Registro y Valoración del Patrimonio (Elementos Generales), Reglas Específicas de Registro y Valoración del Patrimonio y Parámetros de Estimación de Vida Útil, emitidas por el CONAC el 27 de diciembre de 2010, 13 de diciembre de 2011, 15 de agosto de 2012 y 16 de mayo de 2013, respectivamente, serán de aplicación obligatoria a partir del 31 de diciembre de 2015 (Nota: en este caso debe tomarse en cuenta el oficio 0247/2012 que emitió el Secretario Técnico del CONAC el 14 de septiembre de 2012, donde establece que dichas normas contables deben ser aplicadas a partir del ejercicio que inicia el 1° de enero de 2013, sin embargo, se permite su aplicación en 2012 para el caso de aquellos entes públicos que tengan la posibilidad de llevar a cabo sus registros contables conforme a dichas normas, o aquellos que en esa fecha ya estén aplicando la sustancia de las mismas, por lo que cualquier entidad que haya aplicado esas normas en 2012 estaría en cumplimiento).
2. Se regula que adicionalmente a las disposiciones normativas que establezca la UCG de la SHCP, los entes públicos podrán aplicar de manera supletoria, previa autorización de ésta, las Normas de Información Financiera Nacionales e Internacionales.

Adicionalmente, dicha UCG emitió el oficio circular de fecha 18 de febrero de 2013 denominado "Lineamientos específicos para la elaboración de los estados financieros aplicables a las entidades paraestatales federales y la integración de la información contable para efectos de la elaboración de la Cuenta de la Hacienda Pública Federal 2012", en el cual se establecen los términos y los formatos aplicables para la elaboración de los estados financieros para efectos de ser dictaminados por parte de los auditores externos y para la integración de la Cuenta de la Hacienda Pública Federal del año 2012.

De conformidad con las obligaciones referidas en el punto 5 del apartado B del Acuerdo de Interpretación sobre las obligaciones establecidas en los Artículos Transitorios de la LGCG emitido por el CONAC, la entidad a partir del 1° de enero de 2013 lleva a cabo sus registros contables con base acumulativa y en apego al Marco Conceptual, Postulados Básicos, Normas y Metodologías que establezcan los momentos contables, clasificadores y Manuales de Contabilidad Gubernamental armonizados y de acuerdo con las respectivas matrices de conversión con las características señaladas en los Artículos 40 y 41 de la Ley de Contabilidad. Asimismo, a partir de la fecha señalada se emite información contable, presupuestaria y programática sobre la base técnica prevista en los documentos técnicos contables referidos.

A efecto de dar cumplimiento al Artículo 46 y 49 de la LGCG, la Entidad a partir del 1° de enero de 2013 adoptó e implementó lo previsto en las Normas y Metodología para la Emisión de Información Financiera y Estructura de los Estados Financieros Básicos del Ente Público y Características de sus Notas, emitidas por el CONAC, el cual establece los objetivos y presentación de los estados financieros de entidades paraestatales empresariales no financieras, de tal manera que se definen como estados financieros básicos los siguientes:

- Un estado de situación financiera que muestre los activos y pasivos de la entidad clasificados en corto y largo plazo y el patrimonio en contribuido y no contribuido.

- Un estado de actividades
- Un estado de variaciones en el patrimonio, el clasificado en patrimonio contribuido y no contribuido
- Un estado de flujos de efectivo

El 15 de diciembre de 2010 el CONAC emitió un acuerdo de interpretación, regulando que las entidades paraestatales de la Administración Pública Federal tienen la obligación de tener implementado el "Sistema integrado de información financiera" a partir del 1° de enero de 2013, este sistema considera el registro e interrelación automática de las transacciones presupuestarias y contables, el registro único y la operación y generación de información en tiempo real. A la fecha de emisión de los estados financieros adjuntos, la Entidad ha implementado dichas disposiciones de la LGCG.

## 2. Historia, naturaleza y actividad del organismo

El Municipio de San Pedro Garza García, N. L., es una Entidad que elabora su información financiera observando las disposiciones de las siguientes Leyes del Estado de Nuevo León:

- Orgánica de la Administración Pública Municipal
- De Hacienda para los Municipios del Estado de Nuevo León
- De Ingresos de los Municipios del Estado de Nuevo León
- De la Auditoría Superior del Estado de Nuevo León

## 3. Resumen de políticas de contabilidad significativas

La LGCG requiere el uso de ciertas estimaciones contables en la preparación de estados financieros; asimismo, se requiere el ejercicio de un juicio de parte de la administración en el proceso de definición de las políticas de contabilidad de la Entidad.

A continuación se resumen las políticas de contabilidad más significativas, las cuales han sido aplicadas consistentemente en el periodo de seis meses que se presenta, a menos que se especifique lo contrario.

### a. Efectivo y equivalentes de efectivo

El efectivo y sus equivalentes de efectivo incluyen saldos de caja, depósitos bancarios e inversiones en instrumentos de alta liquidez, con vencimientos no mayores a 90 días y se presentan valuadas a su costo de adquisición, más intereses devengados, importe que es similar al valor de mercado de esas inversiones.

### b. Fideicomisos, mandatos y contratos análogos

De acuerdo a los lineamientos que deberán observar los entes públicos para registrar en las cuentas de activo los fideicomisos sin estructura orgánica y contratos análogos, incluyendo mandatos, publicado en el DOF el 2 de enero de 2013, el Organismo reconoce como un activo el efectivo que administra en fideicomisos y mandatos, así como las construcciones y gastos directamente relacionados con los mismos, hasta que reciba instrucciones del Gobierno Federal sobre el destino final de los bienes incluidos en dichos fideicomisos y mandatos.

c. Bienes inmuebles, infraestructura y bienes muebles

Los bienes inmuebles, infraestructura y bienes muebles se expresan a su costo histórico. La depreciación se calcula por el método de línea recta aplicando a los valores de los activos, las tasas de depreciación que se indican en la Nota 6.

d. Provisiones

Los pasivos a cargo de la Entidad y las provisiones de pasivo reconocidas en el estado de situación financiera, representan obligaciones presentes por eventos pasados en las que es probable la salida de recursos económicos. Estas provisiones se han registrado contablemente bajo la mejor estimación razonable efectuada por la administración de la Entidad para liquidar la obligación presente.

La Entidad reconoce pasivos contingentes únicamente cuando existe una probabilidad de salida de recursos.

e. Beneficios a los empleados

De acuerdo con las disposiciones de la Norma de Información Financiera Gubernamental General para el Sector Paraestatal (NIFGG SP) 05 "Obligaciones Laborales", aplicable a partir del 1° de enero de 2012, el Organismo es considerado como un "Ayuntamiento del Municipio" sujeta al apartado "A" del Artículo 123 de la Constitución Política de los Estados Unidos Mexicanos, por lo cual la Entidad, se apeg a lo establecido en la NIF D-3 "Beneficios a los empleados" emitida por el CINIF.

Los beneficios otorgados por la Entidad a sus empleados, se describen a continuación:

Los beneficios directos (sueldos, tiempo extra, vacaciones, días festivos y permisos de ausencia con goce de sueldo, etc.) se reconocen en los resultados conforme se devengan y sus pasivos se expresan a su valor nominal, por ser de corto plazo. En el caso de ausencias retribuidas conforme a las disposiciones legales o contractuales, éstas no son acumulativas.

Los beneficios por terminación de la relación laboral por causas distintas a la reestructura (indemnizaciones legales por despido, prima de antigüedad, bonos, compensaciones especiales o separación voluntaria), así como los beneficios al retiro (prima de antigüedad e indemnizaciones), son registrados con base en estudios actuariales efectuados por peritos independientes a través del método de crédito unitario proyectado.

El costo neto del período de cada plan de beneficios a los empleados se reconoce como gasto de operación en el año en el que se devenga, el cual incluye, entre otros, la amortización del costo laboral de los servicios pasados y de las ganancias (pérdidas) actuariales de años anteriores.

A la fecha de este informe no se tiene el cálculo actuarial para determinar el pasivo laboral.

f. Impuestos

El Municipio no es sujeto del Impuesto Sobre la Renta (ISR) ni del Impuesto Empresarial a Tasa Única (IETU), así como del pago de la Participación de los Trabajadores en las Utilidades (PTU) por ser Gobierno Municipal. Por no ser sujeto al ISR, la Entidad no calcula impuestos diferidos como lo requiere la NIF D-4 "Impuestos a la utilidad" emitida por el CINIF. Estas Leyes establecen que estas entidades sólo tendrán la obligación de retener y enterar el impuesto y exigir la documentación que reúna los requisitos fiscales cuando hagan pagos a terceros y estén obligadas a ello en términos de la Ley del ISR.

g. Ahorro neto del ejercicio

El ahorro neto del ejercicio representa el resultado de la actuación total de la Entidad durante el período de seis meses que se presenta.

h. Uso de estimaciones

La preparación de los estados financieros, de conformidad con las disposiciones emitidas por la UCG, requiere del uso de estimaciones en la valuación de algunos de sus renglones. Los resultados que finalmente se obtengan pueden diferir de dichas estimaciones.

i. Diferencias cambiarias

Las transacciones en moneda extranjera se registran al tipo de cambio vigente en la fecha de su operación. Los activos y pasivos denominados en dicha moneda se convierten al tipo de cambio para cierres contables establecido por la UCG de la SHCP vigente a la fecha del estado de situación financiera. Las diferencias motivadas por fluctuaciones en el tipo de cambio entre las fechas de las transacciones y la de su liquidación o valuación al cierre del ejercicio se reconocen en el estado de actividades.

4. Efectivo y equivalentes de efectivo

|                                 | <u>2013</u>       |
|---------------------------------|-------------------|
| Cajas y bancos                  | \$ 41,027         |
| Inversiones Temporales          | 291,565           |
| Depositos de fondos de terceros | <u>6,818</u>      |
|                                 | <u>\$ 339,410</u> |

5. Derechos a recibir efectivo o equivalentes

|  | <u>2013</u>      |
|--|------------------|
| Cuentas por cobrar a corto plazo                 | \$ 52,577        |
| Deudores diversos por cobrar a corto plazo       | 9,000            |
| Ingresos por recuperar por cobrar a corto plazo  | 7,114            |
| Otros derechos a recibir efectivo o equivalentes | <u>640</u>       |
|  | <u>\$ 69,331</u> |

## 6. Bienes inmuebles, infraestructura y construcciones en proceso

Al 30 de junio de 2013 se integra como sigue:

|   | <u>Inversión</u>    | <u>Depreciación<br/>y amortización<br/>acumulada</u> | <u>Valor neto</u>   | <u>Tasas de<br/>depreciación</u> |
|---|---------------------|--|---------------------|----------------------------------|
| <b>Bienes inmuebles, infraestructura y construcciones en proceso:</b> |                     |  |                     |                                  |
| Terrenos  | \$ 749,033          | \$   | \$ 749,033          |                                  |
| Edificios no habitacionales   | 161,786             |  | 161,786             |                                  |
| Construcciones en proceso en bienes de dominio público                | <u>86,725</u>       |  | <u>86,725</u>       |                                  |
|   | <u>997,544</u>      |  | <u>997,544</u>      |                                  |
| <b>Bienes muebles:</b>  |                     |  |                     |                                  |
| Mobiliario y equipo de administración                                 | 33,344              | 24,973   | 8,371               | 10 y 33%                         |
| Mobiliario y equipo educacional y recreativo                          | 30,897              | 24,916   | 5,981               | 20 y 33%                         |
| Equipo e instrumental médico y de laboratorio                         | 1,243               | 1,132  | 111                 | 20%                              |
| Equipo de transporte  | 73,713              | 52,952   | 20,761              | 20%                              |
| Equipo de defensa y seguridad   | 6,084               | 4,896  | 1,188               | 20%                              |
| Maquinaria, otros equipos y herramientas                              | <u>38,510</u>       | <u>21,175</u>  | <u>17,335</u>       | 10%                              |
|   | <u>183,791</u>      | <u>130,044</u>                                       | <u>53,747</u>       |                                  |
|   | <u>\$ 1,181,335</u> | <u>\$ 130,044</u>                                    | <u>\$ 1,051,291</u> |                                  |

La depreciación del período registrada en los resultados al 30 de junio de 2013 asciende a \$ 10,110.

## 7. Cuentas por pagar a corto plazo

|                                       | <u>2013</u>      |
|---------------------------------------|------------------|
| Proveedores y contratistas            | \$ 33,663        |
| Retenciones y contribuciones          | 6,270            |
| Otras cuentas por pagar a corto plazo | <u>30,972</u>    |
|                                       | <u>\$ 70,905</u> |

## 8. Deuda pública interna

Las obligaciones financieras directas contratadas en períodos anteriores a cargo del Municipio de San Pedro Garza García, N. L., garantizadas con las participaciones federales, son las siguientes:



|   | <u>Importe</u>    |
|---|-------------------|
| HSBC México, S. A., crédito autorizado para cubrir el pago de la reestructuración de pasivos del Municipio, fue contratado el 30 de marzo de 2007 a una tasa de TIIIE más 0.29 puntos. Tiene un plazo de 10 años que incluyen un año de gracia el pago de capital, el cual se cubrirá en 108 amortizaciones mensuales, consecutivas y crecientes hasta marzo de 2017.   | \$ 72,608         |
| Banco Mercantil del Norte, S. A., éste crédito simple fue contratado el 4 de abril de 2007, a la tasa anual que resulte de sumar los puntos porcentuales que correspondan a la calificación que represente el mayor nivel de riesgo asignado a la tasa TIIIE a plazo de 28 días. Este crédito tiene un plazo de 10 años que incluyen un año de gracia para el pago de capital, el cual se cubrirá en 108 amortizaciones mensuales, consecutivas y crecientes hasta abril de 2017.         | 84,827            |
| Banco Nacional de Obras y Servicios Públicos, S.N.C., éste crédito simple fue contratado el 11 de agosto de 2011, por \$ 179,000 a una tasa de TIIIE mas 1.19 puntos. Tiene un plazo de 10 años que incluyen doce meses de gracia para el pago de capital, el se cubrirá en 108 amortizaciones mensuales, consecutivas y crecientes hasta noviembre de 2021. Al 31 de diciembre de 2011 el Municipio dispuso de \$ 174,000, asimismo en mayo de 2012 se efectuó la disposición de \$ 258. | 165,137           |
| Banco Nacional de Obras y Servicios Públicos, S.N.C., este crédito simple fue contratado el 25 de octubre de 2012, por \$ 50,146, a una tasa de TIIIE más 1.32 puntos porcentuales.   | 47,506            |
| Banca Múltiple BANREGIO Grupo Financiero, crédito simple que fue contratado el 29 de octubre de 2012, por \$ 100,000, a una tasa de TIIIE más 3 puntos porcentuales. Tiene un plazo de 7 años que incluyen un período de gracia para el pago de capital, el cual se cubrirá en 72 amortizaciones mensuales y consecutivas.  | <u>100,000</u>    |
| Total deuda pública interna al 30 de junio de 2013:   | <u>\$ 470,078</u> |

El vencimiento de la deuda pública al 30 de junio de 2013 se clasifica de la siguiente manera:

|   |                   |
|---|-------------------|
| Corto plazo (con vencimiento durante los siguientes 12 meses<br>julio 2013 a junio de 2014) | <u>\$ 73,220</u>  |
| Largo plazo (julio 2014 en adelante)  |                   |
| 2014  | 81,718            |
| 2015  | 84,894            |
| 2016 en adelante  | <u>230,246</u>    |
|   | <u>396,858</u>    |
| Total deuda pública   | <u>\$ 470,078</u> |

El Banco Mercantil del Norte, S. A., Institución de Banca Múltiple, Grupo Financiero Banorte y el Municipio de San Pedro Garza García, N. L., han convenido en modificar la cláusula Quinta referente al Pago del Crédito en los términos de las cláusulas de convenio firmado el día 25 de enero de 2011, en el que se otorgó al Municipio un aplazamiento en el pago del saldo insoluto, sin dejar de cumplir con el pago de los intereses, en el período comprendido del 1° de enero al 31 de diciembre de 2011. Cabe mencionar que no se extendió el período de la deuda; los pagos de las amortizaciones aplazadas serán pagadas durante el período restante de la deuda que se pactó en el contrato de Apertura de Crédito Simple firmado el día 30 de abril de 2007 el cual concluye el día 29 de abril de 2017.

## 9. Obligaciones por arrendamiento financiero

La Entidad ha contraído pasivos por arrendamiento financiero de equipo de comunicaciones y telecomunicaciones con la Compañía Thousand International Companies, S.A. de C.V., que expiran en diferentes fechas durante los siguientes 14 años. Al 30 de junio de 2013, los activos adquiridos se integran como sigue:

|  |                   |
|--|-------------------|
|  | <u>2013</u>       |
| Maquinaria, otros equipos y herramientas | <u>\$ 175,689</u> |

El contrato celebrado es para la ejecución del proyecto denominado "San Pedro Net", el cual consiste en el suministro e instalación de postes, fibra óptica, software, hardware, cajas de control, cámaras de vigilancia, dispositivos para iluminación de fibra óptica, dispositivos de almacenamiento, implementación de metodología para garantizar la seguridad de la información, además de dotar a los edificios de seguridad pública de Valle Oriente y de Díaz Ordaz, de sistema de energía interrumpida, sistema de detección de incendios, control de accesos, video vigilancia y cableado estructurado para su integración a la red de video vigilancia.

Los costos de mantenimiento serán realizados por el proveedor en todo el período de vigencia del contrato, se estima que los costos totales de mantenimiento ascenderán a un importe aproximado de \$100,000.

El pasivo por los activos antes mencionados es pagadero en los años que terminan el 31 de diciembre de:

| <u>Año</u>       | <u>Importe</u>    |
|------------------|-------------------|
| 2013             | \$ 4,184          |
| 2014             | 4,812             |
| 2015             | 5,525             |
| 2016             | 6,344             |
| 2017             | 7,284             |
| 2018 en adelante | <u>125,892</u>    |
|                  | <u>\$ 154,041</u> |

## 10. Patrimonio

El patrimonio de la Entidad se constituye por los siguientes conceptos:

- I. Los ingresos que perciba en el desarrollo de su objeto y en el ejercicio de sus atribuciones.
- II. Los recursos que en su caso le otorgue la Federación para el cumplimiento de sus funciones con cargo al Presupuesto de Egresos de la Federación del ejercicio fiscal que corresponda.
- III. Los donativos de toda especie que pueda recibir legalmente.
- IV. En general, los demás bienes y los derechos que por cualquier título adquiera legalmente.

## 11. Presupuesto de ingresos y egresos

El presupuesto de ingresos fue aprobado de acuerdo a los lineamientos del H. Congreso del Estado de Nuevo León, y el presupuesto de egresos es aprobado por el R. Ayuntamiento.

El 31 de diciembre de 2012 fue publicado en el Periódico Oficial No. 163, el presupuesto de ingresos autorizado por el H. Congreso del Estado de Nuevo León, correspondiente al ejercicio 2013 del Municipio de San Pedro Garza García, N. L., por \$ 1,123,854 el cual incluye financiamiento por \$ 52,151.

El 19 de diciembre de 2012, fue aprobado por el R. Ayuntamiento y publicado el 21 de diciembre de 2012 en el Periódico Oficial No. 159, el presupuesto de egresos para el ejercicio fiscal 2013, el cual establece un presupuesto total de \$ 1,220,166.

## 12. Participaciones

Conforme a la Ley Federal de Coordinación Fiscal, el Municipio recibe sus participaciones de la Federación a través del Estado. El Artículo 4 de la Ley de Egresos del Estado de Nuevo León establece que corresponderá a los municipios el 100% de las cantidades que perciba el Estado por concepto del Fondo de Fomento Municipal, y el 20% de las cantidades que perciba el Estado por los siguientes conceptos:

- a. Participaciones federales del fondo general de participaciones.
- b. Participaciones del fondo general de participaciones por coordinación en derechos.
- c. Impuesto sobre automóviles nuevos.
- d. Impuesto especial sobre producción y servicios a la cerveza, bebidas refrescantes, alcohol, bebidas alcohólicas fermentadas, bebidas alcohólicas y tabacos labrados.
- e. Fondo de fiscalización.

Así también, los Municipios reciben el 20% de las cantidades que perciba el Estado por concepto de recaudación del Impuesto Federal sobre Tenencia o Uso de Vehículos. Este Impuesto se distribuye conforme a lo señalado en el artículo 4 de la Ley de Egresos del Estado de Nuevo León.

Adicionalmente, el Municipio recibe participaciones por concepto de Derechos de Control Vehicular, conforme a lo establecido en el Artículo 3 de la Ley de Egresos del Estado de Nuevo León.

## 13. Control de egresos

La Administración del Municipio ha establecido mecanismos que le permiten asegurarse, en forma razonable, del cumplimiento de las disposiciones normativas que al respecto se indican en la Ley de Adquisiciones, Enajenaciones, Arrendamientos y Prestación de Servicios para la Administración Pública del Estado de Nuevo León, la Ley de Obras Públicas para el Estado y Municipios de Nuevo León, el Reglamento de Adquisiciones, Arrendamientos y Contratación de Servicios para el Municipio de San Pedro Garza García, N. L.

**14. Fondo para el Fortalecimiento de los Municipios y el Distrito Federal (FORTAMUNDF) del Ramo 33**

Conforme a lo establecido en la Ley de Coordinación Fiscal, se publicó el 4 de febrero de 2013 en el Periódico Oficial No. 17 el monto aprobado para el ejercicio 2013, del Ramo 33 asignado a éste Fondo para el Municipio de San Pedro Garza García, N. L., por \$ 59,650.

**15. Contingencias**


- a. De acuerdo a lo determinado por la Dirección Jurídica del Municipio, existen varias demandas por juicios de nulidad y amparo por \$ 127,160. Dichos juicios pudieran generar un egreso, en caso de que los jueces fallen en contra del Municipio.
- b. En agosto de 2008, el Municipio efectuó a través de perito, un cálculo actuarial proyectado para determinar el monto estimado del pasivo laboral generado al 31 de diciembre de 2007. El resultado de este cálculo arrojó que las obligaciones que se han acumulado desde el inicio de los planes, hasta esa fecha, ascienden a \$ 890,283. Las obligaciones futuras, considerando la rotación estimada y antigüedad del personal, así como sus posibles percepciones, se estimaron, en dicha fecha, en \$ 503,655. A la fecha de este informe no se tiene actualizado el cálculo actuarial para determinar el pasivo laboral.
- c. El Municipio se adhirió a los beneficios del Decreto publicado en el Diario Oficial de la Federación el día 5 de diciembre de 2008, lo cual conlleva a que en el supuesto de incurrir en la omisión total o parcial del entero del Impuesto Sobre la Renta a cargo de sus trabajadores generado a partir del 1° de enero de 2009, se les disminuyan las cantidades adeudadas de sus participaciones federales.

**16. Emisión de los estados financieros**



Los estados financieros adjuntos y sus notas fueron autorizados para su emisión, el 19 de julio de 2013, por los siguientes funcionarios: Licenciado Roberto Ugo Ruiz Cortes, C. Presidente Municipal; Licenciado Bernardo Bichara Assad, C. Secretario del Ayuntamiento; Contador Público Encarnación P. Ramones Saldaña, C. Secretario de Finanzas y Tesorero Municipal y C. Guillermo Montemayor Cantú, C. Síndico Primero.



Lic. Roberto Ugo Ruiz Cortes  
C. Presidente Municipal



Lic. Bernardo Bichara Assad  
C. Secretario del Ayuntamiento



C.P. Encarnación P. Ramones Saldaña  
C. Secretario de Finanzas y Tesorería Municipal



C. Guillermo Montemayor Cantú  
C. Síndico Primero

Municipio de San Pedro Garza Garcia, N.L.

Anexo I

Análisis de activo

Por el período de seis meses que terminó el 30 de junio de 2013

(Cifras expresadas en miles de pesos mexicanos)

| Cuenta Contable   | Saldo Inicial (SI)<br>1 | Cargos del Período<br>2 | Abonos del Período<br>3 | Saldo Final (SF)<br>4(1+2-3) | Flujo del Período (SI-SF)<br>(1-4) |
|---|-------------------------|-------------------------|-------------------------|------------------------------|------------------------------------|
| <b>1</b> <b>ACTIVO</b>  |                         |                         |                         |                              |                                    |
| <b>11</b> <b>ACTIVO CIRCULANTE</b>  | <b>90,879</b>           | <b>3,846,283</b>        | <b>3,505,974</b>        | <b>431,188</b>               | <b>340,309</b>                     |
| <b>111</b> <b>Efectivo y Equivalentes</b>                                       | <b>74,349</b>           | <b>3,644,981</b>        | <b>3,379,920</b>        | <b>339,410</b>               | <b>265,061</b>                     |
| 1111 Efectivo   | 479                     | 250                     | 271                     | 458                          | -21                                |
| 1112 Bancos/Tesorería   | -7,958                  | 2,695,223               | 2,646,696               | 40,569                       | 48,527                             |
| 1114 Inversiones Temporales (Hasta 3 meses)                                     | 75,134                  | 949,325                 | 732,894                 | 291,565                      | 216,431                            |
| 1116 Depósitos de Fondos de Terceros en Garantía y/o Administración             | 6,694                   | 183                     | 59                      | 6,818                        | 124                                |
| <b>112</b> <b>Derechos a Recibir Efectivo o Equivalentes</b>                    | <b>16,530</b>           | <b>169,652</b>          | <b>116,851</b>          | <b>69,331</b>                | <b>52,801</b>                      |
| 1122 Cuentas por Cobrar a Corto Plazo   | 0                       | 87,630                  | 35,053                  | 52,577                       | 52,577                             |
| 1123 Deudores Diversos por Cobrar a Corto Plazo                                 | 16,520                  | 70,450                  | 77,970                  | 9,000                        | -7,520                             |
| 1124 Ingresos por Recuperar a Corto Plazo                                       | 0                       | 10,234                  | 3,120                   | 7,114                        | 7,114                              |
| 1129 Otros Derechos a Recibir Efectivo o Equivalentes a Corto Plazo             | 10                      | 1,338                   | 708                     | 640                          | 630                                |
| <b>113</b> <b>Derechos a Recibir Bienes o Servicios</b>                         | <b>0</b>                | <b>31,650</b>           | <b>9,203</b>            | <b>22,447</b>                | <b>22,447</b>                      |
| 1134 Anticipo a Contratistas por Obras Públicas a Corto Plazo                   |                         | 31,650                  | 9,203                   | 22,447                       | 22,447                             |
| <b>12</b> <b>ACTIVO NO CIRCULANTE</b>   | <b>1,137,555</b>        | <b>304,878</b>          | <b>215,453</b>          | <b>1,226,980</b>             | <b>89,425</b>                      |
| <b>123</b> <b>Bienes Inmuebles, Infraestructura y Construcciones en Proceso</b> | <b>902,454</b>          | <b>124,104</b>          | <b>29,014</b>           | <b>997,544</b>               | <b>95,090</b>                      |
| 1231 Terrenos   | 740,668                 | 8,365                   | 0                       | 749,033                      | 8,365                              |
| 1233 Edificios no Residenciales   | 161,786                 | 0                       | 0                       | 161,786                      | 0                                  |

|              |   |                  |                  |                  |                  |                 |
|--------------|---|------------------|------------------|------------------|------------------|-----------------|
| 1235         | Construcciones en Proceso en Bienes de Dominio Público          |                  | 115,739          | 29,014           | 86,725           | 86,725          |
| <b>124</b>   | <b>Bienes Muebles</b>   | <b>355,036</b>   | <b>5,079</b>     | <b>176,324</b>   | <b>183,791</b>   | <b>-171,245</b> |
| 1241         | Mobiliario y Equipo de Administración                           | 31,581           | 2,025            | 262              | 33,344           | 1,763           |
| 1242         | Mobiliario y Equipo Educativo y Recreativo                      | 30,705           | 249              | 57               | 30,897           | 192             |
| 1243         | Equipo e Instrumental Médico y de Laboratorio                   | 1,184            | 59               |                  | 1,243            | 59              |
| 1244         | Equipo de Transporte  | 73,060           | 653              | 0                | 73,713           | 653             |
| 1245         | Equipo de Defensa y Seguridad                                   | 4,834            | 1,250            | 0                | 6,084            | 1,250           |
| 1246         | Maquinaria, Otros Equipos y Herramientas                        | 213,672          | 843              | 176,005          | 38,510           | -175,162        |
| <b>125</b>   | <b>Activos Intangibles</b>                                      | <b>2,048</b>     | <b>5</b>         | <b>5</b>         | <b>2,048</b>     | <b>0</b>        |
| 1251         | Software  | 1,406            |                  | 0                | 1,406            | 0               |
| 1254         | Licencias   | 642              | 5                | 5                | 642              | 0               |
| 126          | Depreciaciones, Deterioro y Amortizaciones Acumuladas de Bienes | -121,982         | 0                | 10,110           | -132,092         | -10,110         |
| 1263         | Depreciación Acumulada de Bienes Muebles                        | -119,935         | 0                | 10,110           | -130,044         | -10,110         |
| 1265         | Amortización Acumulada de Activos Intangibles                   | -2,048           | 0                | 0                | -2,048           | 0               |
| <b>127</b>   | <b>Activos Diferidos</b>  |                  | <b>175,689</b>   | <b>0</b>         | <b>175,689</b>   | <b>175,689</b>  |
| 1272         | Derechos Sobre Bienes en Régimen de Arrendamiento Financiero    |                  | 175,689          |                  | 175,689          | 175,689         |
| <b>Total</b> |   | <b>1,228,434</b> | <b>4,151,161</b> | <b>3,721,427</b> | <b>1,658,168</b> | <b>429,734</b>  |

Municipio de San Pedro Garza García, N. L.

Análítico de Pasivo

Por el periodo de seis meses que terminó el 30 de junio de 2013

(Cifras expresadas en miles de pesos mexicanos)

| Cuenta Contable |  | Saldo Inicial<br>(SI) | Cargos del<br>Periodo | Abonos del<br>Periodo | Saldo Final<br>(SF) | Flujo del Periodo<br>(SI-SF) |
|-----------------|--|-----------------------|-----------------------|-----------------------|---------------------|------------------------------|
| 02              | PASIVO   | -690,989              | 2,328,718             | 2,337,826             | -700,097            | -9,108                       |
| 21              | PASIVO CIRCULANTE  | -34,971               | 2,217,222             | 2,335,633             | -153,382            | -118,411                     |
| 0211            | Cuentas por Pagar a Corto Plazo  | -34,802               | 2,097,969             | 2,134,072             | -70,905             | -36,103                      |
| 2112            | Proveedores por Pagar a Corto Plazo                                      | 0                     | 1,850,933             | 1,873,221             | -22,288             | -22,288                      |
| 2113            | Contratistas por Obras Públicas por Pagar a Corto Plazo                  | 0                     | 121,563               | 132,938               | -11,375             | -11,375                      |
| 2117            | Retenciones y Contribuciones por Pagar a Corto Plazo                     | -12,818               | 65,382                | 58,834                | -6,270              | 6,548                        |
| 2119            | Otras Cuentas por Pagar a Corto Plazo                                    | -21,984               | 60,091                | 69,079                | -30,972             | -8,988                       |
| 0213            | Porción a Corto Plazo de la Deuda Pública a Largo Plazo                  | 0                     | 116,038               | 193,442               | -77,404             | -77,404                      |
| 2131            | Porción a Corto Plazo de la Deuda Pública Interna                        | 0                     | 109,700               | 182,920               | -73,220             | -73,220                      |
| 2133            | Porción a Corto Plazo de Arrendamiento Financiero                        | 0                     | 6,338                 | 10,522                | -4,184              | -4,184                       |
| 0215            | Pasivos Diferidos a Corto Plazo  | 0                     | 3,096                 | 4,358                 | -1,262              | -1,262                       |
| 2159            | Otros Pasivos Diferidos a Corto Plazo                                    | 0                     | 3,096                 | 4,358                 | -1,262              | -1,262                       |
| 0216            | Fondos y Bienes de Terceros en Garantía y/o Administración a Corto Plazo | -169                  | 119                   | 3,761                 | -3,811              | -3,642                       |
| 2161            | Fondos en Garantía a Corto Plazo   | -169                  | 119                   | 3,761                 | -3,811              | -3,642                       |
| 22              | PASIVO NO CIRCULANTE   | -656,018              | 111,498               | 2,194                 | -546,715            | 109,303                      |
| 0223            | Deuda Pública a Largo Plazo  | -656,018              | 111,498               | 2,194                 | -546,715            | 109,303                      |
| 2233            | Préstamos de la Deuda Pública Interna por Pagar a Largo Plazo            | -500,098              | 105,356               | 2,116                 | -396,858            | 103,240                      |
| 2235            | Arrendamiento Financiero por Pagar a Largo Plazo                         | -155,921              | 6,142                 | 78                    | -149,857            | 6,064                        |
| 03              | HACIENDA PÚBLICA/ PATRIMONIO   | -537,445              | 26,483                | 447,109               | -958,071            | -420,626                     |
| 32              | HACIENDA PÚBLICA /PATRIMONIO GENERADO                                    | -537,445              | 26,483                | 447,109               | -958,071            | -420,626                     |
| 0322            | Resultados de Ejercicios Anteriores                                      | -55,908               | 10,000                | 444,303               | -490,211            | -434,303                     |
| 3220            | Resultados de Ejercicios Anteriores                                      | -55,908               | 10,000                | 10,000                | -55,908             | 0                            |
|                 | Resultados del Ejercicio: Ahorro/Desahorro                               |                       |                       | 434,303               | -434,303            | -96,676                      |
| 0325            | Rectificaciones de Resultados de Ejercicios Anteriores                   | -481,537              | 16,483                | 2,806                 | -467,860            | 13,677                       |
| 3250            | Rectificaciones de Resultados de Ejercicios Anteriores                   |                       | 2,272                 | 6                     | 2,266               | 2,266                        |
| 3251            | Cambios en Políticas Contables   | -481,537              | 14,211                | 2,800                 | -470,126            | 11,411                       |
|                 |  | -1,228,434            | 2,355,201             | 2,784,935             | -1,658,168          | -429,734                     |