

SAN PEDRO

G A R Z A G A R C Í A

C i u d a d d e V a n g u a r d i a



Estados Financieros
Ley General de Contabilidad Gubernamental
Primer Trimestre
Enero – Marzo 2014



SECRETARÍA DE FINANZAS Y TESORERÍA
GOBIERNO MUNICIPAL 2012-2015



ESTADOS FINANCIEROS PRIMER TRIMESTRE 2014

Estados Financieros

Primer Trimestre

Enero - Marzo 2014

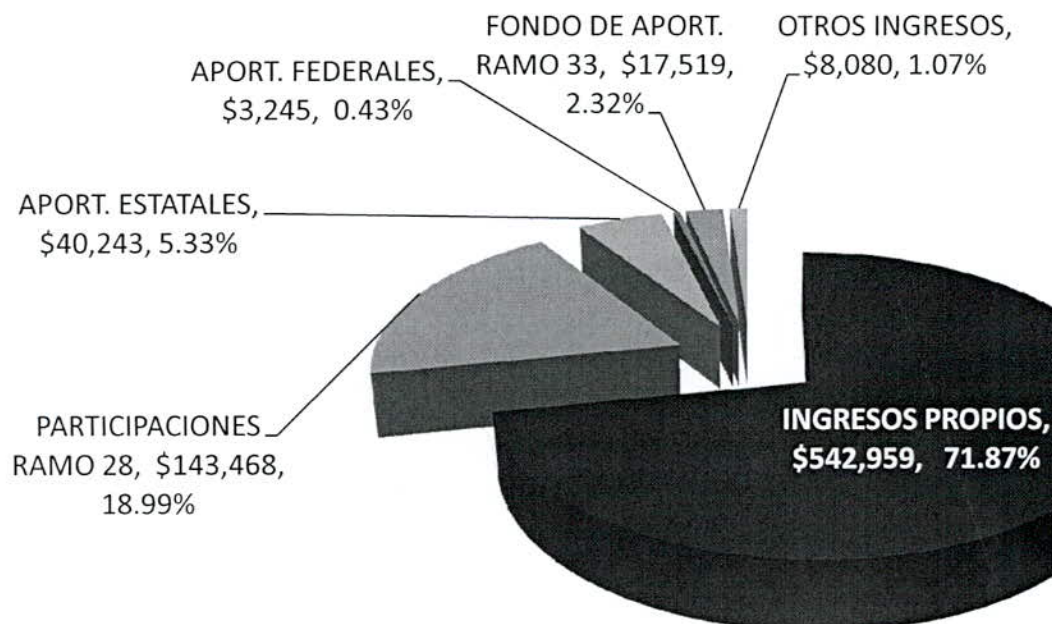


ESTADOS FINANCIEROS PRIMER TRIMESTRE 2014

Ingresos Incurridos Totales.

(Miles de Pesos)

	INCURRIDO 2013	INCURRIDO 2014	Var. 2014 vs 2013
IMPUESTOS	\$ 403,418	\$ 486,124	21
DERECHOS	13,588	20,574	51
CONTRIBUCIONES POR NUEVOS FRAC. PRODUCTOS	715	550	-23
APROVECHAMIENTOS	5,519	7,276	32
	19,761	28,436	44
SUMA INGRESOS PROPIOS:	\$ 443,001	\$ 542,960	23%
PARTICIPACIONES RAMO 28	105,822	\$ 143,469	36
APORTACIONES ESTATALES	800	40,243	4,930
APORTACIONES FEDERALES	340	3,246	855
FONDO DE APORTACIONES RAMO 33	16,470	17,520	6
SUMA PARTICIPACIONES Y FONDOS:	\$ 123,432	204,477	66%
OTROS INGRESOS	9,661	8,081	-16%
FINANCIAMIENTO	-	-	
TOTAL GENERAL	\$ 576,093	\$ 755,518	31%



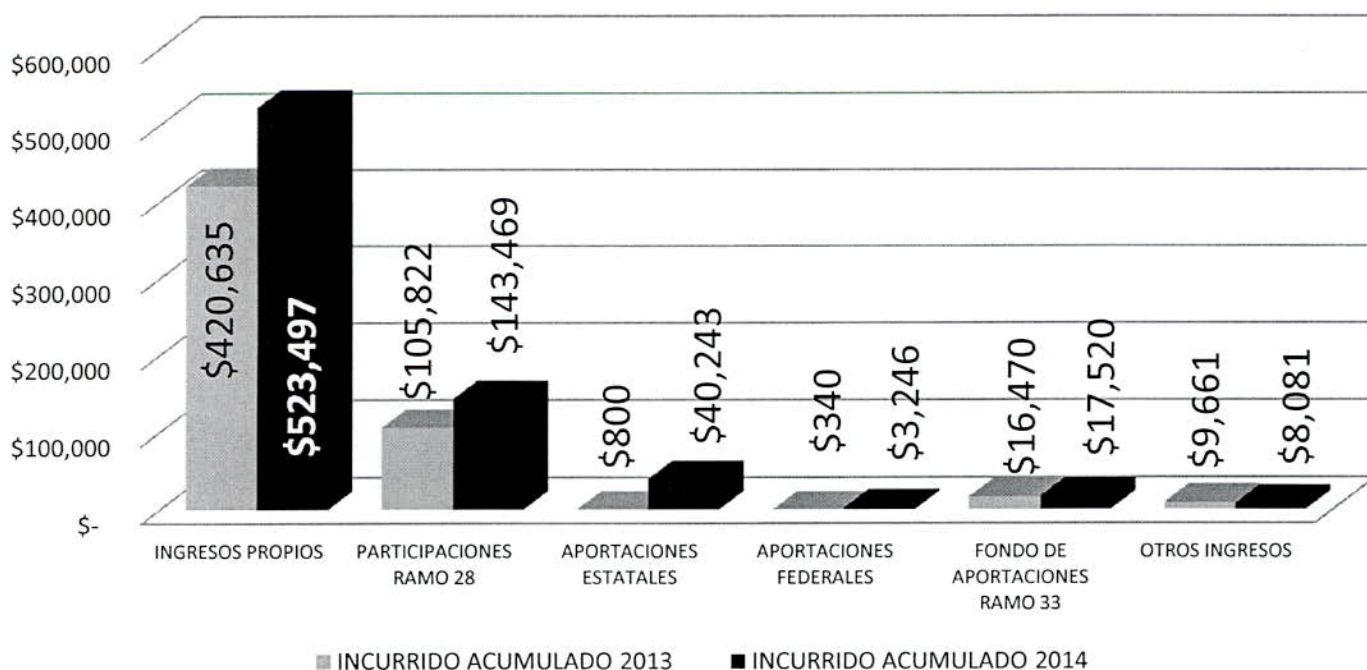


ESTADOS FINANCIEROS PRIMER TRIMESTRE 2014

Ingresos RECAUDADOS 2013- 14 y Presupuesto.

(Miles de Pesos)

	INCURRIDO 2013	INCURRIDO 2014	PRESUP 2014	VARIACION	%
IMPUESTOS	\$ 384,132	\$478,146	\$ 372,197	\$105,948	28
DERECHOS	13,588	19,403	16,500	2,903	18
CONTRIBUCIONES POR NUEVOS FRAC. PRODUCTOS	715	550	729	- 179	-24
APROVECHAMIENTOS	5,519	7,276	5,648	1,628	29
SUMA INGRESOS PROPIOS:	\$ 420,635	\$523,497	\$ 403,202	\$120,295	30%
PARTICIPACIONES RAMO 28	105,822	\$143,469	\$ 109,529	\$ 33,940	31
APORTACIONES ESTATALES	800	40,243	17,500	22,743	130
APORTACIONES FEDERALES	340	3,246	-	3,246	100
FONDO DE APORTACIONES RAMO 33	16,470	17,520	16,484	1,036	6
SUMA PARTICIPACIONES Y FONDOS:	\$ 123,432	204,477	143,512	60,965	42%
OTROS INGRESOS FINANCIAMIENTO	9,661	8,081	9,185	- 1,104	-12
TOTAL GENERAL	\$ 553,727	\$736,055	\$ 555,899	\$180,156	32%

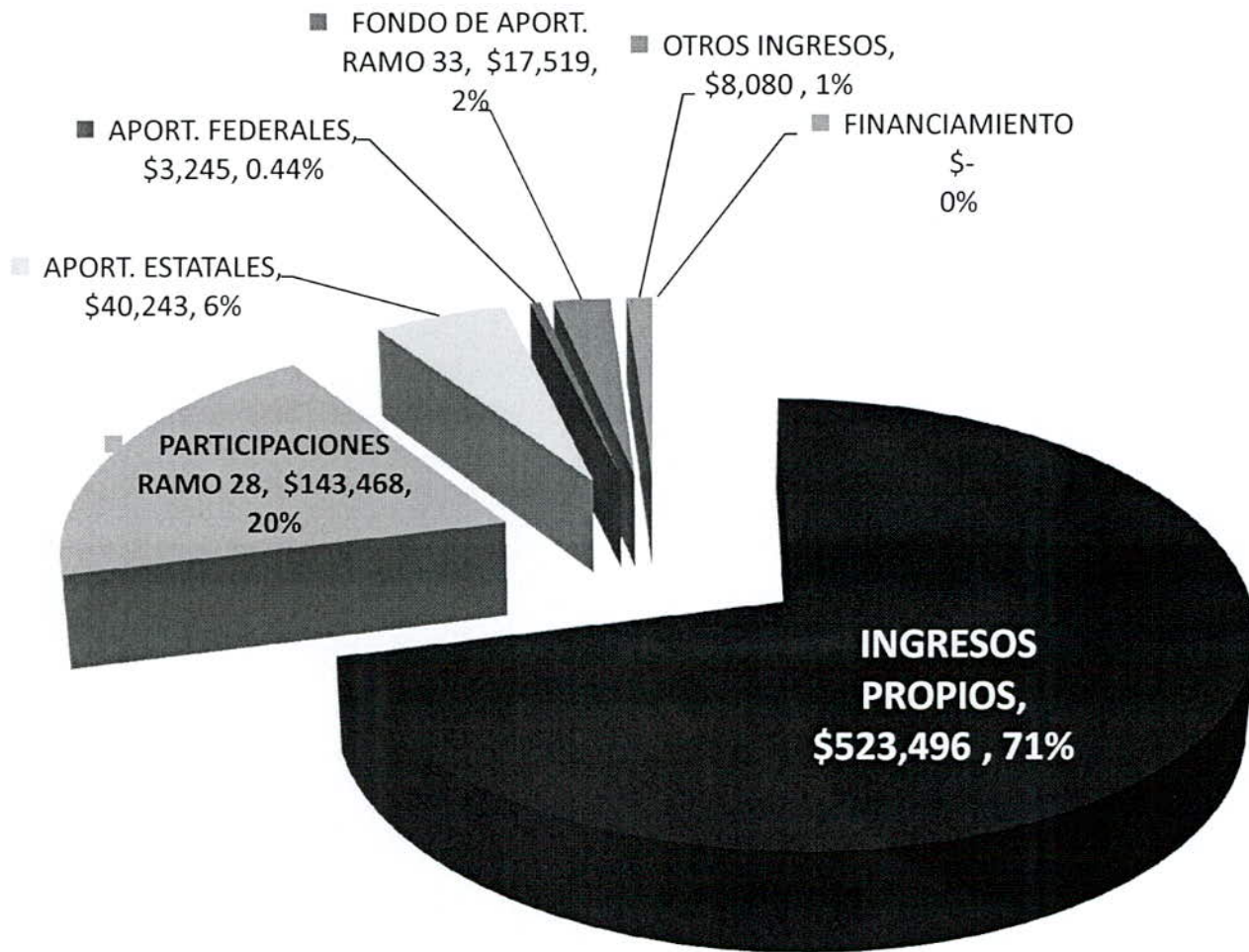


Este estado muestra los ingresos RECAUDADOS comparados con el PRESUPUESTO DE INGRESOS autorizado por el Congreso Estatal publicado en el Periódico Oficial del Estado el 31 de Diciembre de 2012.



ESTADOS FINANCIEROS PRIMER TRIMESTRE 2014

Grafica de Ingresos RECAUDADOS

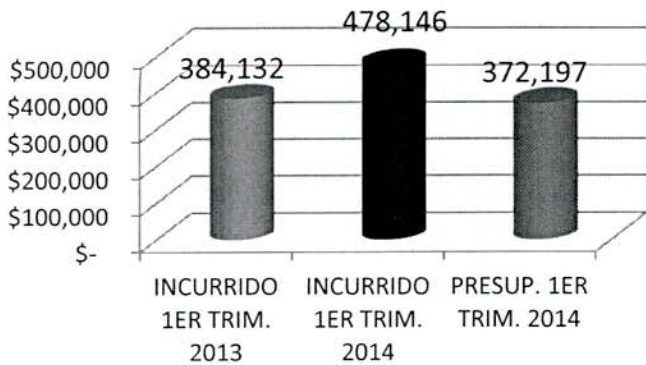




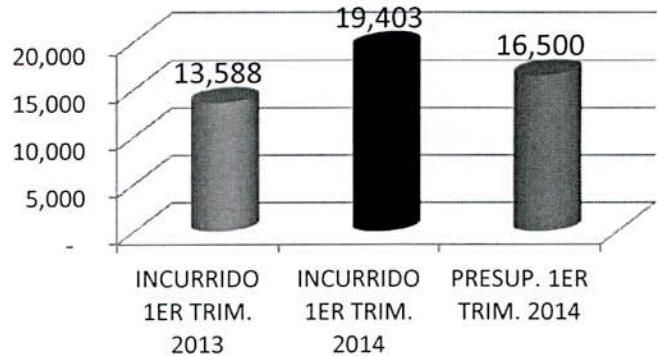
ESTADOS FINANCIEROS PRIMER TRIMESTRE 2014

Grafica de Ingresos 2013, 2014 y Presupuesto.

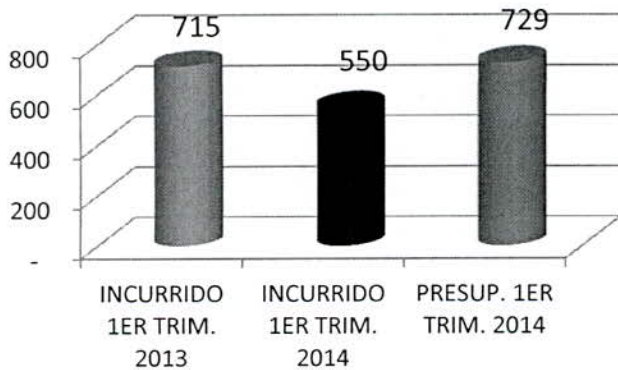
IMPUESTOS



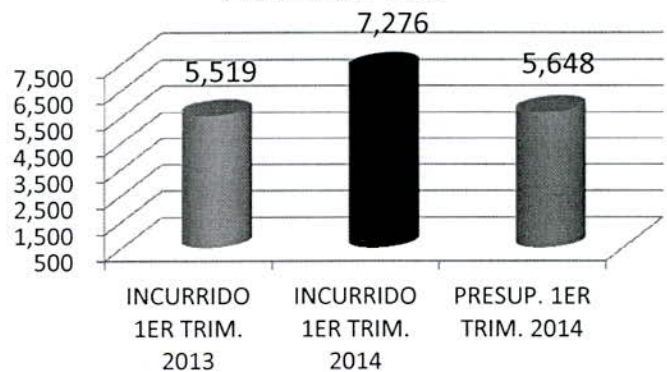
DERECHOS



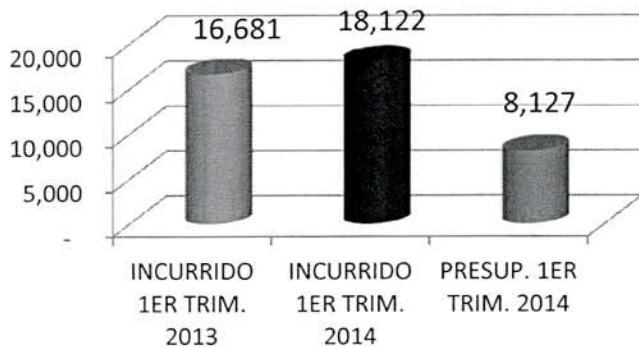
CONTRIBUCIONES POR NUEVOS FRAC.



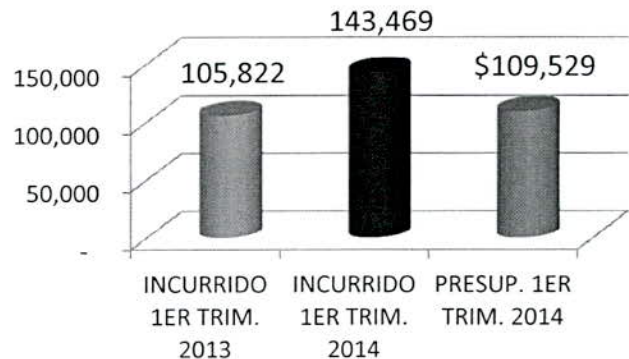
PRODUCTOS



APROVECHAMIENTOS



PARTICIPACIONES RAMO 28

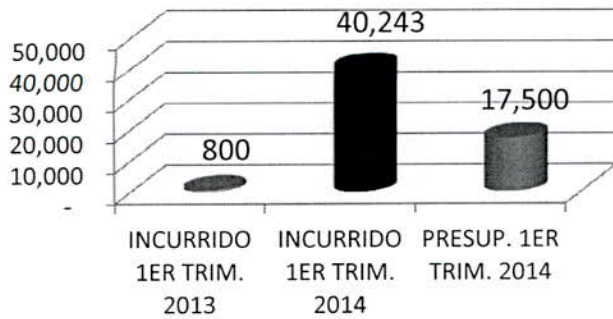




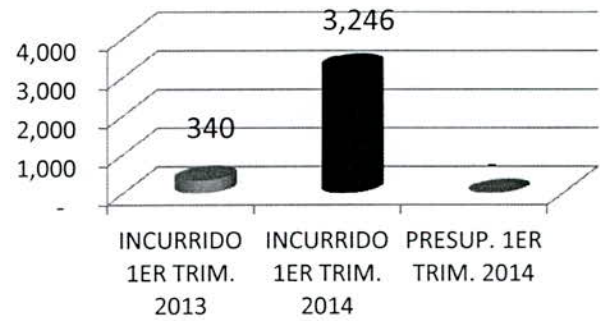
ESTADOS FINANCIEROS PRIMER TRIMESTRE 2014

Grafica de Ingresos 2013, 2014 y Presupuesto.

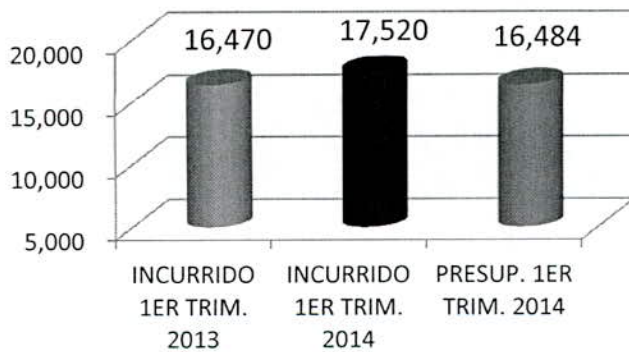
APORTACIONES ESTATALES



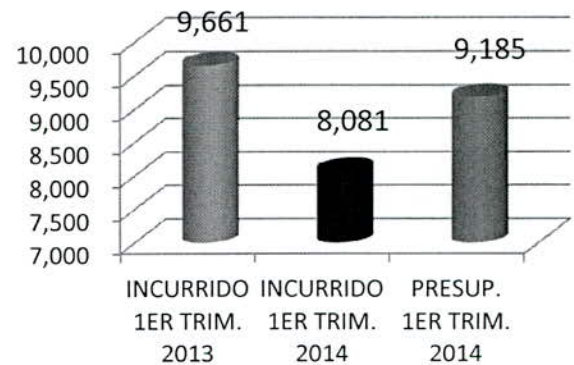
APORTACIONES FEDERALES



FONDO DE APORTACIONES RAMO 33



OTROS INGRESOS



Municipio de San Pedro Garza García, N. L.

Agrupado por Prog-SProg-Cta-SCta del trimestre 1 del 2014

Rangos: Prog: 01 a 11

Fecha: viernes, 25 de abril de 2014, 11:43:33 a.m.

Página: 1

	Del Trimestre		Diferencia	Acumulado	Diferencia	%
	Incurrido	Presupuesto				
01 IMPUESTOS						
0101 ADQUISICION DE INMUEBLES						
0401 ISAI						
0001 ADQUISICION DE INMUEBLES	-129,861,663.66	-66,000,000.00	63,861,663.66	-129,861,663.66	-66,000,000.00	-96.76
0002 CONVENIOS DE ISAI		-43,452.00	-43,452.00	-43,452.00	-43,452.00	100.00
1001 BONIFICACION I.S.A.I.	4,776,168.79	64,974.00	-4,711,194.79	4,776,168.79	64,974.00	****
SubSubtotal	-125,085,494.87	-65,978,478.00	59,107,016.87	-125,085,494.87	-65,978,478.00	-89.58
Subtotal	-125,085,494.87	-65,978,478.00	59,107,016.87	-125,085,494.87	-65,978,478.00	-89.58
0102 PREDIAL						
0402 PREDIAL						
0006 PREDIAL	-392,789,219.00	-354,311,491.00	38,477,728.00	-392,789,219.00	-354,311,491.00	-10.86
0007 REZAGO DE PREDIAL	-22,578,996.00	-11,884,891.00	10,694,105.00	-22,578,996.00	-11,884,891.00	-89.98
0010 PREDIAL DE MODER. CATASTRAL	-581,478.00	-103,035.00	478,443.00	-581,478.00	-103,035.00	-464.35
0011 REZAGO PREDIAL MODER.CATASTRAL	-2,596,493.00	-422,630.00	2,173,863.00	-2,596,493.00	-422,630.00	-514.37
1006 BONIFICACION PREDIAL	57,782,107.00	60,642,296.00	2,860,189.00	57,782,107.00	60,642,296.00	4.72
1007 BONIFICACION REZAGO DE PREDIAL	112,690.00	112,690.00	-112,690.00	112,690.00	112,690.00	100.00
1010 SUBSIDIO PREDIAL X AJUS. TAR.	6,519.00	6,519.00	-6,519.00	6,519.00	6,519.00	100.00
1011 BONIF.REZ.PREDIAL MODER.CATA.	419.00	419.00	-419.00	419.00	419.00	100.00
SubSubtotal	-360,644,451.00	-306,079,751.00	54,564,700.00	-360,644,451.00	-306,079,751.00	-17.82
Subtotal	-360,644,451.00	-306,079,751.00	54,564,700.00	-360,644,451.00	-306,079,751.00	-17.82
0103 DIVERSIONES Y ESPECTACULOS PUB						
0403 DIVERSION Y ESPECTACULOS						
0014 DIVERSIONES Y ESPECTACULOS PUB	-424,247.50	-198,055.00	226,192.50	-424,247.50	-198,055.00	-114.21
1014 BONIF. DIVERSIONES Y ESPEC.PUB	29,737.50	59,252.00	29,514.50	29,737.50	59,252.00	49.81
SubSubtotal	-394,510.00	-138,803.00	255,707.00	-394,510.00	-138,803.00	-184.22
Subtotal	-394,510.00	-138,803.00	255,707.00	-394,510.00	-138,803.00	-184.22
Total	-486,124,455.87	-372,197,032.00	113,927,423.87	-486,124,455.87	-372,197,032.00	-30.60
03 DERECHOS						
Total	113,927,423.87	113,927,423.87	-113,927,423.87	113,927,423.87	113,927,423.87	-30.60

Municipio de San Pedro Garza García, N. L.

Agrupado por Prog-SProg-Cta-Scta del trimestre 1 del 2014

Rangos: Prog: 01 a 11

Fecha: viernes, 25 de abril de 2014, 11:43:34 a.m.

Página: 2

	Del Trimestre			Acumulado		
	Incurrido	Presupuesto	Diferencia (%)	Incurrido	Presupuesto	Diferencia (%)
03 DERECHOS						
0302 CONSTRUCCION Y URBANIZACION						
0415 CONSTRUCCIONES Y URBANIZACION						
0001 APROB.PLANOS Y PERMISOS CONST.	-1,504,274.06	-419,029.00	1,085,245.06	-1,504,274.06	-419,029.00	1,085,245.06
0004 NUMEROS OFICIALES PICASA HABIT	-5,921.10	-5,807.00	114.10	-5,921.10	-5,807.00	114.10
0005 PERMISO ROTURA DE PAVIMENTO	-463,250.85	-1,126,601.00	-663,350.15	-463,250.85	-1,126,601.00	-663,350.15
0006 TRAMITE Y PRORROGA DE CONSTRUCC	-672.88	-660.00	12.88	-672.88	-660.00	12.88
0007 SUBDIV. FUSIONES Y RELOTIFICA	-72,673.20	-52,397.00	20,276.20	-72,673.20	-52,397.00	20,276.20
0010 ALINEAMIENTOS	-16,903.76	-6,341.00	10,562.76	-16,903.76	-6,341.00	10,562.76
0012 REGIMEN EN CONDOMINIO VERTICAL	-160,593.72	-6,686.00	153,907.72	-160,593.72	-6,686.00	153,907.72
0013 MODIFICACION DE LINEAMIENTOS	-25,435.62	-10,303.00	15,132.62	-25,435.62	-10,303.00	15,132.62
0014 REGULARIZACION USO DE EDIFIC.	-24,866.13	-4,085.00	20,781.13	-24,866.13	-4,085.00	20,781.13
0015 LICENCIA DE USO DE EDIFICACION	-1,464,282.16	-305,412.00	1,158,870.16	-1,464,282.16	-305,412.00	1,158,870.16
0016 LICENCIA DE USO DE SUELO	-108,922.08	-108,518.00	404.08	-108,922.08	-108,518.00	404.08
0017 DEMOLICION	-89,380.29	-91,028.00	-1,647.71	-89,380.29	-91,028.00	-1,647.71
0019 AUT. FACTIBILIDAD Y LINEAMIENT	-15,515.87	-7,761.00	7,754.87	-15,515.87	-7,761.00	7,754.87
0020 AUT. DE PROYECTO URBANISTICO	-7,609.30	-7,609.30	7,609.30	-7,609.30	-7,609.30	7,609.30
0021 AUTORIZACION DE RASANTES	-7,609.30	-7,609.30	7,609.30	-7,609.30	-7,609.30	7,609.30
0054 CONVENIO NUMERO OFICIAL	-1,585.00	-1,585.00	-1,585.00	-1,585.00	-1,585.00	-1,585.00
1001 BONIF.APROB.PLANOS Y PERM.CON	508.39	508.39	-508.39	508.39	508.39	-508.39
SubSubtotal	-3,967,401.93	-2,146,213.00	1,821,188.93	-3,967,401.93	-2,146,213.00	1,821,188.93
Subtotal	-3,967,401.93	-2,146,213.00	1,821,188.93	-3,967,401.93	-2,146,213.00	1,821,188.93
0303 INSCRIPCIONES Y REFRENDOS						
0417 INSCRIPCIONES Y REFRENDOS						
0015 INSCRIPCION DE REFRENDOS	-53,088.10	-99,826.00	-46,737.90	-53,088.10	-99,826.00	-46,737.90
0016 REFRENDOS DE ALCOHOLES	-4,015,760.44	-3,465,507.00	550,253.44	-4,015,760.44	-3,465,507.00	550,253.44
SubSubtotal	-4,068,848.54	-3,565,333.00	503,515.54	-4,068,848.54	-3,565,333.00	503,515.54
Subtotal	-4,068,848.54	-3,565,333.00	503,515.54	-4,068,848.54	-3,565,333.00	503,515.54
0304 REVISION, INSPECCION Y SERV.						
0416 DIVERSOS DERECHOS						
0057 REV Y PERM DE TALA,TRANSPLANTE O PODA	-113,418.39	-79,368.00	34,050.39	-113,418.39	-79,368.00	34,050.39

Municipio de San Pedro Garza García, N. L.

Agrupado por Prog-SProg-Cta-Scta del trimestre 1 del 2014

Fecha: viernes, 25 de abril de 2014, 11:43:34 a.m.

Página: 3

Rangos: Prog: 01 a 11

	Del Trimestre		Acumulado		Diferencia (%)	Diferencia (%)
	Incurrido	Presupuesto	Incurrido	Presupuesto		
SubSubtotal	-113,418.39	-79,368.00	-113,418.39	-79,368.00	-42.90	34,050.39
0418 EXPEDICION LICENCIAS Y PERMISO						
0020 EXAMENES MEDICOS	-29,970.00	-20,016.00	-29,970.00	-20,016.00	-49.73	9,954.00
0021 EXAMENES DE MANEJO	-294,207.00	-222,186.00	-294,207.00	-222,186.00	-32.41	72,021.00
0022 LICENCIA DE MANEJO	-248,916.00	-175,676.00	-248,916.00	-175,676.00	-41.69	73,240.00
0024 PERMISO DE NO ESTACIONARSE	-2,503,595.51	-2,204,357.00	-2,503,595.51	-2,204,357.00	-13.57	299,238.51
0025 CONTRAPRES.CONCESION SERV.GRUA	-109,374.99	-111,561.00	-109,374.99	-111,561.00	1.96	-2,186.01
0026 CURSOS DE MANEJO	-21,867.00	100.00	-21,867.00	100.00	100.00	21,867.00
0027 PERMISOS P.CIRC. CARGA PESADA	-1,262,815.00	-664,520.00	-1,262,815.00	-664,520.00	-90.03	598,295.00
0030 REP. DE PERMISIO PROV. NOVEL	-1,590.00	-1,717.00	-1,590.00	-1,717.00	7.40	-127.00
0034 SE'ALAMIENTO P.NO ESTACIONARSE	-70,650.00	-112,961.00	-70,650.00	-112,961.00	37.46	-42,311.00
1024 BONIF. PERMISO NO ESTACIONARSE	365,006.20	379,314.00	365,006.20	379,314.00	3.77	14,307.80
1034 BONIF. SEÑALAM. P.NO ESTACIONA	4,356.75	991.00	4,356.75	991.00	-339.63	-3,365.75
SubSubtotal	-4,173,622.55	-3,132,689.00	-4,173,622.55	-3,132,689.00	-33.22	1,040,933.55
Subtotal	-4,287,040.94	-3,212,057.00	-4,287,040.94	-3,212,057.00	-33.46	1,074,983.94

0306 DERECHOS DIVERSOS						
0416 DIVERSOS DERECHOS						
0005 REVISION DE NOTAS DE I.S.A.I.	-5,284.00	-12,295.00	-5,284.00	-12,295.00	57.02	-7,011.00
0011 CERTIFICACIONES	-17,268.11	-29,196.00	-17,268.11	-29,196.00	40.85	-11,927.89
0012 Vo. Bo. DE NO INFRACCIONES	-9,841.00	-12,974.00	-9,841.00	-12,974.00	24.15	-3,133.00
0013 CONSTANCIA DE REFRENDO	-15,797.62	-14,532.00	-15,797.62	-14,532.00	-8.71	1,265.62
0028 LICENCIA PARA ANUNCIOS	-1,086,023.89	-1,770,025.00	-1,086,023.89	-1,770,025.00	38.64	-684,001.11
0036 LIMPIA Y REC. DE DESECHOS	-1,764,323.18	-467,090.00	-1,764,323.18	-467,090.00	-277.73	1,297,233.18
0038 OCUPACION DE LA VIA PUBLICA (SERVICIOS)	-670.58	-1,127.00	-670.58	-1,127.00	40.50	-456.42
0039 OCUPACION DE LA VIA PUBLICA	-87,437.60	-35,119.00	-87,437.60	-35,119.00	-148.98	52,318.60
0040 REPOSICION DE ARBOLADO	-6,120.00	-6,120.00	-6,120.00	-6,120.00	100.00	-6,120.00
0041 OCUPACIÓN VIA PÚBLICA SERVICIOS PÚBLICOS	-61,222.70	-102,926.00	-61,222.70	-102,926.00	40.52	-41,703.30
0042 VIGILANCIA POLICIACA	-178,991.40	-178,991.40	-178,991.40	-178,991.40	100.00	178,991.40
0043 TRAMITE DE PASAPORTES	-1,162,334.60	-865,233.00	-1,162,334.60	-865,233.00	-34.34	297,101.60
0046 SERVICIOS DE VIGILANCIA Y VIAL	-1,081,832.80	-1,302,585.00	-1,081,832.80	-1,302,585.00	16.95	-220,752.20
0048 ASESORIAS A INCUBADORAS	-4,200.00	-4,998.00	-4,200.00	-4,998.00	15.97	-798.00
0052 ESPEC. Y EVEN PUBLICOS Y PRIVA	-105,003.29	-117,145.00	-105,003.29	-117,145.00	10.36	-12,141.71
0053 CONVENIO REPOSICION ARBOLADO	-673.00	673.00	-673.00	673.00	100.00	-673.00
0054 SERVICIO DE INTERVENTORES	600.00	-600.00	600.00	-600.00	100.00	-600.00
0056 EVENT. EN GRAL C/VRTA Y CONSUMO DE ALCOHOL	-20,490.10	-58,405.00	-20,490.10	-58,405.00	64.92	-37,914.90
0058 PARQUIMETROS	-2,641,247.50	-3,000,000.00	-2,641,247.50	-3,000,000.00	11.96	-358,752.50

Municipio de San Pedro Garza García, N. L.

Agrupado por Prog-SProg-Cta-Scta del trimestre 1 del 2014

Rangos: Prog: 01 a 11

Fecha: viernes, 25 de abril de 2014, 11:43:34 a.m.

Página: 5

	Del Trimestre		Acumulado		Diferencia (%)	Diferencia (%)
	Incurrido	Presupuesto	Incurrido	Presupuesto		
05 PRODUCTOS						
0501 ARREN. EXPLOTACION BIENES MPAL						
0425 ARREND. Y EXPLOT. BIENES MPALES						
0001 RENTA DE AREAS MUNICIPALES	-5,697.74	-12,350.00	-5,697.74	-12,350.00	-6,652.26	53.86
0002 RENTA DE AUDITORIO	-1,053,000.00	-1,176,570.00	-1,053,000.00	-1,176,570.00	-123,570.00	10.50
0003 RENTA DE CENTRO CULT. P. FATIMA	-37,500.00	37,500.00	-37,500.00	37,500.00	37,500.00	100.00
0006 RENTA SALON POLIV. V. MIRADOR	-11,365.00	-14,670.00	-11,365.00	-14,670.00	-3,305.00	22.53
0010 RENTA INCUBADORA NEGOCIOS S.P.	-79,300.00	-91,104.00	-79,300.00	-91,104.00	-11,804.00	12.96
0014 OTROS INGRESOS AUDITORIO S.P.	-18,000.00	-92,412.00	-18,000.00	-92,412.00	-74,412.00	80.52
0015 RENTA LOTE DE PANTEON MPAL	-30,955.10	-37,321.00	-30,955.10	-37,321.00	-6,365.90	17.06
0016 RENTA SALONES CENTOS COMUNITAR	-672.90	672.90	-672.90	672.90	672.90	100.00
0017 CUOTAS ESTACIONAMIENTO MPAL	-140,256.00	-197,860.00	-140,256.00	-197,860.00	-57,604.00	29.11
0021 RENTA SALON C. CULTURA SAN PEDR	-39,525.00	-27,234.00	-39,525.00	-27,234.00	12,291.00	-45.13
0022 PENSIONES ESTAC. MUNICIPAL	-6,120.00	-6,120.00	-6,120.00	-6,120.00	-6,120.00	100.00
0023 GIMNASIO CANTERAS	-64,495.00	-64,495.00	-64,495.00	-64,495.00	-18,745.00	29.06
0024 CTO. CULTURAL Y DEP. EL OBISPO	-26,090.00	-28,040.00	-26,090.00	-28,040.00	-1,950.00	6.95
0025 GIMNASIO SAN PEDRO 400	-160,833.02	-106,906.00	-160,833.02	-106,906.00	53,927.02	-50.44
0026 GIMNASIO CASCO JESUS D. GZZ.	-181,065.00	-166,958.00	-181,065.00	-166,958.00	12,107.00	-7.17
0027 GIMNASIO VISTA MONTANA	-20,795.00	-17,289.00	-20,795.00	-17,289.00	3,506.00	-20.28
0028 CTO. ATENCION JUV. S. PEDRO RAZA	-75,070.00	-87,439.00	-75,070.00	-87,439.00	-12,369.00	14.15
0029 LIGAS DEPORTIVAS	-47,590.00	-46,573.00	-47,590.00	-46,573.00	1,017.00	-2.18
0030 EVENTOS DEPORTIVOS	-45,600.00	-26,010.00	-45,600.00	-26,010.00	19,590.00	-75.32
0031 Cuotas C. de la Cultura S. Pedro	-22,200.00	22,200.00	-22,200.00	22,200.00	22,200.00	100.00
0036 RENTA SALON REVOLUCIÓN II	-84,993.80	-61,192.00	-84,993.80	-61,192.00	23,801.80	-38.90
0037 RENTA SALON REVOLUCIÓN IV	-20,792.50	-20,247.00	-20,792.50	-20,247.00	545.50	-2.69
0038 RENTA SALON REVOLUCIÓN V	-44,677.50	-52,025.00	-44,677.50	-52,025.00	-7,347.50	14.12
0039 RENTA SALON EL OBISPO	-29,924.00	-34,990.00	-29,924.00	-34,990.00	-5,066.00	14.48
0040 RENTA SOLON LAZARO GARZA AYALA	-11,025.00	-8,262.00	-11,025.00	-8,262.00	2,763.00	-33.44
0041 RENTA DE SALON VALLE DE VASCONCELOS	-4,095.00	-1,836.00	-4,095.00	-1,836.00	2,259.00	-123.04
0042 RENTA DE SALON PRO-VIVIENDA POPULAR	-630.00	-4,896.00	-630.00	-4,896.00	-4,266.00	87.13
0043 GIMNASIO TAMPIQUITO	-30,780.00	-18,825.00	-30,780.00	-18,825.00	11,955.00	-63.51
1002 BONIF. RENTA DE AUDITORIO	43,500.00	43,500.00	43,500.00	43,500.00	-43,500.00	100.00
1015 BONIF. RENTA LOTE PANTEON MPAL	7,737.75	2,641.00	7,737.75	2,641.00	-5,096.75	-192.99
SubSubtotal	-2,216,944.81	-2,400,983.00	-2,216,944.81	-2,400,983.00	-184,038.19	7.66
Subtotal	-2,216,944.81	-2,400,983.00	-2,216,944.81	-2,400,983.00	-184,038.19	7.66
0502 VENTA DE BIENES MUNICIPALES						
0426 VENTAS DE BIENES MUNICIPALES						

Municipio de San Pedro Garza García, N. L.

Agrupado por Prog-SProg-Cta-Scta del trimestre 1 del 2014

Rangos: Prog: 01 a 11

Fecha: viernes, 25 de abril de 2014, 11:43:34 a.m.

Página: 6

	Del Trimestre		Diferencia	Acumulado	Diferencia	Incurrido	Presupuesto	Incurrido	Presupuesto	Diferencia	Incurrido	Presupuesto	Diferencia	Incurrido	Presupuesto	Diferencia	Incurrido	Presupuesto	Diferencia	
	Incurrido	Presupuesto																		(%)
05 PRODUCTOS																				
0502 VENTA DE BIENES MUNICIPALES																				
0426 VENTAS DE BIENES MUNICIPALES																				
0010 VENTA DE TERRENOS CANTERAS	-36,942.33	100.00	36,942.33	-36,942.33	100.00	-36,942.33	100.00	-36,942.33	100.00	36,942.33	-36,942.33	100.00	36,942.33	-36,942.33	100.00	36,942.33	-36,942.33	100.00	36,942.33	100.00
0015 VENTA TERRENO MIRADOR VASCONCE	-4,005.95	68.92	-8,885.05	-4,005.95	68.92	-4,005.95	68.92	-4,005.95	68.92	-8,885.05	-4,005.95	68.92	-8,885.05	-4,005.95	68.92	-8,885.05	-4,005.95	68.92	-8,885.05	68.92
0016 GAVETAS DEL PANTEON MUNICIPAL	-30,200.00	7.19	-2,338.00	-30,200.00	7.19	-30,200.00	7.19	-30,200.00	7.19	-2,338.00	-30,200.00	7.19	-2,338.00	-30,200.00	7.19	-2,338.00	-30,200.00	7.19	-2,338.00	7.19
SubSubtotal	-71,148.28	-56.61	25,719.28	-71,148.28	-56.61	-71,148.28	-56.61	-71,148.28	-56.61	25,719.28	-71,148.28	-56.61	25,719.28	-71,148.28	-56.61	25,719.28	-71,148.28	-56.61	25,719.28	-56.61
Subtotal	-71,148.28	-56.61	25,719.28	-71,148.28	-56.61	-71,148.28	-56.61	-71,148.28	-56.61	25,719.28	-71,148.28	-56.61	25,719.28	-71,148.28	-56.61	25,719.28	-71,148.28	-56.61	25,719.28	-56.61
0503 RENDIMIENTOS BANCARIOS																				
0427 RENDIMIENTOS BANCARIOS																				
0025 RENDIMIENTOS BANCARIOS	-3,212,886.00	-40.35	923,666.00	-3,212,886.00	-40.35	-3,212,886.00	-40.35	-3,212,886.00	-40.35	923,666.00	-3,212,886.00	-40.35	923,666.00	-3,212,886.00	-40.35	923,666.00	-3,212,886.00	-40.35	923,666.00	-40.35
SubSubtotal	-3,212,886.00	-40.34	923,666.00	-3,212,886.00	-40.34	-3,212,886.00	-40.34	-3,212,886.00	-40.34	923,666.00	-3,212,886.00	-40.34	923,666.00	-3,212,886.00	-40.34	923,666.00	-3,212,886.00	-40.34	923,666.00	-40.34
Subtotal	-3,212,886.00	-40.34	923,666.00	-3,212,886.00	-40.34	-3,212,886.00	-40.34	-3,212,886.00	-40.34	923,666.00	-3,212,886.00	-40.34	923,666.00	-3,212,886.00	-40.34	923,666.00	-3,212,886.00	-40.34	923,666.00	-40.34
0504 DIVERSOS PRODUCTOS																				
0428 DIVERSOS PRODUCTOS																				
0001 CURSOS Y CUOTAS KIOSCO REVOLUC	-9,874.90	19.60	-2,407.10	-9,874.90	19.60	-9,874.90	19.60	-9,874.90	19.60	-2,407.10	-9,874.90	19.60	-2,407.10	-9,874.90	19.60	-2,407.10	-9,874.90	19.60	-2,407.10	19.60
0002 CURSOS Y CUOTAS KIOSCO CLOUTHI	-12,165.00	28.08	-4,749.00	-12,165.00	28.08	-12,165.00	28.08	-12,165.00	28.08	-4,749.00	-12,165.00	28.08	-4,749.00	-12,165.00	28.08	-4,749.00	-12,165.00	28.08	-4,749.00	28.08
0003 CURSOS Y CUOTAS KIOSCO GZA AYA	-2,774.50	25.66	-957.50	-2,774.50	25.66	-2,774.50	25.66	-2,774.50	25.66	-957.50	-2,774.50	25.66	-957.50	-2,774.50	25.66	-957.50	-2,774.50	25.66	-957.50	25.66
0004 CURSOS Y CUOTAS K. G. CIA NARANJ	-14,426.10	-34.52	3,702.10	-14,426.10	-34.52	-14,426.10	-34.52	-14,426.10	-34.52	3,702.10	-14,426.10	-34.52	3,702.10	-14,426.10	-34.52	3,702.10	-14,426.10	-34.52	3,702.10	-34.52
0005 CURSOS Y CUOTAS K. TAMPIQUITO	-8,674.00	-1.08	93.00	-8,674.00	-1.08	-8,674.00	-1.08	-8,674.00	-1.08	93.00	-8,674.00	-1.08	93.00	-8,674.00	-1.08	93.00	-8,674.00	-1.08	93.00	-1.08
0006 CURSOS Y CUOTAS V. DEL MIRADOR	-5,075.00	42.13	-3,695.00	-5,075.00	42.13	-5,075.00	42.13	-5,075.00	42.13	-3,695.00	-5,075.00	42.13	-3,695.00	-5,075.00	42.13	-3,695.00	-5,075.00	42.13	-3,695.00	42.13
0007 CURSOS Y CUOTAS K. SAUCES	-8,921.50	31.54	-4,109.50	-8,921.50	31.54	-8,921.50	31.54	-8,921.50	31.54	-4,109.50	-8,921.50	31.54	-4,109.50	-8,921.50	31.54	-4,109.50	-8,921.50	31.54	-4,109.50	31.54
0008 CURSOS Y CUOTAS K.V. MONTAÑA	-221.50	-128.35	124.50	-221.50	-128.35	-221.50	-128.35	-221.50	-128.35	124.50	-221.50	-128.35	124.50	-221.50	-128.35	124.50	-221.50	-128.35	124.50	-128.35
0009 CURSOS Y CUOTAS K. LOS PINOS	-4,266.00	5.72	231.00	-4,266.00	5.72	-4,266.00	5.72	-4,266.00	5.72	231.00	-4,266.00	5.72	231.00	-4,266.00	5.72	231.00	-4,266.00	5.72	231.00	5.72
0016 INHUMACIONES Y EXHUMACIONES	-35,956.44	7.46	-2,900.56	-35,956.44	7.46	-35,956.44	7.46	-35,956.44	7.46	-2,900.56	-35,956.44	7.46	-2,900.56	-35,956.44	7.46	-2,900.56	-35,956.44	7.46	-2,900.56	7.46
0017 RECIBOS DE AGUA	-144.00	43.97	-113.00	-144.00	43.97	-144.00	43.97	-144.00	43.97	-113.00	-144.00	43.97	-113.00	-144.00	43.97	-113.00	-144.00	43.97	-113.00	43.97
0019 COPIA DE PLANOS OFICIALES	-9,190.53	-72.43	3,860.53	-9,190.53	-72.43	-9,190.53	-72.43	-9,190.53	-72.43	3,860.53	-9,190.53	-72.43	3,860.53	-9,190.53	-72.43	3,860.53	-9,190.53	-72.43	3,860.53	-72.43
0022 FOTOGRAFIAS DE PASAPORTES	-65,806.00	-349.32	229,874.00	-65,806.00	-349.32	-65,806.00	-349.32	-65,806.00	-349.32	229,874.00	-65,806.00	-349.32	229,874.00	-65,806.00	-349.32	229,874.00	-65,806.00	-349.32	229,874.00	-349.32
0024 CONCURSO DE OBRAS PUBLICAS	-94,250.00	100.00	94,250.00	-94,250.00	100.00	-94,250.00	100.00	-94,250.00	100.00	94,250.00	-94,250.00	100.00	94,250.00	-94,250.00	100.00	94,250.00	-94,250.00	100.00	94,250.00	100.00
0025 COPIAS SIMPLES	-7,651.30	10.41	-888.70	-7,651.30	10.41	-7,651.30	10.41	-7,651.30	10.41	-888.70	-7,651.30	10.41	-888.70	-7,651.30	10.41	-888.70	-7,651.30	10.41	-888.70	10.41
0033 CONCURSOS DE ADQUISICIONES	-43,000.00	-13.94	5,260.00	-43,000.00	-13.94	-43,000.00	-13.94	-43,000.00	-13.94	5,260.00	-43,000.00	-13.94	5,260.00	-43,000.00	-13.94	5,260.00	-43,000.00	-13.94	5,260.00	-13.94
0039 TIENDA DE MUJERES PRODUCTIVAS	-9,913.00	41.04	-6,900.00	-9,913.00	41.04	-9,913.00	41.04	-9,913.00	41.04	-6,900.00	-9,913.00	41.04	-6,900.00	-9,913.00	41.04	-6,900.00	-9,913.00	41.04	-6,900.00	41.04

Municipio de San Pedro Garza García, N. L.

Agrupado por Prog-SProg-Cta-Scta del trimestre 1 del 2014

Rangos: Prog: 01 a 11

Fecha: viernes, 25 de abril de 2014, 11:43:34 a.m.

Página: 7

	Del Trimestre			Acumulado		
	Incurrido	Presupuesto	Diferencia (%)	Incurrido	Presupuesto	Diferencia (%)
05 PRODUCTOS						
0504 DIVERSOS PRODUCTOS						
0428 DIVERSOS PRODUCTOS						
0040 DIF TALLER DE MAQUILA		-7,997.00	100.00		-7,997.00	100.00
0043 COPIAS INCUBADORA	-12.00	-70.00	82.86	-12.00	-70.00	82.86
0046 TALLERES PRODUCTIVOS DE EDUCACIÓN ESPECIAL	-33,153.00	-40,085.00	17.29	-33,153.00	-40,085.00	17.29
0050 DIF CTRO ATENCION PSICOLOGICA	-560.00	-5,926.00	90.55	-560.00	-5,926.00	90.55
0051 CENTRO DES INTEGRAL SAN PEDRO	-76,955.00	-73,874.00	-4.17	-76,955.00	-73,874.00	-4.17
0052 DIF INGRESOS CTOS COMUNITARIOS		-1,591.00	100.00		-1,591.00	100.00
0057 DIF CTRO DESARROLLO INTEGRAL 1	-62,940.00	-66,034.00	4.69	-62,940.00	-66,034.00	4.69
0058 DIF CTRO DESARROLLO INTEGRAL 2	-91,600.00	-78,887.00	-16.12	-91,600.00	-78,887.00	-16.12
0059 DIF CTRO DESARROLLO INTEGRAL 3	-30,690.00	-32,650.00	6.00	-30,690.00	-32,650.00	6.00
0060 DIF INGRESOS CASA CLUB	-16,140.00	-15,728.00	-2.62	-16,140.00	-15,728.00	-2.62
0061 DIF ASISTENCIA SOCIAL	-26,113.00	-19,765.00	6,348.00	-26,113.00	-19,765.00	6,348.00
0062 DIF CTRO DESARROLLO INTEGRAL 5	-28,450.00	-25,306.00	3,144.00	-28,450.00	-25,306.00	3,144.00
0064 RECUPERACION RESIDUOS RECICLABLES	-1,346.00	1,346.00	100.00	-1,346.00	1,346.00	100.00
0065 PROTECCION CIVIL VºBº.	-33,313.00	-25,684.00	-29.70	-33,313.00	-25,684.00	-29.70
0067 IMPACTO VIAL VºBº.	-61,916.00	-36,997.00	24,919.00	-61,916.00	-36,997.00	24,919.00
0068 EST DE VTA.BEBIDAS ALCOHOLICAS VºBº.	-13,460.00	-6,936.00	6,524.00	-13,460.00	-6,936.00	6,524.00
0069 MTTº.PINTURA EXCLUSIVOS RESIDENCIALES	-74,889.00	-98,419.00	23.91	-74,889.00	-98,419.00	23.91
0071 STANDS DE EXPOSICIONES	-288,500.00	-126,480.00	-128.10	-288,500.00	-126,480.00	-128.10
0079 SAN PEDRO DE PINTA	-378,000.00	378,000.00	100.00	-378,000.00	378,000.00	100.00
1016 BONIF. INHUMACIONES Y EXHUMACI	5,181.63	1,322.00	-3,859.63	5,181.63	1,322.00	-3,859.63
SubSubtotal	-1,775,039.14	-912,616.00	-94.50	-1,775,039.14	-912,616.00	-94.50
Subtotal	-1,775,039.14	-912,616.00	-94.50	-1,775,039.14	-912,616.00	-94.50
Total	-7,276,018.23	-5,648,248.00	-28.81	-7,276,018.23	-5,648,248.00	-28.81
06 APROVECHAMIENTOS						
0601 MULTAS, REC. SANC. Y GTS. EJEC						
0401 ISAI						
0020 RECARGOS I.S.A.I.	-1,325,245.86	-1,183,108.00	-12.01	-1,325,245.86	-1,183,108.00	-12.01
1020 BONIFICACION RECARGOS I.S.A.I.	827,526.40	688,870.00	-23.72	827,526.40	688,870.00	-23.72
SubSubtotal	-497,719.46	-514,238.00	3.21	-497,719.46	-514,238.00	3.21
0402 PREDIAL						

Municipio de San Pedro Garza García, N. L.

Agrupado por Prog-SProg-Cta-Scta del trimestre 1 del 2014

Rangos: Prog: 01 a 11

Fecha: viernes, 25 de abril de 2014, 11:43:34 a.m.



Página: 8

	Del Trimestre		Diferencia	Acumulado	Diferencia	%
	Incurrido	Presupuesto				
06 APROVECHAMIENTOS						
0601 MULTAS, REC. SANC. Y GTS. EJEC						
0402 PREDIAL						
0019 RECARGOS PREDIAL	-3,638,227.00	-3,416,730.00	221,497.00	-3,416,730.00	221,497.00	-6.48
0021 RECARGOS MODER. CATASTRAL	-348,574.95	-168,557.00	180,017.95	-168,557.00	180,017.95	-106.80
0027 GASTOS DE EJECUCION PREDIAL	-457,422.00	-173,252.00	284,170.00	-173,252.00	284,170.00	-164.02
1019 BONIFICACION RECARGOS PREDIAL	2,655,606.00	3,031,704.00	376,098.00	3,031,704.00	376,098.00	12.41
1021 BONIF. RECARGOS MODER. CATAST.	19,301.40	75,550.00	56,248.60	75,550.00	56,248.60	74.45
1027 BONIFICACION GTS.EJEC. PREDIAL	90,072.00	47,140.00	-42,932.00	47,140.00	-42,932.00	-91.07
SubSubtotal	-1,679,244.55	-604,145.00	1,075,099.55	-604,145.00	1,075,099.55	-177.95
0403 DIVERSION Y ESPECTACULOS						
0027 REC. DIVERSIONES Y ESP.	-56,914.00	-56,914.00	0.00	-56,914.00	-56,914.00	100.00
1027 BONIF. REC. DIV. Y ESPEC.	51,223.00	51,223.00	0.00	51,223.00	51,223.00	100.00
SubSubtotal	-5,691.00	-5,691.00	0.00	-5,691.00	-5,691.00	100.00
0416 DIVERSOS DERECHOS						
0024 RECARGOS DE DOCUMENTOS	-117,699.97	-77,403.00	40,296.97	-77,403.00	40,296.97	-52.06
0025 RECARGOS LIMPIA Y REC.DESECHOS	-35,441.68	-10,260.00	25,181.68	-10,260.00	25,181.68	-245.44
0026 RECARGOS VIGILANCIA	-1,278.50	-1,278.50	0.00	-1,278.50	1,278.50	100.00
0031 REC. LICENCIAS DE ANUNCIOS	-4,568.52	-3,226.00	1,342.52	-3,226.00	1,342.52	-41.62
0034 RECARGOS	-180,957.41	-105,519.00	75,438.41	-105,519.00	75,438.41	-71.49
0060 GASTOS DE EJECUCION	-45,946.50	-24,450.00	21,496.50	-24,450.00	21,496.50	-87.92
1024 BONIFICACION RECARGOS DE DOC.	102,593.93	62,771.00	-39,822.93	62,771.00	-39,822.93	-63.44
1025 BONIF.REC. LIMPIA Y REC.DESECH	26,108.95	7,099.00	-19,009.95	7,099.00	-19,009.95	-267.78
1026 BONIFICACION REC VIGILANCIA	766.40	-766.40	0.00	766.40	-766.40	100.00
1031 BONIF. REC. LIC. ANUNCIOS	1,496.54	7,354.00	5,857.46	7,354.00	5,857.46	79.65
1034 BONIF. RECARGOS	97,624.82	42,067.00	-55,557.82	42,067.00	-55,557.82	-132.07
1060 BONIF. GTS DE EJECUCION	20,731.76	20,731.76	0.00	20,731.76	-20,731.76	100.00
SubSubtotal	-136,570.18	-101,567.00	35,003.18	-101,567.00	35,003.18	-34.46
0417 INSCRIPCIONES Y REFRENDOS						
0023 RECARGOS INSCRIPCION Y REFREN.	-31,345.19	-20,455.00	10,890.19	-20,455.00	10,890.19	-53.24
0029 GASTOS EJEC. INSCRIPCION Y REF.	-25,070.00	-9,267.00	15,803.00	-9,267.00	15,803.00	-170.53
1023 BONIF. RECARGOS INSCRIP. YREF	20,324.96	5,806.00	-14,518.96	20,324.96	-14,518.96	-250.07
1029 BONIF. GASTOS EJEC. INSCRIP Y REF.	9,022.00	9,022.00	0.00	9,022.00	-9,022.00	100.00

Municipio de San Pedro Garza García, N. L.

Agrupado por Prog-SProg-Cta-Scta del trimestre 1 del 2014

Rangos: Prog: 01 a 11

Fecha: viernes, 25 de abril de 2014, 11:43:34 a.m.

Página: 9

	Del Trimestre			Acumulado		
	Incurrido	Presupuesto	Diferencia (%)	Incurrido	Presupuesto	Diferencia (%)
SubSubtotal	-27,068.23	-23,916.00	-13.18	-27,068.23	-23,916.00	3,152.23 -13.18
0431 MULTAS						
0001 MULTAS DE TRANSITO	-9,607,629.78	-2,169,749.00	-342.80	-9,607,629.78	-2,169,749.00	7,437,880.78 -342.80
0002 MULTAS DE APODACA			100.00			100.00
0004 MULTAS DE GUADALUPE			100.00			100.00
0005 MULTAS DE MONTERREY			100.00			100.00
0006 MULTAS DE SAN NICOLAS			100.00			100.00
0007 MULTAS DE SANTA CATARINA			100.00			100.00
0010 MULTA FALTA PERMISO DE CONSTRU	-12,232,010.34	-2,787,150.00	-338.87	-12,232,010.34	-2,787,150.00	9,444,860.34 -338.87
0012 MULTA FALTA LIMPIA Y REC.DESHE	-1,554.00		100.00	-1,554.00		1,554.00 100.00
0015 MULTAS DE POLICIA	-56,661.60	-41,131.00	-37.76	-56,661.60	-41,131.00	15,530.60 -37.76
0016 MULTAS DE COMERCIO Y SIMILARES	-192,299.38	-49,949.00	100.00	-192,299.38	-49,949.00	142,350.38 100.00
0023 SANCION LICENCIA DE ANUNCIOS	110,293.66		-220.81	110,293.66		-110,293.66 -220.81
0024 MULTA FALTAS ART.14 FRACC.IX	-457,834.89	-223,252.00	-105.08	-457,834.89	-223,252.00	234,582.89 -105.08
0028 MULTA X DERRIBO DE ARBOLADO	-700,926.36	-41,837.00	**** **	-700,926.36	-41,837.00	659,089.36 **** **
0029 MULTA X AFECTACION CAPA VEGETA	-22,459.00		100.00	-22,459.00		22,459.00 100.00
0031 MULTAS DE CONTROL AMBIENTAL	-12,952.00		100.00	-12,952.00		12,952.00 100.00
0047 MULTAS	-47,147.00		100.00	-47,147.00		47,147.00 100.00
0048 MULTA SANCIONES PREDIAL	-1,206,632.00		-176.88	-1,206,632.00		1,206,632.00 -176.88
0049 MULTA PREDIAL DE MOD.CATASTRAL	-1,039,314.35	-267,710.00	-288.22	-1,039,314.35	-267,710.00	771,604.35 -288.22
0050 MULTA POR FALTA DE PERM. ROTURA PAVIM	-64,193.60	-1,321.00	**** **	-64,193.60	-1,321.00	62,872.60 **** **
0063 MULTA PARQUIMETROS	-3,194,151.70	-380,000.00	-740.57	-3,194,151.70	-380,000.00	2,814,151.70 -740.57
0065 INMOBILIZADOR PARQUIMETROS	1,229.00		100.00	1,229.00		-1,229.00 100.00
1001 BONIFIC. MULTAS TRANSITO	112,578.17	64,853.00	-73.59	112,578.17	64,853.00	47,725.17 -73.59
1010 BONIF. MULTA FALTA PERM.CONSTR.	7,197,629.69	1,276,929.00	-463.67	7,197,629.69	1,276,929.00	5,920,700.69 -463.67
1016 BONIF. MULTAS COMERCIO Y SIMIL	115,379.63		100.00	115,379.63		-115,379.63 100.00
1028 BONIF. MULTA X DERRIBO ARBOLADO	351,470.16	8,017.00	**** **	351,470.16	8,017.00	-343,453.16 **** **
1047 BONIF. DE MULTAS	23,542.00		100.00	23,542.00		-23,542.00 100.00
1048 BONIF. MULTAS SANCIONES PREDIA	3,277,005.00	1,553,558.00	-110.94	3,277,005.00	1,553,558.00	1,723,447.00 -110.94
1049 BONIF. MULTAS PREDIAL MOD.CATAS	384,590.60	80,153.00	-379.82	384,590.60	80,153.00	304,437.60 -379.82
SubSubtotal	-19,620,767.41	-4,231,285.00	-363.70	-19,620,767.41	-4,231,285.00	15,389,482.41 -363.70
0432 RECARGOS						
0024 RECARGOS DE DOCUMENTOS	-12,044.55		100.00	-12,044.55		12,044.55 100.00
0032 RECARGOS MULTAS COMERCIO Y SIM	-57,689.82		100.00	-57,689.82		57,689.82 100.00
0049 CONVENIO RECARGOS I.S.A.I.	-288.27		100.00	-288.27		288.27 100.00
1024 BONIFICACION RECARGOS DE DOC.	10,840.11		100.00	10,840.11		-10,840.11 100.00
1032 BONIF.REC. MULTAS COMERCIO Y S	34,613.89		100.00	34,613.89		-34,613.89 100.00

Municipio de San Pedro Garza García, N. L.

Agrupado por Prog-SProg-Cta-Scta del trimestre 1 del 2014

Fecha: viernes, 25 de abril de 2014, 11:43:34 a.m.



Rangos: Prog: 01 a 11

Página: 10

	Del Trimestre		Diferencia	Acumulado	Diferencia	%
	Incurrido	Presupuesto				
SubSubtotal	-24,568.64		24,568.64	-24,568.64	24,568.64	100.00
Subtotal	-21,985,938.47	-5,480,842.00	16,505,096.47	-21,985,938.47	16,505,096.47	-301.14
0602 DONATIVOS						
0435 DONATIVOS						
0001 DONATIVO	-306,000.00		306,000.00	-306,000.00	306,000.00	100.00
0008 DONATIVOS TESORERIA	-65,264.66		65,264.66	-65,264.66	65,264.66	100.00
0017 DONATIVOS SECRETARIA DE CULTURA	-384,000.00		384,000.00	-384,000.00	384,000.00	100.00
0020 DONATIVO UN SOLO SP VIVIENDA	-61,559.50		61,559.50	-61,559.50	61,559.50	100.00
0023 DONATIVO UN SOLO SP GENERAL	-2,465,713.67		2,465,713.67	-2,465,713.67	2,465,713.67	100.00
SubSubtotal	-3,282,537.83		3,282,537.83	-3,282,537.83	3,282,537.83	100.00
Subtotal	-3,282,537.83		3,282,537.83	-3,282,537.83	3,282,537.83	100.00
0603 APROVECHAMIENTOS DIVERSOS						
0434 DIVERSOS APROVECHAMIENTOS						
0025 DIVERSOS APROVECHAMIENTOS	-129,322.00		129,322.00	-129,322.00	129,322.00	100.00
0026 INTERESES POR FINANCIAMIENTO	-45,824.12	-18,752.00	27,072.12	-45,824.12	27,072.12	-144.37
0031 APORT. DE EMP. P/CLINICA MPAL.	-1,920,104.93	-1,672,031.00	248,073.93	-1,920,104.93	248,073.93	-14.84
0034 APORTACIONES PARA INCUBADORAS		-1,982.00	-1,982.00		-1,982.00	100.00
0040 INDEMNIZACION CHEQUE DEV. 20%	-700,740.17	-671,923.00	28,817.17	-700,740.17	28,817.17	-4.29
0041 INDEM.DA'OS AL MPIO.ACCID.VIAL	-466,466.29	-652,592.00	-186,125.71	-466,466.29	-186,125.71	28.52
0047 APORT. INFAMILIA CLINICA MPAL.	-22,291.08	-32,937.00	-10,645.92	-22,291.08	-10,645.92	32.32
0051 COMISIONES X TARJETA DE CREDIT	-58,709.50		58,709.50	-58,709.50	58,709.50	100.00
0060 RECUPERACION DE SEGUROS	-77,743.72		77,743.72	-77,743.72	77,743.72	100.00
0064 CARGA PESADA MTTO DE PAVIMENTO	-366,538.00	-211,040.00	155,498.00	-366,538.00	155,498.00	-73.68
1026 BONIF. INTERESES POR FINANCI	6,956.53	2,023.00	-4,933.53	6,956.53	-4,933.53	-243.87
1040 BONIF. INDEM. CHEQUE DEV. 20%	613,734.09	612,663.00	-1,071.09	613,734.09	-1,071.09	-0.17
SubSubtotal	-3,167,049.19	-2,646,571.00	520,478.19	-3,167,049.19	520,478.19	-19.66
Subtotal	-3,167,049.19	-2,646,571.00	520,478.19	-3,167,049.19	520,478.19	-19.66
Total	-28,435,525.49	-8,127,413.00	20,308,112.49	-28,435,525.49	20,308,112.49	-249.87
07 PARTICIPACIONES						
Total						

Municipio de San Pedro Garza García, N. L.

Agrupado por Prog-SProg-Cta-Scta del trimestre 1 del 2014

Rangos: Prog: 01 a 11

Fecha: viernes, 25 de abril de 2014, 11:43:34 a.m.

Página: 11

	Del Trimestre		Diferencia	Acumulado	Diferencia	%
	Incurrido	Presupuesto				
07 PARTICIPACIONES						
0701 FONDO GENERAL						
0440 PARTICIPACIONES						
0001 FONDO GENERAL	-110,604,229.00	-75,028,623.00	35,575,606.00	-110,604,229.00	-75,028,623.00	35,575,606.00 -47.42
SubSubtotal	-110,604,229.00	-75,028,623.00	35,575,606.00	-110,604,229.00	-75,028,623.00	35,575,606.00 -47.41
Subtotal	-110,604,229.00	-75,028,623.00	35,575,606.00	-110,604,229.00	-75,028,623.00	35,575,606.00 -47.41
0702 OTRAS PARTICIP. FEDERALES						
0441 OTRAS PARTICIPACIONES FEDERALES						
0002 I. S. A. N.	-3,135,960.00	-2,300,000.00	835,960.00	-3,135,960.00	-2,300,000.00	835,960.00 -36.35
0003 I. E. P. S.	-3,940,303.00	-3,200,000.00	740,303.00	-3,940,303.00	-3,200,000.00	740,303.00 -23.13
0005 FONDO DE FOMENTO MUNICIPAL	-14,792,100.00	-11,200,000.00	3,592,100.00	-14,792,100.00	-11,200,000.00	3,592,100.00 -32.07
0006 FONDO DE FISCALIZACION	-5,331,132.00	-3,400,000.00	1,931,132.00	-5,331,132.00	-3,400,000.00	1,931,132.00 -56.80
0011 RECAUD. VENTA GASOLINA Y DISEL	-4,249,404.00	-2,900,000.00	1,349,404.00	-4,249,404.00	-2,900,000.00	1,349,404.00 -46.53
SubSubtotal	-31,448,899.00	-23,000,000.00	8,448,899.00	-31,448,899.00	-23,000,000.00	8,448,899.00 -36.73
Subtotal	-31,448,899.00	-23,000,000.00	8,448,899.00	-31,448,899.00	-23,000,000.00	8,448,899.00 -36.73
0703 TENENCIA Y CONTROL VEHICULAR						
0442 IMPUESTO DE TENENCIA						
0001 IMPUESTO DE TENENCIA	-1,415,377.00	-11,500,000.00	-10,084,623.00	-1,415,377.00	-11,500,000.00	-10,084,623.00 87.69
SubSubtotal	-1,415,377.00	-11,500,000.00	-10,084,623.00	-1,415,377.00	-11,500,000.00	-10,084,623.00 87.69
Subtotal	-1,415,377.00	-11,500,000.00	-10,084,623.00	-1,415,377.00	-11,500,000.00	-10,084,623.00 87.69
0704 APORTACIONES FEDERALES Y ESTATALES						
0443 APORTACIONES ESTATALES						
0001 FONDOS DESCENTRALIZADOS	-30,000,000.00	-10,000,000.00	20,000,000.00	-30,000,000.00	-10,000,000.00	20,000,000.00 -200.00
0003 OTRAS APORTACIONES ESTATALES						100.00
0008 APORT PARA EL IMP DEL 3% SOBRE NOMINAS	-10,243,422.00	-7,500,000.00	2,743,422.00	-10,243,422.00	-7,500,000.00	2,743,422.00 -36.58
SubSubtotal	-40,243,422.00	-17,500,000.00	22,743,422.00	-40,243,422.00	-17,500,000.00	22,743,422.00 -129.96

Municipio de San Pedro Garza García, N. L.

Agrupado por Prog-SProg-Cta-Scta del trimestre 1 del 2014

Rangos: Prog: 01 a 11

Fecha: viernes, 25 de abril de 2014, 11:43:34 a.m.

Página: 12

	Del Trimestre		Diferencia	Acumulado	Diferencia	%
	Incurrido	Presupuesto				
07 PARTICIPACIONES						
0704 APORTACIONES FEDERALES Y ESTATALES						
0444 APORTACIONES FEDERALES						
0001 CONACULTA	-3,100,000.00	3,100,000.00	3,100,000.00	-3,100,000.00	100.00	100.00
0004 PROGRAMA HABITAT	-145,592.00	145,592.00	145,592.00	-145,592.00	100.00	100.00
SubSubtotal	-3,245,592.00	3,245,592.00	3,245,592.00	-3,245,592.00	100.00	100.00
Subtotal	-43,489,014.00	25,989,014.00	25,989,014.00	-43,489,014.00	-148.50	-148.50
Total	-186,957,519.00	-127,028,623.00	59,928,896.00	-186,957,519.00	-47.17	-47.17
08 FONDO DE APORTACIONES						
0801 F.A.I.S.M.						
0450 APORTACIONES FEDERALES FAISM						
0001 APORTACIONES FEDERALES FAISM	-1,493,756.40	-1,458,000.00	35,756.40	-1,493,756.40	-2.45	-2.45
0003 RENDIMIENTOS BANCARIOS 2014	-2,140.32	-4,308.00	-2,167.68	-2,140.32	50.32	50.32
0004 RENDIMIENTOS BANCARIOS 201	-1,854.00	-1,854.00	-1,854.00	-1,854.00	100.00	100.00
0005 RENDIMIENTOS BANCARIOS 201	-9,342.00	-9,342.00	-9,342.00	-9,342.00	100.00	100.00
SubSubtotal	-1,495,896.72	-1,473,504.00	22,392.72	-1,495,896.72	-1.51	-1.51
Subtotal	-1,495,896.72	-1,473,504.00	22,392.72	-1,495,896.72	-1.51	-1.51
0802 FORTAMUNDF						
0455 APORTACIONES FEDERALES F.A.F.M						
0001 APORTACIONES FEDERALES F.A.F.M	-16,003,863.33	-15,000,000.00	1,003,863.33	-16,003,863.33	-6.69	-6.69
0003 RENDIMIENTOS BANCARIOS 2014	-20,122.65	-10,011.00	20,122.65	-20,122.65	100.00	100.00
0005 RENDIMIENTOS BANCARIOS 2015	-10,011.00	-10,011.00	-10,011.00	-10,011.00	100.00	100.00
SubSubtotal	-16,023,985.98	-15,010,011.00	1,013,974.98	-16,023,985.98	-6.75	-6.75
Subtotal	-16,023,985.98	-15,010,011.00	1,013,974.98	-16,023,985.98	-6.75	-6.75
Total	-17,519,882.70	-16,483,515.00	1,036,367.70	-17,519,882.70	-6.28	-6.28
09 FINANCIAMIENTO						

Municipio de San Pedro Garza García, N. L.
Agrupado por Prog-SProg-Cta-Scta del trimestre 1 del 2014

Rangos: Prog: 01 a 11

Fecha: viernes, 25 de abril de 2014, 11:43:34 a.m.

Página: 14

	Del Trimestre		Acumulado	
	Incurrido	Presupuesto	Incurrido	Presupuesto
		Diferencia		Diferencia
		(%)		(%)
Gran Total	-755,518,084.77	132,506,171.77	-755,518,084.77	132,506,171.77
		-21.26		-21.26



ESTADOS FINANCIEROS PRIMER TRIMESTRE 2014

Egresos 2013-14 y Presupuesto.
(Miles de Pesos)

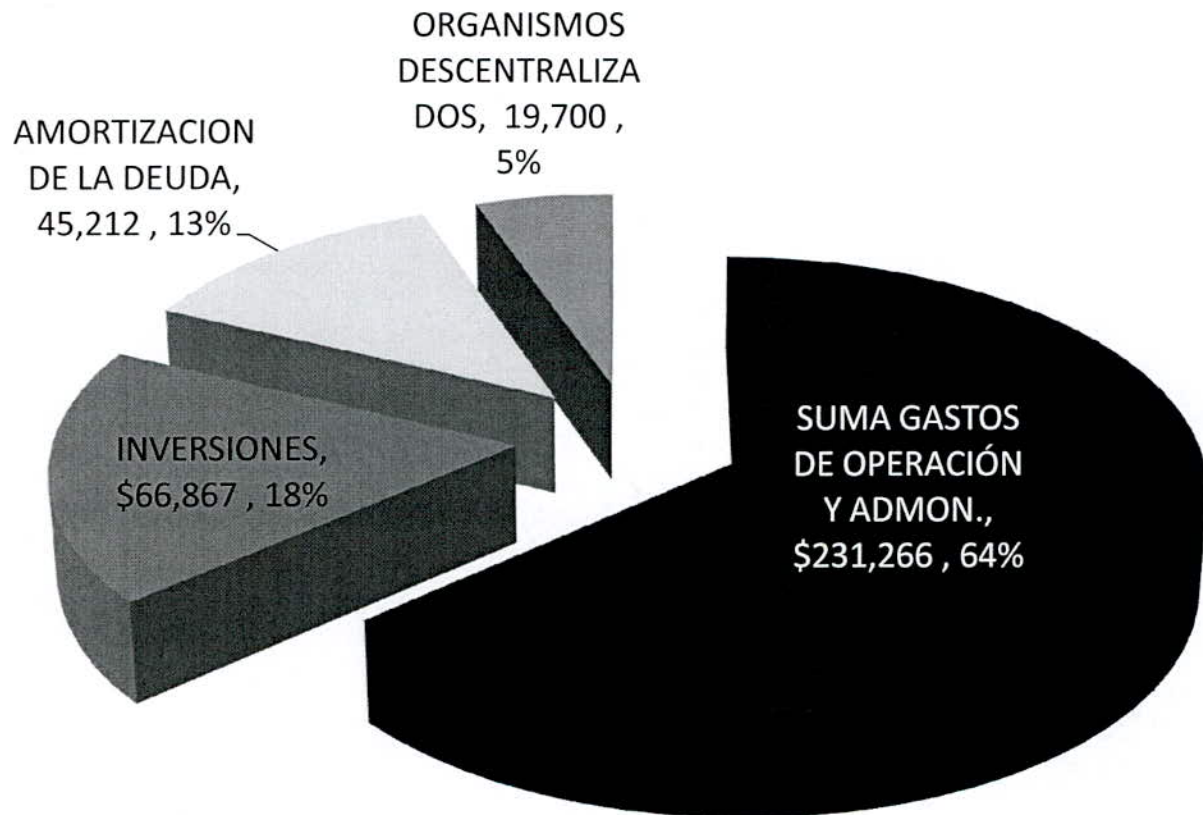
	INCURRIDO 2013	INCURRIDO 2014	PRESUPUESTO 2014	VARIACION	%
SEGURIDAD PUBLICA MUNICIPAL	\$ 34,888	\$ 43,550	\$ 50,259	\$ 6,709	13%
INFRAEST. Y SERV.PUBLICOS	39,458	53,720	59,805	6,085	10%
DES. SOC., EDUCACION Y CULTURA	25,580	28,626	38,492	9,866	26%
PARTICIPACION CIUDADANA	2,857	3,458	3,109	- 348	-11%
DESARROLLO URBANO Y OBRAS PUBL	9,607	11,608	15,316	3,707	24%
PREVISION SOCIAL	48,908	38,933	35,741	- 3,193	-9%
ADMINISTRACION	41,712	51,370	64,751	13,381	21%
SUMA GASTOS DE OPERACIÓN Y ADMON.	\$ 203,009	\$ 231,266	\$ 267,473	\$ 36,207	14%
INVERSIONES	\$ 60,236	\$ 66,867	\$ 2,950	-\$ 63,917	-2167%
AMORTIZACION DE LA DEUDA	71,304	45,212	44,539	- 674	-2%
ORGANISMOS DESCENTRALIZADOS	19,262	19,700	23,369	3,668	16%
SUMAN LOS EGRESOS TOTALES	\$ 353,812	\$ 363,046	\$ 338,330	-\$ 24,715	-7%

Las variación que se presentan al compararse el Egreso 2013 vs 2014, es derivada de la reclasificación de la partida presupuestal ABSORCION DE ISR, que a partir de 2014 se aplica en cada programa, cuando en el 2013 se aplicaba al programa de PREVISION SOCIAL, esto en virtud de contabilidad gubernamental.



ESTADOS FINANCIEROS PRIMER TRIMESTRE 2014

Grafica de Egresos

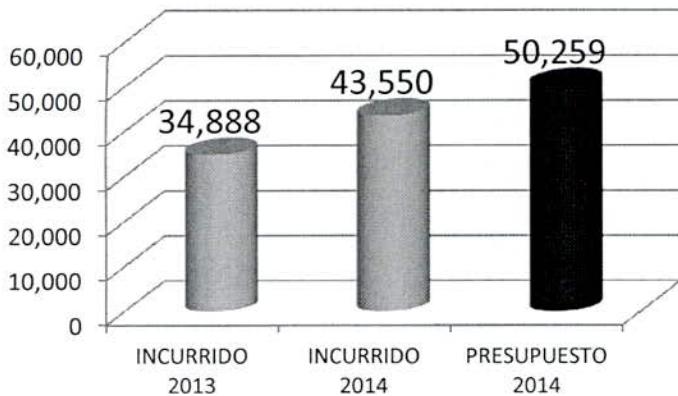




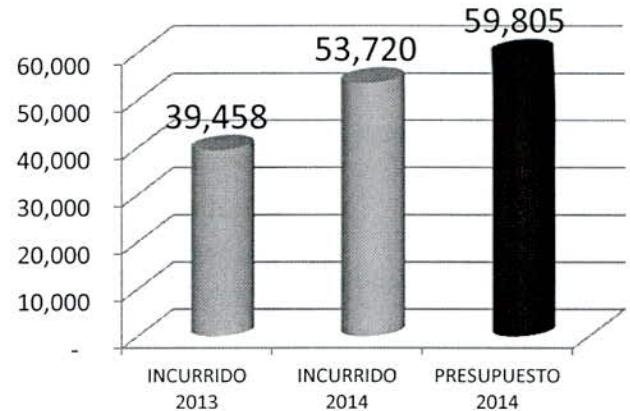
ESTADOS FINANCIEROS PRIMER TRIMESTRE 2014

Grafica de Egresos 2013-2014 y Presupuesto

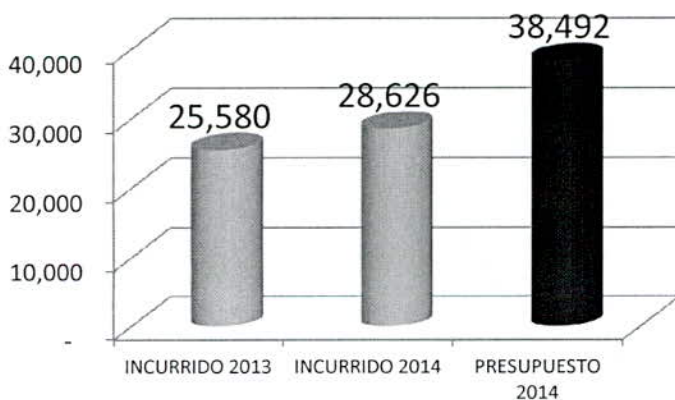
SEGURIDAD PUBLICA MUNICIPAL



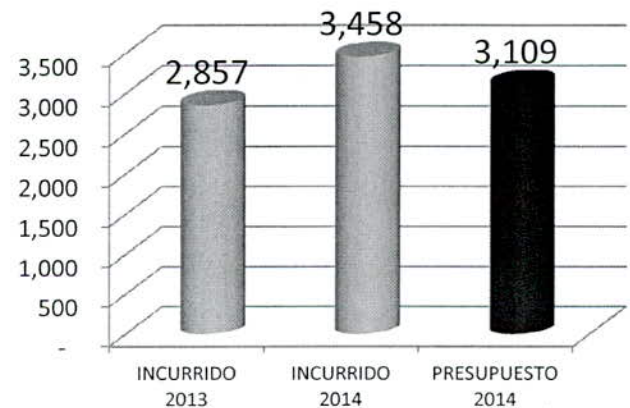
INFRAEST. Y SERV.PUBLICOS



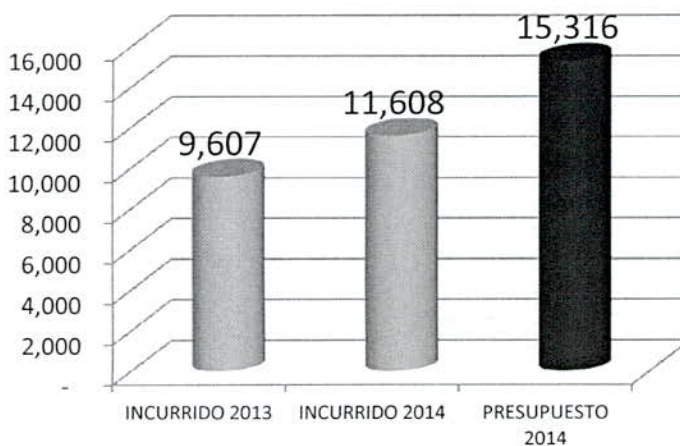
DES. SOC., EDUCACION Y CULTURA



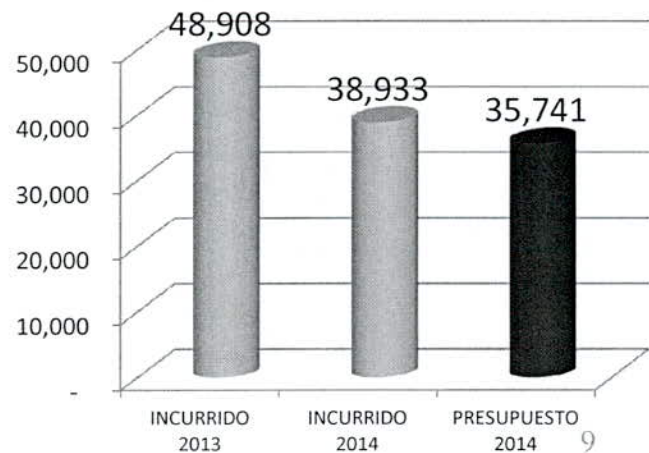
PARTICIPACION CIUDADANA



DESARROLLO URBANO Y OBRAS PUBLICAS



PREVISION SOCIAL

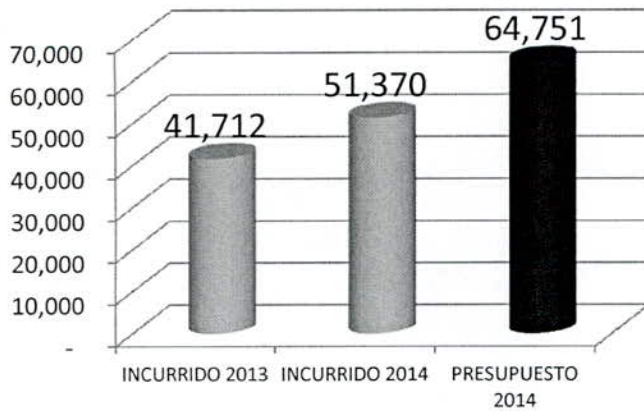




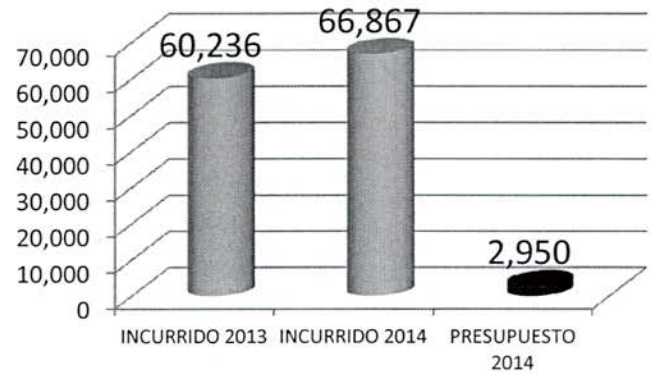
ESTADOS FINANCIEROS PRIMER TRIMESTRE 2014

Grafica de Egresos 2013-2014 y Presupuesto

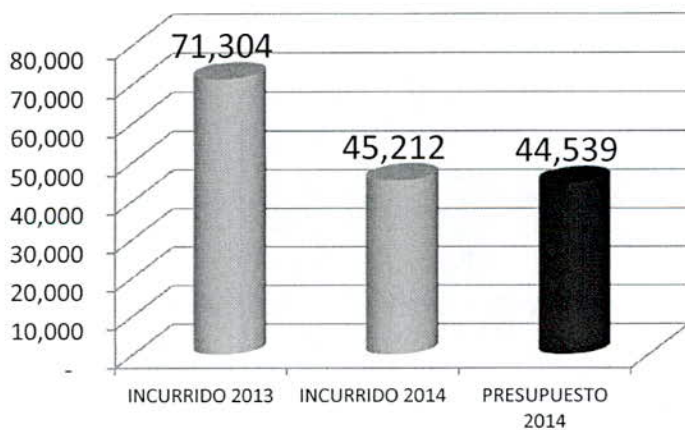
ADMINISTRACION



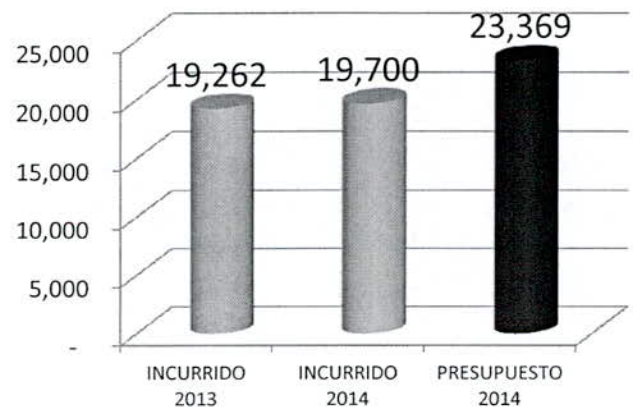
INVERSIONES



AMORTIZACION DE LA DEUDA



ORGANISMOS DESCENTRALIZADOS





SECRETARÍA DE FINANZAS Y TESORERÍA
GOBIERNO MUNICIPAL 2012-2015



ESTADOS FINANCIEROS PRIMER TRIMESTRE 2014

Egresos vs Presupuesto por Secretaría y Programas
(Miles de Pesos)

SECRETARÍA Y/O PROGRAMA	INCURRIDO 2013	INCURRIDO 2014	PRESUPUESTO 2014	VARIACION	%
OPERACIÓN Y ADMINISTRACION					
5300 REPUBLICANO AYUNTAMIENTO	\$ 2,342	\$ 2,358	\$ 2,775	\$ 416	15%
5301 SEC. DEL REPUBLICANO AYUNTAMIENTO	9,336	10,642	12,370	1,728	14%
5302 SECRETARIA DE FINANZAS Y TESORERIA	6,528	13,314	12,654	- 660	-5%
5303 SECRETARIA DE ADMINISTRACION	17,415	17,894	29,316	11,422	39%
5304 SECRETARIA DE DESARROLLO CULTURAL	7,991	9,099	13,169	4,069	31%
5305 SECRETARIA DE DESARROLLO SOCIAL	7,352	8,912	11,940	3,027	25%
5306 SECRETARIA DE DESARROLLO SUSTENTABLE	5,689	7,344	10,166	2,822	28%
5307 SECRETARIA DE LA CONTRALORIA	2,031	2,624	2,712	88	3%
5308 SECRETARIA DE OBRAS PUBLICAS	3,919	4,264	5,149	885	17%
5309 SECRETARIA DE PARTICIPACION CIUDADANA	2,856	3,458	3,109	- 348	-11%
5310 SECRETARIA DE SEGURIDAD MUNICIPAL	34,888	43,550	50,259	6,709	13%
5311 SECRETARIA DE SERVICIOS PUBLICOS	39,458	53,720	59,805	6,085	10%
5312 OFICINA EJECUTIVA DEL PRESIDENCIA	4,075	4,537	4,924	387	8%
5313 DIRECCION GENERAL PARA EL DES.INTEGR.	10,221	10,614	13,384	2,770	21%
5314 PREVISION SOCIAL	48,908	38,933	35,741	- 3,193	-9%
SUMA OPERACIÓN Y ADMINISTRACION	\$ 203,009	\$ 231,266	\$ 267,473	\$ 36,207	14%
5315 ORGANISMOS DESCENTRALIZADOS					
	\$ 19,262	\$ 19,700	\$ 23,369	\$ 3,668	16%
0108 INVERSIONES ACTIVO FIJO	\$ 3,206	\$ 4,427	\$ 2,950	-\$ 1,477	-50%
0109 INVERSION EN OBRAS PUBLICAS	57,030	14,430	-	- 14,430	-100%
0110 INVERSION EN OB. PUB. RECURSOS	-	48,011	-	- 48,011	-100%
SUMA INVERSIONES	\$ 60,236	\$ 66,867	\$ 2,950	-\$ 63,917	-2167%
0213 PORCION A CP DE LA DEUDA PUBLICA A LP	\$ 23,585	\$ 28,490	\$ 22,248	-\$ 6,242	-28%
0223 DEUDA PUBLICA A LP	-	-	1,317	1,317	100%
5320 AMORTIZACION DE LA DEUDA	47,720	16,722	20,973	4,251	20%
SUMA AMORTICACION DE LA DEUDA	\$ 71,305	\$ 45,212	\$ 44,539	-\$ 674	-2%
TOTAL	\$ 353,812	\$ 363,046	\$ 338,330	-\$ 24,715	-7%



ESTADOS FINANCIEROS PRIMER TRIMESTRE 2014

Informe de Subsidios, Disminuciones y Condonaciones
(Miles de Pesos)

Concepto	Importe	Número de contribuyentes beneficiados.
Impuestos	62,701	27,378
Derechos	531	449
Productos	56	16
Aprovechamientos	15,976	7,311
Total	\$ 79,265	35,154

Municipio de San Pedro Garza García, N. L.

Agrupado por Prog-SProg-Cta-Scta del trimestre 1 del 2014

Rangos: Prog: 30 a 48

Fecha: viernes, 25 de abril de 2014, 11:46:01 a.m.

Página: 1

	Del Trimestre		Diferencia	Acumulado	Diferencia	Acumulado	Diferencia	Diferencia	Diferencia
	Incurrido	Presupuesto							
30 SEGURIDAD PUBLICA MUNICIPAL									
3001 SEGURIDAD PUBLICA									
5310 SECRETARIA DE SEGURIDAD MUN									
1000 OF. DEL SRIO. DE SEGUR	2,953,150.60	6,466,217.00	3,513,066.40	2,953,150.60	6,466,217.00	3,513,066.40	2,953,150.60	3,513,066.40	54.33
1002 SEGURIDAD PRESIDENCIA	178,354.03	238,363.51	60,009.48	178,354.03	238,363.51	60,009.48	178,354.03	60,009.48	25.18
1030 COORDINACION DE COMUNI	3,962,415.97	5,125,282.09	1,162,866.12	3,962,415.97	5,125,282.09	1,162,866.12	3,962,415.97	1,162,866.12	22.69
SubSubtotal	7,093,920.60	11,829,862.60	4,735,942.00	7,093,920.60	11,829,862.60	4,735,942.00	7,093,920.60	4,735,942.00	40.03
Subtotal	7,093,920.60	11,829,862.60	4,735,942.00	7,093,920.60	11,829,862.60	4,735,942.00	7,093,920.60	4,735,942.00	40.03
3002 POLICIA									
5310 SECRETARIA DE SEGURIDAD MUN									
1001 DIRECCION GRAL. DE PRE	265,523.30	274,936.96	9,413.66	265,523.30	274,936.96	9,413.66	265,523.30	9,413.66	3.42
1010 DIRECCION GENERAL DE P	25,977,610.04	27,983,348.87	2,005,738.83	25,977,610.04	27,983,348.87	2,005,738.83	25,977,610.04	2,005,738.83	7.17
SubSubtotal	26,243,133.34	28,258,285.83	2,015,152.49	26,243,133.34	28,258,285.83	2,015,152.49	26,243,133.34	2,015,152.49	7.13
Subtotal	26,243,133.34	28,258,285.83	2,015,152.49	26,243,133.34	28,258,285.83	2,015,152.49	26,243,133.34	2,015,152.49	7.13
3003 TRANSITO Y VIALIDAD									
5310 SECRETARIA DE SEGURIDAD MUN									
1020 DIRECCION GENERAL DE T	10,213,423.91	10,170,962.71	-42,461.20	10,213,423.91	10,170,962.71	-42,461.20	10,213,423.91	-42,461.20	-0.42
SubSubtotal	10,213,423.91	10,170,962.71	-42,461.20	10,213,423.91	10,170,962.71	-42,461.20	10,213,423.91	-42,461.20	-0.41
Subtotal	10,213,423.91	10,170,962.71	-42,461.20	10,213,423.91	10,170,962.71	-42,461.20	10,213,423.91	-42,461.20	-0.41
Total	43,550,477.85	50,259,111.14	6,708,633.29	43,550,477.85	50,259,111.14	6,708,633.29	43,550,477.85	6,708,633.29	13.34
32 INFRAEST. Y SERV.PUBLICOS									
3201 SOPORTE OPERATIVO									
5311 SECRETARIA DE SERVICIOS PUB									
1100 OF. DEL SRIO. DE SERV.	4,031,604.27	4,768,668.71	737,064.44	4,031,604.27	4,768,668.71	737,064.44	4,031,604.27	737,064.44	15.46
1110 DIRECCION DE ATENCION	734,856.24	1,199,508.53	464,652.29	734,856.24	1,199,508.53	464,652.29	734,856.24	464,652.29	38.74

Municipio de San Pedro Garza García, N. L.

Agrupado por Prog-SProg-Cta-Scta del trimestre 1 del 2014

Rangos: Prog: 30 a 48

Fecha: viernes, 25 de abril de 2014, 11:46:01 a.m.



Página: 2

	Del Trimestre		Diferencia	(%)	Acumulado		Diferencia	(%)
	Incurrido	Presupuesto			Incurrido	Presupuesto		
SubSubtotal	4,766,460.51	5,968,177.24	1,201,716.73	20.13	4,766,460.51	5,968,177.24	1,201,716.73	20.13
Subtotal	4,766,460.51	5,968,177.24	1,201,716.73	20.13	4,766,460.51	5,968,177.24	1,201,716.73	20.13
3202	INFRAESTRUCTURA							
5311	SECRETARIA DE SERVICIOS PUB							
1130	DIRECCION DE SERVICIOS	8,268,161.59	1,252,182.65	15.14	7,015,978.94	8,268,161.59	1,252,182.65	15.14
SubSubtotal	7,015,978.94	8,268,161.59	1,252,182.65	15.14	7,015,978.94	8,268,161.59	1,252,182.65	15.14
Subtotal	7,015,978.94	8,268,161.59	1,252,182.65	15.14	7,015,978.94	8,268,161.59	1,252,182.65	15.14
3203	IMAGEN URBANA							
5311	SECRETARIA DE SERVICIOS PUB							
1120	DIRECCION DE IMAGEN UR	11,624,907.26	-573,675.53	-4.93	12,198,582.79	11,624,907.26	-573,675.53	-4.93
SubSubtotal	12,198,582.79	11,624,907.26	-573,675.53	-4.93	12,198,582.79	11,624,907.26	-573,675.53	-4.93
Subtotal	12,198,582.79	11,624,907.26	-573,675.53	-4.93	12,198,582.79	11,624,907.26	-573,675.53	-4.93
3204	LIMPIA, ALUMB. Y VIAS PUBLICAS							
5311	SECRETARIA DE SERVICIOS PUB							
1140	DIRECCION OPERATIVA	33,943,415.73	4,204,602.69	12.39	29,738,813.04	33,943,415.73	4,204,602.69	12.39
SubSubtotal	29,738,813.04	33,943,415.73	4,204,602.69	12.38	29,738,813.04	33,943,415.73	4,204,602.69	12.38
Subtotal	29,738,813.04	33,943,415.73	4,204,602.69	12.38	29,738,813.04	33,943,415.73	4,204,602.69	12.38
Total	53,719,835.28	59,804,661.82	6,084,826.54	10.17	53,719,835.28	59,804,661.82	6,084,826.54	10.17
34	DES. SOC., EDUCACION Y CULTURA							
3401	CENTROS CIVICOS Y DE DESARROLL							
5305	SECRETARIA DE DESARROLLO SO							
0500	OF. DEL SRIO. DE DES.	1,547,897.65	351,438.67	22.70	1,196,458.98	1,547,897.65	351,438.67	22.70

Municipio de San Pedro Garza García, N. L.

Agrupado por Prog-SProg-Cta-Scta del trimestre 1 del 2014

Rangos: Prog: 30 a 48

Fecha: viernes, 25 de abril de 2014, 11:46:01 a.m.

Página: 3

	Del Trimestre		Diferencia	Acumulado	Diferencia	Acumulado	Diferencia
	Incurrido	Presupuesto					
SubSubtotal	1,196,458.98	1,547,897.65	351,438.67	1,196,458.98	1,547,897.65	351,438.67	22.70
Subtotal	1,196,458.98	1,547,897.65	351,438.67	1,196,458.98	1,547,897.65	351,438.67	22.70
3402 DEPORTES							
5305 SECRETARIA DE DESARROLLO SO							
0510 DIRECCION DE DEPORTES	1,705,881.03	2,122,430.75	416,549.72	1,705,881.03	2,122,430.75	416,549.72	19.63
0511 GIMNASIO SAN PEDRO LA	336,145.49	497,294.65	161,149.16	336,145.49	497,294.65	161,149.16	32.41
0512 GIMNASIO SAN PEDRO 400	307,641.18	372,920.73	65,279.55	307,641.18	372,920.73	65,279.55	17.50
0513 GIMNASIO EL OBISPO	201,647.82	244,775.11	43,127.29	201,647.82	244,775.11	43,127.29	17.62
0514 GIMNASIO JESUS D. GONZ	340,781.18	422,730.27	81,949.09	340,781.18	422,730.27	81,949.09	19.39
0515 GIMNASIO MIRADOR CANTE	275,356.25	267,585.29	-7,770.96	275,356.25	267,585.29	-7,770.96	-2.90
0516 GIMNASIO VISTA MONTA'A	105,563.74	105,691.85	128.11	105,563.74	105,691.85	128.11	0.12
0517 GIMNASIO LOMAS DE TAMPIQUIITO	277,680.06	252,566.63	-25,113.43	277,680.06	252,566.63	-25,113.43	-9.94
SubSubtotal	3,550,696.75	4,285,995.28	735,298.53	3,550,696.75	4,285,995.28	735,298.53	17.15
Subtotal	3,550,696.75	4,285,995.28	735,298.53	3,550,696.75	4,285,995.28	735,298.53	17.15
3403 ESPACIOS CULTURALES							
5304 SECRETARIA DE DESARROLLO CU							
0400 OF. DEL SRIO. DE CULTU	1,792,354.84	2,423,856.56	631,501.72	1,792,354.84	2,423,856.56	631,501.72	26.05
0410 DIRECCION DE ESPACIOS CULTURALES	425,134.90	710,468.32	285,333.42	425,134.90	710,468.32	285,333.42	40.16
0411 COORDINACION DEL MUSE	372,061.91	630,581.98	258,520.07	372,061.91	630,581.98	258,520.07	41.00
0412 CENTRO PLAZA FATIMA	435,220.85	393,524.20	-41,696.65	435,220.85	393,524.20	-41,696.65	-10.60
0420 DIRECCION DE VINCULACI	707,704.06	901,133.64	193,429.58	707,704.06	901,133.64	193,429.58	21.47
0440 COORDINACION GENERAL D	36,868.53	104,076.09	67,207.56	36,868.53	104,076.09	67,207.56	64.58
0441 CASA DE LA CULTURA VIS	318,472.24	465,099.33	146,627.09	318,472.24	465,099.33	146,627.09	31.53
0442 CASA DE LA CULTURA LA	256,252.76	351,486.29	95,233.53	256,252.76	351,486.29	95,233.53	27.09
0443 CASA DE LA CULTURA SAN	548,845.80	828,747.34	279,901.54	548,845.80	828,747.34	279,901.54	33.77
0450 COORDINACION GENERAL D	894,137.23	1,433,364.69	539,227.46	894,137.23	1,433,364.69	539,227.46	37.62
SubSubtotal	5,787,053.12	8,242,338.44	2,455,285.32	5,787,053.12	8,242,338.44	2,455,285.32	29.78
Subtotal	5,787,053.12	8,242,338.44	2,455,285.32	5,787,053.12	8,242,338.44	2,455,285.32	29.78
3404 DESARROLLO INT. DE LA FAMILIA							
5313 DIRECCION GENERAL PARA EL D							

Municipio de San Pedro Garza García, N. L.

Agrupado por Prog-SProg-Cta-SCta del trimestre 1 del 2014

Rangos: Prog: 30 a 48

Fecha: viernes, 25 de abril de 2014, 11:46:01 a.m.

Página: 4

	Del Trimestre			Acumulado		
	Incurrido	Presupuesto	Diferencia (%)	Incurrido	Presupuesto	Diferencia (%)
34 DES. SOC., EDUCACION Y CULTURA						
3404 DESARROLLO INT. DE LA FAMILIA						
5313 DIRECCION GENERAL PARA EL D						
1300 DIRECCION DE DESARROLL	1,886,936.54	2,751,511.40	864,574.86	1,886,936.54	2,751,511.40	864,574.86
1301 CENTRO DESARROLLO INTE	375,770.14	518,278.42	142,508.28	375,770.14	518,278.42	142,508.28
1302 COORDINACION DE ASIST	1,714,731.21	1,930,542.80	215,811.59	1,714,731.21	1,930,542.80	215,811.59
1303 COORDINACION DE CENTRO	775,943.14	848,672.07	72,728.93	775,943.14	848,672.07	72,728.93
1304 COORDINACION CENTRO DE	560,667.19	690,403.76	129,736.57	560,667.19	690,403.76	129,736.57
1305 COORDINACION CASA CLUB	321,943.53	402,579.80	80,636.27	321,943.53	402,579.80	80,636.27
1306 COORDINACION DE CENDI	1,363,948.91	1,871,977.00	508,028.09	1,363,948.91	1,871,977.00	508,028.09
1307 COORDINACION DE CENDI	1,231,478.87	1,658,901.24	427,422.37	1,231,478.87	1,658,901.24	427,422.37
1308 COORDINACION DE CENDI	333,507.13	358,511.31	25,004.18	333,507.13	358,511.31	25,004.18
1309 COORDINACION DE CENDI	388,128.26	425,032.88	36,904.62	388,128.26	425,032.88	36,904.62
1310 ESTANCIAS PRIMARIAS	1,117,620.60	1,204,769.19	87,148.59	1,117,620.60	1,204,769.19	87,148.59
1311 TALLERES PRODUCTIVOS	312,389.16	382,351.38	69,962.22	312,389.16	382,351.38	69,962.22
1312 COORDINACION DE ACCION	231,351.52	340,403.54	109,052.02	231,351.52	340,403.54	109,052.02
SubSubtotal	10,614,416.20	13,383,934.79	2,769,518.59	10,614,416.20	13,383,934.79	2,769,518.59
Subtotal	10,614,416.20	13,383,934.79	2,769,518.59	10,614,416.20	13,383,934.79	2,769,518.59
3405 EDUCACION						
5304 SECRETARIA DE DESARROLLO CU						
0430 DIRECCION DE EDUCACION	1,346,188.01	2,067,758.18	721,570.17	1,346,188.01	2,067,758.18	721,570.17
0431 COORDINACION DE BIBLIO	1,965,951.96	2,858,562.83	892,610.87	1,965,951.96	2,858,562.83	892,610.87
SubSubtotal	3,312,139.97	4,926,321.01	1,614,181.04	3,312,139.97	4,926,321.01	1,614,181.04
Subtotal	3,312,139.97	4,926,321.01	1,614,181.04	3,312,139.97	4,926,321.01	1,614,181.04
3406 PRODUCTIVIDAD Y FOMENTO ECONOMICO						
5305 SECRETARIA DE DESARROLLO SO						
0520 DIRECCION DE DESARROLL	845,505.98	1,129,124.33	283,618.35	845,505.98	1,129,124.33	283,618.35
0521 COORDINACION DE KIOSCO	720,388.81	877,980.86	157,592.05	720,388.81	877,980.86	157,592.05
0522 COORDINACION DE LA INC	154,727.51	247,884.41	93,156.90	154,727.51	247,884.41	93,156.90
SubSubtotal	1,720,622.30	2,254,989.60	534,367.30	1,720,622.30	2,254,989.60	534,367.30

Municipio de San Pedro Garza García, N. L.

Agrupado por Prog-SProg-Cta-Scta del trimestre 1 del 2014

Rangos: Prog: 30 a 48

Fecha: viernes, 25 de abril de 2014, 11:46:01 a.m.

Página: 6

	Del Trimestre			Acumulado		
	Incurrido	Presupuesto	Diferencia (%)	Incurrido	Presupuesto	Diferencia (%)
36	DESARROLLO URBANO Y OBRAS PUBL					
3601	CONTROL URBANO					
5306	SECRETARIA DE DESARROLLO SU					
0600	2,250,301.33	4,965,312.92	2,715,011.59	2,250,301.33	4,965,312.92	2,715,011.59
0610	1,947,016.07	2,178,892.63	231,876.56	1,947,016.07	2,178,892.63	231,876.56
0630	1,752,117.24	1,804,135.00	52,017.76	1,752,117.24	1,804,135.00	52,017.76
	5,949,434.64	8,948,340.55	2,998,905.91	5,949,434.64	8,948,340.55	2,998,905.91
	SubSubtotal		33.51			33.51
	5,949,434.64	8,948,340.55	2,998,905.91	5,949,434.64	8,948,340.55	2,998,905.91
	Subtotal		33.51			33.51
3602	ECOLOGIA					
5306	SECRETARIA DE DESARROLLO SU					
0620	1,394,721.24	1,218,118.21	-176,603.03	1,394,721.24	1,218,118.21	-176,603.03
	1,394,721.24	1,218,118.21	-14.49	1,394,721.24	1,218,118.21	-14.49
	SubSubtotal		-14.49			-14.49
	1,394,721.24	1,218,118.21	-176,603.03	1,394,721.24	1,218,118.21	-176,603.03
	Subtotal		-14.49			-14.49
3603	OBRAS PUBLICAS					
5308	SECRETARIA DE OBRAS PUBLICA					
0800	1,020,597.87	1,120,943.99	100,346.12	1,020,597.87	1,120,943.99	100,346.12
0810	1,389,936.93	1,584,650.06	194,713.13	1,389,936.93	1,584,650.06	194,713.13
0820	878,124.99	1,128,669.58	250,544.59	878,124.99	1,128,669.58	250,544.59
0830	975,345.12	1,314,920.25	339,575.13	975,345.12	1,314,920.25	339,575.13
	4,264,004.91	5,149,183.88	885,178.97	4,264,004.91	5,149,183.88	885,178.97
	SubSubtotal		17.19			17.19
	4,264,004.91	5,149,183.88	885,178.97	4,264,004.91	5,149,183.88	885,178.97
	Subtotal		17.19			17.19
Total	11,608,160.79	15,315,642.64	3,707,481.85	11,608,160.79	15,315,642.64	3,707,481.85
38	PREVISION SOCIAL					
3801	PRESTACIONES A TRABAJADORES					
5314	PREVISION SOCIAL					
0220	5,670,796.00		-5,670,796.00	5,670,796.00		-5,670,796.00
	5,670,796.00		100.00	5,670,796.00		100.00

Municipio de San Pedro Garza García, N. L.

Agrupado por Prog-SProg-Cta-Scta del trimestre 1 del 2014

Rangos: Prog: 30 a 48

Fecha: viernes, 25 de abril de 2014, 11:46:01 a.m.

Página: 7

	Del Trimestre		Acumulado		Diferencia (%)	Diferencia (%)
	Incurrido	Presupuesto	Incurrido	Presupuesto		
38 PREVISION SOCIAL						
3801 PRESTACIONES A TRABAJADORES						
5314 PREVISION SOCIAL						
0300 OF. DEL SRIO. DE ADMON	848,226.35	848,226.35	848,226.35	848,226.35	100.00	100.00
0320 DIRECCION DE RECURSOS	3,279,990.75	3,664,709.73	3,279,990.75	3,664,709.73	10.50	10.50
0330 DIRECCION DE SERVICIOS	14,593,473.85	16,863,381.81	14,593,473.85	16,863,381.81	13.46	13.46
1010 DIRECCION GENERAL DE P	136,000.00		136,000.00		100.00	100.00
SubSubtotal	23,680,260.60	21,376,317.89	23,680,260.60	21,376,317.89	-10.77	-10.77
Subtotal	23,680,260.60	21,376,317.89	23,680,260.60	21,376,317.89	-10.77	-10.77
3803 JUBILADOS Y PENSIONADOS						
5314 PREVISION SOCIAL						
1410 JUBILADOS Y PENSIONADO	15,253,203.63	14,364,495.82	15,253,203.63	14,364,495.82	-6.19	-6.19
SubSubtotal	15,253,203.63	14,364,495.82	15,253,203.63	14,364,495.82	-6.18	-6.18
Subtotal	15,253,203.63	14,364,495.82	15,253,203.63	14,364,495.82	-6.18	-6.18
Total	38,933,464.23	35,740,813.71	38,933,464.23	35,740,813.71	-8.93	-8.93
40 ADMINISTRACION						
4001 ADMON. DE LA FUNCION PUBLICA						
5300 REPUBLICANO AYUNTAMIENTO						
0010 R. AYUNTAMIENTO	1,675,943.73	1,929,822.10	1,675,943.73	1,929,822.10	13.16	13.16
0020 OFICINA ADMINISTRATIVA	682,359.06	844,713.66	682,359.06	844,713.66	19.22	19.22
SubSubtotal	2,358,302.79	2,774,535.76	2,358,302.79	2,774,535.76	15.00	15.00
Subtotal	2,358,302.79	2,774,535.76	2,358,302.79	2,774,535.76	15.00	15.00
5312 OFICINA EJECUTIVA DEL PRESI						
1200 OFICINA DEL POTE. MPAL	1,999,774.59	2,390,920.39	1,999,774.59	2,390,920.39	16.36	16.36
1210 DIRECCION DE COMUNICAC	1,487,700.63	1,604,903.87	1,487,700.63	1,604,903.87	7.30	7.30
1220 DIRECCION DE PLANEACIO	718,542.69	615,968.41	718,542.69	615,968.41	-16.65	-16.65
1230 SECRETARIA PARTICULAR	331,358.38	312,466.53	331,358.38	312,466.53	-6.05	-6.05
SubSubtotal	4,537,376.29	4,924,259.20	4,537,376.29	4,924,259.20	7.85	7.85
Subtotal	4,537,376.29	4,924,259.20	4,537,376.29	4,924,259.20	7.85	7.85

Municipio de San Pedro Garza García, N. L.

Agrupado por Prog.-SProg-Cta-Scta del trimestre 1 del 2014

Rangos: Prog: 30 a 48

Fecha: viernes, 25 de abril de 2014, 11:46:01 a.m.

Página: 8

	Del Trimestre			Acumulado		
	Incurrido	Presupuesto	Diferencia (%)	Incurrido	Presupuesto	Diferencia (%)
Subtotal	6,895,679.08	7,698,794.96	803,115.88	6,895,679.08	7,698,794.96	803,115.88
4002 ADMINISTRACION HACENDARIA						
5302 SECRETARIA DE FINANZAS Y TE						
0200 OF. DEL SRIO. DE FINAN	696,089.83	908,698.44	212,608.61	696,089.83	908,698.44	212,608.61
0210 DIRECCION DE INGRESOS	5,327,312.02	3,609,160.97	-1,718,151.05	5,327,312.02	3,609,160.97	-1,718,151.05
0211 PARQUIMETROS	2,785,060.94	3,686,194.12	901,133.18	2,785,060.94	3,686,194.12	901,133.18
0220 DIRECCION DE EGRESOS	1,621,300.16	1,640,498.31	19,198.15	1,621,300.16	1,640,498.31	19,198.15
0230 DIRECCION DE PATRIMONI	2,884,454.51	2,809,583.60	-74,870.91	2,884,454.51	2,809,583.60	-74,870.91
SubSubtotal	13,314,217.46	12,654,135.44	-660,082.02	13,314,217.46	12,654,135.44	-660,082.02
Subtotal	13,314,217.46	12,654,135.44	-660,082.02	13,314,217.46	12,654,135.44	-660,082.02
4003 ADMINISTRACION DE SERVICIOS						
5301 SEC. DEL REPUBLICANO AYUNTA						
0100 OF. DEL SRIO. DEL AYUN	751,008.51	1,115,040.22	364,031.71	751,008.51	1,115,040.22	364,031.71
0110 DIRECCION ASUNTOS JUR	2,780,165.56	2,811,962.26	31,796.70	2,780,165.56	2,811,962.26	31,796.70
0111 ASUNTOS JURIDICOS CONTENCIOSO	131,073.51	84,987.31	-46,086.20	131,073.51	84,987.31	-46,086.20
0120 DIRECCION DE GOBIERNO	1,128,444.08	1,380,575.13	252,131.05	1,128,444.08	1,380,575.13	252,131.05
0121 COORDINACION DE PASAPO	1,032,039.51	1,333,556.73	301,517.22	1,032,039.51	1,333,556.73	301,517.22
0122 COORD. DE MEDIACION	353,357.97	386,878.20	33,520.23	353,357.97	386,878.20	33,520.23
0130 DIRECCION DE JUECES CA	1,153,991.07	1,141,629.93	-12,361.14	1,153,991.07	1,141,629.93	-12,361.14
0140 DIRECCION DE ORDENAMIE	1,698,941.89	1,978,741.36	279,799.47	1,698,941.89	1,978,741.36	279,799.47
0150 DIRECCION DE PROTECCIO	1,612,805.38	2,136,263.07	523,457.69	1,612,805.38	2,136,263.07	523,457.69
SubSubtotal	10,641,827.48	12,369,634.21	1,727,806.73	10,641,827.48	12,369,634.21	1,727,806.73
Subtotal	23,956,044.94	25,023,769.65	1,067,724.71	23,956,044.94	25,023,769.65	1,067,724.71
5303 SECRETARIA DE ADMINISTRACION						
0300 OF. DEL SRIO. DE ADMON	940,477.71	1,268,179.95	327,702.24	940,477.71	1,268,179.95	327,702.24
0310 DIRECCION DE ADQUISICI	1,407,987.41	2,001,690.92	593,703.51	1,407,987.41	2,001,690.92	593,703.51
0320 DIRECCION DE RECURSOS	2,738,610.64	7,915,428.63	5,176,817.99	2,738,610.64	7,915,428.63	5,176,817.99
0330 DIRECCION DE SERVICIOS	3,694,549.17	4,506,512.29	811,963.12	3,694,549.17	4,506,512.29	811,963.12
0340 DIRECCION DE SERVICIOS	6,228,468.80	10,403,793.24	4,175,324.44	6,228,468.80	10,403,793.24	4,175,324.44
0350 DIRECCION DE TECNOLOGI	2,884,256.61	3,220,561.93	336,305.32	2,884,256.61	3,220,561.93	336,305.32
SubSubtotal	17,894,350.34	29,316,166.96	11,421,816.62	17,894,350.34	29,316,166.96	11,421,816.62
Subtotal	41,852,269.40	47,679,906.60	5,827,637.20	41,852,269.40	47,679,906.60	5,827,637.20

5307 SECRETARIA DE LA CONTRALORI

Municipio de San Pedro Garza García, N. L.

Agrupado por Prog-SProg-Cta-SCTa del trimestre 1 del 2014

Rangos: Prog: 30 a 48

Fecha: viernes, 25 de abril de 2014, 11:46:01 a.m.

Página: 9

	Del Trimestre			Acumulado		
	Incurrido	Presupuesto	Diferencia (%)	Incurrido	Presupuesto	Diferencia (%)
40 ADMINISTRACION						
4003 ADMINISTRACION DE SERVICIOS						
5307 SECRETARIA DE LA CONTRALORI						
0700 OF. DEL SRIO. DE LA CO	1,108,479.54	1,160,130.83	51,651.29	1,108,479.54	1,160,130.83	51,651.29
0710 DIRECCION DE AUDITORIA	856,888.03	874,347.25	17,459.22	856,888.03	874,347.25	17,459.22
0720 DIRECCION DE NORMATIVI	597,389.03	677,246.27	79,857.24	597,389.03	677,246.27	79,857.24
0730 COMISION DE HONOR Y JU	61,435.53	720.55	-60,714.98	61,435.53	720.55	-60,714.98
SubSubtotal	2,624,192.13	2,712,444.90	88,252.77	2,624,192.13	2,712,444.90	88,252.77
Subtotal	31,160,369.95	44,398,246.07	13,237,876.12	31,160,369.95	44,398,246.07	13,237,876.12
Total	51,370,266.49	64,751,176.47	13,380,909.98	51,370,266.49	64,751,176.47	13,380,909.98
42 INVERSIONES						
4201 INVERSION EN OBRAS PUBLICAS						
0108 INVERSIONES ACTIVO FIJO						
0003 OBRAS TRANSFERIDAS A INMUEBLES						
SubSubtotal						
0109 INVERSION EN OBRAS PUBLICAS						
0002 FOPEDEM	7,364,523.23		-7,364,523.23	7,364,523.23		-7,364,523.23
0003 OBRA PUBLICA MPAL REC. PROPIOS	4,291,832.23		-4,291,832.23	4,291,832.23		-4,291,832.23
0004 PROYECTO ANDADORES						
0005 PRESUPUESTO PARTICIPATIVO	2,773,290.46		-2,773,290.46	2,773,290.46		-2,773,290.46
SubSubtotal	14,429,645.92		-14,429,645.92	14,429,645.92		-14,429,645.92
0110 INVERSION EN OB. PUB. RECUR						
0001 OBRA PUBLICA RAMO 33 FISM	1,006,461.95		-1,006,461.95	1,006,461.95		-1,006,461.95
0003 OBRA PUBLICA RESC.ESP.PUBLICOS	198,520.12		-198,520.12	198,520.12		-198,520.12
0005 PROGRAMA HABITAT	332,962.81		-332,962.81	332,962.81		-332,962.81
0006 PROGRAMA CONAGUA						
0007 PROGRAMA CONADE	184,138.86		-184,138.86	184,138.86		-184,138.86
0008 OBRA PUBLICA RAMO 23	43,926,270.22		-43,926,270.22	43,926,270.22		-43,926,270.22
0009 FONDOS DESCENTRALIZADOS	1,855,097.14		-1,855,097.14	1,855,097.14		-1,855,097.14
0010 CONACULTA	507,541.82		-507,541.82	507,541.82		-507,541.82

Municipio de San Pedro Garza García, N. L.

Agrupado por Prog.-SProg-Cta-Scta del trimestre 1 del 2014

Rangos: Prog: 30 a 48

Fecha: viernes, 25 de abril de 2014, 11:46:01 a.m.



Página: 10

	Del Trimestre		Diferencia	(%)	Acumulado		Diferencia	(%)
	Incurrido	Presupuesto			Incurrido	Presupuesto		
SubSubtotal	48,010,992.92		-48,010,992.92	100.00	48,010,992.92		-48,010,992.92	100.00
Subtotal	62,440,638.84		-62,440,638.84	100.00	62,440,638.84		-62,440,638.84	100.00
4202 INVERSION EN ACTIVO FIJO								
0108 INVERSIONES ACTIVO FIJO								
0020 OFICINA ADMINISTRATIVA				100.00				100.00
0100 OF. DEL SRIO. DEL AYUNTAMIENTO				100.00				100.00
0110 DIRECCION GRAL. ASUNTOS	12,192.76		-12,192.76	100.00	12,192.76		-12,192.76	100.00
0111 ASUNTOS JURIDICOS CONTENCIOSO				100.00				100.00
0120 DIRECCION DE GOBIERNO	19,834.84		-19,834.84	100.00	19,834.84		-19,834.84	100.00
0130 DIRECCION DE JUECES CA				100.00				100.00
0140 DIRECCION DE ORDENAMIENTO E IN				100.00				100.00
0200 OF. DEL SRIO. DE FINAN	54,796.08		-54,796.08	100.00	54,796.08		-54,796.08	100.00
0210 DIRECCION DE INGRESOS	9,442.40		-9,442.40	100.00	9,442.40		-9,442.40	100.00
0220 DIRECCION DE EGRESOS	155,905.16		-155,905.16	100.00	155,905.16		-155,905.16	100.00
0230 DIRECCION DE PATRIMONI				100.00				100.00
0300 OF. DEL SRIO. DE ADMON	5,348.76		-5,348.76	100.00	5,348.76		-5,348.76	100.00
0310 DIRECCION DE ADQUISICIONES	146,239.99		-146,239.99	100.00	146,239.99		-146,239.99	100.00
0320 DIRECCION DE RECURSOS	12,104.60		-12,104.60	100.00	12,104.60		-12,104.60	100.00
0330 DIRECCION DE SERVICIOS	4,200.00		-4,200.00	100.00	4,200.00		-4,200.00	100.00
0350 DIRECCION DE TECNOLOGI	2,950,000.00	2,950,000.00		100.00	2,950,000.00	2,950,000.00		100.00
0411 COORDINACION DEL MUSEO EL CEN				100.00				100.00
0412 CENTRO PLAZA FATIMA				100.00				100.00
0450 COORDINACION GENERAL DE TEATRO	81,200.00		-81,200.00	100.00	81,200.00		-81,200.00	100.00
0500 OF. DEL SRIO. DE DES. SOC. Y H				100.00				100.00
0510 DIRECCION DE DEPORTES	65,818.40		-65,818.40	100.00	65,818.40		-65,818.40	100.00
0520 DIRECCION DE PRODUCTIV				100.00				100.00
0530 DIR. DE DES. HUMANO Y CAP. SOCIAL				100.00				100.00
0600 OF. DEL SRIO. DE SARROL	7,621.20		-7,621.20	100.00	7,621.20		-7,621.20	100.00
0610 DIRECCION DE CONTROL URBANO				100.00				100.00
0620 DIR GENERAL DE MEDIO A				100.00				100.00
0630 DIRECCION JURIDICA	7,485.00		-7,485.00	100.00	7,485.00		-7,485.00	100.00
0700 OF. DEL SRIO. DE LA CO				100.00				100.00
0720 DIRECCION DE NORMATIVIDAD TRAN				100.00				100.00
0730 COMISION DE HONOR Y JUSTICIA E	33,285.98		-33,285.98	100.00	33,285.98		-33,285.98	100.00
0800 OF. DEL SRIO. DE OBRAS PUBLICA	28,837.60		-28,837.60	100.00	28,837.60		-28,837.60	100.00
0810 DIRECCION DE PROMOCION DE OBRA	184,462.60		-184,462.60	100.00	184,462.60		-184,462.60	100.00
0820 DIRECCION DE CONTRATACION	2,399.00		-2,399.00	100.00	2,399.00		-2,399.00	100.00
0830 DIRECCION DE CONSTRUCC	29,925.68		-29,925.68	100.00	29,925.68		-29,925.68	100.00
0900 OFICINA DEL SECRETARIO				100.00				100.00

Municipio de San Pedro Garza García, N. L.

Agrupado por Prog-SProg-Cta-Scta del trimestre 1 del 2014

Rangos: Prog: 30 a 48

Fecha: viernes, 25 de abril de 2014, 11:46:01 a.m.

Página: 11

	Del Trimestre		Diferencia	Acumulado	Diferencia
	Incurrido	Presupuesto			
		(%)	(%)		(%)
42 INVERSIONES					
4202 INVERSION EN ACTIVO FIJO					
0108 INVERSIONES ACTIVO FIJO					
0810 DIR. DE ATENCIÓN CIUDADANA	5,568.00	100.00	-5,568.00	5,568.00	100.00
0920 DIR. DE DELEGACIONES		100.00			100.00
0930 DIR. DE PARTICIPACION CIUDADAN	12,273.96	100.00	-12,273.96	12,273.96	100.00
1010 DIRECCION GENERAL DE P	484,326.72	100.00	-484,326.72	484,326.72	100.00
1020 DIRECCION GENERAL DE TRANSITO		100.00			100.00
1030 COORDINACION DE COMUNICACION Y	3,455.64	100.00	-3,455.64	3,455.64	100.00
1100 OF. DEL SRIO. DE SERV.	26,206.72	100.00	-26,206.72	26,206.72	100.00
1110 DIRECCION DE ATENCION		100.00			100.00
1120 DIRECCION DE IMAGEN UR		100.00			100.00
1130 DIRECCION DE SERVICIOS GENERAL		100.00			100.00
1140 DIRECCION OPERATIVA		100.00			100.00
1200 OFICINA DEL PDTE. MPAL.		100.00			100.00
1210 DIRECCION DE COMUNICAC		100.00			100.00
1300 DIRECCION DE DESARROLLO INTEGR	2,318.84	100.00	-2,318.84	2,318.84	100.00
1301 CENTRO DESARROLLO INTEGRAL SAN	52,200.00	100.00	-52,200.00	52,200.00	100.00
1302 COORDINACION DE ASISTENCIA SO		100.00			100.00
1303 COORDINACION DE CENTROS COMUNI	29,226.83	100.00	-29,226.83	29,226.83	100.00
1304 COORDINACION CENTRO DE ATENCIO		100.00			100.00
1307 COORDINACION DE CENDI		100.00			100.00
1309 COORDINACION DE CENDI V		100.00			100.00
1310 ESTANCIAS PRIMARIAS		100.00			100.00
SubSubtotal	4,426,676.76	2,950,000.00	-1,476,676.76	4,426,676.76	-50.05
Subtotal	4,426,676.76	2,950,000.00	-1,476,676.76	4,426,676.76	-50.05
Total	66,867,315.60	2,950,000.00	-63,917,315.60	66,867,315.60	****.***
44 AMORTIZACION DE LA DEUDA					
4401 OBLIGACIONES FINANCIERAS					
0213 PORCION A CP DE LA DEUDA PUBLICA A LP					
0001 PORC. CP. DEUDA PUB. INTERNA	16,932,004.05	2.81	489,404.69	16,932,004.05	2.81
0003 PORC. A CP DE ARREND. FINANCIERO	11,558,099.23	-139.47	-6,731,495.55	11,558,099.23	-139.47
SubSubtotal	28,490,103.28	22,248,012.42	-6,242,090.86	28,490,103.28	-28.05
Subtotal	28,490,103.28	22,248,012.42	-6,242,090.86	28,490,103.28	-28.05

Municipio de San Pedro Garza García, N. L.

Agrupado por Prog-SProg-Cta-Scta del trimestre 1 del 2014

Rangos: Prog: 30 a 48

Fecha: viernes, 25 de abril de 2014, 11:46:01 a.m.

Página: 13

	Del Trimestre		Diferencia	Acumulado	Diferencia	%
	Incurrido	Presupuesto				
48 ORGANISMOS DESCENTRALIZADOS						
4801 IMPLAN						
5315 ORGANISMOS DESCENTRALIZADOS	2,565,250.00	3,069,852.81	504,602.81	2,565,250.00	3,069,852.81	16.44
1510 ORGANISMOS DESCENTRALIZADOS	2,565,250.00	3,069,852.81	504,602.81	2,565,250.00	3,069,852.81	16.43
SubSubtotal						
Subtotal	2,565,250.00	3,069,852.81	504,602.81	2,565,250.00	3,069,852.81	16.43
4802 INFAMILIA						
5315 ORGANISMOS DESCENTRALIZADOS	900,627.75	1,101,394.96	200,767.21	900,627.75	1,101,394.96	18.23
1520 ORGANISMOS DESCENTRALIZADOS	900,627.75	1,101,394.96	200,767.21	900,627.75	1,101,394.96	18.22
SubSubtotal						
Subtotal	900,627.75	1,101,394.96	200,767.21	900,627.75	1,101,394.96	18.22
4803 INSTITUTO DE LA JUVENTUD						
5315 ORGANISMOS DESCENTRALIZADOS	1,451,157.00	2,709,116.26	1,257,959.26	1,451,157.00	2,709,116.26	46.43
1530 ORGANISMOS DESCENTRALIZADOS	1,451,157.00	2,709,116.26	1,257,959.26	1,451,157.00	2,709,116.26	46.43
SubSubtotal						
Subtotal	1,451,157.00	2,709,116.26	1,257,959.26	1,451,157.00	2,709,116.26	46.43
4804 SUTSMP (SINDICATO MPAL.)						
5315 ORGANISMOS DESCENTRALIZADOS	14,783,198.47	16,488,362.27	1,705,163.80	14,783,198.47	16,488,362.27	10.34
1540 SINDICATO	14,783,198.47	16,488,362.27	1,705,163.80	14,783,198.47	16,488,362.27	10.34
SubSubtotal						
Subtotal	14,783,198.47	16,488,362.27	1,705,163.80	14,783,198.47	16,488,362.27	10.34
Total	19,700,233.22	23,368,726.30	3,668,493.08	19,700,233.22	23,368,726.30	15.69

Municipio de San Pedro Garza García, N. L.
Agrupado por Prog-SProg-Cta-Scta del trimestre 1 del 2014

Rangos: Prog: 30 a 48

Fecha: viernes, 25 de abril de 2014, 11:46:01 a.m.

Página: 14

	Del Trimestre		Diferencia	Diferencia (%)	Acumulado		Diferencia	Diferencia (%)
	Incurrido	Presupuesto			Incurrido	Presupuesto		
Gran Total	363,045,841.71	338,330,349.81	-24,715,491.90	-7.30	363,045,841.71	338,330,349.81	-24,715,491.90	-7.30



SECRETARÍA DE FINANZAS Y TESORERÍA
GOBIERNO MUNICIPAL 2012-2015



ESTADOS FINANCIEROS PRIMER TRIMESTRE 2014

Ley General de Contabilidad Gubernamental

Enero – Marzo 2014



ESTADOS FINANCIEROS PRIMER TRIMESTRE 2014

Estado de Situación Financiera Acumulado.
(Miles de Pesos)

	<u>2014</u>	<u>2013</u>		<u>2014</u>	<u>2013</u>
ACTIVO			PASIVO		
<i>ACTIVO CIRCULANTE</i>	748,685	398,931	<i>PASIVO CIRCULANTE</i>	154,402	196,413
<i>ACTIVO NO CIRCULANTE</i>	1,359,785	1,252,561	<i>PASIVO NO CIRCULANTE</i>	517,277	500,994
			<i>HACIENDA PÚBLICA / PATRIMONIO</i>	1,436,791	954,085
<i>Total de Activos</i>	<u><u>2,108,470</u></u>	<u><u>1,651,492</u></u>	<i>Total de Pasivo y Hacienda</i>	<u><u>2,108,470</u></u>	<u><u>1,651,492</u></u>



SECRETARÍA DE FINANZAS Y TESORERÍA
GOBIERNO MUNICIPAL 2012-2015



ESTADOS FINANCIEROS PRIMER TRIMESTRE 2014

Estado de Situación Financiera Acumulado.

(Miles de Pesos)

	2014	2013		2014	2013
ACTIVO			PASIVO		
ACTIVO CIRCULANTE			PASIVO CIRCULANTE		
Efectivo y Equivalentes de Efectivo	557,759	225,086	Cuentas Por Pagar a Corto Plazo	70,601	117,687
1111 Efectivo	530	618	2112 Proveedores y Contratistas	32,100	47,360
1112 Bancos/Tesorería	73,943	52,354	2117 Retenciones y Contribuciones	6,491	12,244
1114 Inversiones Temporales (Hasta 3 meses)	476,946	166,026	2119 Otras Cuentas por Pagar a Corto Plazo	32,011	58,083
1116 Depósitos de Fondos de Terceros	6,340	6,088	Porción a Corto Plazo de la Deuda Pública a Largo	74,858	73,307
Derechos a recibir efectivo o equivalentes	143,121	124,578	2131 Deuda Pública Interna	69,566	68,824
1122 Cuentas por cobrar a corto plazo	99,563	90,414	2133 Arrendamiento Financiero	5,292	4,483
1123 Deudores Diversos	15,178	12,349			
1124 Ingresos por recuperar por cobrar a corto plazo	28,335	18,021			
1129 Otros derechos a recibir efectivo	45	3,793			
Bienes o Servicios a Recibir	47,805	49,268	Pasivos Diferidos a Corto Plazo	1,213	1,263
1134 Anticipos a Corto Plazo	47,805	49,268	2159 Otros Pasivos Diferidos a Corto Plazo	1,213	1,263
			Fondos y Bienes de Terceros en Garantía y/o	7,729	4,156
			2161 Fondos en Garantía a Corto Plazo	7,729	4,156
Total de Activo Circulante	748,685	398,931	Total de Pasivo Circulante	154,402	196,413
ACTIVO NO CIRCULANTE			PASIVO NO CIRCULANTE		
Construcciones en Proceso	1,107,200	1,046,029	Deuda Pública a Largo Plazo	517,277	500,994
1231 Terrenos	753,666	753,666	2233 Deuda Pública Interna	335,780	353,454
1233 Edificios no habitacionales	255,776	255,776	2235 Arrendamiento Financiero	181,497	147,539
1235 Construcción en Proceso en bienes de dominio público	198,271	137,344			
1236 Construcciones en Proceso en Bienes Propios	1,524				
1261 Depreciación Acumulada de Bienes Inmuebles	- 102,036	- 100,758			
	1,107,200	1,046,029	Total de Pasivo No Circulante	517,277	500,994
Bienes Muebles			Total de Pasivo	671,679	697,406
1241 Mobiliario y Equipo de Administración	36,254	32,992			
1242 Mobiliario y Equipo Educativo y Recreativo	31,577	31,453			
1243 Equipo e Instrumental Médico y de Laboratorio	1,229	1,233			
1244 Equipo de Transporte	76,478	76,478			
1245 Equipo de Defensa y Seguridad	6,084	6,084			
1246 Maquinaria, Otros Equipos y Herramientas	39,560	39,728	HACIENDA PÚBLICA / PATRIMONIO		
1263 Depreciación Acumulada de Bienes Muebles	- 159,975	- 156,337	Hacienda Pública/Patrimonio Contribuido		
Activos Intangibles			Hacienda Pública/Patrimonio Generado		
1251 Software	1,329	1,390	### Resultado del Ejercicio Ahorro / Desahorro	481,862	465,169
1254 Licencias	380	366	3220 Resultado de Ejercicios Anteriores	521,793	55,908
1265 Amortización Acumulada de Activos Intangibles	- 1,352	- 1,552	3231 Revalúo de Bienes Inmuebles	60,971	60,971
Activos Diferidos			3250 Rectificaciones de Resultado de Ejercicios Anteriores	- 4,698	- 4,825
1272 Derechos sobre Bienes en Régimen de Arrendamiento Financiero	221,022	174,698	3251 Cambios en Políticas Contables	376,862	376,862
			Total Hacienda Pública / Patrimonio	1,436,791	954,085
Total de Activo No Circulante	1,359,785	1,252,561			
Total de Activos	2,108,470	1,651,492	Total de Pasivo y Hacienda Pública/Patrimonio	2,108,470	1,651,492

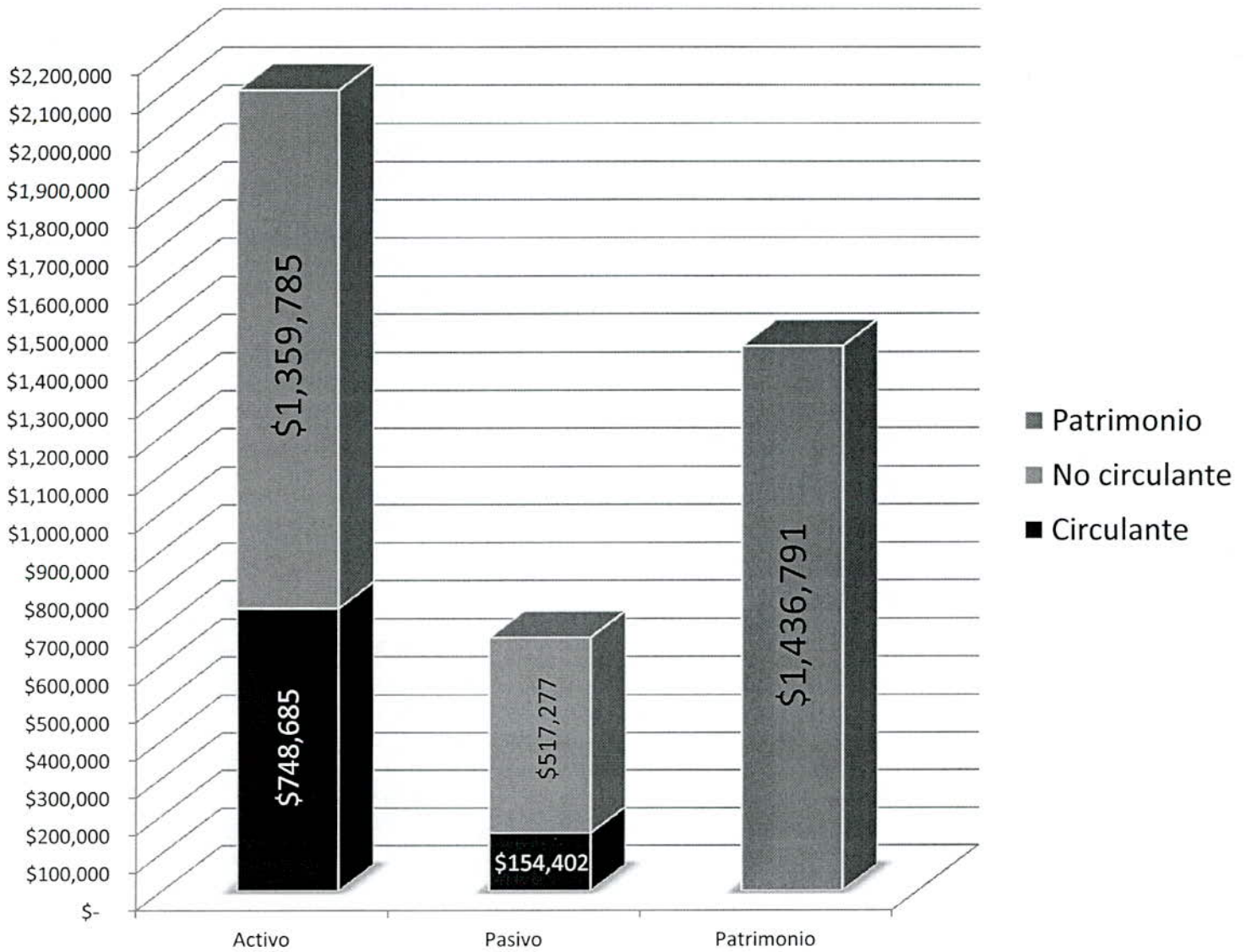
Estado de Situación Financiera.

Refleja la posición financiera del ente público a una fecha determinada; incluye información acumulativa en tres grandes rubros: el activo, el pasivo y patrimonio o hacienda pública; se formula de acuerdo con un formato y un criterio estándar para realizar el comparativo de la información en distintos periodos y con otros entes similares, apoyando la toma de decisiones y las funciones de fiscalización.



ESTADOS FINANCIEROS PRIMER TRIMESTRE 2014

Grafica del Estado de Situación Financiera Acumulado.





ESTADOS FINANCIEROS PRIMER TRIMESTRE 2014

Cuentas por Cobrar ejercicio 2012y Anteriores.
(Miles de Pesos)

CONCEPTOS	SALDOS	
	DIC-31-2012	MARZO 31-2014
IMPUESTOS	\$ 166,279	\$ 111,766
DERECHOS	7,993	6,500
CONTRIBUCIONES POR NUEVOS FRACC.	278	0
PRODUCTOS	2,349	2,237
APROVECHAMIENTOS	48,686	39,612
OTROS CONCEPTOS	459	321
TOTAL GENERAL	\$ 226,044	\$ 160,436



ESTADOS FINANCIEROS PRIMER TRIMESTRE 2014

Estado de Variación de la Hacienda Pública / Patrimonio.
(Miles de Pesos)

Concepto	Hacienda Pública/ Patrimonio Contribuido	Hacienda Pública /Patrimonio Generado de Ejercicios Anteriores	Hacienda Pública /Patrimonio Generado del Ejercicio	Ajustes por Cambios de Valor	Total
Hacienda Pública/Patrimonio Neto al Final del Ejercicio Anterior 2012		55,908			55,908
Rectificaciones de Resultados de Ejercicios Anteriores					-
Cambios en Políticas Contables y Cambios por Errores Contables		372,037			372,037
Patrimonio Neto Inicial Ajustado del Ejercicio					-
Actualizaciones y donaciones de capital					-
Actualizaciones de la Hacienda Pública/Patrimonio					-
Variaciones de la Hacienda Pública/ Patrimonio Neto del Ejercicio					-
Ganancia/Pérdida por Revaluos			60,971		60,971
Reservas					-
Resultados del Ejercicio: Ahorro/Desahorro			465,169		465,169
Otras Variaciones de la Hacienda pública/ Patrimonio Neto					-
Hacienda Pública/Patrimonio Neto al Final del Ejercicio 2013	-	427,945	526,140	-	954,085
Hacienda Pública/Patrimonio Neto al Final del Ejercicio Anterior 2012		-			-
Rectificaciones de Resultados de Ejercicios Anteriores					-
Cambios en Políticas Contables y Cambios por Errores Contables		843			843
Patrimonio Neto Inicial Ajustado del Ejercicio					-
Actualizaciones y donaciones de capital					-
Actualizaciones de la Hacienda Pública/Patrimonio					-
Variaciones de la Hacienda Pública/ Patrimonio Neto del Ejercicio					-
Ganancia/Pérdida por Revaluos			-		-
Reservas					-
Resultados del Ejercicio: Ahorro/Desahorro			481,862		481,862
Otras Variaciones de la Hacienda pública/ Patrimonio Neto					-
Hacienda Pública/Patrimonio Neto al Final del Ejercicio 2013	-	843	481,862	-	1,436,791

Estado de Variaciones en la Hacienda Pública/Patrimonio:

Muestra las variaciones en los rubros de patrimonio contribuido o ganado del ente público y revela de forma general los movimientos de la Hacienda Pública/Patrimonio



ESTADOS FINANCIEROS PRIMER TRIMESTRE 2014

Informe de Deuda Pública

(Pesos)

Concepto	Registrada a DICIEMBRE del 2013	Registrada a MARZO del 2014	Variación
Proveedores y Contratistas	\$ 47,360,225	\$ 32,099,603	
Impuestos Federales y Retenciones por pagar	12,243,647	6,491,341	
Otras cuentas por pagar	58,082,693	32,010,522	
Fondos en garantía	4,156,255	7,729,172	
Pasivos Diferidos	1,262,503	1,213,417	
TOTAL	\$ 123,105,323	\$ 79,544,055	-35.39%
Saldo a DICIEMBRE 2013 vs Saldo a MARZO 2014			
Institución y Tipo de Crédito:	Saldo a DICIEMBRE 2013	Saldo a MARZO 2014	Variación
HSBC (471000402) CRÉDITO Contratado en año 2007 a Tasa de TIE+ 1.29 pts	\$ 64,082,430	\$ 59,696,297	-6.84%
BANORTE (2428819) CRÉDITO Contratado en año 2007 a Tasa de TIE+ 1.29 pts	\$ 75,115,635	\$ 70,119,409	-6.65%
BANOBRAS (10071) CRÉDITO Contratado en año 2011 a Tasa de TIE+ 1.19 pts	\$ 155,312,205	\$ 150,400,014	-3.16%
BANOBRAS (10726) CRÉDITO Contratado en año 2012 a Tasa de TIE+ 1.32 pts	\$ 44,867,171	\$ 43,547,549	-2.94%
BANREGIO (62321) CRÉDITO Contratado en año 2012 a Tasa de TIE+ 3.00 pts	\$ 30,749,390	\$ 29,431,559	-4.29%
BANREGIO CRÉDITO Contratado en año 2013	\$ 52,151,489	\$ 52,151,489	0.00%
SUBTOTAL	\$ 422,278,321	\$ 405,346,317	
APP SAN PEDRO NET ARRENDAMIENTO FINANCIERO Contratado en año 2012	\$ 152,022,844	\$ 150,597,787	-0.94%
APP SAN PEDRO NET ARRENDAMIENTO FINANCIERO Contratado en año 2012		\$ 36,191,008	100.00%
TOTAL	\$ 574,301,165	\$ 592,135,112	
TOTAL PASIVO	\$ 697,406,489	\$ 671,679,167	-3.69%



ESTADOS FINANCIEROS PRIMER TRIMESTRE 2014

Estado de Actividades

(Miles de Pesos)

04 INGRESOS Y OTROS BENEFICIOS		2014	2013
41	Impuestos:		
4111	Impuestos sobre los Ingresos	395	1,212
4112	Impuestos sobre el Patrimonio	485,730	402,206
4117	Accesorios de impuestos	2,177	1,095
0414	Derechos	21,234	14,339
0415	Productos de Tipo Corriente	7,354	5,610
0416	Aprovechamientos de Tipo Corriente	33,024	28,044
42	Participaciones y Aportaciones		
4211	Participaciones	143,469	105,822
4212	Aportaciones	61,009	17,610
43	Otros Ingresos y Beneficios	1,127	156
Total Ingresos		755,518	576,093
05 GASTOS Y OTROS PERDIDAS			
51	Gastos de Funcionamiento		
0511	Servicios Personales	168,940	169,532
0512	Materiales y Suministros	12,896	11,649
0513	Servicios Generales	54,436	29,907
52	Transferencias, Asignaciones, Subsidios y otras Ayudas		
0524	Ayudas Sociales	2,895	2,156
53	Participaciones y Aportaciones		
0533	Convenios	13,247	14,418
54	Intereses, Comisiones y Otros Gastos de la Deuda Pública	15,274	13,156
55	Otros Gastos y Pérdidas Extraordinarias		
	Estimaciones, Depreciaciones, Deterioros, Obsolescencias,		
0551	Amortizaciones y Provisiones	5,862	5,035
0559	Otros Gastos	105	36,740
56	Inversión Pública		
0561	Inversión Pública No Capitalizable	-	
Total de Gastos y Otras Pérdidas		273,656	282,594
3210	Ahorro/Desahorro Neto del Ejercicio	481,862	293,499


Estado de Actividades.

Este tipo de estado muestra el resultado de las operaciones de ingresos y gastos de un ente durante un periodo determinado. Los ingresos



ESTADOS FINANCIEROS PRIMER TRIMESTRE 2014

Grafica de Estado de Actividades.

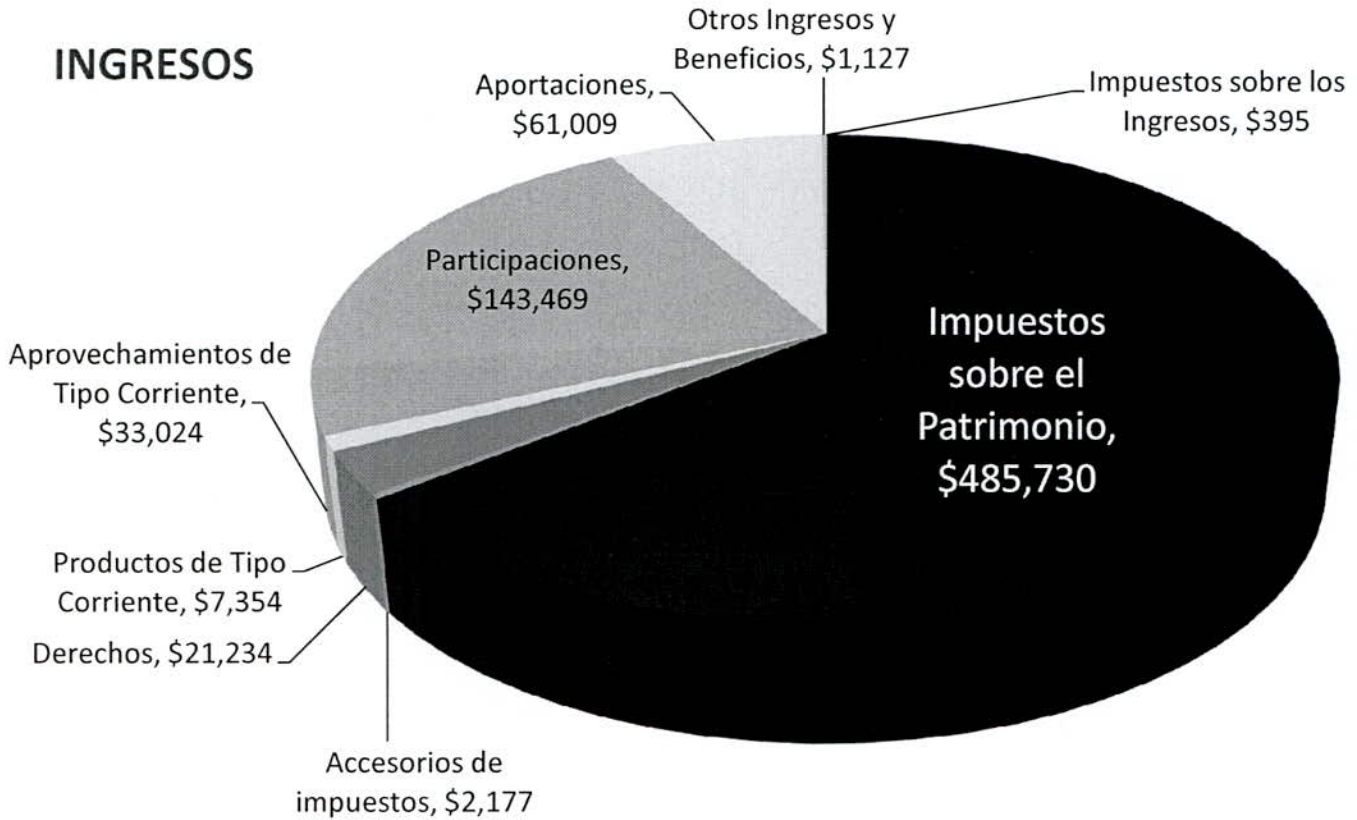




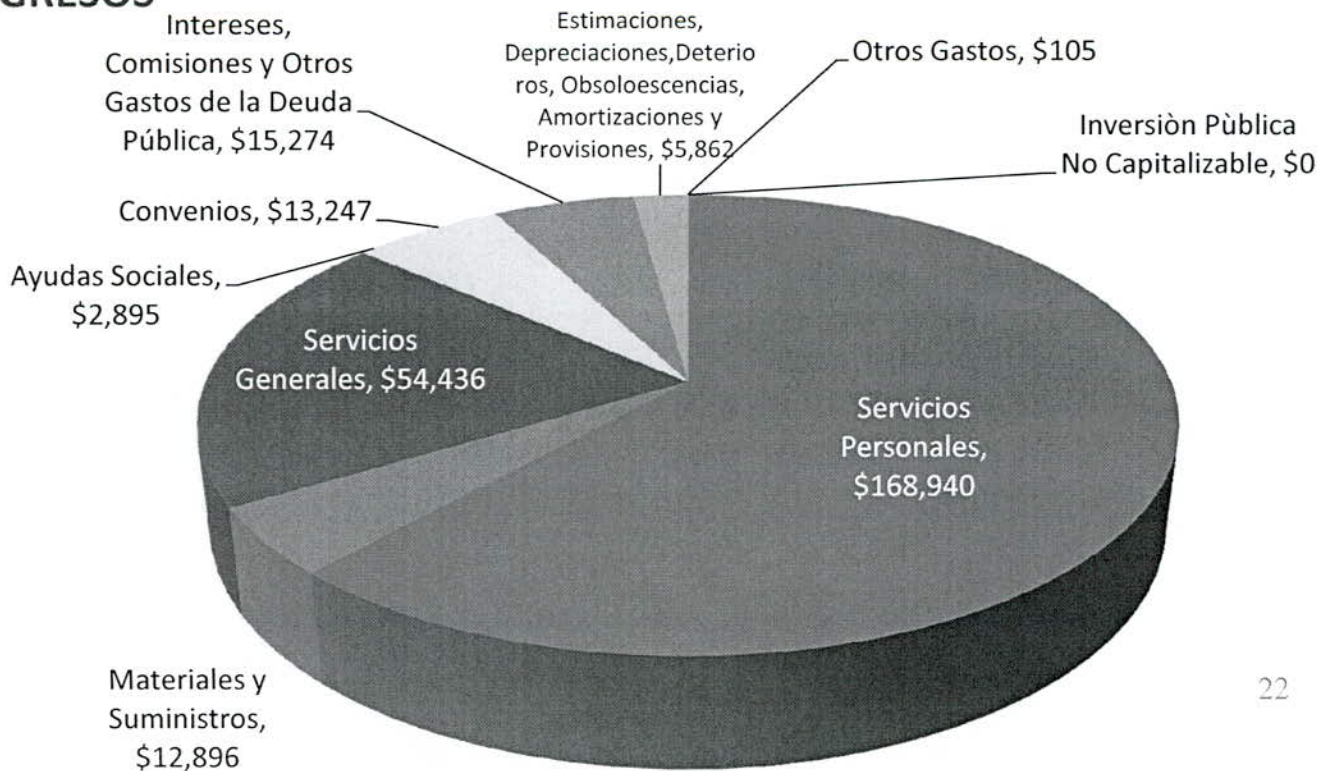
ESTADOS FINANCIEROS PRIMER TRIMESTRE 2014

Grafica de Estado de Actividades 2014

INGRESOS



EGRESOS

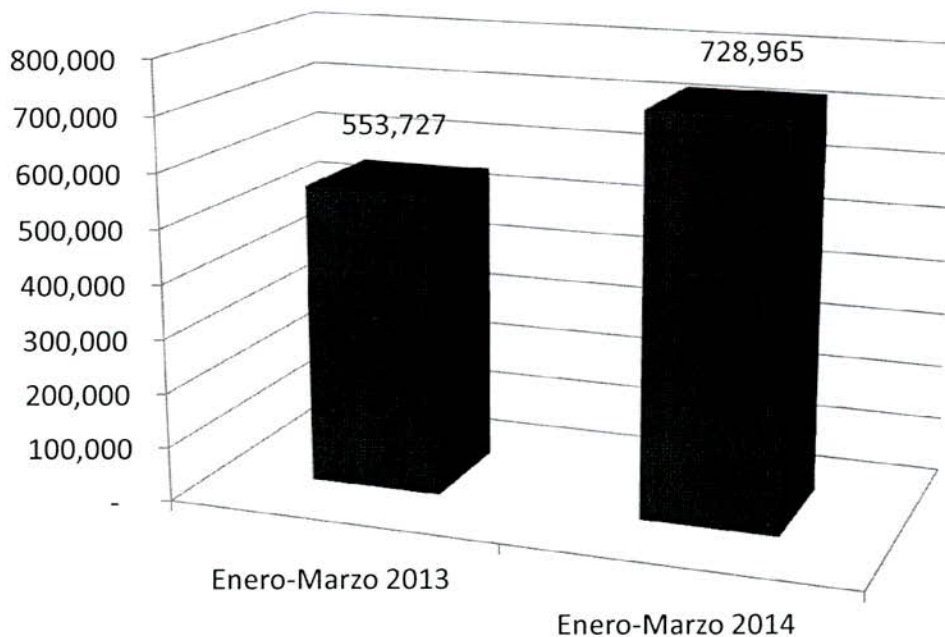




ESTADOS FINANCIEROS PRIMER TRIMESTRE 2014
Estado de Analítico de Ingresos Presupuestario
(Miles de Pesos)

Fuente de Ingresos	Ley de Ingresos Estimado	Modificado	Devengado	Recaudado	Avances de Recaudación (Recaudación/Estimación)
I. IMPUESTOS	637,850	637,850	15,070	473,232	74.19%
II. CONTRIBUCIONES DE MEJORA					
III. DERECHOS	76,480	76,480	1,170	20,064	26.23%
IV. CONTRIBUCIONES NO COMPRENDIDAS EN LAS FRACCIONES ANTERIORES, CAUSADAS EN EJERCICIOS FISCALES ANTERIORES					
V. PRODUCTOS	28,929	28,929	0	7,354	25.42%
VI. APROVECHAMIENTOS	70,156	70,156	10,313	23,838	33.98%
VII. INGRESOS POR VENTA DE BIENES Y SERVICIOS					
VIII. PARTICIPACIONES Y APORTACIONES	528,848	528,848		204,477	38.66%
IX. TRANSFERENCIAS, SUBSIDIOS Y OTRAS AYUDAS					
X. INGRESOS DERIVADOS DE FINANCIAMIENTO	67,113	67,113			0.00%
	1,409,376	1,409,376	26,553	728,965	

Ingresos Netos Recaudados





ESTADOS FINANCIEROS PRIMER TRIMESTRE 2014

Estado de Analítico de Ingresos Por Fuente de Contribución.

(Miles de Pesos)

TRIBUTARIOS	Estimación Anual	Modificado	Devengado	Recaudado	Avances de Recaudación
IMPUESTOS SOBRE LOS INGRESOS	753	753		395	52.37%
IMPUESTOS SOBRE EL PATRIMONIO	632,361	632,361	15,070	470,660	74.43%
IMPUESTOS SOBRE LA PRODUCCIÓN, EL CONSUMO Y LAS TRANSACCIONES					
IMPUESTOS AL COMERCIO EXTERIOR					
IMPUESTOS SOBRE NOMINAS Y ASIMILABLES					
IMPUESTOS ECOLÓGICOS					
ACCESORIOS	4,736	4,736		2,177	45.97%
OTROS IMPUESTOS					
SUB TOTAL TRIBUTARIOS	637,850	637,850	15,070	473,232	
NO TRIBUTARIOS					
I. DERECHOS	76,480	76,480	1,170	20,064	26.23%
II. PRODUCTOS	28,929	28,929	0	7,354	25.42%
III. APROVECHAMIENTOS	70,156	70,156	10,313	23,838	33.98%
IV. CONTRIBUCIONES DE MEJORAS					
SUB TOTAL NO TRIBUTARIOS	175,565	175,565	11,483	51,256	
TOTALES	813,415	813,415	26,553	524,488	



ESTADOS FINANCIEROS PRIMER TRIMESTRE 2014
Estado de Cambios de la Situación Financiera.

(Miles de Pesos)

	2014	2013
Flujo de Efectivo de las Actividades de Operación		
Origen		
Impuestos	488,302	778,865
Derechos	21,234	64,356
Productos de Tipo Corriente	7,354	23,887
Aprovechamientos de Tipo Corriente	33,024	106,237
Participaciones y Aportaciones		
Participaciones	143,469	406,473
Aportaciones	61,009	341,967
Otros Ingresos y Beneficios	1,127	6,393
Aplicación		
Servicios Personales	168,940	710,302
Materiales y Suministros	12,896	68,880
Servicios Generales	54,436	264,116
Transferencias, Asignaciones y Subsidios y Otras Ayudas		
Ayudas Sociales	2,895	13,154
Participaciones y Aportaciones		
Convenios	13,247	35,198
Flujos Netos de Efectivo por Actividades de Operación	503,104	636,528
Flujos de Efectivo de las Actividades de Inversión		
Origen		
Contribuciones de Capital		
Ventas de Activo Fijo		
Otros	843	
Aplicación		
Bienes Inmuebles y Muebles	- 50,741	- 47,032
Construcciones en Proceso (Obra Pública)	- 62,450	- 185,188
Otros		- 4,825
Flujos Netos de Efectivo por Actividades de Inversión	- 112,348	- 237,045
Flujo de Efectivo de las Actividades de Financiamiento		
Origen		
Endeudamiento Neto		
Interno		
Externo		
Incremento de Otros Pasivos	17,834	76,697
Disminución de Activos Financieros	5,211	388
Aplicación		
Incremento de Activos Financieros	- 22,292	- 157,445
Servicios de la Deuda	- 15,274	- 86,669
Disminución de otros Pasivos	- 43,561	- 81,718
Flujos Neto de Efectivo por Actividades de Financiamiento	- 58,081	- 248,746
Incremento/Disminución Neta en el Efectivo y Equivalente al Efectivo	332,674	150,737
Efectivo y Equivalentes al Efectivo al Inicio del Ejercicio	225,086	74,349
Efectivo y Equivalentes al Efectivo al Final del Ejercicio	557,759	225,086

Estado de Flujos de Efectivo

Este estado se formulará en términos del flujo de efectivo del ente y revela el origen y aplicación de los recursos divididos en operación, financiamiento e inversión del ente público. Como resultado de lo anterior, se conocerá el desempeño general de las administraciones públicas en cuanto al uso de sus recursos.



SECRETARÍA DE FINANZAS Y TESORERÍA
GOBIERNO MUNICIPAL 2012-2015



ESTADOS FINANCIEROS PRIMER TRIMESTRE 2014

Información detallada de los Estados Financieros



ESTADOS FINANCIEROS PRIMER TRIMESTRE 2014

Estado Analítico del Activo

(Miles de Pesos)

Cuenta Contable		Saldo Inicial (SI) 1	Cargos del Período 2	Abonos del Período 3	Saldo Final (SF) 4(1+2-3)	Flujo del Período (SI-SF) (1-4)
1	ACTIVO					
11	ACTIVO CIRCULANTE	398,931	2,523,135	2,173,381	748,685	349,754
111	Efectivo y Equivalentes	225,086	2,430,880	2,098,206	557,759	332,674
1111	Efectivo	618	13	100	530	- 88
1112	Bancos/Tesorería	52,354	1,647,917	1,626,328	73,943	21,589
1113	Bancos/Dependencias y Otros					-
1114	Inversiones Temporales (Hasta 3 meses)	166,026	782,698	471,778	476,946	310,920
1115	Fondos con Afectación Específica					-
1116	Depósitos de Fondos de Terceros en Garantía y/o Administración	6,088	253	-	6,340	253
1119	Otros Efectivos y Equivalentes					-
112	Derechos a Recibir Efectivo o Equivalentes	124,578	74,061	55,518	143,121	18,543
1121	Inversiones Financieras de Corto Plazo					-
1122	Cuentas por Cobrar a Corto Plazo	90,414	33,700	24,551	99,563	9,149
1123	Deudores Diversos por Cobrar a Corto Plazo	12,349	28,003	25,174	15,178	2,829
1124	Ingresos por Recuperar a Corto Plazo	18,021	12,176	1,862	28,335	10,314
1125	Deudores por Anticipos de la Tesorería a Corto Plazo					-
1126	Préstamos Otorgados a Corto Plazo					-
1129	Otros Derechos a Recibir Efectivo o Equivalentes a Corto Plazo	3,793	183	3,931	45	- 3,748
113	Derechos a Recibir Bienes o Servicios	49,268	18,194	19,657	47,805	- 1,463
1131	Anticipo a Proveedores por Adquisición de Bienes y Prestación de Servicios a Corto Plazo					-
1132	Anticipo a Proveedores por Adquisición de Bienes Inmuebles y Muebles a Corto plazo					-
1133	Anticipo a Proveedores por Adquisición de Bienes Intangibles a Corto Plazo					-
1134	Anticipo a Contratistas por Obras Públicas a Corto Plazo	49,268	18,194	19,657	47,805	- 1,463
1139	Otros Derechos a Recibir Bienes o Servicios a Corto Plazo					-

Este estado muestra el comportamiento de los fondos, valores, derechos y bienes identificados y cuantificados en términos monetarios de que dispone el ente público para el desarrollo de sus actividades, su saldo al inicio del ejercicio, incrementos, decrementos y su saldo final



SECRETARÍA DE FINANZAS Y TESORERÍA
GOBIERNO MUNICIPAL 2012-2015



ESTADOS FINANCIEROS PRIMER TRIMESTRE 2014

Estado Analítico del Activo
(Miles de Pesos)

Cuenta Contable	Saldo Inicial (SI) 1	Cargos del Período 2	Abonos del Período 3	Saldo Final (SF) 4(1+2-3)	Flujo del Período (SI-SF) (1-4)
12 ACTIVO NO CIRCULANTE	1,252,561	117,330	10,106	1,359,785	107,224
123 Bienes Inmuebles, Infraestructura y Construcciones en Proceso	1,146,786	65,127	2,677	1,209,237	62,450
1231 Terrenos	753,666	-	-	753,666	-
1232 Viviendas					-
1233 Edificios no Residenciales	255,776	-	-	255,776	-
1234 Infraestructura					-
1235 Construcciones en Proceso en Bienes de Dominio Público	137,344	63,468	2,542	198,271	60,927
1236 Construcciones en Proceso en Bienes Propios	-	1,659	135	1,524	1,524
1239 Otros Bienes Inmuebles					-
124 Bienes Muebles	187,968	4,500	1,287	191,181	3,213
1241 Mobiliario y Equipo de Administración	32,856	4,063	665	36,254	3,398
1242 Mobiliario y Equipo Educativo y Recreativo	31,453	136	13	31,577	123
1243 Equipo e Instrumental Médico y de Laboratorio	1,233	4	9	1,229	4
1244 Equipo de Transporte	76,478	-	-	76,478	-
1245 Equipo de Defensa y Seguridad	6,084	-	-	6,084	-
1246 Maquinaria, Otros Equipos y Herramientas	39,864	296	600	39,560	304
1247 Colecciones, Obras de Arte y Objetos Valiosos					-
1248 Activos Biológicos					-
125 Activos Intangibles	1,756	153	200	1,709	47
1251 Software	1,390	-	60	1,329	60
1252 Patentes, Marcas y Derechos					-
1253 Concesiones y Franquicias					-
1254 Licencias	366	153	140	380	13
1259 Otros Activos Intangibles					-
126 Depreciaciones, Deterioro y Amortizaciones Acumuladas de Bienes	- 258,647	1,227	5,943	- 263,363	4,717
1261 Depreciación Acumulada de Bienes Inmuebles	- 100,758	81	1,360	- 102,036	1,279
1262 Depreciación Acumulada de Infraestructura					-
1263 Depreciación Acumulada de Bienes Muebles	- 156,337	946	4,584	- 159,975	3,638
1264 Deterioro Acumulado de Activos Biológicos					-
1265 Amortización Acumulada de Activos Intangibles	- 1,552	200	-	- 1,352	200
127 Activos Diferidos	174,698	46,324	-	221,022	46,324
1271 Estudios, Formulación y Evaluación de Proyectos					-
1272 Derechos Sobre Bienes en Régimen de Arrendamiento Financiero	174,698	46,324	-	221,022	46,324
1273 Gastos Pagados por Adelantado a Largo Plazo					-
1274 Anticipos a Largo Plazo					-
1275 Beneficios al Retiro de Empleados Pagados por Adelantado					-
1279 Otros Activos Diferidos					-
Total	1,651,492	2,640,466	2,183,488	2,108,470	456,978

Estado Analítico del Activo

Muestra el comportamiento de los fondos, valores, derechos y bienes identificados y cuantificados en términos monetarios de que dispone el ente público para el desarrollo de sus actividades, su saldo al inicio del ejercicio, incrementos, decrementos y su saldo final.



SECRETARÍA DE FINANZAS Y TESORERÍA
GOBIERNO MUNICIPAL 2012-2015



ESTADOS FINANCIEROS PRIMER TRIMESTRE 2014
Estado Analítico del Pasivo y Patrimonio
(Miles de Pesos)

Cuenta Contable		Saldo Inicial (SI) 1	Cargos del Período 2	Abonos del Período 3	Saldo Final (SF) 4 (1+3-2)	Flujo del Período (SI-SF) (1-4)
02	PASIVO	-697,406	616,765	591,038	-671,679	25,727
21	PASIVO CIRCULANTE	-196,413	595,600	553,589	-154,402	42,011
0211	Cuentas por Pagar a Corto Plazo	-117,687	552,124	505,039	-70,601	47,085
2112	Proveedores por Pagar a Corto Plazo	-45,916	413,124	391,937	-24,729	21,187
2113	Contratistas por Obras P-blicas por Pagar a Corto Plazo	-1,444	48,789	54,715	-7,371	-5,927
2117	Retenciones y Contribuciones por Pagar a Corto Plazo	-12,244	23,436	17,684	-6,491	5,752
2119	Otras Cuentas por Pagar a Corto Plazo	-58,083	66,776	40,704	-32,011	26,072
0213	Porción a Corto Plazo de la Deuda P-blica a Largo Plazo	-73,307	43,111	44,661	-74,858	-1,551
2131	Porción a Corto Plazo de la Deuda P-blica Interna	-68,824	21,085	21,828	-69,566	-742
2133	Porción a Corto Plazo de Arrendamiento Financiero	-4,483	22,025	22,834	-5,292	-808
0215	Pasivos Diferidos a Corto Plazo	-1,263	202	153	-1,213	49
2159	Otros Pasivos Diferidos a Corto Plazo	-1,263	202	153	-1,213	49
0216	Fondos y Bienes de Terceros en Garantía y/o Administración a Corto Plazo	-4,156	163	3,736	-7,729	-3,573
2161	Fondos en Garantía a Corto Plazo	-4,156	163	3,736	-7,729	-3,573
22	PASIVO NO CIRCULANTE	-500,994	21,165	37,448	-517,277	-16,283
0223	Deuda Publica a Largo Plazo	-500,994	21,165	37,448	-517,277	-16,283
2233	Prestamos de la Deuda Publica Interna por Pagar a Largo Plazo	-353,454	19,751	2,077	-335,780	17,674
2235	Arrendamiento Financiero por Pagar a Largo Plazo	-147,539	1,414	35,372	-181,497	-33,958
03	HACIENDA PUBLICA/ PATRIMONIO	-954,085	4,219	486,925	-1,436,791	-482,706
32	HACIENDA PUBLICA /PATRIMONIO GENERADO	-954,085	4,219	486,925	-1,436,791	-482,706
0322	Resultados de Ejercicios Anteriores	-521,077	-223	482,356	-1,003,656	-482,579
3220	Resultados de Ejercicios Anteriores	-521,077	-223	494	-521,793	-716
	Resultados del Ejercicio: Ahorro/Desahorro			481,862	-481,862	-481,862
0323	Revalúos	-60,971	0	0	-60,971	0
3231	Revalúo de Bienes Inmuebles	-60,971	0	0	-60,971	0
0325	Rectificaciones de Resultados de Ejercicios Anteriores	-372,037	4,442	4,569	-372,164	-127
3250	Rectificaciones de Resultados de Ejercicios Anteriores	4,825	4,442	4,569	4,698	-127
3251	Cambios en Políticas Contables	-376,862	0	0	-376,862	0
		-1,651,492	620,984	1,077,963	-2,108,470	-456,978

Este estado muestra el comportamiento de los pasivos circulantes, no circulantes de corto y largo plazo que tiene comprometido el ente público. Así mismo muestra los movimientos de la hacienda pública-patrimonio que se efectuaron durante el trimestre.



SECRETARÍA DE FINANZAS Y TESORERÍA
GOBIERNO MUNICIPAL 2012-2015



ESTADOS FINANCIEROS PRIMER TRIMESTRE 2014
SALDOS DE CUENTAS POR COBRAR DEL EJERCICIO 2012 Y ANTERIORES
(Miles de Pesos)

CONCEPTOS	SALDOS	
	31-dic-12	SALDO AL 31 DE MARZO
I- IMPUESTOS		
CONVENIOS IMPUESTO PREDIAL	\$ 90	\$ 90
REZAGO DE PREDIAL	164,611	110,382
CONVENIOS DE I.S.A.I.	1,561	1,277
CONVENIOS DE MOD. CATASTRAL	17	17
	\$ 166,279	\$ 111,766
II- DERECHOS		
CONV. REC. DE BASURA	\$ 2	\$ 2
CONVENIOS INTERC.VIAL V. MONTAÑA	72	72
CONVENIOS REFRENDO DE NEGOCIOS	61	61
REVALIDACION DE ANUENCIA	966	380
PERMISO DE NO ESTACIONARSE	1,523	1,056
LIMPIA Y RECOLECCIÓN DE DESECHOS	5,173	4,768
OCUPACIÓN DE LA VIA PUBLICA	191	156
ELECT. COL SAN FRANCISCO	5	5
	\$ 7,993	\$ 6,500
III- CONTRIBUCIONES POR NUEVOS FRACC.		
CONVENIOS CESION AL MUNICIPIO 17 Y 7%	\$ 278	\$ -
	\$ 278	\$ -
IV- PRODUCTOS		
CONV. VENTA DE TERRENOS MUNICIPALES	\$ 1,254	\$ 1,182
CONV. VENTA TERRENOS CANTERAS	707	667
DOC. VENTA LOTES CEMENTERIOS	2	2
CONVENIO RENTA DE LOTES DE CEMENTERIO	2	2
PROGRAMA APOCO	349	349
DOC. VTA. TERRENO PRIV. HIDALGO	36	36
	\$ 2,349	\$ 2,237
V- APROVECHAMIENTOS		
CONV. POR MULTAS FALTA PERMISO DE CONST.	\$ 36	\$ 36
CONV. MULTAS DE COMERCIO	-	-
CONV. MULTAS DE TRANSITO	-	-
MULTAS DE TRANSITO	38,414	29,532
MULTAS DE COMERCIO	10,236	10,044
	\$ 48,686	\$ 39,612
OTROS CONCEPTOS		
DIVERSOS APROVECHAMIENTOS	\$ 4	\$ 4
CAPILLAS DE VELACION	CUENTA CANCELADA	CUENTA CANCELADA
CONV. CHEQUE DEVUELTO	-	-
CHEQUES DEVUELTOS	379	254
CONV. INDEMNIZACION DE DAÑOS AL MUNICIPIO	-	-
INDEMNIZACIÓN DE CHEQUES DEV.	76	63
	\$ 459	\$ 321
TOTAL GENERAL	\$ 226,044	\$ 160,436



ESTADOS FINANCIEROS PRIMER TRIMESTRE 2014
Estado de Actividades Detallado
(Miles de Pesos)

INGRESOS		INCURRIDO ACUMULADO
41	INGRESOS DE GESTION	
0411	Impuestos	
4111	Impuestos Sobre los Ingresos	395
4112	Impuestos Sobre el Patrimonio	485,730
4117	Accesorios de Impuestos	2,177
	TOTAL \$	488,302
0414	Derechos	
4143	Derechos por Prestacion de Servicios	10,875
4144	Accesorios de Derechos	197
4149	Otros Derechos	10,162
	TOTAL \$	21,234
0415	Productos de Tipo Corriente	
4151	Productos Derivados del Uso y Aprovechamiento de Bienes no Sujetos a RÚgimen de	5,501
4159	Otros Productos que Generan Ingresos Corrientes	1,853
	TOTAL \$	7,354
0416	Aprovechamientos de Tipo Corriente	
4162	Multas	19,679
4163	Indemnizaciones	466
4169	Otros Aprovechamientos	12,878
	TOTAL \$	33,024
42	PARTICIPACIONES, APORTACIONES, TRANSFERENCIAS, ASIGNACIONES, SUBSIDIOS Y OTRAS APORTACIONES	
0421	Participaciones y Aportaciones	
4211	Participaciones	143,469
4212	Aportaciones	61,009
	TOTAL \$	204,477
43	OTROS INGRESOS Y BENEFICIOS	
0431	Ingresos Financieros	
4319	Otros Ingresos Financieros	-
	TOTAL \$	-
43	OTROS INGRESOS Y BENEFICIOS	
0439	Otros Ingresos y Beneficios Varios	
4399	Otros Ingresos y Beneficios Varios	1,127
	TOTAL \$	1,127
	TOTAL DE INGRESOS	755,518

Nota: Incluye ingresos devengados



ESTADOS FINANCIEROS PRIMER TRIMESTRE 2014
Estado de Actividades Detallado

(Miles de Pesos)

EGRESOS		INCURRIDO ACUMULADO
51	GASTOS DE FUNCIONAMIENTO	
0511	Servicios Personales	
5111	Remuneraciones al Personal de Caracter Permanente	73,368
5112	Remuneraciones al Personal de Caracter Transitorio	7,801
5113	Remuneraciones Adicionales y Especiales	18,726
5114	Seguridad Social	16,722
5115	Otras Prestaciones Sociales y Economicas	51,818
5116	Pago de Estimulos a Servidores Publicos	505
	TOTAL	\$ 168,940
0512	Materiales y Suministros	
	Materiales de Administracion, Emision de Documentos y Articulos Oficiales	
5121		832
5122	Alimentos y Utensilios	826
5124	Materiales y Articulos de Construccion y de Reparacion	2,349
5125	Productos Quimicos, Farmaceuticos y de Laboratorio	33
5126	Combustibles, Lubricantes y Aditivos	6,623
5127	Vestuario, Blancos, Prendas de Proteccion y Articulos Deportivos	767
5128	Materiales y Suministros para Seguridad	-
5129	Herramientas, Refacciones y Accesorios Menores	1,465
	TOTAL	\$ 12,896
0513	Servicios Generales	
5131	Servicios Basicos	17,657
5132	Servicios de Arrendamiento	4,088
5133	Servicios Profesionales, Cientificos y Tecnicos y Otros Servicios	4,415
5134	Servicios Financieros, Bancarios y Comerciales	3,141
5135	Servicios de Instalacion, Reparacion, Mantenimiento y Conservacion	13,516
5136	Servicios de Comunicacion Social y Publicidad	1,233
5137	Servicios de Traslado y Viaticos	288
5138	Servicios Oficiales	237
5139	Otros Servicios Generales	9,862
	TOTAL	\$ 54,436



ESTADOS FINANCIEROS PRIMER TRIMESTRE 2014
Estado de Actividades Detallado

(Miles de Pesos)

EGRESOS		INCURRIDO ACUMULADO
52	TRANSFERENCIAS, ASIGNACIONES, SUBSIDIOS Y OTRAS AYUDAS	
0524	Ayudas Sociales	
5241	Ayudas Sociales a Personas	1,420
5242	Becas	318
5243	Ayudas Sociales a Instituciones	1,157
5244	Ayudas Sociales por Desastres Naturales y Otros Siniestros	-
	TOTAL	\$ 2,895
53	PARTICIPACIONES Y APORTACIONES	
0533	Convenios	
5332	Convenios de Descentralización y Otros	13,247
	TOTAL	\$ 13,247
54	INTERESES, COMISIONES Y OTROS GASTOS DE LA DEUDA PÚBLICA	
0541	Intereses de la Deuda Pública	
5411	Intereses de la Deuda Pública Interna	15,015
	TOTAL	\$ 15,015
0542	Comisiones de la Deuda Pública	
5421	Comisiones de la Deuda Pública Interna	259
	TOTAL	\$ 259
55	OTROS GASTOS Y PERDIDAS EXTRAORDINARIAS	
	Estimaciones, Depreciaciones, Deterioros, Obsolescencia y	
0551	Amortizaciones	
5515	Depreciación de Bienes Muebles	5,862
	TOTAL	\$ 5,862
0559	Otros Gastos	
5599	Otros Gastos Varios	105
	TOTAL	\$ 105
	TOTAL DE GASTOS Y OTRAS PERDIDAS	\$ 273,656



SECRETARÍA DE FINANZAS Y TESORERÍA
GOBIERNO MUNICIPAL 2012-2015



ESTADOS FINANCIEROS PRIMER TRIMESTRE 2014
Ingresos RECAUDADOS 2013- 14 y Presupuesto
(Miles de Pesos)

	INCURRIDO 2013	INCURRIDO 2014	PRESUPUESTO 2014	VARIACION	%
IMPUESTOS					
ADQUISICION DE INMUEBLES	\$ 47,686	\$ 125,085	\$ 65,978	\$ 59,107	90%
PREDIAL	335,234	352,665	306,080	46,586	15%
DIVERSIONES Y ESPECTACULOS PUB	1,212	395	139	256	184%
SUBTOTAL	\$ 384,132	\$ 478,146	\$ 372,197	\$ 105,948	28%
DERECHOS					
CONSTRUCCION Y URBANIZACION	2,104	3,967	2,146	1,821	85%
INSCRIPCIONES Y REFRENDOS	3,495	4,069	3,565	504	14%
REVISION, INSPECCION Y SERV.	3,249	4,287	3,212	1,075	33%
DERECHOS DIVERSOS	4,740	7,080	7,576	496	-7%
SUBTOTAL	\$ 13,588	\$ 19,403	\$ 16,500	\$ 2,903	18%
CONTRIBUCIONES POR NUEVOS FRAC					
CONTRIB. PREVISTAS LOTAH Y DU	\$ 715	\$ 550	\$ 729	-\$ 179	-24%
SUBTOTAL	\$ 715	\$ 550	\$ 729	-\$ 179	-24%
PRODUCTOS					
ARREN. EXPLOTACION BIENES MPAL	\$ 2,336	\$ 2,217	\$ 2,401	-\$ 184	-8%
VENTA DE BIENES MUNICIPALES	45	71	45	26	57%
RENDIMIENTOS BANCARIOS	2,244	3,213	2,289	924	40%
DIVERSOS PRODUCTOS	895	1,775	913	862	95%
SUBTOTAL	\$ 5,519	\$ 7,276	\$ 5,648	\$ 1,628	29%
APROVECHAMIENTOS					
MULTAS, REC. SANC. Y GTS. EJEC	\$ 5,581	\$ 11,672	\$ 5,481	\$ 6,191	113%
DONATIVOS	8,263	3,283	-	3,283	100%
APROVECHAMIENTOS DIVERSOS	2,837	3,167	2,647	520	20%
SUBTOTAL	\$ 16,681	\$ 18,122	\$ 8,127	\$ 9,994	123%
PARTICIPACIONES					
PARTICIPACIONES RAMO 28	105,822	143,469	109,529	33,940	31%
APORTACIONES ESTATALES	800	40,243	17,500	22,743	130%
APORTACIONES FEDERALES	340	3,246	-	3,246	100%
SUBTOTAL	\$ 106,962	\$ 186,958	\$ 127,029	\$ 59,929	47%
FONDO DE APORTACIONES RAMO 33					
F.A.I.S.M.	\$ 1,486	\$ 1,496	\$ 1,474	\$ 22	2%
FORTAMUNDF	14,984	16,024	15,010	1,014	7%
SUBTOTAL	\$ 16,470	\$ 17,520	\$ 16,484	\$ 1,036	6%
FINANCIAMIENTO					
PRESTAMOS BANCARIOS	-	-	-	-	0%
SUBTOTAL	\$ -	\$ -	\$ -	\$ -	0%
OTROS INGRESOS					
INGRESOS DIVERSOS	\$ 9,661	\$ 8,081	\$ 9,185	-\$ 1,104	-12%
SUBTOTAL	\$ 9,661	\$ 8,081	\$ 9,185	-\$ 1,104	-12%
TOTAL	\$ 553,727	\$ 736,055	\$ 555,899	\$ 180,156	32%



SECRETARIA DE FINANZAS Y TESORERÍA
GOBIERNO MUNICIPAL 2012-2015



ESTADOS FINANCIEROS PRIMER TRIMESTRE 2014
Egresos 2013-14 y Presupuesto
(Miles de Pesos)

	INCURRIDO 2013	INCURRIDO 2014	PRESUPUESTO 2014	VARIACION	%
SEGURIDAD PUBLICA MUNICIPAL					
SEGURIDAD PUBLICA	\$ 5,246	\$ 7,094	\$ 11,830	\$ 4,736	40%
POLICIA	21,194	26,243	28,258	2,015	7%
TRANSITO Y VIALIDAD	8,448	10,213	10,171	- 42	0%
SUBTOTAL	\$ 34,888	\$ 43,550	\$ 50,259	\$ 6,709	13%
INFRAEST. Y SERV.PUBLICOS					
SOPORTE OPERATIVO	\$ 4,187	\$ 4,766	\$ 5,968	\$ 1,202	20%
INFRAESTRUCTURA	5,367	7,016	8,268	1,252	15%
IMAGEN URBANA	6,337	12,199	11,625	- 574	-5%
LIMPIA, ALUMB. Y VIAS PUBLICAS	23,567	29,739	33,943	4,205	12%
SUBTOTAL	\$ 39,458	\$ 53,720	\$ 59,805	\$ 6,085	10%
DES. SOC., EDUCACION Y CULTURA					
CENTROS CMICOS Y DE DESARROLL	\$ 1,274	\$ 1,196	\$ 1,548	\$ 351	23%
DEPORTES	3,364	3,551	4,286	735	17%
ESPACIOS CULTURALES	5,367	5,787	8,242	2,455	30%
DESARROLLO INT. DE LA FAMILIA	10,221	10,614	13,384	2,770	21%
EDUCACION	2,624	3,312	4,926	1,614	33%
PRODUCTIVIDAD Y FOMENTO ECONOMICO	1,725	1,721	2,255	534	24%
DESARROLLO HUMANO Y SALUD	1,004	2,445	3,851	1,406	37%
SUBTOTAL	\$ 25,580	\$ 28,626	\$ 38,492	\$ 9,866	26%
PARTICIPACION CIUDADANA					
PARTICIPACION CIUDADANA	\$ 1,734	\$ 1,686	\$ 1,605	-\$ 81	-5%
ATENCION CIUDADANA	1,122	1,771	1,504	- 267	-18%
SUBTOTAL	\$ 2,857	\$ 3,458	\$ 3,109	-\$ 348	-11%
DESARROLLO URBANO Y OBRAS PUBL					
CONTROL URBANO	\$ 4,490	\$ 5,949	\$ 8,948	\$ 2,999	34%
ECOLOGIA	1,198	1,395	1,218	- 177	-14%
OBRAS PUBLICAS	3,919	4,264	5,149	885	17%
SUBTOTAL	\$ 9,607	\$ 11,608	\$ 15,316	\$ 3,707	24%
PREVISION SOCIAL					
PRESTACIONES A TRABAJADORES	\$ 36,236	\$ 23,680	\$ 21,376	-\$ 2,304	-11%
JUBILADOS Y PENSIONADOS	12,671	15,253	14,364	- 889	-6%
SUBTOTAL	\$ 48,908	\$ 38,933	\$ 35,741	-\$ 3,193	-9%
ADMINISTRACION					
ADMN. DE LA FUNCION PUBLICA	\$ 6,402	\$ 6,896	\$ 7,699	\$ 803	10%
ADMINISTRACION HACENDARIA	6,528	13,314	12,654	- 660	-5%
ADMINISTRACION DE SERVICIOS	28,782	31,160	44,398	13,238	30%
SUBTOTAL	\$ 41,712	\$ 51,370	\$ 64,751	\$ 13,381	21%
INVERSIONES					
INVERSION EN OBRAS PUBLICAS	\$ 57,030	\$ 62,441	\$ -	-\$ 62,441	-100%
INVERSION EN ACTIVO FIJO	3,206	4,427	2,950	- 1,477	-50%
SUBTOTAL	\$ 60,236	\$ 66,867	\$ 2,950	-\$ 63,917	-2167%
AMORTIZACION DE LA DEUDA					
OBLIGACIONES FINANCIERAS	\$ 15,840	\$ 28,490	\$ 23,565	-\$ 4,925	-21%
GASTOS FINANCIEROS	7,745	5,382	6,240	858	14%
ADEFAS	36,742	-	-	-	0%
OBLIGACIONES APOR. PUB. PRIVADAS	5,411	9,892	10,907	1,015	9%
SENTENCIAS, RESOLUCIONES Y DEV	5,567	1,448	3,827	2,379	62%
SUBTOTAL	\$ 71,304	\$ 45,212	\$ 44,539	-\$ 674	-2%
ORGANISMOS DESCENTRALIZADOS					
IMPLAN	\$ 2,059	\$ 2,565	\$ 3,070	\$ 505	16%
INFAMILIA	874	901	1,101	201	18%
INSTITUTO DE LA JUVENTUD	1,409	1,451	2,709	1,258	46%
SUTSMP (SINDICATO MPAL.)	14,920	14,783	16,488	1,705	10%
SUBTOTAL	\$ 19,262	\$ 19,700	\$ 23,369	\$ 3,668	16%
TOTAL	\$ 353,812	\$ 363,046	\$ 338,330	-\$ 24,715	-7%



ESTADOS FINANCIEROS PRIMER TRIMESTRE 2014
Informe de Subsidios, Disminuciones y Condonaciones
(Miles de Pesos)

Concepto	Importe	Número de contribuyentes beneficiados.
IMPUESTOS		
Impuesto sobre adquisición de inmuebles	\$ 4,776	\$ 192
Impuesto Predial	57,782	26,913
Rezago del Impuesto Predial	113	268
Diversiones y Espectáculos Públicos	30	5
Total de Impuestos:	\$ 62,701	\$ 27,378
DERECHOS		
Aprobación de Planos y Permisos de Construcción	\$ 1	\$ 3
Limpia y Recolección de Desechos	67	54
Ocupación de la Vía Pública	3	3
Vigilancia Policiaca	89	5
Espectaculos y Eventos Publicos y Privados	2	2
Permiso de no Estacionarse	365	379
Señalamiento para no Estacionarse	4	3
Total de Derechos:	\$ 531	\$ 449
PRODUCTOS		
Renta de Auditorio	\$ 44	\$ 3
Renta Lote de Panteon Municipal	8	5
Inhumaciones y Exhumaciones	5	8
Total de Productos:	\$ 56	\$ 16
APROVECHAMIENTOS		
Multas de tránsito	\$ 113	\$ 638
Multas por faltar permiso de construcción	7,198	165
Multa de Comercio y Similares	115	3
Multa por Derribo de Arbolado	351	3
Multas por sanciones del Impuesto Predial	3,277	124
Multas de Predial Modernización Catastral	385	144
Recargos Impuesto Sobre Adquisición de Inmuebles	828	77
Recargos Predial	2,656	5,742
Recargos por Modernización Catastral	19	4
Recargos Limpia y Recoleccion Desechos	26	41
Recargos Vigilancia	1	3
Recargos Licencias de Anuncios	1	2
Recargos Inscripción y Refrendos	20	56
Recargo de Documentos	113	54
Recargos Multa Comercio y Similares	35	3
Recargos	98	110
Gastos de ejecución Impuesto Predial	90	45
Gastos de Ejecución	21	33
Gastos de Ejecución Inscripción y Refrendo	9	5
Intereses por financiamiento	7	18
Indemnización por cheque devuelto (20%)	614	41
Total de aprovechamientos:	\$ 15,976	\$ 7,311
Sumas totales:	\$ 79,265	\$ 35,154



SECRETARÍA DE FINANZAS Y TESORERÍA
GOBIERNO MUNICIPAL 2012-2015



ESTADOS FINANCIEROS PRIMER TRIMESTRE 2014

Gracias por su Atención.



SECRETARÍA DE FINANZAS Y
TESORERÍA
GOBIERNO MUNICIPAL 2012-2015



***Reportes emitidos
por el Sistema de
Contabilidad del
Municipio
SIMUN***



***Informe del
Plan de Cuentas al
31 de Marzo de
2014***

Municipio de San Pedro Garza García, N. L.

Plan de Cuentas del trimestre 1 del 2014

Rangos: PC-Genero: 01 a 05

Fecha: Jueves, 03 de abril de 2014, 05:09:35 p.m.

Página: 1

	Saldo Anterior	Movimientos del trimestre		Saldo Actual
		Cargos	Creditos	
01 ACTIVO				
11 ACTIVO CIRCULANTE				
0111 Efectivo y Equivalentes				
1111 Efectivo	617,979.71	12,505.54	100,392.65	530,122.60
1112 Bancos/Tesorería	52,354,340.00	1,647,917,033.07	1,626,327,928.32	73,943,444.75
1114 Inversiones Temporales (Hasta 3 meses)	166,025,685.35	782,697,531.62	471,777,543.11	476,945,673.86
1116 Depósitos de Fondos de Terceros en Garantía y/o Administración	6,087,555.97	252,684.00		6,340,239.97
SubSubtotal	225,085,561.03	2,430,879,754.23	2,098,205,834.08	557,759,481.18
0112 Derechos a Recibir Efectivo o Equivalentes				
1122 Cuentas por Cobrar a Corto Plazo	90,413,897.01	33,699,828.02	24,550,627.83	99,563,097.20
1123 Deudores Diversos por Cobrar a Corto Plazo	12,349,196.81	28,002,589.42	25,174,054.59	15,177,731.64
1124 Ingresos por Recuperar a Corto Plazo	18,021,432.53	12,176,065.71	1,862,225.48	28,335,272.76
1129 Otros Derechos a Recibir Efectivo o Equivalentes a Corto Plazo	3,793,077.75	182,891.74	3,931,288.50	44,680.99
SubSubtotal	124,577,604.10	74,061,374.89	55,518,196.40	143,120,782.59
0113 Derechos a Recibir Bienes o Servicios				
1134 Anticipo a Contratistas por Obras Publicas a Corto Plazo	49,267,859.40	18,194,304.37	19,657,252.09	47,804,911.68
SubSubtotal	49,267,859.40	18,194,304.37	19,657,252.09	47,804,911.68
Subtotal	398,931,024.53	2,523,135,433.49	2,173,381,282.57	748,685,175.45
12 ACTIVO NO CIRCULANTE				
0123 Bienes Inmuebles, Infraestructura y Construcciones en Proceso				
1231 Terrenos	753,666,319.00			753,666,319.00
1233 Edificios no Habitacionales	255,775,510.35			255,775,510.35
1235 Construcciones en Proceso en Bienes de Dominio Público	137,344,386.73	63,468,191.14	2,541,556.07	198,271,021.80
1236 Construcciones en Proceso en Bienes Propios		1,658,792.91	135,058.84	1,523,734.07
SubSubtotal	1,146,786,216.08	65,126,984.05	2,676,614.91	1,209,236,585.22
0124 Bienes Muebles				
1241 Mobiliario y Equipo de Administración	32,856,106.95	4,063,189.01	665,218.61	36,254,077.35
1242 Mobiliario y Equipo Educativo y Recreativo	31,453,252.94	136,099.04	12,762.94	31,576,589.04
1243 Equipo e Instrumental Médico y de Laboratorio	1,233,194.46	4,200.00	8,551.69	1,228,842.77
1244 Equipo de Transporte	76,478,069.98			76,478,069.98
1245 Equipo de Defensa y Seguridad	6,083,599.20			6,083,599.20

Municipio de San Pedro Garza García, N. L.

Plan de Cuentas del trimestre 1 del 2014

Rangos: PC Genero: 01 a 05

Fecha: Jueves, 03 de abril de 2014, 05:09:35 p.m.



Página: 2

	Saldo Anterior	Movimientos del trimestre		Saldo Actual
		Cargos	Creditos	
01 ACTIVO				
12 ACTIVO NO CIRCULANTE				
0124 Bienes Muebles				
1246 Maquinaria, Otros Equipos y Herramientas	39,863,669.07	296,141.04	600,031.62	39,559,778.49
SubSubtotal	187,967,892.60	4,499,629.09	1,286,564.86	191,180,956.83
0125 Activos Intangibles				
1251 Software	1,389,593.74		60,145.00	1,329,448.74
1254 Licencias	366,103.84	153,120.00	139,673.00	379,550.84
SubSubtotal	1,755,697.58	153,120.00	199,818.00	1,708,999.58
0126 Depreciación, Deterioro y Amortización Acumulada de Bienes				
1261 Depreciación Acumulada de Bienes Inmuebles	-100,757,555.59	80,878.53	1,359,756.08	-102,036,433.14
1263 Depreciación Acumulada de Bienes Muebles	-156,337,305.94	945,983.31	4,583,570.49	-159,974,893.12
1265 Amortización Acumulada de Activos Intangibles	-1,551,799.74	199,818.00		-1,351,981.74
SubSubtotal	-258,646,661.27	1,226,679.84	5,943,326.57	-263,363,308.00
0127 Activos Diferidos				
1272 Derechos Sobre Bienes en Régimen de Arrendamiento Financiero	174,697,618.00	46,324,050.00		221,021,668.00
SubSubtotal	174,697,618.00	46,324,050.00		221,021,668.00
Subtotal	1,252,560,762.99	117,330,462.98	10,106,324.34	1,359,784,901.63
Total	1,651,491,787.52	2,640,465,896.47	2,183,487,606.91	2,108,470,077.08
02 PASIVO				
21 PASIVO CIRCULANTE				
0211 Cuentas por Pagar a Corto Plazo				
2112 Proveedores por Pagar a Corto Plazo	-45,916,201.19	413,123,840.29	391,936,576.67	-24,728,937.57
2113 Contratistas por Obras Públicas por Pagar a Corto Plazo	-1,444,024.25	48,788,556.85	54,715,197.79	-7,370,665.19
2117 Retenciones y Contribuciones por Pagar a Corto Plazo	-12,243,647.09	23,435,916.28	17,683,609.82	-6,491,340.63
2119 Otras Cuentas por Pagar a Corto Plazo	-58,082,693.42	66,775,942.06	40,703,770.60	-32,010,521.95
SubSubtotal	-117,686,565.95	552,124,255.48	505,039,154.88	-70,601,465.35
0213 Porción a Corto Plazo de la Deuda Pública a Largo Plazo				

Municipio de San Pedro Garza García, N. L.

Plan de Cuentas del trimestre 1 del 2014

Rangos: PC Genero: 01 a 05

Fecha: Jueves, 03 de abril de 2014, 05:09:35 p.m.

Página: 3

		Saldo Anterior	Movimientos del trimestre		Saldo Actual
			Cargos	Creditos	
02	PASIVO				
21	PASIVO CIRCULANTE				
0213	Porción a Corto Plazo de la Deuda Pública a Largo Plazo				
2131	Porción a Corto Plazo de la Deuda Pública Interna	-68,824,027.97	21,085,352.39	21,827,806.04	-69,566,481.02
2133	Porción a Corto Plazo de Arrendamiento Financiero	-4,483,416.31	22,025,451.42	22,833,648.19	-5,291,613.08
	SubSubtotal	-73,307,444.28	43,110,803.81	44,661,454.23	-74,858,094.70
0215	Pasivos Diferidos a Corto Plazo				
2159	Otros Pasivos Diferidos a Corto Plazo	-1,262,503.28	201,618.00	152,532.00	-1,213,417.28
	SubSubtotal	-1,262,503.28	201,618.00	152,532.00	-1,213,417.28
0216	Fondos y Bienes de Terceros en Garantía y/o Administración a Corto Plazo				
2161	Fondos en Garantía a Corto Plazo	-4,156,254.79	163,177.76	3,736,095.14	-7,729,172.17
	SubSubtotal	-4,156,254.79	163,177.76	3,736,095.14	-7,729,172.17
	Subtotal	-196,412,768.30	595,599,855.05	553,589,236.25	-154,402,149.50
22	PASIVO NO CIRCULANTE				
0223	Deuda Pública a Largo Plazo				
2233	Préstamos de la Deuda Pública Interna por Pagar a Largo Plazo	-353,454,292.92	19,751,131.87	2,076,674.17	-335,779,835.22
2235	Arrendamiento Financiero por Pagar a Largo Plazo	-147,539,428.00	1,413,983.00	35,371,737.00	-181,497,182.00
	SubSubtotal	-500,993,720.92	21,165,114.87	37,448,411.17	-517,277,017.22
	Subtotal	-500,993,720.92	21,165,114.87	37,448,411.17	-517,277,017.22
	Total	-697,406,489.22	616,764,969.92	591,037,647.42	-671,679,166.72
03	HACIENDA PÚBLICA/ PATRIMONIO				
32	HACIENDA PÚBLICA /PATRIMONIO GENERADO				
0322	Resultados de Ejercicios Anteriores				
3220	Resultados de Ejercicios Anteriores	-521,076,951.58	-222,707.88	493,641.90	-521,793,301.36
	SubSubtotal	-521,076,951.58	-222,707.88	493,641.90	-521,793,301.36
0323	Revaluos				

Municipio de San Pedro Garza García, N. L.

Plan de Cuentas del trimestre 1 del 2014

Rangos: PC Genero: 01 a 05

Fecha: Jueves, 03 de abril de 2014, 05:09:35 p.m.

Página: 4

	Saldo Anterior	Movimientos del trimestre		Saldo Actual
		Cargos	Creditos	
03 HACIENDA PÚBLICA/ PATRIMONIO				
32 HACIENDA PÚBLICA /PATRIMONIO GENERADO				
0323 Revalúos				
3231 Revalúo de Bienes Inmuebles	-60,971,309.06			-60,971,309.06
	-60,971,309.06			-60,971,309.06
	SubSubtotal			
0325 Rectificaciones de Resultados de Ejercicios Anteriores				
3250 Rectificaciones de Resultados de Ejercicios Anteriores	4,824,525.32	4,442,018.00	4,568,845.30	4,697,698.02
3251 Cambios en Políticas Contables	-376,861,562.98			-376,861,562.98
	-372,037,037.66	4,442,018.00	4,568,845.30	-372,163,864.96
	SubSubtotal			
	Subtotal	4,219,310.12	5,062,487.20	-954,928,475.38
	Total	4,219,310.12	5,062,487.20	-954,928,475.38
04 INGRESOS Y OTROS BENEFICIOS				
41 INGRESOS DE GESTIÓN				
0411 Impuestos				
4111 Impuestos Sobre los Ingresos		29,737.50	424,247.50	-394,510.00
4112 Impuestos Sobre el Patrimonio		73,000,572.79	558,730,518.66	-485,729,945.87
4117 Accesorios de Impuestos		3,593,419.80	5,770,672.08	-2,177,252.28
	76,623,730.09	564,925,438.24		-488,301,708.15
	SubSubtotal			
0414 Derechos				
4143 Derechos por Prestación de Servicios		379,326.95	11,254,023.54	-10,874,696.59
4144 Accesorios de Derechos		315,101.36	512,042.14	-196,940.78
4149 Otros Derechos		193,330.01	10,355,459.80	-10,162,129.79
	887,758.32	22,121,525.48		-21,233,767.16
	SubSubtotal			
0415 Productos de Tipo Corriente				
4151 Productos Derivados del Uso y Aprovechamiento de Bienes no Sujetos a Régimen de		1,820,238.13	7,321,215.22	-5,500,979.09
4159 Otros Productos que Generan Ingresos Corrientes		7,941.63	1,861,075.85	-1,853,134.22
	1,828,177.76	9,182,291.07		-7,354,113.31
	SubSubtotal			
0416 Aprovechamientos de Tipo Corriente				

Municipio de San Pedro Garza García, N. L.

Plan de Cuentas del trimestre 1 del 2014

Rangos: PC Genero: 01 a 05

Fecha: Jueves, 03 de abril de 2014, 05:09:35 p.m.

Página: 5

	Saldo Anterior	Movimientos del trimestre		Saldo Actual
		Cargos	Creditos	
04 INGRESOS Y OTROS BENEFICIOS				
41 INGRESOS DE GESTIÓN				
0416 Aprovechamientos de Tipo Corriente				
4162 Multas		12,711,777.79	32,391,254.70	-19,679,476.91
4163 Indemnizaciones		80,997.00	547,463.29	-466,466.29
4169 Otros Aprovechamientos		620,690.62	13,499,129.85	-12,878,439.23
SubSubtotal		13,413,465.41	46,437,847.84	-33,024,382.43
Subtotal		92,753,131.58	642,667,102.63	-549,913,971.05
42 PARTICIPACIONES, APORTACIONES, TRANSFERENCIAS, ASIGNACIONES, SUBSIDIOS Y OTRAS				
0421 Participaciones y Aportaciones				
4211 Participaciones		128,268,254.00	271,736,759.00	-143,468,505.00
4212 Aportaciones		7,274,108.78	68,283,005.48	-61,008,896.70
SubSubtotal		135,542,362.78	340,019,764.48	-204,477,401.70
Subtotal		135,542,362.78	340,019,764.48	-204,477,401.70
43 OTROS INGRESOS Y BENEFICIOS				
0431 Ingresos Financieros				
4319 Otros Ingresos Financieros				
SubSubtotal				
0439 Otros Ingresos y Beneficios Varios				
4399 Otros Ingresos y Beneficios Varios		139,867.71	1,266,579.73	-1,126,712.02
SubSubtotal		139,867.71	1,266,579.73	-1,126,712.02
Subtotal		139,867.71	1,266,579.73	-1,126,712.02
Total		228,435,362.07	983,953,446.84	-755,518,084.77
05 GASTOS Y OTRAS PÉRDIDAS				
51 GASTOS DE FUNCIONAMIENTO				

Municipio de San Pedro Garza García, N. L.

Plan de Cuentas del trimestre 1 del 2014

Rangos: PC Genero: 01 a 05

Fecha: Jueves, 03 de abril de 2014, 05:09:35 p.m.

Página: 6

		Movimientos del trimestre		Saldo Anterior	Saldo Actual
		Cargos	Creditos		
05	GASTOS Y OTRAS PÉRDIDAS				
51	GASTOS DE FUNCIONAMIENTO				
0511	Servicios Personales				
5111	Remuneraciones al Personal de Carácter Permanente	74,822,433.50	1,454,775.63		73,367,657.87
5112	Remuneraciones al Personal de Carácter Transitorio	7,801,194.45			7,801,194.45
5113	Remuneraciones Adicionales y Especiales	18,753,255.36	27,373.00		18,725,882.36
5114	Seguridad Social	19,958,243.68	3,236,115.69		16,722,127.99
5115	Otras Prestaciones Sociales y Económicas	59,431,826.12	7,613,834.62		51,817,991.50
5116	Pago de Estímulos a Servidores Públicos	505,190.00			505,190.00
	SubSubtotal	181,272,143.11	12,332,098.94		168,940,044.17
0512	Materiales y Suministros				
5121	Materiales de Administración, Emisión de Documentos y Artículos Oficiales	876,549.17	44,439.70		832,109.47
5122	Alimentos y Utensilios	971,097.17	144,877.98		826,219.19
5124	Materiales y Artículos de Construcción y de Reparación	2,952,743.94	603,523.47		2,349,220.47
5125	Productos Químicos, Farmacéuticos y de Laboratorio	33,739.77	369.86		33,369.91
5126	Combustibles, Lubrificantes y Aditivos	7,621,622.12	998,302.00		6,623,320.12
5127	Vestuario, Blancos, Prendas de Protección y Artículos Deportivos	782,651.20	15,771.69		766,879.51
5128	Materiales y Suministros para Seguridad				
5129	Herramientas, Refacciones y Accesorios Menores	1,518,988.69	53,697.91		1,465,290.78
	SubSubtotal	14,757,392.06	1,860,982.61		12,896,409.45
0513	Servicios Generales				
5131	Servicios Básicos	21,833,469.40	4,175,946.40		17,656,523.00
5132	Servicios de Arrendamiento	4,394,706.16	307,169.04		4,087,537.12
5133	Servicios Profesionales, Científicos y Técnicos y Otros Servicios	4,591,639.91	176,272.24		4,415,367.67
5134	Servicios Financieros, Bancarios y Comerciales	3,172,609.91	31,400.01		3,141,209.90
5135	Servicios de Instalación, Reparación, Mantenimiento y Conservación	18,931,197.63	5,415,255.78		13,515,941.85
5136	Servicios de Comunicación Social y Publicidad	1,393,002.53	150,207.73		1,232,794.80
5137	Servicios de Traslado y Viáticos	429,611.86	141,900.79		287,711.07
5138	Servicios Oficiales	290,934.34	54,033.15		236,901.19
5139	Otros Servicios Generales	9,872,795.55	10,497.60		9,862,297.95
	SubSubtotal	64,899,967.29	10,463,682.74		54,436,284.55
	Subtotal	260,929,502.46	24,656,764.29		236,272,738.17

Municipio de San Pedro Garza García, N. L.

Plan de Cuentas del trimestre 1 del 2014

Rangos: PC Genero: 01 a 05

Fecha: Jueves, 03 de abril de 2014, 05:09:35 p.m.

Página: 7

	Saldo Anterior	Movimientos del trimestre		Saldo Actual
		Cargos	Creditos	
05 GASTOS Y OTRAS PÉRDIDAS				
52 TRANSFERENCIAS, ASIGNACIONES, SUBSIDIOS Y OTRAS AYUDAS				
0524 Ayudas Sociales				
5241 Ayudas Sociales a Personas		1,600,603.41	180,174.85	1,420,428.56
5242 Becas		381,838.21	64,002.45	317,835.76
5243 Ayudas Sociales a Instituciones		1,200,627.44	43,939.98	1,156,687.46
5244 Ayudas Sociales por Desastres Naturales y Otros Siniestros				
SubSubtotal		3,183,069.06	288,117.28	2,894,951.78
Subtotal		3,183,069.06	288,117.28	2,894,951.78
53 PARTICIPACIONES Y APORTACIONES				
0533 Convenios				
5332 Convenios de Descentralización y Otros		14,378,537.40	1,131,746.00	13,246,791.40
SubSubtotal		14,378,537.40	1,131,746.00	13,246,791.40
Subtotal		14,378,537.40	1,131,746.00	13,246,791.40
54 INTERESES, COMISIONES Y OTROS GASTOS DE LA DEUDA PÚBLICA				
0541 Intereses de la Deuda Pública				
5411 Intereses de la Deuda Pública Interna		16,213,302.64	1,198,276.16	15,015,026.48
SubSubtotal		16,213,302.64	1,198,276.16	15,015,026.48
Subtotal		16,213,302.64	1,198,276.16	15,015,026.48
0542 Comisiones de la Deuda Pública				
5421 Comisiones de la Deuda Pública Interna		258,915.00		258,915.00
SubSubtotal		258,915.00		258,915.00
Subtotal		16,472,217.64	1,198,276.16	15,273,941.48
55 OTROS GASTOS Y PÉRDIDAS EXTRAORDINARIAS				
0551 Estimaciones, Depreciaciones, Deterioros, Obsolescencia y Amortizaciones				
5515 Depreciación de Bienes Muebles		5,862,448.04		5,862,448.04

Municipio de San Pedro Garza García, N. L.

Plan de Cuentas del trimestre 1 del 2014

Rangos: PC Genero: 01 a 05

Fecha: jueves, 03 de abril de 2014, 05:09:35 p.m.



Página: 8

	Saldo Anterior	Movimientos del trimestre		Saldo Actual
		Cargos	Creditos	
SubSubtotal		5,862,448.04		5,862,448.04
0559 Otros Gastos				
5599 Otros Gastos Varios		104,778.92		104,778.92
SubSubtotal		104,778.92		104,778.92
Subtotal		5,967,226.96		5,967,226.96
Total		300,830,553.52	27,274,903.73	273,655,649.79

Municipio de San Pedro Garza García, N. L.

Plan de Cuentas del trimestre 1 del 2014

Rangos: PC Genero: 01 a 05

Fecha: jueves, 03 de abril de 2014, 05:09:35 p.m.

Página: 9

Movimientos del trimestre		Saldo Anterior	Saldo Actual
Cargos	Creditos		
3,790,816,092.10	3,790,816,092.10		

Gran Total



SECRETARÍA DE FINANZAS Y
TESORERÍA
GOBIERNO MUNICIPAL 2012-2015



***Estado de
Situación Financiera
al 31 de Marzo de
2014***

Estado de Situación Financiera al mes de Marzo del 2014



Fecha: jueves, 03 de abril de 2014, 05:10:30 p.m.

2014

2013

01	ACTIVO		
11	ACTIVO CIRCULANTE		
0111	Efectivo y Equivalentes		
1111	Efectivo	530,122	617,979
1112	Bancos/Tesorería	73,943,444	52,354,340
1114	Inversiones Temporales (Hasta 3 meses)	476,945,673	166,025,685
1116	Depósitos de Fondos de Terceros en Garantía y/o	6,340,239	6,087,555
	Total Efectivo y Equivalentes	557,759,481	225,085,561
0112	Derechos a Recibir Efectivo o Equivalentes		
1122	Cuentas por Cobrar a Corto Plazo	99,563,097	90,413,897
1123	Deudores Diversos por Cobrar a Corto Plazo	15,177,731	12,349,196
1124	Ingresos por Recuperar a Corto Plazo	28,335,272	18,021,432
1129	Otros Derechos a Recibir Efectivo o Equivalentes a Corto Plazo	44,680	3,793,077
	Total Derechos a Recibir Efectivo o Equivalentes	143,120,782	124,577,604
0113	Derechos a Recibir Bienes o Servicios		
1134	Anticipo a Contratistas por Obras Públicas a Corto Plazo	47,804,911	49,267,859
	Total Derechos a Recibir Bienes o Servicios	47,804,911	49,267,859
	Total ACTIVO CIRCULANTE	748,685,175	398,931,024
12	ACTIVO NO CIRCULANTE		
0123	Bienes Inmuebles, Infraestructura y Construcciones en		
1231	Terrenos	753,666,319	753,666,319
1233	Edificios no Habitacionales	255,775,510	255,775,510
1235	Construcciones en Proceso en Bienes de Dominio Público	198,271,021	137,344,386
1236	Construcciones en Proceso en Bienes Propios	1,523,734	
	Total Bienes Inmuebles, Infraestructura y Construcciones	1,209,236,585	1,146,786,216
0124	Bienes Muebles		
1241	Mobiliario y Equipo de Administración	36,254,077	32,856,106
1242	Mobiliario y Equipo Educativo y Recreativo	31,576,589	31,453,252
1243	Equipo e Instrumental Médico y de Laboratorio	1,228,842	1,233,194
1244	Equipo de Transporte	76,478,069	76,478,069
1245	Equipo de Defensa y Seguridad	6,083,599	6,083,599
1246	Maquinaria, Otros Equipos y Herramientas	39,559,778	39,863,669
	Total Bienes Muebles	191,180,956	187,967,892
0125	Activos Intangibles		
1251	Software	1,329,448	1,389,593
1254	Licencias	379,550	366,103
	Total Activos Intangibles	1,708,999	1,755,697
0126	Depreciación, Deterioro y Amortización Acumulada de		
1261	Depreciación Acumulada de Bienes Inmuebles	-102,036,433	-100,757,555
1263	Depreciación Acumulada de Bienes Muebles	-159,974,893	-156,337,305
1265	Amortización Acumulada de Activos Intangibles	-1,351,981	-1,551,799
	Total Depreciación, Deterioro y Amortización Acumulada	-263,363,308	-258,646,661
0127	Activos Diferidos		
1272	Derechos Sobre Bienes en Régimen de Arrendamiento	221,021,668	174,697,618
	Total Activos Diferidos	221,021,668	174,697,618
	Total ACTIVO NO CIRCULANTE	1,359,784,901	1,252,560,762
	Total ACTIVO	2,108,470,077	1,651,491,787
02	PASIVO		
21	PASIVO CIRCULANTE		
0211	Cuentas por Pagar a Corto Plazo		
2112	Proveedores por Pagar a Corto Plazo	-24,728,937	-45,881,401

Estado de Situación Financiera al mes de Marzo del 2014



Fecha: jueves, 03 de abril de 2014, 05:10:30 p.m.

2014

2013

2117	Retenciones y Contribuciones por Pagar a Corto Plazo	-6,491,340	-12,243,647
2119	Otras Cuentas por Pagar a Corto Plazo	-32,010,521	-58,082,693
	Total Cuentas por Pagar a Corto Plazo	-70,601,465	-117,651,765
0213	Porción a Corto Plazo de la Deuda Pública a Largo Plazo		
2131	Porción a Corto Plazo de la Deuda Pública Interna	-69,566,481	-68,824,027
2133	Porción a Corto Plazo de Arrendamiento Financiero	-5,291,613	-4,483,416
	Total Porción a Corto Plazo de la Deuda Pública a Largo	-74,858,094	-73,307,444
0215	Pasivos Diferidos a Corto Plazo		
2159	Otros Pasivos Diferidos a Corto Plazo	-1,213,417	-1,262,503
	Total Pasivos Diferidos a Corto Plazo	-1,213,417	-1,262,503
0216	Fondos y Bienes de Terceros en Garantía y/o		
2161	Fondos en Garantía a Corto Plazo	-7,729,172	-4,156,254
	Total Fondos y Bienes de Terceros en Garantía y/o	-7,729,172	-4,156,254
	Total PASIVO CIRCULANTE	-154,402,149	-196,377,968
22	PASIVO NO CIRCULANTE		
0223	Deuda Pública a Largo Plazo		
2233	Préstamos de la Deuda Pública Interna por Pagar a Largo	-335,779,835	-353,454,292
2235	Arrendamiento Financiero por Pagar a Largo Plazo	-181,497,182	-147,539,428
	Total Deuda Pública a Largo Plazo	-517,277,017	-500,993,720
	Total PASIVO NO CIRCULANTE	-517,277,017	-500,993,720
	Total PASIVO	-671,679,166	-697,371,689
03	HACIENDA PÚBLICA/ PATRIMONIO		
32	HACIENDA PÚBLICA /PATRIMONIO GENERADO		
0321	Resultados del Ejercicio (Ahorro/ Desahorro)		
3210	Resultados del Ejercicio (Ahorro/ Desahorro)	-481,862,434	-465,203,869
	Total	-481,862,434	-465,203,869
0322	Resultados de Ejercicios Anteriores		
3220	Resultados de Ejercicios Anteriores	-521,793,301	-55,907,882
	Total Resultados de Ejercicios Anteriores	-521,793,301	-55,907,882
0323	Revalúos		
3231	Revalúo de Bienes Inmuebles	-60,971,309	-60,971,309
	Total Revalúos	-60,971,309	-60,971,309
0325	Rectificaciones de Resultados de Ejercicios Anteriores		
3250	Rectificaciones de Resultados de Ejercicios Anteriores	4,697,698	4,824,525
3251	Cambios en Políticas Contables	-376,861,562	-376,861,562
	Total Rectificaciones de Resultados de Ejercicios	-372,163,864	-372,037,037
	Total HACIENDA PÚBLICA /PATRIMONIO GENERADO	-1,436,790,910	-954,120,098
	Total HACIENDA PÚBLICA/ PATRIMONIO	-1,436,790,910	-954,120,098
	Total Pasivo y Hacienda Pública	-2,108,470,077	-1,651,491,787



***Reporte
Analítico del Activo
al 31 de Marzo de
2014***

Municipio de San Pedro Garza García, N. L.

Reporte Analítico del Activo al mes de Marzo del 2014

Fecha: viernes, 25 de abril de 2014, 12:32:15 p.m.



Página: 1

Flujo del Periodo

Saldo Final

Cargos del Periodo

Creditos del Periodo

Saldo Inicial

01	ACTIVO	Saldo Inicial	Cargos del Periodo	Creditos del Periodo	Saldo Final	Flujo del Periodo
11	ACTIVO CIRCULANTE					
0111	Efectivo y Equivalentes					
	1111 Efectivo	603,575	12,505	85,958	530,122	73,453
	1112 Bancos/Tesorería	76,485,235	380,801,585	383,343,376	73,943,444	2,541,790
	1114 Inversiones Temporales (Hasta 3 meses)	473,994,044	127,759,427	124,807,797	476,945,673	-2,951,629
	1116 Depósitos de Fondos de Terceros en Garantía y/o	6,087,555	252,684		6,340,239	-252,684
	Total Efectivo y Equivalentes	557,170,411	508,826,203	508,237,132	557,759,481	-589,070
0112	Derechos a Recibir Efectivo o Equivalentes					
	1122 Cuentas por Cobrar a Corto Plazo	100,080,197	6,803,676	7,320,776	99,563,097	517,100
	1123 Deudores Diversos por Cobrar a Corto Plazo	12,798,225	7,869,379	5,489,873	15,177,731	-2,379,506
	1124 Ingresos por Recuperar a Corto Plazo	24,369,392	4,282,949	317,068	28,335,272	-3,965,880
	1129 Otros Derechos a Recibir Efectivo o Equivalentes a	136,336	39,564	131,220	44,680	91,655
	Total Derechos a Recibir Efectivo o Equivalentes	137,384,151	18,995,569	13,258,938	143,120,782	-5,736,630
0113	Derechos a Recibir Bienes o Servicios					
	1134 Anticipo a Contratistas por Obras Públicas a Corto	58,471,818	301,415	10,968,322	47,804,911	10,666,907
	Total Derechos a Recibir Bienes o Servicios	58,471,818	301,415	10,968,322	47,804,911	10,666,907
	Total ACTIVO CIRCULANTE	753,026,381	528,123,187	532,464,393	748,685,175	4,341,206
12	ACTIVO NO CIRCULANTE					
0123	Bienes Inmuebles, Infraestructura y					
	1231 Terrenos	753,666,319			753,666,319	
	1233 Edificios no Habitacionales	255,775,510			255,775,510	
	1235 Construcciones en Proceso en Bienes de Dominio	164,503,995	33,859,028	92,002	198,271,021	-33,767,026
	1236 Construcciones en Proceso en Bienes Propios	135,058	1,388,675		1,523,734	-1,388,675
	Total Bienes Inmuebles, Infraestructura y	1174,080,883	35,247,704	92,002	1209,236,585	-35,155,701
0124	Bienes Muebles					
	1241 Mobiliario y Equipo de Administración	36,192,516	689,957	628,396	36,254,077	-61,561
	1242 Mobiliario y Equipo Educativo y Recreativo	31,507,351	82,000	12,762	31,576,589	-69,237
	1243 Equipo e Instrumental Médico y de Laboratorio	1,233,194	4,200	8,551	1,228,842	4,351
	1244 Equipo de Transporte	76,478,069			76,478,069	
	1245 Equipo de Defensa y Seguridad	6,083,599			6,083,599	
	1246 Maquinaria, Otros Equipos y Herramientas	39,953,963	124,646	518,831	39,559,778	394,184
	Total Bienes Muebles	191,448,695	900,804	1,168,542	191,180,956	267,738
0125	Activos Intangibles					
	1251 Software	1,389,593		60,145	1,329,448	60,145
	1254 Licencias	366,103	153,120	139,673	379,550	-13,447
	Total Activos Intangibles	1,755,697	153,120	199,818	1,708,999	46,698
0126	Depreciación, Deterioro y Amortización					

Municipio de San Pedro Garza García, N. L.

Reporte Analítico del Activo al mes de Marzo del 2014

Fecha: viernes, 25 de abril de 2014, 12:32:15 p.m.



Página: 2

	Saldo Inicial	Cargos del Periodo	Creditos del Periodo	Saldo Final	Flujo del Periodo
1261 Depreciación Acumulada de Bienes Inmuebles	-101,264,726	80,878	852,585	-102,036,433	771,706
1263 Depreciación Acumulada de Bienes Muebles	-159,204,674	945,983	1,716,201	-159,974,893	770,218
1265 Amortización Acumulada de Activos Intangibles	-1,551,799	199,818		-1,351,981	-199,818
Total Depreciación, Deterioro y Amortización	-262,021,201	1,226,679	2,568,786	-263,363,308	1,342,106
0127 Activos Diferidos					
1272 Derechos Sobre Bienes en Régimen de	221,021,668			221,021,668	
Total Activos Diferidos	221,021,668			221,021,668	
Total ACTIVO NO CIRCULANTE	1326,285,742	37,528,308	4,029,149	1359,784,901	-33,499,158
TOTAL	2079,312,124	565,651,496	536,493,543	2108,470,077	-29,157,952



***Estado de
Actividades
por el periodo
comprendido del
1 de Enero al
31 de Marzo de 2014***

Municipio de San Pedro Garza García, N. L.

Estado de Actividades al mes de Marzo del 2014



Página: 1

Fecha: viernes, 04 de abril de 2014, 02:31:46 p.m.

2014

2013

04	INGRESOS Y OTROS BENEFICIOS		
41	INGRESOS DE GESTIÓN		
0411	Impuestos		
4111	Impuestos Sobre los Ingresos	-394.510	-1.211.850
4112	Impuestos Sobre el Patrimonio	-485.729.945	-402.205.827
4117	Accesorios de Impuestos	-2.177.252	-1.094.553
		<u>-488.301.708</u>	<u>-404.512.230</u>
0414	Derechos		
4143	Derechos por Prestación de Servicios	-10.874.696	-6.828.729
4144	Accesorios de Derechos	-196.940	-126.648
4149	Otros Derechos	-10.162.129	-7.383.722
		<u>-21.233.767</u>	<u>-14.339.100</u>
0415	Productos de Tipo Corriente		
4151	Productos Derivados del Uso y Aprovechamiento de Bienes no	-5.500.979	-4.624.548
4159	Otros Productos que Generan Ingresos Corrientes	-1.853.134	-985.103
		<u>-7.354.113</u>	<u>-5.609.652</u>
0416	Aprovechamientos de Tipo Corriente		
4162	Multas	-19.679.476	-7.441.643
4163	Indemnizaciones	-466.466	-639.796
4169	Otros Aprovechamientos	-12.878.439	-19.962.612
		<u>-33.024.382</u>	<u>-28.044.051</u>
42	PARTICIPACIONES, APORTACIONES, TRANSFERENCIAS,		
0421	Participaciones y Aportaciones		
4211	Participaciones	-143.468.505	-105.821.855
4212	Aportaciones	-61.008.896	-17.609.890
		<u>-204.477.401</u>	<u>-123.431.746</u>
43	OTROS INGRESOS Y BENEFICIOS		
0439	Otros Ingresos y Beneficios Varios		
4399	Otros Ingresos y Beneficios Varios	-1.126.712	-156.291
		<u>-1.126.712</u>	<u>-156.291</u>
	TOTAL INGRESOS	-755.518.084	-576.093.073

Municipio de San Pedro Garza García, N. L.

Estado de Actividades al mes de Marzo del 2014



Página: 2

Fecha: viernes, 04 de abril de 2014, 02:31:46 p.m.

2014

2013

05	GASTOS Y OTRAS PÉRDIDAS		
51	GASTOS DE FUNCIONAMIENTO		
0511	Servicios Personales		
5111	Remuneraciones al Personal de Carácter Permanente	73.367.657	66.162.849
5112	Remuneraciones al Personal de Carácter Transitorio	7.801.194	10.203.718
5113	Remuneraciones Adicionales y Especiales	18.725.882	28.859.681
5114	Seguridad Social	16.722.127	14.777.967
5115	Otras Prestaciones Sociales y Económicas	51.817.991	46.344.624
5116	Pago de Estímulos a Servidores Públicos	505.190	3.183.069
		<u>168.940.044</u>	<u>169.531.910</u>
0512	Materiales y Suministros		
5121	Materiales de Administración, Emisión de Documentos y	832.109	470.953
5122	Alimentos y Utensilios	826.219	714.612
5124	Materiales y Artículos de Construcción y de Reparación	2.349.220	2.714.490
5125	Productos Químicos, Farmacéuticos y de Laboratorio	33.369	203.031
5126	Combustibles, Lubricantes y Aditivos	6.623.320	5.606.506
5127	Vestuario, Blancos, Prendas de Protección y Artículos	766.879	696.092
5128	Materiales y Suministros para Seguridad		
5129	Herramientas, Refacciones y Accesorios Menores	1.465.290	1.243.589
		<u>12.896.409</u>	<u>11.649.275</u>
0513	Servicios Generales		
5131	Servicios Básicos	17.656.523	12.843.238
5132	Servicios de Arrendamiento	4.087.537	2.432.402
5133	Servicios Profesionales, Científicos y Técnicos y Otros Servicios	4.415.367	2.232.801
5134	Servicios Financieros, Bancarios y Comerciales	3.141.209	184.083
5135	Servicios de Instalación, Reparación, Mantenimiento y	13.515.941	4.441.730
5136	Servicios de Comunicación Social y Publicidad	1.232.794	655.901
5137	Servicios de Traslado y Viáticos	287.711	79.491
5138	Servicios Oficiales	236.901	230.900
5139	Otros Servicios Generales	9.862.297	6.806.219
		<u>54.436.284</u>	<u>29.906.769</u>
52	TRANSFERENCIAS, ASIGNACIONES, SUBSIDIOS Y OTRAS AYUDAS		
0524	Ayudas Sociales		
5241	Ayudas Sociales a Personas	1.420.428	879.193
5242	Becas	317.835	357.361
5243	Ayudas Sociales a Instituciones	1.156.687	919.461
		<u>2.894.951</u>	<u>2.156.016</u>
53	PARTICIPACIONES Y APORTACIONES		
0533	Convenios		
5332	Convenios de Descentralización y Otros	13.246.791	14.418.341
		<u>13.246.791</u>	<u>14.418.341</u>
54	INTERESES, COMISIONES Y OTROS GASTOS DE LA DEUDA PÚBLICA		
0541	Intereses de la Deuda Pública		
5411	Intereses de la Deuda Pública Interna	15.015.026	13.155.902
		<u>15.015.026</u>	<u>13.155.902</u>
0542	Comisiones de la Deuda Pública		
5421	Comisiones de la Deuda Pública Interna	258.915	
		<u>258.915</u>	
55	OTROS GASTOS Y PÉRDIDAS EXTRAORDINARIAS		
0551	Estimaciones, Depreciaciones, Deterioros, Obsolescencia y		
5515	Depreciación de Bienes Muebles	5.862.448	5.035.069
		<u>5.862.448</u>	<u>5.035.069</u>

Municipio de San Pedro Garza García, N. L.



Estado de Actividades al mes de Marzo del 2014

Página: 3

Fecha: viernes, 04 de abril de 2014, 02:31:46 p.m.

2014

2013

0559	Otros Gastos		
5591	Gastos de Ejercicios Anteriores		36.740.440
5599	Otros Gastos Varios	104.778	
		<u>104.778</u>	<u>36.740.440</u>
56	INVERSION PUBLICA		
0561	INVERSION PUBLICA NO CAPITALIZABLE		
5611	Construcción en Bien No Capitalizable		
		<u></u>	<u></u>
	GASTOS Y OTRAS PERDIDAS	273.655.649	282.593.727
	AHORRO / DESAHORRO NETO DEL EJERCICIO	-481.862.434	-293.499.346



***Reporte
Analítico de Ingresos
Presupuestales
por el periodo
comprendido del
1 de Enero al
31 de Marzo
de 2014***

Municipio de San Pedro Garza García, N. L.

Reporte Analítico de Ingresos Presupuestales al mes de Marzo del 2014

Fecha: viernes, 25 de abril de 2014, 12:32:46 p.m



Página: 1

Fuente de Ingresos	Ley de Ingresos Estimada	Modificado	Devengado	Recaudado	Avance
1 Impuestos	637,850,156.00	637,850,156.00	15,069,578.00	473,232,130.15	74.19
4 Derechos	76,479,525.00	76,479,525.00	1,170,247.19	20,063,519.97	26.23
5 Productos	28,929,366.00	28,929,366.00		7,354,113.19	25.42
6 Aprovechamientos	70,156,079.00	70,156,079.00	10,313,192.63	23,837,901.82	33.98
8 Participaciones y Aportaciones	528,847,674.00	528,847,674.00		204,477,401.70	38.66
10 Ingresos derivados de Financiamientos	67,113,140.00	67,113,140.00			0.00
TOTAL	1,409,375,940.00	1,409,375,940.00	26,553,017.82	728,965,066.83	51.72

Municipio de San Pedro Garza García, N. L.

Fecha: viernes, 25 de abril de 2014, 12:32:48 p.m.



Reporte Analítico de Ingresos Presupuestales Tributarios al mes de Marzo del 2014

Página: 1

Ley de Ingresos

Fuente de Ingresos	Estimada	Modificado	Devengado	Recaudado	Avance
11 Impuestos sobre los ingresos	753,281.00	753,281.00		394,510.00	52.37
12 Impuestos sobre el patrimonio	632,361,096.00	632,361,096.00	15,069,578.00	470,660,367.87	74.42
17 Accesorios	4,735,779.00	4,735,779.00		2,177,252.28	45.97
18 Otros Impuestos					0.00
TOTAL	637,850,156.00	637,850,156.00	15,069,578.00	473,232,130.15	74.19



Reporte Analítico de Ingresos Presupuestales No Tributarios al mes de Marzo del 2014

Fuente de Ingresos	Ley de Ingresos Estimada	Modificado	Devengado	Recaudado	Avance
4 Derechos	76,479,525.00	76,479,525.00	1,170,247.19	20,063,519.97	26.23
5 Productos	28,929,366.00	28,929,366.00		7,354,113.19	25.42
6 Aprovechamientos	70,156,079.00	70,156,079.00	10,313,192.63	23,837,901.82	33.98
8 Participaciones y Aportaciones	528,847,674.00	528,847,674.00		204,477,401.70	38.66
10 Ingresos derivados de Financiamientos	67,113,140.00	67,113,140.00			0.00
TOTAL	771,525,784.00	771,525,784.00	11,483,439.82	255,732,936.68	33.14



***Reporte por
Rubro de Ingresos
por los periodos
comprendidos del
1 de Enero al
31 de Marzo
de 2014***

Municipio de San Pedro Garza García, N. L.

Clasificación por Rubro de Ingresos del trimestre 1 del 2014

Rangos: Rubro de Ingresos: 0 a 8

Fecha: Viernes, 25 de abril de 2014, 11:29:31 a.m.

Página: 1

	Del Trimestre			Acumulado		
	Incurrido	Presupuesto	Diferencia (%)	Incurrido	Presupuesto	Diferencia (%)
0 Ingresos derivados de Financiamientos						
01 Endeudamiento interno	-67,113,140.00	-67,113,140.00	100.00	-67,113,140.00	-67,113,140.00	100.00
Total	-67,113,140.00	-67,113,140.00	100.00	-67,113,140.00	-67,113,140.00	100.00
1 Impuestos						
11 Impuestos sobre los ingresos	-394,510.00	-138,803.00	-184.22	-394,510.00	-138,803.00	-184.22
12 Impuestos sobre el patrimonio	-485,729,945.87	-372,058,229.00	-30.55	-485,729,945.87	-372,058,229.00	-30.55
17 Accesorios	-2,177,252.28	-1,124,074.00	-93.69	-2,177,252.28	-1,124,074.00	-93.69
Total	-488,301,708.15	-373,321,106.00	-30.79	-488,301,708.15	-373,321,106.00	-30.79
4 Derechos						
43 Derechos por prestación de servicios	-10,883,718.59	-9,698,022.00	-12.23	-10,883,718.59	-9,698,022.00	-12.23
44 Otros Derechos	-10,162,129.79	-7,530,892.00	-34.94	-10,162,129.79	-7,530,892.00	-34.94
45 Accesorios	-187,918.78	-125,483.00	-49.76	-187,918.78	-125,483.00	-49.76
Total	-21,233,767.16	-17,354,397.00	-22.35	-21,233,767.16	-17,354,397.00	-22.35
5 Productos						
51 Productos de tipo corriente	-6,976,113.31	-5,648,248.00	-23.51	-6,976,113.31	-5,648,248.00	-23.51
59 Productos no comprendidos en las fracciones de la Ley de Ingresos causadas en ejercicios fiscales anteriores pendientes de liquidación o pago	-378,000.00		100.00	-378,000.00		100.00
Total	-7,354,113.31	-5,648,248.00	-30.20	-7,354,113.31	-5,648,248.00	-30.20
6 Aprovechamientos						
61 Aprovechamientos de tipo corriente	-33,024,382.43	-16,062,244.00	-105.60	-33,024,382.43	-16,062,244.00	-105.60
69 Aprovechamientos no comprendidos en las fracciones de la Ley de Ingresos causadas en ejercicios fiscales anteriores pendientes de liquidación o pago	-1,126,712.02	-640.00	****	-1,126,712.02	-640.00	****
Total	-34,151,094.45	-16,062,884.00	-112.60	-34,151,094.45	-16,062,884.00	-112.60
8 Participaciones y Aportaciones						
81 Participaciones	-143,468,505.00	-109,528,623.00	-30.99	-143,468,505.00	-109,528,623.00	-30.99
82 Aportaciones	-61,008,896.70	-33,983,515.00	-79.52	-61,008,896.70	-33,983,515.00	-79.52
Total	-204,477,401.70	-143,512,138.00	-42.48	-204,477,401.70	-143,512,138.00	-42.48

Municipio de San Pedro Garza García, N. L.
Clasificación por Rubro de Ingresos del trimestre 1 del 2014

Rangos: Rubro de Ingresos: 0 a 8

Fecha: viernes, 25 de abril de 2014, 11:28:31 a.m.

Página: 2

	Del Trimestre		Diferencia	Diferencia (%)	Acumulado			
	Incurrido	Presupuesto			Incurrido	Presupuesto		
Total	-755,518,084.77	-623,011,913.00	132,506,171.77	-21.26	-755,518,084.77	-623,011,913.00	132,506,171.77	-21.26



***Reporte por
Objeto del Gasto
por los periodos
comprendidos del
1 de Enero al
31 de Marzo
de 2014***

Municipio de San Pedro Garza García, N. L.

Clasificación por Objeto del Gasto del trimestre 1 del 2014

Rangos: Capitulo: 1000 a 9000

Fecha: viernes, 25 de abril de 2014, 11:25:10 a.m.

Página: 1

	Del Trimestre		Acumulado		Diferencia		Diferencia	
	Incurrido	Presupuesto	Incurrido	Presupuesto	(%)		(%)	
1000 SERVICIOS PERSONALES								
1100 REMUNERACIONES AL PERSONAL DE CARACTER PERMANENTE								
111 Dietas	1,406,104.73	1,545,189.28	1,406,104.73	1,545,189.28	9.00	139,084.55	9.00	
113 Sueldos base al personal permanente	71,961,553.14	81,306,748.81	71,961,553.14	81,306,748.81	11.49	9,345,195.67	11.49	
Subtotal	73,367,657.87	82,851,938.09	73,367,657.87	82,851,938.09	11.44	9,484,280.22	11.44	
1200 REMUNERACIONES AL PERSONAL DE CARACTER TRANSITORIO								
121 Honorarios asimilables a salarios	7,801,194.45	10,244,289.37	7,801,194.45	10,244,289.37	23.85	2,443,094.92	23.85	
Subtotal	7,801,194.45	10,244,289.37	7,801,194.45	10,244,289.37	23.84	2,443,094.92	23.84	
1300 REMUNERACIONES ADICIONALES Y ESPECIALES								
131 Primas por años de servicios efectivos prestados	9,086,411.58	28,363,914.11	9,086,411.58	28,363,914.11	67.96	19,277,502.53	67.96	
132 Primas de vacaciones, dominical y gratificación de fin de año	3,287,542.70	601,795.33	3,287,542.70	601,795.33	-446.29	-2,685,747.37	-446.29	
133 Horas extraordinarias	2,100,043.11	1,932,651.12	2,100,043.11	1,932,651.12	-8.66	-167,391.99	-8.66	
134 Compensaciones	4,010,412.83	2,327,887.37	4,010,412.83	2,327,887.37	-72.28	-1,682,525.46	-72.28	
137 Honorarios especiales	241,472.14	37,944.54	241,472.14	37,944.54	-536.38	-203,527.60	-536.38	
Subtotal	18,725,882.36	33,264,192.47	18,725,882.36	33,264,192.47	43.70	14,538,310.11	43.70	
1400 SEGURIDAD SOCIAL								
141 Aportaciones de seguridad social	14,593,473.85	16,850,435.66	14,593,473.85	16,850,435.66	13.39	2,256,961.81	13.39	
142 Aportaciones a fondos de vivienda	136,000.00		136,000.00		100.00	-136,000.00	100.00	
144 Aportaciones para seguros	1,992,654.14	3,249,016.87	1,992,654.14	3,249,016.87	38.67	1,256,362.73	38.67	
Subtotal	16,722,127.99	20,099,452.53	16,722,127.99	20,099,452.53	16.80	3,377,324.54	16.80	
1500 OTRAS PRESTACIONES SOCIALES Y ECONOMICAS								
152 Indemnizaciones	1,968,450.55	461,538.46	1,968,450.55	461,538.46	-326.50	-1,506,912.09	-326.50	
153 Prestaciones y haberes de retiro	15,980,787.57	15,424,490.17	15,980,787.57	15,424,490.17	-3.61	-556,297.40	-3.61	
154 Prestaciones contractuales	32,357,517.38	32,265,686.97	32,357,517.38	32,265,686.97	-0.28	-91,830.41	-0.28	
155 Apoyos a la capacitación de los servidores públicos	806,886.28	499,142.22	806,886.28	499,142.22	-61.65	-307,744.06	-61.65	
159 Otras prestaciones sociales y económicas	704,349.72	733,359.91	704,349.72	733,359.91	3.96	29,010.19	3.96	
Subtotal	51,817,991.50	49,384,217.73	51,817,991.50	49,384,217.73	-4.92	-2,433,773.77	-4.92	
1700 PAGO DE ESTIMULOS A SERVIDORES PUBLICOS								
171 Estimulos	505,190.00	720,613.41	505,190.00	720,613.41	29.89	215,423.41	29.89	

Municipio de San Pedro Garza García, N. L.

Clasificación por Objeto del Gasto del trimestre 1 del 2014

Rangos: Capitulo: 1000 a 9000

Fecha: viernes, 25 de abril de 2014, 11:25:10 a.m.

Página: 2

	Del Trimestre		Diferencia	Acumulado	Diferencia	Incurrido	Presupuesto	Diferencia	Incurrido	Presupuesto	Diferencia	Incurrido	Presupuesto	Diferencia		
	Incurrido	Presupuesto													(%)	(%)
Subtotal	505,190.00	720,613.41	215,423.41	29.89	505,190.00	720,613.41	215,423.41	29.89	505,190.00	720,613.41	215,423.41	29.89	505,190.00	720,613.41	215,423.41	29.89
1800 IMPUESTOS SOBRE NOMINAS Y OTROS QUE SE DERIVEN DE UNA RELACION LABORAL																
181 Impuesto sobre nominas	5,670,796.00		-5,670,796.00	100.00	5,670,796.00		-5,670,796.00	100.00	5,670,796.00		-5,670,796.00	100.00	5,670,796.00		-5,670,796.00	100.00
Subtotal	5,670,796.00		-5,670,796.00	100.00	5,670,796.00		-5,670,796.00	100.00	5,670,796.00		-5,670,796.00	100.00	5,670,796.00		-5,670,796.00	100.00
Total	174,610,840.17	196,564,703.60	21,953,863.43	11.16	174,610,840.17	196,564,703.60	21,953,863.43	11.16	174,610,840.17	196,564,703.60	21,953,863.43	11.16	174,610,840.17	196,564,703.60	21,953,863.43	11.16
2000 MATERIALES Y SUMINISTROS																
2100 MATERIALES DE ADMINISTRACIÓN, EMISIÓN DE DOCUMENTOS Y ARTÍCULOS																
211 Materiales, útiles y equipos menores de oficina	281,525.51	276,738.72	-4,786.79	-1.73	281,525.51	276,738.72	-4,786.79	-1.73	281,525.51	276,738.72	-4,786.79	-1.73	281,525.51	276,738.72	-4,786.79	-1.73
212 Materiales y útiles de impresión y reproducción	18,792.00	6,667.71	-12,124.29	-181.84	18,792.00	6,667.71	-12,124.29	-181.84	18,792.00	6,667.71	-12,124.29	-181.84	18,792.00	6,667.71	-12,124.29	-181.84
213 Material estadístico y geográfico	37,549.35	37,549.35	37,549.35	100.00	37,549.35	37,549.35	37,549.35	100.00	37,549.35	37,549.35	37,549.35	100.00	37,549.35	37,549.35	37,549.35	100.00
214 Materiales, útiles y equipos menores de tecnologías de la información y comun	97,061.35	135,526.47	38,465.12	28.38	97,061.35	135,526.47	38,465.12	28.38	97,061.35	135,526.47	38,465.12	28.38	97,061.35	135,526.47	38,465.12	28.38
215 Material impreso e información digital	174,362.73	224,680.01	50,317.28	22.40	174,362.73	224,680.01	50,317.28	22.40	174,362.73	224,680.01	50,317.28	22.40	174,362.73	224,680.01	50,317.28	22.40
216 Material de limpieza	210,610.92	279,169.40	68,558.48	24.56	210,610.92	279,169.40	68,558.48	24.56	210,610.92	279,169.40	68,558.48	24.56	210,610.92	279,169.40	68,558.48	24.56
217 Materiales y útiles de enseñanza	49,756.96	15,179.82	-34,577.14	-22.78	49,756.96	15,179.82	-34,577.14	-22.78	49,756.96	15,179.82	-34,577.14	-22.78	49,756.96	15,179.82	-34,577.14	-22.78
Subtotal	832,109.47	975,511.48	143,402.01	14.70	832,109.47	975,511.48	143,402.01	14.70	832,109.47	975,511.48	143,402.01	14.70	832,109.47	975,511.48	143,402.01	14.70
2200 ALIMENTOS Y UTENSILIOS																
221 Productos alimenticios para personas	796,407.87	1,030,339.72	233,931.85	22.70	796,407.87	1,030,339.72	233,931.85	22.70	796,407.87	1,030,339.72	233,931.85	22.70	796,407.87	1,030,339.72	233,931.85	22.70
222 Productos alimenticios para animales		3,107.07	3,107.07	100.00		3,107.07	3,107.07	100.00		3,107.07	3,107.07	100.00		3,107.07	3,107.07	100.00
223 Utensilios para el servicio de alimentación	29,811.32	35,222.48	5,411.16	15.36	29,811.32	35,222.48	5,411.16	15.36	29,811.32	35,222.48	5,411.16	15.36	29,811.32	35,222.48	5,411.16	15.36
Subtotal	826,219.19	1,068,669.27	242,450.08	22.68	826,219.19	1,068,669.27	242,450.08	22.68	826,219.19	1,068,669.27	242,450.08	22.68	826,219.19	1,068,669.27	242,450.08	22.68
2400 MATERIALES Y ARTICULOS DE CONSTRUCCION Y DE REPARACION																
241 Productos minerales no metálicos	30,365.26	100,128.44	69,763.18	69.67	30,365.26	100,128.44	69,763.18	69.67	30,365.26	100,128.44	69,763.18	69.67	30,365.26	100,128.44	69,763.18	69.67
242 Cemento y productos de concreto	457,127.41	1,591,038.73	1,133,911.32	71.27	457,127.41	1,591,038.73	1,133,911.32	71.27	457,127.41	1,591,038.73	1,133,911.32	71.27	457,127.41	1,591,038.73	1,133,911.32	71.27
243 Cal, yeso y productos de yeso	24,125.91	47,941.84	23,815.93	49.68	24,125.91	47,941.84	23,815.93	49.68	24,125.91	47,941.84	23,815.93	49.68	24,125.91	47,941.84	23,815.93	49.68
244 Madera y productos de madera	13,705.03	38,888.80	25,183.77	64.76	13,705.03	38,888.80	25,183.77	64.76	13,705.03	38,888.80	25,183.77	64.76	13,705.03	38,888.80	25,183.77	64.76
245 Vidrio y productos de vidrio	523.90	4,725.67	4,201.77	88.91	523.90	4,725.67	4,201.77	88.91	523.90	4,725.67	4,201.77	88.91	523.90	4,725.67	4,201.77	88.91
246 Material eléctrico y electrónico	1,022,271.55	895,698.64	-126,572.91	-14.13	1,022,271.55	895,698.64	-126,572.91	-14.13	1,022,271.55	895,698.64	-126,572.91	-14.13	1,022,271.55	895,698.64	-126,572.91	-14.13
247 Artículos metálicos para la construcción	149,283.43	272,025.30	122,741.87	45.12	149,283.43	272,025.30	122,741.87	45.12	149,283.43	272,025.30	122,741.87	45.12	149,283.43	272,025.30	122,741.87	45.12
248 Materiales complementarios	1,779.09	8,364.84	6,585.75	78.73	1,779.09	8,364.84	6,585.75	78.73	1,779.09	8,364.84	6,585.75	78.73	1,779.09	8,364.84	6,585.75	78.73
249 Otros materiales y artículos de construcción y reparación	650,038.89	1,174,885.19	524,846.30	44.67	650,038.89	1,174,885.19	524,846.30	44.67	650,038.89	1,174,885.19	524,846.30	44.67	650,038.89	1,174,885.19	524,846.30	44.67
Subtotal	2,349,220.47	4,133,697.45	1,784,476.98	43.16	2,349,220.47	4,133,697.45	1,784,476.98	43.16	2,349,220.47	4,133,697.45	1,784,476.98	43.16	2,349,220.47	4,133,697.45	1,784,476.98	43.16

Municipio de San Pedro Garza García, N. L.

Clasificación por Objeto del Gasto del trimestre 1 del 2014

Rangos: Capitulo: 1000 a 9000

Fecha: viernes, 25 de abril de 2014, 11:25:10 a.m.

Página: 3

	Del Trimestre		Acumulado		Diferencia	(%)
	Incurrido	Presupuesto	Incurrido	Presupuesto		
2000 MATERIALES Y SUMINISTROS						
2500 PRODUCTOS QUIMICOS, FARMACEUTICOS Y DE LABORATORIO						
251 Productos químicos básicos	20,653.49	225,366.50	20,653.49	225,366.50	204,713.01	90.84
252 Fertilizantes, pesticidas y otros agroquímicos	644.72	34,829.03	644.72	34,829.03	34,184.31	98.15
253 Medicinas y productos farmacéuticos	1,806.82	2,460.09	1,806.82	2,460.09	653.27	26.55
254 Materiales, accesorios y suministros médicos	10,264.88	28,691.30	10,264.88	28,691.30	18,426.42	64.22
Subtotal	33,369.91	291,346.92	33,369.91	291,346.92	257,977.01	88.54
2600 COMBUSTIBLES, LUBRICANTES Y ADITIVOS						
261 Combustibles, lubricantes y aditivos	6,623,320.12	8,867,255.51	6,623,320.12	8,867,255.51	2,243,935.39	25.31
Subtotal	6,623,320.12	8,867,255.51	6,623,320.12	8,867,255.51	2,243,935.39	25.30
2700 VESTUARIO, BLANCOS, PRENDAS DE PROTECCION Y ARTICULOS DEPORTIVOS						
271 Vestuario y uniformas	661,434.41	1,320,324.07	661,434.41	1,320,324.07	658,889.66	49.90
272 Prendas de seguridad y protección personal	17,534.32	38,167.05	17,534.32	38,167.05	20,632.73	54.06
273 Artículos deportivos	72,416.36	96,197.32	72,416.36	96,197.32	23,780.96	24.72
274 Productos textiles	14,994.42	8,179.41	14,994.42	8,179.41	-8,815.01	-83.32
275 Blancos y otros productos textiles, excepto prendas de vestir	500.00	4,646.00	500.00	4,646.00	4,146.00	89.24
Subtotal	766,879.51	1,467,513.85	766,879.51	1,467,513.85	700,634.34	47.74
2800 MATERIALES Y SUMINISTROS PARA SEGURIDAD						
282 Materiales de seguridad pública		4,806.69		4,806.69	4,806.69	100.00
283 Prendas de protección para seguridad pública y nacional		286,710.37		286,710.37	286,710.37	100.00
Subtotal		291,517.06		291,517.06	291,517.06	100.00
2900 HERRAMIENTAS, REFACCIONES Y ACCESORIOS MENORES						
291 Herramientas menores	74,401.44	91,478.29	74,401.44	91,478.29	17,076.85	18.67
292 Refacciones y accesorios menores de edificios	15,460.02	20,440.85	15,460.02	20,440.85	4,980.83	24.37
293 Refacciones y accesorios menores de mobiliario y equipo de administración, ed	15,337.18	209,982.09	15,337.18	209,982.09	194,644.91	92.70
294 Refacciones y accesorios menores de equipo de cómputo y tecnologías de la inf	98,506.78	89,847.26	98,506.78	89,847.26	-8,659.52	-9.64
295 Refacciones y accesorios menores de equipo e instrumental médico y de laborat		331.44		331.44	331.44	100.00
296 Refacciones y accesorios menores de equipo de transporte	1,127,896.60	1,461,990.33	1,127,896.60	1,461,990.33	334,093.73	22.85
297 Refacciones y accesorios menores de equipo de defensa y seguridad		95,574.33		95,574.33	95,574.33	100.00
298 Refacciones y accesorios menores de maquinaria y otros equipos	115,021.26	159,645.86	115,021.26	159,645.86	44,624.60	27.95
299 Refacciones y accesorios menores otros bienes muebles	18,667.50	86,648.31	18,667.50	86,648.31	67,980.81	78.46

Municipio de San Pedro Garza García, N. L.

Clasificación por Objeto del Gasto del trimestre 1 del 2014

Rangos: Capitulo: 1000 a 9000

Fecha: viernes, 25 de abril de 2014, 11:25:10 a.m.



Página: 4

	Del Trimestre		Diferencia	Acumulado	Diferencia	%
	Incurrido	Presupuesto				
Subtotal	1,465,290.78	2,215,938.76	750,647.98	2,215,938.76	750,647.98	33.87
Total	12,896,409.45	19,311,450.30	6,415,040.85	19,311,450.30	6,415,040.85	33.21
3000 SERVICIOS GENERALES						
3100 SERVICIOS BASICOS						
311 Energía eléctrica	12,561,002.15	14,074,938.20	1,513,936.05	14,074,938.20	1,513,936.05	10.76
312 Gas	77,221.16	59,300.81	-17,920.35	59,300.81	-17,920.35	-30.22
313 Agua	3,464,595.00	4,201,343.64	736,748.64	4,201,343.64	736,748.64	17.54
314 Telefonía tradicional	471,360.42	651,530.30	180,169.88	651,530.30	180,169.88	27.65
315 Telefonía celular	64,528.94	98,249.87	33,720.93	98,249.87	33,720.93	34.32
316 Servicios de telecomunicaciones y satélites	1,267.60	2,946.13	1,678.53	2,946.13	1,678.53	56.97
317 Servicios de acceso de Internet, redes y procesamiento de información	238,142.30	202,005.92	-36,136.38	202,005.92	-36,136.38	-17.89
318 Servicios postales y telegráficos	141,066.63	27,263.81	-113,802.82	27,263.81	-113,802.82	-417.41
319 Servicios integrales y otros servicios	637,338.80	1,307,529.46	670,190.66	1,307,529.46	670,190.66	51.26
Subtotal	17,656,523.00	20,625,108.14	2,968,585.14	20,625,108.14	2,968,585.14	14.39
3200 SERVICIOS DE ARRENDAMIENTO						
322 Arrendamiento de edificios	367,816.76	483,926.72	116,109.96	483,926.72	116,109.96	23.99
323 Arrendamiento de mobiliario y equipo de administración, educacional y recrear	169,213.84	186,963.70	17,749.86	186,963.70	17,749.86	9.49
325 Arrendamiento de equipo de transporte	3,330,202.27	6,899,490.80	3,569,288.53	6,899,490.80	3,569,288.53	51.73
326 Arrendamiento de maquinaria, otros equipos y herramientas	169,637.61	341,602.42	171,964.81	341,602.42	171,964.81	50.34
329 Otros arrendamientos	50,666.64	78,917.33	28,250.69	78,917.33	28,250.69	35.80
Subtotal	4,087,537.12	7,990,900.97	3,903,363.85	7,990,900.97	3,903,363.85	48.84
3300 SERVICIOS PROFESIONALES, CIENTÍFICOS, TÉCNICOS Y OTROS SERVICIOS						
331 Servicios legales, de contabilidad, auditoría y relacionados	755,713.03	792,527.62	36,814.59	792,527.62	36,814.59	4.65
332 Servicios de diseño, arquitectura, ingeniería y actividades relacionadas	16,749.39	16,749.39	0.00	16,749.39	0.00	0.00
333 Servicios de consultoría administrativa, procesos, técnica y en tecnologías d	54,114.00	139,951.05	85,837.05	139,951.05	85,837.05	61.33
334 Servicios de capacitación	1,324,631.80	1,324,631.80	0.00	1,324,631.80	0.00	0.00
336 Servicios de apoyo administrativo, traducción, fotocopiado e impresión	111,365.01	187,259.29	75,894.28	187,259.29	75,894.28	40.53
337 Servicios de protección y seguridad	69,600.00	60,973.54	-8,626.46	60,973.54	-8,626.46	-14.15
338 Servicios de vigilancia	71,121.90	36,018.62	-35,103.28	36,018.62	-35,103.28	-97.46
339 Servicios profesionales, científicos y técnicos integrales	2,028,821.93	471,718.62	-1,557,103.31	471,718.62	-1,557,103.31	-330.09
Subtotal	4,415,367.67	1,705,198.13	-2,710,169.54	1,705,198.13	-2,710,169.54	-158.93
3400 SERVICIOS FINANCIEROS, BANCARIOS Y COMERCIALES						

Municipio de San Pedro Garza García, N. L.

Clasificación por Objeto del Gasto del trimestre 1 del 2014

Rangos: Capitulo: 1000 a 9000

Fecha: viernes, 25 de abril de 2014, 11:25:10 a.m.



Página: 5

	Del Trimestre			Acumulado		
	Incurrido	Presupuesto	Diferencia (%)	Incurrido	Presupuesto	Diferencia (%)
3000 SERVICIOS GENERALES						
3400 SERVICIOS FINANCIEROS, BANCARIOS Y COMERCIALES						
341 Servicios financieros y bancarios	1,334,905.84	426,338.69	-908,567.15	1,334,905.84	426,338.69	-908,567.15
342 Servicios de cobranza, investigación crediticia y similar	502,402.50	97,307.82	-405,094.68	502,402.50	97,307.82	-405,094.68
343 Servicios de recaudación, traslado y custodia de valores	80,669.80	249,030.11	168,360.31	80,669.80	249,030.11	168,360.31
345 Seguro de bienes patrimoniales	1,180,891.76	522,317.47	-658,574.29	1,180,891.76	522,317.47	-658,574.29
347 Fletes y mantobras	42,340.00	1,735.65	-40,604.35	42,340.00	1,735.65	-40,604.35
Subtotal	3,141,209.90	1,296,729.74	-1,844,480.16	3,141,209.90	1,296,729.74	-1,844,480.16
3500 SERVICIOS DE INSTALACION, REPARACION, MANTENIMIENTO Y CONSERVACION						
351 Conservación y mantenimiento menor de inmuebles	4,900,735.64	2,280,415.47	-2,620,320.17	4,900,735.64	2,280,415.47	-2,620,320.17
352 Instalación, reparación y mantenimiento de mobiliario y equipo de administrac	57,472.20	111,050.67	53,578.47	57,472.20	111,050.67	53,578.47
353 Instalación, reparación y mantenimiento de equipo de cómputo y tecnología de	88,721.28	1,377,032.28	1,288,311.00	88,721.28	1,377,032.28	1,288,311.00
354 Instalación, reparación y mantenimiento de equipo e instrumental médico y de		3,263.89	3,263.89		3,263.89	3,263.89
355 Reparación y mantenimiento de equipo de transporte	1,090,522.68	1,256,759.11	166,236.43	1,090,522.68	1,256,759.11	166,236.43
356 Reparación y mantenimiento de equipo de defensa y seguridad	999,504.84	2,468,724.34	1,469,219.50	999,504.84	2,468,724.34	1,469,219.50
357 Instalación, reparación y mantenimiento de maquinaria, otros equipos y herram	1,389,544.74	3,745,780.95	2,356,236.21	1,389,544.74	3,745,780.95	2,356,236.21
358 Servicios de limpieza y manejo de desechos	4,989,440.47	4,466,559.22	-522,881.25	4,989,440.47	4,466,559.22	-522,881.25
359 Servicios de jardinería y fumigación		1,170.44	1,170.44		1,170.44	1,170.44
Subtotal	13,515,941.85	15,710,756.37	2,194,814.52	13,515,941.85	15,710,756.37	2,194,814.52
3600 SERVICIOS DE COMUNICACIÓN SOCIAL Y PUBLICIDAD						
361 Difusión por radio, televisión y otros medios de mensajes sobre programas y a	933,897.06	775,979.02	-157,918.04	933,897.06	775,979.02	-157,918.04
363 Servicios de creatividad, preproducción y producción de publicidad, excepto inte	59,856.00	113,897.06	54,041.06	59,856.00	113,897.06	54,041.06
364 Servicios de revelado de fotografías		450.00	450.00		450.00	450.00
365 Servicios de la industria filmica, del sonido y del video		10,531.38	10,531.38		10,531.38	10,531.38
366 Servicio de creación y difusión de contenido exclusivamente a través de Internet	77,623.56	61.54	-77,562.02	77,623.56	61.54	-77,562.02
369 Otros servicios de información	161,418.18	182,994.98	21,576.80	161,418.18	182,994.98	21,576.80
Subtotal	1,232,794.80	1,083,913.98	-148,880.82	1,232,794.80	1,083,913.98	-148,880.82
3700 SERVICIOS DE TRASLADO Y VIÁTICOS						
371 Pasajes aéreos	174,719.54		-174,719.54	174,719.54		-174,719.54
372 Pasajes terrestres	11,449.11	5,062.57	-6,386.54	11,449.11	5,062.57	-6,386.54
375 Viáticos en el país	54,042.11		-54,042.11	54,042.11		-54,042.11
376 Viáticos en el extranjero	37,833.31		-37,833.31	37,833.31		-37,833.31
378 Servicios integrales de traslado y viáticos	9,667.00	5,086.53	-4,580.47	9,667.00	5,086.53	-4,580.47

Municipio de San Pedro Garza García, N. L.

Clasificación por Objeto del Gasto del trimestre 1 del 2014

Rangos: Capitulo: 1000 a 9000

Fecha: viernes, 25 de abril de 2014, 11:25:10 a.m.

Página: 6

	Del Trimestre		Diferencia	Acumulado	Diferencia
	Incurrido	Presupuesto			
Subtotal	287,711.07	10,149.10	-277,561.97	10,149.10	-277,561.97
3800 SERVICIOS OFICIALES					
381 Gastos de ceremonial	47,986.24	59,248.61	11,262.37	47,986.24	11,262.37
382 Gastos de orden social y cultural	177,070.57	1,282,531.50	1,105,460.93	177,070.57	1,105,460.93
383 Congresos y convenciones	996.68	51,877.98	51,877.98	51,877.98	51,877.98
384 Exposiciones	10,847.70	21,054.39	20,057.71	996.68	20,057.71
385 Gastos de representación	10,847.70	34,395.16	23,547.46	10,847.70	23,547.46
Subtotal	236,901.19	1,449,107.64	1,212,206.45	236,901.19	1,212,206.45
3900 OTROS SERVICIOS GENERALES					
392 Impuestos y derechos	756,028.35	873,079.02	117,050.67	756,028.35	117,050.67
394 Sentencias y resoluciones por autoridad competente	1,104,768.66	3,246,705.03	2,141,936.37	1,104,768.66	2,141,936.37
395 Penas, multas, accesorios y actualizaciones	347,941.03	580,473.96	232,532.93	347,941.03	232,532.93
396 Otros gastos por responsabilidades	1,932,407.65	625,383.36	-1,307,024.29	1,932,407.65	-1,307,024.29
399 Otros servicios generales	50,356.26	51,922.92	1,566.66	50,356.26	1,566.66
Subtotal	4,191,501.95	5,377,564.29	1,186,062.34	4,191,501.95	1,186,062.34
Total	48,765,488.55	55,249,428.36	6,483,939.81	48,765,488.55	6,483,939.81
4000 TRANSFERENCIAS, ASIGNACIONES, SUBSIDIOS Y OTRAS AYUDAS					
4400 AYUDAS SOCIALES					
441 Ayudas sociales a personas	1,420,428.56	3,382,915.85	1,962,487.29	1,420,428.56	1,962,487.29
442 Becas y otras ayudas para programas de capacitación	317,835.76	911,326.82	593,491.06	317,835.76	593,491.06
443 Ayudas sociales a instituciones de enseñanza	243,391.61	232,323.88	-11,067.73	243,391.61	-11,067.73
445 Ayudas sociales a instituciones sin fines de lucro	879,871.85	831,369.69	-48,502.16	879,871.85	-48,502.16
447 Ayudas sociales a entidades de interés público	33,424.00	100,270.74	66,846.74	33,424.00	66,846.74
448 Ayudas por desastres naturales y otros siniestros	33,424.00	132,671.91	132,671.91	33,424.00	132,671.91
Subtotal	2,894,951.78	5,590,878.89	2,695,927.11	2,894,951.78	2,695,927.11
Total	2,894,951.78	5,590,878.89	2,695,927.11	2,894,951.78	2,695,927.11
5000 BIENES MUEBLES, INMUEBLES E INTANGIBLES					
5100 MOBILIARIO Y EQUIPO DE ADMINISTRACIÓN					
511 Muebles de oficina y estantería	171,250.48		-171,250.48	171,250.48	-171,250.48
512 Muebles, excepto de oficina y estantería					
515 Equipo de cómputo y de tecnologías de la información	3,794,743.14	2,950,000.00	-844,743.14	3,794,743.14	-844,743.14

Municipio de San Pedro Garza García, N. L.

Clasificación por Objeto del Gasto del trimestre 1 del 2014

Rangos: Capitulo: 1000 a 9000

Fecha: viernes, 25 de abril de 2014, 11:25:10 a.m.

Página: 7

	Del Trimestre		Diferencia	Acumulado	Diferencia
	Incurrido	Presupuesto			
	(%)	(%)	(%)	(%)	(%)
5000 BIENES MUEBLES, INMUEBLES E INTANGIBLES					
5100 MOBILIARIO Y EQUIPO DE ADMINISTRACIÓN					
519 Otros mobiliarios y equipos de administración	26,281.70	26,281.70	-26,281.70	26,281.70	26,281.70
Subtotal	3,992,275.32	2,950,000.00	-1,042,275.32	3,992,275.32	2,950,000.00
					-35.33
5200 MOBILIARIO Y EQUIPO EDUCACIONAL Y RECREATIVO					
521 Equipos y aparatos audiovisuales	57,234.44	57,234.44	-57,234.44	57,234.44	57,234.44
522 Aparatos deportivos	52,200.00	52,200.00	-52,200.00	52,200.00	52,200.00
523 Cámaras fotográficas y de vídeo	24,175.66	24,175.66	-24,175.66	24,175.66	24,175.66
529 Otro mobiliario y equipo educacional y recreativo					
Subtotal	133,610.10	133,610.10	-133,610.10	133,610.10	133,610.10
					100.00
5300 EQUIPO E INSTRUMENTAL MEDICO Y DE LABORATORIO					
531 Equipo médico y de laboratorio	4,200.00	4,200.00	-4,200.00	4,200.00	4,200.00
Subtotal	4,200.00	4,200.00	-4,200.00	4,200.00	4,200.00
					100.00
5400 VEHICULOS Y EQUIPO DE TRANSPORTE					
541 Vehículos y Equipo Terrestre					
549 Otros equipos de transporte					
Subtotal	100.00	100.00	100.00	100.00	100.00
					100.00
5500 EQUIPO DE DEFENSA Y SEGURIDAD					
551 Equipo de defensa y seguridad					
Subtotal	100.00	100.00	100.00	100.00	100.00
					100.00
5600 MAQUINARIA, OTROS EQUIPOS Y HERRAMIENTAS					
561 Maquinaria y equipo agropecuario					
563 Maquinaria y equipo de construcción					
564 Sistemas de aire acondicionado, calefacción y de refrigeración industrial y come	19,650.40	19,650.40	-19,650.40	19,650.40	19,650.40
565 Equipo de comunicación y telecomunicación	27,116.16	27,116.16	-27,116.16	27,116.16	27,116.16
566 Equipos de generación eléctrica, aparatos y accesorios eléctricos	84,655.64	84,655.64	-84,655.64	84,655.64	84,655.64
567 Herramientas y máquinas-herramienta	2,318.84	2,318.84	-2,318.84	2,318.84	2,318.84
569 Otros equipos					
Subtotal	133,741.04	133,741.04	-133,741.04	133,741.04	133,741.04
					100.00

Municipio de San Pedro Garza García, N. L.

Clasificación por Objeto del Gasto del trimestre 1 del 2014

Rangos: Capitulo: 1000 a 9000

Fecha: viernes, 25 de abril de 2014, 11:25:10 a.m.



Página: 9

	Del Trimestre			Acumulado		
	Incurrido	Presupuesto	Diferencia (%)	Incurrido	Presupuesto	Diferencia (%)
8000 PARTICIPACIONES Y APORTACIONES						
8500 CONVENIOS						
852 CONVENIOS DE DESCENTRALIZACION	13,246,791.40	17,952,251.81	4,705,460.41	13,246,791.40	17,952,251.81	4,705,460.41
Subtotal	13,246,791.40	17,952,251.81	4,705,460.41	13,246,791.40	17,952,251.81	4,705,460.41
Total	13,246,791.40	17,952,251.81	4,705,460.41	13,246,791.40	17,952,251.81	4,705,460.41
9000 DEUDA PÚBLICA						
9100 AMORTIZACION DE LA DEUDA PÚBLICA						
911 Amortización de la deuda interna con instituciones de crédito	16,932,004.05	18,738,712.61	1,806,708.56	16,932,004.05	18,738,712.61	1,806,708.56
913 Amortización de arrendamientos financieros nacionales	11,558,099.23	4,826,603.68	-6,731,495.55	11,558,099.23	4,826,603.68	-6,731,495.55
Subtotal	28,490,103.28	23,565,316.29	-4,924,786.99	28,490,103.28	23,565,316.29	-4,924,786.99
9200 INTERESES DE LA DEUDA PÚBLICA						
921 Intereses de la deuda interna con instituciones de crédito	15,015,026.48	17,096,320.56	2,081,294.08	15,015,026.48	17,096,320.56	2,081,294.08
Subtotal	15,015,026.48	17,096,320.56	2,081,294.08	15,015,026.48	17,096,320.56	2,081,294.08
9300 COMISIONES DE LA DEUDA PÚBLICA						
931 Comisiones de la deuda pública interna	258,915.00	50,000.00	-208,915.00	258,915.00	50,000.00	-208,915.00
Subtotal	258,915.00	50,000.00	-208,915.00	258,915.00	50,000.00	-208,915.00
Total	43,764,044.76	40,711,636.85	-3,052,407.91	43,764,044.76	40,711,636.85	-3,052,407.91

Municipio de San Pedro Garza García, N. L.
Clasificación por Objeto del Gasto del trimestre 1 del 2014

Rangos: Capitulo: 1000 a 9000

Fecha: viernes, 25 de abril de 2014, 11:25:10 a.m.

Página: 10

	Del Trimestre		Acumulado					
	Incurrido	Presupuesto	Incurrido	Presupuesto				
		Diferencia		Diferencia				
		(%)		(%)				
Gran Total	363,045,841.71	338,330,349.81	-24,715,491.90	-7.30	363,045,841.71	338,330,349.81	-24,715,491.90	-7.30



***Reporte de Gastos
por Clasificación
Administrativa
al 31 de Marzo
de 2014***

Municipio de San Pedro Garza García, N. L.

Agrupado por Púb-Fin-Eco-SSEco del trimestre 1 del 2014

Rangos: Sector Público: 3 a 3

Fecha: viernes, 25 de abril de 2014, 11:47:00 a.m.

Página: 1

		Del Trimestre	Diferencia	(%)	Acumulado	Diferencia	(%)
		Incurrido	Presupuesto		Incurrido	Presupuesto	
3	SECTOR PÚBLICO MUNICIPAL						
31	SECTOR PÚBLICO NO FINANCIERO						
311	GOBIERNO GENERAL MUNICIPAL						
3111	Gobierno Municipal	363,045,841.71	338,330,349.81	-7.31	363,045,841.71	338,330,349.81	-7.31
	SubSubtotal	363,045,841.71	338,330,349.81	-7.30	363,045,841.71	338,330,349.81	-7.30
	Subtotal	363,045,841.71	338,330,349.81	-7.30	363,045,841.71	338,330,349.81	-7.30
	Total	363,045,841.71	338,330,349.81	-7.30	363,045,841.71	338,330,349.81	-7.30

Municipio de San Pedro Garza García, N. L.
Agrupado por Púb-Fin-Eco-SS Eco del trimestre 1 del 2014

Rangos: Sector Publico: 3 a 3

Fecha: viernes, 25 de abril de 2014, 11:47:00 a.m.



Página: 2

	Del Trimestre			Acumulado		
	Incurrido	Presupuesto	Diferencia (%)	Incurrido	Presupuesto	Diferencia (%)
Gran Total	363,045,841.71	338,330,349.81	-7.30	363,045,841.71	338,330,349.81	-7.30



***Reporte por
Clasificación
Funcional del
Gasto al
31 de Marzo
de 2014***

Municipio de San Pedro Garza García, N. L.

Clasificación Funcional del Gasto del trimestre 1 del 2014

Rangos: Finalidad: 01 a 04

Fecha: viernes, 25 de abril de 2014, 11:24:05 a.m.



Página: 1

	Del Trimestre			Acumulado		
	Incurrido	Presupuesto	Diferencia (%)	Incurrido	Presupuesto	Diferencia (%)
01 GOBIERNO						
0101 LEGISLACIÓN						
0101 Legislación	2,358,302.79	2,774,535.76	416,232.97 15.00	2,358,302.79	2,774,535.76	416,232.97 15.00
Subtotal	2,358,302.79	2,774,535.76	416,232.97 15.00	2,358,302.79	2,774,535.76	416,232.97 15.00
0102 JUSTICIA						
0102 Impartición de Justicia	1,153,991.07	1,141,629.93	-12,361.14 -1.08	1,153,991.07	1,141,629.93	-12,361.14 -1.08
Subtotal	1,153,991.07	1,141,629.93	-12,361.14 -1.08	1,153,991.07	1,141,629.93	-12,361.14 -1.08
0103 COORDINACIÓN DE LA POLÍTICA DE GOBIERNO						
0103 Presidencia / Gobernatura	2,331,132.97	2,703,386.92	372,253.95 13.77	2,331,132.97	2,703,386.92	372,253.95 13.77
0103 Política Interior	2,616,380.12	3,111,468.39	495,088.27 15.91	2,616,380.12	3,111,468.39	495,088.27 15.91
0103 Preservación y Cuidado del Patrimonio Público	2,884,454.51	2,809,583.60	-74,870.91 -2.66	2,884,454.51	2,809,583.60	-74,870.91 -2.66
0103 Función Pública	2,562,756.60	2,711,724.35	148,967.75 5.49	2,562,756.60	2,711,724.35	148,967.75 5.49
0103 Asuntos Jurídicos	4,779,205.58	4,701,903.44	-77,302.14 -1.64	4,779,205.58	4,701,903.44	-77,302.14 -1.64
0103 Otros	4,860,859.80	4,829,573.15	-31,286.65 -0.65	4,860,859.80	4,829,573.15	-31,286.65 -0.65
Subtotal	20,034,789.58	20,867,639.85	832,850.27 3.99	20,034,789.58	20,867,639.85	832,850.27 3.99
0105 ASUNTOS FINANCIEROS Y HACENDARIOS						
0105 Asuntos Financieros	7,448,001.32	1,640,630.40	-5,807,370.92 -353.97	7,448,001.32	1,640,630.40	-5,807,370.92 -353.97
0105 Asuntos Hacendarios	10,321,049.96	12,031,100.43	1,710,050.47 14.21	10,321,049.96	12,031,100.43	1,710,050.47 14.21
Subtotal	17,769,051.28	13,671,730.83	-4,097,320.45 -29.96	17,769,051.28	13,671,730.83	-4,097,320.45 -29.96
0107 ASUNTOS DE ORDEN PÚBLICO Y DE SEGURIDAD INTERIOR						
0107 Policía	36,811,360.67	38,154,311.58	1,342,950.91 3.52	36,811,360.67	38,154,311.58	1,342,950.91 3.52
0107 Protección Civil	10,125.00	2.56	-10,122.44 ****	10,125.00	2.56	-10,122.44 ****
0107 Otros Asuntos de Orden Público y Seguridad	11,461,544.71	16,219,801.43	4,758,256.72 29.34	11,461,544.71	16,219,801.43	4,758,256.72 29.34
Subtotal	48,283,030.38	54,374,115.57	6,091,085.19 11.20	48,283,030.38	54,374,115.57	6,091,085.19 11.20
0108 OTROS SERVICIOS GENERALES						
0108 Servicios de Comunicación y Medios	1,487,700.63	1,604,903.87	117,203.24 7.30	1,487,700.63	1,604,903.87	117,203.24 7.30
0108 Otros	38,885,708.29	53,642,501.90	14,756,793.61 27.51	38,885,708.29	53,642,501.90	14,756,793.61 27.51
Subtotal	40,373,408.92	55,247,405.77	14,873,996.85 26.92	40,373,408.92	55,247,405.77	14,873,996.85 26.92

Municipio de San Pedro Garza García, N. L.

Clasificación Funcional del Gasto del trimestre 1 del 2014

Rangos: Finalidad: 01 a 04

Fecha: viernes, 25 de abril de 2014, 11:24:05 a.m.



Página: 2

	Del Trimestre		Diferencia	(%)	Acumulado		Diferencia	(%)
	Incurrido	Presupuesto			Incurrido	Presupuesto		
Total	129,972,574.02	148,077,057.71	18,104,483.69	12.22	129,972,574.02	148,077,057.71	18,104,483.69	12.22
02 DESARROLLO SOCIAL								
0201								
0201 Ordenación de Aguas Residuales, Drenaje y Alcantarillado				100.00				100.00
0201 Otros de Protección Ambiental	1,394,721.24	1,218,118.21	-176,603.03	-14.50	1,394,721.24	1,218,118.21	-176,603.03	-14.50
Subtotal	1,394,721.24	1,218,118.21	-176,603.03	-14.49	1,394,721.24	1,218,118.21	-176,603.03	-14.49
0202 VIVIENDA Y SERVICIOS A LA COMUNIDAD								
0202 Urbanización	73,108,130.54	18,261,566.67	-54,846,563.87	-300.34	73,108,130.54	18,261,566.67	-54,846,563.87	-300.34
0202 Desarrollo Comunitario	805,169.97	848,672.07	43,502.10	5.13	805,169.97	848,672.07	43,502.10	5.13
0202 Alumbrado Público	29,738,813.04	33,943,415.73	4,204,602.69	12.39	29,738,813.04	33,943,415.73	4,204,602.69	12.39
0202 Servicios Comunales	19,214,561.73	19,893,068.85	678,507.12	3.41	19,214,561.73	19,893,068.85	678,507.12	3.41
Subtotal	122,866,675.28	72,946,723.32	-49,919,951.96	-68.43	122,866,675.28	72,946,723.32	-49,919,951.96	-68.43
0203 SALUD								
0203 Prestación de Servicios de Salud a la Comunidad	1,013,074.88	1,324,736.07	311,661.19	23.53	1,013,074.88	1,324,736.07	311,661.19	23.53
Subtotal	1,013,074.88	1,324,736.07	311,661.19	23.52	1,013,074.88	1,324,736.07	311,661.19	23.52
0204 RECREACIÓN, CULTURA Y OTRAS MANIFESTACIONES SOCIALES								
0204 Deporte y Recreación	4,144,896.40	4,285,995.28	141,098.88	3.29	4,144,896.40	4,285,995.28	141,098.88	3.29
0204 Cultura	8,341,836.90	11,100,901.27	2,759,064.37	24.85	8,341,836.90	11,100,901.27	2,759,064.37	24.85
Subtotal	12,486,733.30	15,386,896.55	2,900,163.25	18.84	12,486,733.30	15,386,896.55	2,900,163.25	18.84
0205 EDUCACIÓN								
0205 Educación Básica	1,346,158.01	2,067,783.30	721,625.29	34.90	1,346,158.01	2,067,783.30	721,625.29	34.90
0205 Otros Servicios Educativos y Actividades inherentes	231,351.52	340,403.54	109,052.02	32.04	231,351.52	340,403.54	109,052.02	32.04
Subtotal	1,577,509.53	2,408,186.84	830,677.31	34.49	1,577,509.53	2,408,186.84	830,677.31	34.49
0206 PROTECCIÓN SOCIAL								
0206 Edad Avanzada	15,253,203.63	14,364,495.82	-888,707.81	-6.19	15,253,203.63	14,364,495.82	-888,707.81	-6.19
0206 Otros Grupos Vulnerables	2,181,465.91	3,446,883.93	1,265,418.02	36.71	2,181,465.91	3,446,883.93	1,265,418.02	36.71
0206 Otros de Seguridad Social y Asistencia Social	8,526,860.08	9,818,600.67	1,291,740.59	13.16	8,526,860.08	9,818,600.67	1,291,740.59	13.16
Subtotal	25,961,529.62	27,629,980.42	1,668,450.80	6.03	25,961,529.62	27,629,980.42	1,668,450.80	6.03

Municipio de San Pedro Garza García, N. L.

Clasificación Funcional del Gasto del trimestre 1 del 2014

Rangos: Finalidad: 01 a 04

Fecha: viernes, 25 de abril de 2014, 11:24:05 a.m.



Página: 3

	Del Trimestre			Acumulado		
	Incurrido	Presupuesto	Diferencia (%)	Incurrido	Presupuesto	Diferencia (%)
02 DESARROLLO SOCIAL						
0207 OTROS ASUNTOS SOCIALES						
0207 Otros Asuntos Sociales	2,275,734.40	2,620,946.56	345,212.16 13.17	2,275,734.40	2,620,946.56	345,212.16 13.17
Subtotal	2,275,734.40	2,620,946.56	345,212.16 13.17	2,275,734.40	2,620,946.56	345,212.16 13.17
Total	167,575,978.25	123,535,587.97	-44,040,390.28 -35.65	167,575,978.25	123,535,587.97	-44,040,390.28 -35.65
03 DESARROLLO ECONOMICO						
0309 OTRAS INDUSTRIAS Y OTROS ASUNTOS ECONÓMICOS						
0309 Otros Asuntos Económicos	2,033,011.46	2,637,340.98	604,329.52 22.91	2,033,011.46	2,637,340.98	604,329.52 22.91
Subtotal	2,033,011.46	2,637,340.98	604,329.52 22.91	2,033,011.46	2,637,340.98	604,329.52 22.91
Total	2,033,011.46	2,637,340.98	604,329.52 22.91	2,033,011.46	2,637,340.98	604,329.52 22.91
04 OTRAS NO CLASIFICADAS EN FUNCIONES ANTERIORES						
0401 TRANSACCIONES DE LA DEUDA PÚBLICA / COSTO FINANCIERO DE LA DEUDA						
0401 Deuda Pública Interna	43,764,044.76	40,711,636.85	-3,052,407.91 -7.50	43,764,044.76	40,711,636.85	-3,052,407.91 -7.50
Subtotal	43,764,044.76	40,711,636.85	-3,052,407.91 -7.49	43,764,044.76	40,711,636.85	-3,052,407.91 -7.49
0402 TRANSFERENCIAS, PARTICIPACIONES Y APORTACIONES ENTRE DIFERENTES NIVELE						
0402 Transferencias entre Diferentes Niveles y Órdenes de Gobierno	19,700,233.22	23,368,726.30	3,668,493.08 15.70	19,700,233.22	23,368,726.30	3,668,493.08 15.70
Subtotal	19,700,233.22	23,368,726.30	3,668,493.08 15.69	19,700,233.22	23,368,726.30	3,668,493.08 15.69
Total	63,464,277.98	64,080,363.15	616,085.17 0.96	63,464,277.98	64,080,363.15	616,085.17 0.96

Municipio de San Pedro Garza García, N. L.
Clasificación Funcional del Gasto del trimestre 1 del 2014

Rangos: Finalidad: 01 a 04

Fecha: viernes, 25 de abril de 2014, 11:24:05 a.m.

Página: 4

	Del Trimestre		Diferencia	(%)	Acumulado		Diferencia	(%)
	Incurrido	Presupuesto			Incurrido	Presupuesto		
Gran Total	363,045,841.71	338,330,349.81	-24,715,491.90	-7.30	363,045,841.71	338,330,349.81	-24,715,491.90	-7.30