



Estados Financieros
Ley General de Contabilidad Gubernamental
Primer Trimestre
Enero - Marzo 2015



SECRETARÍA DE FINANZAS Y
TESORERÍA
GOBIERNO MUNICIPAL 2012-2015

CONTENIDO DEL INFORME TRIMESTRAL

PRIMER TRIMESTRE 2015

- I Fundamentos y Autorizaciones legales
- II Ingresos Recaudados y Presupuesto
- III Ingresos Recaudados y Presupuesto - detallado
- IV Ingresos Recaudados Totales
- V Reporte del SIMUN Ingresos por programa
- VI Egresos y Presupuesto
- VII Egresos y Presupuesto - detallado
- VIII Egresos vs Presupuesto por Secretaría y Programa
- IX Reporte del SIMUN Egresos por programa
- X Informe de Subsidios, Disminuciones y Condonaciones
- XI Informe de deuda
- XII Cuentas por cobrar Ejercicio 2012 y Anteriores
- XIII Estado de Situación Financiera - Resumen
- XIV Estado de Situación Financiera
- XV Estado de Variaciones de la Hacienda Pública
- XVI Estado de Actividades
- XVII Estado Analítico de Ingresos Presupuestarios
- XVIII Estado de Flujos de Efectivo
- XIX Estado de Cambios de la Situación Financiera



SECRETARIA DE FINANZAS Y
TESORERÍA
GOBIERNO MUNICIPAL 2012-2015

PRIMER TRIMESTRE 2015

- XX Estado Analítico del Activo
- XXI Estado Analítico del Pasivo y Patrimonio
- XXII Estado de Actividades Detallado
- XXIII Saldos de cuentas por cobrar del ejercicio 2012 y anteriores
- XXIV Detalle de Subsidios, Disminuciones y Condonaciones
- XXV Reportes Emitidos por el Sistema de Contabilidad del Municipio Simun.
- XXVI Dictamen de los Auditores Externos
- XXVII Fondos de Aportaciones del Ramo 33
 - Fondo de Infraestructura Social Municipal
 - Fondo de Fortalecimiento Municipal

No. OFICIO SA 133/2015

**H. CONGRESO DEL ESTADO DE NUEVO LEÓN
P R E S E N T E.-**

Con fundamento en lo dispuesto por el artículo 77 fracción IV de la Ley Orgánica de la Administración Pública Municipal del Estado de Nuevo León y 9 fracción V del Reglamento Interior de la Secretaría del Republicano Ayuntamiento de San Pedro Garza García, Nuevo León, me permito informarle que en la Centésimo Vigésimo Tercera Sesión Extraordinaria del Republicano Ayuntamiento de San Pedro Garza García, Nuevo León, celebrada el día 28 del presente mes y año, **se aprobó por mayoría con 13 votos a favor y 1 abstención** en el punto único del Orden del Día, el dictamen presentado por la Comisión de Hacienda y Patrimonio Municipal relativo al **CHPM/12-15/031/2015/DE** relativo a los **ESTADOS FINANCIEROS CORRESPONDIENTES AL PRIMER TRIMESTRE DEL EJERCICIO 2015**, por lo cual, anexo al presente lo siguiente:

- Carpeta que contiene los Estados financieros relativos al Primer Trimestre del ejercicio 2015.

Sin otro asunto de momento, le reitero las seguridades de mi más atenta consideración.

ATENTAMENTE
San Pedro Garza García, N. L., a 28 de abril de 2015



LIC. JESÚS HORACIO GONZÁLEZ DELGADILLO
SECRETARIO DEL R. AYUNTAMIENTO

C.C.P. Archivo.

REPUBLICANO
AYUNTAMIENTO
2012 - 2015





SAN PEDRO
GARZA GARCÍA
Ciudad de Vanguardia

No. OFICIO SA 132/2015

**AUDITORÍA SUPERIOR DEL ESTADO DE NUEVO LEÓN
P R E S E N T E.-**

Con fundamento en lo dispuesto por el artículo 77 fracción IV de la Ley Orgánica de la Administración Pública Municipal del Estado de Nuevo León y 9 fracción V del Reglamento Interior de la Secretaría del Republicano Ayuntamiento de San Pedro Garza García, Nuevo León, me permito informarle que en la Centésimo Vigésimo Tercera Sesión Extraordinaria del Republicano Ayuntamiento de San Pedro Garza García, Nuevo León, celebrada el día 28 del presente mes y año, **se aprobó por mayoría con 13 votos a favor y 1 abstención** en el punto único del Orden del Día, el dictamen presentado por la Comisión de Hacienda y Patrimonio Municipal, referente al Dictamen **CHPM/12-15/031/2015/DE** relativo a los **ESTADOS FINANCIEROS CORRESPONDIENTES AL PRIMER TRIMESTRE DEL EJERCICIO 2015**, por lo cual, anexo al presente lo siguiente:

- Carpeta que contiene los Estados financieros relativos al Primer Trimestre del ejercicio 2015.

Sin otro asunto de momento, le reitero las seguridades de mi más atenta consideración.

ATENTAMENTE

San Pedro Garza García, N. L., a 28 de abril de 2015


LIC. JESÚS HORACIO GONZÁLEZ DELGADILLO
SECRETARIO DEL R. AYUNTAMIENTO


C.C.P. Archivo.



REPUBLICANO
AYUNTAMIENTO
2012 - 2015

SECRETARÍA DEL
REPUBLICANO
AYUNTAMIENTO

Palacio Municipal, Juárez y Libertad s/n Planta Baja
San Pedro Garza García, N. L. C.P. 66200
Tel.: (81) 8400-4412 Fax. (81) 8400-4417
www.sanpedro.gob.mx



SAN PEDRO

G A R Z A G A R C Í A
C i u d a d d e V a n g u a r d i a

San Pedro Garza García, N.L. a, 27 de Abril de 2015

Republicano Ayuntamiento de San Pedro Garza García, N.L.
P r e s e n t e . -

Con el fin de dar cumplimiento con lo establecido en el artículo 26 inciso c), fracción II y VI, artículo 78 fracción III y V de la Ley Orgánica de la Administración Pública Municipal del Estado de Nuevo León, me permito presentar para su revisión y aprobación el **Informe de Avance de Gestión Financiera Correspondiente al Primer Periodo de Enero - Marzo del año 2015.**


Sin otro particular, reitero a usted las seguridades de mi atenta y distinguida consideración.

Vº. Bº.
El C. Presidente Municipal

Lic. Roberto Ugo Ruiz Cortés

Atentamente
El C. Secretario de Finanzas y Tesorería

C.P. Encarnación P. Ramones Saldaña



SAN PEDRO

GARZA GARCÍA
Ciudad de Vanguardia

Oficio SA-DG-368/2015

C. ALMA DELIA AGUILERA SANCHEZ
DIRECTORA DE EGRESOS DE LA SECRETARÍA DE FINANZAS Y TESORERÍA
MUNICIPAL.
Presente.

Con fundamento en lo dispuesto por el artículo 12 fracción XI del Reglamento Interior de la Secretaría del Republicano Ayuntamiento de San Pedro Garza García, Nuevo León, me permito informarle que en la Centésimo Vigésimo Tercera Sesión Extraordinaria del Republicano Ayuntamiento de San Pedro Garza García, Nuevo León, celebrada en fecha 28 de abril del presente año, se aprobó por **mayoría con 13 votos a favor y 1 abstención**, en el punto único del Orden del Día, el Dictamen **CHPM/12-15/031/2015/DE** relativo a los **ESTADOS FINANCIEROS CORRESPONDIENTES AL PRIMER TRIMESTRE DEL EJERCICIO 2015**, presentado por la Comisión de Hacienda y Patrimonio Municipal del Republicano Ayuntamiento, por lo cual me permito adjuntar al presente copia del documento aprobado.

Hago de su conocimiento lo anterior, para los efectos y trámites legales que haya a lugar, sin más por el momento le envió un cordial saludo.

ATENTAMENTE
San Pedro Garza García, N.L., a 30 de abril de 2015

LIC. ADRIANA QUIROZ QUIROZ
DIRECTORA DE GOBIERNO

RECIBIDO

Quiroz
30 ABR. 2015

SECRETARÍA DE FINANZAS Y
TESORERÍA MUNICIPAL
SAN PEDRO GARZA GARCÍA, N.L.



REPUBLICANO
AYUNTAMIENTO
2012 - 2015

DIRECCION DE GOBIERNO | Palacio Municipal Juárez y Libertad s/n Planta Baja
San Pedro Garza García, Nuevo León C.P. 66200
Conm.: (81) 8400-4400 Ext. 4705 / 2051 / 4405
www.sanpedro.gob.mx



DICTAMEN NÚMERO CHPM/12-15/031/2015/DE

C. INTEGRANTES DEL REPUBLICANO AYUNTAMIENTO DE SAN PEDRO GARZA GARCÍA, NUEVO LEÓN. P R E S E N T E.-

A los integrantes de la Comisión de Hacienda y Patrimonio Municipal del Republicano Ayuntamiento de San Pedro Garza García, N.L., en fecha 24-veinticuatro de abril del año en curso, mediante oficio número SFT-724-2015, nos fueron turnados documentos firmados y/o proporcionados por el **C. P. Encarnación Porfirio Ramones Saldaña**, en su carácter de Secretario de Finanzas y Tesorería del Municipio de San Pedro Garza García, Nuevo León, relativos a los **ESTADOS FINANCIEROS CORRESPONDIENTES AL PRIMER TRIMESTRE DEL EJERCICIO 2015**, que comprenden los movimientos contables y financieros del período del 1° (primero) de enero al 31 (treinta y uno) de marzo de 2015 (dos mil quince), por lo que esta H. Comisión tiene a bien presentar el siguiente DICTAMEN, bajo los antecedentes y consideraciones de orden legal que se mencionan a continuación:

ANTECEDENTES

PRIMERO.- Que la Ley General de Contabilidad Gubernamental, publicada en el Diario Oficial de la Federación de fecha 31 de diciembre de 2008 y reformada mediante Decreto publicado en el Diario Oficial de la Federación de fecha 12 de noviembre de 2012, establece en su artículo 1° que tal ordenamiento legal es de orden público y tiene como objeto establecer los criterios generales que regirán la contabilidad gubernamental y la emisión de información financiera de los entes públicos, con el fin de lograr su adecuada armonización. Así mismo, dicho cuerpo de leyes es de observancia obligatoria, entre otros, para los ayuntamientos de los municipios y para las entidades de la administración pública paraestatal, ya sean federales, estatales o municipales.

SEGUNDO.- Que en términos de los artículos 57 y 58 de la precitada Ley y Decreto que la reformó, las tesorerías de los municipios establecerán en sus respectivas páginas de internet los enlaces electrónicos que permitan acceder a la información financiera de todos los entes públicos que conforman el correspondiente orden de gobierno, así como a los órganos o instancias de transparencia competentes, en el

DICTAMEN NÚMERO CHPM 12-15/031/2015/DE

H. COMISIÓN DE HACIENDA Y PATRIMONIO MUNICIPAL, A 28 DE ABRIL DE 2015.

PAGINA 1 DE 5

OFICINA DE REGIDORES
Palacio Municipal, Juárez y Libertad s/n
San Pedro Garza García, N.L., México C.P. 66200
Tels. 840-44-35, Fax. 8400-44-36

CM



entendido que tal información financiera que deba incluirse en internet deberá publicarse por lo menos trimestralmente y difundirse en dicho medio dentro de los treinta días naturales siguientes al cierre del período que corresponda, por lo que el Municipio de San Pedro Garza García, Nuevo León, tiene la obligación de presentar sus informes financieros correspondientes al primer trimestre relativos al período del 1º (primero) de enero al 31 (treinta y uno) de marzo de 2015 (dos mil quince) en los términos de la precitada ley.

CONSIDERACIONES

PRIMERO.- Esta H. Comisión de Hacienda y Patrimonio Municipal es competente para conocer, estudiar y proponer al Republicano Ayuntamiento los proyectos, reglamentos, acuerdos y demás disposiciones administrativas para el buen manejo de los asuntos hacendarios, de conformidad con lo dispuesto por los artículos 118, 119 y demás relativos de la Constitución Política del Estado de Nuevo León; 29 fracción II, 30 fracciones II, III, IV y V, 43, 44 y 129 de la Ley Orgánica de la Administración Pública Municipal del Estado de Nuevo León; y artículos 26, 28 fracción II, 29 fracción II, incisos b), e) y h), 32 al 35, 83 fracción II) y 85 al 87 del Reglamento para el Gobierno Interior del Republicano Ayuntamiento de San Pedro Garza García, N.L.

SEGUNDO.- Que el artículo 79, fracción V, de la Ley Orgánica de la Administración Pública Municipal del Estado de Nuevo León, establece que previo acuerdo del C. Presidente Municipal, es obligación del Tesorero Municipal someter a la aprobación del R. Ayuntamiento, los estados financieros trimestrales de la administración municipal; asimismo, el artículo 26 inciso c) fracciones VI, VII y VIII de la mencionada ley, señalan que se deberá publicar en la Gaceta Municipal o en el Periódico Oficial, así como publicar el estado de origen y aplicación de recursos en la tabla de avisos del Ayuntamiento o en el periódico de mayor circulación; y que se deberá enviar al H. Congreso del Estado los documentos y estados financieros que comprenderán la balanza de comprobación, el balance general y el estado de resultados del ejercicio presupuestario de ingresos y egresos que corresponda a la fecha.

TERCERO.- Que el artículo sexto de la Ley de Ingresos de los Municipios para el Estado de Nuevo León señala la obligación del Presidente Municipal de informar trimestralmente al Ayuntamiento los subsidios otorgados durante el período en cuestión.

CUARTO.- Que el Capítulo V, artículo 35, fracción II, de la Ley del Órgano de Fiscalización Superior del Estado de Nuevo León, establece que los informes de avance de gestión financiera comprenderán información relativa a los meses de enero

DICTAMEN NÚMERO CHPM 12-15/031/2015/DE

H. COMISIÓN DE HACIENDA Y PATRIMONIO MUNICIPAL, A 28 DE ABRIL DE 2015.

PAGINA 2 DE 5



a marzo, abril a junio, julio a septiembre y octubre a diciembre, mismos que deberán presentarse dentro de los treinta días naturales posteriores al último día del trimestre que se informa.

QUINTO.- Que los artículos 46 fracciones I y II, 48, 56 y 58 de la Ley General de Contabilidad Gubernamental establecen que las cuentas públicas de los ayuntamientos de los municipios deberán contener, como mínimo, (i) la información contable con desagregación del estado de situación financiera, estado de variación en la hacienda pública, estado de cambios en la situación financiera, notas a los estados financieros y estado analítico del activo, y (ii) la información presupuestaria con desagregación del estado analítico de ingresos y estado analítico del ejercicio del presupuesto de egresos.

SEXTO.- El C. Secretario de Finanzas y Tesorería del Municipio de San Pedro Garza García, N.L., **C. P. ENCARNACIÓN RAMONES SALDAÑA**, previo acuerdo con el Presidente Municipal, presentó a esta Comisión de Hacienda y Patrimonio Municipal un Informe que contiene los estados financieros correspondientes al período comprendido del 1º (primero) de enero al 31 (treinta y uno) de marzo de 2015 (dos mil quince), mismo informe que se hace consistir en lo siguiente:

- Estado de Ingresos Recaudados.
- Estado de Ingresos Incurridos Totales
- Estado de Egresos por Programa.
- Estado de Egresos vs Presupuesto por Secretaría y programas.
- Informe de Subsidios.

Cumplimiento de Ley General de Contabilidad Gubernamental:

- Estado de Situación Financiera Acumulado.
- Informe de Cuentas por Cobrar del ejercicio 2012 y anteriores.
- Estado de Variación en la Hacienda Pública/Patrimonio.
- Informe de la Deuda Pública.
- Estado de Actividades.
- Estado Analítico de Ingresos Presupuestario.
- Estado Analítico de Ingresos por Fuente de Contribución.
- Estado de Cambios de la Situación Financiera.
- Estado Analítico del Activo.
- Estado Analítico del Pasivo y Patrimonio.
- Estado Analítico de la Deuda Pública.

SÉPTIMO.- Que la Comisión de Hacienda y Patrimonio Municipal, previo análisis y valoración de la documentación presentada en fecha 28-veintiocho de abril de 2015-dos mil quince, por el C. P. Encarnación Porfirio Ramones Saldaña, en su carácter de
DICTAMEN NÚMERO CHPM 12-15/031/2015/DE

H. COMISIÓN DE HACIENDA Y PATRIMONIO MUNICIPAL, A 28 DE ABRIL DE 2015.

PAGINA 3 DE 5



Secretario de Finanzas y Tesorería del Municipio de San Pedro Garza García, Nuevo León.

Los integrantes de la Comisión de Hacienda y Patrimonio Municipal analizamos el contenido del Informe referido, mismo que se desglosa conforme a los anexos que se acompañan al presente documento y forman parte del presente dictamen, el cual se dictamina en sentido POSITIVO para su aprobación por parte del Ayuntamiento, su envío al H. Congreso del Estado de Nuevo León y al Órgano de Fiscalización Superior del Estado para los efectos legales a que hubiere lugar y su publicación en los términos de ley.

Por lo anteriormente expuesto y fundado, los integrantes de la Comisión de Hacienda y Patrimonio Municipal tienen a bien solicitar a este Republicano Ayuntamiento la aprobación, en su caso, de los siguientes:

ACUERDOS

PRIMERO.- Tener al C. Secretario de Finanzas y Tesorería del Municipio de San Pedro Garza García, Nuevo León, previo acuerdo con el Presidente Municipal, por presentando en legal tiempo y forma, los **ESTADOS FINANCIEROS CORRESPONDIENTES AL PRIMER TRIMESTRE DEL EJERCICIO 2015**, que comprenden los movimientos contables y financieros del período 1° (primero) de enero al 31 (treinta y uno) de marzo de 2015 (dos mil quince), para la aprobación de este Republicano Ayuntamiento.

SEGUNDO.- Se aprueban los **ESTADOS FINANCIEROS CORRESPONDIENTES AL PRIMER TRIMESTRE DEL EJERCICIO 2015**, que comprenden los movimientos contables y financieros del período del 1° (primero) de enero al 31 (treinta y uno) de marzo de 2015 (dos mil quince), mismo que se desglosa conforme a los anexos que se acompañan al presente documento.

TERCERO.- Se aprueba se envíe el precitado Informe al H. Congreso del Estado de Nuevo León y al Órgano de Fiscalización Superior del Estado, a más tardar el día 30 (treinta) de abril de 2015 (dos mil quince), a partir de la aprobación de este R. Ayuntamiento.

CUARTO.- La Secretaría del R. Ayuntamiento se coordinara con la Secretaría de Finanzas y Tesorería del Municipio de San Pedro Garza García, Nuevo León, para enviar lo señalado en el acuerdo inmediato anterior, así como también para la publicación del estado de origen y aplicación de recursos en la página oficial de

DICTAMEN NÚMERO CHPM 12-15/031/2015/DE

H. COMISIÓN DE HACIENDA Y PATRIMONIO MUNICIPAL, A 28 DE ABRIL DE 2015.

PAGINA 4 DE 5



internet www.sanpedro.gob.mx, tabla de avisos del Ayuntamiento o en el periódico de mayor circulación.

QUINTO.- La Secretaría del R. Ayuntamiento deberá turnar para su publicación el presente dictamen a través de su Gaceta Municipal, como en el Periódico Oficial del Estado de Nuevo León, en un plazo que no exceda de 5 días hábiles a partir de su aprobación de conformidad a lo establecido en los artículos 26 Inciso "C" Fracción VI y 27 fracción IV de la Ley Orgánica de la Administración Pública Municipal del Estado de Nuevo León.

SEXTO.- Se instruye al C. Presidente Municipal, al C. Secretario del R. Ayuntamiento y al C. Secretario de Finanzas y Tesorero, para que se dé cumplimiento a los presentes acuerdos.

SÉPTIMO.- Súrtanse los efectos legales a que haya lugar, conforme a lo acordado por esta H. Autoridad.

San Pedro Garza García, Nuevo León, a 28 de abril del 2015

Así lo dictaminan y firman los integrantes de la

H. Comisión de Hacienda y Patrimonio Municipal del Republicano Ayuntamiento

Lic. Guillermo Montemayor Cantú
Presidente

A FAVOR DEL DICTAMEN

C.P. Jorge Salvador González Garza
Secretario

A FAVOR DEL DICTAMEN

Lic. Rodrigo Maldonado De Hoyos.
Vocal

A FAVOR DEL DICTAMEN

Lic. Alberto Santos Boesch.
Vocal

AUSENTE CON AVISO

Lic. Miguel Ángel Ávila Martínez.
Vocal

A FAVOR DEL DICTAMEN

Ultima hoja que contiene firmas de los integrantes de la Comisión de Hacienda y Patrimonio Municipal, correspondientes al dictamen administrativo número CHPM/12-15/031/2014/DE. SFT/DE/ADAS/AGOR

DICTAMEN NÚMERO CHPM 12-15/031/2015/DE

H. COMISIÓN DE HACIENDA Y PATRIMONIO MUNICIPAL, A 28 DE ABRIL DE 2015.

PAGINA 5 DE 5

OFICINA DE REGIDORES
Palacio Municipal, Juárez y Libertad s/n
San Pedro Garza García, N.L., México C.P. 66200
Tels. 840-44-35, Fax. 8400-44-36



SECRETARIA DE FINANZAS Y TESORERÍA
GOBIERNO MUNICIPAL 2012-2015

ESTADOS FINANCIEROS PRIMER TRIMESTRE 2015

Estados Financieros

Primer Trimestre

Enero - Marzo 2015



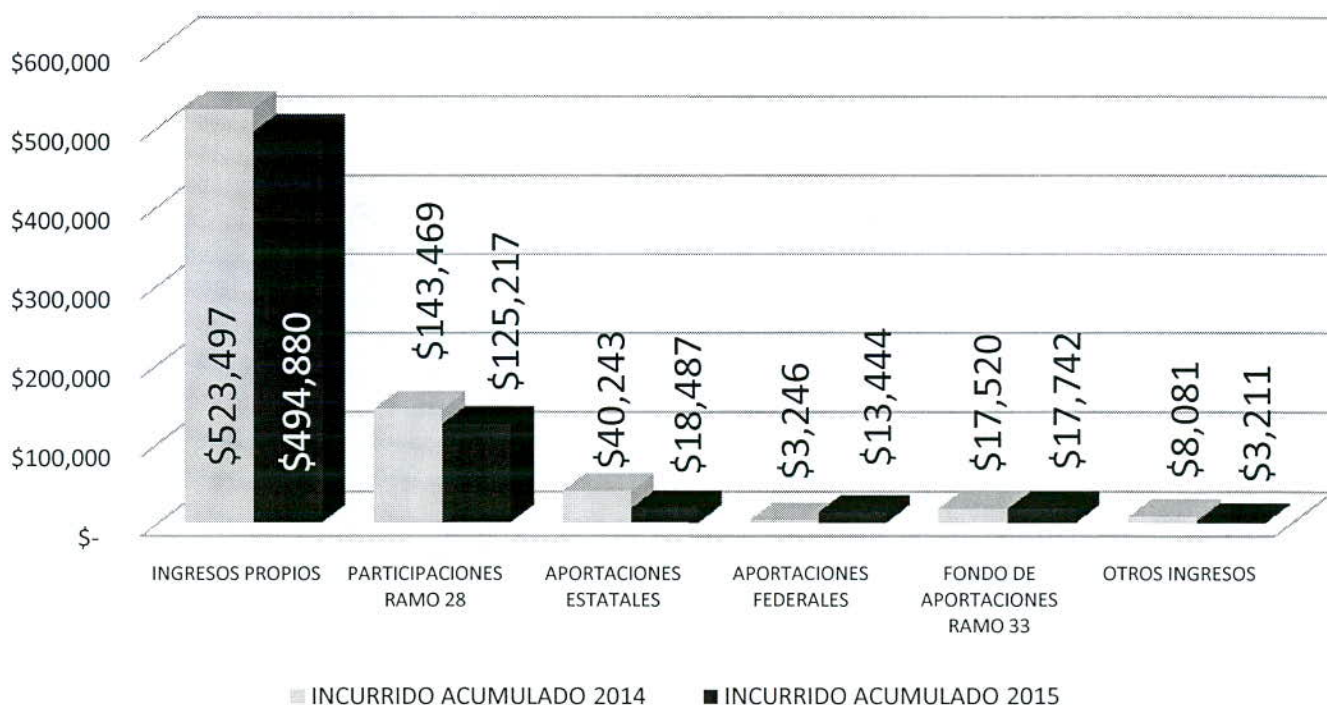
SECRETARÍA DE FINANZAS Y TESORERÍA
GOBIERNO MUNICIPAL 2012-2015

ESTADOS FINANCIEROS PRIMER TRIMESTRE 2015

Ingresos RECAUDADOS 2014 -2015 y Presupuesto.

(Miles de Pesos)

	INCURRIDO 1ER. TRIM. 2014	INCURRIDO 1ER. TRIM. 2015	PRESUP. 1ER. TRIM. 2015	VARIACION	%	% SOBRE TOTAL 2015
IMPUESTOS	\$ 478,146	\$ 450,853	\$ 392,724	\$ 58,129	14.8%	67.0%
DERECHOS	19,403	20,058	19,641	416	2.1%	3.0%
CONTRIBUCIONES POR NUEVOS FRAC.	550	1,708	550	1,157	210.3%	0.3%
PRODUCTOS	7,276	7,565	6,350	1,214	19.1%	1.1%
APROVECHAMIENTOS	18,122	14,697	9,595	5,102	53.2%	2.2%
SUMA INGRESOS PROPIOS:	\$ 523,497	\$ 494,880	\$ 428,861	\$ 66,019	15.4%	73.5%
PARTICIPACIONES RAMO 28	143,469	\$ 125,217	\$ 152,669	-\$ 27,453	-18.0%	18.6%
APORTACIONES ESTATALES	40,243	18,487	39,197	- 20,710	-52.8%	2.7%
APORTACIONES FEDERALES	3,246	13,444	-	13,444	100.0%	2.0%
FONDO DE APORTACIONES RAMO 33	17,520	17,742	17,287	456	2.6%	2.6%
SUMA PARTICIPACIONES Y FONDOS:	\$ 204,477	174,890	209,153	- 34,263	-16.4%	26.0%
OTROS INGRESOS	8,081	3,211	82	3,129	3813.1%	0.5%
TOTAL GENERAL	\$ 736,055	\$ 672,981	\$ 638,095	\$ 34,885	5.5%	100.0%





SECRETARIA DE FINANZAS Y TESORERÍA
GOBIERNO MUNICIPAL 2012-2015

ESTADOS FINANCIEROS PRIMER TRIMESTRE 2015
Ingresos RECAUDADOS 2014-2015 y Presupuesto
(Miles de Pesos)

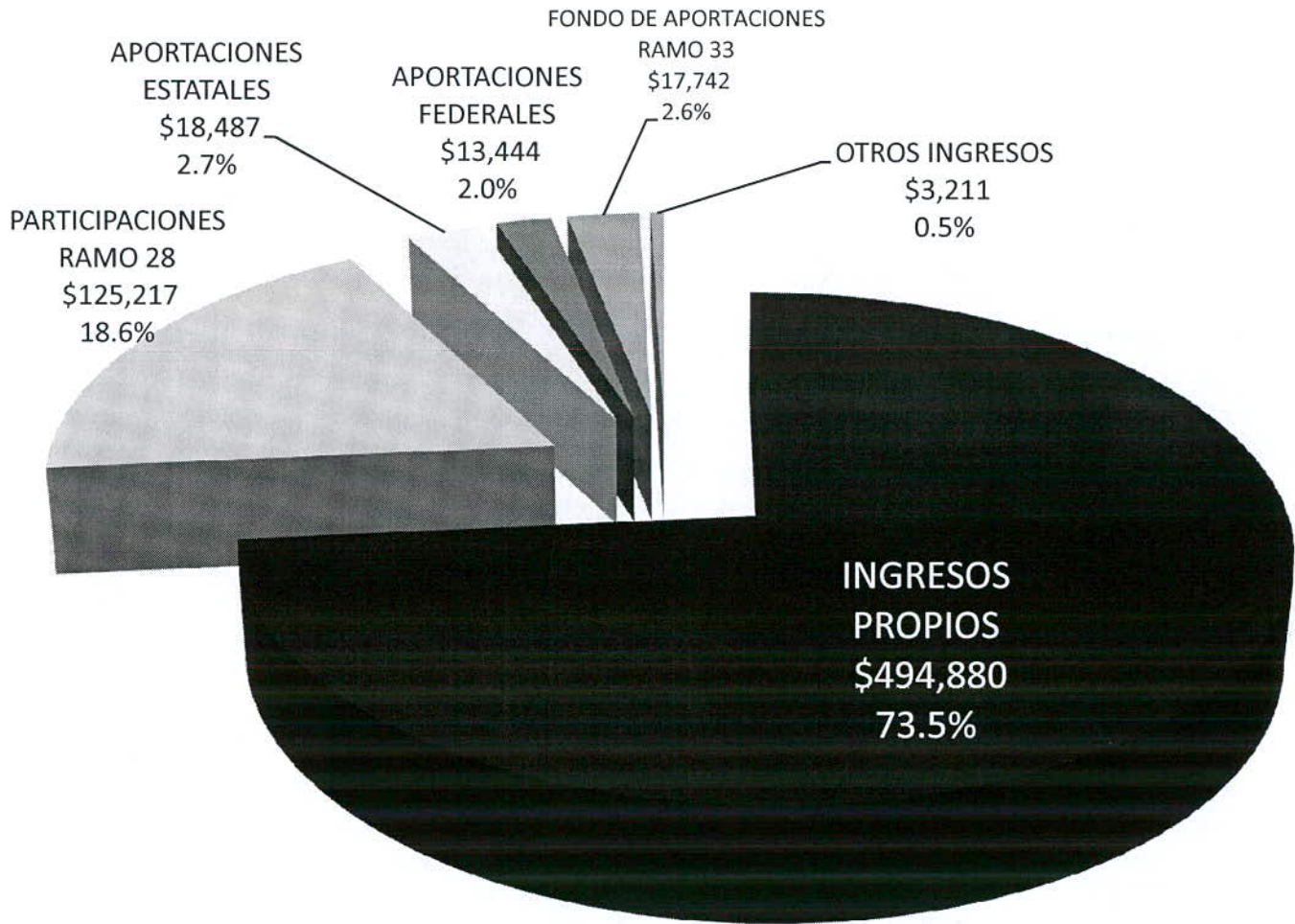
	INCURRIDO 1ER. TRIM 2014	INCURRIDO 1ER. TRIM. 2015	PRESUPUESTO 1ER. TRIM. 2015	VARIACION	%
IMPUESTOS					
ADQUISICION DE INMUEBLES	\$ 125,085	\$ 99,649	\$ 70,886	\$ 28,763	40.6%
PREDIAL	352,665	350,961	321,443	29,517	9.2%
DIVERSIONES Y ESPECTACULOS PUB	395	219	395	- 175	-44.5%
JUEGOS PERMITIDOS	-	24	-	24	100.0%
SUBTOTAL	\$ 478,146	\$ 450,853	\$ 392,724	\$ 58,129	14.8%
DERECHOS					
COOP. PARA OBRAS PUBLICAS	-	\$ 85	\$ -	\$ 85	100.0%
CONSTRUCCION Y URBANIZACION	3,967	4,126	3,943	183	4.6%
INSCRIPCIONES Y REFRENDOS	4,069	3,768	4,069	- 300	-7.4%
REVISION, INSPECCION Y SERV.	4,287	4,292	3,773	519	13.7%
DERECHOS DIVERSOS	7,080	7,786	7,857	- 70	-0.9%
SUBTOTAL	\$ 19,403	\$ 20,058	\$ 19,641	\$ 416	2.1%
CONTRIBUCIONES POR NUEVOS FRAC					
CONTRIB. PREVISTAS LOTAH Y DU	\$ 550	\$ 1,708	\$ 550	\$ 1,157	210.3%
SUBTOTAL	\$ 550	\$ 1,708	\$ 550	\$ 1,157	210.3%
PRODUCTOS					
ARREN. EXPLOTACION BIENES MPAL	\$ 2,217	\$ 1,690	\$ 2,181	-\$ 491	-22.5%
VENTA DE BIENES MUNICIPALES	71	1,042	73	970	1336.2%
RENDIMIENTOS BANCARIOS	3,213	3,029	2,539	489	19.3%
DIVERSOS PRODUCTOS	1,775	1,804	1,557	246	15.8%
SUBTOTAL	\$ 7,276	\$ 7,565	\$ 6,350	\$ 1,214	19.1%
APROVECHAMIENTOS					
MULTAS, REC. SANC. Y GTS. EJEC	\$ 11,672	\$ 10,525	\$ 6,444	\$ 4,081	63.3%
DONATIVOS	3,283	987	-	987	100.0%
APROVECHAMIENTOS DIVERSOS	3,167	3,186	3,151	35	1.1%
SUBTOTAL	\$ 18,122	\$ 14,697	\$ 9,595	\$ 5,102	53.2%
PARTICIPACIONES					
PARTICIPACIONES RAMO 28	143,469	125,217	152,669	- 27,453	-18.0%
APORTACIONES ESTATALES	40,243	18,487	39,197	- 20,710	-52.8%
APORTACIONES FEDERALES	3,246	13,444	-	13,444	100.0%
SUBTOTAL	\$ 186,958	\$ 157,148	\$ 191,866	-\$ 34,718	-18.1%
FONDO DE APORTACIONES RAMO 33					
F.A.I.S.M.	\$ 1,496	\$ 1,515	\$ 1,541	-\$ 26	-1.7%
FORTAMUNDF	16,024	16,228	15,746	482	3.1%
SUBTOTAL	\$ 17,520	\$ 17,742	\$ 17,287	\$ 456	2.6%
OTROS INGRESOS					
INGRESOS DIVERSOS	\$ 8,081	\$ 3,211	\$ 82	\$ 3,129	3813.1%
SUBTOTAL	\$ 8,081	\$ 3,211	\$ 82	\$ 3,129	3813.1%
TOTAL	\$ 736,055	\$ 672,981	\$ 638,095	\$ 34,885	5.5%



SECRETARIA DE FINANZAS Y TESORERÍA
GOBIERNO MUNICIPAL 2012-2015

ESTADOS FINANCIEROS PRIMER TRIMESTRE 2015

Grafica de Ingresos RECAUDADOS





SECRETARIA DE FINANZAS Y TESORERÍA
GOBIERNO MUNICIPAL 2012-2015

ESTADOS FINANCIEROS PRIMER TRIMESTRE 2015

Grafica de Ingresos 2014, 2015 y Presupuesto.

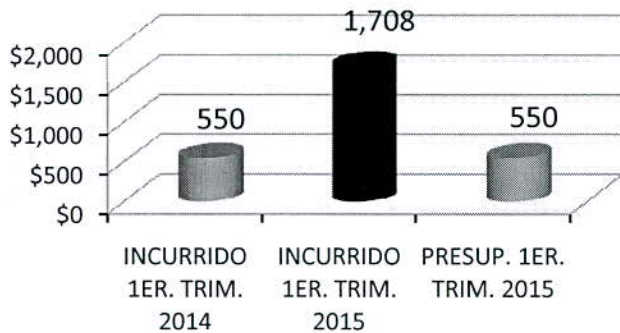
IMPUESTOS




DERECHOS



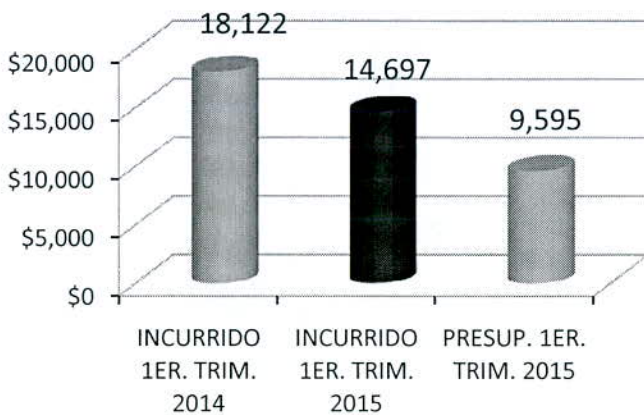
CONTRIBUCIONES POR NUEVOS FRAC.



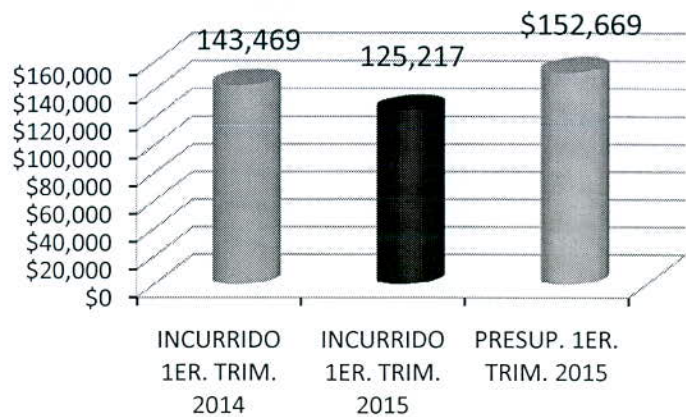
PRODUCTOS



APROVECHAMIENTOS



PARTICIPACIONES RAMO 28



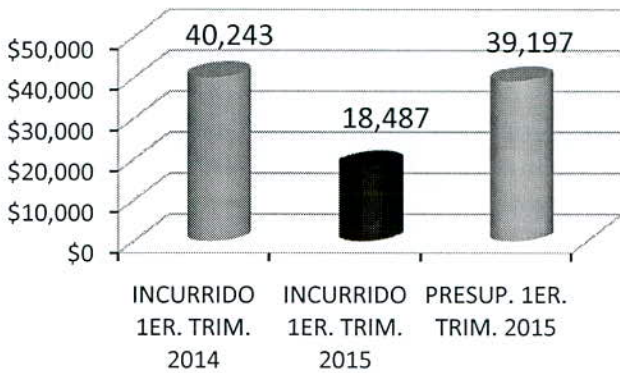


SECRETARIA DE FINANZAS Y TESORERÍA
GOBIERNO MUNICIPAL 2012-2015


ESTADOS FINANCIEROS PRIMER TRIMESTRE 2015

Grafica de Ingresos 2014, 2015 y Presupuesto.


APORTACIONES ESTATALES



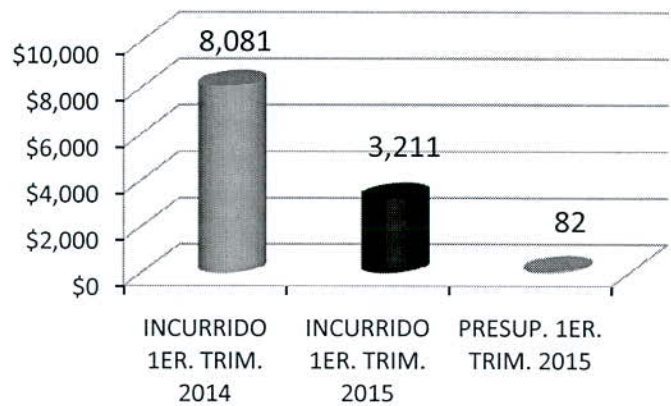
APORTACIONES FEDERALES



FONDO DE APORTACIONES RAMO 33



OTROS INGRESOS





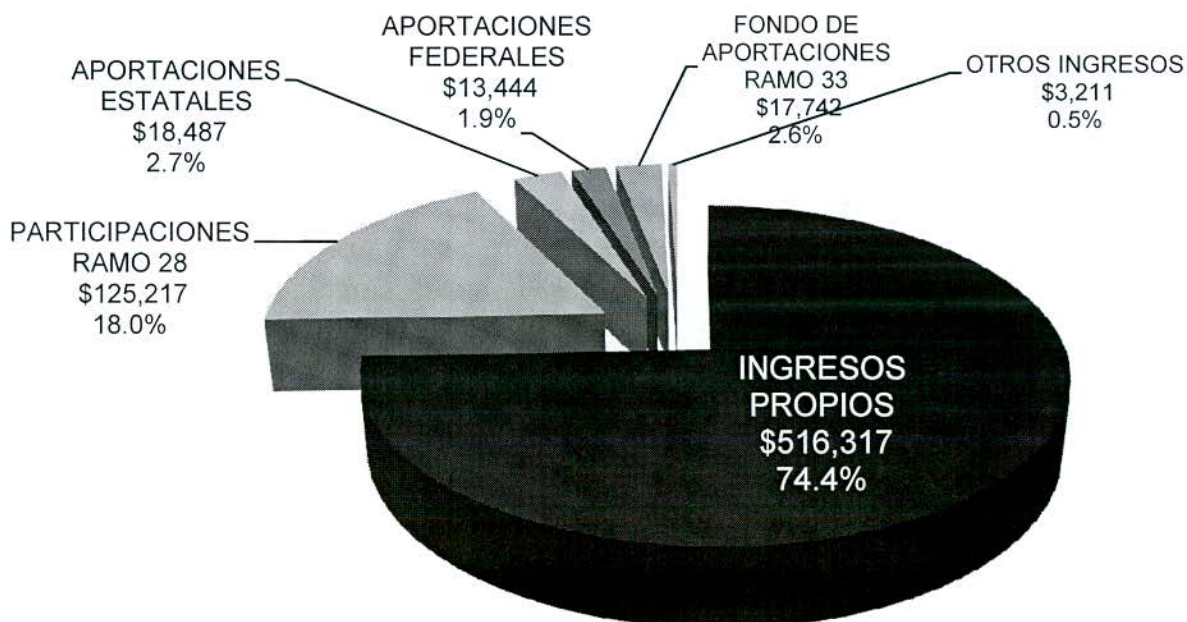
SECRETARIA DE FINANZAS Y TESORERÍA
GOBIERNO MUNICIPAL 2012-2015

ESTADOS FINANCIEROS PRIMER TRIMESTRE 2015

Ingresos Incurridos Totales.

(Miles de Pesos)

	INCURRIDO 1ER. TRIM. 2014	INCURRIDO 1ER. TRIM. 2015	% VAR 2015 VS 2014	% SOBRE TOTAL 2015
IMPUESTOS	\$ 486,124	\$ 457,879	-5.8%	65.9%
DERECHOS	20,574	22,641	10.1%	3.3%
CONTRIBUCIONES POR NUEVOS FRAC. PRODUCTOS	550	1,708	210.3%	0.2%
APROVECHAMIENTOS	7,276	7,565	4.0%	1.1%
SUMA INGRESOS PROPIOS:	\$ 542,960	\$ 516,317	-4.9%	74.4%
PARTICIPACIONES RAMO 28	143,469	\$ 125,217	-12.7%	18.0%
APORTACIONES ESTATALES	40,243	18,487	-54.1%	2.7%
APORTACIONES FEDERALES	3,246	13,444	314.2%	1.9%
FONDO DE APORTACIONES RAMO 33	17,520	17,742	1.3%	2.6%
SUMA PARTICIPACIONES Y FONDOS:	\$ 204,477	174,890	-14.5%	25.2%
OTROS INGRESOS	8,081	3,211	-60.3%	0.5%
TOTAL GENERAL	\$ 755,518	\$ 694,418	-8.1%	100.0%



Municipio de San Pedro Garza García, N. L.

Agrupado por Prog-SProg del trimestre 1 del 2015

Rangos: Prog: 01 a 11

Fecha: lunes, 20 de abril de 2015, 09:13:10 a.m.



Página: 2

	Del Trimestre				Acumulado			
	Incurrido	Presupuesto	Diferencia	(%)	Incurrido	Presupuesto	Diferencia	(%)
08 FONDO DE APORTACIONES								
0801 F.A.I.S.M.	-1,514,520.88	-1,540,506.52	-25,985.64	1.69	-1,514,520.88	-1,540,506.52	-25,985.64	1.69
0802 FORTAMUNDF	-16,227,744.12	-15,746,168.01	481,576.11	-3.06	-16,227,744.12	-15,746,168.01	481,576.11	-3.06
Total	-17,742,265.00	-17,286,674.53	455,590.47	-2.63	-17,742,265.00	-17,286,674.53	455,590.47	-2.63
10 FIDEVALLE								
1001 IMPUESTOS (MEJORA ESPECIFICA)	-14,905.18		14,905.18	100.00	-14,905.18		14,905.18	100.00
1002 APROVECHAMIENTOS	-4,695.66		4,695.66	100.00	-4,695.66		4,695.66	100.00
Total	-19,600.84		19,600.84	100.00	-19,600.84		19,600.84	100.00
11 OTROS INGRESOS								
1103 INGRESOS DIVERSOS	-3,191,060.04	-82,049.23	3,109,010.81	****.**	-3,191,060.04	-82,049.23	3,109,010.81	****.**
Total	-3,191,060.04	-82,049.23	3,109,010.81	****.**	-3,191,060.04	-82,049.23	3,109,010.81	****.**

Municipio de San Pedro Garza García, N. L.

Agrupado por Prog-SProg del trimestre 1 del 2015

Rangos: Prog: 01 a 11

Fecha: lunes, 20 de abril de 2015, 09:13:10 a.m.

Página: 3



	Del Trimestre		Diferencia	(%)	Acumulado		Diferencia	(%)
	Incurrido	Presupuesto			Incurrido	Presupuesto		
Total	-694,417,507.48	-638,095,306.66	56,322,200.82	-8.82	-694,417,507.48	-638,095,306.66	56,322,200.82	-8.82

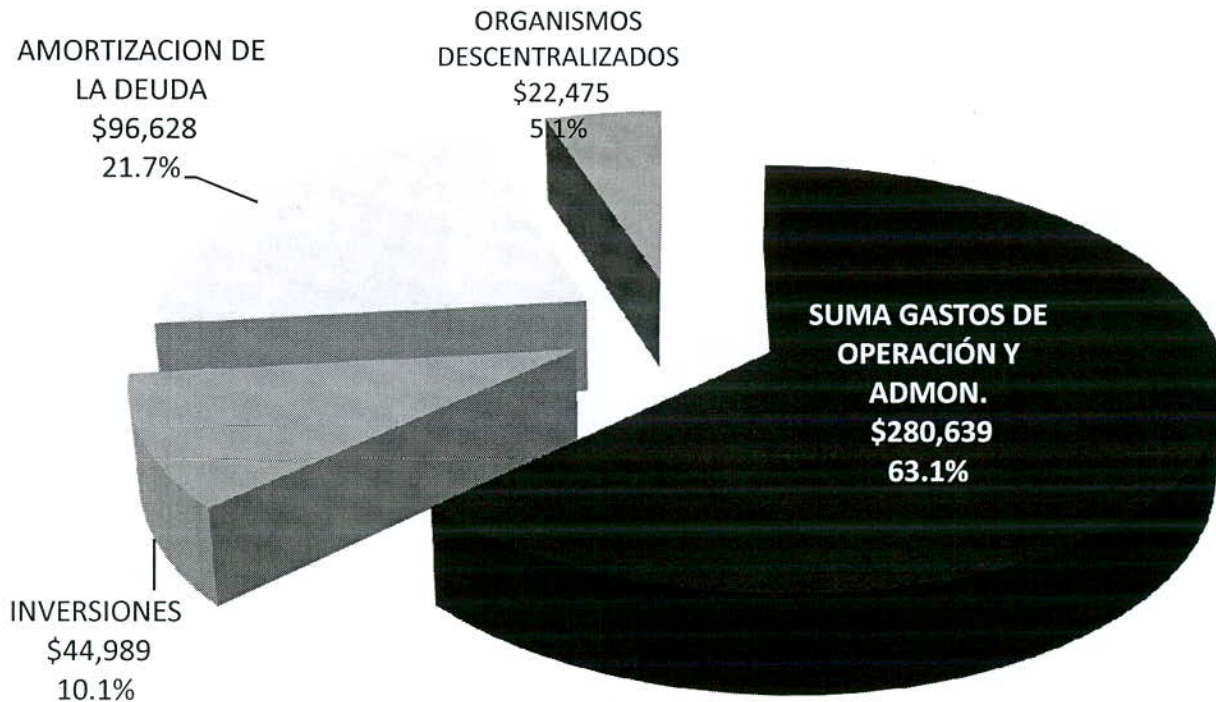


SECRETARIA DE FINANZAS Y TESORERÍA
GOBIERNO MUNICIPAL 2012-2015

ESTADOS FINANCIEROS PRIMER TRIMESTRE 2015

Estado de Egresos 2014-2015 y Presupuesto.
(Miles de Pesos)

	INCURRIDO	INCURRIDO	PRESUPUESTO	VARIACION	%	% SOBRE
	1ER. TRIM. 2014	1ER. TRIM. 2015	1ER. TRIM. 2015			
SEGURIDAD PUBLICA MUNICIPAL	\$ 43,550	\$ 56,693	\$ 56,708	\$ 15	0.0%	12.7%
INFRAEST. Y SERV.PUBLICOS	53,720	62,332	62,270	- 62	-0.1%	14.0%
DES. SOC., EDUCACION Y CULTURA	28,626	41,064	40,773	- 290	-0.7%	9.2%
PARTICIPACION CIUDADANA	3,458	4,290	4,277	- 13	-0.3%	1.0%
DESARROLLO URBANO Y OBRAS PUBL	11,608	13,348	13,134	- 214	-1.6%	3.0%
PREVISION SOCIAL	38,933	42,053	41,919	- 134	-0.3%	9.5%
ADMINISTRACION	51,370	60,859	60,830	- 29	0.0%	13.7%
SUMA GASTOS DE OPERACIÓN Y ADMON.	\$ 231,266	\$ 280,639	\$ 279,910	-\$ 729	-0.3%	63.1%
INVERSIONES	\$ 66,867	\$ 44,989	\$ 46,734	\$ 1,746	3.7%	10.1%
AMORTIZACION DE LA DEUDA	45,212	96,628	93,267	- 3,361	-3.6%	21.7%
ORGANISMOS DESCENTRALIZADOS	19,700	22,475	22,466	- 9	0.0%	5.1%
SUMAN LOS EGRESOS TOTALES	\$ 363,046	\$ 444,730	\$ 442,377	-\$ 2,353	-0.5%	100.0%



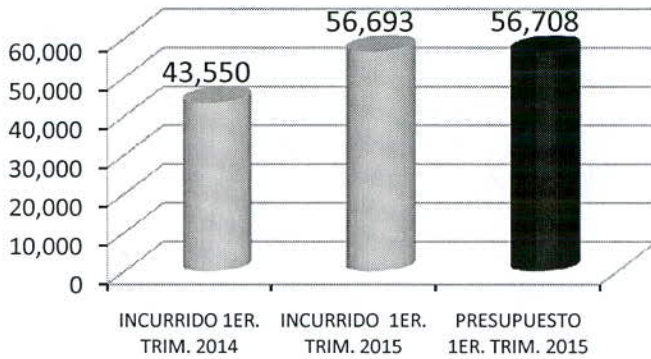


SECRETARIA DE FINANZAS Y TESORERÍA
GOBIERNO MUNICIPAL 2012-2015

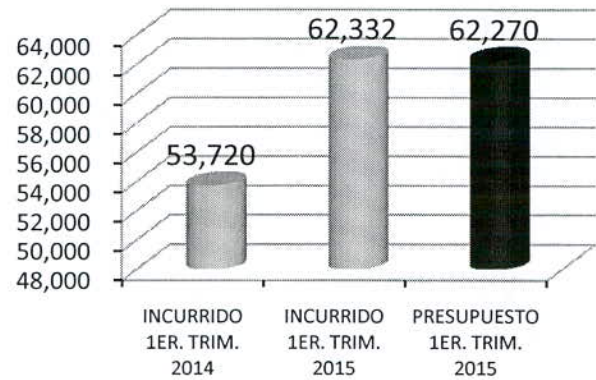
ESTADOS FINANCIEROS PRIMER TRIMESTRE 2015

Grafica de Egresos 2014-2015 y Presupuesto

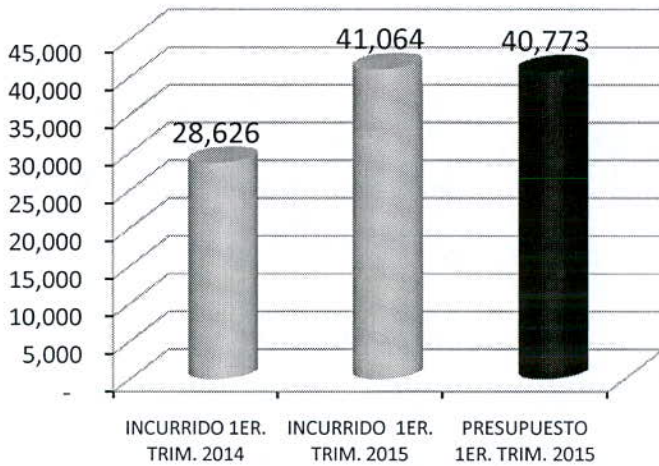
SEGURIDAD PUBLICA MUNICIPAL



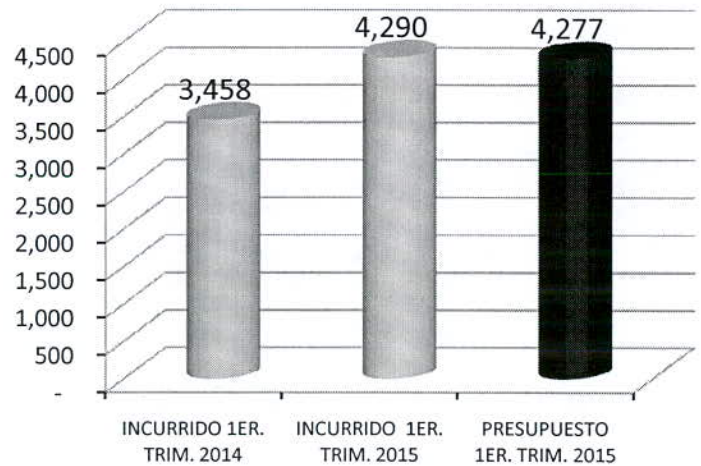
INFRAEST. Y SERV.PUBLICOS



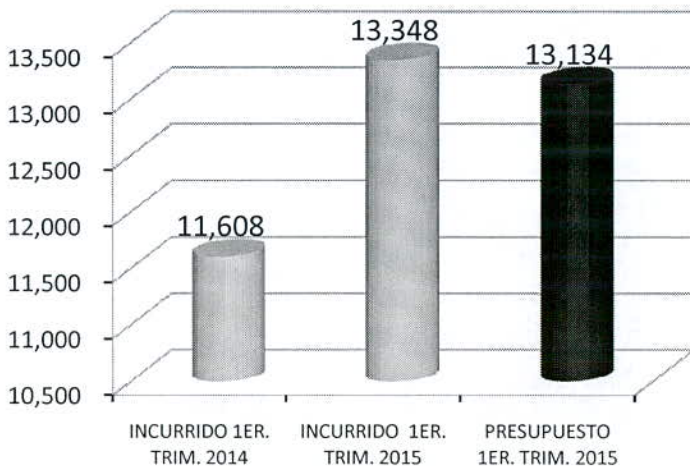
DES. SOC., EDUCACION Y CULTURA



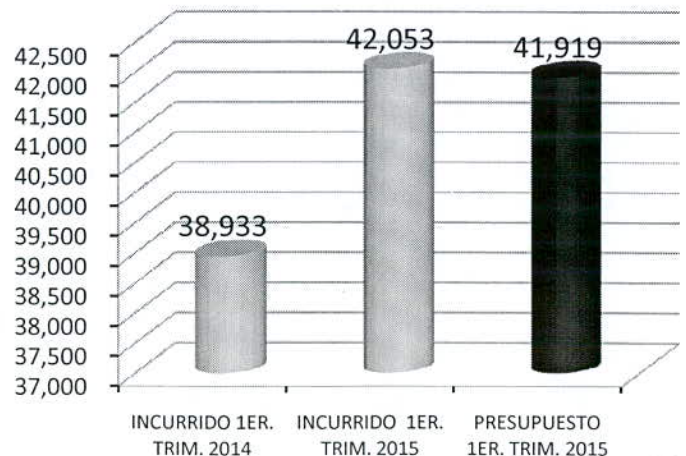
PARTICIPACION CIUDADANA



DESARROLLO URBANO Y OBRAS PUBLICAS



PREVISION SOCIAL



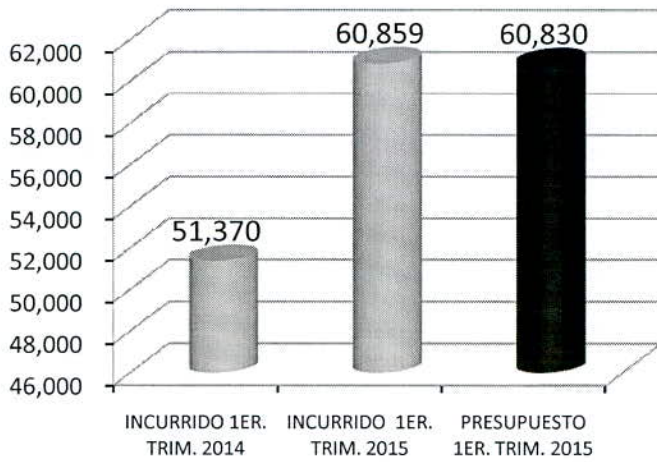


SECRETARIA DE FINANZAS Y TESORERÍA
GOBIERNO MUNICIPAL 2012-2015

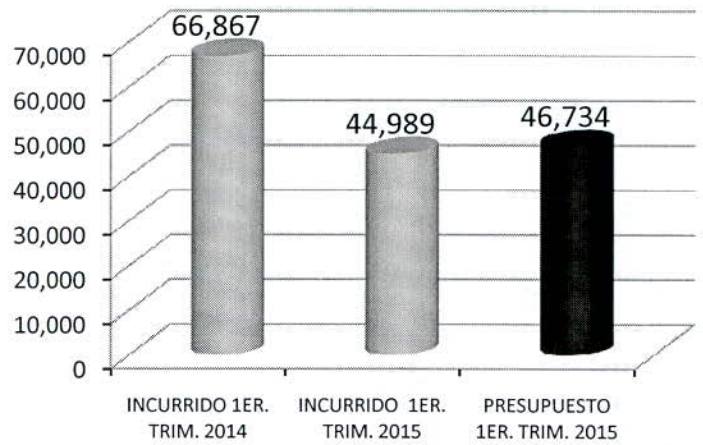
ESTADOS FINANCIEROS PRIMER TRIMESTRE 2015

Grafica de Egresos 2014-2015 y Presupuesto

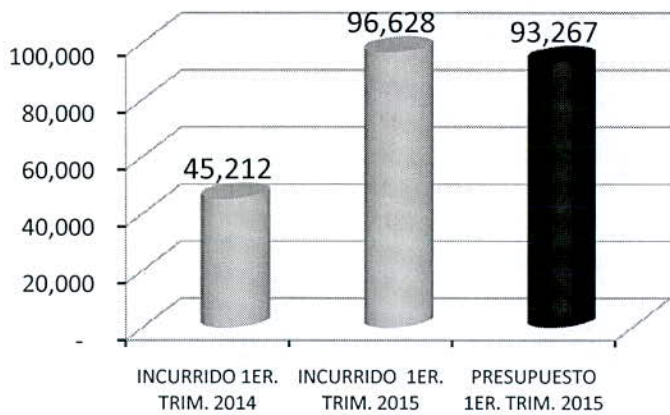
ADMINISTRACION



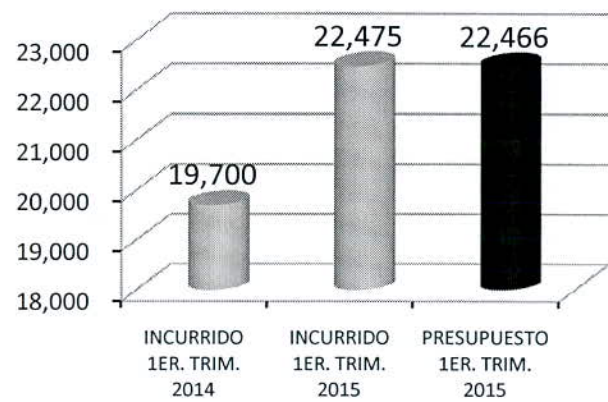
INVERSIONES



AMORTIZACION DE LA DEUDA



ORGANISMOS DESCENTRALIZADOS





SECRETARIA DE FINANZAS Y TESORERÍA
GOBIERNO MUNICIPAL 2012-2015

ESTADOS FINANCIEROS PRIMER TRIMESTRE 2015
Egresos 2014-2015 y Presupuesto
(Miles de Pesos)

	INCURRIDO 1ER TRIM. 2014	INCURRIDO 1ER TRIM. 2015	PRESUPUESTO 1ER TRIM. 2015	VARIACION	%
SEGURIDAD PUBLICA MUNICIPAL					
SEGURIDAD PUBLICA	\$ 7,094	\$ 14,130	\$ 14,142	\$ 12	0.1%
POLICIA	26,243	30,693	30,702	9	0.0%
TRANSITO Y VIALIDAD	10,213	11,869	11,864	-5	0.0%
SUBTOTAL	\$ 43,550	\$ 56,693	\$ 56,708	\$ 15	0.0%
INFRAEST. Y SERV PUBLICOS					
SOPORTE OPERATIVO	\$ 4,766	\$ 5,369	\$ 5,315	-\$ 53	-1.0%
INFRAESTRUCTURA	7,016	7,520	7,521	1	0.0%
IMAGEN URBANA	12,199	12,187	12,181	-6	-0.1%
LIMPIA, ALUMB. Y VIAS PUBLICAS	29,739	37,256	37,252	-4	0.0%
SUBTOTAL	\$ 53,720	\$ 62,332	\$ 62,270	-\$ 62	-0.1%
DES. SOC., EDUCACION Y CULTURA					
CENTROS CIVICOS Y DE DESARROLL	\$ 1,196	\$ 1,557	\$ 1,520	-\$ 36	-2.4%
DEPORTES	3,551	5,182	5,088	-94	-1.9%
ESPACIOS CULTURALES	5,787	6,323	6,307	-17	-0.3%
DESARROLLO INT. DE LA FAMILIA	10,614	21,323	21,323	-0	0.0%
EDUCACION	3,312	3,778	3,764	-14	-0.4%
PRODUCTIVIDAD Y FOMENTO ECONOMICO	1,721	2,126	2,017	-108	-5.4%
DESARROLLO HUMANO Y SALUD	2,445	775	754	-21	-2.7%
SUBTOTAL	\$ 28,626	\$ 41,064	\$ 40,773	-\$ 290	-0.7%
PARTICIPACION CIUDADANA					
PARTICIPACION CIUDADANA	\$ 1,686	\$ 2,409	\$ 2,407	-\$ 1	0.0%
ATENCION CIUDADANA	1,771	1,882	1,869	-12	-0.7%
SUBTOTAL	\$ 3,458	\$ 4,290	\$ 4,277	-\$ 13	-0.3%
DESARROLLO URBANO Y OBRAS PUBL					
CONTROL URBANO	\$ 5,949	\$ 6,590	\$ 6,471	-\$ 119	-1.8%
ECOLOGIA	1,395	1,624	1,615	-9	-0.5%
OBRAS PUBLICAS	4,264	5,134	5,048	-87	-1.7%
SUBTOTAL	\$ 11,608	\$ 13,348	\$ 13,134	-\$ 214	-1.6%
PREVISION SOCIAL					
PRESTACIONES A TRABAJADORES	\$ 23,680	\$ 23,720	\$ 23,612	-\$ 108	-0.5%
JUBILADOS Y PENSIONADOS	15,253	18,333	18,307	-26	-0.1%
SUBTOTAL	\$ 38,933	\$ 42,053	\$ 41,919	-\$ 134	-0.3%
ADMINISTRACION					
ADMN. DE LA FUNCION PUBLICA	\$ 6,896	\$ 9,519	\$ 9,562	\$ 43	0.5%
ADMINISTRACION HACENDARIA	13,314	15,960	15,923	-37	-0.2%
ADMINISTRACION DE SERVICIOS	31,160	35,379	35,345	-35	-0.1%
SUBTOTAL	\$ 51,370	\$ 60,859	\$ 60,830	-\$ 29	0.0%
INVERSIONES					
INVERSION EN OBRAS PUBLICAS	\$ 62,441	\$ 28,539	\$ 30,237	\$ 1,698	-100.0%
INVERSION EN ACTIVO FIJO	4,427	16,450	16,497	47	0.3%
SUBTOTAL	\$ 66,867	\$ 44,989	\$ 46,734	\$ 1,746	3.7%
AMORTIZACION DE LA DEUDA					
OBLIGACIONES FINANCIERAS	\$ 28,490	\$ 76,829	\$ 77,211	\$ 382	0.5%
GASTOS FINANCIEROS	5,382	3,935	3,935	-	0.0%
OBLIGACIONES APOR. PUB. PRIVADAS	9,892	10,007	10,007	-	0.0%
SENTENCIAS, RESOLUCIONES Y DEV	1,448	5,857	2,114	-3,744	-177.1%
SUBTOTAL	\$ 45,212	\$ 96,628	\$ 93,267	-\$ 3,361	-3.6%
ORGANISMOS DESCENTRALIZADOS					
IMPLAN	\$ 2,565	\$ 3,141	\$ 3,141	\$ -	0.0%
INFAMILIA	901	949	949	-	0.0%
INSTITUTO DE LA JUVENTUD	1,451	1,516	1,516	-	0.0%
SUTSMP (SINDICATO MPAL.)	14,783	16,868	16,860	-9	-0.1%
SUBTOTAL	\$ 19,700	\$ 22,475	\$ 22,466	-\$ 9	0.0%
TOTAL	\$ 363,046	\$ 444,730	\$ 442,377	-\$ 2,353	-0.5%



**SECRETARIA DE FINANZAS Y TESORERÍA
GOBIERNO MUNICIPAL 2012-2015**

ESTADOS FINANCIEROS PRIMER TRIMESTRE 2015

Estado de Egresos vs Presupuesto por Secretaría y Programas


(Miles de Pesos)

SECRETARIA Y/O PROGRAMA	INCURRIDO	INCURRIDO	PRESUPUESTO	VARIACION	%	% SOBRE TOTAL 2015
	1ER. TRIM. 2014	1ER. TRIM 2015	1ER. TRIM. 2015			
OPERACIÓN Y ADMINISTRACION						
5300 REPUBLICANO AYUNTAMIENTO	\$ 2,358	\$ 2,595	\$ 2,589	-\$ 6	-0.2%	0.6%
5301 SEC. DEL REPUBLICANO AYUNTAMIENTO	10,642	13,981	13,695	- 286	-2.1%	3.1%
5302 SECRETARIA DE FINANZAS Y TESORERIA	13,314	15,960	15,923	- 37	-0.2%	3.6%
5303 SECRETARIA DE ADMINISTRACION	17,894	18,405	18,677	273	1.5%	4.1%
5304 SECRETARIA DE DESARROLLO CULTURAL	9,099	10,101	10,071	- 31	-0.3%	2.3%
5305 SECRETARIA DE DESARROLLO SOCIAL	8,912	9,639	9,380	- 260	-2.8%	2.2%
5306 SECRETARIA DE DESARROLLO SUSTENTABLE	7,344	8,214	8,086	- 128	-1.6%	1.8%
5307 SECRETARIA DE LA CONTRALORIA	2,624	2,994	2,972	- 22	-0.7%	0.7%
5308 SECRETARIA DE OBRAS PUBLICAS	4,264	5,134	5,048	- 87	-1.7%	1.2%
5309 SECRETARIA DE PARTICIPACION CIUDADANA	3,458	4,290	4,277	- 13	-0.3%	1.0%
5310 SECRETARIA DE SEGURIDAD MUNICIPAL	43,550	56,693	56,708	15	0.0%	12.7%
5311 SECRETARIA DE SERVICIOS PUBLICOS	53,720	62,332	62,270	- 62	-0.1%	14.0%
5312 OFICINA EJECUTIVA DEL PRESIDENCIA	4,537	6,924	6,973	49	0.7%	1.6%
5313 DIRECCION GENERAL PARA EL DES.INTEGR.	10,614	21,323	21,323	- 0	0.0%	4.8%
5314 PREVISION SOCIAL	38,933	42,053	41,919	- 134	-0.3%	9.5%
SUMA OPERACIÓN Y ADMINISTRACION	\$ 231,266	\$ 280,639	\$ 279,910	-\$ 729	-0.3%	63.1%
5315 ORGANISMOS DESCENTRALIZADOS	\$ 19,700	\$ 22,475	\$ 22,466	-\$ 9	0.0%	5.1%
0108 INVERSIONES ACTIVO FIJO	\$ 4,427	\$ 16,450	\$ 16,497	\$ 47	0.3%	3.7%
0109 INVERSION EN OBRAS PUBLICAS	14,430	13,458	13,458	-	-100.0%	3.0%
0110 INVERSION EN OB. PUB. RECURSOS	48,011	15,081	16,779	1,698	-100.0%	3.4%
SUMA INVERSIONES	\$ 66,867	\$ 44,989	\$ 46,734	\$ 1,746	3.7%	10.1%
0213 PORCION A CP DE LA DEUDA PUBLICA A LP	\$ 28,490	\$ 76,829	\$ 77,211	\$ 382	0.5%	17.3%
5320 AMORTIZACION DE LA DEUDA	16,722	19,800	16,056	- 3,744	-23.3%	4.5%
SUMA AMORTICACION DE LA DEUDA	\$ 45,212	\$ 96,628	\$ 93,267	-\$ 3,361	-3.6%	21.7%
TOTAL	\$ 363,046	\$ 444,730	\$ 442,377	-\$ 2,353	-0.5%	100.0%

Municipio de San Pedro Garza García, N. L.

Agrupado por Prog-SProg del trimestre 1 del 2015

Rangos: Prog: 30 a 48

Fecha: jueves, 23 de abril de 2015, 09:56:56 a.m. 


Página: 2

	Del Trimestre				Acumulado			
	Incurrido	Presupuesto	Diferencia	(%)	Incurrido	Presupuesto	Diferencia	(%)
40 ADMINISTRACION								
4001 ADMON. DE LA FUNCION PUBLICA	9,518,926.27	9,561,976.70	43,050.43	0.45	9,518,926.27	9,561,976.70	43,050.43	0.45
4002 ADMINISTRACION HACENDARIA	15,960,484.45	15,923,263.13	-37,221.32	-0.23	15,960,484.45	15,923,263.13	-37,221.32	-0.23
4003 ADMINISTRACION DE SERVICIOS	35,379,335.02	35,344,584.98	-34,750.04	-0.10	35,379,335.02	35,344,584.98	-34,750.04	-0.10
Total	60,858,745.74	60,829,824.81	-28,920.93	-0.04	60,858,745.74	60,829,824.81	-28,920.93	-0.04
42 INVERSIONES								
4201 INVERSION EN OBRAS PUBLICAS	28,538,753.30	30,237,158.18	1,698,404.88	5.62	28,538,753.30	30,237,158.18	1,698,404.88	5.62
4202 INVERSION EN ACTIVO FIJO	16,449,828.65	16,497,080.05	47,251.40	0.29	16,449,828.65	16,497,080.05	47,251.40	0.29
Total	44,988,581.95	46,734,238.23	1,745,656.28	3.73	44,988,581.95	46,734,238.23	1,745,656.28	3.73
44 AMORTIZACION DE LA DEUDA								
4401 OBLIGACIONES FINANCIERAS	76,828,799.78	77,211,235.85	382,436.07	0.50	76,828,799.78	77,211,235.85	382,436.07	0.50
4402 GASTOS FINANCIEROS	3,935,229.88	3,935,229.88			3,935,229.88	3,935,229.88		
4404 OBLIGACIONES APOR. PUB. PRIVADAS	10,007,057.00	10,007,057.00			10,007,057.00	10,007,057.00		
4405 SENTENCIAS, RESOLUCIONES Y DEV	5,857,272.11	2,113,566.26	-3,743,705.85	-177.13	5,857,272.11	2,113,566.26	-3,743,705.85	-177.13
Total	96,628,358.77	93,267,088.99	-3,361,269.78	-3.60	96,628,358.77	93,267,088.99	-3,361,269.78	-3.60
48 ORGANISMOS DESCENTRALIZADOS								
4801 IMPLAN	3,141,461.34	3,141,461.34			3,141,461.34	3,141,461.34		
4802 INFAMILIA	948,544.28	948,544.28			948,544.28	948,544.28		
4803 INSTITUTO DE LA JUVENTUD	1,516,459.02	1,516,459.02			1,516,459.02	1,516,459.02		
4804 SUTSMP (SINDICATO MPAL.)	16,868,294.32	16,859,694.32	-8,600.00	-0.05	16,868,294.32	16,859,694.32	-8,600.00	-0.05
Total	22,474,758.96	22,466,158.96	-8,600.00	-0.03	22,474,758.96	22,466,158.96	-8,600.00	-0.03

Municipio de San Pedro Garza García, N. L.

Agrupado por Prog-SProg del trimestre 1 del 2015

Rangos: Prog: 30 a 48

Fecha: jueves, 23 de abril de 2015, 09:56:56 a.m. 

Página: 3

	Del Trimestre				Acumulado			
	Incurrido	Presupuesto	Diferencia	(%)	Incurrido	Presupuesto	Diferencia	(%)
Total	444,730,489.37	442,377,499.83	-2,352,989.54	-0.53	444,730,489.37	442,377,499.83	-2,352,989.54	-0.53



SECRETARÍA DE FINANZAS Y TESORERÍA
GOBIERNO MUNICIPAL 2012-2015

ESTADOS FINANCIEROS PRIMER TRIMESTRE 2015

Informe de Subsidios, Disminuciones y Condonaciones
(Miles de Pesos)

Concepto	Importe	Número de contribuyentes beneficiados.
Impuestos	\$ 60,817	\$ 29,513
Derechos	585	461
Productos	250	53
Aprovechamientos	18,540	8,293
Total	\$ 80,192	38,320



SECRETARÍA DE FINANZAS Y TESORERÍA
GOBIERNO MUNICIPAL 2012-2015

ESTADOS FINANCIEROS PRIMER TRIMESTRE 2015

Estado de la Deuda Pública

(Pesos)

Concepto	Registrada a DICIEMBRE del 2014	Registrada a MARZO 2015	Variación
Proveedores y Contratistas	\$ 107,784,780	\$ 50,456,443	
Impuestos Federales y Retenciones por pagar	14,414,448	9,475,507	
Otras cuentas por pagar	47,382,406	48,591,455	
Fondos en garantía	502,307	519,086	
Pasivos Diferidos	1,109,971	- 3,253,983	
TOTAL	\$ 171,193,912	\$ 105,788,509	-38.21%

Institución y Tipo de Crédito:	Saldo a DICIEMBRE 2014	Saldo a MARZO 2015	Variación
HSBC (471000402) CRÉDITO Contratado en año 2007 a Tasa de TIE+ 1.29 pts	\$ 46,025,528	\$ 41,292,307	-10.28%
BANORTE (2428819) CRÉDITO Contratado en año 2007 a Tasa de TIE+ 1.29 pts	\$ 54,547,100	\$ 49,155,507	-9.88%
BANOBRAS (10071) CRÉDITO Contratado en año 2011 a Tasa de TIE+ 1.19 pts	\$ 135,663,439	\$ 130,751,248	-3.62%
BANOBRAS (10726) CRÉDITO Contratado en año 2012 a Tasa de TIE+ 1.32 pts	\$ 39,588,681	\$ 38,269,142	-3.33%
BANREGIO (62321) CRÉDITO Contratado en año 2012 a Tasa de TIE+ 3.00 pts	\$ 25,478,066	\$ 24,160,235	-5.17%
BANREGIO CRÉDITO Contratado en año 2013	\$ 51,668,605	\$ 50,219,953	-2.80%
SUBTOTAL	\$ 352,971,418	\$ 333,848,392	-5.42%
APP SAN PEDRO NET ARRENDAMIENTO FINANCIERO Contratado en año 2012	\$ 147,542,959		-100.00%
APP SAN PEDRO NET ARRENDAMIENTO FINANCIERO Contratado en año 2014	\$ 35,371,736		100.00%
APP EDIFICIO VALLE ORIENTE ARRENDAMIENTO FINANCIERO Contratado en año 2014	\$ 120,020,845	\$ 119,578,867	100.00%
APP SAN PEDRO NET ARRENDAMIENTO FINANCIERO Contratado en año 2014	\$ 20,763,672		100.00%
APP SAN PEDRO NET ARRENDAMIENTO FINANCIERO Contratado en año 2015		\$ 245,602,328	100.00%
SUBTOTAL	\$ 323,699,211	\$ 365,181,195	12.81%
TOTAL DEUDA BANCARIA Y APP	\$ 676,670,629	\$ 699,029,587	
TOTAL PASIVO	\$ 847,864,541	\$ 804,818,095	-5.08%



SECRETARÍA DE FINANZAS Y TESORERÍA
GOBIERNO MUNICIPAL 2012-2015

ESTADOS FINANCIEROS PRIMER TRIMESTRE 2015

Cuentas por Cobrar ejercicio 2012 y Anteriores.
(Miles de Pesos)

CONCEPTOS	SALDOS	
	31-dic-12	SALDO AL 31 DE MARZO 2015
IMPUESTOS	\$ 166,279	\$ 81,065
DERECHOS	7,993	6,055
CONTRIBUCIONES POR NUEVOS FRACC.	278	-
PRODUCTOS	2,349	2,159
APROVECHAMIENTOS	48,686	36,292
OTROS CONCEPTOS	459	321
TOTAL GENERAL	\$ 226,044	\$ 125,893

Este estado muestra el comportamiento de las CUENTAS POR COBRAR que en base a las reglas de la LGCG no se incluyen en el Estado de Situación Financiera, por tal motivo conforme se recauden se informan en el estado de ingresos.



SECRETARÍA DE FINANZAS Y TESORERÍA
GOBIERNO MUNICIPAL 2012-2015

ESTADOS FINANCIEROS PRIMER TRIMESTRE 2015

Ley General de Contabilidad Gubernamental

Enero – Marzo 2015



SECRETARÍA DE FINANZAS Y TESORERÍA
GOBIERNO MUNICIPAL 2012-2015

ESTADOS FINANCIEROS PRIMER TRIMESTRE 2015

Estado de Situación Financiera Acumulado.

(Miles de Pesos)

	2015	2014		2015	2014
ACTIVO			PASIVO		
<i>ACTIVO CIRCULANTE</i>	725,998	537,717	<i>PASIVO CIRCULANTE</i>	204,330	278,020
<i>ACTIVO NO CIRCULANTE</i>	1,668,526	1,541,526	<i>PASIVO NO CIRCULANTE</i>	600,777	570,625
			<i>HACIENDA PÚBLICA / PATRIMONIO</i>	1,589,417	1,230,598
<i>Total de Activos</i>	<u>2,394,524</u>	<u>2,079,243</u>	<i>Total de Pasivo y Hacienda Pública/Patrimonio</i>	<u>2,394,524</u>	<u>2,079,243</u>



SECRETARÍA DE FINANZAS Y TESORERÍA
GOBIERNO MUNICIPAL 2012-2015

ESTADOS FINANCIEROS PRIMER TRIMESTRE 2015

Estado de Situación Financiera Acumulado.

(Miles de Pesos)

ACTIVO	2015	2014	PASIVO	2015	2014
ACTIVO CIRCULANTE			PASIVO CIRCULANTE		
Efectivo y Equivalentes de Efectivo	451,184	287,788	Cuentas Por Pagar a Corto Plazo	108,523	169,582
Derechos a recibir efectivo o equivalentes	217,947	191,256	Porción a Corto Plazo de la Deuda Pública a Largo Plazo	98,252	106,045
Derechos a Recibir Bienes o Servicios	56,867	58,673	Pasivos Diferidos a Corto Plazo	-	3,254
Total de Activos Circulantes	725,998	537,717	Fondos y Bienes de Terceros en Garantía y/o Administración a Corto Plazo	519	502
			Otros Pasivos a Corto Plazo	290	781
			Total de Pasivos Circulantes	204,330	278,020
ACTIVO NO CIRCULANTE			PASIVO NO CIRCULANTE		
Bienes Inmuebles, Infraestructura y Construcciones en Proceso	1,213,435	1,184,896	Deuda Pública a Largo Plazo	600,777	570,625
Bienes Muebles	251,691	254,882			
Activos Intangibles	27,561	22,569	Total de Pasivos No Circulantes	600,777	570,625
Depreciación Acumulada de Bienes Inmuebles	- 305,438	- 302,098			
Activos Diferidos	481,278	381,278	Total de Pasivo	805,108	848,646
Total de Activos No Circulantes	1,668,526	1,541,526	HACIENDA PÚBLICA / PATRIMONIO		
			Hacienda Pública/Patrimonio Contribuido		
Total de Activos	2,394,524	2,079,243	Hacienda Pública/Patrimonio Generado		
			Resultado del Ejercicio Ahorro / Desahorro	353,516	393,717
			Resultado de Ejercicios Anteriores	796,068	434,076
			Revalúos	60,971	60,971
			Rectificaciones de Resultado de Ejercicios Anteriores	378,862	341,833
			Total Hacienda Pública / Patrimonio	1,589,417	1,230,598
			Total de Pasivo y Hacienda Pública/Patrimonio	2,394,524	2,079,243

Estado de Situación Financiera

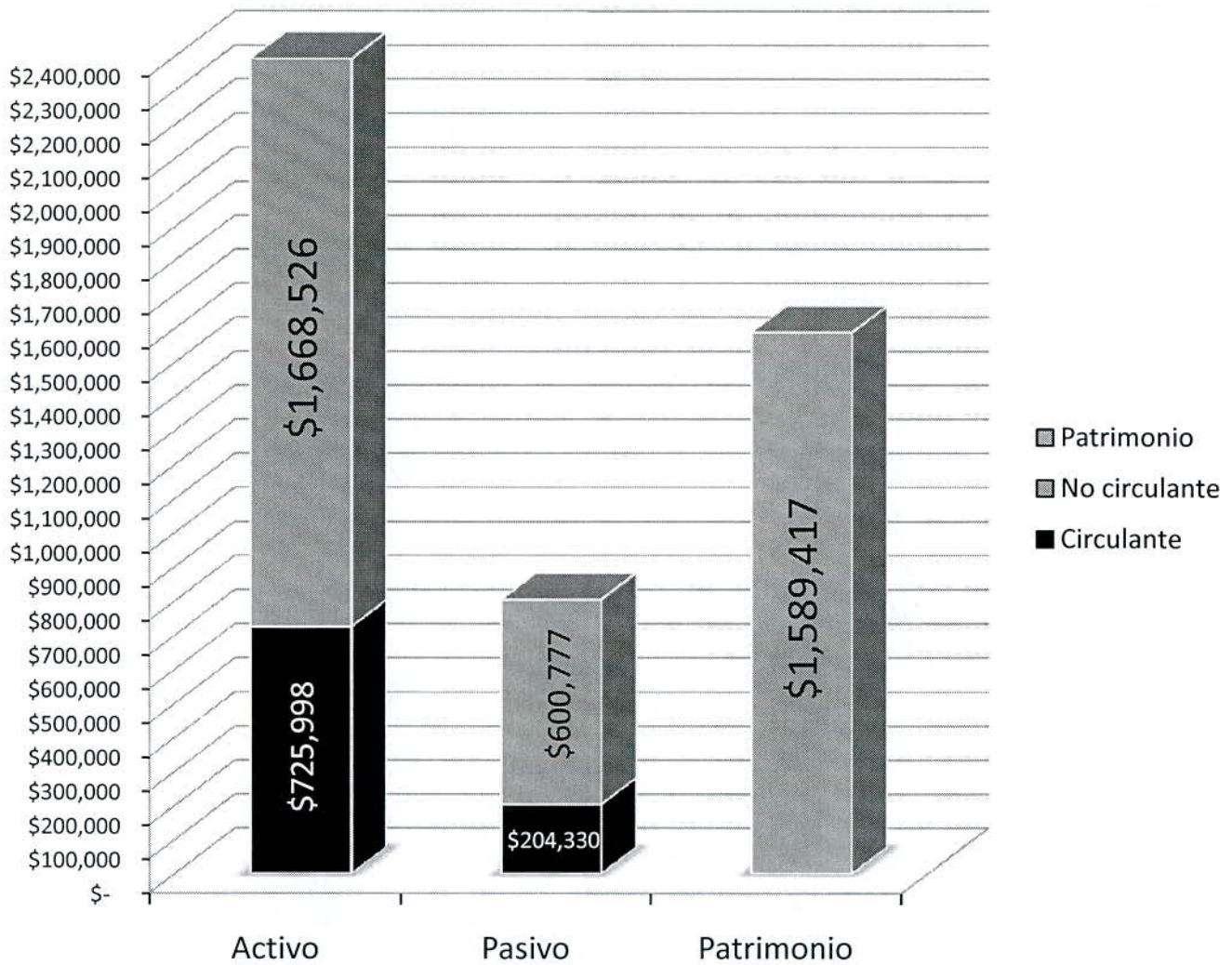
Refleja la posición financiera del ente público a una fecha determinada, incluye información acumulativa en tres grandes rubros: el activo, el pasivo y patrimonio o hacienda pública; se formula de acuerdo con un formato y un criterio estándar para realizar el comparativo de la información en distintos períodos y con otros entes similares, apoyando la toma de decisiones y las funciones de fiscalización



SECRETARIA DE FINANZAS Y TESORERÍA
GOBIERNO MUNICIPAL 2012-2015

ESTADOS FINANCIEROS PRIMER TRIMESTRE 2015

Grafica del Estado de Situación Financiera Acumulado.





SECRETARÍA DE FINANZAS Y TESORERÍA
GOBIERNO MUNICIPAL 2012-2015

ESTADOS FINANCIEROS PRIMER TRIMESTRE 2015

Estado de Variación de la Hacienda Pública / Patrimonio.

(Miles de Pesos)

Concepto	Hacienda Pública/ Patrimonio Contribuido	Hacienda Pública /Patrimonio Generado de Ejercicios Anteriores	Hacienda Pública /Patrimonio Generado del Ejercicio	Ajustes por Cambios de Valor	Total
Hacienda Pública/Patrimonio Neto al Final del Ejercicio Anterior 2013		427,945	526,140		954,085
Rectificaciones de Resultados de Ejercicios Anteriores					-
Cambios en Políticas Contables y Cambios por Errores Contables	-	117,205			- 117,205
Patrimonio Neto Inicial Ajustado del Ejercicio					-
Actualizaciones y donaciones de capital					-
Actualizaciones de la Hacienda Pública/Patrimonio					-
Variaciones de la Hacienda Pública/ Patrimonio Neto del Ejercicio					-
Ganancia/Pérdida por Revaluos			-		-
Reservas					-
Resultados del Ejercicio: Ahorro/Desahorro			393,717		393,717
Otras Variaciones de la Hacienda pública/ Patrimonio Neto					-
Hacienda Pública/Patrimonio Neto al Final del Ejercicio 2014	-	310,740	919,857	-	1,230,598
Hacienda Pública/Patrimonio Neto al Final del Ejercicio Anterior 2014		-			-
Rectificaciones de Resultados de Ejercicios Anteriores					-
Cambios en Políticas Contables y Cambios por Errores Contables		5,303			5,303
Patrimonio Neto Inicial Ajustado del Ejercicio					-
Actualizaciones y donaciones de capital					-
Actualizaciones de la Hacienda Pública/Patrimonio					-
Variaciones de la Hacienda Pública/ Patrimonio Neto del Ejercicio					-
Ganancia/Pérdida por Revaluos			-		-
Reservas					-
Resultados del Ejercicio: Ahorro/Desahorro			353,516		353,516
Otras Variaciones de la Hacienda pública/ Patrimonio Neto					-
Hacienda Pública/Patrimonio Neto al Final del Ejercicio 2015	-	316,044	1,273,373	-	1,589,417

Estado de Variaciones en la Hacienda Pública/Patrimonio:

Muestra las variaciones en los rubros de patrimonio contribuido o ganado del ente público y revela de forma general los movimientos de la Hacienda Pública/Patrimonio



SECRETARÍA DE FINANZAS Y TESORERÍA
GOBIERNO MUNICIPAL 2012-2015

ESTADOS FINANCIEROS PRIMER TRIMESTRE 2015

Estado de Actividades

(Miles de Pesos)

04	INGRESOS Y OTROS BENEFICIOS	2015	2014
41	Impuestos	459,694	488,302
0414	Derechos	24,549	21,234
0415	Productos de Tipo Corriente	7,642	7,354
0416	Aprovechamientos de Tipo Corriente	27,494	33,024
42	Participaciones y Aportaciones		
4211	Participaciones	125,217	143,469
4212	Aportaciones	49,674	61,009
43	Otros Ingresos y Beneficios		
4399	Otros Ingresos y Beneficios Varios	148	1,127
	Total Ingresos	694,418	755,518
05	GASTOS Y OTROS PERDIDAS		
51	Gastos de Funcionamiento		
0511	Servicios Personales	200,505	168,940
0512	Materiales y Suministros	20,474	12,896
0513	Servicios Generales	65,046	54,436
52	Transferencias, Asignaciones, Subsidios y otras Ayudas		
0524	Ayudas Sociales	8,081	2,895
53	Participaciones y Aportaciones		
0533	Convenios	14,864	13,247
54	Intereses, Comisiones y Otros Gastos de la Deuda Pública		
0541	Intereses de la Deuda Pública	13,942	15,015
0542	Comisiones de la Deuda Pública	-	259
55	Otros Gastos y Pérdidas Extraordinarias		
0551	Estimaciones, Depreciaciones, Deterioros, Obsolescencias, Amortizaciones y Provisiones	16,529	5,862
0559	Otros Gastos	1,459	105
	Total de Gastos y Otras Pérdidas	340,902	273,656
3210	Ahorro/Desahorro Neto del Ejercicio	353,516	481,862

Estado de Actividades.

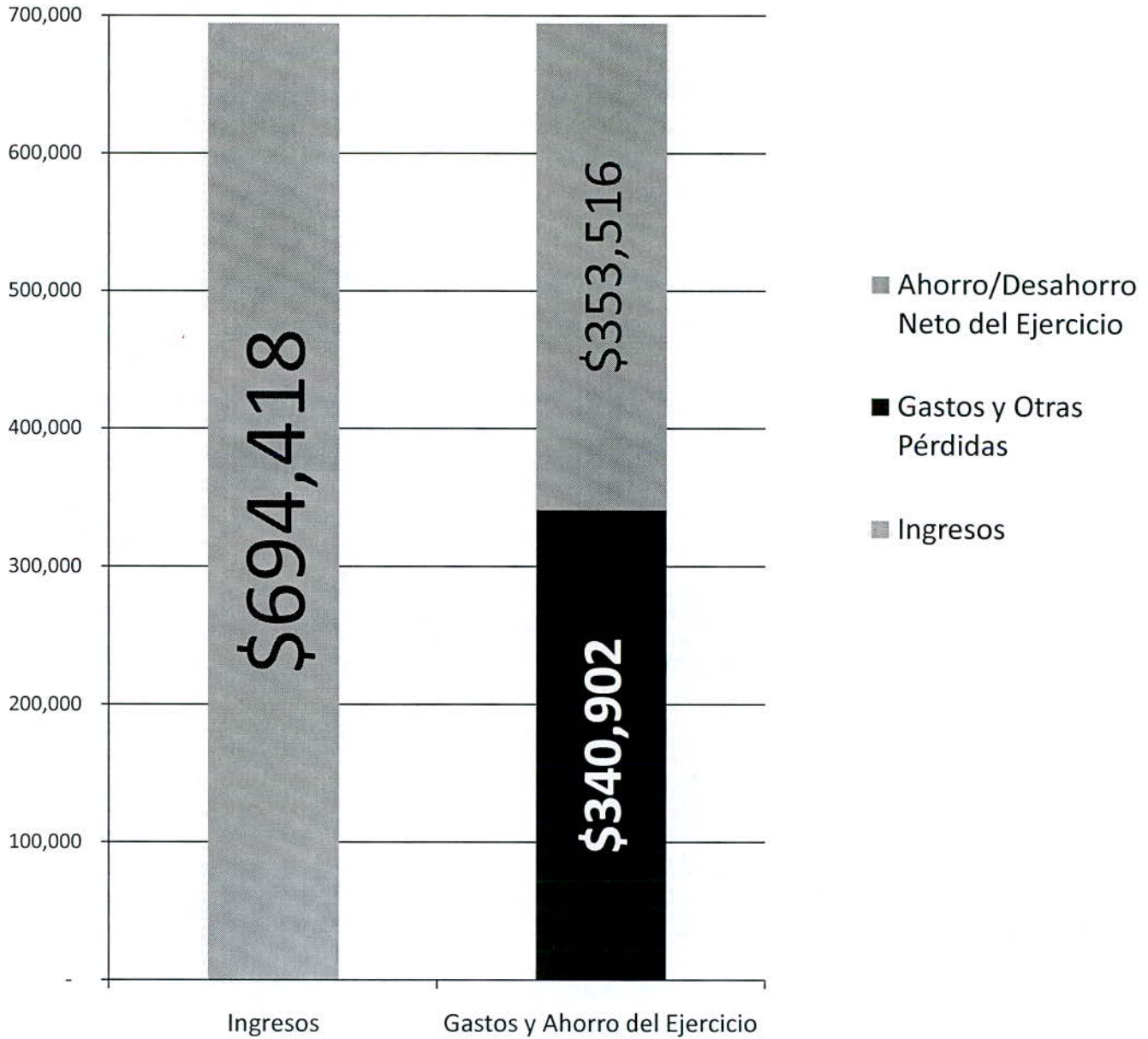
Este tipo de estado muestra el resultado de las operaciones de ingresos y gastos de un ente durante un período determinado. Los ingresos están clasificados de acuerdo con los criterios del clasificador por rubros de ingresos armonizado, los objetos del gasto con el clasificador por objeto de gasto armonizado y el resultado final muestra el ahorro o desahorro del ejercicio.



SECRETARIA DE FINANZAS Y TESORERÍA
GOBIERNO MUNICIPAL 2012-2015

ESTADOS FINANCIEROS PRIMER TRIMESTRE 2015

Grafica de Estado de Actividades.



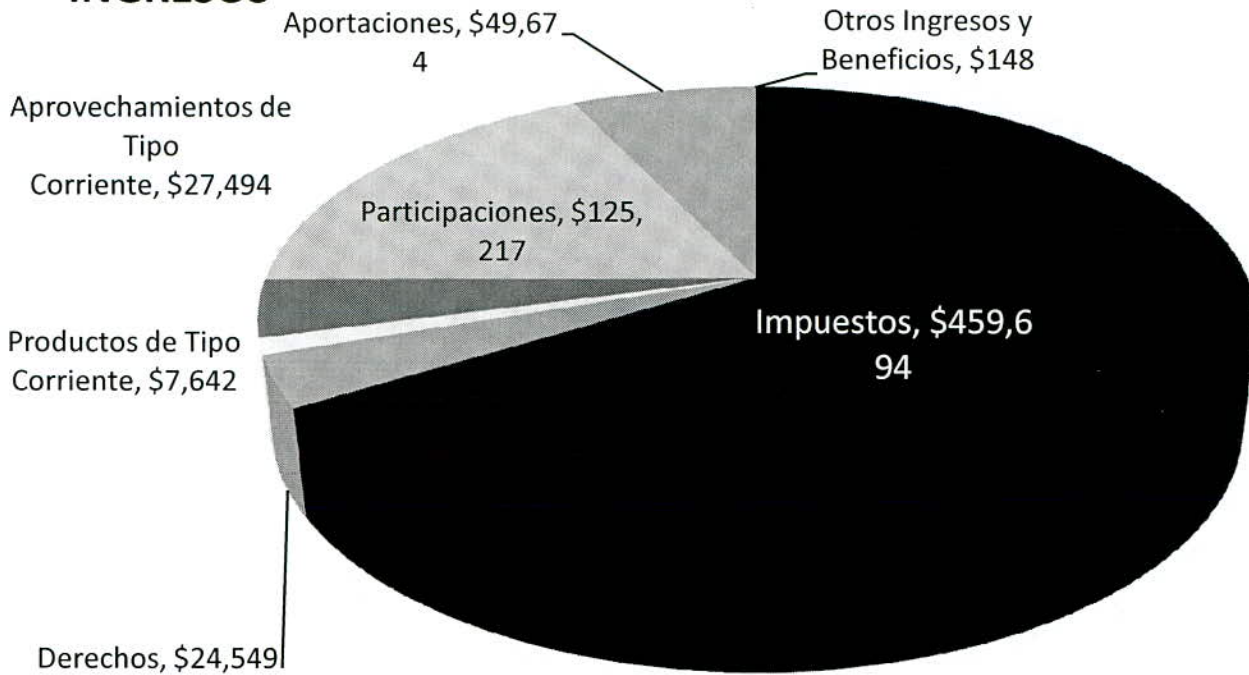


SECRETARIA DE FINANZAS Y TESORERÍA
GOBIERNO MUNICIPAL 2012-2015

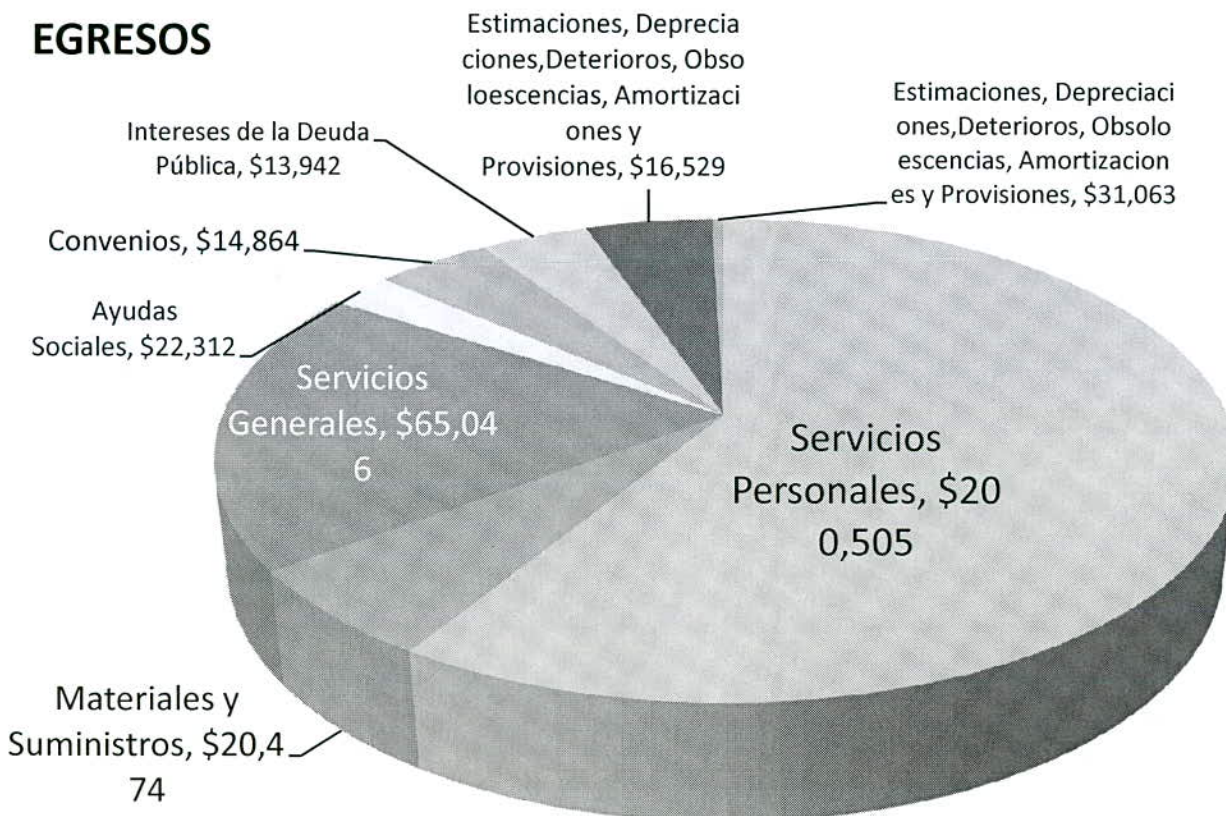
ESTADOS FINANCIEROS PRIMER TRIMESTRE 2015

Grafica de Estado de Actividades 2015

INGRESOS



EGRESOS



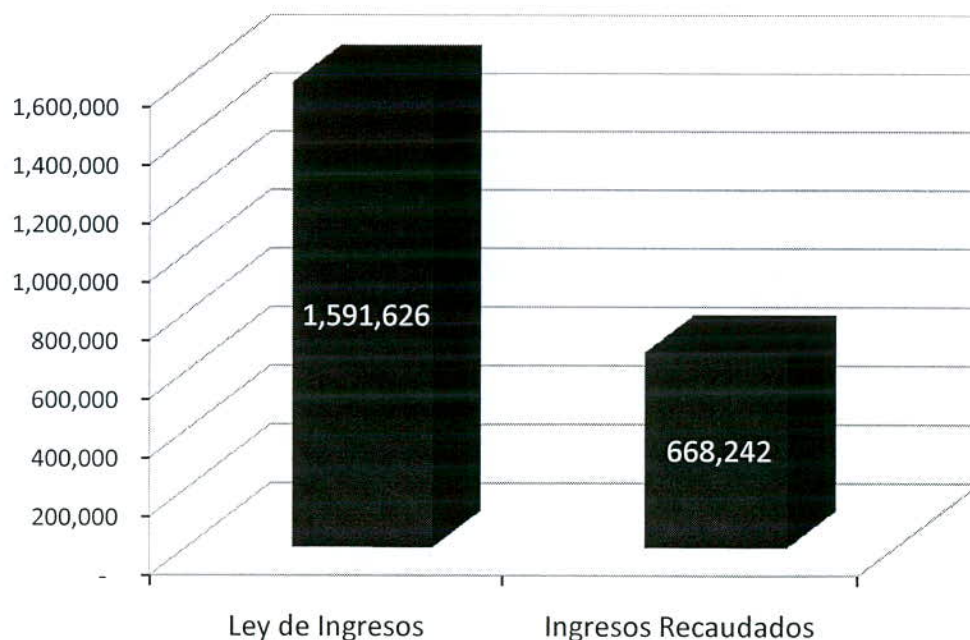


SECRETARÍA DE FINANZAS Y TESORERÍA
GOBIERNO MUNICIPAL 2012-2015

ESTADOS FINANCIEROS PRIMER TRIMESTRE 2015
Estado de Analítico de Ingresos Presupuestario

(Miles de Pesos)

Fuente de Ingresos	Ley de Ingresos Estimado	Modificado	Devengado	Recaudado	Avances de Recaudación (Recaudación/Estimación)
I. IMPUESTOS	661,962	661,962	7,996	451,435	68.20%
II. CONTRIBUCIONES DE MEJORA					
III. DERECHOS	71,697	71,697	2,584	21,901	30.55%
IV. CONTRIBUCIONES NO COMPRENDIDAS EN LAS FRACCIONES ANTERIORES, CAUSADAS EN EJERCICIOS FISCALES ANTERIORES					
V. PRODUCTOS	30,946	30,946	0	7,608	24.58%
VI. APROVECHAMIENTOS	39,067	39,067	14,489	12,713	32.54%
VII. INGRESOS POR VENTA DE BIENES Y SERVICIOS					
VIII. PARTICIPACIONES Y APORTACIONES	712,170	712,170		174,586	24.51%
IX. TRANSFERENCIAS, SUBSIDIOS Y OTRAS AYUDAS					
X. INGRESOS DERIVADOS DE FINANCIAM	75,784	75,784			0.00%
	1,591,626	1,591,626	25,069	668,242	





SECRETARIA DE FINANZAS Y TESORERÍA
GOBIERNO MUNICIPAL 2012-2015

ESTADOS FINANCIEROS PRIMER TRIMESTRE 2015

Estado de Analítico de Ingresos Por Fuente de Contribución.

(Miles de Pesos)

TRIBUTARIOS	Estimación Anual	Modificado	Devengado	Recaudado	Avances de Recaudación
IMPUESTOS SOBRE LOS INGRESOS	877	877		219	24.99%
IMPUESTOS SOBRE EL PATRIMONIO	656,122	656,122	7,996	449,401	68.49%
IMPUESTOS SOBRE LA PRODUCCIÓN, EL CONSUMO Y LAS TRANSACCIONES					
IMPUESTOS AL COMERCIO EXTERIOR					
IMPUESTOS SOBRE NOMINAS Y ASIMILABLES					
IMPUESTOS ECOLÓGICOS					
ACCESORIOS	4,964	4,964		1,800	36.26%
OTROS IMPUESTOS				15	100.00%
SUB TOTAL TRIBUTARIOS	661,962	661,962	7,996	451,435	
NO TRIBUTARIOS					
I. DERECHOS	71,697	71,697	2,584	21,901	30.55%
II. PRODUCTOS	30,946	30,946	0	7,608	24.58%
III. APROVECHAMIENTOS	39,067	39,067	14,489	12,713	32.54%
IV. CONTRIBUCIONES DE MEJORAS					
SUB TOTAL NO TRIBUTARIOS	141,710	141,710	17,073	42,221	
TOTALES	803,672	803,672	25,069	493,656	

Estado Analítico de Ingresos

Comparación del total de ingresos estimados y los realmente obtenidos durante un ejercicio, conforme a su clasificación en la Ley de Ingresos y al Clasificador por Rubros de Ingresos.



SECRETARÍA DE FINANZAS Y TESORERÍA
GOBIERNO MUNICIPAL 2012-2015

ESTADOS FINANCIEROS PRIMER TRIMESTRE 2015

Estado de Flujos de Efectivo

(Miles de Pesos)

	2015	2014
Flujo de Efectivo de las Actividades de Operación		
Origen		
Impuestos	459,694	890,783
Derechos	24,549	87,299
Productos de Tipo Corriente	7,642	41,197
Aprovechamientos de Tipo Corriente	27,494	124,440
Participaciones y Aportaciones		
Participaciones	125,217	517,278
Aportaciones	49,674	207,893
Otros Ingresos y Beneficios	148	2,547
Aplicación		
Servicios Personales	200,505	774,107
Materiales y Suministros	20,474	86,132
Servicios Generales	65,046	298,626
Transferencias, Asignaciones y Subsidios y Otras Ayudas		
Ayudas Sociales	8,081	22,312
Participaciones y Aportaciones		
Convenios	14,864	39,375
Flujos Netos de Efectivo por Actividades de Operación	385,447	650,886
Flujos de Efectivo de las Actividades de Inversión		
Origen		
Contribuciones de Capital		
Ventas de Activo Fijo		
Otros	5,303	
Aplicación		
Bienes Inmuebles y Muebles	- 116,450	- 309,902
Construcciones en Proceso (Obra Pública)	- 28,539	- 264,270
Otros		
Flujos Netos de Efectivo por Actividades de Inversión	- 139,685	- 574,172
Flujo de Efectivo de las Actividades de Financiamiento		
Origen		
Endeudamiento Neto		
Interno		
Externo		
Incremento de Otros Pasivos	51,716	103,151
Disminución de Activos Financieros	2,856	608
Aplicación		
Incremento de Activos Financieros	- 27,741	- 75,476
Servicios de la Deuda	- 13,942	- 60,283
Disminución de otros Pasivos	- 95,254	- 48,089
Flujos Neto de Efectivo por Actividades de Financiamiento	- 82,365	14,872
Incremento/Disminución Neta en el Efectivo y Equivalente al Efectivo	163,396	62,702
Efectivo y Equivalentes al Efectivo al Inicio del Ejercicio	287,788	225,086
Efectivo y Equivalentes al Efectivo al Final del Ejercicio	451,184	287,788

Estado de Flujos de Efectivo

Este estado se formulará en términos del flujo de efectivo del ente y revela el origen y aplicación de los recursos divididos en operación, financiamiento e inversión del ente público. Como resultado de lo anterior, se conocerá el desempeño general de las administraciones públicas en cuanto al uso de sus recursos.



SECRETARÍA DE FINANZAS Y TESORERÍA
GOBIERNO MUNICIPAL 2012-2015

ESTADOS FINANCIEROS PRIMER TRIMESTRE 2015
Estado de Cambios en la Situación Financiera
(Miles de Pesos)

	Origen	Aplicación
ACTIVO	-8,337	323,618
Activo Circulante	-1,806	190,087
Efectivo y Equivalentes	0	163,396
Derechos a Recibir Efectivo o	0	26,691
Derechos a Recibir Bienes o Servicios	-1,806	0
Activo No Circulante	-6,531	133,531
Bienes Inmuebles, Infraestructura y	0	28,539
Bienes Muebles	-3,191	0
Activos Intangibles	0	4,992
Depreciación, Deterioro y Amortización	-3,340	0
Activos Diferidos	0	100,000
PASIVO	73,707	-388,988
Pasivo Circulante	73,707	-17
Cuentas por Pagar a Corto Plazo	61,058	0
Documentos por Pagar a Corto Plazo	0	0
Porción a Corto Plazo de la Deuda	7,793	0
Pasivos Diferidos a Corto Plazo	4,364	0
Fondos y Bienes de Terceros en	0	-17
Otros Pasivos a Corto Plazo	492	0
Pasivo No Circulante	0	-30,152
Deuda Pública a Largo Plazo	0	-30,152
HACIENDA PÚBLICA/ PATRIMONIO	0	-358,819
Hacienda Pública/Patrimonio	0	0
Hacienda Pública/Patrimonio	0	-358,819
Resultados del Ejercicio (Ahorro /	0	-353,516
Resultados de Ejercicios Anteriores	0	-3,303
Revalúos	0	0
Reservas	0	0
Rectificaciones de Resultados de	0	-2,000
	\$ 65,370	-\$ 65,370

Estado de Cambios en la Situación financiera

Su finalidad es proveer de información sobre los orígenes y aplicaciones de los recursos del ente público.

ORIGEN: Muestra la variación negativa de los rubros de activo y la variación positiva de los rubros de pasivo y patrimonio por la obtención o disposición de los recursos y obligaciones durante el ejercicio, del período actual, respecto al período anterior. **APLICACIÓN:** Muestra la variación positiva de los rubros de activo y la variación negativa de los rubros de pasivo y patrimonio por la obtención o disposición de los recursos y obligaciones durante el ejercicio, del período actual, respecto al período anterior.



SECRETARIA DE FINANZAS Y TESORERÍA
GOBIERNO MUNICIPAL 2012-2015

ESTADOS FINANCIEROS PRIMER TRIMESTRE 2015

Información detallada de los Estados Financieros



SECRETARÍA DE FINANZAS Y TESORERÍA
GOBIERNO MUNICIPAL 2012-2015

ESTADOS FINANCIEROS PRIMER TRIMESTRE 2015

Estado Analítico del Activo

(Miles de Pesos)

Cuenta Contable		Saldo Inicial (SI)	Cargos del Período	Abonos del Período	Saldo Final (SF)	Variación del Período (SI-SF)
		1	2	3	4(1+2-3)	(1-4)
1	ACTIVO					
11	ACTIVO CIRCULANTE	537,717	2,300,033	2,111,752	725,998	188,281
111	Efectivo y Equivalentes	287,788	2,212,208	2,048,812	451,184	163,396
112	Derechos a Recibir Efectivo o Equivalentes	191,256	79,265	52,574	217,947	26,691
113	Derechos a Recibir Bienes o Servicios	58,673	8,560	10,366	56,867	1,806
12	ACTIVO NO CIRCULANTE	1,541,526	168,933	41,934	1,668,526	127,000
123	Bienes Inmuebles, Infraestructura y Construcciones en Proceso	1,184,896	33,667	5,129	1,213,435	28,539
124	Bienes Muebles	254,882	17,085	20,276	251,691	3,191
125	Activos Intangibles	22,569	4,992	-	27,561	4,992
126	Depreciaciones, Deterioro y Amortizaciones Acumuladas de Bienes	- 302,098	13,190	16,529	- 305,438	3,340
127	Activos Diferidos	381,278	100,000	-	481,278	100,000
Total		2,079,243	2,468,967	2,153,686	2,394,524	315,281

Estado Analítico del Activo

Muestra el comportamiento de los fondos, valores, derechos y bienes identificados y cuantificados en términos monetarios de que dispone el ente público para el desarrollo de sus actividades, su saldo al inicio del ejercicio,



SECRETARIA DE FINANZAS Y TESORERÍA
GOBIERNO MUNICIPAL 2012-2015

ESTADOS FINANCIEROS PRIMER TRIMESTRE 2015
Estado Analítico del Pasivo y Patrimonio
(Miles de Pesos)

Cuenta Contable		Saldo Inicial (SI) 1	Cargos del Período 2	Abonos del Período 3	Saldo Final (SF) 4 (1+3-2)	Flujo del Período (SI-SF) (1-4)
02	PASIVO	-848,646	1,112,439	1,069,393	-805,108	43,538
21	PASIVO CIRCULANTE	-278,020	902,690	829,492	-204,330	73,690
0211	Cuentas por Pagar a Corto Plazo	-169,582	786,048	724,990	-108,523	61,058
0213	Porción a Corto Plazo de la Deuda Pública a Largo Plazo	-106,045	112,227	104,434	-98,252	7,793
0215	Pasivos Diferidos a Corto Plazo	-1,110	4,364	0	3,254	4,364
0216	Fondos y Bienes de Terceros en Garantía y/o Administración a Corto Plazo	-502	52	68	-519	-17
0219	Ingresos por clasificar	-781	718	227	-290	492
22	PASIVO NO CIRCULANTE	-570,625	209,749	239,901	-600,777	-30,152
0223	Deuda Pública a Largo Plazo	-570,625	209,749	239,901	-600,777	-30,152
03	HACIENDA PÚBLICA/ PATRIMONIO	-1,230,598	3,241	362,060	-1,589,417	-358,819
32	HACIENDA PÚBLICA /PATRIMONIO GENERADO	-1,230,598	3,241	362,060	-1,589,417	-358,819
0322	Resultados de Ejercicios Anteriores	-792,765	2,588	359,407	-1,149,584	-356,819
3220	Resultados de Ejercicios Anteriores	-792,765	2,588	5,891	-796,068	-3,303
	Resultados del Ejercicio: Ahorro/Desahorro			353,516	-353,516	-353,516
0323	Revalúos	-60,971	0	0	-60,971	0
0325	Rectificaciones de Resultados de Ejercicios Anteriores	-376,862	653	2,653	-378,862	-2,000
		-2,079,243	1,115,680	1,431,453	-2,394,524	-315,281

Este estado muestra el comportamiento de los pasivos circulantes, no circulantes de corto y largo plazo que tiene comprometido el ente público. Así mismo muestra los movimientos de la hacienda pública-patrimonio que se efectuaron durante el trimestre.



SECRETARÍA DE FINANZAS Y TESORERÍA
GOBIERNO MUNICIPAL 2012-2015

ESTADOS FINANCIEROS PRIMER TRIMESTRE 2015

Estado de Actividades Detallado

(Miles de Pesos)

INGRESOS		INCURRIDO 1ER TRIM.
41	INGRESOS DE GESTION	
0411	Impuestos	
4111	Impuestos Sobre los Ingresos	258
4112	Impuestos Sobre el Patrimonio	457,636
4117	Accesorios de Impuestos	1,800
	TOTAL \$	459,694
0414	Derechos	
4143	Derechos por Prestacion de Servicios	12,290
4144	Accesorios de Derechos	279
4149	Otros Derechos	11,979
	TOTAL \$	24,549
0415	Productos de Tipo Corriente	
4151	Productos Derivados del Uso y Aprovechamiento de Bienes no Sujetos a Régimen de	5,761
4159	Otros Productos que Generan Ingresos Corrientes	1,881
	TOTAL \$	7,642
0416	Aprovechamientos de Tipo Corriente	
4162	Multas	19,788
4163	Indemnizaciones	790
4169	Otros Aprovechamientos	6,917
	TOTAL \$	27,494
42	PARTICIPACIONES, APORTACIONES, TRANSFERENCIAS, ASIGNACIONES, SUBSIDIOS Y OTRAS APORTACIONES	
0421	Participaciones y Aportaciones	
4211	Participaciones	125,217
4212	Aportaciones	49,674
	TOTAL \$	174,890
43	OTROS INGRESOS Y BENEFICIOS	
0439	Otros Ingresos y Beneficios Varios	
4399	Otros Ingresos y Beneficios Varios	148
	TOTAL \$	148
TOTAL DE INGRESOS		694,418

Nota: Incluye ingresos devengados



SECRETARIA DE FINANZAS Y TESORERÍA
GOBIERNO MUNICIPAL 2012-2015

ESTADOS FINANCIEROS PRIMER TRIMESTRE 2015
Estado de Actividades Detallado
(Miles de Pesos)

EGRESOS		INCURRIDO 1ER TRIM.
51	GASTOS DE FUNCIONAMIENTO	
0511	Servicios Personales	
5111	Remuneraciones al Personal de Caracter Permanente	79,334
5112	Remuneraciones al Personal de Caracter Transitorio	10,239
5113	Remuneraciones Adicionales y Especiales	28,459
5114	Seguridad Social	20,098
5115	Otras Prestaciones Sociales y Economicas	61,673
5116	Pago de Estimulos a Servidores Publicos	703
	TOTAL	\$ 200,505
0512	Materiales y Suministros	
5121	Materiales de Administracion, Emision de Documentos y Articulos Oficiales	1,075
5122	Alimentos y Utensilios	1,065
5123	Materias Primas y Materiales de Producción y Comercialización	17
5124	Materiales y Articulos de Construccion y de Reparacion	3,836
5125	Productos Quimicos, Farmaceuticos y de Laboratorio	44
5126	Combustibles, Lubricantes y Aditivos	11,878
5127	Vestuario, Blancos, Prendas de Proteccion y Articulos Deportivos	1,267
5128	Materiales y Suministros para Seguridad	-
5129	Herramientas, Refacciones y Accesorios Menores	1,293
	TOTAL	\$ 20,474
0513	Servicios Generales	
5131	Servicios Basicos	19,011
5132	Servicios de Arrendamiento	8,166
5133	Servicios Profesionales, Cientificos y Tecnicos y Otros Servicios	3,779
5134	Servicios Financieros, Bancarios y Comerciales	3,737
5135	Servicios de Instalacion, Reparacion, Mantenimiento y Conservacion	19,120
5136	Servicios de Comunicacion Social y Publicidad	1,817
5137	Servicios de Traslado y Viaticos	177
5138	Servicios Oficiales	532
5139	Otros Servicios Generales	8,707
	TOTAL	\$ 65,046



SECRETARIA DE FINANZAS Y TESORERÍA
GOBIERNO MUNICIPAL 2012-2015

ESTADOS FINANCIEROS PRIMER TRIMESTRE 2015
Estado de Actividades Detallado

(Miles de Pesos)

EGRESOS		INCURRIDO 1ER TRIM.
52	TRANSFERENCIAS, ASIGNACIONES, SUBSIDIOS Y OTRAS AYUDAS	
0524	Ayudas Sociales	
5241	Ayudas Sociales a Personas	5,402
5242	Becas	334
5243	Ayudas Sociales a Instituciones	2,345
5244	Ayudas Sociales por Desastres Naturales y Otros Siniestros	-
	TOTAL	\$ 8,081
53	PARTICIPACIONES Y APORTACIONES	
0533	Convenios	
5332	Convenios de Descentralizacion y Otros	14,864
	TOTAL	\$ 14,864
54	INTERESES, COMISIONES Y OTROS GASTOS DE LA DEUDA PUBLICA	
0541	Intereses de la Deuda Publica	
5411	Intereses de la Deuda Publica Interna	13,942
	TOTAL	\$ 13,942
0542	Comisiones de la Deuda Publica	
5421	Comisiones de la Deuda Publica Interna	-
	TOTAL	\$ -
55	OTROS GASTOS Y PERDIDAS EXTRAORDINARIAS	
	Estimaciones, Depreciaciones, Deterioros, Obsolescencia y	
0551	Amortizaciones	
5515	Depreciacion de Bienes Muebles	16,529
	TOTAL	\$ 16,529
0559	Otros Gastos	
5599	Otros Gastos Varios	1,459
	TOTAL	\$ 1,459
56	INVERSION PUBLICA	\$ -
0561	Inversion publica no capitalizable	
5611	Construccion en Bien No Capitalizable	
	TOTAL	\$ -
TOTAL DE GASTOS Y OTRAS PERDIDAS		\$ 340,902



SECRETARÍA DE FINANZAS Y TESORERÍA
GOBIERNO MUNICIPAL 2012-2015

ESTADOS FINANCIEROS PRIMER TRIMESTRE 2015

SALDOS DE CUENTAS POR COBRAR DEL EJERCICIO 2012 Y ANTERIORES

(Miles de Pesos)

CONCEPTOS	SALDOS	
	31-dic-12	SALDO AL 31 DE MARZO 2015
I- IMPUESTOS		
CONVENIOS IMPUESTO PREDIAL	\$ 90	\$ 90
REZAGO DE PREDIAL	164,611	79,681
CONVENIOS DE I S A I	1,561	1,277
CONVENIOS DE MOD CATASTRAL	17	17
	\$ 166,279	\$ 81,065
II- DERECHOS		
CONV REC DE BASURA	\$ 2	\$ 2
CONVENIOS INTERC VIAL V MONTAÑA	72	72
CONVENIOS REFRENDO DE NEGOCIOS	61	61
REVALIDACION DE ANUENCIA	966	176
PERMISO DE NO ESTACIONARSE	1,523	857
LIMPIA Y RECOLECCIÓN DE DESECHOS	5,173	4,730
OCUPACIÓN DE LA VIA PUBLICA	191	152
ELECT. COL SAN FRANCISCO	5	5
	\$ 7,993	\$ 6,055
III- CONTRIBUCIONES POR NUEVOS FRACC.		
CONVENIOS CESION AL MUNICIPIO 17 Y 7%	\$ 278	\$ -
	\$ 278	\$ -
IV- PRODUCTOS		
CONV VENTA DE TERRENOS MUNICIPALES	\$ 1,254	\$ 1,153
CONV VENTA TERRENOS CANTERAS	707	618
DOC VENTA LOTES CEMENTERIOS	2	2
CONVENIO RENTA DE LOTES DE CEMENTERIO	2	2
PROGRAMA APOCO	349	349
DOC VTA TERRENO PRIV HIDALGO	36	36
	\$ 2,349	\$ 2,159
V- APROVECHAMIENTOS		
CONV POR MULTAS FALTA PERMISO DE CONST	\$ 36	\$ 36
MULTAS DE TRANSITO	38,414	26,287
MULTAS DE COMERCIO	10,236	9,970
	\$ 48,686	\$ 36,292
OTROS CONCEPTOS		
DIVERSOS APROVECHAMIENTOS	\$ 4	\$ 4
CHEQUES DEVUELTOS	379	254
INDEMNIZACIÓN DE CHEQUES DEV	76	63
	\$ 459	\$ 321
TOTAL GENERAL	\$ 226,044	\$ 125,893



SECRETARIA DE FINANZAS Y TESORERÍA
GOBIERNO MUNICIPAL 2012-2015

ESTADOS FINANCIEROS PRIMER TRIMESTRE 2015
Informe de Subsidios, Disminuciones y Condonaciones
(Miles de Pesos)

	Importe	Número de contribuyentes beneficiados.
IMPUESTOS		
Impuesto sobre adquisición de inmuebles	\$ 840	59
Impuesto Predial	59,883	29,212
Rezago del Impuesto Predial	79	238
Diversiones y Espectáculos Públicos	14	4
Total de Impuestos:	\$ 60,817	29,513
DERECHOS		
Aprobación de Planos y Permisos de Construcción	\$ 1	3
Limpia y Recolección de Desechos	38	37
Ocupación de la Vía Pública	6	4
Vigilancia Policiaca	84	5
Servicios de Vigilancia y Vial	55	2
Espectaculos y Eventos Publicos y Privados	4	9
Servicios Ambientales	1	1
Limpia Eventos Esp. Publicos	4	1
Exámenes de Manejo	1	2
Licencia de Manejo	0	1
Permiso de no Estacionarse	389	393
Señalamiento para no Estacionarse	4	3
Total de Derechos:	\$ 585	461
PRODUCTOS		
Renta de Auditorio	\$ 203	5
Renta Incubadora Negocios San Pedro	10	14
Renta Lote de Panteon Municipal	10	8
Cuotas Estacionamiento Municipal	3	2
Renta Salón Casa de la Cultura San Pedro	9	4
Renta Salón Revolución II	5	4
Renta Salón Revolución IV	1	1
Renta Salón el Obispo	4	3
Renta Salón V. de Vasconcelos	1	1
Inhumaciones y Exhumaciones	5	11
Total de Productos:	\$ 250	53
APROVECHAMIENTOS		
Multas de tránsito	\$ 227	1,035
Multas por faltar permiso de construcción	5,053	135
Multa de Comercio y Similares	85	3
Multa por Derribo de Arbolado	96	2
Multas	91	1
Multa de Parquimetro	64	714
Multas por sanciones del Impuesto Predial	5,639	181
Multas de Predial Modernización Catastral	1,080	142
Multas	91	1
Recargos Impuesto Sobre Adquisición de Inmuebles	2,140	66
Recargos Predial	2,722	5,627
Recargos por Modernización Catastral	443	142
Recargos Limpia y Recoleccion Desechos	5	13
Recargos Vigilancia	1	3
Recargos Fidevalle	42	2
Recargos Inscripción y Refrendos	4	10
Recargo de Documentos	45	51
Recargos Multa Comercio y Similares	36	3
Recargos	265	74
Gastos de ejecución Impuesto Predial	103	26
Gastos de Ejecución	83	16
Gastos de Ejecución Inscripción y Refrendo	2	1
Intereses por financiamiento	5	19
Indemnización por cheque devuelto (20%)	217	26
Total de aprovechamientos:	\$ 18,540	8,293
Sumas totales:	\$ 80,192	38,320



SECRETARIA DE FINANZAS Y TESORERÍA
GOBIERNO MUNICIPAL 2012-2015

ESTADOS FINANCIEROS PRIMER TRIMESTRE 2015

San Pedro Garza García, Nuevo León, a 28 de abril del 2015

H. Comisión de Hacienda y Patrimonio Municipal del Republicano Ayuntamiento

Lic. Guillermo Montemayor Cantú
Presidente
A FAVOR DEL DICTAMEN

C.P. Jorge Salvador González Garza
Secretario
A FAVOR DEL DICTAMEN

Lic. Rodrigo Maldonado De Hoyos.
Vocal
A FAVOR DEL DICTAMEN

Lic. Alberto Santos Boesch.
Vocal
A FAVOR DEL DICTAMEN

Lic. Miguel Ángel Ávila Martínez.
Vocal
A FAVOR DEL DICTAMEN



SECRETARIA DE FINANZAS Y
TESORERÍA
GOBIERNO MUNICIPAL 2012-2015

***Reportes emitidos
por el Sistema de
Contabilidad del
Municipio
SIMUN***




SECRETARÍA DE FINANZAS Y
TESORERÍA
GOBIERNO MUNICIPAL 2012-2015

***Informe del
Plan de Cuentas al
31 de Marzo
de 2015***

Municipio de San Pedro Garza García, N. L.

Plan de Cuentas del mes de Marzo del 2015

Rangos: PC Genero: 01 a 05

Fecha: miércoles, 29 de abril de 2015, 11:49:37 a.m. 

Página: 1

		Movimientos del mes			
		Saldo Anterior	Cargos	Creditos	Saldo Actual
01	ACTIVO				
11	ACTIVO CIRCULANTE				
0111	EFFECTIVO Y EQUIVALENTES				
1111	EFFECTIVO	625,458.59	32,000.00	67,666.67	589,791.92
1112	BANCOS/TESORERIA	51,063,018.08	546,324,462.43	544,006,017.56	53,381,462.95
1114	INVERSIONES TEMPORALES (HASTA 3 MESES)	470,164,505.95	68,349,399.33	156,057,887.39	382,456,017.89
1116	DEPOSITOS DE FONDOS DE TERCEROS EN GARANTIA Y/O ADMINISTRACION	14,829,601.82	52,895.24	125,749.18	14,756,747.88
	SubSubtotal	536,682,584.44	614,758,757.00	700,257,320.80	451,184,020.64
0112	DERECHOS A RECIBIR EFFECTIVO O EQUIVALENTES				
1122	CUENTAS POR COBRAR A CORTO PLAZO	121,576,413.98	6,797,709.84	7,034,114.08	121,340,009.74
1123	DEUDORES DIVERSOS POR COBRAR A CORTO PLAZO	27,601,869.01	15,910,769.48	13,946,592.16	29,566,046.33
1124	INGRESOS POR RECUPERAR A CORTO PLAZO	64,637,501.40	3,138,104.87	775,937.64	66,999,668.63
1129	OTROS DERECHOS A RECIBIR EFFECTIVO O EQUIVALENTES A CORTO PLAZO	27,604.66	48,568.28	34,579.51	41,593.43
	SubSubtotal	213,843,389.05	25,895,152.47	21,791,223.39	217,947,318.13
0113	DERECHOS A RECIBIR BIENES O SERVICIOS				
1131	ANTICIPO A PROVEEDORES POR ADQUISICION DE BIENES Y PRESTACION DE SERVICIOS A COR	6,080,805.01			6,080,805.01
1134	ANTICIPO A CONTRATISTAS POR OBRAS PUBLICAS A CORTO PLAZO	54,447,247.46	842,122.67	4,503,132.27	50,786,237.86
	SubSubtotal	60,528,052.47	842,122.67	4,503,132.27	56,867,042.87
	Subtotal	811,054,025.96	641,496,032.14	726,551,676.46	725,998,381.64
12	ACTIVO NO CIRCULANTE				
0123	BIENES INMUEBLES, INFRAESTRUCTURA Y CONSTRUCCIONES EN PROCESO				
1231	TERRENOS	767,652,584.00			767,652,584.00
1233	EDIFICIOS NO HABITACIONALES	267,502,435.30			267,502,435.30
1235	CONSTRUCCIONES EN PROCESO EN BIENES DE DOMINIO PUBLICO	150,430,637.35	10,658,111.06	1,299,955.30	159,788,793.11
1236	CONSTRUCCIONES EN PROCESO EN BIENES PROPIOS	17,541,595.57	2,266,243.87	1,317,144.46	18,490,694.98
	SubSubtotal	1,203,127,252.22	12,924,354.93	2,617,099.76	1,213,434,507.39
0124	BIENES MUEBLES				
1241	MOBILIARIO Y EQUIPO DE ADMINISTRACION	42,923,121.94	67,295.68		42,990,417.62
1242	MOBILIARIO Y EQUIPO EDUCACIONAL Y RECREATIVO	36,653,509.61	19,446.24	102,138.00	36,570,817.85
1243	EQUIPO E INSTRUMENTAL MEDICO Y DE LABORATORIO	1,441,992.77	9,800.00		1,451,792.77
1244	EQUIPO DE TRANSPORTE	91,131,947.86	4,730,527.07	18,366,927.77	77,495,547.16

Municipio de San Pedro Garza García, N. L.

Plan de Cuentas del mes de Marzo del 2015

Rangos: PC Genero: 01 a 05

Fecha: miércoles, 29 de abril de 2015, 11:49:37 a.m. 

Página: 2

		Saldo Anterior	Movimientos del mes		Saldo Actual
			Cargos	Creditos	
01	ACTIVO				
12	ACTIVO NO CIRCULANTE				
0124	BIENES MUEBLES				
1245	EQUIPO DE DEFENSA Y SEGURIDAD	8,394,203.20			8,394,203.20
1246	MAQUINARIA, OTROS EQUIPOS Y HERRAMIENTAS	84,006,659.77	781,178.80		84,787,838.57
	SubSubtotal	264,551,435.15	5,608,247.79	18,469,065.77	251,690,617.17
0125	ACTIVOS INTANGIBLES				
1251	SOFTWARE	26,507,649.55			26,507,649.55
1254	LICENCIAS	1,053,129.20			1,053,129.20
	SubSubtotal	27,560,778.75			27,560,778.75
0126	DEPRECIACION, DETERIORO Y AMORTIZACION ACUMULADA DE BIENES				
1261	DEPRECIACION ACUMULADA DE BIENES INMUEBLES	-106,803,322.01		445,837.39	-107,249,159.40
1263	DEPRECIACION ACUMULADA DE BIENES MUEBLES	-202,962,337.06	13,189,714.43	4,016,292.21	-193,788,914.84
1265	AMORTIZACION ACUMULADA DE ACTIVOS INTANGIBLES	-3,838,990.40		560,732.60	-4,399,723.00
	SubSubtotal	-313,604,649.47	13,189,714.43	5,022,862.20	-305,437,797.24
0127	ACTIVOS DIFERIDOS				
1272	DERECHOS SOBRE BIENES EN REGIMEN DE ARRENDAMIENTO FINANCIERO	381,277,668.00	100,000,000.00		481,277,668.00
	SubSubtotal	381,277,668.00	100,000,000.00		481,277,668.00
	Subtotal	1,562,912,484.65	131,722,317.15	26,109,027.73	1,668,525,774.07
	Total	2,373,966,510.61	773,218,349.29	752,660,704.19	2,394,524,155.71
02	PASIVO				
21	PASIVO CIRCULANTE				
0211	CUENTAS POR PAGAR A CORTO PLAZO				
2112	PROVEEDORES POR PAGAR A CORTO PLAZO	-50,349,421.31	293,189,974.15	288,949,493.74	-46,108,940.90
2113	CONTRATISTAS POR OBRAS PUBLICAS POR PAGAR A CORTO PLAZO	-18,570,299.49	24,665,716.18	10,442,919.12	-4,347,502.43
2117	RETENCIONES Y CONTRIBUCIONES POR PAGAR A CORTO PLAZO	-7,029,224.95	11,113,185.64	13,559,468.03	-9,475,507.34
2119	OTRAS CUENTAS POR PAGAR A CORTO PLAZO	-49,430,187.95	19,503,521.77	18,664,788.72	-48,591,454.90
	SubSubtotal	-125,379,133.70	348,472,397.74	331,616,669.61	-108,523,405.57

Municipio de San Pedro Garza García, N. L.

Plan de Cuentas del mes de Marzo del 2015

Rangos: PC Genero: 01 a 05

Fecha: miércoles, 29 de abril de 2015, 11:49:37 a.m. 


Página: 3

		Saldo Anterior	Movimientos del mes		Saldo Actual
			Cargos	Creditos	
02	PASIVO				
21	PASIVO CIRCULANTE				
0213	PORCION A CORTO PLAZO DE LA DEUDA PUBLICA A LARGO PLAZO				
2131	PORCION A CORTO PLAZO DE LA DEUDA PUBLICA INTERNA	-81,518,920.72	9,670,605.88	10,077,337.61	-81,925,652.45
2133	PORCION A CORTO PLAZO DE ARRENDAMIENTO FINANCIERO	-23,332,211.02	124,018,062.49	117,012,619.72	-16,326,768.25
	SubSubtotal	-104,851,131.74	133,688,668.37	127,089,957.33	-98,252,420.70
0215	PASIVOS DIFERIDOS A CORTO PLAZO				
2159	OTROS PASIVOS DIFERIDOS A CORTO PLAZO	3,253,982.72			3,253,982.72
	SubSubtotal	3,253,982.72			3,253,982.72
0216	FONDOS Y BIENES DE TERCEROS EN GARANTIA Y/O ADMINISTRACION A CORTO PLAZO				
2161	FONDOS EN GARANTIA A CORTO PLAZO	-530,512.49	30,564.40	19,137.70	-519,085.79
	SubSubtotal	-530,512.49	30,564.40	19,137.70	-519,085.79
0219	OTROS PASIVOS A CORTO PLAZO				
2191	INGRESOS POR CLASIFICAR	-768,209.49	705,418.58	226,722.80	-289,513.71
	SubSubtotal	-768,209.49	705,418.58	226,722.80	-289,513.71
	Subtotal	-228,275,004.70	482,897,049.09	458,952,487.44	-204,330,443.05
22	PASIVO NO CIRCULANTE				
0223	DEUDA PUBLICA A LARGO PLAZO				
2233	PRESTAMOS DE LA DEUDA PUBLICA INTERNA POR PAGAR A LARGO PLAZO	-258,725,282.78	8,439,940.44	1,637,397.17	-251,922,739.51
2235	ARRENDAMIENTO FINANCIERO POR PAGAR A LARGO PLAZO	-296,766,352.14	185,736,101.00	237,824,174.00	-348,854,425.14
	SubSubtotal	-555,491,634.92	194,176,041.44	239,461,571.17	-600,777,164.65
	Subtotal	-555,491,634.92	194,176,041.44	239,461,571.17	-600,777,164.65
	Total	-783,766,639.62	677,073,090.53	698,414,058.61	-805,107,607.70
03	HACIENDA PÚBLICA/ PATRIMONIO				
32	HACIENDA PUBLICA /PATRIMONIO GENERADO				
0322	RESULTADOS DE EJERCICIOS ANTERIORES				

Municipio de San Pedro Garza García, N. L.

Plan de Cuentas del mes de Marzo del 2015

Rangos: PC Genero: 01 a 05

Fecha: miércoles, 29 de abril de 2015, 11:49:37 a.m. 


Página: 4

		Saldo Anterior	Movimientos del mes		Saldo Actual
			Cargos	Creditos	
03	HACIENDA PÚBLICA/ PATRIMONIO				
32	HACIENDA PUBLICA /PATRIMONIO GENERADO				
0322	RESULTADOS DE EJERCICIOS ANTERIORES				
3220	RESULTADOS DE EJERCICIOS ANTERIORES	-799,425,189.81	3,533,813.76	176,471.56	-796,067,847.61
	SubSubtotal	-799,425,189.81	3,533,813.76	176,471.56	-796,067,847.61
0323	REVALUOS				
3231	REVALUO DE BIENES INMUEBLES	-60,971,309.06			-60,971,309.06
	SubSubtotal	-60,971,309.06			-60,971,309.06
0325	RECTIFICACIONES DE RESULTADOS DE EJERCICIOS ANTERIORES				
3250	RECTIFICACIONES DE RESULTADOS DE EJERCICIOS ANTERIORES	113,562.47	15,606.29	2,129,301.56	-2,000,132.80
3251	CAMBIOS EN POLITICAS CONTABLES	-376,861,562.98			-376,861,562.98
	SubSubtotal	-376,748,000.51	15,606.29	2,129,301.56	-378,861,695.78
	Subtotal	-1,237,144,499.38	3,549,420.05	2,305,773.12	-1,235,900,852.45
	Total	-1,237,144,499.38	3,549,420.05	2,305,773.12	-1,235,900,852.45
04	INGRESOS Y OTROS BENEFICIOS				
41	INGRESOS DE GESTION				
0411	IMPUESTOS				
4111	IMPUESTOS SOBRE LOS INGRESOS	-80,515.00	14,492.05	191,985.88	-258,008.83
4112	IMPUESTOS SOBRE EL PATRIMONIO	-411,061,306.33	4,304,912.81	50,879,684.41	-457,636,077.93
4117	ACCESORIOS DE IMPUESTOS	-1,306,150.81	1,732,353.64	2,225,813.53	-1,799,610.70
	SubSubtotal	-412,447,972.14	6,051,758.50	53,297,483.82	-459,693,697.46
0414	DERECHOS				
4143	DERECHOS POR PRESTACION DE SERVICIOS	-6,770,835.10	107,999.03	5,627,661.23	-12,290,497.30
4144	ACCESORIOS DE DERECHOS	-169,241.68	182,141.56	291,793.67	-278,893.79
4149	OTROS DERECHOS	-4,867,427.20	43,659.59	7,155,548.55	-11,979,316.16
	SubSubtotal	-11,807,503.98	333,800.18	13,075,003.45	-24,548,707.25
0415	PRODUCTOS DE TIPO CORRIENTE				
4151	PRODUCTOS DERIVADOS DEL USO Y APROVECHAMIENTO DE BIENES NO SUJETOS A REGIMEN DE	-3,891,187.23	1,162,479.66	3,032,253.18	-5,760,960.75

Municipio de San Pedro Garza García, N. L.

Plan de Cuentas del mes de Marzo del 2015

Rangos: PC Genero: 01 a 05

Fecha: miércoles, 29 de abril de 2015, 11:49:37 a.m. 


Página: 5

		Saldo Anterior	Movimientos del mes		Saldo Actual
			Cargos	Creditos	
04	INGRESOS Y OTROS BENEFICIOS				
41	INGRESOS DE GESTION				
0415	PRODUCTOS DE TIPO CORRIENTE				
4159	OTROS PRODUCTOS QUE GENERAN INGRESOS CORRIENTES	-1,306,580.67	2,488.55	577,139.02	-1,881,231.14
	SubSubtotal	-5,197,767.90	1,164,968.21	3,609,392.20	-7,642,191.89
0416	APROVECHAMIENTOS DE TIPO CORRIENTE				
4162	MULTAS	-13,715,456.97	4,591,453.04	10,663,950.10	-19,787,954.03
4163	INDEMNIZACIONES	-616,942.17		172,630.77	-789,572.94
4169	OTROS APROVECHAMIENTOS	-5,596,961.60	102,371.87	1,422,293.21	-6,916,882.94
	SubSubtotal	-19,929,360.74	4,693,824.91	12,258,874.08	-27,494,409.91
	Subtotal	-449,382,604.76	12,244,351.80	82,240,753.55	-519,379,006.51
42	PARTICIPACIONES, APORTACIONES, TRANSFERENCIAS, ASIGNACIONES, SUBSIDIOS Y OTRAS				
0421	PARTICIPACIONES Y APORTACIONES				
4211	PARTICIPACIONES	-88,641,115.00	32,178,925.00	68,754,371.00	-125,216,561.00
4212	APORTACIONES	-26,844,925.56	48.12	22,828,710.49	-49,673,587.93
	SubSubtotal	-115,486,040.56	32,178,973.12	91,583,081.49	-174,890,148.93
	Subtotal	-115,486,040.56	32,178,973.12	91,583,081.49	-174,890,148.93
43	OTROS INGRESOS Y BENEFICIOS				
0439	OTROS INGRESOS Y BENEFICIOS VARIOS				
4399	OTROS INGRESOS Y BENEFICIOS VARIOS	-139,565.15	70.95	8,857.84	-148,352.04
	SubSubtotal	-139,565.15	70.95	8,857.84	-148,352.04
	Subtotal	-139,565.15	70.95	8,857.84	-148,352.04
	Total	-565,008,210.47	44,423,395.87	173,832,692.88	-694,417,507.48
05	GASTOS Y OTRAS PÉRDIDAS				
51	GASTOS DE FUNCIONAMIENTO				

Municipio de San Pedro Garza García, N. L.

Plan de Cuentas del mes de Marzo del 2015

Rangos: PC Genero: 01 a 05

Fecha: miércoles, 29 de abril de 2015, 11:49:37 a.m. 

Página: 6

	Saldo Anterior	Movimientos del mes		Saldo Actual
		Cargos	Creditos	
05 GASTOS Y OTRAS PÉRDIDAS				
51 GASTOS DE FUNCIONAMIENTO				
0511 SERVICIOS PERSONALES				
5111 REMUNERACIONES AL PERSONAL DE CARACTER PERMANENTE	51,839,731.72	27,718,374.98	224,255.00	79,333,851.70
5112 REMUNERACIONES AL PERSONAL DE CARACTER TRANSITORIO	6,720,436.93	3,518,207.60		10,238,644.53
5113 REMUNERACIONES ADICIONALES Y ESPECIALES	14,289,301.04	14,175,209.15	5,983.10	28,458,527.09
5114 SEGURIDAD SOCIAL	3,359,568.96	28,178,931.07	11,440,828.67	20,097,671.36
5115 OTRAS PRESTACIONES SOCIALES Y ECONOMICAS	42,276,592.74	19,563,419.44	167,008.02	61,673,004.16
5116 PAGO DE ESTIMULOS A SERVIDORES PUBLICOS	556,430.00	146,770.00		703,200.00
SubSubtotal	119,042,061.39	93,300,912.24	11,838,074.79	200,504,898.84
0512 MATERIALES Y SUMINISTROS				
5121 MATERIALES DE ADMINISTRACION, EMISION DE DOCUMENTOS Y ARTICULOS OFICIALES	556,192.90	530,364.02	11,384.42	1,075,172.50
5122 ALIMENTOS Y UTENSILIOS	588,728.18	489,399.03	12,739.23	1,065,387.98
5123 MATERIAS PRIMAS Y MATERIALES DE PRODUCCION Y COMERCIALIZACION	5,398.75	11,404.54		16,803.29
5124 MATERIALES Y ARTICULOS DE CONSTRUCCION Y DE REPARACION	1,451,074.24	3,035,401.41	650,653.02	3,835,822.63
5125 PRODUCTOS QUIMICOS, FARMACEUTICOS Y DE LABORATORIO	22,845.37	22,015.46	541.86	44,318.97
5126 COMBUSTIBLES, LUBRICANTES Y ADITIVOS	8,282,436.41	3,595,594.26	239.89	11,877,790.78
5127 VESTUARIO, BLANCOS, PRENDAS DE PROTECCION Y ARTICULOS DEPORTIVOS	846,673.36	419,885.46		1,266,558.82
5128 MATERIALES Y SUMINISTROS PARA SEGURIDAD				
5129 HERRAMIENTAS, REFACCIONES Y ACCESORIOS MENORES	625,778.96	675,242.24	8,468.76	1,292,552.44
SubSubtotal	12,379,128.17	8,779,306.42	684,027.18	20,474,407.41
0513 SERVICIOS GENERALES				
5131 SERVICIOS BASICOS	13,664,069.99	5,466,105.21	119,332.81	19,010,842.39
5132 SERVICIOS DE ARRENDAMIENTO	5,530,262.06	2,764,379.68	129,111.28	8,165,530.46
5133 SERVICIOS PROFESIONALES, CIENTIFICOS Y TECNICOS Y OTROS SERVICIOS	2,677,383.26	1,173,348.70	71,272.08	3,779,459.88
5134 SERVICIOS FINANCIEROS, BANCARIOS Y COMERCIALES	3,293,357.80	444,057.09		3,737,414.89
5135 SERVICIOS DE INSTALACION, REPARACION, MANTENIMIENTO Y CONSERVACION	10,615,876.32	10,655,581.83	2,151,516.41	19,119,941.74
5136 SERVICIOS DE COMUNICACION SOCIAL Y PUBLICIDAD	1,189,011.10	882,260.52	253,947.20	1,817,324.42
5137 SERVICIOS DE TRASLADO Y VIATICOS	99,914.81	206,170.00	129,317.01	176,767.80
5138 SERVICIOS OFICIALES	392,398.52	157,699.41	17,644.79	532,453.14
5139 OTROS SERVICIOS GENERALES	3,103,343.82	5,608,957.29	5,712.50	8,706,588.61
SubSubtotal	40,565,617.68	27,358,559.73	2,877,854.08	65,046,323.33
Subtotal	171,986,807.24	129,438,778.39	15,399,956.05	286,025,629.58

Municipio de San Pedro Garza García, N. L.

Plan de Cuentas del mes de Marzo del 2015

Rangos: PC Genero: 01 a 05

Fecha: miércoles, 29 de abril de 2015, 11:49:37 a.m. 

Página: 7

		Saldo Anterior	Movimientos del mes		Saldo Actual
			Cargos	Creditos	
05	GASTOS Y OTRAS PÉRDIDAS				
52	TRANSFERENCIAS, ASIGNACIONES, SUBSIDIOS Y OTRAS AYUDAS				
0524	AYUDAS SOCIALES				
5241	AYUDAS SOCIALES A PERSONAS	3,142,202.42	2,315,286.66	55,031.48	5,402,457.60
5242	BECAS	166,706.31	203,431.37	36,499.82	333,637.86
5243	AYUDAS SOCIALES A INSTITUCIONES	857,733.02	1,491,784.42	4,409.65	2,345,107.79
5244	AYUDAS SOCIALES POR DESASTRES NATURALES Y OTROS SINIESTROS				
	SubSubtotal	4,166,641.75	4,010,502.45	95,940.95	8,081,203.25
	Subtotal	4,166,641.75	4,010,502.45	95,940.95	8,081,203.25
53	PARTICIPACIONES Y APORTACIONES				
0533	CONVENIOS				
5332	CONVENIOS DE DESCENTRALIZACION Y OTROS	14,343,768.74	3,661,680.53	3,141,461.34	14,863,987.93
	SubSubtotal	14,343,768.74	3,661,680.53	3,141,461.34	14,863,987.93
	Subtotal	14,343,768.74	3,661,680.53	3,141,461.34	14,863,987.93
54	INTERESES, COMISIONES Y OTROS GASTOS DE LA DEUDA PUBLICA				
0541	INTERESES DE LA DEUDA PUBLICA				
5411	INTERESES DE LA DEUDA PUBLICA INTERNA	9,949,085.32	4,493,951.60	500,750.04	13,942,286.88
	SubSubtotal	9,949,085.32	4,493,951.60	500,750.04	13,942,286.88
	Subtotal	9,949,085.32	4,493,951.60	500,750.04	13,942,286.88
55	OTROS GASTOS Y PERDIDAS EXTRAORDINARIAS				
0551	ESTIMACIONES, DEPRECIACIONES, DETERIOROS, OBSOLESCENCIA Y AMORTIZACIONES				
5515	DEPRECIACION DE BIENES MUEBLES	11,506,535.81	5,022,862.20		16,529,398.01
	SubSubtotal	11,506,535.81	5,022,862.20		16,529,398.01
0559	OTROS GASTOS				
5599	OTROS GASTOS VARIOS		1,459,306.27		1,459,306.27

Municipio de San Pedro Garza García, N. L.

Plan de Cuentas del mes de Marzo del 2015

Rangos: PC Genero: 01 a 05

Fecha: miércoles, 29 de abril de 2015, 11:49:37 a.m.



Página: 8

	Saldo Anterior	Movimientos del mes		Saldo Actual
		Cargos	Creditos	
SubSubtotal		1,459,306.27		1,459,306.27
Subtotal	11,506,535.81	6,482,168.47		17,988,704.28
Total	211,952,838.86	148,087,081.44	19,138,108.38	340,901,811.92

Municipio de San Pedro Garza García, N. L.

Plan de Cuentas del mes de Marzo del 2015

Rangos: PC Genero: 01 a 05

Fecha: miércoles, 29 de abril de 2015, 11:49:37 a.m. 

Página: 9

	Saldo Anterior	Movimientos del mes		Saldo Actual
		Cargos	Creditos	
Gran Total		1,646,351,337.18	1,646,351,337.18	



SECRETARÍA DE FINANZAS Y
TESORERÍA
GOBIERNO MUNICIPAL 2012-2015

***Estado de
Situación Financiera
al 31 de Marzo de
2015 y
al 31 de Diciembre
de 2014***

Municipio de San Pedro Garza García, N. L.

Página: 1

Estado de Situación Financiera al mes de Marzo del 2015

Fecha: lunes, 20 de abril de 2015, 10:11:11 a.m.

2015



2014

01	ACTIVO		
11	ACTIVO CIRCULANTE		
0111	EFFECTIVO Y EQUIVALENTES		
1111	EFFECTIVO	589,791	624,468
1112	BANCOS/TESORERIA	53,381,462	37,013,686
1114	INVERSIONES TEMPORALES (HASTA 3 MESES)	382,456,017	235,357,448
1116	DEPOSITOS DE FONDOS DE TERCEROS EN GARANTIA	14,756,747	14,791,972
	Total EFFECTIVO Y EQUIVALENTES	451,184,020	287,787,576
0112	DERECHOS A RECIBIR EFFECTIVO O EQUIVALENTES		
1122	CUENTAS POR COBRAR A CORTO PLAZO	121,340,009	111,730,097
1123	DEUDORES DIVERSOS POR COBRAR A CORTO PLAZO	29,566,046	24,327,087
1124	INGRESOS POR RECUPERAR A CORTO PLAZO	66,999,668	55,172,667
1129	OTROS DERECHOS A RECIBIR EFFECTIVO O	41,593	26,514
	Total DERECHOS A RECIBIR EFFECTIVO O EQUIVALENTES	217,947,318	191,256,367
0113	DERECHOS A RECIBIR BIENES O SERVICIOS		
1131	ANTICIPO A PROVEEDORES POR ADQUISICION DE BIENES	6,080,805	5,030,805
1134	ANTICIPO A CONTRATISTAS POR OBRAS PUBLICAS A	50,786,237	53,642,622
	Total DERECHOS A RECIBIR BIENES O SERVICIOS	56,867,042	58,673,427
	Total ACTIVO CIRCULANTE	725,998,381	537,717,371
12	ACTIVO NO CIRCULANTE		
0123	BIENES INMUEBLES, INFRAESTRUCTURA Y		
1231	TERRENOS	767,652,584	767,652,584
1233	EDIFICIOS NO HABITACIONALES	267,502,435	267,502,435
1235	CONSTRUCCIONES EN PROCESO EN BIENES DE DOMINIO	159,788,793	136,136,330
1236	CONSTRUCCIONES EN PROCESO EN BIENES PROPIOS	18,490,694	13,604,404
	Total BIENES INMUEBLES, INFRAESTRUCTURA Y	1,213,434,507	1,184,895,754
0124	BIENES MUEBLES		
1241	MOBILIARIO Y EQUIPO DE ADMINISTRACION	42,990,417	42,897,401
1242	MOBILIARIO Y EQUIPO EDUCACIONAL Y RECREATIVO	36,570,817	35,805,756
1243	EQUIPO E INSTRUMENTAL MEDICO Y DE LABORATORIO	1,451,792	1,228,842
1244	EQUIPO DE TRANSPORTE	77,495,547	89,688,557
1245	EQUIPO DE DEFENSA Y SEGURIDAD	8,394,203	8,394,203
1246	MAQUINARIA, OTROS EQUIPOS Y HERRAMIENTAS	84,787,838	76,866,869
	Total BIENES MUEBLES	251,690,617	254,881,631
0125	ACTIVOS INTANGIBLES		
1251	SOFTWARE	26,507,649	21,515,827
1254	LICENCIAS	1,053,129	1,053,129
	Total ACTIVOS INTANGIBLES	27,560,778	22,568,956
0126	DEPRECIACION, DETERIORO Y AMORTIZACION		
1261	DEPRECIACION ACUMULADA DE BIENES INMUEBLES	-107,249,159	-105,873,065
1263	DEPRECIACION ACUMULADA DE BIENES MUEBLES	-193,788,914	-193,507,522
1265	AMORTIZACION ACUMULADA DE ACTIVOS INTANGIBLES	-4,399,723	-2,717,525
	Total DEPRECIACION, DETERIORO Y AMORTIZACION	-305,437,797	-302,098,113
0127	ACTIVOS DIFERIDOS		
1272	DERECHOS SOBRE BIENES EN REGIMEN DE	481,277,668	381,277,668
	Total ACTIVOS DIFERIDOS	481,277,668	381,277,668
	Total ACTIVO NO CIRCULANTE	1,668,525,774	1,541,525,896
	Total ACTIVO	2,394,524,155	2,079,243,267
02	PASIVO		
21	PASIVO CIRCULANTE		
0211	CUENTAS POR PAGAR A CORTO PLAZO		
2112	PROVEEDORES POR PAGAR A CORTO PLAZO	-46,108,940	-77,661,902
2113	CONTRATISTAS POR OBRAS PUBLICAS POR PAGAR A	-4,347,502	-30,122,878
2117	RETENCIONES Y CONTRIBUCIONES POR PAGAR A CORTO	-9,475,507	-14,414,447

Municipio de San Pedro Garza García, N. L.

Página: 2

Estado de Situación Financiera al mes de Marzo del 2015

Fecha: lunes, 20 de abril de 2015, 10:11:11 a.m.

2015



2014

	Total CUENTAS POR PAGAR A CORTO PLAZO	-108,523,405	-169,581,633
0213	PORCION A CORTO PLAZO DE LA DEUDA PUBLICA A		
2131	PORCION A CORTO PLAZO DE LA DEUDA PUBLICA	-81,925,652	-80,710,463
2133	PORCION A CORTO PLAZO DE ARRENDAMIENTO	-16,326,768	-25,334,763
	Total PORCION A CORTO PLAZO DE LA DEUDA PUBLICA A	-98,252,420	-106,045,226
0215	PASIVOS DIFERIDOS A CORTO PLAZO		
2159	OTROS PASIVOS DIFERIDOS A CORTO PLAZO	3,253,982	-1,109,971
	Total PASIVOS DIFERIDOS A CORTO PLAZO	3,253,982	-1,109,971
0216	FONDOS Y BIENES DE TERCEROS EN GARANTIA Y/O		
2161	FONDOS EN GARANTIA A CORTO PLAZO	-519,085	-502,307
	Total FONDOS Y BIENES DE TERCEROS EN GARANTIA Y/O	-519,085	-502,307
0219	OTROS PASIVOS A CORTO PLAZO		
2191	INGRESOS POR CLASIFICAR	-289,513	-781,143
	Total OTROS PASIVOS A CORTO PLAZO	-289,513	-781,143
	Total PASIVO CIRCULANTE	-204,330,443	-278,020,282
22	PASIVO NO CIRCULANTE		
0223	DEUDA PUBLICA A LARGO PLAZO		
2233	PRESTAMOS DE LA DEUDA PUBLICA INTERNA POR PAGAR	-251,922,739	-272,260,954
2235	ARRENDAMIENTO FINANCIERO POR PAGAR A LARGO	-348,854,425	-298,364,447
	Total DEUDA PUBLICA A LARGO PLAZO	-600,777,164	-570,625,401
	Total PASIVO NO CIRCULANTE	-600,777,164	-570,625,401
	Total PASIVO	-805,107,607	-848,645,684
03	HACIENDA PÚBLICA/ PATRIMONIO		
32	HACIENDA PÚBLICA /PATRIMONIO GENERADO		
0321	Resultados del Ejercicio (Ahorro/ Desahorro)		
3210	Resultados del Ejercicio (Ahorro/ Desahorro)	-353,515,695	-393,716,973
	Total	-353,515,695	-393,716,973
0322	RESULTADOS DE EJERCICIOS ANTERIORES		
3220	RESULTADOS DE EJERCICIOS ANTERIORES	-796,067,847	-434,075,820
	Total RESULTADOS DE EJERCICIOS ANTERIORES	-796,067,847	-434,075,820
0323	REVALUOS		
3231	REVALUO DE BIENES INMUEBLES	-60,971,309	-60,971,309
	Total REVALUOS	-60,971,309	-60,971,309
0325	RECTIFICACIONES DE RESULTADOS DE EJERCICIOS		
3250	RECTIFICACIONES DE RESULTADOS DE EJERCICIOS	-2,000,132	35,028,082
3251	CAMBIOS EN POLITICAS CONTABLES	-376,861,562	-376,861,562
	Total RECTIFICACIONES DE RESULTADOS DE EJERCICIOS	-378,861,695	-341,833,480
	Total HACIENDA PUBLICA /PATRIMONIO GENERADO	-1,589,416,548	-1,230,597,583
	Total HACIENDA PÚBLICA/ PATRIMONIO	-1,589,416,548	-1,230,597,583
	Total Pasivo y Hacienda Pública	-2,394,524,155	-2,079,243,267



***Estado de Actividades
por los periodos
comprendidos del
1 de Enero al
31 de Marzo
de 2015 y
1 de Enero al
31 de Marzo
de 2014***

Municipio de San Pedro Garza García, N. L.

Estado de Actividades al mes de Marzo del 2015



Página: 1

Fecha: lunes, 20 de abril de 2015, 10:33:15 a.m.

2015

2014

04	INGRESOS Y OTROS BENEFICIOS		
41	INGRESOS DE GESTION		
0411	IMPUESTOS		
4111	IMPUESTOS SOBRE LOS INGRESOS	-258,008	-394,510
4112	IMPUESTOS SOBRE EL PATRIMONIO	-457,636,077	-485,729,945
4117	ACCESORIOS DE IMPUESTOS	-1,799,610	-2,177,252
		<u>-459,693,697</u>	<u>-488,301,708</u>
0414	DERECHOS		
4143	DERECHOS POR PRESTACION DE SERVICIOS	-12,290,497	-10,874,696
4144	ACCESORIOS DE DERECHOS	-278,893	-196,940
4149	OTROS DERECHOS	-11,979,316	-10,162,129
		<u>-24,548,707</u>	<u>-21,233,767</u>
0415	PRODUCTOS DE TIPO CORRIENTE		
4151	PRODUCTOS DERIVADOS DEL USO Y APROVECHAMIENTO	-5,760,960	-5,500,979
4159	OTROS PRODUCTOS QUE GENERAN INGRESOS	-1,881,231	-1,853,134
		<u>-7,642,191</u>	<u>-7,354,113</u>
0416	APROVECHAMIENTOS DE TIPO CORRIENTE		
4162	MULTAS	-19,787,954	-19,679,476
4163	INDEMNIZACIONES	-789,572	-466,466
4169	OTROS APROVECHAMIENTOS	-6,916,882	-12,878,439
		<u>-27,494,409</u>	<u>-33,024,382</u>
42	PARTICIPACIONES, APORTACIONES, TRANSFERENCIAS,		
0421	PARTICIPACIONES Y APORTACIONES		
4211	PARTICIPACIONES	-125,216,561	-143,468,505
4212	APORTACIONES	-49,673,587	-61,008,896
		<u>-174,890,148</u>	<u>-204,477,401</u>
43	OTROS INGRESOS Y BENEFICIOS		
0439	OTROS INGRESOS Y BENEFICIOS VARIOS		
4399	OTROS INGRESOS Y BENEFICIOS VARIOS	-148,352	-1,126,712
		<u>-148,352</u>	<u>-1,126,712</u>
	TOTAL INGRESOS	-694,417,507	-755,518,084

Municipio de San Pedro Garza García, N. L.



Estado de Actividades al mes de Marzo del 2015

Página: 2

Fecha: lunes, 20 de abril de 2015, 10:33:15 a.m.

2015

2014

05	GASTOS Y OTRAS PÉRDIDAS		
51	GASTOS DE FUNCIONAMIENTO		
0511	SERVICIOS PERSONALES		
5111	REMUNERACIONES AL PERSONAL DE CARACTER	79,333,851	73,367,657
5112	REMUNERACIONES AL PERSONAL DE CARACTER	10,238,644	7,801,194
5113	REMUNERACIONES ADICIONALES Y ESPECIALES	28,458,527	18,725,882
5114	SEGURIDAD SOCIAL	20,097,671	16,722,127
5115	OTRAS PRESTACIONES SOCIALES Y ECONOMICAS	61,673,004	51,817,991
5116	PAGO DE ESTIMULOS A SERVIDORES PUBLICOS	703,200	505,190
		<u>200,504,898</u>	<u>168,940,044</u>
0512	MATERIALES Y SUMINISTROS		
5121	MATERIALES DE ADMINISTRACION, EMISION DE	1,075,172	832,109
5122	ALIMENTOS Y UTENSILIOS	1,065,387	826,219
5123	MATERIAS PRIMAS Y MATERIALES DE PRODUCCION Y	16,803	
5124	MATERIALES Y ARTICULOS DE CONSTRUCCION Y DE	3,835,822	2,349,220
5125	PRODUCTOS QUIMICOS, FARMACEUTICOS Y DE	44,318	33,369
5126	COMBUSTIBLES, LUBRICANTES Y ADITIVOS	11,877,790	6,623,320
5127	VESTUARIO, BLANCOS, PRENDAS DE PROTECCION Y	1,266,558	766,879
5128	MATERIALES Y SUMINISTROS PARA SEGURIDAD		
5129	HERRAMIENTAS, REFACCIONES Y ACCESORIOS MENORES	1,292,552	1,465,290
		<u>20,474,407</u>	<u>12,896,409</u>
0513	SERVICIOS GENERALES		
5131	SERVICIOS BASICOS	19,010,842	17,656,523
5132	SERVICIOS DE ARRENDAMIENTO	8,165,530	4,087,537
5133	SERVICIOS PROFESIONALES, CIENTIFICOS Y TECNICOS Y	3,779,459	4,415,367
5134	SERVICIOS FINANCIEROS, BANCARIOS Y COMERCIALES	3,737,414	3,141,209
5135	SERVICIOS DE INSTALACION, REPARACION,	19,119,941	13,515,941
5136	SERVICIOS DE COMUNICACION SOCIAL Y PUBLICIDAD	1,817,324	1,232,794
5137	SERVICIOS DE TRASLADO Y VIATICOS	176,767	287,711
5138	SERVICIOS OFICIALES	532,453	236,901
5139	OTROS SERVICIOS GENERALES	8,706,588	9,862,297
		<u>65,046,323</u>	<u>54,436,284</u>
52	TRANSFERENCIAS, ASIGNACIONES, SUBSIDIOS Y OTRAS AYUDAS		
0524	AYUDAS SOCIALES		
5241	AYUDAS SOCIALES A PERSONAS	5,402,457	1,420,428
5242	BECAS	333,637	317,835
5243	AYUDAS SOCIALES A INSTITUCIONES	2,345,107	1,156,687
5244	AYUDAS SOCIALES POR DESASTRES NATURALES Y		
		<u>8,081,203</u>	<u>2,894,951</u>
53	PARTICIPACIONES Y APORTACIONES		
0533	CONVENIOS		
5332	CONVENIOS DE DESCENTRALIZACION Y OTROS	14,863,987	13,246,791
		<u>14,863,987</u>	<u>13,246,791</u>
54	INTERESES, COMISIONES Y OTROS GASTOS DE LA DEUDA PUBLICA		
0541	INTERESES DE LA DEUDA PUBLICA		
5411	INTERESES DE LA DEUDA PUBLICA INTERNA	13,942,286	15,015,026
		<u>13,942,286</u>	<u>15,015,026</u>
0542	COMISIONES DE LA DEUDA PUBLICA		
5421	COMISIONES DE LA DEUDA PUBLICA INTERNA		258,915
			<u>258,915</u>
55	OTROS GASTOS Y PERDIDAS EXTRAORDINARIAS		
0551	ESTIMACIONES, DEPRECIACIONES, DETERIOROS, OBSOLESCENCIA Y		
5515	DEPRECIACION DE BIENES MUEBLES	16,529,398	5,862,448
		<u>16,529,398</u>	<u>5,862,448</u>

Municipio de San Pedro Garza García, N. L.

Estado de Actividades al mes de Marzo del 2015



Página: 3

Fecha: lunes, 20 de abril de 2015, 10:33:15 a.m.

2015

2014

		2015	2014
0559	OTROS GASTOS		
5599	OTROS GASTOS VARIOS	1,459,306	104,778
		<u>1,459,306</u>	<u>104,778</u>
56	INVERSION PUBLICA		
0561	INVERSION PUBLICA NO CAPITALIZABLE		
5611	CONSTRUCCION EN BIEN NO CAPITALIZABLE		
		<u></u>	<u></u>
	GASTOS Y OTRAS PERDIDAS	340,901,811	273,655,649
	AHORRO / DESAHORRO NETO DEL EJERCICIO	-353,515,695	-481,862,434



SECRETARÍA DE FINANZAS Y
TESORERÍA
GOBIERNO MUNICIPAL 2012-2015

***Reporte
Analítico del Activo
al 31 de Marzo de
2015***

Municipio de San Pedro Garza García, N. L.

Fecha: lunes, 20 de abril de 2015, 10:41:04 a.m.



Reporte Analítico del Activo al mes de Marzo del 2015

Página: 1

	Saldo Inicial	Cargos del Periodo	Creditos del Periodo	Saldo Final	Flujo del Periodo
01 ACTIVO					
11 ACTIVO CIRCULANTE					
0111 EFECTIVO Y EQUIVALENTES					
1111 EFECTIVO	625,458	32,000	67,666	589,791	35,666
1112 BANCOS/TESORERIA	51,063,018	546,324,462	544,006,017	53,381,462	-2,318,444
1114 INVERSIONES TEMPORALES (HASTA 3 MESES)	470,164,505	68,349,399	156,057,887	382,456,017	87,708,488
1116 DEPOSITOS DE FONDOS DE TERCEROS EN	14,829,601	52,895	125,749	14,756,747	72,853
Total EFECTIVO Y EQUIVALENTES	536,682,584	614,758,757	700,257,320	451,184,020	85,498,563
0112 DERECHOS A RECIBIR EFECTIVO O					
1122 CUENTAS POR COBRAR A CORTO PLAZO	121,576,413	6,797,709	7,034,114	121,340,009	236,404
1123 DEUDORES DIVERSOS POR COBRAR A CORTO	27,601,869	15,373,814	13,409,637	29,566,046	-1,964,177
1124 INGRESOS POR RECUPERAR A CORTO PLAZO	64,637,501	3,138,104	775,937	66,999,668	-2,362,167
1129 OTROS DERECHOS A RECIBIR EFECTIVO O	27,604	48,568	34,579	41,593	-13,988
Total DERECHOS A RECIBIR EFECTIVO O	213,843,389	25,358,197	21,254,268	217,947,318	-4,103,929
0113 DERECHOS A RECIBIR BIENES O SERVICIOS					
1131 ANTICIPO A PROVEEDORES POR ADQUISICION	6,080,805			6,080,805	
1134 ANTICIPO A CONTRATISTAS POR OBRAS	54,447,247	842,122	4,503,132	50,786,237	3,661,009
Total DERECHOS A RECIBIR BIENES O	60,528,052	842,122	4,503,132	56,867,042	3,661,009
Total ACTIVO CIRCULANTE	811,054,025	640,959,077	726,014,721	725,998,381	85,055,644
12 ACTIVO NO CIRCULANTE					
0123 BIENES INMUEBLES, INFRAESTRUCTURA Y					
1231 TERRENOS	767,652,584			767,652,584	
1233 EDIFICIOS NO HABITACIONALES	267,502,435			267,502,435	
1235 CONSTRUCCIONES EN PROCESO EN BIENES DE	150,430,637	10,658,111	1,299,955	159,788,793	-9,358,155
1236 CONSTRUCCIONES EN PROCESO EN BIENES	17,541,595	2,266,243	1,317,144	18,490,694	-949,099
Total BIENES INMUEBLES, INFRAESTRUCTURA Y	1203,127,252	12,924,354	2,617,099	1213,434,507	-10,307,255
0124 BIENES MUEBLES					
1241 MOBILIARIO Y EQUIPO DE ADMINISTRACION	42,923,121	67,295		42,990,417	-67,295
1242 MOBILIARIO Y EQUIPO EDUCACIONAL Y	36,653,509	19,446	102,138	36,570,817	82,691
1243 EQUIPO E INSTRUMENTAL MEDICO Y DE	1,441,992	9,800		1,451,792	-9,800
1244 EQUIPO DE TRANSPORTE	91,131,947	4,730,527	18,366,927	77,495,547	13,636,400
1245 EQUIPO DE DEFENSA Y SEGURIDAD	8,394,203			8,394,203	
1246 MAQUINARIA, OTROS EQUIPOS Y	84,006,659	781,178		84,787,838	-781,178
Total BIENES MUEBLES	264,551,435	5,608,247	18,469,065	251,690,617	12,860,817
0125 ACTIVOS INTANGIBLES					
1251 SOFTWARE	26,507,649			26,507,649	
1254 LICENCIAS	1,053,129			1,053,129	
Total ACTIVOS INTANGIBLES	27,560,778			27,560,778	
0126 DEPRECIACION, DETERIORO Y AMORTIZACION					
1261 DEPRECIACION ACUMULADA DE BIENES	-106,803,322		445,837	-107,249,159	445,837

Municipio de San Pedro Garza García, N. L.

Fecha: lunes, 20 de abril de 2015, 10:41:04 a.m.



Reporte Analítico del Activo al mes de Marzo del 2015

Página: 2

	Saldo Inicial	Cargos del Periodo	Creditos del Periodo	Saldo Final	Flujo del Periodo
1263 DEPRECIACION ACUMULADA DE BIENES	-202,962,337	13,189,714	4,016,292	-193,788,914	-9,173,422
1265 AMORTIZACION ACUMULADA DE ACTIVOS	-3,838,990		560,732	-4,399,723	560,732
Total DEPRECIACION, DETERIORO Y	-313,604,649	13,189,714	5,022,862	-305,437,797	-8,166,852
0127 ACTIVOS DIFERIDOS					
1272 DERECHOS SOBRE BIENES EN REGIMEN DE	381,277,668	100,000,000		481,277,668	-100,000,000
Total ACTIVOS DIFERIDOS	381,277,668	100,000,000		481,277,668	-100,000,000
Total ACTIVO NO CIRCULANTE	1562,912,484	131,722,317	26,109,027	1668,525,774	-105,613,289
TOTAL	2373,966,510	772,681,394	752,123,749	2394,524,155	-20,557,645



SECRETARÍA DE FINANZAS Y
TESORERÍA
GOBIERNO MUNICIPAL 2012-2015

Reporte
Analítico de Ingresos
Presupuestales
por el periodo
comprendido del
1 de Enero al
31 de Marzo
de 2015

Reporte Analítico de Ingresos Presupuestales al mes de Marzo del 2015

Fuente de Ingresos		Ley de Ingresos Estimada	Modificado	Devengado	Recaudado	Avance
1	Impuestos	661,961,894.83	661,961,894.83	7,996,014.00	451,434,977.46	68.20
4	Derechos	71,697,252.87	71,697,252.87	2,583,780.76	21,901,285.03	30.55
5	Productos	30,946,113.48	30,946,113.48		7,607,547.89	24.58
6	Aprovechamientos	39,066,986.27	39,066,986.27	14,489,046.35	12,712,636.60	32.54
8	Participaciones y Aportaciones	712,170,000.56	712,170,000.56		174,585,757.77	24.51
10	Ingresos derivados de Financiamientos	75,783,908.10	75,783,908.10			0.00
TOTAL		1,591,626,156.11	1,591,626,156.11	25,068,841.11	668,242,204.75	41.98

Reporte Analítico de Ingresos Presupuestales Tributarios al mes de Marzo del 2015

Fuente de Ingresos		Ley de Ingresos Estimada	Modificado	Devengado	Recaudado	Avance
11	Impuestos sobre los ingresos	876,754.65	876,754.65		219,103.65	24.99
12	Impuestos sobre el patrimonio	656,121,520.80	656,121,520.80	7,996,014.00	449,401,357.93	68.49
17	Accesorios	4,963,619.38	4,963,619.38		1,799,610.70	36.25
18	Otros Impuestos				14,905.18	** ,*** **
TOTAL		661,961,894.83	661,961,894.83	7,996,014.00	451,434,977.46	68.19

Reporte Analítico de Ingresos Presupuestales No Tributarios al mes de Marzo del 2015

Fuente de Ingresos		Ley de Ingresos		Devengado	Recaudado	Avance
		Estimada	Modificado			
4	Derechos	71,697,252.87	71,697,252.87	2,583,780.76	21,901,285.03	30.55
5	Productos	30,946,113.48	30,946,113.48		7,607,547.89	24.58
6	Aprovechamientos	39,066,986.27	39,066,986.27	14,489,046.35	12,712,636.60	32.54
8	Participaciones y Aportaciones	712,170,000.56	712,170,000.56		174,585,757.77	24.51
10	Ingresos derivados de Financiamientos	75,783,908.10	75,783,908.10			0.00
TOTAL		929,664,261.28	929,664,261.28	17,072,827.11	216,807,227.29	23.32



SECRETARIA DE FINANZAS Y
TESORERÍA
GOBIERNO MUNICIPAL 2012-2015

***Reporte por
Rubro de Ingresos
por los periodos
comprendidos del
1 de Enero al
31 de Marzo de
2015***

Municipio de San Pedro Garza García, N. L.

Clasificación por Rubro de Ingresos del trimestre 1 del 2015

Rangos: Rubro de Ingresos: 0 a 8

Fecha: lunes, 20 de abril de 2015, 09:15:35 a.m.



Página: 1

	Del Trimestre				Acumulado			
	Incurrido	Presupuesto	Diferencia	(%)	Incurrido	Presupuesto	Diferencia	(%)
1 Impuestos								
11 Impuestos sobre los ingresos	-243,103.65	-394,510.00	-151,406.35	38.38	-243,103.65	-394,510.00	-151,406.35	38.38
12 Impuestos sobre el patrimonio	-457,636,077.93	-392,329,192.44	65,306,885.49	-16.65	-457,636,077.93	-392,329,192.44	65,306,885.49	-16.65
17 Accesorios	-1,799,610.70	-1,075,171.01	724,439.69	-67.38	-1,799,610.70	-1,075,171.01	724,439.69	-67.38
18 Otros Impuestos	-14,905.18		14,905.18	100.00	-14,905.18		14,905.18	100.00
Total	-459,693,697.46	-393,798,873.45	65,894,824.01	-16.73	-459,693,697.46	-393,798,873.45	65,894,824.01	-16.73
4 Derechos								
43 Derechos por prestación de servicios	-12,292,179.80	-11,650,167.88	642,011.92	-5.51	-12,292,179.80	-11,650,167.88	642,011.92	-5.51
44 Otros Derechos	-11,979,316.16	-8,541,265.08	3,438,051.08	-40.25	-11,979,316.16	-8,541,265.08	3,438,051.08	-40.25
45 Accesorios	-277,211.29	-75,133.10	202,078.19	-268.96	-277,211.29	-75,133.10	202,078.19	-268.96
Total	-24,548,707.25	-20,266,566.06	4,282,141.19	-21.12	-24,548,707.25	-20,266,566.06	4,282,141.19	-21.12
5 Productos								
51 Productos de tipo corriente	-7,166,521.89	-5,987,872.63	1,178,649.26	-19.68	-7,166,521.89	-5,987,872.63	1,178,649.26	-19.68
59 Productos no comprendidos en las fracciones de la Ley de Ingresos causadas en ejercicios fiscales anteriores pendientes de liquidación o pago	-475,670.00	-362,530.00	113,140.00	-31.21	-475,670.00	-362,530.00	113,140.00	-31.21
Total	-7,642,191.89	-6,350,402.63	1,291,789.26	-20.34	-7,642,191.89	-6,350,402.63	1,291,789.26	-20.34
6 Aprovechamientos								
61 Aprovechamientos de tipo corriente	-27,494,409.91	-8,444,726.99	19,049,682.92	-225.58	-27,494,409.91	-8,444,726.99	19,049,682.92	-225.58
69 Aprovechamientos no comprendidos en las fracciones de la Ley de Ingresos causadas en ejercicios fiscales anteriores pendientes de liquidación o pago	-148,352.04	-82,049.23	66,302.81	-80.81	-148,352.04	-82,049.23	66,302.81	-80.81
Total	-27,642,761.95	-8,526,776.22	19,115,985.73	-224.18	-27,642,761.95	-8,526,776.22	19,115,985.73	-224.18
8 Participaciones y Aportaciones								
81 Participaciones	-125,216,561.00	-152,669,110.48	-27,452,549.48	17.98	-125,216,561.00	-152,669,110.48	-27,452,549.48	17.98
82 Aportaciones	-49,673,587.93	-56,483,577.82	-6,809,989.89	12.06	-49,673,587.93	-56,483,577.82	-6,809,989.89	12.06
Total	-174,890,148.93	-209,152,688.30	-34,262,539.37	16.38	-174,890,148.93	-209,152,688.30	-34,262,539.37	16.38

Municipio de San Pedro Garza García, N. L.

Clasificación por Rubro de Ingresos del trimestre 1 del 2015

Rangos: Rubro de Ingresos: 0 a 8

Fecha: lunes, 20 de abril de 2015, 09:15:35 a.m.

Página: 2




	Del Trimestre				Acumulado			
	Incurrido	Presupuesto	Diferencia	(%)	Incurrido	Presupuesto	Diferencia	(%)
Total	-694,417,507.48	-638,095,306.66	56,322,200.82	-8.82	-694,417,507.48	-638,095,306.66	56,322,200.82	-8.82



SECRETARÍA DE FINANZAS Y
TESORERÍA
GOBIERNO MUNICIPAL 2012-2015

***Reporte por
Objeto del Gasto
por los periodos
comprendidos del
1 de Enero al
31 de Marzo
de 2015***

Municipio de San Pedro Garza García, N. L.

Fecha: jueves, 23 de abril de 2015, 09:52:04 a.m. 


Clasificación por Objeto del Gasto del trimestre 1 del 2015

Página: 1

Rangos: Capitulo: 1000 a 9000

		Del Trimestre				Acumulado			
		Incurrido	Presupuesto	Diferencia	(%)	Incurrido	Presupuesto	Diferencia	(%)
1000	SERVICIOS PERSONALES								
1100	REMUNERACIONES AL PERSONAL DE CARACTER PERMANENTE								
111	Dietas	1,485,145.51	1,485,145.51			1,485,145.51	1,485,145.51		
113	Sueldos base al personal permanente	77,848,706.19	80,577,762.35	2,729,056.16	3.39	77,848,706.19	80,577,762.35	2,729,056.16	3.39
	Subtotal	79,333,851.70	82,062,907.86	2,729,056.16	3.32	79,333,851.70	82,062,907.86	2,729,056.16	3.32
1200	REMUNERACIONES AL PERSONAL DE CARACTER TRANSITORIO								
121	Honorarios asimilables a salarios	9,722,739.10	9,217,720.00	-505,019.10	-5.48	9,722,739.10	9,217,720.00	-505,019.10	-5.48
122	Sueldos base al personal eventual	515,905.43	73,584.00	-442,321.43	-601.11	515,905.43	73,584.00	-442,321.43	-601.11
	Subtotal	10,238,644.53	9,291,304.00	-947,340.53	-10.19	10,238,644.53	9,291,304.00	-947,340.53	-10.19
1300	REMUNERACIONES ADICIONALES Y ESPECIALES								
131	Primas por años de servicios efectivos prestados	11,997,278.54	11,675,411.34	-321,867.20	-2.76	11,997,278.54	11,675,411.34	-321,867.20	-2.76
132	Primas de vacaciones, dominical y gratificación de fin de año	10,250,390.94	9,667,261.24	-583,129.70	-6.03	10,250,390.94	9,667,261.24	-583,129.70	-6.03
133	Horas extraordinarias	1,778,950.58	1,978,950.58	200,000.00	10.11	1,778,950.58	1,978,950.58	200,000.00	10.11
134	Compensaciones	4,052,073.67	4,152,073.67	100,000.00	2.41	4,052,073.67	4,152,073.67	100,000.00	2.41
137	Honorarios especiales	379,833.36	379,833.36			379,833.36	379,833.36		
	Subtotal	28,458,527.09	27,853,530.19	-604,996.90	-2.17	28,458,527.09	27,853,530.19	-604,996.90	-2.17
1400	SEGURIDAD SOCIAL								
141	Aportaciones de seguridad social	17,868,133.63	17,759,941.07	-108,192.56	-0.61	17,868,133.63	17,759,941.07	-108,192.56	-0.61
142	Aportaciones a fondos de vivienda	202,500.00	202,500.00			202,500.00	202,500.00		
144	Aportaciones para seguros	2,027,037.73	2,027,037.73			2,027,037.73	2,027,037.73		
	Subtotal	20,097,671.36	19,989,478.80	-108,192.56	-0.54	20,097,671.36	19,989,478.80	-108,192.56	-0.54
1500	OTRAS PRESTACIONES SOCIALES Y ECONOMICAS								
152	Indemnizaciones	1,200,048.35	550,000.00	-650,048.35	-118.19	1,200,048.35	550,000.00	-650,048.35	-118.19
153	Prestaciones y haberes de retiro	19,458,996.17	19,432,727.33	-26,268.84	-0.14	19,458,996.17	19,432,727.33	-26,268.84	-0.14
154	Prestaciones contractuales	39,232,550.39	39,190,250.39	-42,300.00	-0.11	39,232,550.39	39,190,250.39	-42,300.00	-0.11
155	Apoyos a la capacitación de los servidores públicos	1,517,690.78	1,517,690.78			1,517,690.78	1,517,690.78		
159	Otras prestaciones sociales y económicas	263,718.47	89,929.89	-173,788.58	-193.25	263,718.47	89,929.89	-173,788.58	-193.25
	Subtotal	61,673,004.16	60,780,598.39	-892,405.77	-1.46	61,673,004.16	60,780,598.39	-892,405.77	-1.46
1700	PAGO DE ESTIMULOS A SERVIDORES PUBLICOS								
171	Estímulos	703,200.00	32,280.00	-670,920.00	****.**	703,200.00	32,280.00	-670,920.00	****.**

Municipio de San Pedro Garza García, N. L.

Fecha: jueves, 23 de abril de 2015, 09:52:04 a.m. 


Clasificación por Objeto del Gasto del trimestre 1 del 2015

Página: 2

Rangos: Capitulo: 1000 a 9000

		Del Trimestre				Acumulado			
		Incurrido	Presupuesto	Diferencia	(%)	Incurrido	Presupuesto	Diferencia	(%)
Subtotal		703,200.00	32,280.00	-670,920.00	****. **	703,200.00	32,280.00	-670,920.00	****. **
Total		200,504,898.84	200,010,099.24	-494,799.60	-0.24	200,504,898.84	200,010,099.24	-494,799.60	-0.24
2000	MATERIALES Y SUMINISTROS								
2100	MATERIALES DE ADMINISTRACIÓN, EMISIÓN DE DOCUMENTOS Y ARTÍCULOS								
211	Materiales, útiles y equipos menores de oficina	277,433.70	271,119.01	-6,314.69	-2.33	277,433.70	271,119.01	-6,314.69	-2.33
212	Materiales y útiles de impresión y reproducción	28,188.00	28,188.00			28,188.00	28,188.00		
214	Materiales, útiles y equipos menores de tecnologías de la información y comun	154,354.62	141,870.25	-12,484.37	-8.80	154,354.62	141,870.25	-12,484.37	-8.80
215	Material impreso e información digital	250,352.17	239,508.16	-10,844.01	-4.53	250,352.17	239,508.16	-10,844.01	-4.53
216	Material de limpieza	332,757.27	318,463.34	-14,293.93	-4.49	332,757.27	318,463.34	-14,293.93	-4.49
217	Materiales y útiles de enseñanza	32,086.74	14,707.70	-17,379.04	-118.16	32,086.74	14,707.70	-17,379.04	-118.16
Subtotal		1,075,172.50	1,013,856.46	-61,316.04	-6.04	1,075,172.50	1,013,856.46	-61,316.04	-6.04
2200	ALIMENTOS Y UTENSILIOS								
221	Productos alimenticios para personas	1,022,140.68	1,000,226.18	-21,914.50	-2.19	1,022,140.68	1,000,226.18	-21,914.50	-2.19
223	Utensilios para el servicio de alimentación	43,247.30	38,089.92	-5,157.38	-13.54	43,247.30	38,089.92	-5,157.38	-13.54
Subtotal		1,065,387.98	1,038,316.10	-27,071.88	-2.60	1,065,387.98	1,038,316.10	-27,071.88	-2.60
2300	MATERIAS PRIMAS Y MATERIALES DE PRODUCCION Y COMERCIALIZACION								
238	Mercancías adquiridas para su comercialización	16,803.29	11,404.54	-5,398.75	-47.34	16,803.29	11,404.54	-5,398.75	-47.34
Subtotal		16,803.29	11,404.54	-5,398.75	-47.33	16,803.29	11,404.54	-5,398.75	-47.33
2400	MATERIALES Y ARTICULOS DE CONSTRUCCION Y DE REPARACION								
241	Productos minerales no metálicos	77,552.34	41,192.60	-36,359.74	-88.27	77,552.34	41,192.60	-36,359.74	-88.27
242	Cemento y productos de concreto	2,093,086.83	2,470,834.36	377,747.53	15.29	2,093,086.83	2,470,834.36	377,747.53	15.29
243	Cal, yeso y productos de yeso	13,243.09	2,692.64	-10,550.45	-391.83	13,243.09	2,692.64	-10,550.45	-391.83
244	Madera y productos de madera	18,276.79	16,269.28	-2,007.51	-12.34	18,276.79	16,269.28	-2,007.51	-12.34
245	Vidrio y productos de vidrio	25.00	25.00			25.00	25.00		
246	Material eléctrico y electrónico	793,107.73	682,121.15	-110,986.58	-16.27	793,107.73	682,121.15	-110,986.58	-16.27
247	Artículos metálicos para la construcción	77,436.28	68,233.28	-9,203.00	-13.49	77,436.28	68,233.28	-9,203.00	-13.49
248	Materiales complementarios	3,071.62	1,280.61	-1,791.01	-139.86	3,071.62	1,280.61	-1,791.01	-139.86
249	Otros materiales y artículos de construcción y reparación	760,022.95	739,161.34	-20,861.61	-2.82	760,022.95	739,161.34	-20,861.61	-2.82
Subtotal		3,835,822.63	4,021,810.26	185,987.63	4.62	3,835,822.63	4,021,810.26	185,987.63	4.62
2500	PRODUCTOS QUIMICOS, FARMACEUTICOS Y DE LABORATORIO								

Municipio de San Pedro Garza García, N. L.

Fecha: jueves, 23 de abril de 2015, 09:52:04 a.m. 


Clasificación por Objeto del Gasto del trimestre 1 del 2015

Página: 3

Rangos: Capitulo: 1000 a 9000

		Del Trimestre				Acumulado			
		Incurrido	Presupuesto	Diferencia	(%)	Incurrido	Presupuesto	Diferencia	(%)
2000	MATERIALES Y SUMINISTROS								
2500	PRODUCTOS QUIMICOS, FARMACEUTICOS Y DE LABORATORIO								
251	Productos químicos básicos	5,230.94	3,417.66	-1,813.28	-53.06	5,230.94	3,417.66	-1,813.28	-53.06
252	Fertilizantes, pesticidas y otros agroquímicos	18,392.31	18,392.31			18,392.31	18,392.31		
253	Medicinas y productos farmacéuticos	11,767.11	4,737.72	-7,029.39	-148.37	11,767.11	4,737.72	-7,029.39	-148.37
254	Materiales, accesorios y suministros médicos	8,928.61	8,279.82	-648.79	-7.84	8,928.61	8,279.82	-648.79	-7.84
	Subtotal	44,318.97	34,827.51	-9,491.46	-27.25	44,318.97	34,827.51	-9,491.46	-27.25
2600	COMBUSTIBLES, LUBRICANTES Y ADITIVOS								
261	Combustibles, lubricantes y aditivos	11,877,790.78	10,239,659.23	-1,638,131.55	-16.00	11,877,790.78	10,239,659.23	-1,638,131.55	-16.00
	Subtotal	11,877,790.78	10,239,659.23	-1,638,131.55	-15.99	11,877,790.78	10,239,659.23	-1,638,131.55	-15.99
2700	VESTUARIO, BLANCOS, PRENDAS DE PROTECCION Y ARTICULOS DEPORTIVOS								
271	Vestuario y uniformes	1,124,360.48	937,782.60	-186,577.88	-19.90	1,124,360.48	937,782.60	-186,577.88	-19.90
272	Prendas de seguridad y protección personal	4,564.96	4,422.16	-142.80	-3.23	4,564.96	4,422.16	-142.80	-3.23
273	Artículos deportivos	107,797.10	107,797.10			107,797.10	107,797.10		
274	Productos textiles	25,396.28	22,316.07	-3,080.21	-13.80	25,396.28	22,316.07	-3,080.21	-13.80
275	Blancos y otros productos textiles, excepto prendas de vestir	4,440.00	2,700.00	-1,740.00	-64.44	4,440.00	2,700.00	-1,740.00	-64.44
	Subtotal	1,266,558.82	1,075,017.93	-191,540.89	-17.81	1,266,558.82	1,075,017.93	-191,540.89	-17.81
2900	HERRAMIENTAS, REFACCIONES Y ACCESORIOS MENORES								
291	Herramientas menores	67,821.08	58,506.65	-9,314.43	-15.92	67,821.08	58,506.65	-9,314.43	-15.92
292	Refacciones y accesorios menores de edificios	34,922.47	33,679.58	-1,242.89	-3.69	34,922.47	33,679.58	-1,242.89	-3.69
293	Refacciones y accesorios menores de mobiliario y equipo de administración, ed	43,394.38	23,413.00	-19,981.38	-85.34	43,394.38	23,413.00	-19,981.38	-85.34
294	Refacciones y accesorios menores de equipo de cómputo y tecnologías de la inf	62,124.15	55,583.16	-6,540.99	-11.77	62,124.15	55,583.16	-6,540.99	-11.77
296	Refacciones y accesorios menores de equipo de transporte	787,454.76	777,108.41	-10,346.35	-1.33	787,454.76	777,108.41	-10,346.35	-1.33
298	Refacciones y accesorios menores de maquinaria y otros equipos	266,605.66	163,417.59	-103,188.07	-63.14	266,605.66	163,417.59	-103,188.07	-63.14
299	Refacciones y accesorios menores otros bienes muebles	30,229.94	17,189.12	-13,040.82	-75.87	30,229.94	17,189.12	-13,040.82	-75.87
	Subtotal	1,292,552.44	1,128,897.51	-163,654.93	-14.49	1,292,552.44	1,128,897.51	-163,654.93	-14.49
	Total	20,474,407.41	18,563,789.54	-1,910,617.87	-10.29	20,474,407.41	18,563,789.54	-1,910,617.87	-10.29
3000	SERVICIOS GENERALES								
3100	SERVICIOS BASICOS								
311	Energía eléctrica	14,225,155.92	14,913,858.60	688,702.68	4.62	14,225,155.92	14,913,858.60	688,702.68	4.62
312	Gas	40,726.50	40,157.40	-569.10	-1.42	40,726.50	40,157.40	-569.10	-1.42

Municipio de San Pedro Garza García, N. L.

Fecha: jueves, 23 de abril de 2015, 09:52:04 a.m. 

Clasificación por Objeto del Gasto del trimestre 1 del 2015

Página: 4

Rangos: Capitulo: 1000 a 9000

	Del Trimestre				Acumulado				
	Incurrido	Presupuesto	Diferencia	(%)	Incurrido	Presupuesto	Diferencia	(%)	
3000	SERVICIOS GENERALES								
3100	SERVICIOS BASICOS								
313	Agua	3,405,297.00	3,625,297.00	220,000.00	6.07	3,405,297.00	3,625,297.00	220,000.00	6.07
314	Telefonía tradicional	587,644.69	578,258.63	-9,386.06	-1.62	587,644.69	578,258.63	-9,386.06	-1.62
315	Telefonía celular	83,559.24	71,371.08	-12,188.16	-17.08	83,559.24	71,371.08	-12,188.16	-17.08
316	Servicios de telecomunicaciones y satélites	4,354.20	4,354.20			4,354.20	4,354.20		
317	Servicios de acceso de Internet, redes y procesamiento de información	412,521.46	379,480.35	-33,041.11	-8.71	412,521.46	379,480.35	-33,041.11	-8.71
318	Servicios postales y telegráficos	94,278.23	92,644.49	-1,633.74	-1.76	94,278.23	92,644.49	-1,633.74	-1.76
319	Servicios integrales y otros servicios	157,305.15	57,338.80	-99,966.35	-174.34	157,305.15	57,338.80	-99,966.35	-174.34
	Subtotal	19,010,842.39	19,762,760.55	751,918.16	3.80	19,010,842.39	19,762,760.55	751,918.16	3.80
3200	SERVICIOS DE ARRENDAMIENTO								
322	Arrendamiento de edificios	389,163.00	389,163.00			389,163.00	389,163.00		
323	Arrendamiento de mobiliario y equipo de administración, educacional y recreat	261,737.36	241,663.37	-20,073.99	-8.31	261,737.36	241,663.37	-20,073.99	-8.31
325	Arrendamiento de equipo de transporte	7,084,436.16	7,147,964.16	63,528.00	0.89	7,084,436.16	7,147,964.16	63,528.00	0.89
326	Arrendamiento de maquinaria, otros equipos y herramientas	314,267.20	312,770.81	-1,496.39	-0.48	314,267.20	312,770.81	-1,496.39	-0.48
329	Otros arrendamientos	115,926.74	66,060.06	-49,866.68	-75.49	115,926.74	66,060.06	-49,866.68	-75.49
	Subtotal	8,165,530.46	8,157,621.40	-7,909.06	-0.09	8,165,530.46	8,157,621.40	-7,909.06	-0.09
3300	SERVICIOS PROFESIONALES, CIENTÍFICOS, TÉCNICOS Y OTROS SERVICIOS								
331	Servicios legales, de contabilidad, auditoría y relacionados	670,224.80	670,224.80			670,224.80	670,224.80		
332	Servicios de diseño, arquitectura, ingeniería y actividades relacionadas	199,752.00	2,552.00	-197,200.00	****. **	199,752.00	2,552.00	-197,200.00	****. **
333	Servicios de consultoría administrativa, procesos, técnica y en tecnologías d	378,316.92	260,523.56	-117,793.36	-45.21	378,316.92	260,523.56	-117,793.36	-45.21
334	Servicios de capacitación	26,580.00	20,880.00	-5,700.00	-27.30	26,580.00	20,880.00	-5,700.00	-27.30
336	Servicios de apoyo administrativo, traducción, fotocopiado e impresión	132,667.60	117,273.49	-15,394.11	-13.13	132,667.60	117,273.49	-15,394.11	-13.13
337	Servicios de protección y seguridad	163,532.16	163,532.16			163,532.16	163,532.16		
338	Servicios de vigilancia	55,196.42	40,966.74	-14,229.68	-34.73	55,196.42	40,966.74	-14,229.68	-34.73
339	Servicios profesionales, científicos y técnicos integrales	2,153,189.98	2,018,479.93	-134,710.05	-6.67	2,153,189.98	2,018,479.93	-134,710.05	-6.67
	Subtotal	3,779,459.88	3,294,432.68	-485,027.20	-14.72	3,779,459.88	3,294,432.68	-485,027.20	-14.72
3400	SERVICIOS FINANCIEROS, BANCARIOS Y COMERCIALES								
341	Servicios financieros y bancarios	1,907,801.56	1,907,801.56			1,907,801.56	1,907,801.56		
343	Servicios de recaudación, traslado y custodia de valores	124,716.47	124,716.47			124,716.47	124,716.47		
345	Seguro de bienes patrimoniales	1,669,026.26	1,669,026.26			1,669,026.26	1,669,026.26		
347	Fletes y maniobras	35,870.60	31,390.60	-4,480.00	-14.27	35,870.60	31,390.60	-4,480.00	-14.27
	Subtotal	3,737,414.89	3,732,934.89	-4,480.00	-0.12	3,737,414.89	3,732,934.89	-4,480.00	-0.12

Municipio de San Pedro Garza García, N. L.

Clasificación por Objeto del Gasto del trimestre 1 del 2015


Rangos: Capitulo: 1000 a 9000

Fecha: jueves, 23 de abril de 2015, 09:52:04 a.m. 

Página: 5

		Del Trimestre				Acumulado			
		Incurrido	Presupuesto	Diferencia	(%)	Incurrido	Presupuesto	Diferencia	(%)
3000	SERVICIOS GENERALES								
3500	SERVICIOS DE INSTALACION, REPARACION, MANTENIMIENTO Y CONSERVACION								
351	Conservación y mantenimiento menor de inmuebles	5,093,488.90	5,036,719.54	-56,769.36	-1.13	5,093,488.90	5,036,719.54	-56,769.36	-1.13
352	Instalación, reparación y mantenimiento de mobiliario y equipo de administrac	68,753.65	64,849.57	-3,904.08	-6.02	68,753.65	64,849.57	-3,904.08	-6.02
353	Instalación, reparación y mantenimiento de equipo de cómputo y tecnología de	65,167.57	62,847.57	-2,320.00	-3.69	65,167.57	62,847.57	-2,320.00	-3.69
354	Instalación, reparación y mantenimiento de equipo e instrumental médico y de	4,502.80	4,502.80			4,502.80	4,502.80		
355	Reparación y mantenimiento de equipo de transporte	1,325,163.48	1,282,880.55	-42,282.93	-3.30	1,325,163.48	1,282,880.55	-42,282.93	-3.30
356	Reparación y mantenimiento de equipo de defensa y seguridad	3,394,971.96	3,388,997.38	-5,974.58	-0.18	3,394,971.96	3,388,997.38	-5,974.58	-0.18
357	Instalación, reparación y mantenimiento de maquinaria, otros equipos y herram	1,810,368.61	1,670,911.09	-139,457.52	-8.35	1,810,368.61	1,670,911.09	-139,457.52	-8.35
358	Servicios de limpieza y manejo de desechos	7,354,624.77	8,450,905.45	1,096,280.68	12.97	7,354,624.77	8,450,905.45	1,096,280.68	12.97
359	Servicios de jardinería y fumigación	2,900.00	2,900.00			2,900.00	2,900.00		
	Subtotal	19,119,941.74	19,965,513.95	845,572.21	4.23	19,119,941.74	19,965,513.95	845,572.21	4.23
3600	SERVICIOS DE COMUNICACIÓN SOCIAL Y PUBLICIDAD								
361	Difusión por radio, televisión y otros medios de mensajes sobre programas y a	1,365,882.60	1,358,365.80	-7,516.80	-0.55	1,365,882.60	1,358,365.80	-7,516.80	-0.55
363	Servicios de creatividad, preproducción y producción de publicidad, excepto Inte	183,106.00	183,106.00			183,106.00	183,106.00		
364	Servicios de revelado de fotografías	301.60		-301.60	100.00	301.60		-301.60	100.00
366	Servicio de creación y difusión de contenido exclusivamente a través de Internet	7,998.22	7,998.22			7,998.22	7,998.22		
369	Otros servicios de información	260,036.00	260,036.00			260,036.00	260,036.00		
	Subtotal	1,817,324.42	1,809,506.02	-7,818.40	-0.43	1,817,324.42	1,809,506.02	-7,818.40	-0.43
3700	SERVICIOS DE TRASLADO Y VIÁTICOS								
371	Pasajes aéreos	109,673.32	59,925.61	-49,747.71	-83.02	109,673.32	59,925.61	-49,747.71	-83.02
372	Pasajes terrestres	15,630.22		-15,630.22	100.00	15,630.22		-15,630.22	100.00
375	Viáticos en el país	39,065.26	2,888.00	-36,177.26	****.**	39,065.26	2,888.00	-36,177.26	****.**
378	Servicios integrales de traslado y viáticos	12,399.00	1,835.00	-10,564.00	-575.69	12,399.00	1,835.00	-10,564.00	-575.69
	Subtotal	176,767.80	64,648.61	-112,119.19	-173.42	176,767.80	64,648.61	-112,119.19	-173.42
3800	SERVICIOS OFICIALES								
381	Gastos de ceremonial	124,071.63	174,071.63	50,000.00	28.72	124,071.63	174,071.63	50,000.00	28.72
382	Gastos de orden social y cultural	380,933.43	494,204.71	113,271.28	22.92	380,933.43	494,204.71	113,271.28	22.92
383	Congresos y convenciones	1,500.00		-1,500.00	100.00	1,500.00		-1,500.00	100.00
384	Exposiciones	3,135.73	3,135.73			3,135.73	3,135.73		
385	Gastos de representación	22,812.35	22,150.39	-661.96	-2.99	22,812.35	22,150.39	-661.96	-2.99
	Subtotal	532,453.14	693,562.46	161,109.32	23.22	532,453.14	693,562.46	161,109.32	23.22

Municipio de San Pedro Garza García, N. L.

Fecha: jueves, 23 de abril de 2015, 09:52:04 a.m. 

Clasificación por Objeto del Gasto del trimestre 1 del 2015

Página: 6


Rangos: Capitulo: 1000 a 9000

	Del Trimestre				Acumulado				
	Incurrido	Presupuesto	Diferencia	(%)	Incurrido	Presupuesto	Diferencia	(%)	
3000 SERVICIOS GENERALES									
3900 OTROS SERVICIOS GENERALES									
392 Impuestos y derechos	195,416.08	157,349.00	-38,067.08	-24.19	195,416.08	157,349.00	-38,067.08	-24.19	
394 Sentencias y resoluciones por autoridad competente	4,694,015.93	1,476,325.84	-3,217,690.09	-217.95	4,694,015.93	1,476,325.84	-3,217,690.09	-217.95	
395 Penas, multas, accesorios y actualizaciones	1,255,195.18	637,240.42	-617,954.76	-96.97	1,255,195.18	637,240.42	-617,954.76	-96.97	
396 Otros gastos por responsabilidades	276,828.00	276,828.00			276,828.00	276,828.00			
398 Impuesto sobre nóminas y otros que se deriven de una relación laboral	2,223,596.22	2,223,596.22			2,223,596.22	2,223,596.22			
399 Otros servicios generales	61,537.20	61,087.20	-450.00	-0.74	61,537.20	61,087.20	-450.00	-0.74	
Subtotal	8,706,588.61	4,832,426.68	-3,874,161.93	-80.17	8,706,588.61	4,832,426.68	-3,874,161.93	-80.17	
Total	65,046,323.33	62,313,407.24	-2,732,916.09	-4.38	65,046,323.33	62,313,407.24	-2,732,916.09	-4.38	
4000 TRANSFERENCIAS, ASIGNACIONES, SUBSIDIOS Y OTRAS AYUDAS									
4400 AYUDAS SOCIALES									
441 Ayudas sociales a personas	5,402,457.60	6,255,657.06	853,199.46	13.64	5,402,457.60	6,255,657.06	853,199.46	13.64	
442 Becas y otras ayudas para programas de capacitación	333,637.86	490,377.86	156,740.00	31.96	333,637.86	490,377.86	156,740.00	31.96	
443 Ayudas sociales a instituciones de enseñanza	170,814.62	27,840.00	-142,974.62	-513.56	170,814.62	27,840.00	-142,974.62	-513.56	
445 Ayudas sociales a instituciones sin fines de lucro	2,119,713.17	1,910,000.00	-209,713.17	-10.98	2,119,713.17	1,910,000.00	-209,713.17	-10.98	
447 Ayudas sociales a entidades de interés público	54,580.00	54,580.00			54,580.00	54,580.00			
Subtotal	8,081,203.25	8,738,454.92	657,251.67	7.52	8,081,203.25	8,738,454.92	657,251.67	7.52	
Total	8,081,203.25	8,738,454.92	657,251.67	7.52	8,081,203.25	8,738,454.92	657,251.67	7.52	
5000 BIENES MUEBLES, INMUEBLES E INTANGIBLES									
5100 MOBILIARIO Y EQUIPO DE ADMINISTRACIÓN									
511 Muebles de oficina y estantería	21,919.36		-21,919.36	100.00	21,919.36		-21,919.36	100.00	
512 Muebles, excepto de oficina y estantería				100.00				100.00	
515 Equipo de cómputo y de tecnologías de la información	63,458.29	25,720.01	-37,738.28	-146.73	63,458.29	25,720.01	-37,738.28	-146.73	
519 Otros mobiliarios y equipos de administración	7,638.04		-7,638.04	100.00	7,638.04		-7,638.04	100.00	
Subtotal	93,015.69	25,720.01	-67,295.68	-261.64	93,015.69	25,720.01	-67,295.68	-261.64	
5200 MOBILIARIO Y EQUIPO EDUCACIONAL Y RECREATIVO									
521 Equipos y aparatos audiovisuales	13,530.24		-13,530.24	100.00	13,530.24		-13,530.24	100.00	
522 Aparatos deportivos	-52,200.00	-52,200.00			-52,200.00	-52,200.00			
523 Cámaras fotográficas y de video				100.00				100.00	
529 Otro mobiliario y equipo educacional y recreativo	803,731.15	797,815.15	-5,916.00	-0.74	803,731.15	797,815.15	-5,916.00	-0.74	

Municipio de San Pedro Garza García, N. L.

Clasificación por Objeto del Gasto del trimestre 1 del 2015


Rangos: Capitulo: 1000 a 9000

Fecha: jueves, 23 de abril de 2015, 09:52:04 a.m. 

Página: 7

		Del Trimestre				Acumulado			
		Incurrido	Presupuesto	Diferencia	(%)	Incurrido	Presupuesto	Diferencia	(%)
Subtotal		765,061.39	745,615.15	-19,446.24	-2.60	765,061.39	745,615.15	-19,446.24	-2.60
5300	EQUIPO E INSTRUMENTAL MEDICO Y DE LABORATORIO								
531	Equipo médico y de laboratorio	222,950.00	213,150.00	-9,800.00	-4.60	222,950.00	213,150.00	-9,800.00	-4.60
Subtotal		222,950.00	213,150.00	-9,800.00	-4.59	222,950.00	213,150.00	-9,800.00	-4.59
5400	VEHICULOS Y EQUIPO DE TRANSPORTE								
541	Vehiculos y Equipo Terrestre	2,456,010.00	2,456,010.00			2,456,010.00	2,456,010.00		
549	Otros equipos de transporte				100.00				100.00
Subtotal		2,456,010.00	2,456,010.00			2,456,010.00	2,456,010.00		
5500	EQUIPO DE DEFENSA Y SEGURIDAD								
551	Equipo de defensa y seguridad				100.00				100.00
Subtotal					100.00				100.00
5600	MAQUINARIA, OTROS EQUIPOS Y HERRAMIENTAS								
561	Maquinaria y equipo agropecuario				100.00				100.00
563	Maquinaria y equipo de construcción				100.00				100.00
564	Sistemas de aire acondicionado, calefacción y de refrigeración industrial y come				100.00				100.00
565	Equipo de comunicación y telecomunicación	7,091,808.81	7,248,150.00	156,341.19	2.16	7,091,808.81	7,248,150.00	156,341.19	2.16
566	Equipos de generación eléctrica, aparatos y accesorios eléctricos				100.00				100.00
567	Herramientas y máquinas-herramienta	816,612.89	816,612.89			816,612.89	816,612.89		
569	Otros equipos	12,547.72		-12,547.72	100.00	12,547.72		-12,547.72	100.00
Subtotal		7,920,969.42	8,064,762.89	143,793.47	1.78	7,920,969.42	8,064,762.89	143,793.47	1.78
5800	BIENES INMUEBLES								
581	Terrenos				100.00				100.00
Subtotal					100.00				100.00
5900	ACTIVOS INTANGIBLES								
591	Software	4,991,822.15	4,991,822.00	-0.15		4,991,822.15	4,991,822.00	-0.15	
597	Licencias informáticas e intelectuales				100.00				100.00
Subtotal		4,991,822.15	4,991,822.00	-0.15		4,991,822.15	4,991,822.00	-0.15	

Municipio de San Pedro Garza García, N. L.

Fecha: jueves, 23 de abril de 2015, 09:52:04 a.m. 

Clasificación por Objeto del Gasto del trimestre 1 del 2015

Página: 8


Rangos: Capitulo: 1000 a 9000

		Del Trimestre				Acumulado			
		Incurrido	Presupuesto	Diferencia	(%)	Incurrido	Presupuesto	Diferencia	(%)
Total		16,449,828.65	16,497,080.05	47,251.40	0.28	16,449,828.65	16,497,080.05	47,251.40	0.28
6000	INVERSION PÚBLICA								
6100	OBRA PÚBLICA EN BIENES DE DOMINIO PÚBLICO								
612	Edificación no habitacional	847,835.96	847,835.96			847,835.96	847,835.96		
613	Construcción de obras para el abastecimiento de agua, petróleo, gas, electricidad y telecomunicac	5,138,523.62	5,138,523.62			5,138,523.62	5,138,523.62		
614	División de terrenos y construcción de obras de urbanización	9,972,237.93	12,070,567.40	2,098,329.47	17.38	9,972,237.93	12,070,567.40	2,098,329.47	17.38
615	Construcción de vías de comunicación	7,593,676.62	7,193,752.03	-399,924.59	-5.56	7,593,676.62	7,193,752.03	-399,924.59	-5.56
617	Instalaciones y equipamiento en construcciones				100.00				100.00
619	Trabajos de acabados en edificaciones y otros trabajos especializados	139,954.00	139,954.00			139,954.00	139,954.00		
Subtotal		23,692,228.13	25,390,633.01	1,698,404.88	6.68	23,692,228.13	25,390,633.01	1,698,404.88	6.68
6200	OBRA PÚBLICA EN BIENES PROPIOS								
622	Edificación no habitacional	3,529,380.71	3,529,380.71			3,529,380.71	3,529,380.71		
624	División de terrenos y construcción de obras de urbanización	1,317,144.46	1,317,144.46			1,317,144.46	1,317,144.46		
Subtotal		4,846,525.17	4,846,525.17			4,846,525.17	4,846,525.17		
Total		28,538,753.30	30,237,158.18	1,698,404.88	5.61	28,538,753.30	30,237,158.18	1,698,404.88	5.61
8000	PARTICIPACIONES Y APORTACIONES								
8500	CONVENIOS								
852	CONVENIOS DE DESCENTRALIZACION	14,863,987.93	14,863,987.93			14,863,987.93	14,863,987.93		
Subtotal		14,863,987.93	14,863,987.93			14,863,987.93	14,863,987.93		
Total		14,863,987.93	14,863,987.93			14,863,987.93	14,863,987.93		
9000	DEUDA PÚBLICA								
9100	AMORTIZACION DE LA DEUDA PÚBLICA								
911	Amortización de la deuda interna con instituciones de crédito	19,123,025.92	19,123,025.92			19,123,025.92	19,123,025.92		
913	Amortización de arrendamientos financieros nacionales	57,705,773.86	58,088,209.93	382,436.07	0.66	57,705,773.86	58,088,209.93	382,436.07	0.66
Subtotal		76,828,799.78	77,211,235.85	382,436.07	0.49	76,828,799.78	77,211,235.85	382,436.07	0.49
9200	INTERESES DE LA DEUDA PÚBLICA								
921	Intereses de la deuda interna con instituciones de crédito	13,942,286.88	13,942,286.88			13,942,286.88	13,942,286.88		

Municipio de San Pedro Garza García, N. L.

Clasificación por Objeto del Gasto del trimestre 1 del 2015

Rangos: Capitulo: 1000 a 9000

Fecha: jueves, 23 de abril de 2015, 09:52:04 a.m. 


Página: 9

	Del Trimestre				Acumulado			
	Incurrido	Presupuesto	Diferencia	(%)	Incurrido	Presupuesto	Diferencia	(%)
Subtotal	13,942,286.88	13,942,286.88			13,942,286.88	13,942,286.88		
Total	90,771,086.66	91,153,522.73	382,436.07	0.41	90,771,086.66	91,153,522.73	382,436.07	0.41

Municipio de San Pedro Garza García, N. L.

Clasificación por Objeto del Gasto del trimestre 1 del 2015

Rangos: Capitulo: 1000 a 9000

Fecha: jueves, 23 de abril de 2015, 09:52:04 a.m. 

Página: 10


	Del Trimestre		Diferencia	(%)	Acumulado		Diferencia	(%)
	Incurrido	Presupuesto			Incurrido	Presupuesto		
Gran Total	444,730,489.37	442,377,499.83	-2,352,989.54	-0.53	444,730,489.37	442,377,499.83	-2,352,989.54	-0.53



SECRETARÍA DE FINANZAS Y
TESORERÍA
GOBIERNO MUNICIPAL 2012-2015

***Reporte de gastos por
Clasificación Funcional
de los periodos
comprendidos del
1 de Enero al
31 de Marzo
de 2015***

Municipio de San Pedro Garza García, N. L.

Fecha: jueves, 23 de abril de 2015, 09:53:05 a.m. 


Clasificación Funcional del Gasto del trimestre 1 del 2015

Página: 1

Rangos: Finalidad: 01 a 04

	Del Trimestre				Acumulado			
	Incurrido	Presupuesto	Diferencia	(%)	Incurrido	Presupuesto	Diferencia	(%)
01 GOBIERNO								
0101 LEGISLACIÓN								
0101 Legislación	2,594,772.36	2,589,112.46	-5,659.90	-0.22	2,594,772.36	2,589,112.46	-5,659.90	-0.22
Subtotal	2,594,772.36	2,589,112.46	-5,659.90	-0.21	2,594,772.36	2,589,112.46	-5,659.90	-0.21
0102 JUSTICIA								
0102 Impartición de Justicia	1,486,785.18	1,449,742.67	-37,042.51	-2.56	1,486,785.18	1,449,742.67	-37,042.51	-2.56
Subtotal	1,486,785.18	1,449,742.67	-37,042.51	-2.55	1,486,785.18	1,449,742.67	-37,042.51	-2.55
0103 COORDINACIÓN DE LA POLÍTICA DE GOBIERNO								
0103 Presidencia / Gobernatura	3,885,140.94	3,837,736.47	-47,404.47	-1.24	3,885,140.94	3,837,736.47	-47,404.47	-1.24
0103 Política Interior	3,782,110.73	3,793,386.05	11,275.32	0.30	3,782,110.73	3,793,386.05	11,275.32	0.30
0103 Preservación y Cuidado del Patrimonio Público	3,127,995.02	3,223,031.89	95,036.87	2.95	3,127,995.02	3,223,031.89	95,036.87	2.95
0103 Función Pública	2,710,573.88	2,688,862.47	-21,711.41	-0.81	2,710,573.88	2,688,862.47	-21,711.41	-0.81
0103 Asuntos Jurídicos	5,924,273.41	5,755,448.32	-168,825.09	-2.93	5,924,273.41	5,755,448.32	-168,825.09	-2.93
0103 Otros	6,190,664.23	6,142,494.85	-48,169.38	-0.78	6,190,664.23	6,142,494.85	-48,169.38	-0.78
Subtotal	25,620,758.21	25,440,960.05	-179,798.16	-0.70	25,620,758.21	25,440,960.05	-179,798.16	-0.70
0105 ASUNTOS FINANCIEROS Y HACENDARIOS								
0105 Asuntos Financieros	4,623,175.43	4,630,925.19	7,749.76	0.17	4,623,175.43	4,630,925.19	7,749.76	0.17
0105 Asuntos Hacendarios	16,649,069.69	12,746,568.53	-3,902,501.16	-30.62	16,649,069.69	12,746,568.53	-3,902,501.16	-30.62
Subtotal	21,272,245.12	17,377,493.72	-3,894,751.40	-22.41	21,272,245.12	17,377,493.72	-3,894,751.40	-22.41
0107 ASUNTOS DE ORDEN PÚBLICO Y DE SEGURIDAD INTERIOR								
0107 Policía	44,769,531.01	44,792,253.21	22,722.20	0.05	44,769,531.01	44,792,253.21	22,722.20	0.05
0107 Protección Civil	4,000.00	3,900.00	-100.00	-2.56	4,000.00	3,900.00	-100.00	-2.56
0107 Otros Asuntos de Orden Público y Seguridad	30,000,491.44	30,097,894.67	97,403.23	0.32	30,000,491.44	30,097,894.67	97,403.23	0.32
Subtotal	74,774,022.45	74,894,047.88	120,025.43	0.16	74,774,022.45	74,894,047.88	120,025.43	0.16
0108 OTROS SERVICIOS GENERALES								
0108 Servicios de Comunicación y Medios	1,973,226.69	2,017,479.49	44,252.80	2.19	1,973,226.69	2,017,479.49	44,252.80	2.19
0108 Otros	40,300,980.31	40,465,324.13	164,343.82	0.41	40,300,980.31	40,465,324.13	164,343.82	0.41
Subtotal	42,274,207.00	42,482,803.62	208,596.62	0.49	42,274,207.00	42,482,803.62	208,596.62	0.49

Municipio de San Pedro Garza García, N. L.

Fecha: jueves, 23 de abril de 2015, 09:53:05 a.m. 


Clasificación Funcional del Gasto del trimestre 1 del 2015

Página: 2

Rangos: Finalidad: 01 a 04

		Del Trimestre				Acumulado			
		Incurrido	Presupuesto	Diferencia	(%)	Incurrido	Presupuesto	Diferencia	(%)
Total		168,022,790.32	164,234,160.40	-3,788,629.92	-2.30	168,022,790.32	164,234,160.40	-3,788,629.92	-2.30
02	DESARROLLO SOCIAL								
0201	PROTECCION AMBIENTAL								
0201	Ordenación de Desechos	10,599,725.77	11,811,959.58	1,212,233.81	10.26	10,599,725.77	11,811,959.58	1,212,233.81	10.26
0201	Otros de Protección Ambiental	1,623,871.31	1,615,336.31	-8,535.00	-0.53	1,623,871.31	1,615,336.31	-8,535.00	-0.53
Subtotal		12,223,597.08	13,427,295.89	1,203,698.81	8.96	12,223,597.08	13,427,295.89	1,203,698.81	8.96
0202	VIVIENDA Y SERVICIOS A LA COMUNIDAD								
0202	Urbanización	37,917,113.22	39,829,932.20	1,912,818.98	4.80	37,917,113.22	39,829,932.20	1,912,818.98	4.80
0202	Desarrollo Comunitario	1,620,403.58	1,460,569.23	-159,834.35	-10.94	1,620,403.58	1,460,569.23	-159,834.35	-10.94
0202	Alumbrado Público	23,452,346.43	21,897,157.87	-1,555,188.56	-7.10	23,452,346.43	21,897,157.87	-1,555,188.56	-7.10
0202	Servicios Comunes	19,841,754.12	19,836,596.66	-5,157.46	-0.03	19,841,754.12	19,836,596.66	-5,157.46	-0.03
Subtotal		82,831,617.35	83,024,255.96	192,638.61	0.23	82,831,617.35	83,024,255.96	192,638.61	0.23
0203	SALUD								
0203	Prestación de Servicios de Salud a la Comunidad	935,030.93	914,395.14	-20,635.79	-2.26	935,030.93	914,395.14	-20,635.79	-2.26
Subtotal		935,030.93	914,395.14	-20,635.79	-2.25	935,030.93	914,395.14	-20,635.79	-2.25
0204	RECREACIÓN, CULTURA Y OTRAS MANIFESTACIONES SOCIALES								
0204	Deporte y Recreación	12,660,390.56	12,442,090.52	-218,300.04	-1.75	12,660,390.56	12,442,090.52	-218,300.04	-1.75
0204	Cultura	10,593,017.87	10,545,975.68	-47,042.19	-0.45	10,593,017.87	10,545,975.68	-47,042.19	-0.45
Subtotal		23,253,408.43	22,988,066.20	-265,342.23	-1.15	23,253,408.43	22,988,066.20	-265,342.23	-1.15
0205	EDUCACIÓN								
0205	Educación Básica	2,049,250.30	2,065,624.13	16,373.83	0.79	2,049,250.30	2,065,624.13	16,373.83	0.79
0205	Otros Servicios Educativos y Actividades Inherentes	320,060.69	315,245.71	-4,814.98	-1.53	320,060.69	315,245.71	-4,814.98	-1.53
Subtotal		2,369,310.99	2,380,869.84	11,558.85	0.48	2,369,310.99	2,380,869.84	11,558.85	0.48
0206	PROTECCIÓN SOCIAL								
0206	Edad Avanzada	18,333,207.56	18,306,938.72	-26,268.84	-0.14	18,333,207.56	18,306,938.72	-26,268.84	-0.14
0206	Otros Grupos Vulnerables	8,177,627.87	8,583,965.34	406,337.47	4.73	8,177,627.87	8,583,965.34	406,337.47	4.73
0206	Otros de Seguridad Social y Asistencia Social	10,288,573.76	10,048,188.16	-240,385.60	-2.39	10,288,573.76	10,048,188.16	-240,385.60	-2.39
Subtotal		36,799,409.19	36,939,092.22	139,683.03	0.37	36,799,409.19	36,939,092.22	139,683.03	0.37

Municipio de San Pedro Garza García, N. L.

Fecha: jueves, 23 de abril de 2015, 09:53:05 a.m. 

Clasificación Funcional del Gasto del trimestre 1 del 2015

Página: 3


Rangos: Finalidad: 01 a 04

	Del Trimestre				Acumulado				
	Incurrido	Presupuesto	Diferencia	(%)	Incurrido	Presupuesto	Diferencia	(%)	
02	DESARROLLO SOCIAL								
0207	OTROS ASUNTOS SOCIALES								
0207	Otros Asuntos Sociales	2,478,650.39	2,459,373.00	-19,277.39	-0.78	2,478,650.39	2,459,373.00	-19,277.39	-0.78
	Subtotal	2,478,650.39	2,459,373.00	-19,277.39	-0.78	2,478,650.39	2,459,373.00	-19,277.39	-0.78
	Total	160,891,024.36	162,133,348.25	1,242,323.89	0.76	160,891,024.36	162,133,348.25	1,242,323.89	0.76
03	DESARROLLO ECONOMICO								
0309	OTRAS INDUSTRIAS Y OTROS ASUNTOS ECONÓMICOS								
0309	Otros Asuntos Económicos	2,570,829.07	2,390,309.49	-180,519.58	-7.55	2,570,829.07	2,390,309.49	-180,519.58	-7.55
	Subtotal	2,570,829.07	2,390,309.49	-180,519.58	-7.55	2,570,829.07	2,390,309.49	-180,519.58	-7.55
	Total	2,570,829.07	2,390,309.49	-180,519.58	-7.55	2,570,829.07	2,390,309.49	-180,519.58	-7.55
04	OTRAS NO CLASIFICADAS EN FUNCIONES ANTERIORES								
0401	TRANSACCIONES DE LA DEUDA PÚBLICA / COSTO FINANCIERO DE LA DEUDA								
0401	Deuda Pública Interna	90,771,086.66	91,153,522.73	382,436.07	0.42	90,771,086.66	91,153,522.73	382,436.07	0.42
	Subtotal	90,771,086.66	91,153,522.73	382,436.07	0.41	90,771,086.66	91,153,522.73	382,436.07	0.41
0402	TRANSFERENCIAS, PARTICIPACIONES Y APORTACIONES ENTRE DIFERENTES NIVELE								
0402	Transferencias entre Diferentes Niveles y Órdenes de Gobierno	22,474,758.96	22,466,158.96	-8,600.00	-0.04	22,474,758.96	22,466,158.96	-8,600.00	-0.04
	Subtotal	22,474,758.96	22,466,158.96	-8,600.00	-0.03	22,474,758.96	22,466,158.96	-8,600.00	-0.03
	Total	113,245,845.62	113,619,681.69	373,836.07	0.32	113,245,845.62	113,619,681.69	373,836.07	0.32

Municipio de San Pedro Garza García, N. L.

Clasificación Funcional del Gasto del trimestre 1 del 2015

Rangos: Finalidad: 01 a 04

Fecha: jueves, 23 de abril de 2015, 09:53:05 a.m. 

Página: 4

	Del Trimestre		Diferencia	(%)	Acumulado		Diferencia	(%)
	Incurrido	Presupuesto			Incurrido	Presupuesto		
Gran Total	444,730,489.37	442,377,499.83	-2,352,989.54	-0.53	444,730,489.37	442,377,499.83	-2,352,989.54	-0.53



SECRETARIA DE FINANZAS Y
TESORERÍA
GOBIERNO MUNICIPAL 2012-2015

***Reporte de gastos
por Clasificación
Administrativa
de los periodos
comprendidos del
1 de Enero al
31 de Marzo
de 2015***

Municipio de San Pedro Garza García, N. L.

Agrupado por Púb-Fin-Eco-SSEco del trimestre 1 del 2015

Rangos: Sector Publico: 3 a 3

Fecha: jueves, 23 de abril de 2015, 09:34:55 a.m. 

Página: 1

	Del Trimestre				Acumulado				
	Incurrido	Presupuesto	Diferencia	(%)	Incurrido	Presupuesto	Diferencia	(%)	
3	SECTOR PÚBLICO MUNICIPAL								
31	SECTOR PÚBLICO NO FINANCIERO								
311	GOBIERNO GENERAL MUNICIPAL								
3111	Gobierno Municipal	444,730,489.37	442,377,499.83	-2,352,989.54	-0.53	444,730,489.37	442,377,499.83	-2,352,989.54	-0.53
	SubSubtotal	444,730,489.37	442,377,499.83	-2,352,989.54	-0.53	444,730,489.37	442,377,499.83	-2,352,989.54	-0.53
	Subtotal	444,730,489.37	442,377,499.83	-2,352,989.54	-0.53	444,730,489.37	442,377,499.83	-2,352,989.54	-0.53
	Total	444,730,489.37	442,377,499.83	-2,352,989.54	-0.53	444,730,489.37	442,377,499.83	-2,352,989.54	-0.53

Municipio de San Pedro Garza García, N. L.

Agrupado por Púb-Fin-Eco-SSEco del trimestre 1 del 2015

Rangos: Sector Publico: 3 a 3

Fecha: jueves, 23 de abril de 2015, 09:34:55 a.m. 

Página: 2

	Del Trimestre				Acumulado			
	Incurrido	Presupuesto	Diferencia	(%)	Incurrido	Presupuesto	Diferencia	(%)
Gran Total	444,730,489.37	442,377,499.83	-2,352,989.54	-0.53	444,730,489.37	442,377,499.83	-2,352,989.54	-0.53


**FONDO DE APORTACIONES PARA EL FORTALECIMIENTO DE LOS MUNICIPIOS Y DE LAS DEMARCACIONES
TERRITORIALES DEL DISTRITO FEDERAL
RELACIÓN DE PROYECTOS Y ACCIONES**

Formato 1A (Deuda Pública)

MUNICIPIO DE: SAN PEDRO GARZA GARCÍA , N.L.

Monto total de recursos asignados al Municipio: (\$64'826,104.00)	Total destinado para el pago de deuda: (\$63'508,170.00) FIDEICOMISO PM ESCOBEDO, N.L.: (\$ 1'317,934.00)
---	--

DESCRIPCIÓN DE SERVICIO DE LA DEUDA	MONTO	METAS	
		PAGO A CAPITAL	PAGO DE INTERESES
BANORTE Contrato 2428819 (12 pagos al capital y 12 pagos de intereses)	23,976,195.00	22,196,195.00	1,780,000.00
HSBC Contrato 471000402 (12 pagos al capital y 12 pagos de intereses)	21,165,797.00	19,485,797.00	1,680,000.00
BANOBRAS Contrato No. 10071 (09 pagos al capital y 05 pagos de intereses)	18,366,178.00	14,736,575.00	3,629,603.00
Pago al Convenio "SEDENA" al " FIDEICOMISO PM ESCOBEDO, N.L. "	1,317,934.00	1,317,934.00	
SUMA	64,826,104.00	57,736,501.00	7,089,603.00


LIC. ROBERTO UGO RUIZ CORTES.
Firma del Presidente Municipal



San Pedro Garza García a 13 de Abril de 2015
Oficio No. OPM-302/2015


LIC. EDGAR RODOLFO OLAIZ ORTIZ
ENLACE DE SEDESOL EN NUEVO LEON
Presente.-

Por medio de la presente le envío un cordial y afectuoso saludo y a su vez me permito informar, que tomando en cuenta el presupuesto del Fondo de Aportaciones para la Infraestructura Social Municipal (FISM) 2015 asignado para el municipio de San Pedro Garza García, publicado en el Periódico Oficial del Estado de Nuevo León el 6 de febrero del 2015; se solicita su visto bueno para los proyectos especificados en la matriz del **Anexo 1**.

Con base en los Lineamientos generales para la Operación del Fondo de Aportaciones para Infraestructura Social, publicados en el Diario Oficial de la Federación el 12 de marzo de 2015, en la matriz de proyectos se muestra el detalle de los recursos que serán destinados así como las acciones constructivas a realizar.

Sin otro asunto en particular y agradeciendo de antemano la atención, quedo a sus órdenes para cualquier duda o aclaración.

Atentamente


Lic. Roberto Ugo Ruiz Cortés
Presidente Municipal
San Pedro Garza García



IDENTIFICACION GEOGRAFICA						IDENTIFICACION DEL PROYECTO						METAS FISICAS DEL PROYECTO (ACCIONES PROGRAMADAS Y BENEFICIARIOS)						METAS FINANCIERAS DEL PROYECTO (INVERSION PROGRAMADA POR FUENTE DE FINANCIAMIENTO)						Observaciones/Notas								
Consecutivo	Clave Entidad	Entidad	Clave Municipio	Municipio	Clave Localidad	Localidad	ZAP	Clave ZAP	Grado de Rezago Social de la Localidad	Fondo	Tipo del Proyecto	Clasificación del Proyecto	Subclasificación del Proyecto	Modalidad del Proyecto	Contribución del Proyecto a la Pobreza	Tipo de Contribución	Nombre del Programa	Nombre del Subprograma	Acción	Cantidad	Unidad de medida	Periodo de ejecución de la obra	Numero de Beneficiarios Hombres		Numero de Beneficiarios Mujeres	Costo Unitario de la acción	Costo Total del Proyecto	Recursos del Fondo (FAIS-Ramo 33)	Recursos de otra Fuente Federal	Recursos de otra Fuente Estatal	Recursos de otra Fuente Municipal	Otras fuentes de financiamiento
1	19	NUEVO LEÓN	19	San Pedro Garza García	190190001	SAN PEDRO GARZA GARCÍA	N/A	N/A	MUY BAJO	FISM									PAGO FINANCIAMIENTO EJERCICIO 2014	0		2015	10,313	11,106	NA	\$1,172,342.10	\$1,172,342.10	\$0.00	\$0.00	\$0.00	\$0.00	
2	19	NUEVO LEÓN	19	San Pedro Garza García	190190001	SAN PEDRO GARZA GARCÍA / COLONIA SAN PEDRO 400	N/A	N/A	MUY BAJO	FISM	PROYECTO DE INFRAESTRUCTURA SOCIAL	VIVIENDA	CONEXIÓN A LA RED DE DRENAJE O FOSA SÉPTICA	CONSTRUCCION	CALIDAD Y ESPACIOS DE LA VIVIENDA	DIRECTA	MEJORAMIENTO DE VIVIENDA	N/A	CONSTRUCCION DE CONEXIÓN A LA RED DE DRENAJE	51	VIVIENDA	2015	166	171	\$5,258.88	\$268,203.00	\$268,203.00	\$0.00	\$0.00	\$0.00	\$0.00	
3	19	NUEVO LEÓN	19	San Pedro Garza García	190190001	SAN PEDRO GARZA GARCÍA / COLONIA SAN PEDRO 400	N/A	N/A	MUY BAJO	FISM	PROYECTO DE INFRAESTRUCTURA SOCIAL	VIVIENDA	CUARTOS DORMITORIO	CONSTRUCCION	CALIDAD Y ESPACIOS DE LA VIVIENDA	DIRECTA	MEJORAMIENTO DE VIVIENDA	N/A	CONSTRUCCION DE CUARTOS DORMITORIO	32	VIVIENDA	2015	166	171	\$44,888.53	\$1,436,433.00	\$1,436,433.00	\$0.00	\$0.00	\$0.00	\$0.00	
4	19	NUEVO LEÓN	19	San Pedro Garza García	190190001	SAN PEDRO GARZA GARCÍA / COLONIA SAN PEDRO 400	N/A	N/A	MUY BAJO	FISM	PROYECTO DE INFRAESTRUCTURA SOCIAL	VIVIENDA	MURO FIRME (QUE NO SEA CON MATERIALES DE: EMBARRO BAJAREQUE, CARRIZO, BAMBÚ, PALMA; LÁMINA DE CARTÓN, METÁLICA O DE ASBESTO O MATERIAL DE DESECHO)	REHABILITACION	CALIDAD Y ESPACIOS DE LA VIVIENDA	DIRECTA	MEJORAMIENTO DE VIVIENDA	N/A	REHABILITACION DE MURO FIRME	57	VIVIENDA	2015	166	171	\$8,208.11	\$467,862.00	\$467,862.00	\$0.00	\$0.00	\$0.00	\$0.00	<ul style="list-style-type: none"> Los Costos Totales de Proyectos consideran precios de material estimados a través de un estudio de mercado Una vivienda puede estar considerada en más de una acción constructiva de acuerdo a las necesidades identificadas El Costo Unitario de la acción es un estimado, dado que cada vivienda impactada cuenta con condiciones diferentes y por tanto medidas diferentes. Debido a lo anterior el material para cada acción puede ser variable.
5	19	NUEVO LEÓN	19	San Pedro Garza García	190190001	SAN PEDRO GARZA GARCÍA / COLONIA SAN PEDRO 400	N/A	N/A	MUY BAJO	FISM	PROYECTO DE INFRAESTRUCTURA SOCIAL	VIVIENDA	TECHO FIRME (NO MATERIAL DE DESECHO, NI LÁMINA DE CARTÓN)	CONSTRUCCION	CALIDAD Y ESPACIOS DE LA VIVIENDA	DIRECTA	MEJORAMIENTO DE VIVIENDA	N/A	CONSTRUCCION DE TECHO FIRME	57	VIVIENDA	2015	166	171	\$17,120.54	\$975,871.00	\$975,871.00	\$0.00	\$0.00	\$0.00	\$0.00	
6	19	NUEVO LEÓN	19	San Pedro Garza García	190190001	SAN PEDRO GARZA GARCÍA / POLIGONO SAN FRANCISCO	N/A	N/A	MUY BAJO	FISM	PROYECTO DE INFRAESTRUCTURA SOCIAL	VIVIENDA	CUARTOS DORMITORIO	CONSTRUCCION	CALIDAD Y ESPACIOS DE LA VIVIENDA	DIRECTA	MEJORAMIENTO DE VIVIENDA	N/A	CONSTRUCCION DE CUARTOS DORMITORIO	3	VIVIENDA	2015	50	58	\$264,333.40	\$687,246.70	\$118,982.00	\$0.00	\$0.00	\$568,264.70	\$0.00	
7	19	NUEVO LEÓN	19	San Pedro Garza García	190190001	SAN PEDRO GARZA GARCÍA / POLIGONO SAN FRANCISCO	N/A	N/A	MUY BAJO	FISM	PROYECTO DE INFRAESTRUCTURA SOCIAL	VIVIENDA	TECHO FIRME (NO MATERIAL DE DESECHO, NI LÁMINA DE CARTÓN)	REHABILITACION	CALIDAD Y ESPACIOS DE LA VIVIENDA	DIRECTA	MEJORAMIENTO DE VIVIENDA	N/A	CONSTRUCCION DE TECHO FIRME	19	VIVIENDA	2015	50	58	\$23,862.84	\$495,778.00	\$453,303.90	\$0.00	\$0.00	\$42,376.10	\$0.00	
8	19	NUEVO LEÓN	19	San Pedro Garza García	190190001	SAN PEDRO GARZA GARCÍA / POLIGONO SAN FRANCISCO	N/A	N/A	MUY BAJO	FISM	PROYECTO DE INFRAESTRUCTURA SOCIAL	VIVIENDA	CONEXIÓN A LA RED DE DRENAJE O FOSA SÉPTICA	CONSTRUCCION	CALIDAD Y ESPACIOS DE LA VIVIENDA	DIRECTA	MEJORAMIENTO DE VIVIENDA	N/A	CONSTRUCCION DE CONEXIÓN A LA RED DE DRENAJE	14	VIVIENDA	2015	50	58	\$7,695.79	\$171,118.39	\$107,741.00	\$0.00	\$0.00	\$63,377.39	\$0.00	
																									Recursos del Fondo (FAIS-Ramo 33)	\$5,000,806.00						

**MUNICIPIO DE SAN PEDRO GARZA GARCIA, N. L.
ESTADOS FINANCIEROS POR EL PERIODO DE TRES MESES
QUE TERMINO EL 31 DE MARZO DE 2015
E INFORME DE LOS AUDITORES INDEPENDIENTES**

Municipio de San Pedro Garza García, N. L.

Estados financieros al 31 de marzo de 2015
e informe de los auditores independientes

Índice

<u>Contenido</u>	<u>Página</u>
Informe de los auditores independientes	1-2
Estados financieros:	
Estado de situación financiera	3
Estado de actividades	4
Estado de variaciones en el patrimonio	5
Estado de flujos de efectivo	6
Notas a los estados financieros	7-18
Anexo 1: Analítico de activo y de pasivo	19-21

INFORME DEL AUDITOR INDEPENDIENTE

Al R. Ayuntamiento del Municipio de San Pedro
Garza García, N. L.

Hemos auditado los estados financieros adjuntos del Municipio de San Pedro Garza García, N. L. (la Entidad), que comprenden el estado de situación financiera al 31 de marzo de 2015, y los estados de actividades, de variaciones en el patrimonio y de flujos de efectivo correspondientes al periodo de tres meses terminado en dicha fecha, (que forman parte de la cuenta pública del presente ejercicio que concluye el 31 de diciembre de 2015) así como un resumen de las políticas contables significativas y otra información explicativa. Los estados financieros han sido preparados por la administración de la entidad de conformidad con las disposiciones en materia de información financiera establecidas en la Ley General de Contabilidad Gubernamental (LGCG), en los Postulados Básicos de Contabilidad Gubernamental, en las Normas Generales y Específicas de Información Financiera Gubernamental para el Sector Paraestatal emitidas por la Unidad de Contabilidad Gubernamental e Informes sobre la Gestión Pública (UCG) de la Secretaría de Hacienda y Crédito Público (SHCP).

Responsabilidad de la administración en relación con los estados financieros

La administración de la entidad es responsable de la preparación y presentación razonable de los estados financieros adjuntos de conformidad con las reglas contables indicadas anteriormente de acuerdo a lo que se menciona en la Nota 1 a los estados financieros que se acompañan, y del control interno que la administración considere necesario para permitir la preparación de estos estados financieros libres de desviación material, debido a fraude o error.

Responsabilidad del auditor

Nuestra responsabilidad es expresar una opinión sobre los estados financieros adjuntos basada en nuestra auditoría. Hemos llevado a cabo nuestra auditoría de conformidad con las Normas Internacionales de Auditoría. Dichas normas exigen que cumplamos los requerimientos de ética, así como que planifiquemos y ejecutemos la auditoría con el fin de obtener una seguridad razonable sobre si los estados financieros están libres de desviación material.

La auditoría conlleva la aplicación de procedimientos para obtener evidencia de auditoría sobre los importes y la información revelada en los estados financieros. Los procedimientos seleccionados dependen del juicio del auditor, incluida la evaluación de los riesgos de desviación material en los estados financieros debido a fraude o error. Al efectuar dichas evaluaciones del riesgo, el auditor tiene en cuenta el control interno relevante para la preparación y presentación razonable por parte de la administración de la entidad de los estados financieros, con el fin de diseñar los procedimientos de auditoría que sean adecuados en función de las circunstancias, y no con la finalidad de expresar una opinión sobre la eficacia del control interno de la entidad. La auditoría también incluye la evaluación de las políticas contables aplicadas, de la razonabilidad de las estimaciones contables realizadas por la administración y de la presentación de los estados financieros en su conjunto.

Consideramos que la evidencia que hemos obtenido en nuestra auditoría proporciona una base suficiente y adecuada para sustentar nuestra opinión.

Fundamento de la opinión con salvedades

Como se menciona en la Nota 3-e, a los estados financieros, la Entidad no ha reconocido y consecuentemente incorporado en los estados financieros, los efectos acumulados correspondientes a las obligaciones laborales, a las que se encuentra sujeta conforme a las disposiciones legales y estatutarias, incluyendo el de las indemnizaciones por causas distintas a reestructuración, conforme a las reglas establecidas en la NEIFG-005 "Obligaciones Laborales".

Opinión con salvedades


En nuestra opinión, excepto por lo mencionado en el párrafo de la sección de "Fundamento de la opinión con salvedades", los estados financieros adjuntos del Municipio de San Pedro Garza García, N.L. al 31 de marzo de 2015 y por el período de tres meses terminado en esa fecha, han sido preparados en todos los aspectos importantes, de conformidad con las reglas contables que se señalan en la Nota 1 a los estados financieros.

Base de preparación contable, utilización de este informe y otras cuestiones

Independientemente de lo expresado en nuestra opinión y sin que tengan ningún efecto en la misma, es importante mencionar algunos aspectos que se consideran importantes a revelar, los cuales se incluyen a continuación:

Tal como se indica en la Nota 1 a los estados financieros en la que se describe la base contable utilizada a partir del 1° de enero de 2013 para la elaboración de los estados financieros, los cuales fueron preparados para cumplir con los requerimientos normativos gubernamentales a que está sujeta la entidad y para ser integrados en el reporte de la Cuenta de la Hacienda Pública Federal los cuales están presentados en los formatos que para tal efecto fueron establecidos por la Unidad de Contabilidad Gubernamental e Informes sobre la Gestión Pública de la Secretaría de Hacienda y Crédito Público; consecuentemente, éstos pueden no ser adecuados para otra finalidad.

Castillo Miranda y Compañía, S. C.



C.P.C. Fernando Nandayapa Rizo

Garza García, N. L. a
23 de Abril de 2015

Municipio de San Pedro Garza García, N. L.
Estado de situación financiera
31 de marzo de 2015
(Cifras expresadas en miles de pesos mexicanos)

	Nota	2015		Nota	2015
ACTIVO			PASIVO		
ACTIVO CIRCULANTE			PASIVO CIRCULANTE		
Efectivo y Equivalentes de Efectivo	4		Cuentas Por Pagar a Corto Plazo	7	
Efectivo		\$ 590	Proveedores y Contratistas		\$ 50,456
Bancos/Tesorería		53,381	Retenciones y Contribuciones		9,475
Inversiones Temporales (Hasta 3 meses)		382,456	Otras Cuentas por Pagar a Corto Plazo		48,881
Depósitos de Fondos de Terceros		14,757			108,812
		<u>451,184</u>	Porción a Corto Plazo de la Deuda Pública a Largo Plazo		
Derechos a recibir efectivo o equivalentes	5		Deuda Pública Interna	8	81,926
Cuentas por cobrar a corto plazo		121,340	Arrendamiento Financiero	9	16,327
Deudores Diversos por cobrar a corto plazo		29,607			98,253
Ingresos por recuperar por cobrar a corto plazo		71,139			
		<u>222,086</u>	Pasivos Diferidos a Corto Plazo		
Bienes o servicios a recibir			Otros Pasivos Diferidos a Corto Plazo		885
Anticipos a corto plazo		56,867			
Total de Activo Circulante		<u>730,137</u>	Fondos y Bienes de Terceros en Garantía y/o Administración a Corto Plazo		
ACTIVO NO CIRCULANTE			Fondos en Garantía a Corto Plazo		519
Bienes Inmuebles, Infraestructura y Construcciones en Proceso	6				
Terrenos		767,653	Total de Pasivo Circulante		<u>208,469</u>
Edificios no habitacionales		267,502			
Construcción en Proceso en bienes de dominio público		159,789	PASIVO NO CIRCULANTE		
Construcción en Proceso en bienes Propios		18,491	Deuda Pública a Largo Plazo		
		<u>1,213,435</u>	Deuda Pública Interna	8	251,923
Depreciación acumulada de Bienes inmuebles		(107,249)	Arrendamiento Financiero	9	348,854
		<u>1,106,186</u>			
Bienes Muebles	6		Total de Pasivo No Circulante		<u>600,777</u>
Mobiliario y Equipo de Administración		42,990			
Mobiliario y Equipo Educativo y Recreativo		36,570	Total de Pasivo		<u>809,246</u>
Equipo e Instrumental Médico y de Laboratorio		1,452			
Equipo de Transporte		77,496	HACIENDA PÚBLICA / PATRIMONIO		
Equipo de Defensa y Seguridad		8,394	Hacienda Pública/Patrimonio Contribuido		
Maquinaria, Otros Equipos y Herramientas		84,788	Hacienda Pública/Patrimonio Generado	10	
		<u>251,690</u>	Resultado del Ejercicio Ahorro / Desahorro		353,516
Depreciación Acumulada de Bienes Muebles		(144,613)	Resultado de Ejercicios Anteriores		792,766
		<u>107,077</u>	Revalúo de Bienes Inmuebles		60,971
Activos Intangibles			Rectificaciones de Resultado de Ejercicios Anteriores		5,302
Software		26,508	Cambios en Políticas Contables		376,862
Licencias		1,053			
		<u>27,561</u>	Total Hacienda Pública / Patrimonio		<u>1,589,417</u>
Amortización Acumulada de Activos Intangibles		(4,400)			
		<u>23,161</u>	Total de Pasivo y Hacienda Pública/Patrimonio		<u>\$ 2,398,663</u>
Activos diferidos					
Derechos sobre bienes en Régimen de Arrendamiento Financiero	9	481,278			
Depreciación Acumulada de bienes en Régimen de Arrendamiento Financiero		(49,176)			
		<u>432,102</u>			
Total de Activo No Circulante		<u>1,668,526</u>			
Total de Activos		<u>\$ 2,398,663</u>			

Las notas adjuntas son parte integrante de estos estados financieros.

Lic. Roberto Ugo Ruiz Cortés
C. Presidente Municipal

Lic. Jesús Horacio González Delgadillo
C. Secretario del Ayuntamiento


C.P. Encarnación P. Ramones Saldaña
C. Secretario de Finanzas y Tesorero Municipal


C. Guillermo Montemayor Cantú
C. Síndico Primero


Municipio de San Pedro Garza García, N. L.
Estado de actividades
 Por el período de tres meses que terminó el 31 de marzo de 2015
 (Cifras expresadas en miles de pesos mexicanos)


INGRESOS Y OTROS BENEFICIOS	2015
Impuestos:	
Impuestos sobre los Ingresos	\$ 258
Impuestos sobre el Patrimonio	457,636
Accesorios de impuestos	1,799
Derechos	24,549
Productos de tipo corriente	7,642
Aprovechamientos de tipo corriente	27,494
Participaciones y aportaciones	
Participaciones	125,217
Aportaciones	49,674
Otros ingresos y beneficios	148
Total ingresos	694,417
GASTOS Y OTROS PERDIDAS	
Gastos de funcionamiento	
Servicios personales	200,505
Materiales y suministros	20,475
Servicios generales	65,046
Transferencias, asignaciones, subsidios y otras ayudas	
Ayudas sociales	8,081
Participaciones y aportaciones	
Convenios	14,864
Intereses, comisiones y otros gastos de la deuda pública	13,942
Otros gastos y pérdidas extraordinarias	
Estimaciones, depreciaciones, deterioros, obsolescencias, amortizaciones y provisiones	16,529
Otros gastos	1,459
Inversión Pública	
Inversión Pública No Capitalizable	
Total de gastos y otras pérdidas	340,901
Ahorro/desahorro neto del ejercicio	\$ 353,516

Las notas adjuntas son parte integrante de estos estados financieros.


 Lic. Roberto Ugo Ruiz Cortés
 C. Presidente Municipal






 Lic. Jesús Horacio González Delgadillo
 C. Secretario del Ayuntamiento


 C.P. Encarnación P. Ramos Saldaña
 C. Secretario de Finanzas y Tesorero Municipal


 C. Guillermo Montemayor Cantú
 C. Síndico Primero

Municipio de San Pedro Garza García, N .L.			
Estado de variaciones en el patrimonio			
Por el periodo de tres meses que terminó el 31 de marzo de 2015			
(Cifras expresadas en miles de pesos mexicanos)			
Concepto	Patrimonio generado de ejercicios anteriores	Patrimonio generado del ejercicio	Total
Patrimonio neto al final del ejercicio anterior 2013	\$ 427,945	\$ 526,140	\$ 954,085
Rectificaciones de resultados de ejercicios anteriores			
Traspaso del resultado del ejercicio anterior	526,140	(526,140)	-
Cambios en políticas contables y cambios por errores contables	(117,204)	-	117,204
Variaciones del patrimonio neto del ejercicio			
Resultados del ejercicio: ahorro/desahorro		393,718	393,718
Patrimonio neto al final del ejercicio 2014	836,881	393,718	1,230,599
Rectificaciones de resultados de ejercicios anteriores			
Traspaso del resultado del ejercicio anterior	393,718	(393,718)	-
Cambios en políticas contables y cambios por errores contables	5,302		5,302
Variaciones del patrimonio neto del ejercicio			
Resultados del ejercicio: ahorro/desahorro		353,516	353,516
Patrimonio neto al final del ejercicio 2015	\$ 1,235,901	\$ 353,516	\$ 1,589,417

Las notas adjuntas son parte integrante de estos estados financieros.

Lic. Roberto Hugo Ruiz Cortés Lic. Jesús Horacio González Delgadillo C.P. Encarnación P. Ramones Saldaña C. Guillermo Montemayor Cantú
 C. Presidente Municipal C. Secretario del Ayuntamiento C. Secretario de Finanzas y Tesorero Municipal C. Síndico Primero

Municipio de San Pedro Garza García, N. L.	
Estado de flujos de efectivo	
Por el periodo de tres meses que terminó el 31 de marzo de 2015	
(Cifras expresadas en miles de pesos mexicanos)	
	2015
Flujo de Efectivo de las Actividades de Operación	
Origen	
Impuestos	\$ 459,693
Derechos	24,549
Productos de Tipo Corriente	7,642
Aprovechamientos de Tipo Corriente	27,494
Participaciones y Aportaciones	
Participaciones	125,217
Aportaciones	49,674
Otros Ingresos y Beneficios	
	148
Aplicación	
Servicios Personales	200,505
Materiales y Suministros	20,475
Servicios Generales	65,046
Transferencias, Asignaciones y Subsidios y Otras Ayudas	
Ayudas Sociales	8,081
Participaciones y Aportaciones	
Convenios	14,864
Flujos Netos de Efectivo por Actividades de Operación	385,446
Flujos de Efectivo de las Actividades de Inversión	
Origen	
Otros	5,302
Aplicación	
Bienes Inmuebles y Muebles	(116,447)
Construcciones en Proceso (Obra Pública)	(28,539)
Flujos Netos de Efectivo por Actividades de Inversión	(139,684)
Flujo de Efectivo de las Actividades de Financiamiento	
Origen	
Incremento de Otros Pasivos	51,716
Disminución de Activos Financieros	2,856
Aplicación	
Incremento de Activos Financieros	(27,741)
Servicios de la Deuda	(13,942)
Incremento de otros Pasivos	(95,254)
Flujos Neto de Efectivo por Actividades de Financiamiento	(82,365)
Incremento/Disminución Neta en el Efectivo y Equivalente al Efectivo	163,397
Efectivo y Equivalentes al Efectivo al Inicio del Ejercicio	287,787
Efectivo y Equivalentes al Efectivo al Final del Ejercicio	\$ 451,184

Las notas adjuntas son parte integrante de estos estados financieros.

451,184

Lic. Roberto Ugo Ruiz Cortés
C. Presidente Municipal,

Lic. Jesús Horacio González Delgadillo
C. Secretario del Ayuntamiento

C.P. Encarnación P. Ramones Saldaña
C. Secretario de Finanzas y Tesorero Municipal

C. Guillermo Montemayor Cantú
C. Síndico Primero

Municipio de San Pedro Garza García, N. L.

Notas a los estados financieros Por el período de tres meses que terminó el 31 de marzo de 2015 (Cifras expresadas en miles de pesos mexicanos)

1. Bases de preparación de los estados financieros

Los estados financieros adjuntos de la entidad se prepararon de conformidad con las siguientes disposiciones normativas que le son aplicables en su carácter de Ayuntamiento del Municipio:

- a. Las disposiciones vigentes de la Ley General de Contabilidad Gubernamental (LGCG).
- b. Las Normas de Información Financiera Gubernamental Generales (NIFGG) y las Normas Específicas de Información Financiera Gubernamental (NEIFG), emitidas por la Unidad de Contabilidad Gubernamental e Informes sobre la Gestión Pública (UCG) de la Secretaría de Hacienda y Crédito Público (SHCP).
- c. Normas Internacionales de Contabilidad para el Sector Público (NICSP).

El 31 de diciembre de 2008 se publicó en el Diario Oficial de la Federación la LGCG, que entró en vigor el 1 de enero de 2009, y es de observancia obligatoria para los poderes Ejecutivo, Legislativo y Judicial de la Federación, los Estados y el Distrito Federal; los Ayuntamientos de los Municipios; los Órganos Político-Administrativos de las Demarcaciones Territoriales del Distrito Federal; las Entidades de la Administración Pública Paraestatal, ya sean federales, estatales o municipales y los Órganos Autónomos Federales y Estatales.

La LGCG tiene como objeto establecer los criterios generales que regirán la contabilidad gubernamental y la emisión de la información financiera de los entes públicos, con la finalidad de lograr la armonización contable a nivel nacional, para lo cual fue creado el Consejo Nacional de Armonización Contable (CONAC) como órgano de coordinación para la armonización de la contabilidad gubernamental, el cual tiene por objeto la emisión de las normas contables y las disposiciones presupuestales que se aplicarán para la generación de información financiera y presupuestal que emitirán los entes públicos, para la fiscalización de los activos, pasivos, ingresos y gastos y, en general contribuir a medir la eficacia, economía y eficiencia del gasto e ingreso públicos.

Desde 2009 y hasta diciembre de 2014, el CONAC emitió diversas disposiciones regulatorias en materia de contabilidad gubernamental y presupuestal, en las cuales se establecieron diversas fechas para el inicio de su aplicación efectiva.

Con la finalidad de dar cumplimiento al objetivo de la armonización contable y establecer los ejercicios sociales en que tendrá aplicación efectiva el conjunto de normas aplicables, el 15 de diciembre de 2010 el CONAC emitió el acuerdo de interpretación sobre las obligaciones establecidas en los artículos transitorios de la LGCG, en el cual interpretó que las entidades paraestatales del Gobierno Federal tienen la obligación, a partir del 1 de enero de 2012, de efectuar registros contables con base acumulativa, apegándose al marco conceptual y a los postulados básicos de contabilidad gubernamental, así como a las normas y metodologías que establezcan los momentos contables, los clasificadores y los manuales de contabilidad gubernamental armonizados, y de acuerdo con las respectivas matrices de conversión con las características señaladas en los Artículos 40 y 41 de la LGCG. Consecuentemente, a partir de la fecha señalada tienen la obligación de emitir información contable, presupuestaria y programática sobre la base técnica prevista en los documentos técnico-contables siguientes:

Marco Conceptual
Postulados Básicos de Contabilidad Gubernamental
Clasificador por Objeto del Gasto
Clasificador por Tipo de Gasto
Clasificador por Rubro de Ingresos
Catálogo de Cuentas de Contabilidad
Momentos Contables de los Egresos
Momentos Contables de los Ingresos
Manual de Contabilidad Gubernamental

d. Normas de Información Financiera Gubernamental emitidas por la UCG de la SHCP

- Las Normas Contables y Principales Reglas de Registro y Valoración del Patrimonio (Elementos Generales), Reglas Específicas de Registro y Valoración del Patrimonio y Parámetros de Estimación de Vida Útil, emitidas por el CONAC el 27 de diciembre de 2010, 13 de diciembre de 2011, 15 de agosto de 2012 y 16 de mayo de 2013, respectivamente, serán de aplicación obligatoria a partir del 31 de diciembre de 2015. En este caso el oficio 0247/2012 que emitió el Secretario Técnico del CONAC el 14 de septiembre de 2012, establece que dichas normas contables deben ser aplicadas a partir del ejercicio que inicia el 1° de enero de 2013, sin embargo, se permite su aplicación en 2012 para el caso de aquellos entes públicos que tengan la posibilidad de llevar a cabo sus registros contables conforme a dichas normas, o aquéllos que en esa fecha ya estén aplicando la sustancia de las mismas, por lo que cualquier entidad que haya aplicado esas normas en 2012 estaría en cumplimiento. La Entidad no aplicó alguna de manera anticipada.
- Se regula que adicionalmente a las disposiciones normativas que establezca la UCG de la SHCP, los entes públicos podrán aplicar de manera supletoria, previa autorización de ésta, las Normas de Información Financiera Nacionales e Internacionales.

Adicionalmente, dicha UCG emitió el oficio circular de fecha 18 de febrero de 2013 denominado "Lineamientos específicos para la elaboración de los estados financieros aplicables a las entidades paraestatales federales y la integración de la información contable para efectos de la elaboración de la Cuenta de la Hacienda Pública Federal 2012", en el cual se establecen los términos y los formatos aplicables para la elaboración de los estados financieros para efectos de ser dictaminados por parte de los auditores externos y para la integración de la Cuenta de la Hacienda Pública Federal del año 2012.

De conformidad con las obligaciones referidas en el punto 5 del apartado B del Acuerdo de Interpretación sobre las obligaciones establecidas en los Artículos Transitorios de la LGCG emitido por el CONAC, la entidad a partir del 1° de enero de 2013 lleva a cabo sus registros contables con base acumulativa y en apego al Marco Conceptual, Postulados Básicos, Normas y Metodologías que establezcan los momentos contables, clasificadores y Manuales de Contabilidad Gubernamental armonizados y de acuerdo con las respectivas matrices de conversión con las características señaladas en los Artículos 40 y 41 de la Ley de Contabilidad. Asimismo, a partir de la fecha señalada se emite información contable, presupuestaria y programática sobre la base técnica prevista en los documentos técnicos contables referidos.

A efecto de dar cumplimiento al Artículo 46 y 49 de la LGCG, la Entidad a partir del 1° de enero de 2013 adoptó e implementó lo previsto en las Normas y Metodología para la Emisión de Información Financiera y Estructura de los Estados Financieros Básicos del Ente Público y Características de sus Notas, emitidas por el CONAC, el cual establece los objetivos y presentación de los estados financieros de entidades paraestatales empresariales no financieras, de tal manera que se definen como estados financieros básicos los siguientes:

- Un estado de situación financiera que muestre los activos y pasivos de la entidad clasificados en corto y largo plazo y el patrimonio en contribuido y no contribuido.

- Un estado de actividades
- Un estado de variaciones en el patrimonio, clasificado en patrimonio contribuido y no contribuido
- Un estado de flujos de efectivo

El 15 de diciembre de 2010 el CONAC emitió un acuerdo de interpretación, regulando que las entidades paraestatales de la Administración Pública Federal tienen la obligación de tener implementado el "Sistema integrado de información financiera" a partir del 1° de enero de 2013, este sistema considera el registro e interrelación automática de las transacciones presupuestarias y contables, el registro único y la operación y generación de información en tiempo real. A la fecha de emisión de los estados financieros adjuntos, la Entidad ha implementado dichas disposiciones de la LGCG, con excepción de lo indicado en la Nota 3-e y de lo siguiente:

El 8 de agosto de 2013 se publicó en el Diario Oficial de la Federación el acuerdo por el que se determina la norma de información financiera para precisar los alcances del Acuerdo 1 aprobado por el Consejo Nacional de Armonización Contable, en reunión del 3 de mayo de 2013 publicado el 16 de mayo de 2013, y con fundamento en el artículo 9, fracciones XII y XIII, de la Ley General de Contabilidad Gubernamental, acordó determinar los plazos para que los municipios adopten las decisiones siguientes:

- a) Integración automática del ejercicio presupuestario con la operación contable, a más tardar el 30 de junio de 2015.
- b) Realizar los registros contables con base en las reglas de registro y valoración del patrimonio, a más tardar el 31 de diciembre de 2015.
- c) Generación en tiempo real de los estados financieros, a más tardar el 30 de junio de 2015.
- d) Emisión de cuentas públicas en los términos acordados por el Consejo a más tardar para la correspondiente a 2015.

Así mismo, se reforma las normas y metodologías para la determinación de los momentos contables de los ingresos, el cual no ha sido adoptado por la Entidad argumentando que el acuerdo también menciona que deberá ser revisado por el Consejo Nacional de Armonización Contable a más tardar en diciembre de 2015, para su ratificación o en su caso modificación.

2. Historia, naturaleza y actividad del organismo

El Municipio de San Pedro Garza García, N.L., es una Entidad que elabora su información financiera observando las disposiciones de las siguientes Leyes del Estado de Nuevo León:

- Orgánica de la Administración Pública Municipal
- De Hacienda para los Municipios del Estado de Nuevo León
- De Ingresos de los Municipios del Estado de Nuevo León
- De la Auditoría Superior del Estado de Nuevo León

3. Resumen de políticas de contabilidad significativas

La LGCG requiere el uso de ciertas estimaciones contables en la preparación de estados financieros; asimismo, se requiere el ejercicio de un juicio de parte de la administración en el proceso de definición de las políticas de contabilidad de la Entidad.

A continuación se resumen las políticas de contabilidad más significativas, las cuales han sido aplicadas consistentemente en el año que se presenta, a menos que se especifique lo contrario.

a. Efectivo y equivalentes de efectivo

El efectivo y sus equivalentes de efectivo incluyen saldos de caja, depósitos bancarios e inversiones en instrumentos de alta liquidez, con vencimientos no mayores a 90 días y se presentan valuadas a su valor nominal, más intereses devengados, importe que es similar al valor de mercado de esas inversiones.

b. Fideicomisos, mandatos y contratos análogos

De acuerdo a los lineamientos que deberán observar los entes públicos para registrar en las cuentas de activo los fideicomisos sin estructura orgánica y contratos análogos, incluyendo mandatos, publicado en el DOF el 2 de enero de 2013, el Organismo reconoce como un activo el efectivo que administra en fideicomisos y mandatos, así como las construcciones y gastos directamente relacionados con los mismos, hasta que reciba instrucciones del Gobierno Federal sobre el destino final de los bienes incluidos en dichos fideicomisos y mandatos.

c. Bienes inmuebles, infraestructura y bienes muebles

Los bienes inmuebles, infraestructura y bienes muebles se expresan a su costo histórico. La depreciación se calcula por el método de línea recta aplicando a los valores de los activos, las tasas de depreciación que se indican en la Nota 6.

d. Provisiones

Los pasivos a cargo de la Entidad y las provisiones de pasivo reconocidas en el estado de situación financiera, representan obligaciones presentes por eventos pasados en las que es probable la salida de recursos económicos. Estas provisiones se han registrado contablemente bajo la mejor estimación razonable efectuada por la administración de la Entidad para liquidar la obligación presente.

La Entidad reconoce pasivos contingentes únicamente cuando existe una probabilidad de salida de recursos.

e. Beneficios a los empleados

De acuerdo con las disposiciones de la Norma Específica de Información Financiera Gubernamental (NEIFG-005) "Obligaciones Laborales", el Organismo es considerado como un "Ayuntamiento del Municipio" sujeta al apartado "A" del Artículo 123 de la Constitución Política de los Estados Unidos Mexicanos, por lo cual la Entidad, esta sujeta a lo establecido en dicha NEIFG.

Los beneficios otorgados por la Entidad a sus empleados, se describen a continuación:

Los beneficios directos (sueldos, tiempo extra, vacaciones, días festivos y permisos de ausencia con goce de sueldo, etc.) se reconocen en los resultados conforme se devengan y sus pasivos se expresan a su valor nominal, por ser de corto plazo. En el caso de ausencias retribuidas conforme a las disposiciones legales o contractuales, éstas no son acumulativas.

Los beneficios por terminación de la relación laboral por causas distintas a la reestructura (indemnizaciones legales por despido, prima de antigüedad, bonos, compensaciones especiales o separación voluntaria), así como los beneficios al retiro (prima de antigüedad e indemnizaciones), son determinados con base en estudios actuariales efectuados por peritos independientes a través del método de crédito unitario proyectado.

El costo neto del período de cada plan de beneficios a los empleados se reconoce como gasto de operación en el año en el que se devenga, el cual incluye, entre otros, la amortización del costo laboral de los servicios pasados y de las ganancias (pérdidas) actuariales de años anteriores.

Según cálculo actuarial el pasivo laboral neto proyectado de la Entidad, al 31 de marzo de 2015, es por \$ 2,146,400 que a la fecha de este informe no se ha registrado en libros.

f. Impuestos

El Municipio no es sujeto del Impuesto Sobre la Renta (ISR), así como del pago de la Participación de los Trabajadores en las Utilidades (PTU) por ser Gobierno Municipal. Por no ser sujeto al ISR, la Entidad no calcula impuestos diferidos como lo requiere la NIF D-4 "Impuestos a la utilidad" emitida por el CINIF. Estas Leyes establecen que estas entidades sólo tendrán la obligación de retener y enterar el impuesto y exigir la documentación que reúna los requisitos fiscales cuando hagan pagos a terceros y estén obligadas a ello en términos de la Ley del ISR.

g. Ahorro neto del ejercicio

El ahorro neto del ejercicio representa el resultado de la actuación total de la Entidad durante el año que se presenta.

h. Uso de estimaciones

La preparación de los estados financieros, de conformidad con las disposiciones emitidas por la UCG, requiere del uso de estimaciones en la valuación de algunos de sus renglones. Los resultados que finalmente se obtengan pueden diferir de dichas estimaciones.

i. Diferencias cambiarias

Las transacciones en moneda extranjera se registran al tipo de cambio vigente en la fecha de su operación. Los activos y pasivos denominados en dicha moneda se convierten al tipo de cambio para cierres contables establecido por la UCG de la SHCP vigente a la fecha del estado de situación financiera. Las diferencias motivadas por fluctuaciones en el tipo de cambio entre las fechas de las transacciones y la de su liquidación o valuación al cierre del ejercicio se reconocen en el estado de actividades.

4. Efectivo y equivalentes de efectivo

	<u>2015</u>
Cajas y bancos	\$ 53,971
Inversiones temporales	382,456
Depósitos de fondos de terceros	<u>14,757</u>
	<u>\$ 451,184</u>

5. Derechos a recibir efectivo o equivalentes

	<u>2015</u>
Cuentas por cobrar a corto plazo	\$ 121,340
Deudores diversos por cobrar a corto plazo	29,607
Ingresos por recuperar por cobrar a corto plazo	<u>71,139</u>
	<u>\$ 222,086</u>

6. Bienes inmuebles, infraestructura y construcciones en proceso

Al 31 de marzo de 2015 se integra como sigue:

	<u>Inversión</u>	<u>Depreciación y amortización acumulada</u>	<u>Valor neto</u>	<u>Tasas de depreciación</u>
Bienes inmuebles, infraestructura y construcciones en proceso:				
Terrenos	\$ 767,653	\$ -	\$ 767,653	
Edificios no habitacionales	267,542	(107,249)	160,293	
Construcciones en proceso en bienes de dominio público	159,790	-	159,790	
Construcciones en proceso en bienes propios	<u>18,450</u>	<u>-</u>	<u>18,450</u>	
	<u>1,213,435</u>	<u>(107,249)</u>	<u>1,106,186</u>	
Bienes muebles:				
Mobiliario y equipo de administración	42,990	(29,144)	13,846	10 y 33%
Mobiliario y equipo educacional y recreativo	36,570	(31,245)	5,325	20 y 33%
Equipo e instrumental médico y de laboratorio	1,452	(1,167)	285	20%
Equipo de transporte	77,496	(49,688)	27,808	20%
Equipo de defensa y seguridad	8,394	(5,757)	2,637	20%
Maquinaria, otros equipos y herramientas	<u>84,788</u>	<u>(27,612)</u>	<u>57,176</u>	10%
	<u>251,690</u>	<u>(144,613)</u>	<u>107,077</u>	
	<u>\$ 1,465,125</u>	<u>\$ (251,862)</u>	<u>\$ 1,213,263</u>	

La depreciación del periodo de tres meses registrada en los resultados al 31 de marzo de 2015 asciende a \$ 16,529.

Al 31 de marzo de 2014, la entidad registró una revaluación de terrenos y edificios basado en los valores catastrales de inmuebles propiedad del Municipio, \$ 4,633 por terrenos y \$56,338 por edificios.

Al 31 de Diciembre de 2014 se aplicó a los resultados de ejercicios anteriores \$ 88,621, correspondientes a la terminación de una construcción en proceso en bienes de dominio público, por corresponder a presupuestos de esos años.

7. Cuentas por pagar a corto plazo

	<u>2015</u>
Proveedores y contratistas	\$ 50,456
Retenciones y contribuciones	9,475
Otras cuentas por pagar a corto plazo	<u>48,881</u>
	<u>\$ 108,812</u>

8. Deuda pública interna

Las obligaciones financieras directas contratadas en ejercicios anteriores a cargo del Municipio de San Pedro Garza García, N. L., garantizadas con las participaciones federales, son las siguientes:

	<u>Importe</u>
HSBC México, S. A., crédito autorizado para cubrir el pago de la reestructuración de pasivos del Municipio, fue contratado el 30 de marzo de 2007 a una tasa de TIIE más 0.29 puntos. Tiene un plazo de 10 años que incluyen un año de gracia el pago de capital, el cual se cubrirá en 108 amortizaciones mensuales, consecutivas y crecientes hasta marzo de 2017.	\$ 41,292
Banco Mercantil del Norte, S. A., éste crédito simple fue contratado el 4 de abril de 2007, a la tasa anual que resulte de sumar los puntos porcentuales que correspondan a la calificación que represente el mayor nivel de riesgo asignado a la tasa TIIE a plazo de 28 días. Este crédito tiene un plazo de 10 años que incluyen un año de gracia para el pago de capital, el cual se cubrirá en 108 amortizaciones mensuales, consecutivas y crecientes hasta abril de 2017.	49,156
Banco Nacional de Obras y Servicios Públicos, S.N.C., éste crédito simple fue contratado el 11 de agosto de 2011, por \$ 179,000 a una tasa de TIIE mas 1.19 puntos. Tiene un plazo de 10 años que incluyen doce meses de gracia para el pago de capital, el se cubrirá en 108 amortizaciones mensuales, consecutivas y crecientes hasta noviembre de 2021. Al 31 de marzo de 2011 el Municipio dispuso de \$ 174,000, asimismo en mayo de 2012 se efectuó la disposición de \$ 258.	130,751
Banco Nacional de Obras y Servicios Públicos, S.N.C., este crédito simple fue contratado el 25 de octubre de 2012, por \$ 50,146, a una tasa de TIIE más 1.32 puntos porcentuales. Tiene un plazo de 9 años y medio, el cual se cubrirá en 114 amortizaciones mensuales consecutivas hasta junio de 2022.	38,269
Banca Multiple BANREGIO Grupo Financiero, crédito simple que fue contratado el 29 de octubre de 2012, por \$ 100,000, a una tasa de TIIE más 3 puntos porcentuales. Tiene un plazo de 7 años que incluyen un período de gracia para el pago de capital, el cual se cubrirá en 72 amortizaciones mensuales y consecutivas. En julio de 2013 se decidió pagar anticipadamente \$ 67,000, quedando un remanente de \$ 33,000 a cargo de la entidad a esa fecha.	24,160
Banca Multiple BANREGIO Grupo Financiero, crédito simple que fue contratado el 12 de marzo de 2013, por \$ 52,151, a una tasa de TIIE más 1.80 puntos porcentuales. Tiene un plazo de 10 años que incluyen un período de gracia de un año para el pago de capital, el cual se cubrirá en 108 amortizaciones mensuales y consecutivas.	<u>50,221</u>
Total deuda pública interna al 31 de marzo de 2015:	<u>\$ 333,849</u>

El vencimiento de la deuda pública al 31 de marzo de 2015 se clasifica de la siguiente manera:

Corto plazo (con vencimiento durante los siguientes 12 meses)	<u>\$ 81,926</u>
Largo plazo (abril 2016 en adelante)	
2016	83,494
2017	39,768
2018 en adelante	<u>128,661</u>
	<u>251,923</u>
Total deuda pública	<u>\$ 333,849</u>

El Banco Mercantil del Norte, S. A., Institución de Banca Múltiple, Grupo Financiero Banorte y el Municipio de San Pedro Garza García, N. L., han convenido en modificar la cláusula Quinta referente al Pago del Crédito en los términos de las cláusulas de convenio firmado el 25 de enero de 2011, en el que se otorgó al Municipio un aplazamiento en el pago del saldo insoluto, sin dejar de cumplir con el pago de los intereses, en el período comprendido del 1° de enero al 31 de diciembre de 2011. Cabe mencionar que no se extendió el período de la deuda; los pagos de las amortizaciones aplazadas serán pagados durante el período restante de la deuda que se pactó en el contrato de Apertura de Crédito Simple firmado el 30 de abril de 2007 el cual concluye el 29 de abril de 2017.

9. Obligaciones por arrendamiento financiero

- a) La Entidad ha contraído pasivos por arrendamiento financiero de equipo de comunicaciones y telecomunicaciones con la Compañía Thousand International Companies, S.A. de C.V., que expiran en diferentes fechas durante los siguientes 11 años. Al 31 de marzo de 2015, los activos adquiridos se integran como sigue:

	<u>2015</u>
Equipo de comunicaciones, otros equipos y herramientas	<u>\$ 358,022</u>

El contrato celebrado es para la ejecución del proyecto denominado “San Pedro Net”, el cual consiste en el suministro e instalación de postes, fibra óptica, software, hardware, cajas de control, cámaras de vigilancia, dispositivos para iluminación de fibra óptica, dispositivos de almacenamiento, implementación de metodología para garantizar la seguridad de la información, además de dotar a los edificios de seguridad pública de Valle Oriente y de Díaz Ordaz, de sistema de energía ininterrumpida, sistema de detección de incendios, control de accesos, video vigilancia y cableado estructurado para su integración a la red de video vigilancia.

Los costos de mantenimiento serán efectuados por el proveedor en todo el período de vigencia del contrato, se estima que los costos totales de mantenimiento ascenderán aproximadamente a \$ 100,000.

El 17 de febrero de 2015 se aprobó la cuarta modificación al contrato con Thousand International Companies, S.A. de C.V., modificando los siguientes puntos:

- La tasa de intereses de 13.9% a una tasa fija del 6.9%
- Pagar anticipadamente el monto de inversión del capital acordado para la segunda y tercera etapas del Proyecto San Pedro Net, procediendo a pagar las cantidades de \$37,178 y de \$18,309, respectivamente.
- Autorizando la cuarta etapa del proyecto por un monto de \$100,000.

El pasivo por los activos antes mencionados es pagadero en los años que terminan el 31 de marzo de:

	<u>Año</u>	<u>Importe</u>
Corto plazo	2016	<u>\$ 12,849</u>
Largo plazo	2017	15,059
	2018	16,131
	2019	17,280
	2020	18,511
	2021 en adelante	<u>165,772</u>
		<u>232,753</u>
		<u>\$ 245,602</u>

- b) La Entidad ha contraído pasivos por arrendamiento adquisitivo de edificio inteligente de seguridad municipal Valle Oriente con la Compañía GP Bienes Inmuebles, S.A. de C.V., que expiran en diferentes fechas durante los siguientes 14 años. Al 31 de marzo de 2015, los activos adquiridos se integran como sigue:

	<u>2015</u>
Edificio Inteligente de seguridad municipal Valle Oriente	\$ <u>123,256</u>

Contrato de asociación público privada celebrada entre el Municipio de San Pedro Garza García y por otra parte el desarrollador GP Bienes Inmuebles, S.A. de C.V., en el cual el desarrollador se compromete y obliga a construir el edificio inteligente de seguridad municipal Valle Oriente en terrenos propiedad del municipio, en modalidad de arrendamiento adquisitivo, por un término de 15 años, al final del cual pasará a dominio de El Municipio, una vez que éste haya cumplido con su obligación de pago de rentas conforme a lo estipulado.

El pasivo por los activos antes mencionados es pagadero en los años que terminan el 31 de marzo de:

	<u>Año</u>	<u>Importe</u>
Corto plazo	2016	\$ <u>3,478</u>
Largo plazo	2017	4,258
	2018	4,757
	2019	5,315
	2020	5,939
	2021 en adelante	<u>95,832</u>
		<u>116,101</u>
		<u>\$ 119,579</u>

10. Patrimonio

El patrimonio de la Entidad se constituye por los siguientes conceptos:

- I. Los ingresos que perciba en el desarrollo de su objeto y en el ejercicio de sus atribuciones.
- II. Los recursos que en su caso le otorgue la Federación para el cumplimiento de sus funciones con cargo al Presupuesto de Egresos de la Federación del ejercicio fiscal que corresponda.
- III. Los donativos de toda especie que pueda recibir legalmente.
- IV. En general, los demás bienes y los derechos que por cualquier título adquiera legalmente.

11. Presupuesto de ingresos y egresos

El presupuesto de ingresos fue aprobado de acuerdo a los lineamientos del H. Congreso del Estado de Nuevo León, y el presupuesto de egresos es aprobado por el R. Ayuntamiento.

El 29 de diciembre de 2014 fue publicado en el Periódico Oficial No. 161, el presupuesto de ingresos autorizado por el H. Congreso del Estado de Nuevo León, correspondiente al ejercicio 2015 del Municipio de San Pedro Garza García, N. L., por \$ 1,591,626 el cual incluye financiamiento por \$ 75,784.

El 17 de diciembre de 2014, fue aprobado por el R. Ayuntamiento y publicado el 19 de diciembre de 2014 en el Periódico Oficial No. 157, el presupuesto de egresos para el ejercicio fiscal 2015, el cual establece un presupuesto total de \$ 2,085,607.

El 24 de marzo de 2015, fue aprobado por el R. Ayuntamiento y publicado el 27 de marzo de 2015 en el Periódico Oficial No. 37, una ampliación al presupuesto de egresos para el ejercicio fiscal 2015, por un importe de \$ 187,828, para aplicarse a los siguientes programas ampliados:

- Gasto de operación	\$ 9,556
- Inversión Bienes Muebles	110,594
- Inversión en Obra Pública	23,695
- Amortización de Deuda	43,983

Lo anterior para llegar a un presupuesto de egresos de \$ 2,273,435.

El 27 de marzo de 2015, fue aprobado por el R. Ayuntamiento y publicado el 30 de marzo de 2015 en el Periódico Oficial No. 38, una segunda ampliación al presupuesto de egresos para el ejercicio fiscal 2015, por un importe de \$ 33,560, para aplicarse a los siguientes programas ampliados:

- Inversión en Obra Pública	\$ 16,657
- Inversión Bienes Muebles	441
- Gastos de operación	16,462

Lo anterior para llegar a un presupuesto de egresos de \$2,306,995.

12. Participaciones

Conforme a la Ley Federal de Coordinación Fiscal, el Municipio recibe sus participaciones de la Federación a través del Estado. El Artículo 4 de la Ley de Egresos del Estado de Nuevo León establece que corresponderá a los municipios el 100% de las cantidades que perciba el Estado por concepto del Fondo de Fomento Municipal, y el 20% de las cantidades que perciba el Estado por los siguientes conceptos:

- a. Participaciones federales del fondo general de participaciones.
- b. Participaciones del fondo de Fiscalización.
- c. Impuesto sobre automóviles nuevos.
- d. Impuesto especial sobre producción y servicios.

Así también, los Municipios reciben el 30% de las cantidades que perciba el Estado por concepto de recaudación del Impuesto Federal sobre Tenencia o Uso de Vehículos. Este Impuesto se distribuye conforme a lo señalado en el artículo 5 de la Ley de Egresos del Estado de Nuevo León.

Adicionalmente, el Municipio recibe participaciones por concepto de Derechos de Control Vehicular, conforme a lo establecido en el Artículo 3 de la Ley de Egresos del Estado de Nuevo León.

13. Control de egresos

La Administración del Municipio ha establecido mecanismos que le permiten asegurarse, en forma razonable, del cumplimiento de las disposiciones normativas que al respecto se indican en la Ley de Adquisiciones, Enajenaciones, Arrendamientos y Prestación de Servicios para la Administración Pública del Estado de Nuevo León, la Ley de Obras Públicas para el Estado y Municipios de Nuevo León, el Reglamento de Adquisiciones, Arrendamientos y Contratación de Servicios para el Municipio de San Pedro Garza García, N. L.

14. Fondo para el Fortalecimiento de los Municipios y el Distrito Federal (FORTAMUNDF) del Ramo 33

Conforme a lo establecido en la Ley de Coordinación Fiscal, se publicó el 30 de enero de 2015 en el Periódico Oficial No. 38 el monto aprobado para el ejercicio 2015, del "Ramo 33" asignado a éste fondo para el Municipio de San Pedro Garza García, N. L., por \$ 64,826.

El 23 de abril de 2015 se aprobó por el R. Ayuntamiento la aplicación de los recursos mencionados en el párrafo anterior al pago de obligaciones financieras derivadas de créditos bancarios de acuerdo a la distribución siguiente:

- BANORTE (Contrato 2428819)	\$ 23,976
- HSBC (Contrato 471000402)	21,166
- BANOBRAS (Contrato No 10071)	18,366
- FIDEICOMISO PM ESCOBEDO, N.L.	1,318

15. Contingencias

- a. De acuerdo a lo determinado por la Dirección Jurídica del Municipio, existen varias demandas por juicios de nulidad y amparo por \$ 142,931. Dichos juicios pudieran generar un egreso, en caso de que los jueces fallen en contra del Municipio.
- b. En diciembre de 2012, el Municipio efectuó a través de perito, un cálculo actuarial proyectado para determinar el monto estimado del pasivo laboral generado al 31 de diciembre de 2013. El resultado de este cálculo arrojó que las obligaciones que se han acumulado desde el inicio de los planes, hasta esa fecha, ascienden a \$ 2,146,400.


16. Compromisos

El Municipio tiene celebrados diversos contratos de arrendamiento puro de equipo de transporte. El Municipio efectuó pagos derivados de estos contratos, en el período de enero a marzo de 2015 por la cantidad de \$ 7,068.


Al 31 de marzo de 2015, el Municipio tiene compromisos derivados de estos contratos de arrendamiento de equipo de transporte hasta el año 2017. Las rentas futuras mínimas anuales ascienden aproximadamente a \$ 42,345.

17. Emisión de los estados financieros



Los estados financieros adjuntos y sus notas fueron autorizados para su emisión, el 23 de abril de 2015, por los siguientes funcionarios: Licenciado Roberto Ugo Ruiz Cortés, C. Presidente Municipal; Licenciado Jesús Horacio González Delgadillo, C. Secretario del Ayuntamiento; Contador Público Encarnación P. Ramones Saldaña, C. Secretario de Finanzas y Tesorero Municipal y C. Guillermo Montemayor Cantú, C. Síndico Primero.



Lic. Roberto Ugo Ruiz Cortés
C. Presidente Municipal



Lic. Jesús Horacio González Delgadillo
C. Secretario del Ayuntamiento



C.P. Encarnación P. Ramones Saldaña
C. Secretario de Finanzas y Tesorería Municipal



C. Guillermo Montemayor Cantú
C. Síndico Primero

Municipio de San Pedro Garza García, N.L.

Anexo I

Analítico de activo

Por el período de tres meses que terminó el 31 de marzo de 2015

(Cifras expresadas en miles de pesos mexicanos)

	Cuenta Contable	Saldo Inicial (SI) 1	Cargos del Período 2	Abonos del Período 3	Saldo Final (SF) 4(1+2-3)	Flujo del Período (SI-SF) (1-4)
1	<u>ACTIVO</u>					
11	ACTIVO CIRCULANTE	537,717	2,304,171	2,111,751	730,137	192,420
111	<u>Efectivo y Equivalentes</u>	287,787	2,212,207	2,048,810	451,184	163,397
1111	Efectivo	624	172	206	590	-34
1112	Bancos/Tesorería	37,014	1,676,142	1,659,775	53,381	16,367
1114	Inversiones Temporales (Hasta 3 meses)	235,357	535,789	388,690	382,456	147,099
1116	Depósitos de Fondos de Terceros en Garantía y/o Administración	14,792	104	139	14,757	-35
112	<u>Derechos a Recibir Efectivo o Equivalentes</u>	191,257	83,404	52,575	222,086	30,829
1122	Cuentas por Cobrar a Corto Plazo	111,730	36,021	26,411	121,340	9,610
1123	Deudores Diversos por Cobrar a Corto Plazo	24,328	28,819	23,581	29,566	5,238
1124	Ingresos por Recuperar a Corto Plazo	55,173	18,471	2,505	71,139	15,966
1129	Otros Derechos a Recibir Efectivo o Equivalentes a Corto Plazo	26	93	78	41	15
113	<u>Derechos a Recibir Bienes o Servicios</u>	58,673	8,560	10,366	56,867	-1,806
1134	Anticipo a Contratistas por Obras Públicas a Corto Plazo	58,673	8,560	10,366	56,867	-1,806
1139	Otros Derechos a Recibir Bienes o Servicios a Corto Plazo	-	-	-	-	-
12	ACTIVO NO CIRCULANTE	1,541,527	168,934	41,935	1,668,526	126,999
123	<u>Bienes Inmuebles, Infraestructura y Construcciones en Proceso</u>	1,184,896	33,668	5,129	1,213,435	28,539
1231	Terrenos	767,653	-	-	767,653	-
1233	Edificios no Residenciales	267,502	-	-	267,502	-

1235	Construcciones en Proceso en Bienes de Dominio Público	136,136	26,843	3,190	159,789	23,653
1236	Construcciones en Proceso en Bienes Propios	13,605	6,825	1,939	18,491	4,886
124	Bienes Muebles	254,882	17,084	20,276	251,690	-3,192
1241	Mobiliario y Equipo de Administración	42,898	92	-	42,990	92
1242	Mobiliario y Equipo Educacional y Recreativo	35,805	867	102	36,570	765
1243	Equipo e Instrumental Médico y de Laboratorio	1,229	223	-	1,452	223
1244	Equipo de Transporte	89,688	6,465	18,657	77,496	-12,192
1245	Equipo de Defensa y Seguridad	8,394	-	-	8,394	-
1246	Maquinaria, Otros Equipos y Herramientas	76,868	9,437	1,517	84,788	7,920
125	Activos Intangibles	22,569	4,992	.	27,561	4,992
1251	Software	21,516	4,992	-	26,508	4,992
1254	Licencias	1,053	-	-	1,053	-
126	Depreciaciones, Deterioro y Amortizaciones Acumuladas de Bienes	-302,098	13,190	16,530	-305,438	-3,340
1261	Depreciación Acumulada de Bienes Inmuebles	-105,873	-	1,376	-107,249	-1,376
1263	Depreciación Acumulada de Bienes Muebles	-193,507	13,190	13,472	-193,789	-282
1265	Amortización Acumulada de Activos Intangibles	-2,718	-	1,682	-4,400	-1,682
127	Activos Diferidos	381,278	100,000	-	481,278	100,000
1272	Derechos Sobre Bienes en Régimen de Arrendamiento Financiero	381,278	100,000	-	481,278	100,000
Total		2,079,244	2,473,105	2,153,686	2,398,663	319,419

Municipio de San Pedro Garza García, N. L.
Anexo I
Análítico de Pasivo y Hacienda Pública/Patrimonio
Por el periodo de tres meses que terminó el 31 de marzo de 2015
(Cifras expresadas en miles de pesos mexicanos)

Cuenta Contable		Saldo Inicial (SI)	Cargos del Período	Abonos del Período	Saldo Final (SF)	Flujo del Período (SI-SF)
02	PASIVO	-848,645	1,110,397	1,070,998	-809,246	39,399
21	PASIVO CIRCULANTE	-277,083	899,269	830,655	-208,469	68,614
0211	Cuentas por Pagar a Corto Plazo	-170,363	786,767	725,216	-108,812	61,551
2112	Proveedores por Pagar a Corto Plazo	-77,662	627,461	595,907	-46,108	31,554
2113	Contratistas por Obras Públicas por Pagar a Corto Plazo	-30,123	63,882	38,107	-4,348	25,775
2117	Retenciones y Contribuciones por Pagar a Corto Plazo	-14,414	40,393	35,454	-9,475	4,939
2119	Otras Cuentas por Pagar a Corto Plazo	-48,164	55,031	55,748	-48,881	-717
0213	Porción a Corto Plazo de la Deuda Pública a Largo Plazo	-105,108	112,226	105,371	-98,253	6,855
2131	Porción a Corto Plazo de la Deuda Pública Interna	-79,331	23,276	25,871	-81,926	-2,595
2133	Porción a Corto Plazo de Arrendamiento Financiero	-25,777	88,950	79,500	-16,327	9,450
0215	Pasivos Diferidos a Corto Plazo	-1,110	225	0	-885	225
2159	Otros Pasivos Diferidos a Corto Plazo	-1,110	225	0	-885	225
0216	Fondos y Bienes de Terceros en Garantía y/o Administración a Corto Plazo	-502	51	68	-519	-17
2161	Fondos en Garantía a Corto Plazo	-502	51	68	-519	-17
22	PASIVO NO CIRCULANTE	-571,562	211,128	240,343	-600,777	-29,215
0223	Deuda Publica a Largo Plazo	-571,562	211,128	240,343	-600,777	-29,215
2233	Préstamos de la Deuda Publica Interna por Pagar a Largo Plazo	-273,640	23,794	2,077	-251,923	21,717
2235	Arrendamiento Financiero por Pagar a Largo Plazo	-297,922	187,334	238,266	-348,854	-50,932
03	HACIENDA PUBLICA/ PATRIMONIO	-1,230,599	3,241	362,059	-1,589,417	-358,818
32	HACIENDA PUBLICA /PATRIMONIO GENERADO	-1,230,599	3,241	362,059	-1,589,417	-358,818
0322	Resultados de Ejercicios Anteriores	-792,766	0	353,516	-1,146,282	-353,516
3220	Resultados de Ejercicios Anteriores	-792,766	0	0	-792,766	0
	Resultados del Ejercicio: Ahorro/Desahorro			353,516	-353,516	-353,516
0323	Revalúos	-60,971	0	0	-60,971	0
3231	Revalúo de Bienes Inmuebles	-60,971	-	0	-60,971	0
0325	Rectificaciones de Resultados de Ejercicios Anteriores	-376,862	3,241	8,543	-382,164	-5,302
3250	Rectificaciones de Resultados de Ejercicios Anteriores		3,241	8,543	-5,302	-5,302
3251	Cambios en Políticas Contables	-376,862	0	0	-376,862	0
		-2,079,244	1,113,638	1,433,057	-2,398,663	-319,419