



Estados Financieros
Ley General de Contabilidad Gubernamental
Tercer Trimestre
Julio - Septiembre 2015

San Pedro Garza García, N.L. a, 26 de Octubre de 2015


Republicano Ayuntamiento de San Pedro Garza García, N.L.
P r e s e n t e . -

Con el fin de dar cumplimiento con lo establecido en el artículo 26 inciso c), fracción II y VI, artículo 78 fracción III y V de la Ley Orgánica de la Administración Pública Municipal del Estado de Nuevo León, me permito presentar para su revisión y aprobación el **Informe de Avance de Gestión Financiera Correspondiente al Tercer Periodo de Julio - Septiembre del año 2015.**

Sin otro particular, reitero a usted las seguridades de mi atenta y distinguida consideración.

Vo. Bo.
El C. Presidente Municipal

Lic. Roberto Ugo Ruiz Cortés



Atentamente
El C. Secretario de Finanzas y Tesorería

C.P. Encarnación P. Ramones Saldaña





DICTAMEN NÚMERO CHPW12-15097/2015/DE

**C. INTEGRANTES DEL REPUBLICANO AYUNTAMIENTO
DE SAN PEDRO GARZA GARCÍA, NUEVO LEÓN.
P R E S E N T E.-**

A los integrantes de la Comisión de Hacienda y Patrimonio Municipal del Republicano Ayuntamiento de San Pedro Garza García, N.L., en fecha 16-diecisis de octubre del año en curso, nos fueron turnados documentos firmados y/o proporcionados por el C. P. Encarnación Porfirio Ramones Saldaña, en su carácter de Secretario de Finanzas y Tesorería del Municipio de San Pedro Garza García, Nuevo León, relativos a los **ESTADOS FINANCIEROS CORRESPONDIENTES AL TERCER TRIMESTRE DEL EJERCICIO 2015**, que comprenden los movimientos contables y financieros del periodo del 1º (primero) de julio al 30 (treinta) de septiembre de 2015 (dos mil quince), por lo que esta H. Comisión tiene a bien presentar el siguiente DICTAMEN, bajo los antecedentes y consideraciones de orden legal que se mencionan a continuación:

A N T E C E D E N T E S

PRIMERO.- Que la Ley General de Contabilidad Gubernamental, publicada en el Diario Oficial de la Federación de fecha 31 de diciembre de 2008 y reformada mediante Decreto publicado en el Diario Oficial de la Federación de fecha 12 de noviembre de 2012, establece en su artículo 1º que tal ordenamiento legal es de orden público y tiene como objeto establecer los criterios generales que regirán la contabilidad gubernamental y la emisión de información financiera de los entes públicos, con el fin de lograr su adecuada armonización. Así mismo, dicho cuerpo de leyes es de observancia obligatoria, entre otros, para los ayuntamientos de los municipios y para las entidades de la administración pública paraestatal, ya sean federales, estatales o municipales.

SEGUNDO.- Que en términos de los artículos 57 y 58 de la precitada Ley y Decreto que la reformó, las tesorerías de los municipios establecerán en sus respectivas páginas de internet los enlaces electrónicos que permitan acceder a la información financiera de todos los entes públicos que conforman el correspondiente orden de gobierno, así como a los órganos o instancias de transparencia competentes, en el entendido que tal información financiera que deba incluirse en internet deberá publicarse por lo menos trimestralmente y difundirse en dicho medio dentro de los treinta días naturales siguientes al cierre del periodo que corresponda, por lo que el Municipio de San Pedro Garza García, Nuevo León, tiene la obligación de presentar sus informes financieros correspondientes al tercer trimestre relativos al periodo del 1º (primero) de julio al 30 (treinta) de septiembre de 2015 (dos mil quince) en los términos de la precitada ley.

DICTAMEN NÚMERO CHPM 12-15/097/2015/DE

H. COMISIÓN DE HACIENDA Y PATRIMONIO MUNICIPAL, A 19 DE OCTUBRE DE 2016.

PAGINA 1 DE 6

OFICINA DE REGIDORES
Palacio Municipal, Juárez y Libertad s/n
an Pedro Garza García, N.L., México C.P. 66200
Tels. 840-44-35, Fax. 8400-44-36

211
—



CONSIDERACIONES

PRIMERO.- Esta H. Comisión de Hacienda y Patrimonio Municipal es competente para conocer, estudiar y proponer al Republicano Ayuntamiento los proyectos, reglamentos, acuerdos y demás disposiciones administrativas para el buen manejo de los asuntos hacendarios, de conformidad con lo dispuesto por los artículos 118, 119 y demás relativos de la Constitución Política del Estado de Nuevo León; 29 fracción II, 30 fracciones II, III, IV y V, 43, 44 y 129 de la Ley Orgánica de la Administración Pública Municipal del Estado de Nuevo León; y artículos 26, 28 fracción II, 29 fracción II, incisos b), e) y h), 32 al 35, 83 fracción II) y 85 al 87 del Reglamento para el Gobierno Interior del Republicano Ayuntamiento de San Pedro Garza García, N.L.

SEGUNDO.- Que el artículo 79, fracción V, de la Ley Orgánica de la Administración Pública Municipal del Estado de Nuevo León, establece que previo acuerdo del C. Presidente Municipal, es obligación del Tesorero Municipal someter a la aprobación del R. Ayuntamiento, los estados financieros trimestrales de la administración municipal; asimismo, el artículo 26 inciso c) fracciones VI, VII y VIII de la mencionada ley, señalan que se deberá publicar en la Gaceta Municipal o en el Periódico Oficial, así como publicar el estado de origen y aplicación de recursos en la tabla de avisos del Ayuntamiento o en el periódico de mayor circulación; y que se deberá enviar al H. Congreso del Estado los documentos y estados financieros que comprenderán la balanza de comprobación, el balance general y el estado de resultados del ejercicio presupuestario de ingresos y egresos que corresponda a la fecha.

TERCERO.- Que el artículo sexto de la Ley de Ingresos de los Municipios para el Estado de Nuevo León señala la obligación del Presidente Municipal de informar trimestralmente al Ayuntamiento los subsidios otorgados durante el período en cuestión.

CUARTO.- Que el Capítulo V, artículo 35, fracción II, de la Ley del Órgano de Fiscalización Superior del Estado de Nuevo León, establece que los informes de avance de gestión financiera comprenderán información relativa a los meses de enero a marzo, abril a junio, julio a septiembre y octubre a diciembre, mismos que deberán presentarse dentro de los treinta días naturales posteriores al último día del trimestre que se informa.

QUINTO.- Que los artículos 46 fracciones I y II, 48, 56 y 58 de la Ley General de Contabilidad Gubernamental establecen que las cuentas públicas de los ayuntamientos de los municipios deberán contener, como mínimo, (i) la información contable con desagregación del estado de situación financiera, estado de variación en

DICTAMEN NÚMERO CHPM 12-15/097/2015/DE

H. COMISIÓN DE HACIENDA Y PATRIMONIO MUNICIPAL, A 19 DE OCTUBRE DE 2015.

PAGINA 2 DE 5

771



la hacienda pública, estado de cambios en la situación financiera, notas a los estados financieros y estado analítico del activo, y (ii) la información presupuestaria con desagregación del estado analítico de ingresos y estado analítico del ejercicio del presupuesto de egresos.

SEXTO.- El C. Secretario de Finanzas y Tesorería del Municipio de San Pedro Garza García, N.L., **C. P. ENCARNACIÓN RAMONES SALDAÑA**, previo acuerdo con el Presidente Municipal, presentó a esta Comisión de Hacienda y Patrimonio Municipal un Informe que contiene los estados financieros correspondientes al período comprendido del 1º (primero) de julio al 30 (treinta) de septiembre de 2015 (dos mil quince), mismo informe que se hace consistir en lo siguiente:

- Estado de Ingresos Recaudados.
- Estado de Ingresos Incurridos Totales
- Estado de Egresos por Programa.
- Estado de Egresos vs Presupuesto por Secretaría y programas.
- Informe de Subsidios.

Cumplimiento de Ley General de Contabilidad Gubernamental:

- Estado de Situación Financiera Acumulado.
- Informe de Cuentas por Cobrar del ejercicio 2012 y anteriores.
- Estado de Variación en la Hacienda Pública/Patrimonio.
- Informe de la Deuda Pública.
- Estado de Actividades.
- Estado Analítico de Ingresos Presupuestario.
- Estado Analítico de Ingresos por Fuente de Contribución.
- Estado de Cambios de la Situación Financiera.
- Estado Analítico del Activo.
- Estado Analítico del Pasivo y Patrimonio.
- Estado Analítico de la Deuda Pública.

SÉPTIMO.- Que la Comisión de Hacienda y Patrimonio Municipal, previo análisis y valoración de la documentación presentada en fecha 19-diecinueve de octubre de 2015-dos mil quince, por el C. P. Encarnación Porfirio Ramones Saldaña, en su carácter de Secretario de Finanzas y Tesorería del Municipio de San Pedro Garza García, Nuevo León.

Los integrantes de la Comisión de Hacienda y Patrimonio Municipal analizamos el contenido del Informe referido, mismo que se desglosa conforme a los anexos que se acompañan al presente documento y forman parte del presente dictamen, el cual se dictamina en sentido POSITIVO para su aprobación por parte del Ayuntamiento, su envío al H. Congreso del Estado de Nuevo León y al Órgano de Fiscalización Superior

DICTAMEN NÚMERO CHPM 12-15/097/2015/DE

H. COMISIÓN DE HACIENDA Y PATRIMONIO MUNICIPAL, A 19 DE OCTUBRE DE 2015.

PAGINA 3 DE 5

Handwritten mark or signature.



del Estado para los efectos legales a que hubiere lugar y su publicación en los términos de ley.

Por lo anteriormente expuesto y fundado, los integrantes de la Comisión de Hacienda y Patrimonio Municipal tienen a bien solicitar a este Republicano Ayuntamiento la aprobación, en su caso, de los siguientes:

ACUERDOS

PRIMERO.- Tener al C. Secretario de Finanzas y Tesorería del Municipio de San Pedro Garza García, Nuevo León, previo acuerdo con el Presidente Municipal, por presentando en legal tiempo y forma, los **ESTADOS FINANCIEROS CORRESPONDIENTES AL TERCER TRIMESTRE DEL EJERCICIO 2015**, que comprenden los movimientos contables y financieros del período 1º (primero) de julio al 30 (treinta) de septiembre de 2015 (dos mil quince), para la aprobación de este Republicano Ayuntamiento.

SEGUNDO.- Se aprueban los **ESTADOS FINANCIEROS CORRESPONDIENTES AL TERCER TRIMESTRE DEL EJERCICIO 2015**, que comprenden los movimientos contables y financieros del período del 1º (primero) de julio al 30 (treinta) de septiembre de 2015 (dos mil quince), mismo que se desglosa conforme a los anexos que se acompañan al presente documento.

TERCERO.- Se aprueba se envíe el precitado Informe al H. Congreso del Estado de Nuevo León y al Órgano de Fiscalización Superior del Estado, a más tardar el día 30 (treinta) de octubre de 2015 (dos mil quince), a partir de la aprobación de este R. Ayuntamiento.

CUARTO.- La Secretaría del R. Ayuntamiento se coordinara con la Secretaría de Finanzas y Tesorería del Municipio de San Pedro Garza García, Nuevo León, para enviar lo señalado en el acuerdo inmediato anterior, así como también para la publicación del estado de origen y aplicación de recursos en la página oficial de internet www.sanpedro.gob.mx, tabla de avisos del Ayuntamiento o en el periódico de mayor circulación.

QUINTO.- La Secretaria del R. Ayuntamiento deberá turnar para su publicación el presente dictamen a través de su Gaceta Municipal, como en el Periódico Oficial del Estado de Nuevo León, en un plazo que no exceda de 5 días hábiles a partir de su aprobación de conformidad a lo establecido en los artículos 26 Inciso "C" Fracción VI y 27 fracción IV de la Ley Orgánica de la Administración Pública Municipal del Estado de Nuevo León.

DICTAMEN NÚMERO CHPM 12-16/097/2015/DE

H. COMISIÓN DE HACIENDA Y PATRIMONIO MUNICIPAL, A 19 DE OCTUBRE DE 2015.

PAGINA 4 DE 5

OFICINA DE REGIDORES
Palacio Municipal, Juárez y Libertad s/n
San Pedro Garza García, N.L., México C.P. 66200
Tels. 840-44-35, Fax. 8400-44-36

CVI



SEXTO.- Se instruye al C. Presidente Municipal, al C. Secretario del R. Ayuntamiento y al C. Secretario de Finanzas y Tesorero, para que se dé cumplimiento a los presentes acuerdos.

SÉPTIMO.- Súrtanse los efectos legales a que haya lugar, conforme a lo acordado por esta H. Autoridad.

San Pedro Garza García, Nuevo León, a 19 de octubre del 2015

Así lo dictaminan y firman los integrantes de la

H. Comisión de Hacienda y Patrimonio Municipal del Republicano Ayuntamiento

Lic. Guillermo Montemayor Cantú
Presidente
A FAVOR DEL DICTAMEN

C.P. Jorge Salvador González Garza
Secretario
A FAVOR DEL DICTAMEN

Lic. Rodrigo Maldonado De Hoyos.
Vocal
A FAVOR DEL DICTAMEN

Lic. Alberto Santos Boesch.
Vocal
A FAVOR DEL DICTAMEN

Lic. Miguel Ángel Ávila Martínez.
Vocal
A FAVOR DEL DICTAMEN

Ultima hoja que contiene firmas de los integrantes de la Comisión de Hacienda y Patrimonio Municipal, correspondientes al dictamen administrativo número CHPM/12-15/097/2015/DE. SFT/DE/ADASIAGOR

DICTAMEN NÚMERO CHPM 12-15/097/2015/DE

H. COMISIÓN DE HACIENDA Y PATRIMONIO MUNICIPAL, A 19 DE OCTUBRE DE 2015.

PAGINA 5 DE 5

OFICINA DE REGIDORES
Palacio Municipal, Juárez y Libertad s/n
San Pedro Garza García, N.L., México C.P. 66200
Tels. 840-44-35, Fax. 8400-44-36



COMISIÓN DE HACIENDA Y PATRIMONIO MUNICIPAL
2012-2015

SESIÓN NO.48

FECHA: 19 OCTUBRE 2015

ASUNTO: _____

Tercer informe trimestral (Julio-Septiembre)

INTEGRANTES DE LA COMISION DE HACIENDA	POSITIVO	NEGATIVO	ABSTENCIÓN
LIC. GUILLERMO MONTEMAYOR CANTÚ PRESIDENTE			
C.P. JORGE SALVADOR GONZÁLEZ GARZA SECRETARIO			
C. RODRIGO MALDONADO DE HOYOS VOCAL			
C. ALBERTO SANTOS BOESCH VOCAL			
C. MIGUEL ÁNGEL ÁVILA MARTÍNEZ VOCAL			

ACUERDO: _____

cm



SECRETARÍA DE FINANZAS Y
TESORERÍA
GOBIERNO MUNICIPAL 2012-2015

CONTENIDO DEL INFORME TRIMESTRAL
TERCER TRIMESTRE 2015

- I Fundamentos y Autorizaciones legales
- II Ingresos Recaudados y Presupuesto
- III Ingresos Incurridos Totales
- IV Reporte del SIMUN Ingresos por programa
- V Egresos y Presupuesto
- VI Egresos y Presupuesto - detallado
- VII Egresos vs Presupuesto por Secretaría y Programa

- VIII Reporte del SIMUN Egresos por programa
- IX Informe de Subsidios, Disminuciones y Condonaciones
- X Informe de deuda
- XI Cuentas por cobrar Ejercicio 2012 y Anteriores
- XII Estado de Situación Financiera - Resumen
- XIII Estado de Situación Financiera
- XIV Estado de Variaciones de la Hacienda Pública
- XV Estado de Actividades
- XVI Estado Analítico de Ingresos Presupuestarios
- XVII Estado de Flujos de Efectivo
- XVIII Estado de Cambios de la Situación Financiera
- XIX Estado Analítico del Activo



SECRETARIA DE FINANZAS Y
TESORERÍA
GOBIERNO MUNICIPAL 2012-2015

TERCER TRIMESTRE 2015

- XX Estado Analítico del Pasivo y Patrimonio
- XXI Estado de Actividades Detallado
- XXII Saldos de cuentas por cobrar del ejercicio 2012 y anteriores
- XXIII Detalle de Subsidios, Disminuciones y Condonaciones
- XXIV Reportes Emitidos por el Sistema de Contabilidad del Municipio Simun.
- XXV Dictamen de los Auditores Externos
- XXVI Fondos de Aportaciones del Ramo 33
 - Fondo de Infraestructura Social Municipal
 - Fondo de Fortalecimiento Municipal



**MUNICIPIO DE SAN PEDRO GARZA GARCIA, N.L.
GOBIERNO MUNICIPAL 2012-2015**

ESTADOS FINANCIEROS TERCER TRIMESTRE 2015

Estados Financieros

Tercer Trimestre

Y

Acumulado

Enero – Septiembre 2015



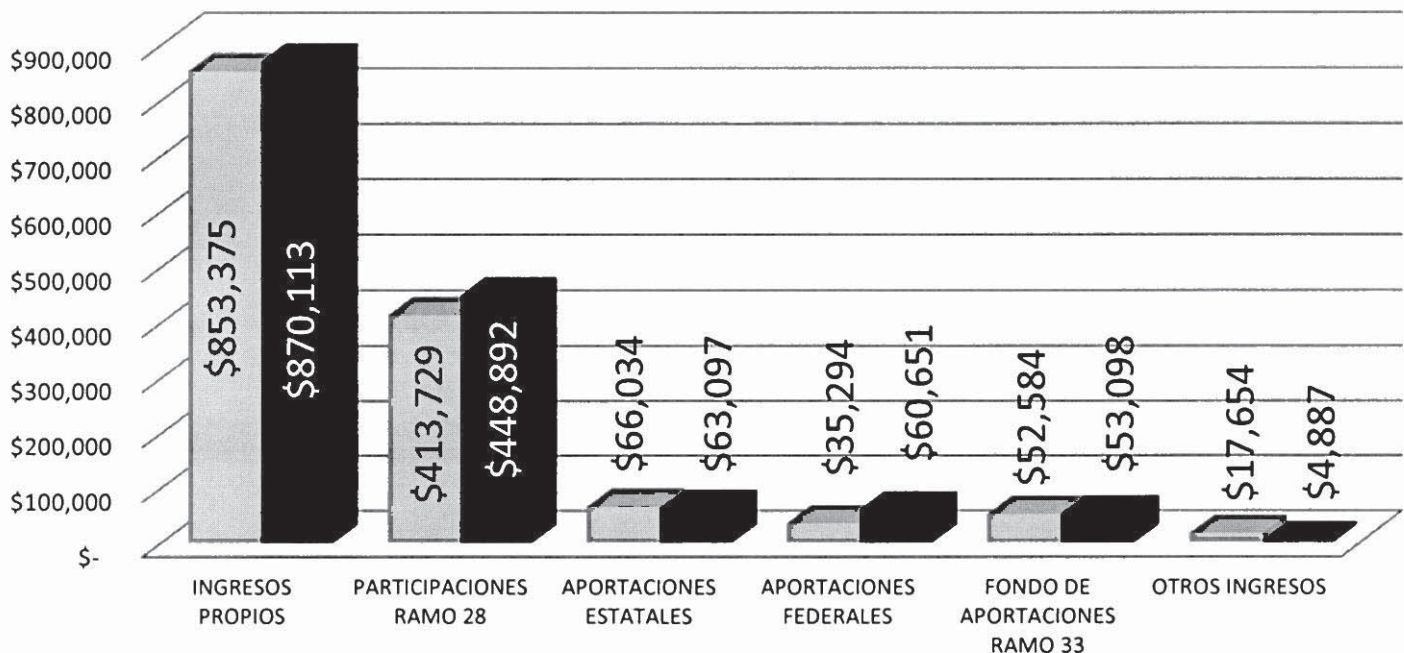
**MUNICIPIO DE SAN PEDRO GARZA GARCIA, N.L.
GOBIERNO MUNICIPAL 2012-2015**

ESTADOS FINANCIEROS TERCER TRIMESTRE 2015

Ingresos RECAUDADOS 2014 -2015 y Presupuesto.

(Miles de Pesos)

	INCURRIDO 3ER. TRIM. 2014	INCURRIDO 3ER. TRIM. 2015	PRESUP. 3ER. TRIM. 2015	VARIACION	%	% SOBRE TOTAL 2015	INCURRIDO ACUMULADO 2014	INCURRIDO ACUMULADO 2015	PRESUP. ACUMULADO	VARIACION	%	% SOBRE TOTAL 2015
IMPUESTOS	\$ 147,198	\$ 125,953	\$ 80,416	\$ 45,536	56.6%	26.6%	\$ 711,149	\$ 687,419	\$ 549,329	\$ 138,090	25.1%	45.8%
DERECHOS	16,128	23,117	16,302	6,815	41.8%	4.9%	47,873	59,112	49,505	9,607	19.4%	3.9%
CONTRIBUCIONES POR NUEVOS FRAC.	12,282	7,854	3,182	4,672	146.8%	1.7%	14,340	10,119	4,240	5,879	138.6%	0.7%
PRODUCTOS	12,406	19,594	10,802	8,792	81.4%	4.1%	32,373	35,902	25,332	10,570	41.7%	2.4%
APROVECHAMIENTOS	15,259	41,941	11,206	30,735	274.3%	8.9%	47,640	77,561	31,015	46,546	150.1%	5.2%
SUMA INGRESOS PROPIOS:	\$ 203,274	\$ 218,457	\$ 121,908	\$ 96,549	79.2%	46.2%	\$ 853,375	\$ 870,113	\$ 659,421	\$ 210,691	32.0%	58.0%
PARTICIPACIONES RAMO 28	131,540	\$ 184,745	\$ 146,465	\$ 38,280	26.1%	39.1%	\$ 413,729	\$ 448,892	\$ 452,895	-\$ 4,003	-0.9%	29.9%
APORTACIONES ESTATALES	9,111	12,493	8,180	4,313	52.7%	2.6%	66,034	63,097	62,353	744	1.2%	4.2%
APORTACIONES FEDERALES	14,252	38,269	-	38,269	100.0%	8.1%	35,294	60,651	-	60,651	100.0%	4.0%
FONDO DE APORTACIONES RAMO 33	17,536	17,730	17,301	429	2.5%	3.8%	52,584	53,098	51,883	1,215	2.3%	3.5%
SUMA PARTICIPACIONES Y FONDOS	\$ 172,439	253,237	171,946	81,291	47.3%	53.6%	\$ 567,642	625,738	567,130	58,608	10.3%	41.7%
OTROS INGRESOS	4,538	1,084	-	1,084	100.0%	0.2%	17,654	4,887	116	4,772	4123.7%	0.3%
TOTAL GENERAL	\$ 380,251	\$ 472,778	\$ 293,854	\$ 178,924	60.9%	100.0%	\$ 1,438,671	\$ 1,500,738	\$ 1,226,668	\$ 274,071	22.3%	100.0%



■ INCURRIDO ACUMULADO 2014 ■ INCURRIDO ACUMULADO 2015

Este estado muestra los ingresos RECAUDADOS comparados con el PRESUPUESTO DE INGRESOS autorizado por el Congreso Estatal publicado en el Periódico Oficial del Estado el 29 de Diciembre de 2014.



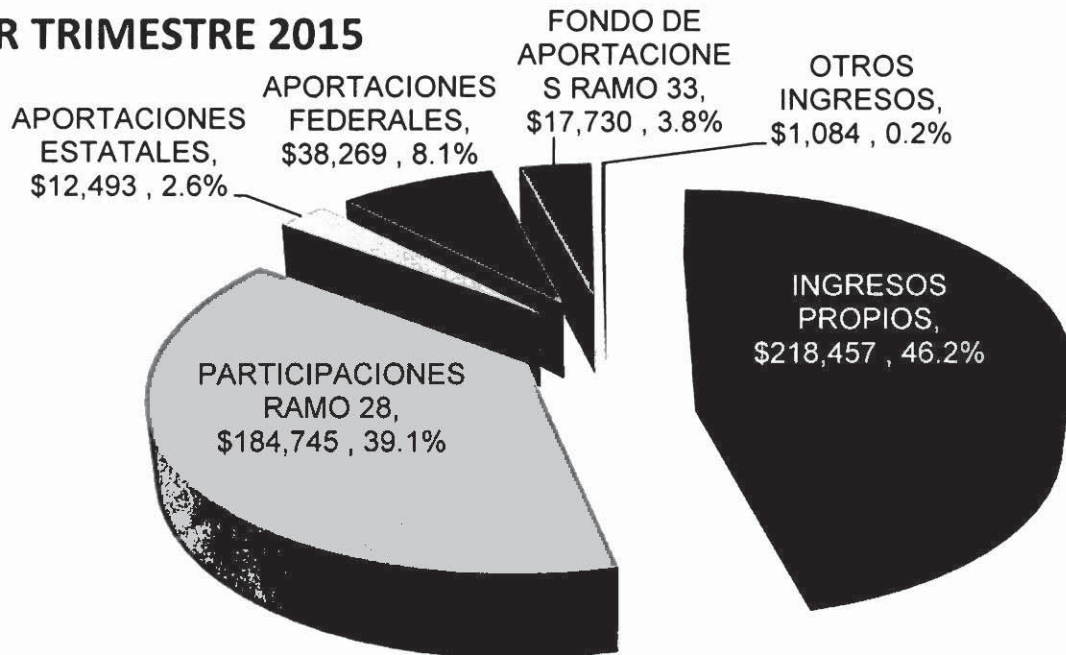
MUNICIPIO DE SAN PEDRO GARZA GARCIA, N.L.
GOBIERNO MUNICIPAL 2012-2015

ESTADOS FINANCIEROS TERCER TRIMESTRE 2015

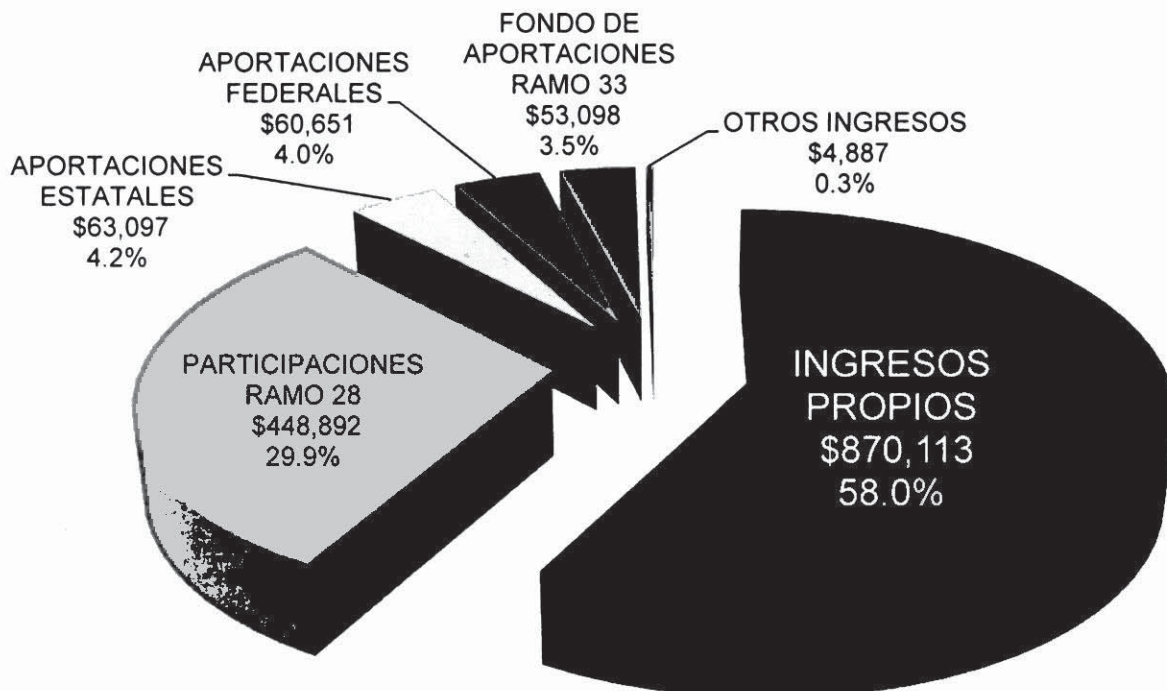
Grafica de Ingresos RECAUDADOS

(Miles de Pesos)

3ER TRIMESTRE 2015



ACUMULADOS AL 3ER TRIMESTRE 2015





**MUNICIPIO DE SAN PEDRO GARZA GARCIA, N.L.
GOBIERNO MUNICIPAL 2012-2015**

ESTADOS FINANCIEROS TERCER TRIMESTRE 2015

Ingresos RECAUDADOS 2014 -2015 y Presupuesto.

(Miles de Pesos)

	INCURRIDO 3ER. TRIM 2014	INCURRIDO 3ER. TRIM. 2015	PRESUPUESTO 3ER. TRIM. 2015	VARIACION	%	INCURRIDO ACUMULADO	PRESUP. ACUMULADO	VARIACION	%
IMPUESTOS									
ADQUISICION DE INMUEBLES	\$ 103,423	\$ 98,560	\$ 61,886	\$ 36,674	59.3%	\$ 271,205	\$ 184,658	\$ 86,547	46.9%
PREDIAL	43,594	27,100	18,349	8,751	47.7%	415,360	364,005	51,356	14.1%
DIVERSIONES Y ESPECTACULOS PUB	181	293	181	111	61.4%	806	642	164	25.5%
JUEGOS PERMITIDOS	-	-	-	-	0.0%	47	24	23	97.0%
SUBTOTAL	\$ 147,198	\$ 125,953	\$ 80,416	\$ 45,536	56.6%	\$ 687,419	\$ 549,329	\$ 138,090	25.1%
DERECHOS									
COOP. PARA OBRAS PUBLICAS	129	\$ 20	\$ 52	-\$ 32	-61.6%	\$ 156	\$ 52	\$ 104	199.8%
CONSTRUCCION Y URBANIZACION	5,801	10,263	5,693	4,571	80.3%	20,245	12,851	7,393	57.5%
INSCRIPCIONES Y REFRENDOS	511	771	511	261	51.0%	5,518	5,155	363	7.1%
REVISION, INSPECCION Y SERV.	2,318	3,020	1,963	1,057	53.8%	9,540	7,413	2,127	28.7%
DERECHOS DIVERSOS	7,371	9,043	8,084	959	11.9%	23,652	24,033	- 381	-1.6%
SUBTOTAL	\$ 16,128	\$ 23,117	\$ 16,302	\$ 6,815	41.8%	\$ 59,112	\$ 49,505	\$ 9,607	19.4%
CONTRIBUCIONES POR NUEVOS FRAC									
CONTRIB. PREVISTAS LOTAH Y DU	\$ 12,282	\$ 7,854	\$ 3,182	\$ 4,672	146.8%	\$ 10,119	\$ 4,240	\$ 5,879	138.6%
SUBTOTAL	\$ 12,282	\$ 7,854	\$ 3,182	\$ 4,672	146.8%	\$ 10,119	\$ 4,240	\$ 5,879	138.6%
PRODUCTOS									
ARREN. EXPLOTACION BIENES MPAL	\$ 2,145	\$ 2,367	\$ 2,325	\$ 42	1.8%	\$ 6,802	\$ 6,925	-\$ 123	-1.8%
VENTA DE BIENES MUNICIPALES	2,807	12,080	526	11,554	2195.8%	13,203	625	12,577	2011.6%
RENDIMIENTOS BANCARIOS	3,532	2,885	2,791	93	3.3%	9,254	8,704	551	6.3%
DIVERSOS PRODUCTOS	3,923	2,262	5,159	- 2,897	-56.2%	6,643	9,078	- 2,435	-26.8%
SUBTOTAL	\$ 12,406	\$ 19,594	\$ 10,802	\$ 8,792	81.4%	\$ 35,902	\$ 25,332	\$ 10,570	41.7%
APROVECHAMIENTOS									
MULTAS, REC. SANC. Y GTS. EJEC	\$ 11,038	\$ 23,015	\$ 8,460	\$ 14,555	172.0%	\$ 45,734	\$ 21,995	\$ 23,739	107.9%
DONATIVOS	1,489	4,678	-	4,678	100.0%	6,625	-	6,625	100.0%
APROVECHAMIENTOS DIVERSOS	2,732	14,248	2,746	11,501	418.8%	25,202	9,021	16,181	179.4%
SUBTOTAL	\$ 15,259	\$ 41,941	\$ 11,206	\$ 30,735	274.3%	\$ 77,561	\$ 31,015	\$ 46,546	150.1%
PARTICIPACIONES									
PARTICIPACIONES RAMO 28	131,540	184,745	146,465	38,280	26.1%	448,892	452,895	- 4,003	-0.9%
APORTACIONES ESTATALES	9,111	12,493	8,180	4,313	52.7%	63,097	62,353	744	1.2%
APORTACIONES FEDERALES	14,252	38,269	-	38,269	100.0%	60,651	-	60,651	100.0%
SUBTOTAL	\$ 154,903	\$ 235,507	\$ 154,645	\$ 80,862	52.3%	\$ 572,640	\$ 515,248	\$ 57,393	11.1%
FONDO DE APORTACIONES RAMO 33									
F.A.I.S.M.	\$ 1,513	\$ 1,508	\$ 1,555	-\$ 47	-3.0%	\$ 4,536	\$ 4,644	-\$ 108	-2.3%
FORTAMUNDF	16,023	16,222	15,746	476	3.0%	48,562	47,239	1,324	2.8%
SUBTOTAL	\$ 17,536	\$ 17,730	\$ 17,301	\$ 429	2.5%	\$ 53,098	\$ 51,883	\$ 1,215	2.3%
OTROS INGRESOS									
INGRESOS DIVERSOS	\$ 4,538	\$ 1,084	\$ -	\$ 1,084	100.0%	\$ 4,887	\$ 116	\$ 4,772	4123.7%
SUBTOTAL	\$ 4,538	\$ 1,084	\$ -	\$ 1,084	100.0%	\$ 4,887	\$ 116	\$ 4,772	4123.7%
TOTAL	\$ 380,251	\$ 472,778	\$ 293,854	\$ 178,924	60.9%	\$ 1,500,738	\$ 1,226,668	\$ 274,071	22.3%



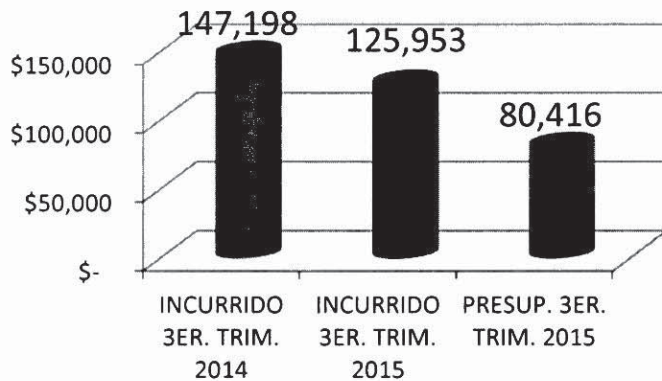
MUNICIPIO DE SAN PEDRO GARZA GARCIA, N.L.
GOBIERNO MUNICIPAL 2012-2015

ESTADOS FINANCIEROS TERCER TRIMESTRE 2015

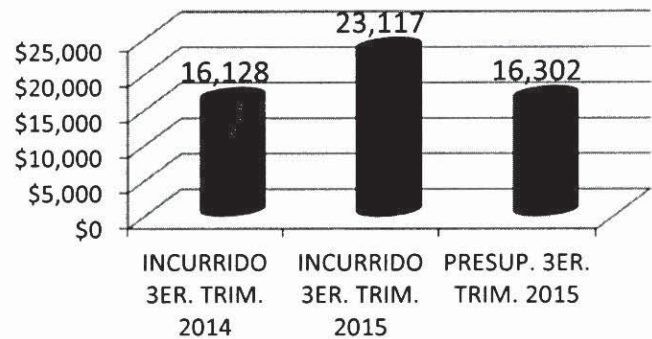
Grafica de Ingresos Recaudados 2014, 2015 y Presupuesto.

(Miles de Pesos)

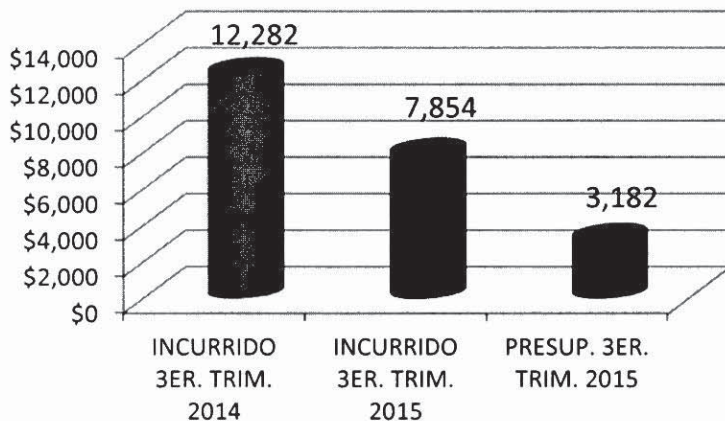
IMPUESTOS



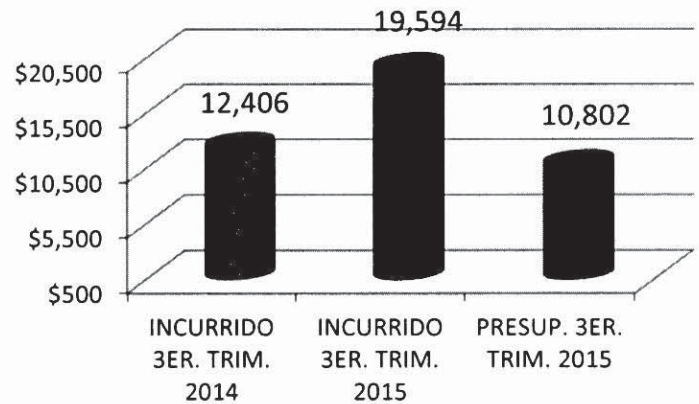
DERECHOS



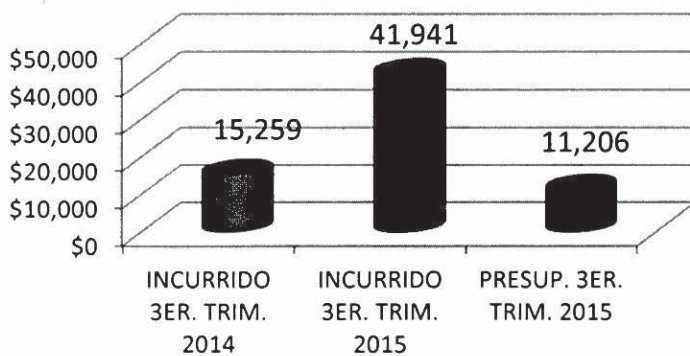
CONTRIBUCIONES POR NUEVOS FRAC.



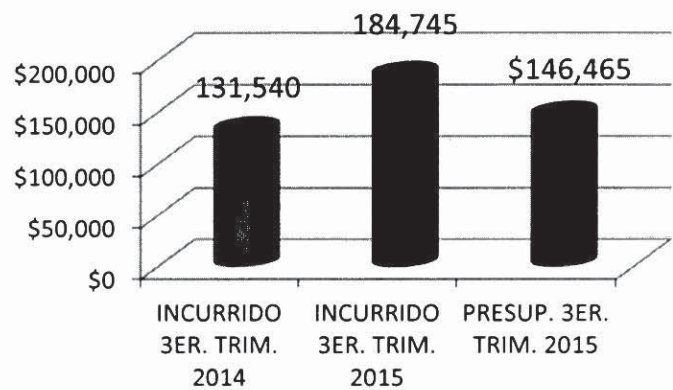
PRODUCTOS



APROVECHAMIENTOS



PARTICIPACIONES RAMO 28





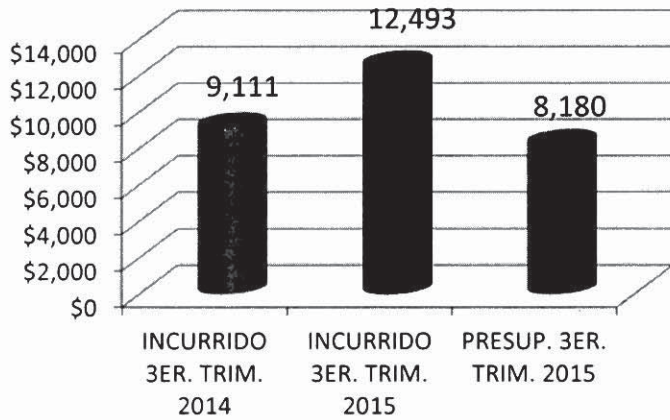
MUNICIPIO DE SAN PEDRO GARZA GARCIA, N.L.
GOBIERNO MUNICIPAL 2012-2015

ESTADOS FINANCIEROS TERCER TRIMESTRE 2015

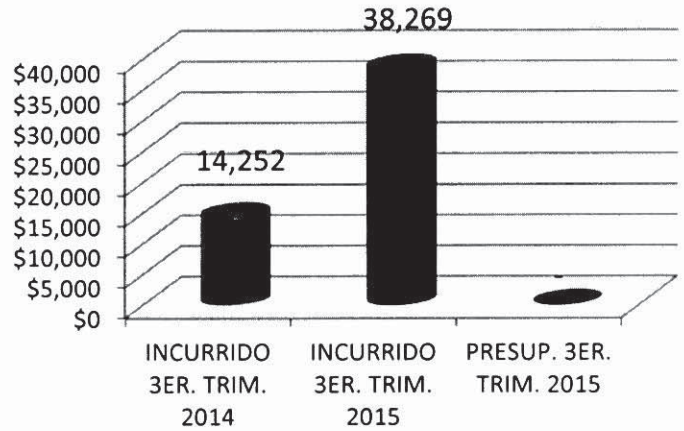
Grafica de Ingresos Recaudados 2014, 2015 y Presupuesto.

(Miles de Pesos)

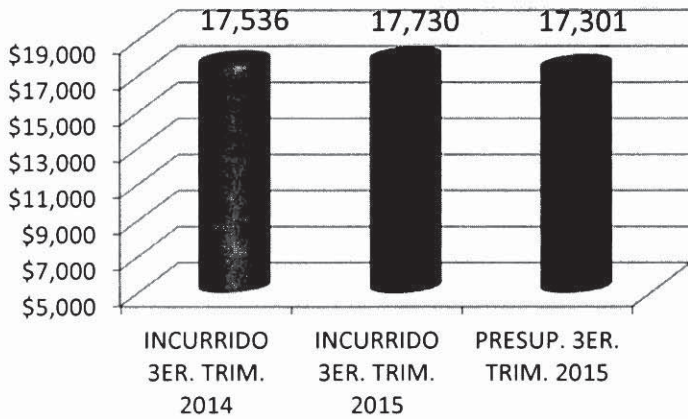
APORTACIONES ESTATALES



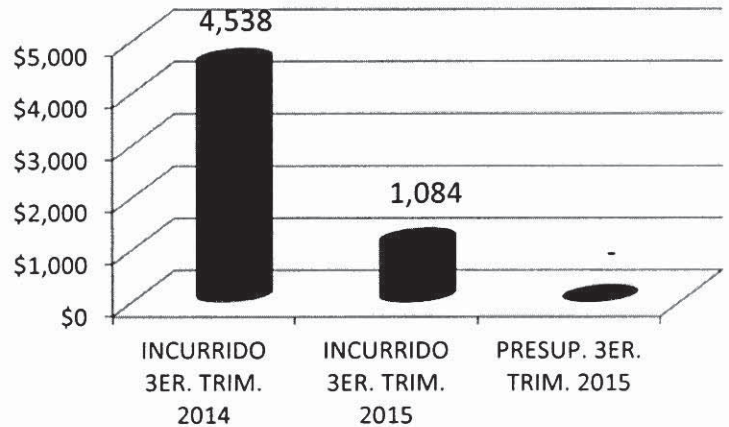
APORTACIONES FEDERALES



FONDO DE APORTACIONES RAMO 33



OTROS INGRESOS





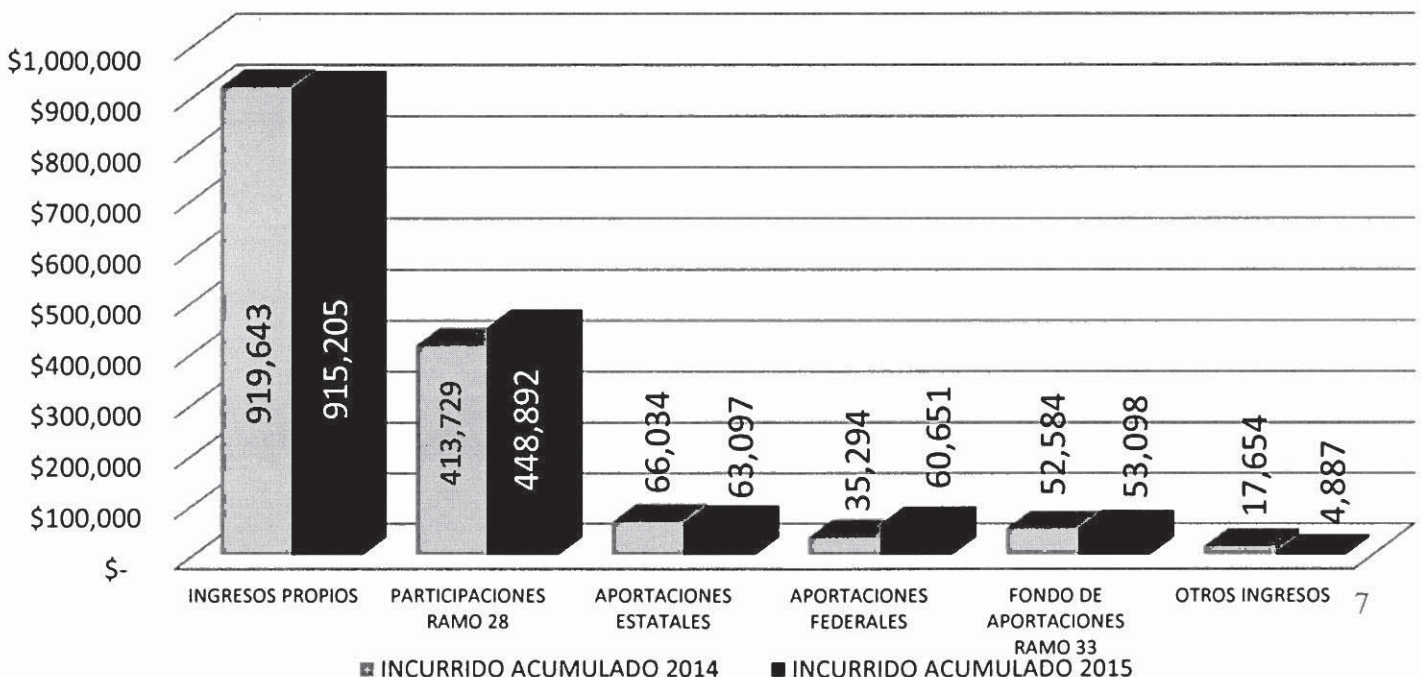
MUNICIPIO DE SAN PEDRO GARZA GARCIA, N.L.
GOBIERNO MUNICIPAL 2012-2015

ESTADOS FINANCIEROS TERCER TRIMESTRE 2015

Ingresos Incurridos Totales.

(Miles de Pesos)

	INCURRIDO 3ER. TRIM. 2014	INCURRIDO 3ER. TRIM. 2015	% VAR 2015 VS 2014	% SOBRE TOTAL 2015	INCURRIDO ACUMULADO 2014	INCURRIDO ACUMULADO 2015	% SOBRE TOTAL 2015
IMPUESTOS	\$ 148,989	\$ 114,474	-23.2%	24.7%	\$ 747,873	\$ 709,542	45.9%
DERECHOS	16,905	22,900	35.5%	4.9%	49,781	61,190	4.0%
CONTRIBUCIONES POR NUEVOS FRAC.	12,282	7,854	-36.1%	1.7%	14,340	10,119	0.7%
PRODUCTOS	12,406	19,594	57.9%	4.2%	32,373	35,902	2.3%
APROVECHAMIENTOS	26,197	44,833	71.1%	9.7%	75,276	98,452	6.4%
SUMA INGRESOS PROPIOS:	\$ 216,780	\$ 209,654	-3.3%	45.2%	\$ 919,643	\$ 915,205	59.2%
PARTICIPACIONES RAMO 28	131,540	\$ 184,745	40.4%	39.8%	\$ 413,729	\$ 448,892	29.0%
APORTACIONES ESTATALES	9,111	12,493	37.1%	2.7%	66,034	63,097	4.1%
APORTACIONES FEDERALES	14,252	38,269	168.5%	8.2%	35,294	60,651	3.9%
FONDO DE APORTACIONES RAMO 33	17,536	17,730	1.1%	3.8%	52,584	53,098	3.4%
SUMA PARTICIPACIONES Y FONDOS:	\$ 172,439	253,237	46.9%	54.6%	567,642	625,738	40.5%
OTROS INGRESOS	4,538	1,084	-76.1%	0.2%	17,654	4,887	0.3%
TOTAL GENERAL	\$ 393,757	\$ 463,974	17.8%	100.0%	\$1,504,938	\$1,545,831	100.0%



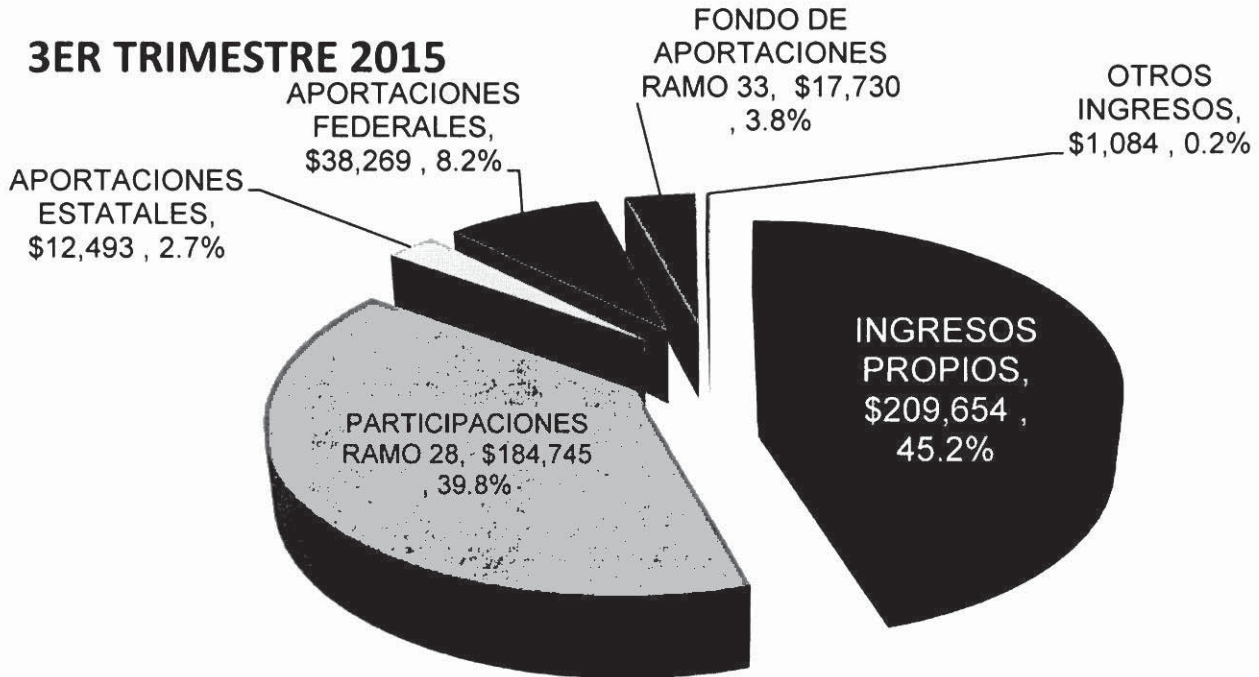


MUNICIPIO DE SAN PEDRO GARZA GARCIA, N.L.
GOBIERNO MUNICIPAL 2012-2015

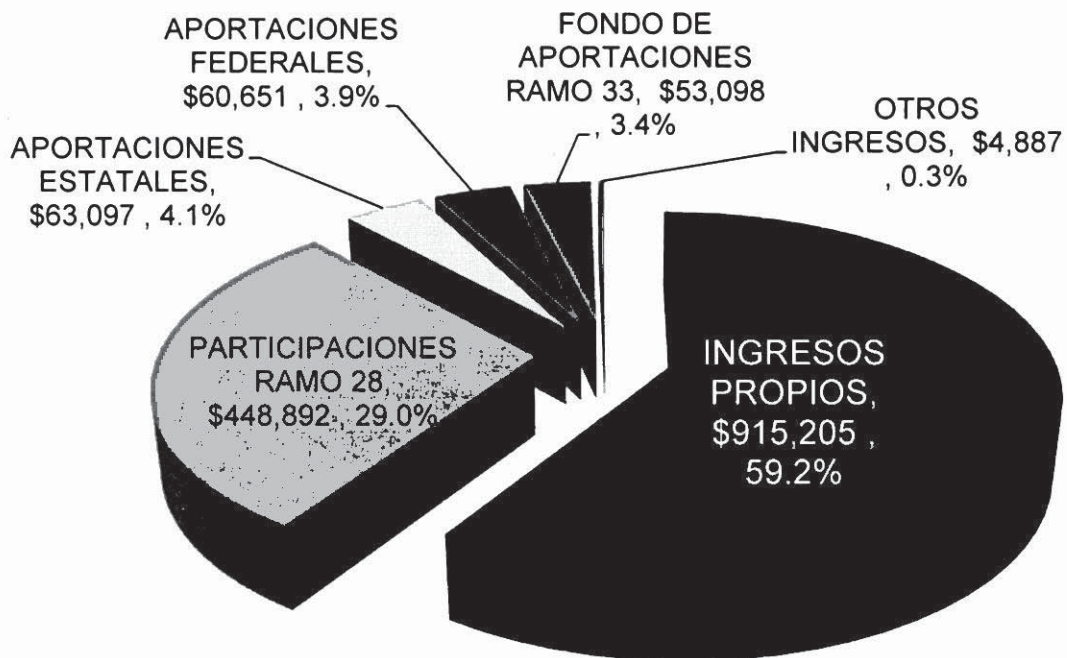
ESTADOS FINANCIEROS TERCER TRIMESTRE 2015

Ingresos Incurridos Totales.

(Miles de Pesos)



ACUMULADOS AL 3ER TRIMESTRE 2015



Municipio de San Pedro Garza García, N. L.

Agrupado por Prog-SProg del trimestre 3 del 2015

Rangos: Prog: 01 a 11



Fecha: miércoles, 14 de octubre de 2015, 03:45:15 p.m.

Página 2

	Del Trimestre		Diferencia	Acumulado	Diferencia	Incurrido	Presupuesto	Incurrido	Presupuesto	Diferencia	(%)
	Incurrido	Presupuesto									
08 FONDO DE APORTACIONES											
0801 F.A.I.S.M.	-1,508,125.66	-1,555,063.03	-46,937.37	-4,644,242.10	-108,339.69	-4,535,902.41	-4,644,242.10	-4,535,902.41	-4,644,242.10	-108,339.69	2.33
0802 FORTAMUNDF	-16,221,690.47	-15,746,166.98	475,523.49	-47,238,500.94	1,323,625.84	-48,562,126.78	-47,238,500.94	-48,562,126.78	-47,238,500.94	1,323,625.84	-2.80
Total	-17,729,816.13	-17,301,230.01	428,586.12	-51,882,743.04	1,215,286.15	-53,086,029.19	-51,882,743.04	-53,086,029.19	-51,882,743.04	1,215,286.15	-2.34
10 FIDEVALLE											
1001 IMPUESTOS (MEJORIA ESPECIFICA)						-14,905.18		-14,905.18		14,905.18	100.00
1002 APROVECHAMIENTOS						-4,695.66		-4,695.66		4,695.66	100.00
Total						-19,600.84		-19,600.84		19,600.84	100.00
11 OTROS INGRESOS											
1103 INGRESOS DIVERSOS	-1,083,514.14		1,083,514.14	-115,710.70	4,752,013.46	-4,867,724.16		-4,867,724.16	-115,710.70	4,752,013.46	****. **
Total	-1,083,514.14		1,083,514.14	-115,710.70	4,752,013.46	-4,867,724.16		-4,867,724.16	-115,710.70	4,752,013.46	****. **

Municipio de San Pedro Garza García, N. L.

Agrupado por Prog-SProg del trimestre 3 del 2015

Rangos: Prog: 01 a 11

Fecha: miércoles, 14 de octubre de 2015, 03:45:15 p.m.

Página: 3



	Del Trimestre		Acumulado	
	Incurrido	Presupuesto	Incurrido	Presupuesto
		Diferencia		Diferencia
		(%)		(%)
Total	-463,974,436.92	-293,853,996.39	170,120,437.53	-1,226,667,517.97
		-57.89	-1,545,830,793.77	319,163,275.80
				-26.01

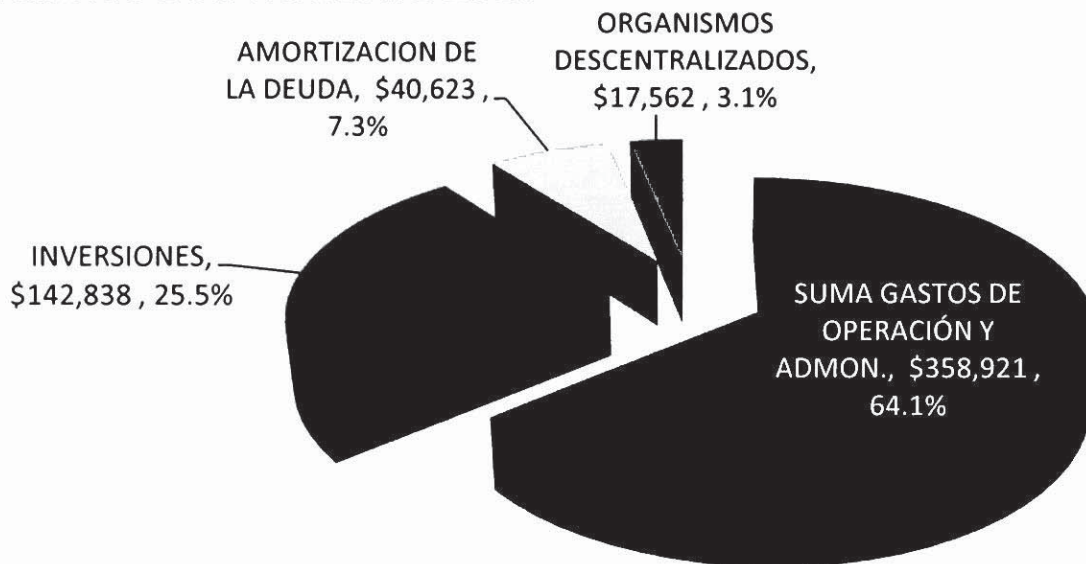


**MUNICIPIO DE SAN PEDRO GARZA GARCIA, N.L.
GOBIERNO MUNICIPAL 2012-2015**

**ESTADOS FINANCIEROS TERCER TRIMESTRE 2015
Estado de Egresos 2014-2015 y Presupuesto.
(Miles de Pesos)**

	INCURRIDO 3ER. TRIM. 2014	INCURRIDO 3ER. TRIM. 2015	PRESUPUESTO 3ER. TRIM. 2015	VAR.	%	% SOBRE TOTAL 2015	INCURRIDO ACUMULADO	PRESUP. ACUMULADO	VAR.	%	Acum.Inc /Total
SEGURIDAD PUBLICA MUNICIPAL	\$ 68,553	\$ 73,591	\$ 73,508	-\$ 83	-0.1%	13%	\$ 185,457	\$ 185,290	-\$ 167	-0.1%	13%
INFRAEST. Y SERV.PUBLICOS	62,117	79,818	79,764	- 54	-0.1%	14%	201,262	200,968	- 294	-0.1%	14%
DES. SOC., EDUCACION Y CULTURA	42,796	58,180	58,169	- 11	0.0%	10%	138,792	137,843	- 950	-0.7%	10%
PARTICIPACION CIUDADANA	4,620	5,330	5,315	- 14	-0.3%	1%	13,520	13,441	- 78	-0.6%	1%
DESARROLLO URBANO Y OBRAS PUBL	13,552	12,925	12,922	- 3	0.0%	2%	37,821	37,481	- 340	-0.9%	3%
PREVISION SOCIAL	30,745	62,037	62,029	- 8	0.0%	11%	148,718	148,560	- 157	-0.1%	11%
ADMINISTRACION	58,036	67,040	67,015	- 25	0.0%	12%	182,015	181,441	- 575	-0.3%	13%
SUMA GASTOS DE OPERACIÓN Y ADMON.	\$ 280,420	\$ 358,921	\$ 358,722	-\$ 198	-0.1%	64%	\$ 907,585	\$ 905,024	-\$ 2,561	-0.3%	65%
INVERSIONES	\$ 122,357	\$ 142,838	\$ 142,859	\$ 21	0.0%	26%	\$ 253,551	\$ 255,230	\$ 1,679	0.7%	18%
AMORTIZACION DE LA DEUDA	35,229	40,623	40,610	- 13	0.0%	7%	181,486	175,025	- 6,461	-3.7%	13%
ORGANISMOS DESCENTRALIZADOS	16,493	17,562	17,562	-	0.0%	3%	56,177	56,103	- 73	-0.1%	4%
SUMAN LOS EGRESOS TOTALES	\$ 454,499	\$ 559,945	\$ 559,754	-\$ 190	0.0%	100%	\$ 1,398,800	\$ 1,391,383	-\$ 7,417	-0.5%	100%

Incurrido 3er. Trimestre 2015



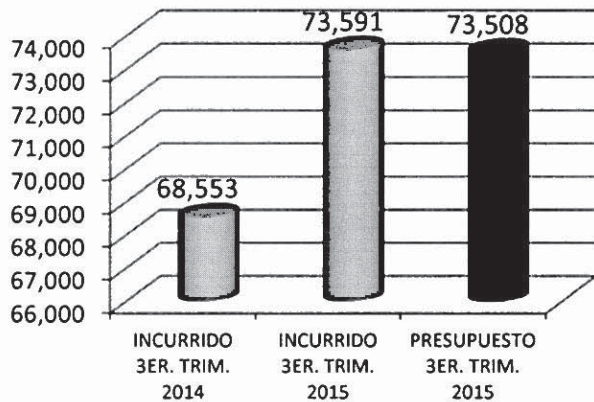


MUNICIPIO DE SAN PEDRO GARZA GARCIA, N.L.
GOBIERNO MUNICIPAL 2012-2015

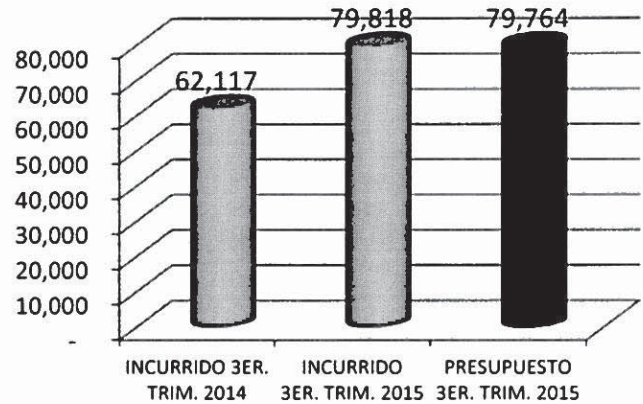
ESTADOS FINANCIEROS TERCER TRIMESTRE 2015

Grafica de Egresos 2014-2015 y Presupuesto
(Miles de Pesos)

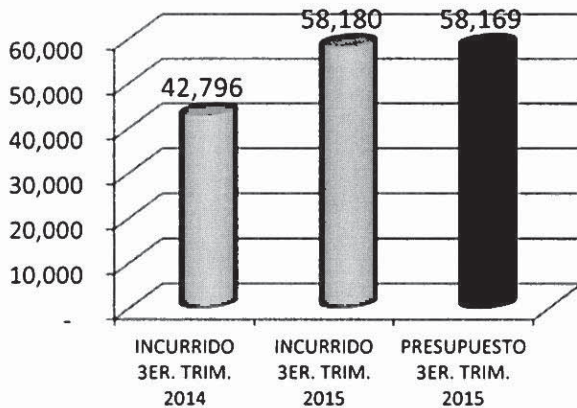
SEGURIDAD PUBLICA MUNICIPAL



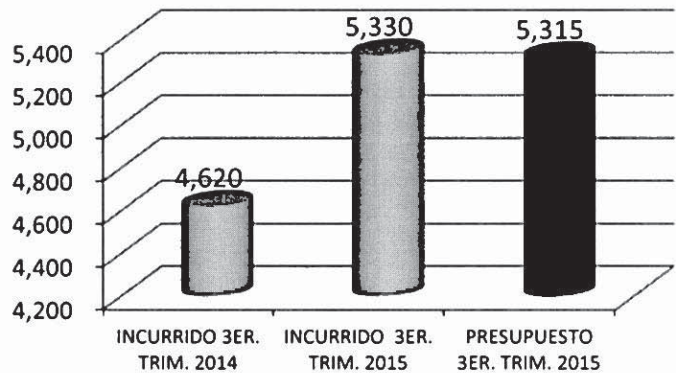
INFRAEST. Y SERV.PUBLICOS



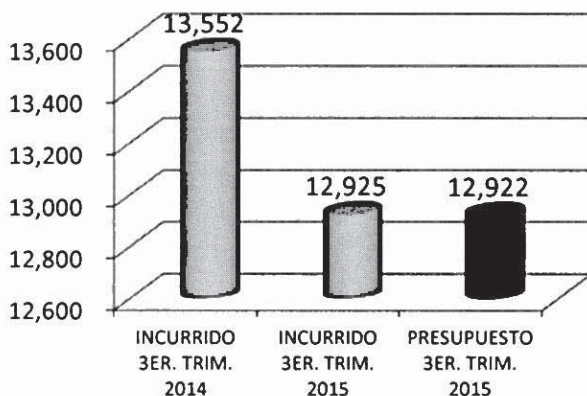
DES. SOC., EDUCACION Y CULTURA



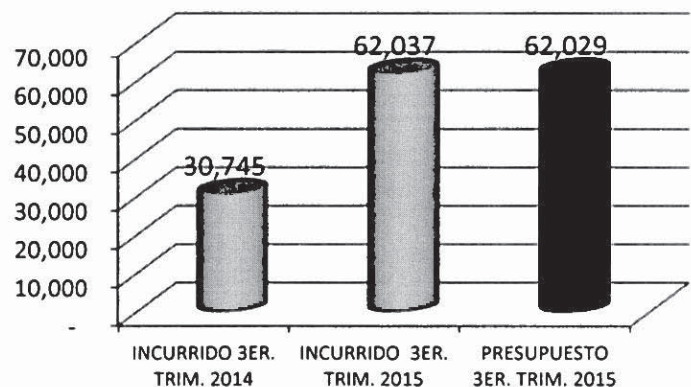
PARTICIPACION CIUDADANA



DESARROLLO URBANO Y OBRAS PUBLICAS



PREVISION SOCIAL



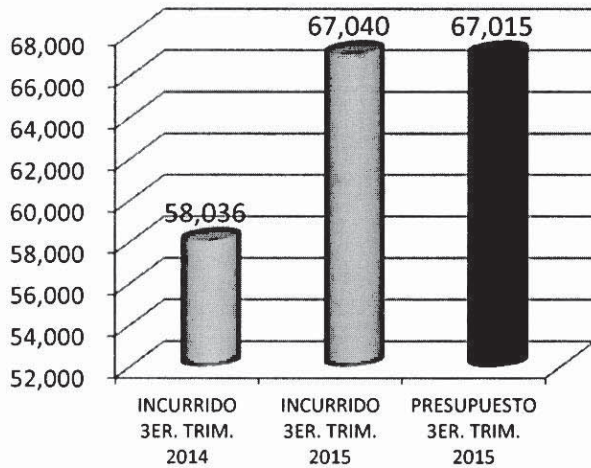


MUNICIPIO DE SAN PEDRO GARZA GARCIA, N.L.
GOBIERNO MUNICIPAL 2012-2015

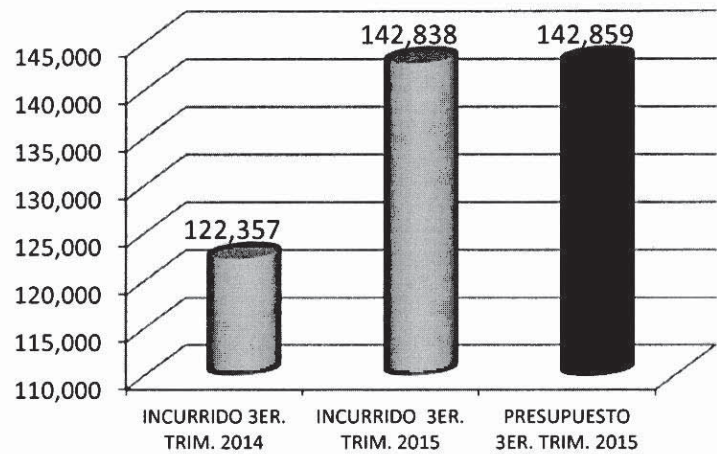
ESTADOS FINANCIEROS TERCER TRIMESTRE 2015

Grafica de Egresos 2014-2015 y Presupuesto
(Miles de Pesos)

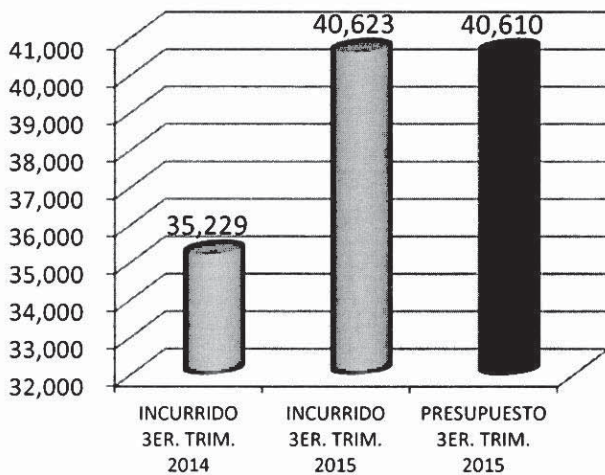
ADMINISTRACION



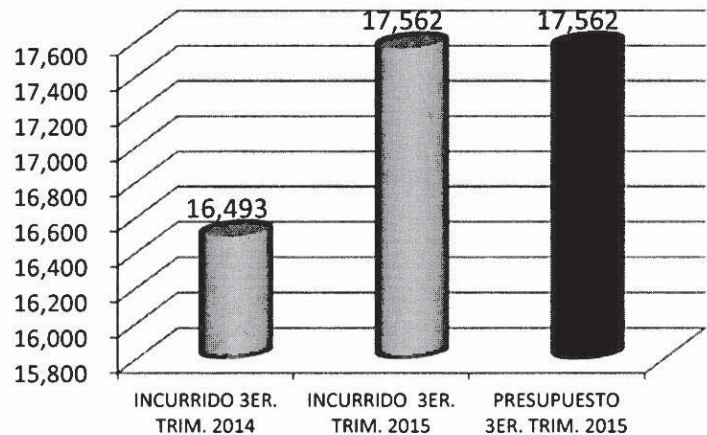
INVERSIONES



AMORTIZACION DE LA DEUDA



ORGANISMOS DESCENTRALIZADOS





MUNICIPIO DE SAN PEDRO GARZA GARCIA, N.L.
GOBIERNO MUNICIPAL 2012-2015

ESTADOS FINANCIEROS TERCER TRIMESTRE 2015
Egresos 2014-2015 y Presupuesto
(Miles de Pesos)

	INCURRIDO 3ER. TRIM. 2014	INCURRIDO 3ER TRIM. 2015	PRESUPUESTO 3ER TRIM. 2015	VAR.	%	INCURRIDO ACUMULADO	PRESUP. ACUMULADO	VAR.	%
SEGURIDAD PUBLICA MUNICIPAL									
SEGURIDAD PUBLICA	\$ 23,406	\$ 22,115	\$ 22,117	\$ 2	0.01%	\$ 53,876	\$ 53,820	-\$ 56	-0.10%
POLICIA	30,333	34,986	34,980	- 6	-0.02%	92,776	92,746	- 30	-0.03%
TRANSITO Y VIALIDAD	14,814	16,490	16,411	- 79	-0.48%	38,806	38,725	- 81	-0.21%
SUBTOTAL	\$ 68,553	\$ 73,591	\$ 73,508	-\$ 83	-0.11%	\$ 185,457	\$ 185,290	-\$ 167	-0.09%
INFRAEST. Y SERV.PUBLICOS									
SOPORTE OPERATIVO	\$ 5,771	\$ 10,206	\$ 10,199	-\$ 7	-0.07%	\$ 20,311	\$ 20,227	-\$ 84	-0.42%
INFRAESTRUCTURA	9,131	10,554	10,538	- 15	-0.15%	24,992	24,971	- 21	-0.08%
IMAGEN URBANA	13,330	20,462	20,458	- 5	-0.02%	45,270	45,200	- 69	-0.15%
LIMPIA, ALUMB. Y VIAS PUBLICAS	33,885	38,596	38,569	- 27	-0.07%	110,689	110,569	- 120	-0.11%
SUBTOTAL	\$ 62,117	\$ 79,818	\$ 79,764	-\$ 54	-0.07%	\$ 201,262	\$ 200,968	-\$ 294	-0.15%
DES. SOC., EDUCACION Y CULTURA									
CENTROS CIVICOS Y DE DESARROLL	\$ 1,675	\$ 1,561	\$ 1,552	-\$ 8	-0.53%	\$ 4,314	\$ 4,253	-\$ 60	-1.42%
DEPORTES	5,671	7,150	7,137	- 13	-0.18%	17,021	16,696	- 325	-1.95%
ESPACIOS CULTURALES	12,042	8,649	8,732	83	0.95%	21,742	21,705	- 37	-0.17%
DESARROLLO INT. DE LA FAMILIA	15,843	33,255	33,190	- 65	-0.20%	76,164	75,846	- 318	-0.42%
EDUCACION	4,265	4,245	4,247	2	0.06%	10,823	10,774	- 49	-0.45%
PRODUCTIVIDAD Y FOMENTO ECONOMICO	1,762	2,638	2,632	- 6	-0.22%	6,746	6,612	- 135	-2.03%
DESARROLLO HUMANO Y SALUD	1,539	683	678	- 5	-0.71%	1,982	1,956	- 26	-1.34%
SUBTOTAL	\$ 42,796	\$ 58,180	\$ 58,169	-\$ 11	-0.02%	\$ 138,792	\$ 137,843	-\$ 950	-0.69%
PARTICIPACION CIUDADANA									
PARTICIPACION CIUDADANA	\$ 2,214	\$ 3,425	\$ 3,410	-\$ 15	-0.43%	\$ 7,930	\$ 7,897	-\$ 34	-0.42%
ATENCION CIUDADANA	2,406	1,904	1,905	1	0.03%	5,589	5,545	- 45	-0.81%
SUBTOTAL	\$ 4,620	\$ 5,330	\$ 5,315	-\$ 14	-0.27%	\$ 13,520	\$ 13,441	-\$ 78	-0.58%
DESARROLLO URBANO Y OBRAS PUBL									
CONTROL URBANO	\$ 6,991	\$ 6,362	\$ 6,361	-\$ 0	0.00%	\$ 18,370	\$ 18,184	-\$ 186	-1.02%
ECOLOGIA	1,552	1,684	1,682	- 3	-0.15%	4,594	4,572	- 22	-0.49%
OBRAS PUBLICAS	5,010	4,880	4,879	- 1	-0.01%	14,856	14,724	- 132	-0.89%
SUBTOTAL	\$ 13,552	\$ 12,925	\$ 12,922	-\$ 3	-0.03%	\$ 37,821	\$ 37,481	-\$ 340	-0.91%
PREVISION SOCIAL									
PRESTACIONES A TRABAJADORES	\$ 9,331	\$ 37,853	\$ 37,845	-\$ 8	-0.02%	\$ 87,969	\$ 87,840	-\$ 129	-0.15%
JUBILADOS Y PENSIONADOS	21,414	24,184	24,184	-	0.00%	60,748	60,720	- 28	-0.05%
SUBTOTAL	\$ 30,745	\$ 62,037	\$ 62,029	-\$ 8	-0.01%	\$ 148,718	\$ 148,560	-\$ 157	-0.11%
ADMINISTRACION									
ADMON. DE LA FUNCION PUBLICA	\$ 8,501	\$ 12,320	\$ 12,309	-\$ 10	-0.08%	\$ 28,529	\$ 28,478	-\$ 51	-0.18%
ADMINISTRACION HACENDARIA	13,964	16,408	16,407	- 1	0.00%	45,399	45,305	- 94	-0.21%
ADMINISTRACION DE SERVICIOS	35,570	38,312	38,298	- 14	-0.04%	108,088	107,658	- 430	-0.40%
SUBTOTAL	\$ 58,036	\$ 67,040	\$ 67,015	-\$ 25	-0.04%	\$ 182,015	\$ 181,441	-\$ 575	-0.32%
INVERSIONES									
INVERSION EN OBRAS PUBLICAS	\$ 77,831	\$ 126,653	\$ 126,658	\$ 4	0.00%	\$ 208,980	\$ 210,643	\$ 1,663	0.79%
INVERSION EN ACTIVO FIJO	44,527	16,185	16,201	17	0.10%	44,571	44,587	17	0.04%
SUBTOTAL	\$ 122,357	\$ 142,838	\$ 142,859	\$ 21	0.01%	\$ 253,551	\$ 255,230	\$ 1,679	0.66%
AMORTIZACION DE LA DEUDA									
OBLIGACIONES FINANCIERAS	\$ 19,671	\$ 23,939	\$ 23,926	-\$ 13	-0.05%	\$ 124,423	\$ 124,792	\$ 370	0.30%
GASTOS FINANCIEROS	4,411	3,556	3,556	-	0.00%	11,229	11,229	-	0.00%
OBLIGACIONES APOR. PUB. PRIVADAS	10,379	8,284	8,284	-	0.00%	26,660	26,660	-	0.00%
SENTENCIAS, RESOLUCIONES Y DEV	767	4,844	4,844	- 0	0.00%	19,175	12,344	- 6,831	-55.33%
SUBTOTAL	\$ 35,229	\$ 40,623	\$ 40,610	-\$ 13	-0.03%	\$ 181,486	\$ 175,025	-\$ 6,461	-3.69%
ORGANISMOS DESCENTRALIZADOS									
IMPLAN	\$ 2,565	\$ 3,141	\$ 3,141	\$ -	0.00%	\$ 10,037	\$ 10,037	\$ -	0.00%
INFAMILIA	1,801	949	949	-	0.00%	2,846	2,846	-	0.00%
INSTITUTO DE LA JUVENTUD	1,451	2,103	2,103	-	0.00%	5,136	5,136	-	0.00%
SUTSMP (SINDICATO MPAL.)	10,675	11,369	11,369	-	0.00%	38,158	38,085	- 73	-0.19%
SUBTOTAL	\$ 16,493	\$ 17,562	\$ 17,562	\$ -	0.00%	\$ 56,177	\$ 56,103	-\$ 73	-0.13%
TOTAL	\$ 454,499	\$ 559,945	\$ 559,754	-\$ 190	-0.03%	\$ 1,398,800	\$ 1,391,383	-\$ 7,417	-0.53%



**MUNICIPIO DE SAN PEDRO GARZA GARCIA, N.L.
GOBIERNO MUNICIPAL 2012-2015**

**ESTADOS FINANCIEROS TERCER TRIMESTRE 2015
Estado de Egresos vs Presupuesto por Secretaría y Programas
(Miles de Pesos)**

SECRETARIA Y/O PROGRAMA	INCURRIDO 3ER. TRIM. 2014	INCURRIDO 3ER. TRIM 2015	PRESUPUESTO		% SOBRE		INCURRIDO ACUMULADO	PRESUP. ACUMULADO	VAR.	% SOBRE	% TOTAL
			3ER. TRIM. 2015	VAR.	%	TOTAL 2015					
OPERACIÓN Y ADMINISTRACION											
REPUBLICANO AYUNTAMIENTO	\$ 2,643	\$ 2,577	\$ 2,598	\$ 21	0.8%	0.5%	\$ 7,415	\$ 7,691	\$ 277	3.6%	0.5%
SEC. DEL REPUBLICANO AYUNTAMIENTO	14,537	15,790	14,215	-1,575	-11.1%	2.8%	42,172	40,877	- 1,295	-3.2%	3.0%
SECRETARIA DE FINANZAS Y TESORERIA	13,964	16,408	16,407	- 1	0.0%	2.9%	45,399	45,305	- 94	-0.2%	3.2%
SECRETARIA DE ADMINISTRACION	18,110	19,298	20,977	1,679	8.0%	3.4%	57,164	58,268	1,104	1.9%	4.1%
SECRETARIA DE DESARROLLO CULTURAL	16,307	12,893	12,979	86	0.7%	2.3%	32,565	32,479	- 86	-0.3%	2.3%
SECRETARIA DE DESARROLLO SOCIAL	10,647	12,032	12,000	- 32	-0.3%	2.1%	30,063	29,517	- 546	-1.8%	2.1%
SECRETARIA DE DESARROLLO SUSTENTABLE	8,542	8,046	8,043	- 3	0.0%	1.4%	22,965	22,756	- 208	-0.9%	1.6%
SECRETARIA DE LA CONTRALORIA	2,923	3,224	3,106	- 117	-3.8%	0.6%	8,752	8,513	- 239	-2.8%	0.6%
SECRETARIA DE OBRAS PUBLICAS	5,010	4,880	4,879	- 1	0.0%	0.9%	14,856	14,724	- 132	-0.9%	1.1%
SECRETARIA DE PARTICIPACION CIUDADANA	4,620	5,330	5,315	- 14	-0.3%	1.0%	13,520	13,441	- 78	-0.6%	1.0%
SECRETARIA DE SEGURIDAD MUNICIPAL	68,553	73,591	73,508	- 83	-0.1%	13.1%	185,457	185,290	- 167	-0.1%	13.3%
SECRETARIA DE SERVICIOS PUBLICOS	62,117	79,814	79,764	- 50	-0.1%	14.3%	201,259	200,968	- 291	-0.1%	14.4%
OFICINA EJECUTIVA DEL PRESIDENCIA	5,858	9,743	9,711	- 32	-0.3%	1.7%	21,115	20,786	- 328	-1.6%	1.5%
DIRECCION GENERAL PARA EL DES.INTEGR.	15,843	33,255	33,190	- 65	-0.2%	5.9%	76,164	75,846	- 318	-0.4%	5.4%
PREVISION SOCIAL	30,745	62,037	62,029	- 8	0.0%	11.1%	148,718	148,560	- 157	-0.1%	10.6%
SUMA OPERACIÓN Y ADMINISTRACION	\$ 280,420	\$ 358,918	\$ 358,722	-\$ 195	-0.1%	64.1%	\$ 907,582	\$ 905,024	-\$ 2,558	-0.3%	64.9%
ORGANISMOS DESCENTRALIZADOS	\$ 16,493	\$ 17,562	\$ 17,562	\$ -	0.0%	3.1%	\$ 56,177	\$ 56,103	-\$ 73	-0.1%	4.0%
INVERSIONES ACTIVO FIJO	44,527	\$ 16,188	\$ 16,201	\$ 14	0.1%	2.9%	\$ 44,574	\$ 44,587	\$ 13	0.0%	3.2%
INVERSION EN OBRAS PUBLICAS	21,089	51,200	56,685	5,485	9.7%	9.1%	90,649	96,257	5,608	5.8%	6.5%
INVERSION EN OB. PUB. RECURSOS	56,742	69,964	64,483	-5,481	-8.5%	12.5%	112,842	108,896	- 3,945	-3.6%	8.1%
OBRAS TERMINADAS NO CAPITALIZABLES	-	5,490	5,490	-	0.0%	1.0%	5,490	5,490	-	0.0%	1.0%
SUMA INVERSIONES	\$ 122,357	\$ 142,841	\$ 142,859	\$ 18	0.0%	25.5%	\$ 253,555	\$ 255,230	\$ 1,676	0.7%	18.1%
PORCION A CP DE LA DEUDA PUBLICA A LP	19,671	\$ 23,939	\$ 23,926	-\$ 13	-0.1%	4.3%	\$ 124,423	\$ 124,792	\$ 370	0.3%	8.9%
AMORTIZACION DE LA DEUDA	15,558	16,685	16,685	- 0	0.0%	3.0%	57,064	50,233	- 6,831	-13.6%	4.1%
SUMA AMORTICACION DE LA DEUDA	\$ 35,229	\$ 40,623	\$ 40,610	-\$ 13	0.0%	7.3%	\$ 181,486	\$ 175,025	-\$ 6,461	-3.7%	13.0%
TOTAL	\$ 454,499	\$ 559,945	\$ 559,754	-\$ 190	0.0%	100.0%	\$ 1,398,800	\$ 1,391,383	-\$ 7,417	-0.5%	100.0%

Municipio de San Pedro Garza García, N. L.

Agrupado por Prog-SProg del trimestre 3 del 2015

Rangos: Prog: 30 a 48



Fecha: miércoles, 14 de octubre de 2015, 03:47:05 p.m.

Página 2

	Del Trimestre		Diferencia	(%)	Acumulado		Diferencia	(%)
	Incurrido	Presupuesto			Incurrido	Presupuesto		
40 ADMINISTRACION								
4001 ADMON. DE LA FUNCION PUBLICA	12,319,695.04	12,309,308.51	-10,386.53	-0.08	28,529,012.62	28,477,628.75	-51,383.87	-0.18
4002 ADMINISTRACION HACENDARIA	16,407,999.85	16,407,262.34	-737.51		45,398,859.63	45,305,034.31	-93,825.32	-0.21
4003 ADMINISTRACION DE SERVICIOS	38,312,092.81	38,298,165.99	-13,926.82	-0.04	108,087,623.66	107,657,958.53	-429,665.13	-0.40
Total	67,039,787.70	67,014,736.84	-25,050.86	-0.03	182,015,495.91	181,440,621.59	-574,874.32	-0.31
42 INVERSIONES								
4201 INVERSION EN OBRAS PUBLICAS	126,653,484.80	126,657,694.04	4,209.24		208,980,313.10	210,643,021.63	1,662,708.53	0.79
4202 INVERSION EN ACTIVO FIJO	16,184,585.50	16,201,398.82	16,813.32	0.10	44,570,926.46	44,587,435.87	16,509.41	0.04
Total	142,838,070.30	142,859,092.86	21,022.56	0.01	253,551,239.56	255,230,457.50	1,679,217.94	0.65
44 AMORTIZACION DE LA DEUDA								
4401 OBLIGACIONES FINANCIERAS	23,938,599.50	23,925,679.43	-12,920.07	-0.05	124,422,551.79	124,792,067.79	369,516.00	0.30
4402 GASTOS FINANCIEROS	3,556,492.48	3,556,492.48			11,228,996.53	11,228,996.53		
4404 OBLIGACIONES APOR. PUB. PRIVADAS	8,283,878.72	8,283,878.72			26,659,903.36	26,659,903.36		
4405 SENTENCIAS, RESOLUCIONES Y DEV	4,844,383.60	4,844,322.23	-61.37		19,175,007.83	12,344,323.23	-6,830,684.60	-55.33
Total	40,623,354.30	40,610,372.86	-12,981.44	-0.03	181,486,459.51	175,025,290.91	-6,461,168.60	-3.59
48 ORGANISMOS DESCENTRALIZADOS								
4801 IMPLAN	3,141,461.34	3,141,461.34			10,036,784.02	10,036,784.02		
4802 INFAMILIA	948,544.28	948,544.28			2,845,632.84	2,845,632.84		
4803 INSTITUTO DE LA JUVENTUD	2,103,459.02	2,103,459.02			5,136,377.06	5,136,377.06		
4804 SUTSMP (SINDICATO MPAL)	11,368,862.75	11,368,862.75			38,158,011.16	38,084,663.16	-73,348.00	-0.19
Total	17,562,327.39	17,562,327.39			56,176,805.08	56,103,457.08	-73,348.00	-0.13

Municipio de San Pedro Garza García, N. L.
Agrupado por Prog-SProg del trimestre 3 del 2015

Rangos: Prog: 30 a 48

Fecha: miércoles, 14 de octubre de 2015, 03:47:05 p.m.

Página: 3



	Del Trimestre		Diferencia	Incurrido	Acumulado		Diferencia	(%)
	Incurrido	Presupuesto			Presupuesto	(%)		
Total	559,944,658.94	559,754,282.07	-190,376.87	1,398,794,299.32	1,391,382,774.22	-7,411,525.10	-0.53	



MUNICIPIO DE SAN PEDRO GARZA GARCIA, N.L.
GOBIERNO MUNICIPAL 2012-2015

ESTADOS FINANCIEROS TERCER TRIMESTRE 2015

Informe de Subsidios, Disminuciones y Condonaciones
(Miles de Pesos)

Concepto	Importe	Número de contribuyentes beneficiados.
Impuestos	\$ 1,108	261
Derechos	461	58
Productos	157	40
Aprovechamientos	41,058	12,928
Total	\$42,784	13,287



MUNICIPIO DE SAN PEDRO GARZA GARCIA, N.L.
GOBIERNO MUNICIPAL 2012-2015

ESTADOS FINANCIEROS TERCER TRIMESTRE 2015

Estado de la Deuda Pública

(Pesos)

Concepto	Registrada a DICIEMBRE del 2014	Registrada a SEPTIEMBRE del 2015	Variación
Proveedores y Contratistas	\$ 107,784,780	\$ 107,989,474	
Impuestos Federales y Retenciones por pagar	14,414,448	8,573,116	
Otras cuentas por pagar	47,382,406	68,954,496	
Fondos en garantía	502,307	578,217	
Pasivos Diferidos	1,109,971	- 1,260,137	
Provisiones a Largo Plazo (Indemnizaciones y Prima de Antigüedad)		101,517,891	
TOTAL	\$ 171,193,912	\$ 286,353,057	67.27%
Institución y Tipo de Crédito:	Saldo a DICIEMBRE 2014	Saldo a SEPTIEMBRE 2015	Variación
HSBC (471000402)			
CRÉDITO Contratado en año 2007 a Tasa de TIIE+ 1.29 pts	\$ 46,025,528	\$ 31,551,175	-31.45%
BANORTE (2428819)			
CRÉDITO Contratado en año 2007 a Tasa de TIIE+ 1.29 pts	\$ 54,547,100	\$ 38,059,421	-30.23%
BANOBRAS (10071)			
CRÉDITO Contratado en año 2011 a Tasa de TIIE+ 1.19 pts	\$ 135,663,439	\$ 120,926,865	-10.86%
BANOBRAS (10726)			
CRÉDITO Contratado en año 2012 a Tasa de TIIE+ 1.32 pts	\$ 39,588,681	\$ 35,629,894	-10.00%
BANREGIO (62321)			
CRÉDITO Contratado en año 2012 a Tasa de TIIE+ 3.00 pts	\$ 25,478,066	\$ 21,524,573	-15.52%
BANREGIO			
CRÉDITO Contratado en año 2013	\$ 51,668,605	\$ 47,322,649	-8.41%
SUBTOTAL	\$ 352,971,418	\$ 295,014,576	-16.42%
APP SAN PEDRO NET			
ARRENDAMIENTO FINANCIERO Contratado en año 2012	\$ 147,542,959		-100.00%
APP SAN PEDRO NET			
ARRENDAMIENTO FINANCIERO Contratado en año 2014	\$ 35,371,736		100.00%
APP EDIFICIO VALLE ORIENTE			
ARRENDAMIENTO FINANCIERO Contratado en año 2014	\$ 120,020,845	\$ 117,726,820	100.00%
APP SAN PEDRO NET			
ARRENDAMIENTO FINANCIERO Contratado en año 2014	\$ 20,763,672		100.00%
APP SAN PEDRO NET			
ARRENDAMIENTO FINANCIERO Contratado en año 2015		\$ 238,694,437	100.00%
SUBTOTAL	\$ 323,699,211	\$ 356,421,257	10.11%
TOTAL DEUDA BANCARIA Y APP	\$ 676,670,629	\$ 651,435,833	
TOTAL PASIVO	\$ 847,864,541	\$ 937,788,891	10.61%



MUNICIPIO DE SAN PEDRO GARZA GARCIA, N.L.
GOBIERNO MUNICIPAL 2012-2015

ESTADOS FINANCIEROS TERCER TRIMESTRE 2015

Cuentas por Cobrar ejercicio 2012 y Anteriores.

(Miles de Pesos)

CONCEPTOS	SALDOS	
	31-dic-12	SALDO AL 30 DE SEPT. 2015
IMPUESTOS	\$ 166,279	\$ 74,590
DERECHOS	7,993	5,797
CONTRIBUCIONES POR NUEVOS FRACC.	278	-
PRODUCTOS	2,349	2,134
APROVECHAMIENTOS	48,686	35,660
OTROS CONCEPTOS	459	321
TOTAL GENERAL	\$ 226,044	\$ 118,502

Este estado muestra el comportamiento de las CUENTAS POR COBRAR que en base a las reglas de la LGCG no se incluyen en el Estado de Situación Financiera, por tal motivo conforme se recauden se informan en el estado de ingresos.



MUNICIPIO DE SAN PEDRO GARZA GARCIA, N.L.
GOBIERNO MUNICIPAL 2012-2015

ESTADOS FINANCIEROS TERCER TRIMESTRE 2015

Ley General de Contabilidad Gubernamental

Enero – Septiembre 2015



MUNICIPIO DE SAN PEDRO GARZA GARCIA, N.L.
GOBIERNO MUNICIPAL 2012-2015

ESTADOS FINANCIEROS TERCER TRIMESTRE 2015

Estado de Situación Financiera Acumulado.

(Miles de Pesos)

	<u>2015</u>	<u>2014</u>		<u>2015</u>	<u>2014</u>
ACTIVO			PASIVO		
<i>ACTIVO CIRCULANTE</i>	693,466	537,717	<i>PASIVO CIRCULANTE</i>	283,829	278,020
<i>ACTIVO NO CIRCULANTE</i>	1,832,205	1,541,526	<i>PASIVO NO CIRCULANTE</i>	654,250	570,625
			<i>HACIENDA PÚBLICA / PATRIMONIO</i>	1,587,592	1,230,598
<i>Total de Activos</i>	<u><u>2,525,670</u></u>	<u><u>2,079,243</u></u>	<i>Total de Pasivo y Hacienda Pública/Patrimonio</i>	<u><u>2,525,670</u></u>	<u><u>2,079,243</u></u>



MUNICIPIO DE SAN PEDRO GARZA GARCIA, N.L.
GOBIERNO MUNICIPAL 2012-2015

ESTADOS FINANCIEROS TERCER TRIMESTRE 2015
Estado de Situación Financiera Acumulado.

(Miles de Pesos)

	2015	2014		2015	2014
ACTIVO			PASIVO		
ACTIVO CIRCULANTE			PASIVO CIRCULANTE		
Efectivo y Equivalentes de Efectivo	427,248	287,788	Cuentas Por Pagar a Corto Plazo	185,517	169,582
Derechos a recibir efectivo o equivalentes	223,457	191,256	Porción a Corto Plazo de la Deuda Pública a Largo Plazo	98,704	106,045
Derechos a Recibir Bienes o Servicios	42,761	58,673	Pasivos Diferidos a Corto Plazo	- 1,260	1,110
Total de Activos Circulantes	693,466	537,717	Fondos y Bienes de Terceros en Garantía y/o Administración a Corto Plazo	578	502
			Otros Pasivos a Corto Plazo	290	781
			Total de Pasivos Circulantes	283,829	278,020
ACTIVO NO CIRCULANTE			PASIVO NO CIRCULANTE		
Bienes Inmuebles, Infraestructura y Construcciones en Proceso	1,388,368	1,184,896	Deuda Pública a Largo Plazo	552,732	570,625
Bienes Muebles	355,891	254,882	Provisiones a Largo Plazo	101,518	
Activos Intangibles	30,992	22,569	Total de Pasivos No Circulantes	654,250	570,625
Depreciación, Deterioro y Amortización Acumulada de Bienes	- 341,000	- 302,098			
Activos Diferidos	397,954	381,278	Total de Pasivo	938,078	848,646
Total de Activos No Circulantes	1,832,205	1,541,526	HACIENDA PÚBLICA / PATRIMONIO		
			Hacienda Pública/Patrimonio Contribuido		
Total de Activos	2,525,670	2,079,243	Hacienda Pública/Patrimonio Generado		
			Resultado del Ejercicio Ahorro / Desahorro	462,113	393,717
			Resultado de Ejercicios Anteriores	796,788	434,076
			Revalúos	60,971	60,971
			Rectificaciones de Resultado de Ejercicios Anteriores	267,719	341,833
			Total Hacienda Pública / Patrimonio	1,587,592	1,230,598
			Total de Pasivo y Hacienda Pública/Patrimonio	2,525,670	2,079,243

Estado de Situación Financiera.

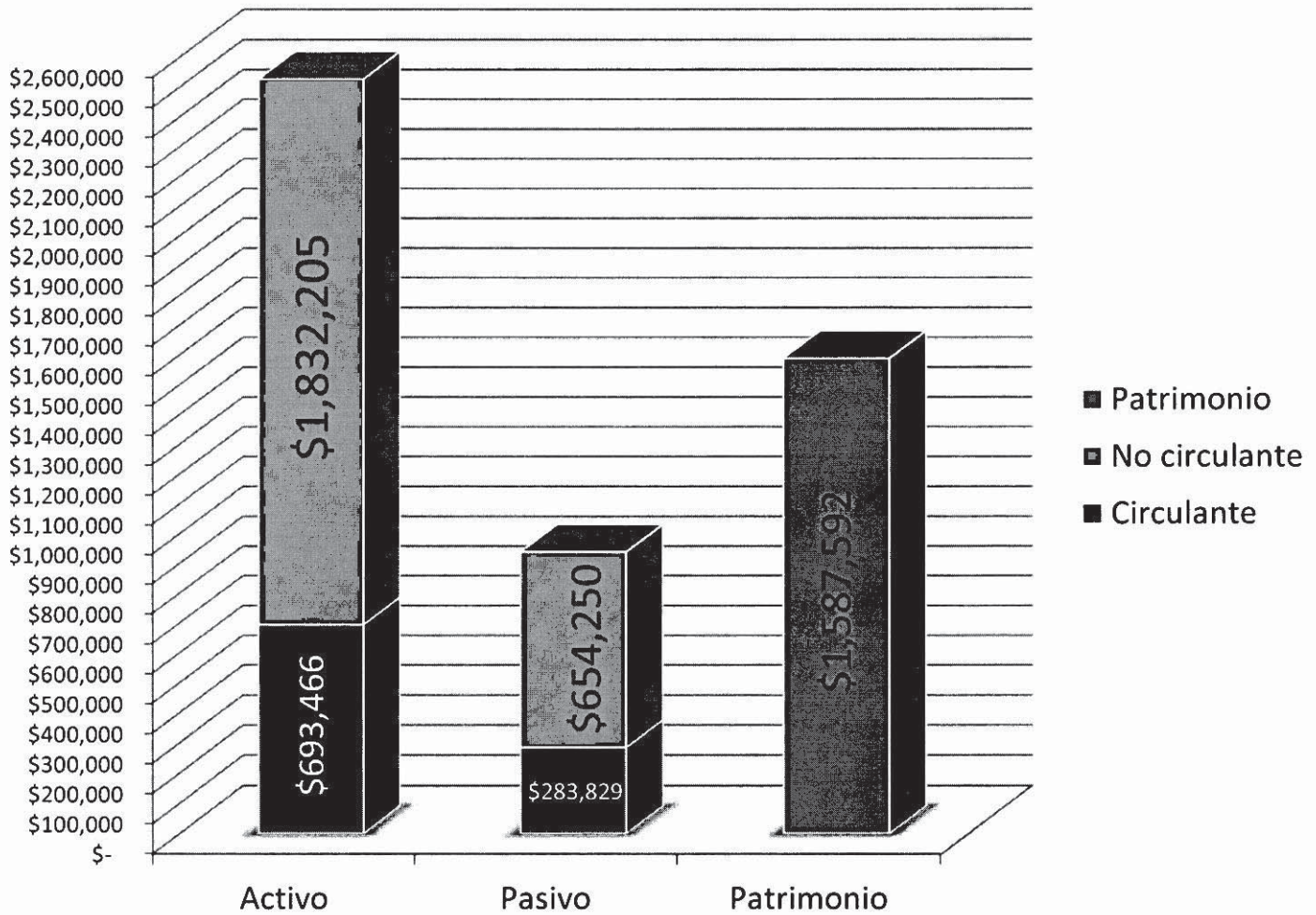
Refleja la posición financiera del ente público a una fecha determinada; incluye información acumulativa en tres grandes rubros: el activo, el pasivo y patrimonio o hacienda pública; se formula de acuerdo con un formato y un criterio estándar para realizar el comparativo de la información en distintos periodos y con otros entes similares, apoyando la toma de decisiones y las funciones de fiscalización.



MUNICIPIO DE SAN PEDRO GARZA GARCIA, N.L.
GOBIERNO MUNICIPAL 2012-2015

ESTADOS FINANCIEROS TERCER TRIMESTRE 2015

Grafica del Estado de Situación Financiera Acumulado.





MUNICIPIO DE SAN PEDRO GARZA GARCIA, N.L.
GOBIERNO MUNICIPAL 2012-2015

ESTADOS FINANCIEROS TERCER TRIMESTRE 2015

Estado de Variación de la Hacienda Pública / Patrimonio.

(Miles de Pesos)

Concepto	Hacienda Pública/ Patrimonio Contribuido	Hacienda Pública /Patrimonio Generado de Ejercicios Anteriores	Hacienda Pública /Patrimonio Generado del Ejercicio	Ajustes por Cambios de Valor	Total
Hacienda Pública/Patrimonio Neto al Final del Ejercicio Anterior 2013		427,945	526,140		954,085
Rectificaciones de Resultados de Ejercicios Anteriores					-
Cambios en Políticas Contables y Cambios por Errores Contables		- 117,205			- 117,205
Patrimonio Neto Inicial Ajustado del Ejercicio					-
Actualizaciones y donaciones de capital					-
Actualizaciones de la Hacienda Pública/Patrimonio					-
Variaciones de la Hacienda Pública/ Patrimonio Neto del Ejercicio					-
Ganancia/Pérdida por Revaluos			-		-
Reservas					-
Resultados del Ejercicio: Ahorro/Desahorro			393,717		393,717
Otras Variaciones de la Hacienda pública/ Patrimonio Neto					-
Hacienda Pública/Patrimonio Neto al Final del Ejercicio 2014	-	310,740	919,857	-	1,230,598
Hacienda Pública/Patrimonio Neto al Final del Ejercicio Anterior 2014		-			-
Rectificaciones de Resultados de Ejercicios Anteriores					-
Cambios en Políticas Contables y Cambios por Errores Contables		- 105,119			- 105,119
Patrimonio Neto Inicial Ajustado del Ejercicio					-
Actualizaciones y donaciones de capital					-
Actualizaciones de la Hacienda Pública/Patrimonio					-
Variaciones de la Hacienda Pública/ Patrimonio Neto del Ejercicio					-
Ganancia/Pérdida por Revaluos			-		-
Reservas					-
Resultados del Ejercicio: Ahorro/Desahorro			462,113		462,113
Otras Variaciones de la Hacienda pública/ Patrimonio Neto					-
Hacienda Pública/Patrimonio Neto al Final del Ejercicio 2015	-	205,621	1,381,971	-	1,587,592

Estado de Variaciones en la Hacienda Pública/Patrimonio:

Muestra las variaciones en los rubros de patrimonio contribuido o ganado del ente público y revela de forma general los movimientos de la Hacienda Pública/Patrimonio



MUNICIPIO DE SAN PEDRO GARZA GARCIA, N.L.
GOBIERNO MUNICIPAL 2012-2015

ESTADOS FINANCIEROS TERCER TRIMESTRE 2015

Estado de Actividades

(Miles de Pesos)

04 INGRESOS Y OTROS BENEFICIOS		2015	2014
41	Impuestos	713,883	755,741
0414	Derechos	72,217	64,632
0415	Productos de Tipo Corriente	35,980	32,452
0416	Aprovechamientos de Tipo Corriente	96,188	81,112
42	Participaciones y Aportaciones		
4211	Participaciones	448,892	413,729
4212	Aportaciones	176,847	153,913
43	Otros Ingresos y Beneficios		
4399	Otros Ingresos y Beneficios Varios	1,825	3,359
	Total Ingresos	1,545,831	1,504,938
05	GASTOS Y OTROS PERDIDAS		
51	Gastos de Funcionamiento		
0511	Servicios Personales	594,116	540,423
0512	Materiales y Suministros	69,397	57,040
0513	Servicios Generales	240,436	205,734
52	Transferencias, Asignaciones, Subsidios y otras Ayudas		
0521	Transferencias Internas y Asignaciones al Sector Público	35,223	33,798
0524	Ayudas Sociales	43,756	9,771
54	Intereses, Comisiones y Otros Gastos de la Deuda Pública		
0541	Intereses de la Deuda Pública	37,889	44,830
0542	Comisiones de la Deuda Pública	-	259
55	Otros Gastos y Pérdidas Extraordinarias		
0551	Estimaciones, Depreciaciones, Deterioros, Obsolescencias, Amortizaciones y Provisiones	55,076	31,063
0559	Otros Gastos	2,334	276
	Total de Gastos y Otras Pérdidas	1,083,717	923,196
3210	Ahorro/Desahorro Neto del Ejercicio	462,113	581,742

Estado de Actividades.

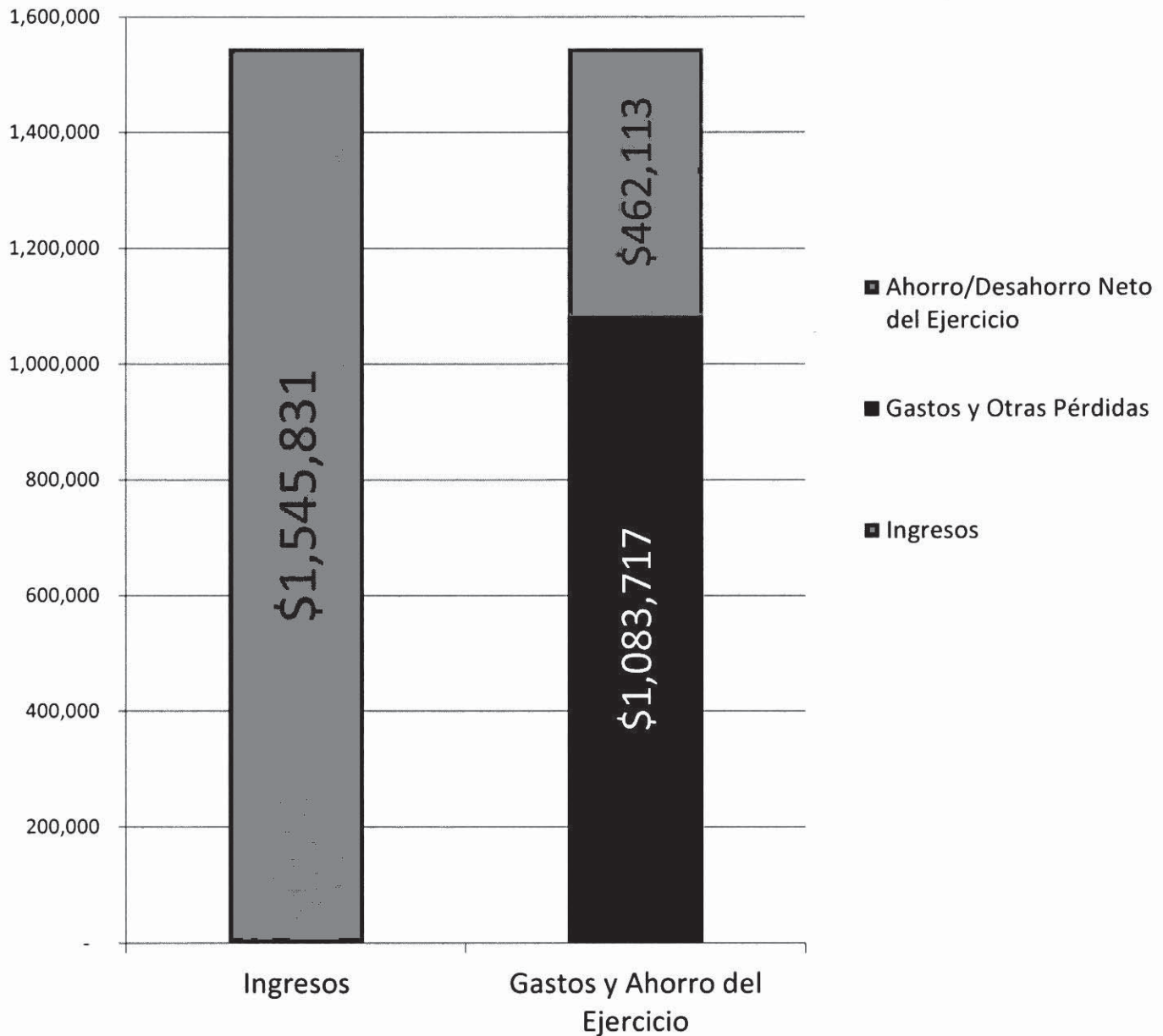
Este tipo de estado muestra el resultado de las operaciones de ingresos y gastos de un ente durante un periodo determinado. Los ingresos están clasificados de acuerdo con los criterios del clasificador por rubros de ingresos armonizado, los objetos del gasto con el clasificador por objeto de gasto armonizado y el resultado final muestra el ahorro o desahorro del ejercicio.



MUNICIPIO DE SAN PEDRO GARZA GARCIA, N.L.
GOBIERNO MUNICIPAL 2012-2015

ESTADOS FINANCIEROS TERCER TRIMESTRE 2015

Grafica de Estado de Actividades.
(Miles de Pesos)





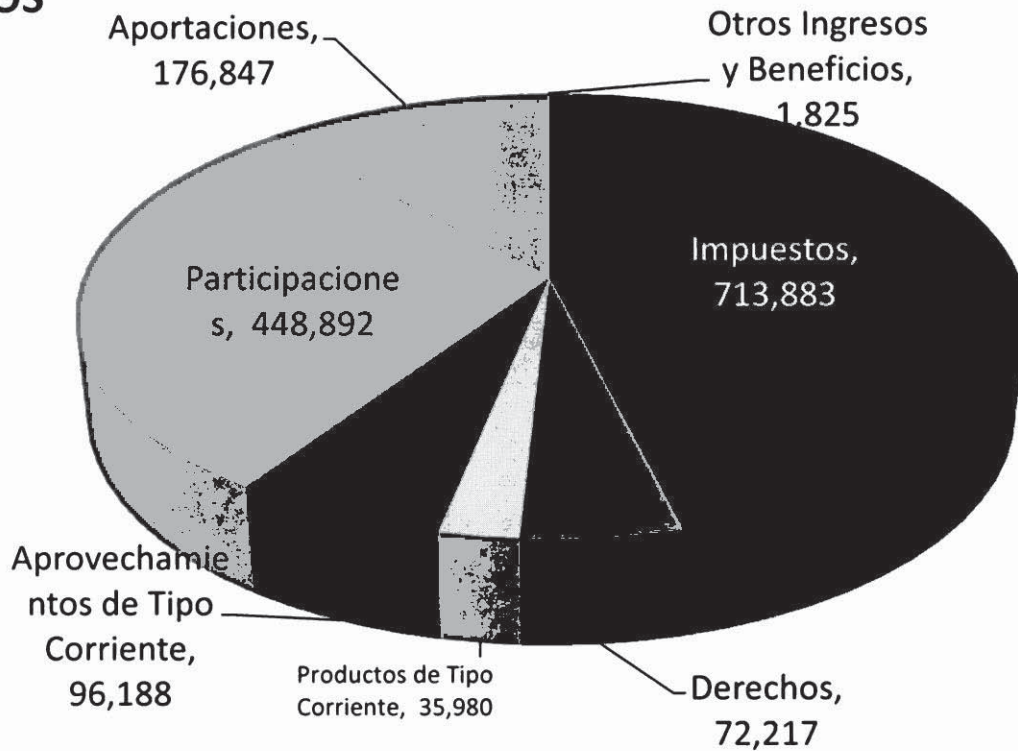
MUNICIPIO DE SAN PEDRO GARZA GARCIA, N.L.
GOBIERNO MUNICIPAL 2012-2015

ESTADOS FINANCIEROS TERCER TRIMESTRE 2015

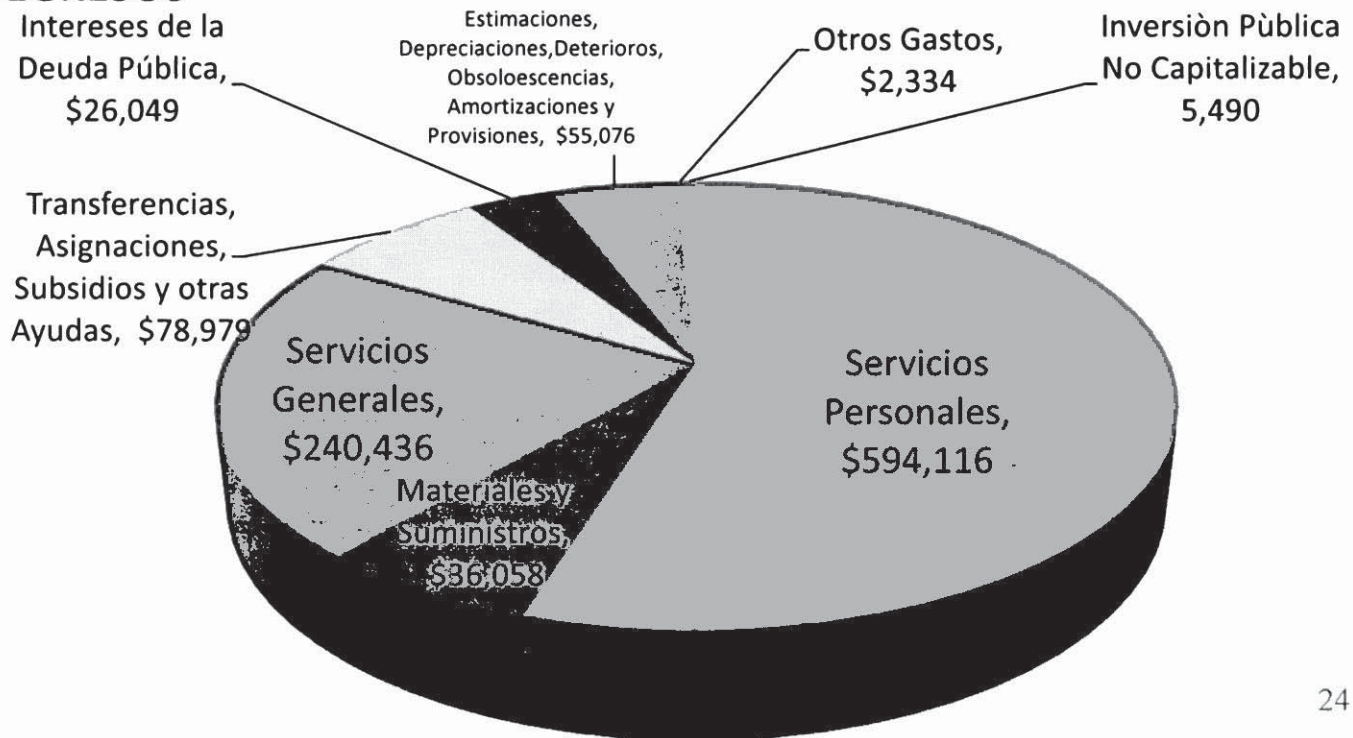
Grafica de Estado de Actividades 2015

(Miles de Pesos)

INGRESOS



EGRESOS



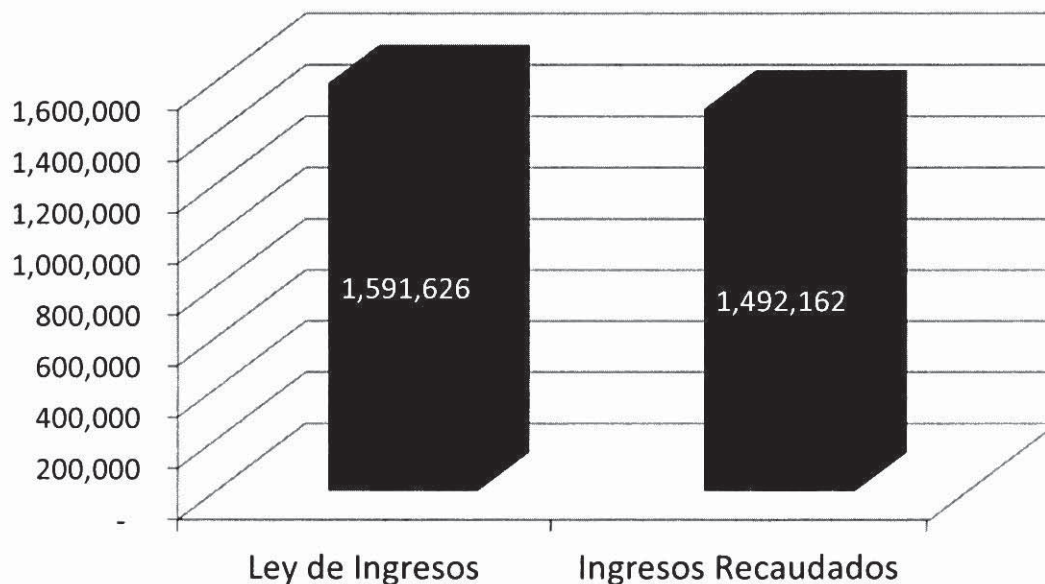


MUNICIPIO DE SAN PEDRO GARZA GARCIA, N.L.
GOBIERNO MUNICIPAL 2012-2015

ESTADOS FINANCIEROS TERCER TRIMESTRE 2015
Estado de Analítico de Ingresos Presupuestario

(Miles de Pesos)

Fuente de Ingresos	Ley de Ingresos Estimado	Modificado	Devengado	Recaudado	Avances de Recaudación (Recaudación /Estimación)
I. IMPUESTOS	661,962	661,962	22,900	693,708	104.80%
II. CONTRIBUCIONES DE MEJORA					
III. DERECHOS	71,697	71,697	2,078	70,082	97.75%
IV. CONTRIBUCIONES NO COMPRENDIDAS EN LAS FRACCIONES ANTERIORES, CAUSADAS EN EJERCICIOS FISCALES ANTERIORES					
V. PRODUCTOS	30,946	30,946	0	35,945	116.15%
VI. APROVECHAMIENTOS	39,067	39,067	30,952	66,993	171.48%
VII. INGRESOS POR VENTA DE BIENES Y SERVICIOS					
VIII. PARTICIPACIONES Y APORTACIONES	712,170	712,170		625,434	87.82%
IX. TRANSFERENCIAS, SUBSIDIOS Y OTRAS AYUDAS					
X. INGRESOS DERIVADOS DE FINANCIAMIENTO	75,784	75,784			0.00%
	1,591,626	1,591,626	55,930	1,492,162	





MUNICIPIO DE SAN PEDRO GARZA GARCIA, N.L.
GOBIERNO MUNICIPAL 2012-2015

ESTADOS FINANCIEROS TERCER TRIMESTRE 2015

Estado de Analítico de Ingresos Por Fuente de Contribución.

(Miles de Pesos)

TRIBUTARIOS	Estimación Anual	Modificado	Devengado	Recaudado	Avances de Recaudación
IMPUESTOS SOBRE LOS INGRESOS	877	877		829	94.59%
IMPUESTOS SOBRE EL PATRIMONIO	656,122	656,122	22,900	688,503	104.94%
IMPUESTOS SOBRE LA PRODUCCIÓN, EL CONSUMO Y LAS TRANSACCIONES					
IMPUESTOS AL COMERCIO EXTERIOR					
IMPUESTOS SOBRE NOMINAS Y ASIMILABLES					
IMPUESTOS ECOLÓGICOS					
ACCESORIOS	4,964	4,964		4,361	87.86%
OTROS IMPUESTOS				15	100.00%
SUB TOTAL TRIBUTARIOS	661,962	661,962	22,900	693,708	
NO TRIBUTARIOS					
I. DERECHOS	71,697	71,697	2,078	70,082	97.75%
II. PRODUCTOS	30,946	30,946	0	35,945	116.15%
III. APROVECHAMIENTOS	39,067	39,067	30,952	66,993	171.48%
IV. CONTRIBUCIONES DE MEJORAS					
SUB TOTAL NO TRIBUTARIOS	141,710	141,710	33,030	173,020	
TOTALES	803,672	803,672	55,930	866,728	

Estado Analítico de Ingresos

Comparación del total de ingresos estimados y los realmente obtenidos durante un ejercicio, conforme a su clasificación en la Ley de Ingresos y al Clasificador por Rubros de Ingresos.



MUNICIPIO DE SAN PEDRO GARZA GARCIA, N.L.
GOBIERNO MUNICIPAL 2012-2015

ESTADOS FINANCIEROS TERCER TRIMESTRE 2015
Estado de Flujos de Efectivo

(Miles de Pesos)

	2015	2014
Flujo de Efectivo de las Actividades de Operación		
Origen		
Impuestos	713,883	890,783
Derechos	72,217	87,299
Productos de Tipo Corriente	35,980	41,197
Aprovechamientos de Tipo Corriente	96,188	124,440
Participaciones y Aportaciones		
Participaciones	448,892	517,278
Aportaciones	176,847	207,893
Otros Ingresos y Beneficios	1,825	2,547
Aplicación		
Servicios Personales	594,116	774,107
Materiales y Suministros	69,397	86,132
Servicios Generales	240,436	298,626
Transferencias, Asignaciones y Subsidios y Otras Ayudas		
Ayudas Sociales	43,756	22,312
Participaciones y Aportaciones		
Convenios	-	39,375
Flujos Netos de Efectivo por Actividades de Operación	598,126	650,886
Flujos de Efectivo de las Actividades de Inversión		
Origen		
Contribuciones de Capital		
Ventas de Activo Fijo		
Otros	- 3,601	
Aplicación		
Bienes Inmuebles y Muebles	-144,617	- 309,902
Construcciones en Proceso (Obra Pública)	-208,962	- 264,270
Otros		-
Flujos Netos de Efectivo por Actividades de Inversión	-357,180	- 574,172
Flujo de Efectivo de las Actividades de Financiamiento		
Origen		
Endeudamiento Neto		
Interno		
Externo		
Incremento de Otros Pasivos	61,126	103,151
Disminución de Activos Financieros	25,203	- 608
Aplicación		
Incremento de Activos Financieros	- 41,491	- 75,476
Servicios de la Deuda	- 37,889	- 60,283
Disminución de otros Pasivos	- 73,211	48,089
Flujos Neto de Efectivo por Actividades de Financiamiento	- 66,262	14,872
Incremento/Disminución Neta en el Efectivo y Equivalente al Efectivo	139,460	62,702
Efectivo y Equivalentes al Efectivo al Inicio del Ejercicio	287,788	225,086
Efectivo y Equivalentes al Efectivo al Final del Ejercicio	427,248	287,788

Estado de Flujos de Efectivo

Este estado se formulará en términos del flujo de efectivo del ente y revela el origen y aplicación de los recursos divididos en operación, financiamiento e inversión del ente público. Como resultado de lo anterior, se conocerá el desempeño general de las administraciones públicas en cuanto al uso de sus recursos.



MUNICIPIO DE SAN PEDRO GARZA GARCIA, N.L.
GOBIERNO MUNICIPAL 2012-2015

ESTADOS FINANCIEROS TERCER TRIMESTRE 2015
Estado de Cambios en la Situación Financiera
(Miles de Pesos)

	Origen	Aplicación
ACTIVO	-54,815	501,241
Activo Circulante	-15,913	171,661
Efectivo y Equivalentes		139,460
Derechos a Recibir Efectivo o	0	32,201
Derechos a Recibir Bienes o Servicios	-15,913	0
Activo No Circulante	-38,902	329,580
Bienes Inmuebles, Infraestructura y	0	203,472
Bienes Muebles	0	101,009
Activos Intangibles	0	8,423
Depreciación, Deterioro y Amortización	-38,902	0
Activos Diferidos	0	16,676
PASIVO	137,239	-482,148
Pasivo Circulante	10,203	-16,011
Cuentas por Pagar a Corto Plazo	0	-15,935
Documentos por Pagar a Corto Plazo	0	0
Porción a Corto Plazo de la Deuda	7,341	0
Pasivos Diferidos a Corto Plazo	2,370	0
Fondos y Bienes de Terceros en	0	-76
Otros Pasivos a Corto Plazo	492	0
Pasivo No Circulante	17,894	0
Deuda Pública a Largo Plazo	17,894	0
HACIENDA PÚBLICA/ PATRIMONIO	109,142	-466,137
Hacienda Pública/Patrimonio	0	0
Hacienda Pública/Patrimonio	109,142	-466,137
Resultados del Ejercicio (Ahorro /	0	-462,113
Resultados de Ejercicios Anteriores	0	-4,023
Revalúos	0	0
Reservas	0	0
Rectificaciones de Resultados de	109,142	0
	82,424	19,093

Estado de Cambios en la Situación financiera

Su finalidad es proveer de información sobre los orígenes y aplicaciones de los recursos del ente público. **ORIGEN**: Muestra la variación negativa de los rubros de activo y la variación positiva de los rubros de pasivo y patrimonio por la obtención o disposición de los recursos y obligaciones durante el ejercicio, del periodo actual, respecto al periodo anterior. **APLICACIÓN**: Muestra la variación positiva de los rubros de activo y la variación negativa de los rubros de pasivo y patrimonio por la obtención o disposición de los recursos y obligaciones durante el ejercicio, del periodo actual, respecto al periodo anterior.



MUNICIPIO DE SAN PEDRO GARZA GARCIA, N.L.
GOBIERNO MUNICIPAL 2012-2015

ESTADOS FINANCIEROS TERCER TRIMESTRE 2015

Información detallada de los Estados Financieros



**MUNICIPIO DE SAN PEDRO GARZA GARCIA, N.L.
GOBIERNO MUNICIPAL 2012-2015**

ESTADOS FINANCIEROS TERCER TRIMESTRE 2015

Estado Analítico del Activo

(Miles de Pesos)

Cuenta Contable		Saldo Inicial (SI)	Cargos del Período	Abonos del Período	Saldo Final (SF)	Variación del Período (SI-SF)
		1	2	3	4(1+2-3)	(1-4)
1	ACTIVO					
11	ACTIVO CIRCULANTE	537,717	5,624,215	5,468,467	693,466	155,748
111	Efectivo y Equivalentes	287,788	5,332,046	5,192,586	427,248	139,460
112	Derechos a Recibir Efectivo o Equivalentes	191,256	240,990	208,789	223,457	32,201
113	Derechos a Recibir Bienes o Servicios	58,673	51,179	67,092	42,761	15,913
Cuenta Contable		Saldo Inicial (SI)	Cargos del Período	Abonos del Período	Saldo Final (SF)	Flujo del Período (SI-SF)
		1	2	3	4(1+2-3)	(1-4)
12	ACTIVO NO CIRCULANTE	1,541,526	491,112	200,433	1,832,205	290,679
123	Bienes Inmuebles, Infraestructura y Construcciones en Proceso	1,184,896	233,349	29,877	1,388,368	203,472
124	Bienes Muebles	254,882	126,730	25,721	355,891	101,009
125	Activos Intangibles	22,569	13,702	5,279	30,992	8,423
126	Depreciaciones, Deterioro y Amortizaciones Acumuladas de Bienes	302,098	17,331	56,233	341,000	38,902
127	Activos Diferidos	381,278	100,000	83,324	397,954	16,676
Total		2,079,243	6,115,327	5,668,900	2,525,670	446,427

Estado Analítico del Activo

Muestra el comportamiento de los fondos, valores, derechos y bienes identificados y cuantificados en términos monetarios de que dispone el ente público para el desarrollo de sus actividades, su saldo al inicio del ejercicio, incrementos, decrementos y su saldo final.



**MUNICIPIO DE SAN PEDRO GARZA GARCIA, N.L.
GOBIERNO MUNICIPAL 2012-2015**

**ESTADOS FINANCIEROS TERCER TRIMESTRE 2015
Estado Analítico del Pasivo y Patrimonio
(Miles de Pesos)**

Cuenta Contable		Saldo Inicial (SI) 1	Cargos del Período 2	Abonos del Período 3	Saldo Final (SF) 4 (1+3-2)	Flujo del Período (SI-SF) (1-4)
02	PASIVO	-848,646	2,445,200	2,535,125	-938,078	-89,433
21	PASIVO CIRCULANTE	-278,020	2,181,604	2,187,904	-283,829	-5,808
0211	Cuentas por Pagar a Corto Plazo	-169,582	2,000,629	2,016,565	-185,517	-15,935
0213	Porción a Corto Plazo de la Deuda P-blica a Largo Plazo	-106,045	171,502	164,161	-98,704	7,341
0215	Pasivos Diferidos a Corto Plazo	-1,110	9,032	6,662	1,260	2,370
0216	Fondos y Bienes de Terceros en Garantía y/o Administración a Corto Plazo	-502	442	517	-578	-76
0219	Ingresos por clasificar	-781	718	227	-290	492
22	PASIVO NO CIRCULANTE	-570,625	263,596	347,221	-654,250	-83,624
0223	Deuda Publica a Largo Plazo	-570,625	263,596	245,703	-552,732	17,894
2233	Prestamos de la Deuda Publica Interna por Pagar a Largo Plazo	-272,261	65,250	7,878	-214,889	57,372
2235	Arrendamiento Financiero por Pagar a Largo Plazo	-298,364	198,346	237,824	-337,843	-39,478
0226	Provisiones a Largo Plazo	0	0	101,518	-101,518	-101,518
2269	Otras Provisiones a Largo Plazo	0	0	101,518	-101,518	-101,518
03	HACIENDA PUBLICA/ PATRIMONIO	-1,230,598	115,408	472,402	-1,587,592	-356,994
32	HACIENDA PUBLICA /PATRIMONIO GENERADO	-1,230,598	115,408	472,402	-1,587,592	-356,994
0322	Resultados de Ejercicios Anteriores	-792,765	3,533	469,670	-1,258,901	-466,137
3220	Resultados de Ejercicios Anteriores	-792,765	3,533	7,557	-796,788	-4,023
	Resultados del Ejercicio: Ahorro/Desahorro			462,113	-462,113	-462,113
0323	Revalúos	-60,971	0	0	-60,971	0
0325	Rectificaciones de Resultados de Ejercicios Anteriores	-376,862	111,875	2,732	-267,719	109,142
		-2,079,243	2,560,608	3,007,527	-2,525,670	-446,427

Este estado muestra el comportamiento de los pasivos circulantes, no circulantes de corto y largo plazo que tiene comprometido el ente público. Así mismo muestra los movimiento de la hacienda publica-patrimonio que se efectuaron durante el trimestre.



MUNICIPIO DE SAN PEDRO GARZA GARCIA, N.L.
GOBIERNO MUNICIPAL 2012-2015

ESTADOS FINANCIEROS TERCER TRIMESTRE 2015

Estado de Actividades Detallado

(Miles de Pesos)

INGRESOS		INCURRIDO	PRESUP.
		3ER TRIM.	ACUMULADO
41	INGRESOS DE GESTION		
0411	Impuestos		
4111	Impuestos Sobre los Ingresos	293	868
4112	Impuestos Sobre el Patrimonio	114,181	708,689
4117	Accesorios de Impuestos	1,291	4,327
	TOTAL \$	115,765	\$ 713,883
0414	Derechos		
4143	Derechos por Prestacion de Servicios	6,875	24,198
4144	Accesorios de Derechos	591	1,021
4149	Otros Derechos	23,852	46,998
	TOTAL \$	31,318	\$ 72,217
0415	Productos de Tipo Corriente		
4151	Productos Derivados del Uso y Aprovechamiento de Bienes no Sujetos a R�gimen de	17,332	29,259
4159	Otros Productos que Generan Ingresos Corrientes	2,262	6,721
	TOTAL \$	19,594	\$ 35,980
0416	Aprovechamientos de Tipo Corriente		
4162	Multas	23,300	59,894
4163	Indemnizaciones	1,014	2,395
4169	Otros Aprovechamientos	18,663	33,899
	TOTAL \$	42,977	\$ 96,188
42	PARTICIPACIONES, APORTACIONES, TRANSFERENCIAS, ASIGNACIONES, SUBSIDIOS Y OTRAS APORTACIONES		
0421	Participaciones y Aportaciones		
4211	Participaciones	184,745	448,892
4212	Aportaciones	68,492	176,847
	TOTAL \$	253,237	\$ 625,738
43	OTROS INGRESOS Y BENEFICIOS		
0439	Otros Ingresos y Beneficios Varios		
4399	Otros Ingresos y Beneficios Varios	1,084	1,825
	TOTAL \$	1,084	\$ 1,825
	TOTAL DE INGRESOS	463,974	1,545,831

Nota: Incluye ingresos devengados



**MUNICIPIO DE SAN PEDRO GARZA GARCIA, N.L.
GOBIERNO MUNICIPAL 2012-2015**

**ESTADOS FINANCIEROS TERCER TRIMESTRE 2015
Estado de Actividades Detallado**

(Miles de Pesos)

EGRESOS		INCURRIDO 3ER TRIM.	INCURRIDO ACUMULADO
51	GASTOS DE FUNCIONAMIENTO		
0511	Servicios Personales		
5111	Remuneraciones al Personal de Caracter Permanente	78,501	236,798
5112	Remuneraciones al Personal de Caracter Transitorio	10,724	31,135
5113	Remuneraciones Adicionales y Especiales	39,216	79,680
5114	Seguridad Social	31,775	66,554
5115	Otras Prestaciones Sociales y Economicas	61,649	177,252
5116	Pago de Estimulos a Servidores Publicos	1,518	2,699
	TOTAL	\$ 223,382	\$ 594,116
0512	Materiales y Suministros		
5121	Materiales de Administracion, Emision de Documentos y Articulos Oficiales	2,307	4,756
5122	Alimentos y Utensilios	1,443	3,583
5123	Materias Primas y Materiales de Producción y Comercialización	91	295
5124	Materiales y Articulos de Construccion y de Reparacion	6,295	14,490
5125	Productos Quimicos, Farmaceuticos y de Laboratorio	293	548
5126	Combustibles, Lubricantes y Aditivos	15,136	32,092
5127	Vestuario, Blancos, Prendas de Proteccion y Articulos Deportivos	4,742	7,296
5128	Materiales y Suministros para Seguridad	436	436
5129	Herramientas, Refacciones y Accesorios Menores	2,597	5,903
	TOTAL	\$ 33,339	\$ 69,397
0513	Servicios Generales		
5131	Servicios Basicos	20,711	57,287
5132	Servicios de Arrendamiento	8,669	25,176
5133	Servicios Profesionales, Cientificos y Tecnicos y Otros Servicios	4,581	16,586
5134	Servicios Financieros, Bancarios y Comerciales	5,503	11,220
5135	Servicios de Instalacion, Reparacion, Mantenimiento y Conservacion	38,773	84,702
5136	Servicios de Comunicacion Social y Publicidad	1,947	4,638
5137	Servicios de Traslado y Viaticos	118	657
5138	Servicios Oficiales	1,149	2,794
5139	Otros Servicios Generales	8,874	37,376
	TOTAL	\$ 90,325	\$ 240,436



MUNICIPIO DE SAN PEDRO GARZA GARCIA, N.L.
GOBIERNO MUNICIPAL 2012-2015

ESTADOS FINANCIEROS TERCER TRIMESTRE 2015
Estado de Actividades Detallado

(Miles de Pesos)

EGRESOS		INCURRIDO 3ER TRIM.	INCURRIDO ACUMULADO
52	TRANSFERENCIAS, ASIGNACIONES, SUBSIDIOS Y OTRAS AYUDAS		
0521	Transferencias internas y asignaciones al sector publico		
5212	transferencias internas al sector publico	9,380	35,223
	TOTAL	\$ 9,380	\$ 35,223
0524	Ayudas Sociales		
5241	Ayudas Sociales a Personas	16,871	31,278
5242	Becas	525	1,165
5243	Ayudas Sociales a Instituciones	7,165	10,976
5244	Ayudas Sociales por Desastres Naturales y Otros Siniestros	338	338
	TOTAL	\$ 24,898	\$ 43,756
53	PARTICIPACIONES Y APORTACIONES		
0533	Convenios		
5332	Convenios de Descentralizacion y Otros		
	TOTAL	\$ -	\$ -
54	INTERESES, COMISIONES Y OTROS GASTOS DE LA DEUDA PUBLICA		
0541	Intereses de la Deuda Publica		
5411	Intereses de la Deuda Publica Interna	11,840	37,889
	TOTAL	\$ 11,840	\$ 37,889
0542	Comisiones de la Deuda Publica		
5421	Comisiones de la Deuda Publica Interna		
	TOTAL	\$ -	\$ -
55	OTROS GASTOS Y PERDIDAS EXTRAORDINARIAS		
	Estimaciones, Depreciaciones, Deterioros, Obsolescencia y		
0551	Amortizaciones		
5515	Depreciacion de Bienes Muebles	19,375	55,076
	TOTAL	\$ 19,375	\$ 55,076
0559	Otros Gastos		
5599	Otros Gastos Varios	9	2,334
	TOTAL	\$ 9	\$ 2,334
56	INVERSION PUBLICA		
0561	Inversion publica no capitalizable		
5611	Construccion en Bien No Capitalizable	5,490	5,490
	TOTAL	\$ 5,490	\$ 5,490
TOTAL DE GASTOS Y OTRAS PERDIDAS		\$ 418,039	\$ 1,083,717



MUNICIPIO DE SAN PEDRO GARZA GARCIA, N.L.
GOBIERNO MUNICIPAL 2012-2015

ESTADOS FINANCIEROS TERCER TRIMESTRE 2015

SALDOS DE CUENTAS POR COBRAR DEL EJERCICIO 2012 Y ANTERIORES

(Miles de Pesos)

CONCEPTOS	SALDOS	
	31-dic-12	SALDO AL 30 DE SEPT. 2015
I- IMPUESTOS		
CONVENIOS IMPUESTO PREDIAL	\$ 90	\$ 90
REZAGO DE PREDIAL	164,611	73,206
CONVENIOS DE I.S.A.I.	1,561	1,277
CONVENIOS DE MOD. CATASTRAL	17	17
	\$ 166,279	\$ 74,590
II- DERECHOS		
CONV. REC. DE BASURA	\$ 2	\$ 2
CONVENIOS INTERC.VIAL V. MONTAÑA	72	72
CONVENIOS REFRENDO DE NEGOCIOS	61	61
REVALIDACION DE ANUENCIA	966	38
PERMISO DE NO ESTACIONARSE	1,523	766
LIMPIA Y RECOLECCIÓN DE DESECHOS	5,173	4,702
OCUPACIÓN DE LA VIA PUBLICA	191	150
ELECT. COL SAN FRANCISCO	5	5
	\$ 7,993	\$ 5,797
III- CONTRIBUCIONES POR NUEVOS FRACC.		
CONVENIOS CESION AL MUNICIPIO 17 Y 7%	\$ 278	\$ -
	\$ 278	\$ -
IV- PRODUCTOS		
CONV. VENTA DE TERRENOS MUNICIPALES	\$ 1,254	\$ 1,135
CONV. VENTA TERRENOS CANTERAS	707	611
DOC. VENTA LOTES CEMENTERIOS	2	2
CONVENIO RENTA DE LOTES DE CEMENTERIO	2	2
PROGRAMA APOCO	349	349
DOC. VTA. TERRENO PRIV. HIDALGO	36	36
	\$ 2,349	\$ 2,134
V- APROVECHAMIENTOS		
CONV. POR MULTAS FALTA PERMISO DE CONST.	\$ 36	\$ 36
MULTAS DE TRANSITO	38,414	25,654
MULTAS DE COMERCIO	10,236	9,970
	\$ 48,686	\$ 35,660
OTROS CONCEPTOS		
DIVERSOS APROVECHAMIENTOS	\$ 4	\$ 4
CHEQUES DEVUELTOS	379	254
INDEMNIZACIÓN DE CHEQUES DEV.	76	63
	\$ 459	\$ 321
TOTAL GENERAL	\$ 226,044	\$ 118,502



MUNICIPIO DE SAN PEDRO GARZA GARCIA, N.L.
GOBIERNO MUNICIPAL 2012-2015

ESTADOS FINANCIEROS TERCER TRIMESTRE 2015
Informe de Subsidios, Disminuciones y Condonaciones
(Miles de Pesos)

	Importe	Número de contribuyentes beneficiados.
IMPUESTOS		
Impuesto sobre adquisición de inmuebles	\$ 150	42
Impuesto Predial	784	96
Rezago del Impuesto Predial	112	105
Diversiones y Espectáculos Públicos	62	18
Total de Impuestos:	\$ 1,108	261
DERECHOS		
Cesión al Municipio 17 y 7%	\$ 1,816	1
Aprobación de Planos y Permisos de Constr.	0	1
Elaboración planos Cartograficos Programa Mod. Catastral	8	1
Limpia y Recolección de Desechos	18	9
Ocupación de la Vía Publica	1	3
Vigilancia Policiaca	56	2
Servicios de Vigilancia y Vial	199	8
Espectaculos y Eventos Publicos y Privados	9	4
Evento en General C/Vta y Consumo de Alcohol	24	1
Limpia Eventos Esp. Publicos	5	1
Refrendos de Alcoholes	107	1
Examen de Manejo	1	3
Licencia de Manejo	1	2
Permiso de no Estacionarse	20	18
Permiso de Carga Pesada	9	1
Señalamiento para no Estacionarse	2	2
Total de Derechos:	\$ 461	58
PRODUCTOS		
Renta de Auditorio	\$ 84	3
Renta Centro Cult. Plaza Fatima	7	1
Renta Lote de Panteon Municipal	14	8
Renta Salón Casa de la Cultura San Pedro	12	6
Renta Salón Revolución II	4	4
Renta Salón el Obispo	1	1
Renta Salón Lazaro Garza Ayala	1	3
Gavetas del Panteón Municipal	25	1
Inhumaciones y Exhumaciones	8	13
Total de Productos:	\$ 157	40
APROVECHAMIENTOS		
Multas de tránsito	\$ 1,076	6,489
Multas por faltar permiso de construcción	29,770	137
Multa por Derribo de Arbolado	56	4
Multa de Parquímetros	205	3,285
Multas por sanciones del Impuesto Predial	3,259	128
Multas de Predial Modernización Catastral	1,118	133
Recargos Impuesto Sobre Adquisición de Inmuebles	1,076	65
Recargos Predial	2,704	2,343
Recargos por Modernización Catastral	471	133
Recargos Limpia y Recoleccion Desechos	10	13
Recargos Inscripción y Refrendos	76	20
Recargo de Documentos	20	28
Recargos	741	62
Gastos de ejecución Impuesto Predial	59	22
Gastos de Ejecución	190	19
Gastos de Ejecución Inscripción y Refrendo	27	26
Indemnización Daños al Municipio Accidente Vial	47	1
Carga Pesada Mantenimiento Pavimento	5	1
Intereses por financiamiento	4	9
Indemnización por cheque devuelto (20%)	145	10
Total de aprovechamientos:	\$ 41,058	12,928
Total:	\$ 42,784	13,287



MUNICIPIO DE SAN PEDRO GARZA GARCIA, N.L.
GOBIERNO MUNICIPAL 2012-2015

ESTADOS FINANCIEROS TERCER TRIMESTRE 2015

Gracias por su Atención.



SECRETARIA DE FINANZAS Y
TESORERÍA
GOBIERNO MUNICIPAL 2012-2015

*Reportes emitidos
por el Sistema de
Contabilidad del
Municipio
SIMUN*



SECRETARÍA DE FINANZAS Y
TESORERÍA
GOBIERNO MUNICIPAL 2012-2015

***Informe del
Plan de Cuentas al
30 de Septiembre
de 2015***

Municipio de San Pedro Garza García, N. L.

Plan de Cuentas del trimestre 3 del 2015

Rangos: PC Genero: 01 a 05

Fecha Lunes, 26 de octubre de 2015, 12:47:08 p.m.

Página 1



	Saldo Anterior	Movimientos del trimestre		Saldo Actual
		Cargos	Creditos	
01 ACTIVO				
11 ACTIVO CIRCULANTE				
0111 EFECTIVO Y EQUIVALENTES				
1111 EFECTIVO	541,576.05	28,315.88	39,419.14	530,472.79
1112 BANCOS/TESORERIA	32,749,386.95	1,462,446,934.48	1,418,994,494.24	76,201,827.19
1114 INVERSIONES TEMPORALES (HASTA 3 MESES)	375,374,299.98	383,446,900.17	422,884,032.79	335,937,167.36
1116 DEPOSITOS DE FONDOS DE TERCEROS EN GARANTIA Y/O ADMINISTRACION	14,807,001.89	29,868.02	258,437.00	14,578,432.91
SubSubtotal	423,472,264.87	1,845,952,018.55	1,842,176,383.17	427,247,900.25
0112 DERECHOS A RECIBIR EFECTIVO O EQUIVALENTES				
1122 CUENTAS POR COBRAR A CORTO PLAZO	147,626,758.58	40,062,463.92	51,837,981.94	135,851,240.56
1123 DEUDOS DIVERSOS POR COBRAR A CORTO PLAZO	12,735,019.12	20,096,757.78	21,333,624.29	11,498,152.61
1124 INGRESOS POR RECUPERAR A CORTO PLAZO	73,171,778.48	11,465,126.88	8,573,212.80	76,063,692.56
1129 OTROS DERECHOS A RECIBIR EFECTIVO O EQUIVALENTES A CORTO PLAZO	37,901.98	75,932.66	69,633.00	44,201.64
SubSubtotal	233,571,458.16	71,700,281.24	81,814,452.03	223,457,287.37
0113 DERECHOS A RECIBIR BIENES O SERVICIOS				
1131 ANTIPO A PROVEEDORES POR ADQUISICION DE BIENES Y PRESTACION DE SERVICIOS A COR	5,959,012.68	750,968.12	5,218,213.39	1,491,767.41
1134 ANTIPO A CONTRATISTAS POR OBRAS PUBLICAS A CORTO PLAZO	56,816,116.03	17,027,524.80	32,574,883.51	41,268,757.32
SubSubtotal	62,775,128.71	17,778,492.92	37,793,096.90	42,760,524.73
Subtotal	719,818,861.74	1,935,430,792.71	1,961,783,932.10	693,465,712.35
12 ACTIVO NO CIRCULANTE				
0123 BIENES INMUEBLES, INFRAESTRUCTURA Y CONSTRUCCIONES EN PROCESO				
1231 TERRENOS	767,652,584.00			767,652,584.00
1233 EDIFICIOS NO HABITACIONALES	267,502,435.30			267,502,435.30
1235 CONSTRUCCIONES EN PROCESO EN BIENES DE DOMINIO PUBLICO	207,913,364.97	140,266,904.41	21,309,864.55	326,870,404.83
1236 CONSTRUCCIONES EN PROCESO EN BIENES PROPIOS	24,135,689.30	2,921,456.50	715,038.56	26,342,107.24
SubSubtotal	1,267,204,073.57	143,188,360.91	22,024,903.11	1,388,367,531.37
0124 BIENES MUEBLES				
1241 MOBILIARIO Y EQUIPO DE ADMINISTRACION	43,057,234.02	4,133,204.93	13,014.92	47,177,424.03
1242 MOBILIARIO Y EQUIPO EDUCACIONAL Y RECREATIVO	38,853,940.41	525,267.72		39,379,208.13
1243 EQUIPO E INSTRUMENTAL MEDICO Y DE LABORATORIO	1,451,792.77	10,648.80		1,462,441.57
1244 EQUIPO DE TRANSPORTE	76,243,298.39	7,526,658.21		83,769,956.60

Municipio de San Pedro Garza García, N. L.

Plan de Cuentas del trimestre 3 del 2015

Rangos: PC Genero: 01 a 05

Fecha: lunes, 26 de octubre de 2015, 12:47:08 p.m.

Página 2



	Saldo Anterior	Movimientos del trimestre		Saldo Actual
		Cargos	Creditos	
01 ACTIVO				
12 ACTIVO NO CIRCULANTE				
0124 BIENES MUEBLES				
1245 EQUIPO DE DEFENSA Y SEGURIDAD	8,394,203.20			8,394,203.20
1246 MAQUINARIA, OTROS EQUIPOS Y HERRAMIENTAS	173,287,638.90	2,420,087.18		175,707,726.08
SubSubtotal	341,288,107.69	14,615,866.84	13,014.92	355,890,959.61
0125 ACTIVOS INTANGIBLES				
1251 SOFTWARE	28,353,999.22	1,529,559.85		29,883,559.07
1254 LICENCIAS	1,053,129.20	55,460.76		1,108,589.96
SubSubtotal	29,407,128.42	1,585,020.61		30,992,149.03
0126 DEPRECIACION, DETERIORO Y AMORTIZACION ACUMULADA DE BIENES				
1261 DEPRECIACION ACUMULADA DE BIENES INMUEBLES	-108,586,671.57		1,337,512.17	-109,924,183.74
1263 DEPRECIACION ACUMULADA DE BIENES MUEBLES	-206,221,746.80	3,615.26	15,671,439.01	-221,889,570.55
1265 AMORTIZACION ACUMULADA DE ACTIVOS INTANGIBLES	-6,820,407.64		2,365,574.77	-9,185,982.41
SubSubtotal	-321,628,826.01	3,615.26	19,374,525.95	-340,999,736.70
0127 ACTIVOS DIFERIDOS				
1272 DERECHOS SOBRE BIENES EN REGIMEN DE ARRENDAMIENTO FINANCIERO	397,953,618.00			397,953,618.00
SubSubtotal	397,953,618.00			397,953,618.00
Subtotal	1,714,224,101.67	159,392,863.62	41,412,443.98	1,832,204,521.31
Total	2,434,042,953.41	2,094,823,656.33	2,003,196,376.08	2,525,670,233.66
02 PASIVO				
21 PASIVO CIRCULANTE				
0211 CUENTAS POR PAGAR A CORTO PLAZO				
2112 PROVEEDORES POR PAGAR A CORTO PLAZO	-31,302,836.60	492,822,329.95	509,485,729.13	-47,966,235.78
2113 CONTRATISTAS POR OBRAS PUBLICAS POR PAGAR A CORTO PLAZO	-15,493,337.98	77,219,880.75	121,749,780.49	-60,023,237.72
2117 RETENCIONES Y CONTRIBUCIONES POR PAGAR A CORTO PLAZO	-10,026,526.02	26,324,502.57	24,871,092.42	-8,573,115.87
2119 OTRAS CUENTAS POR PAGAR A CORTO PLAZO	-52,164,876.78	69,200,730.14	85,990,349.80	-68,954,496.44
SubSubtotal	-108,987,577.38	665,567,443.41	742,096,951.84	-185,517,085.81

Municipio de San Pedro Garza García, N. L.

Plan de Cuentas del trimestre 3 del 2015

Rangos: PC Genero: 01 a 05

Fecha: Lunes, 26 de octubre de 2015, 12:47:08 p.m.

Página: 3



	Saldo Anterior	Movimientos del trimestre		Saldo Actual
		Cargos	Creditos	
02 PASIVO				
21 PASIVO CIRCULANTE				
0213 PORCION A CORTO PLAZO DE LA DEUDA PUBLICA A LARGO PLAZO				
2131 PORCION A CORTO PLAZO DE LA DEUDA PUBLICA INTERNA	-79,293,084.81	19,516,085.87	20,348,388.27	-80,125,387.21
2133 PORCION A CORTO PLAZO DE ARRENDAMIENTO FINANCIERO	-18,220,415.78	4,732,579.60	5,090,849.24	-18,578,685.42
SubSubtotal	-97,513,500.59	24,248,665.47	25,439,237.51	-98,704,072.83
0215 PASIVOS DIFERIDOS A CORTO PLAZO				
2159 OTROS PASIVOS DIFERIDOS A CORTO PLAZO	3,253,982.72	4,667,712.37	6,661,558.00	1,260,137.09
SubSubtotal	3,253,982.72	4,667,712.37	6,661,558.00	1,260,137.09
0216 FONDOS Y BIENES DE TERCEROS EN GARANTIA Y/O ADMINISTRACION A CORTO PLAZO				
2161 FONDOS EN GARANTIA A CORTO PLAZO	-543,736.05	268,833.70	303,315.00	-578,217.35
SubSubtotal	-543,736.05	268,833.70	303,315.00	-578,217.35
0219 OTROS PASIVOS A CORTO PLAZO				
2191 INGRESOS POR CLASIFICAR	-289,513.71			-289,513.71
SubSubtotal	-289,513.71			-289,513.71
Subtotal	-204,080,345.01	694,752,654.95	774,501,062.35	-283,828,752.41
22 PASIVO NO CIRCULANTE				
0223 DEUDA PUBLICA A LARGO PLAZO				
2233 PRESTAMOS DE LA DEUDA PUBLICA INTERNA POR PAGAR A LARGO PLAZO	-235,237,579.38	20,348,388.27		-214,889,191.11
2235 ARRENDAMIENTO FINANCIERO POR PAGAR A LARGO PLAZO	-342,623,352.87	4,780,783.27		-337,842,569.60
SubSubtotal	-577,860,932.25	25,129,171.54		-552,731,760.71
0226 PROVISIONES A LARGO PLAZO				
2269 OTRAS PROVISIONES A LARGO PLAZO			101,517,891.00	-101,517,891.00
SubSubtotal			101,517,891.00	-101,517,891.00
Subtotal	-577,860,932.25	25,129,171.54	101,517,891.00	-654,249,651.71

Municipio de San Pedro Garza García, N. L.

Plan de Cuentas del trimestre 3 del 2015

Rangos: PC Genero: 01 a 05

Fecha: lunes, 26 de octubre de 2015, 12:47:08 p.m.

Página 4



	Saldo Anterior	Movimientos del trimestre Cargos	Creditos	Saldo Actual
Total	-781,941,277.26	719,881,826.49	876,018,953.35	-938,078,404.12
03 HACIENDA PÚBLICA/ PATRIMONIO				
32 HACIENDA PUBLICA /PATRIMONIO GENERADO				
0322 RESULTADOS DE EJERCICIOS ANTERIORES	-796,110,925.13	-109,198.51	567,970.40	-796,788,094.04
3220 RESULTADOS DE EJERCICIOS ANTERIORES	-796,110,925.13	-109,198.51	567,970.40	-796,788,094.04
SubSubtotal				
0323 REVALUOS				
3231 REVALUO DE BIENES INMUEBLES	-60,971,309.06			-60,971,309.06
SubSubtotal				
0325 RECTIFICACIONES DE RESULTADOS DE EJERCICIOS ANTERIORES				
3250 RECTIFICACIONES DE RESULTADOS DE EJERCICIOS ANTERIORES	-1,980,313.95	9,604,905.72		7,624,591.77
3251 CAMBIOS EN POLITICAS CONTABLES	-376,861,562.98	101,517,891.00		-275,343,671.98
SubSubtotal				
Subtotal				
	-1,235,924,111.12	111,013,598.21	567,970.40	-1,125,478,483.31
Total				
	-1,235,924,111.12	111,013,598.21	567,970.40	-1,125,478,483.31
04 INGRESOS Y OTROS BENEFICIOS				
41 INGRESOS DE GESTION				
0411 IMPUESTOS				
4111 IMPUESTOS SOBRE LOS INGRESOS	-575,325.09	62,091.50	355,016.50	-868,250.09
4112 IMPUESTOS SOBRE EL PATRIMONIO	-594,507,241.56	44,032,288.70	158,213,553.22	-708,688,506.08
4117 ACCESORIOS DE IMPUESTOS	-3,035,598.18	4,395,896.38	5,686,834.54	-4,326,536.34
SubSubtotal				
	-598,118,164.83	48,490,276.58	164,255,404.26	-713,883,292.51
0414 DERECHOS				
4143 DERECHOS POR PRESTACION DE SERVICIOS	-17,322,771.82	193,571.73	7,068,824.39	-24,188,024.48
4144 ACCESORIOS DE DERECHOS	-429,479.24	1,036,581.73	1,627,636.60	-1,020,534.11
4149 OTROS DERECHOS	-23,146,437.12	2,284,682.35	26,136,482.37	-46,998,237.14
SubSubtotal				
	-40,896,688.18	3,514,835.81	34,832,943.36	-72,216,795.73

Municipio de San Pedro Garza García, N. L.

Plan de Cuentas del trimestre 3 del 2015

Rangos: PC Genero: 01 a 05

Fecha: lunes, 26 de octubre de 2015, 12:47:08 p.m.

Página 5



		Saldo Anterior	Movimientos del trimestre		Saldo Actual
			Cargos	Creditos	
04	INGRESOS Y OTROS BENEFICIOS				
41	INGRESOS DE GESTION				
0415	PRODUCTOS DE TIPO CORRIENTE				
4151	PRODUCTOS DERIVADOS DEL USO Y APROVECHAMIENTO DE BIENES NO SUJETOS A REGIMEN DE	-11,927,211.21	255,624.20	17,587,240.98	-29,256,827.99
4159	OTROS PRODUCTOS QUE GENERAN INGRESOS CORRIENTES	-4,458,999.60	8,482.10	2,270,382.63	-6,720,900.13
	SubSubtotal	-16,386,210.81	264,106.30	19,857,623.61	-35,979,728.12
0416	APROVECHAMIENTOS DE TIPO CORRIENTE				
4162	MULTAS	-36,594,391.18	36,842,833.90	60,142,671.25	-59,894,228.53
4163	INDEMNIZACIONES	-1,380,487.03	59,590.44	1,073,703.75	-2,364,600.34
4169	OTROS APROVECHAMIENTOS	-15,235,464.81	155,503.56	18,818,868.53	-33,898,829.78
	SubSubtotal	-53,210,343.02	37,057,927.90	80,035,243.53	-96,187,658.65
	Subtotal	-708,613,406.84	89,327,146.59	298,981,214.76	-918,267,475.01
42	PARTICIPACIONES, APORTACIONES, TRANSFERENCIAS, ASIGNACIONES, SUBSIDIOS Y OTRAS				
0421	PARTICIPACIONES Y APORTACIONES				
4211	PARTICIPACIONES	-264,146,993.00	106,166,625.00	290,911,169.00	-448,891,537.00
4212	APORTACIONES	-108,354,455.99	366,759.44	68,859,069.05	-176,846,765.60
	SubSubtotal	-372,501,448.99	106,533,384.44	359,770,238.05	-625,738,302.60
	Subtotal	-372,501,448.99	106,533,384.44	359,770,238.05	-625,738,302.60
43	OTROS INGRESOS Y BENEFICIOS				
0439	OTROS INGRESOS Y BENEFICIOS VARIOS				
4399	OTROS INGRESOS Y BENEFICIOS VARIOS	-741,502.02	429,289.08	1,512,803.22	-1,825,016.16
	SubSubtotal	-741,502.02	429,289.08	1,512,803.22	-1,825,016.16
	Subtotal	-741,502.02	429,289.08	1,512,803.22	-1,825,016.16
	Total	-1,081,856,357.85	196,289,820.11	660,264,256.03	-1,545,830,793.77
05	GASTOS Y OTRAS PÉRDIDAS				

Municipio de San Pedro Garza García, N. L.

Plan de Cuentas del trimestre 3 del 2015

Fecha: lunes, 26 de octubre de 2015, 12:47:08 p.m.

Página: 6



Rangos: PC Genero: 01 a 05

	Saldo Anterior	Movimientos del trimestre		Saldo Actual
		Cargos	Creditos	
05 GASTOS Y OTRAS PÉRDIDAS				
51 GASTOS DE FUNCIONAMIENTO				
0511 SERVICIOS PERSONALES				
5111 REMUNERACIONES AL PERSONAL DE CARACTER PERMANENTE	158,296,966.17	79,716,804.61	1,215,987.24	236,797,783.54
5112 REMUNERACIONES AL PERSONAL DE CARACTER TRANSITORIO	20,411,175.54	10,730,511.96	7,000.00	31,134,687.50
5113 REMUNERACIONES ADICIONALES Y ESPECIALES	40,463,412.80	39,250,008.51	33,556.11	79,679,865.20
5114 SEGURIDAD SOCIAL	34,779,011.26	40,183,901.95	8,409,150.64	66,553,762.57
5115 OTRAS PRESTACIONES SOCIALES Y ECONOMICAS	115,602,900.71	61,835,689.97	187,077.47	177,251,513.21
5116 PAGO DE ESTIMULOS A SERVIDORES PUBLICOS	1,180,990.00	1,517,600.00		2,698,590.00
SubSubtotal	370,734,456.48	233,234,517.00	9,852,771.46	594,116,202.02
0512 MATERIALES Y SUMINISTROS				
5121 MATERIALES DE ADMINISTRACION, EMISION DE DOCUMENTOS Y ARTICULOS OFICIALES	2,448,296.25	2,341,288.65	33,922.90	4,755,662.00
5122 ALIMENTOS Y UTENSILIOS	2,139,767.76	1,522,354.33	79,595.79	3,582,526.30
5123 MATERIAS PRIMAS Y MATERIALES DE PRODUCCION Y COMERCIALIZACION	203,540.62	91,116.21		294,656.83
5124 MATERIALES Y ARTICULOS DE CONSTRUCCION Y DE REPARACION	8,194,432.31	6,332,945.33	37,451.07	14,489,926.57
5125 PRODUCTOS QUIMICOS, FARMACEUTICOS Y DE LABORATORIO	255,110.52	294,275.01	1,752.00	547,633.53
5126 COMBUSTIBLES, LUBRICANTES Y ADITIVOS	16,956,544.68	16,350,744.27	1,215,033.17	32,092,255.78
5127 VESTUARIO, BLANCOS, PRENDAS DE PROTECCION Y ARTICULOS DEPORTIVOS	2,554,592.82	6,199,530.17	1,457,958.50	7,296,164.49
5128 MATERIALES Y SUMINISTROS PARA SEGURIDAD		435,736.60		435,736.60
5129 HERRAMIENTAS, REFACCIONES Y ACCESORIOS MENORES	3,305,979.55	2,651,382.36	54,826.23	5,902,535.68
SubSubtotal	36,058,264.51	36,219,372.93	2,880,539.66	69,397,097.76
0513 SERVICIOS GENERALES				
5131 SERVICIOS BASICOS	36,576,239.57	23,091,424.06	2,380,807.30	57,286,856.33
5132 SERVICIOS DE ARRENDAMIENTO	16,507,171.09	9,404,742.28	735,755.88	25,176,157.49
5133 SERVICIOS PROFESIONALES, CIENTIFICOS Y TECNICOS Y OTROS SERVICIOS	12,004,167.38	4,708,678.35	127,284.14	16,565,561.59
5134 SERVICIOS FINANCIEROS, BANCARIOS Y COMERCIALES	5,717,086.36	5,750,846.33	248,344.43	11,219,590.26
5135 SERVICIOS DE INSTALACION, REPARACION, MANTENIMIENTO Y CONSERVACION	45,929,300.15	39,922,414.65	1,149,559.56	84,702,155.24
5136 SERVICIOS DE COMUNICACION SOCIAL Y PUBLICIDAD	2,691,084.85	2,468,032.98	520,764.66	4,638,353.17
5137 SERVICIOS DE TRASLADO Y VIATICOS	539,130.64	138,929.36	20,772.20	657,287.80
5138 SERVICIOS OFICIALES	1,644,812.39	1,328,156.42	178,896.60	2,794,072.21
5139 OTROS SERVICIOS GENERALES	28,501,288.83	10,304,519.30	1,430,124.22	37,375,683.91
SubSubtotal	150,110,281.26	97,117,745.73	6,792,308.99	240,435,718.00
Subtotal	556,903,002.25	366,571,635.66	19,525,620.11	903,949,017.80

Municipio de San Pedro Garza García, N. L.

Plan de Cuentas del trimestre 3 del 2015

Rangos: PC Genero: 01 a 05

Fecha: lunes, 26 de octubre de 2015, 12:47:08 p.m.

Página 7



	Saldo Anterior	Movimientos del trimestre		Saldo Actual
		Cargos	Creditos	
05 GASTOS Y OTRAS PÉRDIDAS				
52 TRANSFERENCIAS, ASIGNACIONES, SUBSIDIOS Y OTRAS AYUDAS				
0521 TRANSFERENCIAS INTERNAS Y ASIGNACIONES AL SECTOR PUBLICO				
5212 TRANSFERENCIAS INTERNAS AL SECTOR PUBLICO	25,843,234.81	10,066,902.66	687,000.00	35,223,137.47
SubSubtotal	25,843,234.81	10,066,902.66	687,000.00	35,223,137.47
0524 AYUDAS SOCIALES				
5241 AYUDAS SOCIALES A PERSONAS	14,406,530.80	17,151,520.14	280,525.72	31,277,525.22
5242 BECAS	640,434.49	632,941.22	107,992.55	1,165,383.16
5243 AYUDAS SOCIALES A INSTITUCIONES	3,810,787.79	12,379,844.62	5,214,875.01	10,975,757.40
5244 AYUDAS SOCIALES POR DESASTRES NATURALES Y OTROS SINIESTROS		337,500.00		337,500.00
SubSubtotal	18,857,753.08	30,501,805.98	5,603,393.28	43,756,165.78
Subtotal	44,700,987.89	40,568,708.64	6,290,393.28	78,979,303.25
54 INTERESES, COMISIONES Y OTROS GASTOS DE LA DEUDA PUBLICA				
0541 INTERESES DE LA DEUDA PUBLICA				
5411 INTERESES DE LA DEUDA PUBLICA INTERNA	26,048,528.69	11,840,371.20		37,888,899.89
SubSubtotal	26,048,528.69	11,840,371.20		37,888,899.89
Subtotal	26,048,528.69	11,840,371.20		37,888,899.89
55 OTROS GASTOS Y PERDIDAS EXTRAORDINARIAS				
0551 ESTIMACIONES, DEPRECIACIONES, DETERIOROS, OBSOLESCENCIA Y AMORTIZACIONES				
5515 DEPRECIACION DE BIENES MUEBLES	35,701,277.14	19,374,525.95		55,075,803.09
SubSubtotal	35,701,277.14	19,374,525.95		55,075,803.09
0559 OTROS GASTOS				
5599 OTROS GASTOS VARIOS	2,324,996.85	9,399.66		2,334,396.51
SubSubtotal	2,324,996.85	9,399.66		2,334,396.51
Subtotal	38,026,273.99	19,383,925.61		57,410,199.60

Municipio de San Pedro Garza García, N. L.

Plan de Cuentas del trimestre 3 del 2015

Rangos: PC Genero: 01 a 05



Fecha: Lunes, 26 de octubre de 2015, 12:47:08 p.m.

Página 8

	Saldo Anterior	Movimientos del trimestre		Saldo Actual
		Cargos	Creditos	
05 GASTOS Y OTRAS PÉRDIDAS				
56 INVERSION PUBLICA				
0561 INVERSION PUBLICA NO CAPITALIZABLE		5,490,027.00		5,490,027.00
5611 CONSTRUCCION EN BIEN NO CAPITALIZABLE				
SubSubtotal		5,490,027.00		5,490,027.00
Subtotal		5,490,027.00		5,490,027.00
Total	665,678,792.82	443,854,668.11	25,816,013.39	1,083,717,447.54

Municipio de San Pedro Garza García, N. L.

Plan de Cuentas del trimestre 3 del 2015

Rangos: PC.Genero: 01 a 05



Fecha: Lunes, 26 de octubre de 2015, 12:47:08 p.m.

Página: 9

	Saldo Anterior	Movimientos del trimestre	Saldo Actual
		Cargos	Creditos
Gran Total		3,565,863,569.25	3,565,863,569.25



SECRETARIA DE FINANZAS Y
TESORERÍA
GOBIERNO MUNICIPAL 2012-2015

***Estado de
Situación Financiera
al 30 de Junio
de 2015 y
al 31 de Diciembre
de 2014***

Municipio de San Pedro Garza García, N. L.

Estado de Situación Financiera al mes de Septiembre del 2015

Fecha: lunes, 26 de octubre de 2015, 12:50:50 p.m.

2015



2014

01	ACTIVO		
11	ACTIVO CIRCULANTE		
0111	EFFECTIVO Y EQUIVALENTES		
1111	EFFECTIVO	530,472	624,468
1112	BANCOS/TESORERIA	76,201,827	37,013,686
1114	INVERSIONES TEMPORALES (HASTA 3 MESES)	335,937,167	235,357,448
1116	DEPOSITOS DE FONDOS DE TERCEROS EN GARANTIA	14,578,432	14,791,972
	Total EFFECTIVO Y EQUIVALENTES	427,247,900	287,787,576
0112	DERECHOS A RECIBIR EFFECTIVO O EQUIVALENTES		
1122	CUENTAS POR COBRAR A CORTO PLAZO	135,851,240	111,730,097
1123	DEUDORES DIVERSOS POR COBRAR A CORTO PLAZO	11,498,152	24,327,087
1124	INGRESOS POR RECUPERAR A CORTO PLAZO	76,063,692	55,172,667
1129	OTROS DERECHOS A RECIBIR EFFECTIVO O	44,201	26,514
	Total DERECHOS A RECIBIR EFFECTIVO O EQUIVALENTES	223,457,287	191,256,367
0113	DERECHOS A RECIBIR BIENES O SERVICIOS		
1131	ANTICIPO A PROVEEDORES POR ADQUISICION DE BIENES	1,491,767	5,030,805
1134	ANTICIPO A CONTRATISTAS POR OBRAS PUBLICAS A	41,268,757	53,642,622
	Total DERECHOS A RECIBIR BIENES O SERVICIOS	42,760,524	58,673,427
	Total ACTIVO CIRCULANTE	693,465,712	537,717,371
12	ACTIVO NO CIRCULANTE		
0121	INVERSIONES FINANCIERAS A LARGO PLAZO		
1213	FIDEICOMISOS, MANDATOS Y CONTRATOS ANALOGOS		
	Total INVERSIONES FINANCIERAS A LARGO PLAZO		
0123	BIENES INMUEBLES, INFRAESTRUCTURA Y		
1231	TERRENOS	767,652,584	767,652,584
1233	EDIFICIOS NO HABITACIONALES	267,502,435	267,502,435
1235	CONSTRUCCIONES EN PROCESO EN BIENES DE DOMINIO	326,870,404	136,136,330
1236	CONSTRUCCIONES EN PROCESO EN BIENES PROPIOS	26,342,107	13,604,404
	Total BIENES INMUEBLES, INFRAESTRUCTURA Y	1,388,367,531	1,184,895,754
0124	BIENES MUEBLES		
1241	MOBILIARIO Y EQUIPO DE ADMINISTRACION	47,177,424	42,897,401
1242	MOBILIARIO Y EQUIPO EDUCACIONAL Y RECREATIVO	39,379,208	35,805,756
1243	EQUIPO E INSTRUMENTAL MEDICO Y DE LABORATORIO	1,462,441	1,228,842
1244	EQUIPO DE TRANSPORTE	83,769,956	89,688,557
1245	EQUIPO DE DEFENSA Y SEGURIDAD	8,394,203	8,394,203
1246	MAQUINARIA, OTROS EQUIPOS Y HERRAMIENTAS	175,707,726	76,866,869
	Total BIENES MUEBLES	355,890,959	254,881,631
0125	ACTIVOS INTANGIBLES		
1251	SOFTWARE	29,883,559	21,515,827
1254	LICENCIAS	1,108,589	1,053,129
	Total ACTIVOS INTANGIBLES	30,992,149	22,568,956
0126	DEPRECIACION, DETERIORO Y AMORTIZACION		
1261	DEPRECIACION ACUMULADA DE BIENES INMUEBLES	-109,924,183	-105,873,065
1263	DEPRECIACION ACUMULADA DE BIENES MUEBLES	-221,889,570	-193,507,522
1265	AMORTIZACION ACUMULADA DE ACTIVOS INTANGIBLES	-9,185,982	-2,717,525
	Total DEPRECIACION, DETERIORO Y AMORTIZACION	-340,999,736	-302,098,113
0127	ACTIVOS DIFERIDOS		
1272	DERECHOS SOBRE BIENES EN REGIMEN DE	397,953,618	381,277,668
	Total ACTIVOS DIFERIDOS	397,953,618	381,277,668
	Total ACTIVO NO CIRCULANTE	1,832,204,521	1,541,525,896
	Total ACTIVO	2,525,670,233	2,079,243,267
02	PASIVO		
21	PASIVO CIRCULANTE		

Estado de Situación Financiera al mes de Septiembre del 2015

Fecha: lunes, 26 de octubre de 2015, 12:50:50 p.m.

2015



2014

0211	CUENTAS POR PAGAR A CORTO PLAZO		
2112	PROVEEDORES POR PAGAR A CORTO PLAZO	-47,966,235	-77,661,902
2113	CONTRATISTAS POR OBRAS PUBLICAS POR PAGAR A	-60,023,237	-30,122,878
2117	RETENCIONES Y CONTRIBUCIONES POR PAGAR A CORTO	-8,573,115	-14,414,447
2119	OTRAS CUENTAS POR PAGAR A CORTO PLAZO	-68,954,496	-47,382,405
	Total CUENTAS POR PAGAR A CORTO PLAZO	-185,517,085	-169,581,633
0213	PORCION A CORTO PLAZO DE LA DEUDA PUBLICA A		
2131	PORCION A CORTO PLAZO DE LA DEUDA PUBLICA	-80,125,387	-80,710,463
2133	PORCION A CORTO PLAZO DE ARRENDAMIENTO	-18,578,685	-25,334,763
	Total PORCION A CORTO PLAZO DE LA DEUDA PUBLICA A	-98,704,072	-106,045,226
0215	PASIVOS DIFERIDOS A CORTO PLAZO		
2159	OTROS PASIVOS DIFERIDOS A CORTO PLAZO	1,260,137	-1,109,971
	Total PASIVOS DIFERIDOS A CORTO PLAZO	1,260,137	-1,109,971
0216	FONDOS Y BIENES DE TERCEROS EN GARANTIA Y/O		
2161	FONDOS EN GARANTIA A CORTO PLAZO	-578,217	-502,307
	Total FONDOS Y BIENES DE TERCEROS EN GARANTIA Y/O	-578,217	-502,307
0219	OTROS PASIVOS A CORTO PLAZO		
2191	INGRESOS POR CLASIFICAR	-289,513	-781,143
	Total OTROS PASIVOS A CORTO PLAZO	-289,513	-781,143
	Total PASIVO CIRCULANTE	-283,828,752	-278,020,282
22	PASIVO NO CIRCULANTE		
0223	DEUDA PUBLICA A LARGO PLAZO		
2233	PRESTAMOS DE LA DEUDA PUBLICA INTERNA POR PAGAR	-214,889,191	-272,260,954
2235	ARRENDAMIENTO FINANCIERO POR PAGAR A LARGO	-337,842,569	-298,364,447
	Total DEUDA PUBLICA A LARGO PLAZO	-552,731,760	-570,625,401
0226	PROVISIONES A LARGO PLAZO		
2269	OTRAS PROVISIONES A LARGO PLAZO	-101,517,891	
	Total PROVISIONES A LARGO PLAZO	-101,517,891	
	Total PASIVO NO CIRCULANTE	-654,249,651	-570,625,401
	Total PASIVO	-938,078,404	-848,645,684
03	HACIENDA PÚBLICA/ PATRIMONIO		
32	HACIENDA PÚBLICA /PATRIMONIO GENERADO		
0321	Resultados del Ejercicio (Ahorro/ Desahorro)		
3210	Resultados del Ejercicio (Ahorro/ Desahorro)	-462,113,346	-393,716,973
	Total	-462,113,346	-393,716,973
0322	RESULTADOS DE EJERCICIOS ANTERIORES		
3220	RESULTADOS DE EJERCICIOS ANTERIORES	-796,788,094	-434,075,820
	Total RESULTADOS DE EJERCICIOS ANTERIORES	-796,788,094	-434,075,820
0323	REVALUOS		
3231	REVALUO DE BIENES INMUEBLES	-60,971,309	-60,971,309
	Total REVALUOS	-60,971,309	-60,971,309
0325	RECTIFICACIONES DE RESULTADOS DE EJERCICIOS		
3250	RECTIFICACIONES DE RESULTADOS DE EJERCICIOS	7,624,591	35,028,082
3251	CAMBIOS EN POLITICAS CONTABLES	-275,343,671	-376,861,562
	Total RECTIFICACIONES DE RESULTADOS DE EJERCICIOS	-267,719,080	-341,833,480
	Total HACIENDA PUBLICA /PATRIMONIO GENERADO	-1,587,591,829	-1,230,597,583
	Total HACIENDA PÚBLICA/ PATRIMONIO	-1,587,591,829	-1,230,597,583
	Total Pasivo y Hacienda Pública	-2,525,670,233	-2,079,243,267



SECRETARIA DE FINANZAS Y
TESORERÍA
GOBIERNO MUNICIPAL 2012-2015

***Reporte
Analítico del Activo
al 30 de Septiembre
de 2015***

Municipio de San Pedro Garza García, N. L.

Reporte Analítico del Activo al mes de Septiembre del 2015

Fecha: lunes, 26 de octubre de 2015, 12:51:25 p.m.



Página: 1

Flujo del Periodo

Saldo Final

Cargos del Periodo

Saldo Inicial

Creditos del Periodo

Flujo del Periodo

Saldo Final

Cargos del Periodo

Saldo Inicial

01	ACTIVO	Saldo Inicial	Cargos del Periodo	Creditos del Periodo	Saldo Final	Flujo del Periodo
11	ACTIVO CIRCULANTE					
0111	EFFECTIVO Y EQUIVALENTES					
	1111 EFECTIVO	556,500		26,027	530,472	26,027
	1112 BANCOS/ TESORERIA	48,483,571	675,672,069	647,953,814	76,201,827	-27,718,255
	1114 INVERSIONES TEMPORALES (HASTA 3 MESES)	331,420,751	214,560,460	210,044,045	335,937,167	-4,516,415
	1116 DEPOSITOS DE FONDOS DE TERCEROS EN	14,836,869		258,437	14,578,432	258,437
	Total EFECTIVO Y EQUIVALENTES	395,297,693	890,232,530	858,282,323	427,247,900	-31,950,206
0112	DERECHOS A RECIBIR EFECTIVO O					
	1122 CUENTAS POR COBRAR A CORTO PLAZO	139,219,918	705,701	4,074,379	135,851,240	3,368,677
	1123 DEUDORES DIVERSOS POR COBRAR A CORTO	11,925,552	2,434,402	2,861,802	11,498,152	427,400
	1124 INGRESOS POR RECUPERAR A CORTO PLAZO	73,321,694	3,417,995	675,998	76,063,692	-2,741,997
	1129 OTROS DERECHOS A RECIBIR EFECTIVO O	27,301	33,688	16,789	44,201	-16,899
	Total DERECHOS A RECIBIR EFECTIVO O	224,494,467	6,591,789	7,628,969	223,457,287	1,037,179
0113	DERECHOS A RECIBIR BIENES O SERVICIOS					
	1131 ANTICIPO A PROVEEDORES POR ADQUISICION	2,314,870	750,968	1,574,071	1,491,767	823,103
	1134 ANTICIPO A CONTRATISTAS POR OBRAS	46,931,559	3,903,342	9,566,143	41,268,757	5,662,801
	Total DERECHOS A RECIBIR BIENES O	49,246,429	4,654,310	11,140,215	42,760,524	6,485,904
	Total ACTIVO CIRCULANTE	669,038,590	901,478,630	877,051,508	693,465,712	-24,427,121
12	ACTIVO NO CIRCULANTE					
0121	INVERSIONES FINANCIERAS A LARGO PLAZO					
	1213 FIDEICOMISOS, MANDATOS Y CONTRATOS					
	Total INVERSIONES FINANCIERAS A LARGO					
0123	BIENES INMUEBLES, INFRAESTRUCTURA Y					
	1231 TERRENOS	767,652,584			767,652,584	
	1233 EDIFICIOS NO HABITACIONALES	267,502,435			267,502,435	
	1235 CONSTRUCCIONES EN PROCESO EN BIENES DE	276,164,634	61,651,452	10,945,682	326,870,404	-50,705,770
	1236 CONSTRUCCIONES EN PROCESO EN BIENES	25,692,917	649,189		26,342,107	-649,189
	Total BIENES INMUEBLES, INFRAESTRUCTURA Y	1337,012,570	62,300,642	10,945,682	1388,367,531	-51,354,960
0124	BIENES MUEBLES					
	1241 MOBILIARIO Y EQUIPO DE ADMINISTRACION	46,377,837	812,601	13,014	47,177,424	-799,586
	1242 MOBILIARIO Y EQUIPO EDUCACIONAL Y	39,117,500	261,707		39,379,208	-261,707
	1243 EQUIPO E INSTRUMENTAL MEDICO Y DE	1,462,441			1,462,441	
	1244 EQUIPO DE TRANSPORTE	83,557,957	211,999		83,769,956	-211,999
	1245 EQUIPO DE DEFENSA Y SEGURIDAD	8,394,203			8,394,203	
	1246 MAQUINARIA, OTROS EQUIPOS Y	174,478,419	1,229,307		175,707,726	-1,229,307
	Total BIENES MUEBLES	353,388,359	2,515,615	13,014	355,890,959	-2,502,600
0125	ACTIVOS INTANGIBLES					
	1251 SOFTWARE	29,883,559			29,883,559	
	1254 LICENCIAS	1,108,589			1,108,589	

Municipio de San Pedro Garza García, N. L.

Fecha: lunes, 26 de octubre de 2015, 12:51:25 p.m.



Página: 2

Reporte Analítico del Activo al mes de Septiembre del 2015

	Saldo Inicial	Cargos del Periodo	Creditos del Periodo	Saldo Final	Flujo del Periodo
Total ACTIVOS INTANGIBLES	30,992,149			30,992,149	
0126 DEPRECIACION, DETERIORO Y AMORTIZACION					
1261 DEPRECIACION ACUMULADA DE BIENES	-109,478,346		445,837	-109,924,183	445,837
1263 DEPRECIACION ACUMULADA DE BIENES	-216,566,502	3,615	5,326,683	-221,889,570	5,323,067
1265 AMORTIZACION ACUMULADA DE ACTIVOS	-8,370,139		815,843	-9,185,982	815,843
Total DEPRECIACION, DETERIORO Y	-334,414,988	3,615	6,588,363	-340,999,736	6,584,748
0127 ACTIVOS DIFERIDOS					
1272 DERECHOS SOBRE BIENES EN REGIMEN DE	397,953,618			397,953,618	
Total ACTIVOS DIFERIDOS	397,953,618			397,953,618	
Total ACTIVO NO CIRCULANTE	1784,931,708	64,819,873	17,547,060	1832,204,521	-47,272,812
TOTAL	2453,970,299	966,298,503	894,598,568	2525,670,233	-71,699,934



SECRETARIA DE FINANZAS Y
TESORERÍA
GOBIERNO MUNICIPAL 2012-2015

***Reporte
Analítico de Ingresos
Presupuestales
por el periodo
comprendido del
1 de Enero al
30 de Septiembre
de 2015***



Reporte Analítico de Ingresos Presupuestales al mes de Septiembre del 2015

Fuente de Ingresos	Ley de Ingresos Estimada	Modificado	Devengado	Recaudado	Avance
1 Impuestos	661,961,894.83	661,961,894.83	22,899,774.00	693,708,444.03	104.80
4 Derechos	71,697,252.87	71,697,252.87	2,078,354.58	70,081,761.69	97.75
5 Productos	30,946,113.48	30,946,113.48		35,945,227.68	116.15
6 Aprovechamientos	39,066,986.27	39,066,986.27	30,951,881.30	66,992,941.15	171.48
8 Participaciones y Aportaciones	712,170,000.56	712,170,000.56		625,433,911.44	87.82
10 Ingresos derivados de Financiamientos	75,783,908.10	75,783,908.10			0.00
TOTAL	1,591,626,156.11	1,591,626,156.11	55,930,009.88	1,492,162,285.99	93.75



Reporte Analítico de Ingresos Presupuestales Tributarios al mes de Septiembre del 2015

Fuente de Ingresos	Ley de Ingresos Estimada	Modificado	Devengado	Recaudado	Avance
11 Impuestos sobre los ingresos	876,754.65	876,754.65		829,344.91	94.59
12 Impuestos sobre el patrimonio	656,121,520.80	656,121,520.80	22,899,774.00	688,503,020.80	104.93
17 Accesorios	4,963,619.38	4,963,619.38		4,361,173.14	87.86
18 Otros Impuestos				14,905.18	** *** **
TOTAL	661,961,894.83	661,961,894.83	22,899,774.00	693,708,444.03	104.79



Reporte Analítico de Ingresos Presupuestales No Tributarios al mes de Septiembre del 2015

Fuente de Ingresos	Ley de Ingresos Estimada	Modificado	Devengado	Recaudado	Avance
4 Derechos	71,697,252.87	71,697,252.87	2,078,354.58	70,081,761.69	97.75
5 Productos	30,946,113.48	30,946,113.48		35,945,227.68	116.15
6 Aprovechamientos	39,066,986.27	39,066,986.27	30,951,881.30	66,992,941.15	171.48
8 Participaciones y Aportaciones	712,170,000.56	712,170,000.56		625,433,911.44	87.82
10 Ingresos derivados de Financiamientos	75,783,908.10	75,783,908.10			0.00
TOTAL	929,664,261.28	929,664,261.28	33,030,235.88	798,453,841.96	85.88



***Reporte por
Objeto del Gasto
por los periodos
comprendidos del
1 de Julio al
30 de Septiembre
de 2015 y del
1 de Enero al
30 de Septiembre
de 2015***

Municipio de San Pedro Garza García, N. L.

Clasificación por Objeto del Gasto del trimestre 3 del 2015

Rangos: Capitulo: 1000 a 9000

Fecha: miércoles, 14 de octubre de 2015, 03:41:11 p.m.

Página 1



	Del Trimestre		Diferencia	Acumulado	Diferencia		
	Incurrido	Presupuesto				Incurrido	Presupuesto
1000 SERVICIOS PERSONALES							
1100 REMUNERACIONES AL PERSONAL DE CARACTER PERMANENTE							
111 Dietas	1,456,952.44	1,528,564.34	71,611.90	4,428,360.59	4,799,972.49	371,611.90	7.74
113 Sueldos base al personal permanente	77,043,864.93	94,290,958.68	17,247,093.75	232,369,422.95	268,668,704.86	36,299,281.91	13.51
Subtotal	78,500,817.37	95,819,523.02	17,318,705.65	236,797,783.54	273,468,677.35	36,670,893.81	13.40
1200 REMUNERACIONES AL PERSONAL DE CARACTER TRANSITORIO							
121 Honorarios asimilables a salarios	10,709,511.96	8,348,223.58	-2,361,288.38	30,282,124.96	25,868,538.28	-4,413,586.68	-17.06
122 Sueldos base al personal eventual	14,000.00		-14,000.00	852,562.54	73,584.00	-778,978.54	****
Subtotal	10,723,511.96	8,348,223.58	-2,375,288.38	31,134,687.50	25,942,122.28	-5,192,565.22	-20.01
1300 REMUNERACIONES ADICIONALES Y ESPECIALES							
131 Primas por años de servicios efectivos prestados	3,089,594.56	3,238,951.38	149,356.82	17,455,565.24	17,108,348.76	-347,216.48	-2.03
132 Primas de vacaciones, dominical y gratificación de fin de año	28,395,351.16	28,010,468.71	-384,882.45	41,178,400.81	39,629,030.66	-1,549,370.15	-3.91
133 Horas extraordinarias	3,105,971.90	-1,089.25	-3,108,061.15	7,684,146.38	1,977,861.33	-5,706,285.05	-288.51
134 Compensaciones	4,536,181.08	2,685,164.00	-1,851,017.08	12,718,832.57	6,908,484.93	-5,810,347.64	-84.10
137 Honorarios especiales	88,353.70	88,353.70		642,920.20	642,920.20		
Subtotal	39,216,452.40	34,021,848.54	-5,194,603.86	79,679,865.20	66,266,645.88	-13,413,219.32	-20.24
1400 SEGURIDAD SOCIAL							
141 Aportaciones de seguridad social	29,474,047.32	29,604,373.61	130,326.29	57,568,601.97	57,317,809.02	-250,792.95	-0.44
142 Aportaciones a fondos de vivienda	181,000.00	181,000.00		608,291.79	608,291.79		
144 Aportaciones para seguros	2,119,703.99	2,119,703.99		8,376,868.81	8,676,868.81	300,000.00	3.46
Subtotal	31,774,751.31	31,905,077.60	130,326.29	66,553,762.57	66,602,969.62	49,207.05	0.07
1500 OTRAS PRESTACIONES SOCIALES Y ECONOMICAS							
152 Indemnizaciones	2,325,459.16	858,330.83	-1,467,128.33	6,332,358.34	1,498,330.83	-4,834,027.51	-322.63
153 Prestaciones y haberes de retiro	25,123,647.38	24,975,443.28	-148,204.10	63,990,594.66	63,804,933.24	-185,661.42	-0.29
154 Prestaciones contractuales	32,062,045.65	34,128,230.43	2,066,184.78	100,979,110.96	102,976,716.98	1,997,606.02	1.94
155 Apoyos a la capacitación de los servidores públicos	1,759,128.75	1,516,597.08	-242,531.67	4,828,571.06	4,546,067.39	-282,503.67	-6.21
159 Otras prestaciones sociales y económicas	378,331.56	287,874.76	-90,456.80	1,120,878.19	700,923.81	-419,954.38	-59.91
Subtotal	61,646,612.50	61,766,476.38	117,863.88	177,251,513.21	173,526,972.25	-3,724,540.96	-2.14
1700 PAGO DE ESTIMULOS A SERVIDORES PUBLICOS							
171 Estimulos	1,517,600.00	572,240.00	-945,360.00	2,698,590.00	614,650.00	-2,083,940.00	-339.04

Municipio de San Pedro Garza García, N. L.

Clasificación por Objeto del Gasto del trimestre 3 del 2015

Rangos: Capitulo: 1000 a 9000

Fecha: miércoles, 14 de octubre de 2015, 03:41:11 p.m.

Página 2

	Del Trimestre		Diferencia	Acumulado	Diferencia			
	Incurrido	Presupuesto				Incurrido	Presupuesto	(%)
Subtotal	1,517,600.00	572,240.00	-945,360.00	2,698,590.00	-165.20	614,650.00	-2,083,940.00	-339.04
Total	223,381,745.54	232,433,389.12	9,051,643.58	594,116,202.02	3.89	606,422,037.38	12,305,835.36	2.02
2000 MATERIALES Y SUMINISTROS								
2100 MATERIALES DE ADMINISTRACIÓN, EMISIÓN DE DOCUMENTOS Y ARTÍCULOS								
211 Materiales, útiles y equipos menores de oficina	546,268.26	525,188.26	-21,080.00	1,222,691.86	-4.01	1,190,415.75	-32,276.11	-2.71
212 Materiales y útiles de impresión y reproducción				28,188.00	100.00	28,188.00		
213 Material estadístico y geográfico	1,740.00		-1,740.00	1,740.00	100.00		-1,740.00	100.00
214 Materiales, útiles y equipos menores de tecnologías de la información y comun	461,053.62	212,932.76	-248,120.86	844,520.86	-116.53	551,065.91	-293,454.95	-53.25
215 Material impreso e información digital	471,583.58	295,697.51	-175,886.07	977,647.05	-59.48	785,257.13	-192,389.92	-24.50
216 Material de limpieza	735,611.73	613,427.19	-122,184.54	1,523,933.72	-19.92	1,360,739.71	-163,194.01	-11.99
217 Materiales y útiles de enseñanza	91,108.56	65,671.72	-25,436.84	156,940.51	-38.73	88,731.11	-68,209.40	-76.87
Subtotal	2,307,365.75	1,712,917.44	-594,448.31	4,755,662.00	-34.70	4,004,397.61	-751,264.39	-18.76
2200 ALIMENTOS Y UTENSILIOS								
221 Productos alimenticios para personas	1,370,634.77	1,226,999.56	-143,635.21	3,414,746.90	-11.71	3,106,875.92	-307,870.98	-9.91
222 Productos alimenticios para animales	6,786.00	6,786.00		13,746.00		13,746.00		
223 Utensilios para el servicio de alimentación	65,337.77	39,965.84	-25,371.93	154,033.40	-63.48	111,760.60	-42,272.80	-37.82
Subtotal	1,442,758.54	1,273,751.40	-169,007.14	3,582,526.30	-13.26	3,232,382.52	-350,143.78	-10.83
2300 MATERIAS PRIMAS Y MATERIALES DE PRODUCCION Y COMERCIALIZACION								
238 Mercancías adquiridas para su comercialización	91,116.21		-91,116.21	294,656.83	100.00	150,000.00	-144,656.83	-96.44
Subtotal	91,116.21		-91,116.21	294,656.83	100.00	150,000.00	-144,656.83	-96.43
2400 MATERIALES Y ARTICULOS DE CONSTRUCCION Y DE REPARACION								
241 Productos minerales no metálicos	205,452.62	109,399.96	-96,052.66	359,308.22	-87.80	208,831.94	-150,476.28	-72.06
242 Cemento y productos de concreto	1,455,074.43	1,372,095.82	-82,978.61	5,460,528.62	-6.05	5,688,941.68	228,413.06	4.02
243 Cal, yeso y productos de yeso	44,605.80	5,418.51	-39,187.29	72,001.97	-723.21	10,047.46	-61,954.51	-616.62
244 Madera y productos de madera	123,329.53	109,653.16	-13,676.37	249,853.61	-12.47	190,801.38	-59,052.23	-30.95
245 Vidrio y productos de vidrio	5,257.52	688.54	-4,568.98	12,102.23	-663.58	713.54	-11,388.69	**** **
246 Material eléctrico y electrónico	2,211,492.34	1,148,651.85	-1,062,840.49	4,283,489.20	-92.53	2,494,602.58	-1,788,886.62	-71.71
247 Artículos metálicos para la construcción	402,064.24	283,679.79	-118,384.45	644,893.82	-41.73	484,709.21	-160,184.61	-33.05
248 Materiales complementarios	2,300.22	1,104.99	-1,195.23	24,687.24	-108.17	3,949.60	-20,737.64	-525.06
249 Otros materiales y artículos de construcción y reparación	1,845,917.56	1,398,235.13	-447,682.43	3,383,061.66	-32.02	2,506,645.45	-876,416.21	-34.96
Subtotal	6,295,494.26	4,428,927.75	-1,866,566.51	14,489,926.57	-42.14	11,589,242.84	-2,900,683.73	-25.02

Municipio de San Pedro Garza García, N. L.

Clasificación por Objeto del Gasto del trimestre 3 del 2015

Rangos: Capitulo: 1000 a 9000

Fecha: miércoles, 14 de octubre de 2015, 03:41:11 p.m.

Página: 3



	Del Trimestre		Diferencia	Acumulado	Diferencia	%
	Incurrido	Presupuesto				
2000 MATERIALES Y SUMINISTROS						
2500 PRODUCTOS QUIMICOS, FARMACEUTICOS Y DE LABORATORIO						
251 Productos quimicos básicos	189,889.57	175,626.12	-14,263.45	289,854.96	273,778.23	-16,076.73
252 Fertilizantes, pesticidas y otros agroquímicos	83,145.82	80,920.90	-2,224.92	122,962.51	118,323.59	-4,638.92
253 Medicinas y productos farmacéuticos	1,872.75	980.09	-892.66	19,884.53	9,463.93	-10,420.60
254 Materiales, accesorios y suministros médicos	17,614.87	17,799.76	184.89	114,931.53	105,468.39	-9,463.14
Subtotal	292,523.01	275,326.87	-17,196.14	547,633.53	507,034.14	-40,599.39
2600 COMBUSTIBLES, LUBRICANTES Y ADITIVOS						
261 Combustibles, lubricantes y aditivos	15,135,711.10	14,724,083.51	-411,627.59	32,092,255.78	30,376,800.60	-1,715,455.18
Subtotal	15,135,711.10	14,724,083.51	-411,627.59	32,092,255.78	30,376,800.60	-1,715,455.18
2700 VESTUARIO, BLANCOS, PRENDAS DE PROTECCION Y ARTICULOS DEPORTIVOS						
271 Vestuario y uniformes	4,182,103.19	3,338,535.91	-843,567.28	6,357,182.33	5,280,465.17	-1,076,717.16
272 Prendas de seguridad y protección personal	153,543.30	140,829.75	-12,713.55	169,699.39	151,637.96	-18,061.43
273 Artículos deportivos	356,828.93	436,662.44	79,833.51	641,857.79	643,043.30	1,185.51
274 Productos textiles	38,007.25	6,393.21	-31,614.04	104,475.58	63,816.70	-40,658.88
275 Blancos y otros productos textiles, excepto prendas de vestir	11,089.00	2,329.92	-8,759.08	22,949.40	5,029.92	-17,919.48
Subtotal	4,741,571.67	3,924,751.23	-816,820.44	7,296,164.49	6,143,993.05	-1,152,171.44
2800 MATERIALES Y SUMINISTROS PARA SEGURIDAD						
282 Materiales de seguridad pública	283,080.60	232,643.80	-50,436.80	283,080.60	232,643.80	-50,436.80
283 Prendas de protección para seguridad pública y nacional	152,656.00	145,520.00	-7,136.00	152,656.00	145,520.00	-7,136.00
Subtotal	435,736.60	378,163.80	-57,572.80	435,736.60	378,163.80	-57,572.80
2900 HERRAMIENTAS, REFACCIONES Y ACCESORIOS MENORES						
291 Herramientas menores	163,568.26	120,430.11	-43,138.15	331,732.26	255,466.87	-76,265.39
292 Refacciones y accesorios menores de edificios	28,749.68	14,719.64	-14,030.04	86,701.38	59,662.06	-27,039.32
293 Refacciones y accesorios menores de mobiliario y equipo de administración, ed	174,341.81	35,658.42	-138,683.39	454,339.10	152,763.49	-301,575.61
294 Refacciones y accesorios menores de equipo de cómputo y tecnologías de la inf	152,427.28	102,185.53	-50,241.75	278,219.40	204,516.61	-73,702.79
296 Refacciones y accesorios menores de equipo de transporte	1,061,541.97	970,841.22	-90,700.75	3,163,348.27	2,911,919.43	-251,428.84
298 Refacciones y accesorios menores de maquinaria y otros equipos	826,578.94	456,767.78	-369,811.16	1,353,893.14	746,505.99	-607,387.15
299 Refacciones y accesorios menores otros bienes muebles	189,348.19	161,704.52	-27,643.67	234,302.13	189,928.02	-44,374.11
Subtotal	2,596,556.13	1,862,307.22	-734,248.91	5,902,535.68	4,520,782.47	-1,381,753.21
Subtotal	15,135,711.10	14,724,083.51	-411,627.59	32,092,255.78	30,376,800.60	-1,715,455.18
Subtotal	4,741,571.67	3,924,751.23	-816,820.44	7,296,164.49	6,143,993.05	-1,152,171.44
Subtotal	435,736.60	378,163.80	-57,572.80	435,736.60	378,163.80	-57,572.80
Subtotal	2,596,556.13	1,862,307.22	-734,248.91	5,902,535.68	4,520,782.47	-1,381,753.21

Municipio de San Pedro Garza García, N. L.

Clasificación por Objeto del Gasto del trimestre 3 del 2015

Rangos: Capitulo: 1000 a 9000

Fecha: miércoles, 14 de octubre de 2015, 03:41:11 p.m.

Página 4

	Del Trimestre		Diferencia	Acumulado	Diferencia	%
	Incurrido	Presupuesto				
Total	33,338,833.27	28,580,223.22	-4,758,604.05	69,397,097.78	60,902,797.03	-13.94
3000 SERVICIOS GENERALES						
3100 SERVICIOS BASICOS						
311 Energía eléctrica	13,133,886.17	13,017,063.25	-116,822.92	40,189,724.69	41,395,604.45	2.91
312 Gas	24,158.60	24,017.60	-141.00	108,892.70	107,781.60	-1.03
313 Agua	4,729,958.00	5,029,918.00	299,960.00	11,124,363.80	11,680,323.80	4.76
314 Telefonía tradicional	620,075.53	358,662.69	-261,412.84	2,403,179.41	1,789,374.27	-34.30
315 Telefonía celular	80,531.86	59,188.63	-21,343.23	246,017.93	189,113.55	-30.09
316 Servicios de telecomunicaciones y satélites	3,153.40	1,911.40	-1,242.00	12,383.03	7,675.19	-4,707.84
317 Servicios de acceso de Internet, redes y procesamiento de información	337,583.03	246,581.13	-91,001.90	1,162,852.80	965,876.19	-196,976.61
318 Servicios postales y telegráficos	8,812.58	5,911.30	-2,901.28	109,679.23	102,641.03	-7,038.20
319 Servicios integrales y otros servicios	1,772,457.59	1,410,991.33	-361,466.26	1,929,762.74	1,468,330.13	-461,432.61
Subtotal	20,710,616.76	20,154,245.33	-556,371.43	57,286,856.33	57,706,720.21	0.72
3200 SERVICIOS DE ARRENDAMIENTO						
322 Arrendamiento de edificios	401,040.54	406,303.75	5,263.21	1,186,047.28	1,191,310.49	5,263.21
323 Arrendamiento de mobiliario y equipo de administración, educacional y recrear	373,774.78	354,322.19	-19,452.59	845,285.02	783,859.85	-61,425.17
325 Arrendamiento de equipo de transporte	7,280,166.84	8,508,368.99	1,228,202.15	21,192,715.12	22,559,445.27	1,366,730.15
326 Arrendamiento de maquinaria, otros equipos y herramientas	270,784.60	261,335.71	-9,448.89	1,300,187.35	1,192,513.05	-107,674.30
329 Otros arrendamientos	345,887.64	225,833.86	-120,053.78	654,590.72	465,831.96	-188,758.86
Subtotal	8,671,654.40	9,756,164.50	1,084,510.10	25,178,825.49	26,192,960.52	3.87
3300 SERVICIOS PROFESIONALES, CIENTÍFICOS, TÉCNICOS Y OTROS SERVICIOS						
331 Servicios legales, de contabilidad, auditoría y relacionados	810,675.98	809,675.98	-1,000.00	2,250,960.53	2,239,258.82	-11,691.71
332 Servicios de diseño, arquitectura, ingeniería y actividades relacionadas	101,036.00	55,166.69	-45,869.31	385,004.00	59,458.69	-325,545.31
333 Servicios de consultoría administrativa, procesos, técnica y en tecnologías d	519,733.40	609,452.20	89,718.80	6,251,336.02	6,220,149.18	-31,186.84
334 Servicios de capacitación	22,640.00		-22,640.00	222,509.40	88,605.00	-133,904.40
336 Servicios de apoyo administrativo, traducción, fotocopiado e impresión	819,644.97	207,092.48	-612,552.49	1,129,346.89	1,187,628.27	58,281.38
337 Servicios de protección y seguridad	441,211.80	441,211.80		604,743.96	604,743.96	
338 Servicios de vigilancia	181,508.86	176,426.32	-5,082.54	449,563.14	423,689.38	-25,873.76
339 Servicios profesionales, científicos y técnicos integrales	1,865,941.20	939,828.39	-926,112.81	5,473,105.65	3,819,313.24	-1,653,792.41
Subtotal	4,762,392.21	3,238,853.86	-1,523,538.35	16,766,559.59	14,642,846.54	-2,123,713.05
3400 SERVICIOS FINANCIEROS, BANCARIOS Y COMERCIALES						
341 Servicios financieros y bancarios	356,038.14	6,478.38	-349,559.76	2,856,216.42	2,318,316.88	-537,899.54
342 Servicios de cobranza, investigación crediticia y similar	1,756,692.65	1,756,692.65		2,730,709.41	2,267,697.01	-463,012.40
343 Servicios de recaudación, traslado y custodia de valores	85,562.64	85,562.64		210,279.11	210,279.11	

Municipio de San Pedro Garza García, N. L.

Clasificación por Objeto del Gasto del trimestre 3 del 2015

Rangos: Capitulo: 1000 a 9000

Fecha: miércoles, 14 de octubre de 2015, 03:41:11 p.m.

Página 5



	Del Trimestre		Acumulado		Diferencia (%)	Diferencia (%)
	Incurrido	Presupuesto	Incurrido	Presupuesto		
3000 SERVICIOS GENERALES						
3400 SERVICIOS FINANCIEROS, BANCARIOS Y COMERCIALES						
345 Seguro de bienes patrimoniales	3,299,709.18	3,294,728.72	5,365,220.71	5,360,240.25	-4,980.46	-0.09
347 Fletes y manobras	4,501.29	4,565.82	57,164.61	52,749.14	-4,415.47	-8.37
Subtotal	5,502,503.90	5,148,028.21	11,219,590.26	10,209,282.39	-1,010,307.87	-9.89
3500 SERVICIOS DE INSTALACION, REPARACION, MANTENIMIENTO Y CONSERVACION						
351 Conservación y mantenimiento menor de inmuebles	14,152,167.86	13,830,186.37	26,682,444.62	25,833,546.16	-848,898.46	-3.29
352 Instalación, reparación y mantenimiento de mobiliario y equipo de administrac	167,017.95	146,906.14	356,284.05	323,341.48	-32,942.57	-10.19
353 Instalación, reparación y mantenimiento de equipo de cómputo y tecnología de	98,479.88	89,187.12	225,064.48	212,697.72	-12,366.76	-5.81
354 Instalación, reparación y mantenimiento de equipo e instrumental médico y de	2,406.40	2,406.40	27,976.00	10,402.00	-17,574.00	-168.95
355 Reparación y mantenimiento de equipo de transporte	2,049,127.49	1,804,717.28	5,136,723.05	4,767,846.64	-368,876.41	-7.74
356 Reparación y mantenimiento de equipo de defensa y seguridad	7,806,302.74	7,724,313.22	17,984,700.91	17,074,914.60	-909,786.31	-5.33
357 Instalación, reparación y mantenimiento de maquinaria, otros equipos y herram	7,447,559.79	5,698,061.07	11,560,297.73	8,979,263.39	-2,581,034.34	-28.74
358 Servicios de limpieza y manejo de desechos	6,768,802.98	6,686,052.21	22,444,774.40	23,433,212.87	988,438.47	4.22
359 Servicios de jardinería y fumigación	97,324.00	75,036.41	100,224.00	77,936.41	-22,287.59	-28.60
Subtotal	38,589,189.09	36,056,866.22	84,518,489.24	80,713,161.27	-3,805,327.97	-4.71
3600 SERVICIOS DE COMUNICACIÓN SOCIAL Y PUBLICIDAD						
361 Difusión por radio, televisión y otros medios de mensajes sobre programas y a	1,415,250.48	658,393.38	3,158,825.60	2,386,795.70	-772,029.90	-32.35
363 Servicios de creatividad, reproducción y producción de publicidad, excepto inte	184,875.00	184,875.00	552,856.00	552,856.00		
364 Servicios de revelado de fotografías	1,062.84	-55.76	1,364.44	-55.76	-1,420.20	2546.99
365 Servicios de la industria filmica, del sonido y del video	50,808.00	2,000.04	50,982.00	2,000.04	-48,981.96	**** **
366 Servicio de creación y difusión de contenido exclusivamente a través de Internet			72,161.13	35,448.38	-36,712.75	-103.57
369 Otros servicios de información	295,272.00	295,272.00	802,164.00	708,164.00	-94,000.00	-13.27
Subtotal	1,947,268.32	1,140,484.66	4,638,353.17	3,685,208.36	-953,144.81	-25.86
3700 SERVICIOS DE TRASLADO Y VIÁTICOS						
371 Pasajes aéreos	79,682.83	19,611.95	457,510.52	296,852.93	-160,657.59	-54.12
372 Pasajes terrestres	11,284.52	1,999.00	39,184.74	4,484.00	-34,700.74	-773.88
375 Viáticos en el país	15,738.81	1,060.00	90,090.52	18,522.38	-71,568.14	-386.39
376 Viáticos en el extranjero			26,652.02	3,413.17	-23,238.85	-680.86
378 Servicios integrales de traslado y viáticos	11,451.00	2,427.00	43,850.00	15,288.00	-28,562.00	-186.83
Subtotal	118,157.16	25,097.95	657,287.80	338,560.48	-318,727.32	-94.14
3800 SERVICIOS OFICIALES						

Municipio de San Pedro Garza García, N. L.

Clasificación por Objeto del Gasto del trimestre 3 del 2015

Rangos: Capitulo: 1000 a 9000

Fecha: miércoles, 14 de octubre de 2015, 03:41:11 p.m.

Página 6



	Del Trimestre		Diferencia	Acumulado	Diferencia		
	Incurrido	Presupuesto				Incurrido	Presupuesto
		(%)			(%)		
3000 SERVICIOS GENERALES							
3800 SERVICIOS OFICIALES							
381 Gastos de ceremonial	5,790.00	7,510.51	1,720.51	191,670.97	242,091.49	50,420.52	20.83
382 Gastos de orden social y cultural	1,140,141.10	1,885,280.61	745,139.51	2,568,580.80	3,416,565.09	857,984.29	25.11
383 Congresos y convenciones				1,500.00		-1,500.00	100.00
384 Exposiciones	69.72		-69.72	6,447.39	5,997.04	-450.35	-7.51
385 Gastos de representación	3,259.00	2,924.00	-335.00	35,873.05	33,948.24	-1,924.81	-5.67
Subtotal	1,149,259.82	1,895,715.12	746,455.30	2,794,072.21	3,699,601.86	904,529.65	24.45
3900 OTROS SERVICIOS GENERALES							
392 Impuestos y derechos	83,581.29	78,100.29	-5,481.00	1,178,183.27	1,134,635.19	-43,548.08	-3.84
394 Sentencias y resoluciones por autoridad competente	4,120,717.57	4,315,188.62	194,471.05	14,399,595.65	10,248,144.54	-4,151,451.11	-40.51
395 Penas, multas, accesorios y actualizaciones	777,653.17	529,133.61	-248,519.56	4,921,338.32	2,096,178.69	-2,825,159.63	-134.78
396 Otros gastos por responsabilidades	166,541.05	58,368.76	-108,172.29	804,028.25	620,383.82	-183,644.43	-29.60
398 Impuesto sobre nóminas y otros que se deriven de una relación laboral	3,675,452.00	3,675,452.00		15,957,576.22	15,957,576.22		
399 Otros servicios generales	50,450.00	37,940.00	-12,510.00	114,962.20	136,002.20	21,040.00	15.47
Subtotal	8,674,395.08	8,694,183.28	-180,211.80	37,375,683.91	30,192,920.66	-7,182,763.25	-23.78
Total	90,325,436.74	86,109,639.13	-4,215,797.61	240,435,718.00	227,380,262.29	-13,055,455.71	-5.74
4000 TRANSFERENCIAS, ASIGNACIONES, SUBSIDIOS Y OTRAS AYUDAS							
4100 TRANSFERENCIAS INTERNAS Y ASIGNACIONES AL SECTOR PÚBLICO							
415 Transferencias internas otorgadas a entidades paraestatales no empresariales	9,379,902.66	9,379,902.66		35,223,137.47	35,223,137.47		
Subtotal	9,379,902.66	9,379,902.66		35,223,137.47	35,223,137.47		
4400 AYUDAS SOCIALES							
441 Ayudas sociales a personas	16,872,094.42	17,896,649.91	1,024,555.49	31,278,625.22	32,950,931.84	1,672,306.62	5.08
442 Becas y otras ayudas para programas de capacitación	524,948.67	480,788.77	-44,159.90	1,165,383.16	1,246,143.26	80,760.10	6.48
443 Ayudas sociales a instituciones de enseñanza	1,049,566.31	254,108.60	-795,457.71	1,728,820.93	429,788.60	-1,299,032.33	-302.25
445 Ayudas sociales a instituciones sin fines de lucro	6,054,383.30	5,599,875.00	-454,508.30	9,099,096.47	8,434,875.00	-664,221.47	-7.87
447 Ayudas sociales a entidades de interés público	61,020.00	58,156.17	-2,863.83	147,840.00	144,976.17	-2,863.83	-1.98
448 Ayudas por desastres naturales y otros siniestros	336,400.00	336,400.00		336,400.00	336,400.00		
Subtotal	24,898,412.70	24,625,978.45	-272,434.25	43,756,165.78	43,543,114.87	-213,050.91	-0.48
Total	34,278,315.36	34,005,881.11	-272,434.25	78,979,303.25	78,766,252.34	-213,050.91	-0.27
5000 BIENES MUEBLES, INMUEBLES E INTANGIBLES							

Municipio de San Pedro Garza García, N. L.

Clasificación por Objeto del Gasto del trimestre 3 del 2015

Rangos: Capitulo: 1000 a 9000

Fecha: miércoles, 14 de octubre de 2015, 03:41:11 p.m.

Página 7



	Del Trimestre		Acumulado		Diferencia	(%)
	Incurrido	Presupuesto	Incurrido	Presupuesto		
5000 BIENES MUEBLES, INMUEBLES E INTANGIBLES						
5100 MOBILIARIO Y EQUIPO DE ADMINISTRACIÓN						
511 Muebles de oficina y estantería	116,892.04		438,141.28		-438,141.28	100.00
512 Muebles, excepto de oficina y estantería	43,542.69		553,868.19		-553,869.19	100.00
515 Equipo de cómputo y de tecnologías de la información	3,851,983.00	1,246,127.72	4,371,969.49	3,129,251.29	-1,242,718.20	-39.71
519 Otros mobiliarios y equipos de administración	107,772.28	2,900.00	190,051.44	2,900.00	-187,151.44	**** **
Subtotal	4,120,190.01	1,249,027.72	5,554,031.40	3,132,151.29	-2,421,880.11	-77.32
5200 MOBILIARIO Y EQUIPO EDUCACIONAL Y RECREATIVO						
521 Equipos y aparatos audiovisuales	4,358.12		17,888.36		-17,888.36	100.00
522 Aparatos deportivos			-52,200.00	-52,200.00		
523 Cámaras fotográficas y de video			55,575.60		-55,575.60	100.00
529 Otro mobiliario y equipo educacional y recreativo	9,349.60		3,097,736.71	2,394,539.12	-703,197.59	-29.37
Subtotal	13,707.72		3,119,000.67	2,342,339.12	-776,661.55	-33.15
5300 EQUIPO E INSTRUMENTAL MEDICO Y DE LABORATORIO						
531 Equipo médico y de laboratorio	10,648.80		233,598.80		-20,448.80	-9.59
Subtotal	10,648.80		233,598.80	213,150.00	-20,448.80	-8.59
5400 VEHICULOS Y EQUIPO DE TRANSPORTE						
541 Vehículos y Equipo Terrestre	7,508,368.21	7,500,942.02	11,148,894.27	11,141,468.08	-7,426.19	-0.07
542 Carrocerías y remolques	511,560.00		511,560.00		-511,560.00	100.00
549 Otros equipos de transporte	18,290.00		18,290.00		-18,290.00	100.00
Subtotal	8,038,218.21	7,500,942.02	11,678,744.27	11,141,468.08	-537,276.19	-4.82
5500 EQUIPO DE DEFENSA Y SEGURIDAD						
551 Equipo de defensa y seguridad		3,454,480.00		3,454,480.00	3,454,480.00	100.00
Subtotal		3,454,480.00		3,454,480.00	3,454,480.00	100.00
5600 MAQUINARIA, OTROS EQUIPOS Y HERRAMIENTAS						
561 Maquinaria y equipo agropecuario	77,909.03		77,909.03		-77,909.03	100.00
563 Maquinaria y equipo de construcción	176,248.08		328,695.28		-328,695.28	100.00
564 Sistemas de aire acondicionado, calefacción y de refrigeración industrial y come	155,665.59	7,441.17	163,457.59	7,441.17	-156,016.42	**** **
565 Equipo de comunicación y telecomunicación	1,448,954.50	63,688.56	13,496,309.17	11,602,148.79	-1,894,160.38	-16.33
566 Equipos de generación eléctrica, aparatos y accesorios eléctricos	43,271.43		58,582.15		-58,582.15	100.00

Municipio de San Pedro Garza García, N. L.

Clasificación por Objeto del Gasto del trimestre 3 del 2015

Rangos: Capitulo: 1000 a 9000

Fecha: miércoles, 14 de octubre de 2015, 03:41:11 p.m.

Página: 8

	Del Trimestre		Diferencia	Acumulado	Diferencia
	Incurrido	Presupuesto			
5000 BIENES MUEBLES, INMUEBLES E INTANGIBLES					
5600 MAQUINARIA, OTROS EQUIPOS Y HERRAMIENTAS					
567 Herramientas y máquinas-herramienta	491,084.51	270,980.85	-220,103.66	1,387,268.76	-290,015.02
569 Otros equipos	26,934.04	1,500,000.00	1,473,065.96	71,932.76	1,428,067.24
Subtotal	2,420,087.18	1,842,110.58	-577,976.60	15,584,154.74	-1,377,311.04
					-9.69
5800 BIENES INMUEBLES					
581 Terrenos		2,060,000.00	2,060,000.00	3,590,000.00	3,590,000.00
Subtotal		2,060,000.00	2,060,000.00	3,590,000.00	3,590,000.00
					100.00
5900 ACTIVOS INTANGIBLES					
591 Software	1,529,559.85	94,838.50	-1,434,721.35	8,367,731.67	-1,842,219.17
597 Licencias informáticas e intelectuales	55,460.76		-55,460.76	55,460.76	-55,460.76
Subtotal	1,585,020.61	94,838.50	-1,490,182.11	8,423,192.43	-1,897,679.93
					-29.08
Total	16,187,872.53	16,201,398.82	13,526.29	44,592,722.31	13,222.38
					0.02
6000 INVERSION PÚBLICA					
6100 OBRA PÚBLICA EN BIENES DE DOMINIO PÚBLICO					
612 Edificación no habitacional	218,349.80	218,349.80		1,775,578.17	
613 Construcción de obras para el abastecimiento de agua, petróleo, gas, electricidad y telecomunicac	7,764,392.47	4,638,722.46	-3,125,670.01	21,143,232.27	-3,125,670.01
614 División de terrenos y construcción de obras de urbanización	47,377,926.81	70,407,328.10	23,029,401.29	77,533,035.86	25,127,730.76
615 Construcción de vías de comunicación	61,024,189.27	42,266,922.86	-18,757,266.41	87,840,305.98	-19,319,941.31
617 Instalaciones y equipamiento en construcciones					100.00
619 Trabajos de acabados en edificaciones y otros trabajos especializados	6,769,554.11	6,698,508.02	-71,046.09	6,838,462.02	-71,046.09
Subtotal	123,154,412.46	124,229,831.24	1,075,418.78	195,201,660.39	2,611,073.35
					1.32
6200 OBRA PÚBLICA EN BIENES PROPIOS					
622 Edificación no habitacional	3,499,072.34	2,427,862.80	-1,071,209.54	12,442,999.43	-948,364.82
624 División de terrenos y construcción de obras de urbanización				1,317,144.46	
Subtotal	3,499,072.34	2,427,862.80	-1,071,209.54	13,760,143.89	-948,364.82
					-7.40
Total	126,653,484.80	126,657,694.04	4,209.24	208,961,804.28	1,662,708.53
					0.76

Municipio de San Pedro Garza García, N. L.

Clasificación por Objeto del Gasto del trimestre 3 del 2015

Rangos: Capitulo: 1000 a 9000

Fecha: miércoles, 14 de octubre de 2015, 03:41:11 p.m.

Página 9



	Del Trimestre		Diferencia	Acumulado	Diferencia	Acumulado	Diferencia
	Incurrido	Presupuesto					
9000 DEUDA PÚBLICA							
9100 AMORTIZACIÓN DE LA DEUDA PÚBLICA							
911 Amortización de la deuda interna con instituciones de crédito	19,516,085.87	20,116,085.87	600,000.00	57,956,839.56	600,000.00	600,000.00	1.02
913 Amortización de arrendamientos financieros nacionales	4,422,513.63	3,809,593.56	-612,920.07	66,465,712.23	-230,484.00	-230,484.00	-0.35
Subtotal	23,938,599.50	23,925,679.43	-12,920.07	124,422,551.79	369,516.00	124,792,067.79	0.29
9200 INTERESES DE LA DEUDA PÚBLICA							
921 Intereses de la deuda interna con instituciones de crédito	7,682,754.17	7,682,754.17		28,095,554.86		28,095,554.86	
928 Intereses por arrendamientos financieros internacionales	4,157,617.03	4,157,617.03		9,793,345.03		9,793,345.03	
Subtotal	11,840,371.20	11,840,371.20		37,888,899.89		37,888,899.89	
Total	35,778,970.70	35,766,050.63	-12,920.07	162,311,451.68	369,516.00	162,680,967.68	0.22

Municipio de San Pedro Garza García, N. L.
Clasificación por Objeto del Gasto del trimestre 3 del 2015

Rangos: Capitulo: 1000 a 9000

Fecha: miércoles, 14 de octubre de 2015, 03:41:11 p.m.



Página: 10

	Del Trimestre		Acumulado		
	Incurrido	Presupuesto	Incurrido	Presupuesto	Diferencia (%)
Gran Total	559,944,658.94	559,754,282.07	1,398,794,299.32	1,391,382,774.22	-7,411,525.10 -0.53



***Reporte por
Rubro de Ingresos
por los periodos
comprendidos del
1 de Julio al
30 de Septiembre
de 2015 y del
1 de Enero al
30 de Septiembre
de 2015***

Municipio de San Pedro Garza García, N. L.

Clasificación por Rubro de Ingresos del trimestre 3 del 2015

Rangos: Rubro de Ingresos: 0 a 8

Fecha: lunes, 26 de octubre de 2015, 12:59:40 p.m.

Página: 1

	Del Trimestre			Diferencia	(%)	Acumulado			Diferencia	(%)
	Incurrido	Presupuesto	Diferencia			Incurrido	Presupuesto	Diferencia		
1 Impuestos										
11 Impuestos sobre los ingresos	-292,925.00	-181,491.75	111,433.25	-61.40	-853,344.91	-666,433.00	186,911.91	-28.05		
12 Impuestos sobre el patrimonio	-114,181,264.52	-80,234,824.48	33,946,440.04	-42.31	-708,688,506.08	-548,662,547.49	160,025,958.59	-29.17		
17 Accesorios	-1,290,938.16	-1,478,574.45	-187,636.29	12.69	-4,326,536.34	-3,219,501.49	1,107,034.85	-34.39		
18 Otros Impuestos				100.00	-14,905.18		14,905.18	100.00		
Total	-115,765,127.68	-81,894,890.68	33,870,237.00	-41.35	-713,883,292.51	-552,548,481.98	161,334,810.53	-29.19		
4 Derechos										
43 Derechos por prestación de servicios	-6,901,870.66	-6,337,604.26	564,266.40	-8.90	-24,233,275.48	-24,040,725.57	192,549.91	-0.80		
44 Otros Derechos	-23,851,800.02	-13,146,374.17	10,705,425.85	-81.43	-46,998,237.14	-29,704,293.16	17,293,943.98	-58.22		
45 Accesorios	-564,436.87	-233,737.45	330,699.42	-141.48	-985,283.11	-393,399.94	591,883.17	-150.45		
Total	-31,318,107.55	-19,717,715.88	11,600,391.67	-58.83	-72,216,795.73	-54,138,418.67	18,078,377.06	-33.39		
5 Productos										
51 Productos de tipo corriente	-18,838,742.31	-10,439,157.05	8,399,585.26	-80.46	-33,795,103.12	-24,244,385.50	9,550,717.62	-39.39		
59 Productos no comprendidos en las fracciones de la Ley de Ingresos causadas en ejercicios fiscales anteriores pendientes de liquidación o pago	-754,775.00	-362,490.00	392,285.00	-108.22	-2,184,625.00	-1,087,510.00	1,097,115.00	-100.88		
Total	-19,593,517.31	-10,801,647.05	8,791,870.26	-81.39	-35,979,728.12	-25,331,895.50	10,647,832.62	-42.03		
6 Aprovechamientos										
61 Aprovechamientos de tipo corriente	-42,977,315.63	-9,493,861.08	33,483,454.55	-352.69	-96,187,658.65	-27,402,551.56	68,785,107.09	-251.02		
69 Aprovechamientos no comprendidos en las fracciones de la Ley de Ingresos causadas en ejercicios fiscales anteriores pendientes de liquidación o pago	-1,083,514.14		1,083,514.14	100.00	-1,825,016.16	-115,710.70	1,709,305.46	**** **		
Total	-44,060,829.77	-9,493,861.08	34,566,968.69	-364.09	-98,012,674.81	-27,518,262.26	70,494,412.55	-256.17		
8 Participaciones y Aportaciones										
81 Participaciones	-184,744,544.00	-146,464,718.29	38,279,825.71	-26.14	-448,891,537.00	-452,894,746.79	-4,003,209.79	0.88		
82 Aportaciones	-68,492,309.61	-25,481,165.41	43,011,144.20	-168.80	-176,846,765.60	-114,235,712.77	62,611,052.83	-54.81		
Total	-253,236,853.61	-171,945,883.70	81,290,969.91	-47.27	-625,738,302.60	-567,130,459.56	58,607,843.04	-10.33		

Municipio de San Pedro Garza García, N. L.

Clasificación por Rubro de Ingresos del trimestre 3 del 2015

Rangos: Rubro de Ingresos: 0 a 8

Fecha: Lunes, 26 de octubre de 2015, 12:59:40 p.m.

Página: 2

	Del Trimestre Incurrido	Presupuesto	Diferencia	(%)	Acumulado Incurrido	Presupuesto	Diferencia	(%)
Total	-463,974,435.92	-293,853,998.39	170,120,437.53	-57.89	-1,545,830,793.77	-1,226,667,517.97	319,163,275.80	-26.01



***Estado de Actividades
por los periodos
comprendidos del
1 de Enero al
30 de Septiembre
de 2015 y
1 de Enero al
30 de Septiembre
de 2014***

Municipio de San Pedro Garza García, N. L.

Estado de Actividades al mes de Septiembre del 2015



Página: 1

Fecha: lunes, 26 de octubre de 2015, 12:52:12 p.m.

2015

2014

04 INGRESOS Y OTROS BENEFICIOS			
41 INGRESOS DE GESTION			
0411 IMPUESTOS			
4111	IMPUESTOS SOBRE LOS INGRESOS	-868,250	-694,093
4112	IMPUESTOS SOBRE EL PATRIMONIO	-708,688,506	-747,206,835
4117	ACCESORIOS DE IMPUESTOS	-4,326,536	-7,840,159
		<u>-713,883,292</u>	<u>-755,741,088</u>
0414 DERECHOS			
4143	DERECHOS POR PRESTACION DE SERVICIOS	-24,198,024	-22,211,803
4144	ACCESORIOS DE DERECHOS	-1,020,534	-607,223
4149	OTROS DERECHOS	-46,998,237	-41,812,832
		<u>-72,216,795</u>	<u>-64,631,859</u>
0415 PRODUCTOS DE TIPO CORRIENTE			
4151	PRODUCTOS DERIVADOS DEL USO Y APROVECHAMIENTO	-29,258,827	-20,448,828
4159	OTROS PRODUCTOS QUE GENERAN INGRESOS	-6,720,900	-12,003,614
		<u>-35,979,728</u>	<u>-32,452,443</u>
0416 APROVECHAMIENTOS DE TIPO CORRIENTE			
4162	MULTAS	-59,894,228	-49,443,786
4163	INDEMNIZACIONES	-2,394,600	-1,614,838
4169	OTROS APROVECHAMIENTOS	-33,898,829	-30,053,609
		<u>-96,187,658</u>	<u>-81,112,233</u>
42 PARTICIPACIONES, APORTACIONES, TRANSFERENCIAS,			
0421 PARTICIPACIONES Y APORTACIONES			
4211	PARTICIPACIONES	-448,891,537	-413,728,680
4212	APORTACIONES	-176,846,765	-153,912,981
		<u>-625,738,302</u>	<u>-567,641,661</u>
43 OTROS INGRESOS Y BENEFICIOS			
0439 OTROS INGRESOS Y BENEFICIOS VARIOS			
4399	OTROS INGRESOS Y BENEFICIOS VARIOS	-1,825,016	-3,358,644
		<u>-1,825,016</u>	<u>-3,358,644</u>
	TOTAL INGRESOS	-1545,830,793	-1504,937,930

Municipio de San Pedro Garza García, N. L.

Estado de Actividades al mes de Septiembre del 2015



Página: 2

Fecha: lunes, 26 de octubre de 2015, 12:52:12 p.m.

2015

2014

05 GASTOS Y OTRAS PÉRDIDAS			
51 GASTOS DE FUNCIONAMIENTO			
0511 SERVICIOS PERSONALES			
5111	REMUNERACIONES AL PERSONAL DE CARACTER	236,797,783	224,357,622
5112	REMUNERACIONES AL PERSONAL DE CARACTER	31,134,687	27,506,893
5113	REMUNERACIONES ADICIONALES Y ESPECIALES	79,679,865	75,767,328
5114	SEGURIDAD SOCIAL	66,553,762	44,901,165
5115	OTRAS PRESTACIONES SOCIALES Y ECONOMICAS	177,251,513	165,369,597
5116	PAGO DE ESTIMULOS A SERVIDORES PUBLICOS	2,698,590	2,520,890
		<u>594,116,202</u>	<u>540,423,497</u>
0512 MATERIALES Y SUMINISTROS			
5121	MATERIALES DE ADMINISTRACION, EMISION DE	4,755,662	4,682,666
5122	ALIMENTOS Y UTENSILIOS	3,582,526	3,417,439
5123	MATERIAS PRIMAS Y MATERIALES DE PRODUCCION Y	294,656	88,865
5124	MATERIALES Y ARTICULOS DE CONSTRUCCION Y DE	14,489,926	12,415,065
5125	PRODUCTOS QUIMICOS, FARMACEUTICOS Y DE	547,633	399,581
5126	COMBUSTIBLES, LUBRICANTES Y ADITIVOS	32,092,255	23,749,833
5127	VESTUARIO, BLANCOS, PRENDAS DE PROTECCION Y	7,296,164	6,221,896
5128	MATERIALES Y SUMINISTROS PARA SEGURIDAD	435,736	339,353
5129	HERRAMIENTAS, REFACCIONES Y ACCESORIOS MENORES	5,902,535	5,725,315
		<u>69,397,097</u>	<u>57,040,016</u>
0513 SERVICIOS GENERALES			
5131	SERVICIOS BASICOS	57,286,856	60,204,827
5132	SERVICIOS DE ARRENDAMIENTO	25,176,157	21,785,836
5133	SERVICIOS PROFESIONALES, CIENTIFICOS Y TECNICOS Y	16,585,561	15,494,277
5134	SERVICIOS FINANCIEROS, BANCARIOS Y COMERCIALES	11,219,590	8,076,582
5135	SERVICIOS DE INSTALACION, REPARACION,	84,702,155	50,707,817
5136	SERVICIOS DE COMUNICACION SOCIAL Y PUBLICIDAD	4,638,353	5,871,052
5137	SERVICIOS DE TRASLADO Y VIATICOS	657,287	911,417
5138	SERVICIOS OFICIALES	2,794,072	23,983,230
5139	OTROS SERVICIOS GENERALES	37,375,683	18,699,331
		<u>240,435,718</u>	<u>205,734,373</u>
52 TRANSFERENCIAS, ASIGNACIONES, SUBSIDIOS Y OTRAS AYUDAS			
0521 TRANSFERENCIAS INTERNAS Y ASIGNACIONES AL SECTOR PUBLICO			
5212	TRANSFERENCIAS INTERNAS AL SECTOR PUBLICO	35,223,137	33,798,445
		<u>35,223,137</u>	<u>33,798,445</u>
0524 AYUDAS SOCIALES			
5241	AYUDAS SOCIALES A PERSONAS	31,277,525	5,460,044
5242	BECAS	1,165,383	1,053,058
5243	AYUDAS SOCIALES A INSTITUCIONES	10,975,757	3,249,542
5244	AYUDAS SOCIALES POR DESASTRES NATURALES Y	337,500	8,808
		<u>43,756,165</u>	<u>9,771,454</u>
54 INTERESES, COMISIONES Y OTROS GASTOS DE LA DEUDA PUBLICA			
0541 INTERESES DE LA DEUDA PUBLICA			
5411	INTERESES DE LA DEUDA PUBLICA INTERNA	37,888,899	44,830,248
		<u>37,888,899</u>	<u>44,830,248</u>
0542 COMISIONES DE LA DEUDA PUBLICA			
5421	COMISIONES DE LA DEUDA PUBLICA INTERNA		258,915
			<u>258,915</u>
55 OTROS GASTOS Y PERDIDAS EXTRAORDINARIAS			
0551 ESTIMACIONES, DEPRECIACIONES, DETERIOROS, OBSOLESCENCIA Y			
5515	DEPRECIACION DE BIENES MUEBLES	55,075,803	31,063,411
		<u>55,075,803</u>	<u>31,063,411</u>
0559 OTROS GASTOS			
5599	OTROS GASTOS VARIOS	2,334,396	275,791

Municipio de San Pedro Garza García, N. L.

Estado de Actividades al mes de Septiembre del 2015



Página: 3

Fecha: lunes, 26 de octubre de 2015, 12:52:12 p.m.

	2015	2014
	2,334,396	275,791
56 INVERSION PUBLICA		
0561 INVERSION PUBLICA NO CAPITALIZABLE		
5611 CONSTRUCCION EN BIEN NO CAPITALIZABLE	5,490,027	
	<u>5,490,027</u>	
GASTOS Y OTRAS PERDIDAS	1083,717,447	923,196,154
AHORRO / DESAHORRO NETO DEL EJERCICIO	-462,113,346	-581,741,776



SECRETARÍA DE FINANZAS Y
TESORERÍA
GOBIERNO MUNICIPAL 2012-2015

***Reporte de gastos por
Clasificación Funcional de
los periodos comprendidos
del 1 de Julio al
30 de Septiembre
de 2015 y del
1 de Enero al
30 de Septiembre
de 2015***

Municipio de San Pedro Garza García, N. L.

Clasificación Funcional del Gasto del trimestre 3 del 2015

Rangos: Finalidad: 01 a 04

Fecha: miércoles, 14 de octubre de 2015, 04:13:59 p.m.



Página: 1

	Del Trimestre		Diferencia	(%)	Acumulado		Diferencia	(%)
	Incurrido	Presupuesto			Incurrido	Presupuesto		
01 GOBIERNO								
0101 LEGISLACIÓN								
0101 Legislación	2,563,547.28	2,584,807.41	21,260.13	0.82	7,401,485.40	7,678,314.12	276,828.72	3.61
Subtotal	2,563,547.28	2,584,807.41	21,260.13	0.82	7,401,485.40	7,678,314.12	276,828.72	3.60
0102 JUSTICIA								
0102 Impartición de Justicia	1,975,265.72	1,645,414.01	-329,851.71	-20.05	4,849,955.31	4,394,860.39	-455,074.92	-10.35
Subtotal	1,975,265.72	1,645,414.01	-329,851.71	-20.04	4,849,955.31	4,394,860.39	-455,074.92	-10.35
0103 COORDINACIÓN DE LA POLÍTICA DE GOBIERNO								
0103 Presidencia / Gobernatura	7,346,126.34	7,136,463.63	-209,662.71	-2.94	13,948,439.09	13,452,554.93	-495,884.16	-3.69
0103 Política Interior	3,728,431.41	3,366,283.77	-362,147.64	-10.76	12,839,035.72	13,208,048.55	369,012.83	2.79
0103 Preservación y Cuidado del Patrimonio Público	4,771,617.09	6,711,920.15	1,940,303.06	28.91	10,261,055.73	13,830,257.81	3,569,202.08	25.81
0103 Función Pública	3,341,982.50	2,791,600.85	-550,381.65	-19.72	8,356,840.56	7,689,805.84	-667,034.72	-8.67
0103 Asuntos Jurídicos	5,638,105.48	5,535,828.27	-102,277.21	-1.85	16,356,935.29	16,660,271.51	303,336.22	1.82
0103 Otros	6,890,295.96	6,388,943.89	-501,352.07	-7.85	18,297,585.81	17,420,081.20	-877,504.61	-5.04
Subtotal	31,716,558.78	31,931,040.56	214,481.78	0.67	80,059,892.20	82,261,019.84	2,201,127.64	2.67
0105 ASUNTOS FINANCIEROS Y HACENDARIOS								
0105 Asuntos Financieros	6,287,390.70	6,142,777.31	-144,613.39	-2.35	23,096,592.25	23,145,477.12	46,884.87	0.20
0105 Asuntos Hacendarios	14,022,537.12	14,227,177.61	204,640.49	1.44	47,946,098.96	40,656,137.33	-7,289,961.63	-17.93
Subtotal	20,309,927.82	20,369,954.92	60,027.10	0.29	71,044,691.21	63,801,614.45	-7,243,076.76	-11.35
0107 ASUNTOS DE ORDEN PÚBLICO Y DE SEGURIDAD INTERIOR								
0107 Policía	57,150,565.96	62,544,175.42	5,393,619.46	8.62	140,788,772.87	145,697,411.28	4,908,638.41	3.37
0107 Protección Civil	303.99	-303.99	-303.99	100.00	1,200,345.97	1,197,320.38	-3,025.59	-0.25
0107 Otros Asuntos de Orden Público y Seguridad	28,783,085.73	27,173,092.25	-1,609,993.48	-5.92	87,020,267.25	84,380,192.03	-2,640,075.22	-3.13
0107 Sistema Nacional de Seguridad Pública	66,000.00	66,000.00	-66,000.00	100.00	66,000.00	66,000.00	-66,000.00	100.00
Subtotal	85,999,945.68	89,717,267.67	3,717,321.99	4.14	229,075,386.09	231,274,923.69	2,199,537.60	0.95
0108 OTROS SERVICIOS GENERALES								
0108 Servicios de Comunicación y Medios	1,406,167.17	1,590,278.43	184,111.26	11.58	4,391,159.19	4,501,669.11	110,509.92	2.45
0108 Otros	58,412,359.30	57,441,689.62	-970,669.68	-1.69	132,202,519.46	132,040,847.17	-161,672.29	-0.12

Municipio de San Pedro Garza García, N. L.

Clasificación Funcional del Gasto del trimestre 3 del 2015

Rangos: Finalidad: 01 a 04

Fecha: miércoles, 14 de octubre de 2015, 04:13:59 p.m.

Página 2



	Del Trimestre		Diferencia	Incurrido	Acumulado		Diferencia
	Incurrido	Presupuesto			Presupuesto	Presupuesto	
		(%)	(%)			(%)	(%)
Subtotal	59,818,526.47	59,031,968.05	-786,558.42	136,593,678.65	136,542,516.28	-51,162.37	-0.03
Total	202,383,771.75	205,280,452.62	2,896,680.87	529,025,088.86	525,953,268.77	-3,071,820.09	-0.58
02 DESARROLLO SOCIAL							
0201 PROTECCION AMBIENTAL							
0201 Ordenación de Desechos	11,128,586.27	11,592,906.44	464,320.17	32,655,974.13	34,069,806.83	1,413,832.70	4.15
0201 Otros de Protección Ambiental	1,684,246.57	1,681,672.45	-2,574.12	4,594,177.97	4,571,914.93	-22,263.04	-0.49
Subtotal	12,812,832.84	13,274,578.89	461,746.05	37,250,152.10	38,641,721.76	1,391,569.66	3.60
0202 VIVIENDA Y SERVICIOS A LA COMUNIDAD							
0202 Urbanización	143,455,014.60	141,261,677.49	-2,193,337.11	244,731,444.00	243,100,873.31	-1,630,570.69	-0.67
0202 Desarrollo Comunitario	1,956,697.47	1,143,948.38	-812,749.09	5,007,694.35	3,974,941.83	-1,032,752.52	-20.98
0202 Alumbrado Público	25,794,463.87	24,800,322.69	-991,141.18	73,080,810.30	71,414,261.27	-1,666,549.03	-2.33
0202 Servicios Comunales	32,009,338.23	31,250,645.00	-758,693.23	71,420,460.74	70,570,627.10	-849,833.64	-1.20
Subtotal	203,215,514.17	198,459,593.56	-4,755,920.61	394,240,403.39	389,060,703.51	-5,179,705.88	-1.33
0203 SALUD							
0203 Prestación de Servicios de Salud a la Comunidad	720,406.34	682,600.69	-37,805.65	2,197,677.84	2,126,752.20	-70,925.64	-3.33
Subtotal	720,406.34	682,600.69	-37,805.65	2,197,677.84	2,126,752.20	-70,925.64	-3.33
0204 RECREACIÓN, CULTURA Y OTRAS MANIFESTACIONES SOCIALES							
0204 Deporte y Recreación	11,005,587.90	12,952,571.52	1,946,983.62	29,549,197.50	31,057,278.97	1,508,081.47	4.86
0204 Cultura	10,693,723.66	11,278,605.78	584,882.12	33,295,871.15	33,005,058.08	-290,813.07	-0.88
Subtotal	21,699,311.56	24,231,177.30	2,531,865.74	62,845,068.65	64,062,337.05	1,217,268.40	1.90
0205 EDUCACIÓN							
0205 Educación Básica	3,335,351.60	2,829,292.07	-506,059.53	7,107,796.73	6,655,722.03	-452,074.70	-6.79
0205 Otros Servicios Educativos y Actividades Inherentes	325,087.93	305,713.03	-20,374.90	963,197.37	860,640.49	-102,556.88	-11.92
Subtotal	3,661,439.53	3,135,005.10	-526,434.43	8,070,994.10	7,516,362.52	-554,631.58	-7.37
0206 PROTECCIÓN SOCIAL							
0206 Edad Avanzada	24,271,163.34	24,462,263.34	191,100.00	60,835,581.31	60,998,430.19	162,848.88	0.27
0206 Otros Grupos Vulnerables	16,615,402.39	16,509,963.64	-105,438.75	34,736,107.08	35,249,364.14	513,257.06	1.46
0206 Otros de Seguridad Social y Asistencia Social	13,607,510.05	13,874,786.31	267,276.26	32,358,858.80	32,112,319.58	-246,539.22	-0.77

Municipio de San Pedro Garza García, N. L.

Clasificación Funcional del Gasto del trimestre 3 del 2015

Rangos: Finalidad: 01 a 04

Fecha: miércoles, 14 de octubre de 2015, 04:13:59 p.m.

Página: 3



	Del Trimestre		Diferencia	Incurrido	Acumulado		Diferencia	Diferencia (%)
	Incurrido	Presupuesto			Presupuesto	Incurrido		
Subtotal	54,494,075.78	54,847,013.29	352,937.51	127,930,547.19	128,360,113.91	429,566.72	0.33	
0207 OTROS ASUNTOS SOCIALES								
0207 Otros Asuntos Sociales	3,141,254.27	3,001,448.99	-139,805.28	8,569,383.75	8,317,597.72	-251,786.03	-3.03	
Subtotal	3,141,254.27	3,001,448.99	-139,805.28	8,569,383.75	8,317,597.72	-251,786.03	-3.02	
Total	299,744,834.49	297,831,417.82	-2,113,416.67	641,104,233.02	638,085,588.87	-3,018,644.35	-0.47	
03 DESARROLLO ECONOMICO								
0309 OTRAS INDUSTRIAS Y OTROS ASUNTOS ECONÓMICOS	4,561,989.06	3,792,368.06	-769,621.00	10,263,955.13	8,837,826.47	-1,426,128.66	-16.14	
0309 Otros Asuntos Económicos	4,561,989.06	3,792,368.06	-769,621.00	10,263,955.13	8,837,826.47	-1,426,128.66	-16.13	
Subtotal	4,561,989.06	3,792,368.06	-769,621.00	10,263,955.13	8,837,826.47	-1,426,128.66	-16.13	
Total	4,561,989.06	3,792,368.06	-769,621.00	10,263,955.13	8,837,826.47	-1,426,128.66	-16.13	
04 OTRAS NO CLASIFICADAS EN FUNCIONES ANTERIORES								
0401 TRANSACCIONES DE LA DEUDA PÚBLICA / COSTO FINANCIERO DE LA DEUDA	35,778,970.70	35,766,050.63	-12,920.07	162,311,451.68	162,660,967.68	369,516.00	0.23	
0401 Deuda Pública Interna	35,778,970.70	35,766,050.63	-12,920.07	162,311,451.68	162,660,967.68	369,516.00	0.22	
Subtotal	35,778,970.70	35,766,050.63	-12,920.07	162,311,451.68	162,660,967.68	369,516.00	0.22	
0402 TRANSFERENCIAS, PARTICIPACIONES Y APORTACIONES ENTRE DIFERENTES NIVELES								
0402 Transferencias entre Diferentes Niveles y Órdenes de Gobierno	17,475,092.94	17,283,992.94	-191,100.00	56,089,570.63	55,825,122.63	-264,448.00	-0.47	
0402 Transferencias entre Diferentes Niveles y Órdenes de Gobierno	17,475,092.94	17,283,992.94	-191,100.00	56,089,570.63	55,825,122.63	-264,448.00	-0.47	
Subtotal	17,475,092.94	17,283,992.94	-191,100.00	56,089,570.63	55,825,122.63	-264,448.00	-0.47	
Total	53,254,063.64	53,050,043.57	-204,020.07	218,401,022.31	218,506,090.31	105,068.00	0.04	

Municipio de San Pedro Garza García, N. L.
Clasificación Funcional del Gasto del trimestre 3 del 2015

Rangos: Finalidad: 01 a 04

Fecha: miércoles, 14 de octubre de 2015, 04:13:59 p.m.



Página: 4

	Del Trimestre		Diferencia	(%)	Acumulado		Diferencia	(%)
	Incurrido	Presupuesto			Incurrido	Presupuesto		
Gran Total	559,944,656.94	559,754,282.07	-190,376.87	-0.03	1,398,794,299.32	1,391,382,774.22	-7,411,525.10	-0.53



***Reporte de gastos
por Clasificación
Administrativa
de los periodos
comprendidos del
1 de Julio al
30 de Septiembre
de 2015 y del
1 de Enero al
30 de Septiembre
de 2015***

Municipio de San Pedro Garza García, N. L.

Agrupado por Púb-Fin-Eco-SSEco del trimestre 3 del 2015

Rangos: Sector Publico: 3 a 3

Fecha: miércoles, 14 de octubre de 2015, 03:49:31 p.m.

Página: 1



	Del Trimestre		Diferencia	Acumulado	Diferencia	Acumulado	Diferencia
	Incurrido	Presupuesto					
3	SECTOR PÚBLICO MUNICIPAL						
31	SECTOR PÚBLICO NO FINANCIERO						
311	GOBIERNO GENERAL MUNICIPAL						
3111	559,944,658.94	559,754,282.07	-190,376.87	1,398,794,299.32	-7,411,525.10	1,391,382,774.22	-7,411,525.10
	559,944,658.94	559,754,282.07	-190,376.87	1,398,794,299.32	-7,411,525.10	1,391,382,774.22	-7,411,525.10
	SubSubtotal						
	559,944,658.94	559,754,282.07	-190,376.87	1,398,794,299.32	-7,411,525.10	1,391,382,774.22	-7,411,525.10
	Subtotal						
	559,944,658.94	559,754,282.07	-190,376.87	1,398,794,299.32	-7,411,525.10	1,391,382,774.22	-7,411,525.10
	Total						
	559,944,658.94	559,754,282.07	-190,376.87	1,398,794,299.32	-7,411,525.10	1,391,382,774.22	-7,411,525.10

Municipio de San Pedro Garza García, N. L.

Agrupado por Púb-Fin-Eco-SSEco del trimestre 3 del 2015

Rangos: Sector Publico: 3 a 3

Fecha: miércoles, 14 de octubre de 2015, 03:49:31 p.m.

Página: 2



	Del Trimestre		Acumulado	
	Incurrido	Presupuesto	Incurrido	Presupuesto
		Diferencia		Diferencia
		(%)		(%)
Gran Total	559,944,658.94	559,754,282.07	1,398,794,299.32	1,391,382,774.22
		-190,376.87		-7,411,525.10
		-0.03		-0.53

**FONDO DE APORTACIONES PARA EL FORTALECIMIENTO DE LOS MUNICIPIOS Y DE LAS DEMARCACIONES
TERRITORIALES DEL DISTRITO FEDERAL
INFORME DE PROYECTOS Y ACCIONES REALIZADAS**



**PRESIDENCIA MUNICIPAL DE SAN PEDRO GARZA GARCÍA, N.L.
01 de Julio al 30 de Septiembre 2015**

Monto total de recursos asignados al Municipio: \$64'826,104.00	Total destinado para el pago de deuda: \$ 64'826,104.00
Monto de los recursos ministrados al Municipio : \$ 48'619,578.00	
Monto total de recursos ejercidos en el Municipio: \$ 42'498,723.00	
Monto total de recursos por ejercer: \$ 6'120,855.00	

DESCRIPCIÓN DE SERVICIO DE LA DEUDA	MONTO TOTAL		METAS			
	MINISTRADO	EJERCIDO	MINISTRADO PAGO A CAPITAL	EJERCIDO PAGO A CAPITAL	MINISTRADO PAGO DE INTERESES	EJERCIDO PAGO DE INTERESES
BANORTE Contrato 2428819 (12 pagos al capital y 12 pagos de intereses)	17,982,146.25	13,780,934.26	16,547,146.25	12,741,937.47	1,335,000.00	1,038,996.79
HSBC Contrato 471000402 (12 pagos al capital y 12 pagos de intereses)	13,629,911.63	12,058,862.81	12,369,911.63	11,186,008.05	1,260,000.00	872,854.76
BANOBRAS Contrato No. 10071 (05 pagos al capital y 05 pagos de intereses)	15,821,379.61	15,604,578.73	13,099,177.36	13,099,177.36	2,722,202.25	2,505,401.37
Pago al Convenio "SEDENA" al FIDEICOMISO PM ESCOBEDO N. L.	1,186,140.51	1,054,347.20				
SUMA	48,619,578.00	42,498,723.00	42,116,235.24	37,027,122.88	5,317,202.25	4,417,252.92

LIC. ROBERTO UGO RUIZ CORTES
Firma del Presidente Municipal

26 DE OCTUBRE DE 2015
Fecha de publicación