



**ACTA NO. 11
SESIÓN EXTRAORDINARIA
28 DE MARZO DE 2023**

El C. Presidente Municipal, Lic. Miguel Bernardo Treviño de Hoyos, expresó: Buenas tardes Síndicos y Regidores, en términos de lo dispuesto por los artículos 44 al 48 de la Ley de Gobierno Municipal del Estado de Nuevo León y 65 bis, 68 al 90 del Reglamento para el Gobierno Interior del Republicano Ayuntamiento de San Pedro Garza García Nuevo León, y demás relativos de ambos ordenamientos, se les ha convocado el día de hoy 28 de marzo de 2023, al término de la Segunda Sesión Ordinaria del mes de marzo, a fin de celebrar la Décima Primera Sesión Extraordinaria, solicito a la ciudadana Secretaria del Ayuntamiento me asista en la celebración de esta sesión.

La C. Secretaria del R. Ayuntamiento, Lic. Valeria Guerra Siller, expresó: Gracias, buenas tardes, señoras y señores.

En atención al acuerdo aprobado por el Republicano Ayuntamiento en la Primera Sesión Ordinaria del mes de abril, celebrada el 21 de abril de 2020, en el que se autorizó a celebrar las sesiones a distancia durante el período en que permanezca vigente la Declaratoria de emergencia por el Covid-19 (virus SARS-CoV2) emitida el 17 de marzo de 2020 por el Presidente Municipal y Presidente del Consejo Municipal de Protección Civil de San Pedro Garza García, Nuevo León, algunos miembros de este Ayuntamiento seguirán a distancia los trabajos de esta Sesión.

En esta sesión a distancia, los integrantes del Republicano Ayuntamiento y la de la voz, deberemos mantener la cámara encendida y el micrófono apagado, excepto cuando sea concedido el uso de la palabra. Si algún integrante desea pedir el uso de la palabra lo hará manifestándolo por escrito en el chat de la sesión y quienes estén presentes en esta Sala de Cabildo lo harán levantando la mano para que personal de la Dirección de Gobierno registre la solicitud respectiva.

Procedo a tomar lista de asistencia.

Presidente Municipal:

C. Miguel Bernardo Treviño de Hoyos **Presente**

Síndico Primero y Síndica Segunda:

C. Francisco Juan Garza Barbosa **Presente**

C. Martha María Reynoso Elizondo **Presente**

Regidoras y Regidores:

C. Daniela Nohemí Gómez Guerrero **Presente**

C. Javier González Alcántara Cáceres **Presente**

C. Vivianne Clariond Domene **Presente**

C. Eduardo Armando Aguilar Valdez **Presente**

C. María Teresa Rivera Tuñón **Ausente con aviso**

C. Pedro Lona Juárez **Presente**

C. María Estela Yturria García **Presente**

C. Andrés Romo Serrano **Presente**

C. María Del Rosario Galván García **Presente**

C. José Antonio Rodarte Barraza **Presente**



C. Brenda Tafich Lankenau
C. Beatriz Adriana Marino Martínez

Presente
Presente

Existe quórum legal.

Informo que está con nosotros en esta sesión la Contadora Rosa María Hinojosa Martínez, Secretaria de Finanzas y Tesorería.

Bienvenida Tesorera.

La C. Secretaria de Finanzas y Tesorería, C.P. Rosa María Hinojosa Martínez, expresó: Gracias, buenas tardes.

La C. Secretaria del R. Ayuntamiento, Lic. Valeria Guerra Siller, expresó: A continuación, someto a su consideración el siguiente:

ORDEN DEL DÍA:

1. Lista de asistencia y declaración de quórum legal.
2. Lectura y en su caso, aprobación del Orden del Día.
3. Asunto:

COMISIÓN DE HACIENDA Y PATRIMONIO MUNICIPAL

1. Dictamen número CHPM 2021-2024/009-2023/Cuenta Pública.

Clausura.

Continuando con el uso de la palabra la C. Secretaria del R. Ayuntamiento, expresó: ¿Existe algún comentario con relación al Orden Del Día?

De no haber comentarios al Orden del Día, se somete a votación el siguiente ACUERDO:

Se aprueba el Orden del Día programado para esta Décima Primera Sesión Extraordinaria del Republicano Ayuntamiento. Si están de acuerdo con ello, favor de manifestarlo de la forma acostumbrada. Quienes estén a favor.

Presidente Municipal:

C. Miguel Bernardo Treviño de Hoyos A favor

Síndico Primero y Síndica Segunda:

C. Francisco Juan Garza Barbosa A favor

C. Martha María Reynoso Elizondo A favor

Regidoras y Regidores:

C. Daniela Nohemí Gómez Guerrero A favor

C. Javier González Alcántara Cáceres A favor

C. Vivianne Clariond Domene A favor

C. Eduardo Armando Aguilar Valdez A favor

C. María Teresa Rivera Tuñón Ausente con aviso

C. Pedro Lona Juárez A favor



C. María Estela Yturria García	A favor
C. Andrés Romo Serrano	A favor
C. María Del Rosario Galván García	A favor
C. José Antonio Rodarte Barraza	A favor
C. Brenda Tafich Lankenau	A favor
C. Beatriz Adriana Marino Martínez	A favor

14 votos a favor. **SE APRUEBA POR UNANIMIDAD.**

Continuando con el uso de la palabra la C. Secretaria del R. Ayuntamiento, expresó: Antes de pasar al punto 3 del Orden del Día, someto a su consideración la dispensa de la lectura del dictamen referido en el Orden del Día, así como la intervención del personal administrativo, en caso de ser necesario. Si están de acuerdo con ello, favor de manifestarlo de la forma acostumbrada. Quienes estén a favor.

Presidente Municipal:

C. Miguel Bernardo Treviño de Hoyos	A favor
-------------------------------------	---------

Síndico Primero y Síndica Segunda:

C. Francisco Juan Garza Barbosa	A favor
C. Martha María Reynoso Elizondo	A favor

Regidoras y Regidores:

C. Daniela Nohemí Gómez Guerrero	A favor
C. Javier González Alcántara Cáceres	A favor
C. Vivianne Clariond Domene	A favor
C. Eduardo Armando Aguilar Valdez	A favor
C. María Teresa Rivera Tuñón	Ausente con aviso
C. Pedro Lona Juárez	A favor
C. María Estela Yturria García	A favor
C. Andrés Romo Serrano	A favor
C. María Del Rosario Galván García	A favor
C. José Antonio Rodarte Barraza	A favor
C. Brenda Tafich Lankenau	A favor
C. Beatriz Adriana Marino Martínez	A favor

14 votos a favor. **SE APRUEBA POR UNANIMIDAD.**

Continuando con el uso de la palabra la C. Secretaria del R. Ayuntamiento, expresó: Continuando con el **PUNTO 3** del Orden del Día, cedo la palabra al Síndico Primero Francisco Juan Garza Barbosa, Presidente de la Comisión de Hacienda y Patrimonio Municipal, quien procederá a la presentación del dictamen citado en el orden del día.

Síndico Primero, C. Francisco Juan Garza Barbosa. Perdón.

Presentamos a su consideración el dictamen número CHPM 2021-2024/009-2023/Cuenta Pública.



DICTAMEN NÚMERO CHPM 2021-2024/009-2023/Cuenta Pública

**AL REPUBLICANO AYUNTAMIENTO
DE SAN PEDRO GARZA GARCÍA, NUEVO LEÓN.
PRESENTE. –**

A los integrantes de la Comisión de Hacienda y Patrimonio Municipal del Republicano Ayuntamiento de San Pedro Garza García, Nuevo León, por oficio SFT-932/2023, de fecha 17-dieciséis de marzo de 2023-dos mil veintitrés, rubricado por la C.P. Rosa María Hinojosa Martínez, en su carácter de Secretaria de Finanzas y Tesorería del Municipio del San Pedro Garza García, Nuevo León, nos fueron turnados documentos relativos a la **Cuenta Pública Municipal del Ejercicio Fiscal 2022-dos mil veintidós**, por lo que esta H. Comisión tiene a bien emitir el presente DICTAMEN, para cuya redacción tomó en cuenta los antecedentes y consideraciones de orden legal que se expresan a continuación:

ANTECEDENTES

PRIMERO. Que, el Republicano Ayuntamiento de este Municipio, en la Segunda Sesión Ordinaria, celebrada el 14-catorce de diciembre de 2021-dos mil veintiuno, aprobó el Presupuesto de Egresos para el ejercicio fiscal 2022-dos mil veintidós por la cantidad de **\$4'318,072,920.00 (cuatro mil trescientos dieciocho millones setenta y dos mil novecientos veinte pesos 00/100 M.N.)**, publicado el 24-veinticuatro de diciembre de 2021-dos mil veintiuno en el Periódico Oficial del Estado de Nuevo León.

Los egresos totales del ejercicio 2022-dos mil veintidós, ascendieron a la cantidad de **\$3'183,723,833.67 (tres mil ciento ochenta y tres millones setecientos veintitrés mil ocho cientos treinta y tres pesos 67/100 M.N.)**, mismos que se detallan en el ANEXO que forma parte del presente dictamen.

SEGUNDO. Los ingresos totales del ejercicio fiscal 2022-dos mil veintidós, ascendieron a la cantidad de **\$3'835,873,876.54 (tres mil ochocientos treinta y cinco millones ochocientos setenta y tres mil ochocientos setenta y seis pesos 54/100 M.N.)**, mismos que se detallan en el ANEXO que forma parte del presente dictamen.

TERCERO. La Cuenta Pública Municipal del ejercicio 2022-dos mil veintidós, se deriva de los 4-cuatro informes Trimestrales de Avance de Gestión Financiera, presentados y autorizados por el Republicano Ayuntamiento, de conformidad con las actas de cabildo que se relacionan a continuación:

1. De la Segunda Sesión Ordinaria del mes de abril, celebrada el 26-veintiseis de abril del 2022-dos mil veintidós, en la cual se aprobó el Dictamen **CHPM 2021-2024/028-**

Republicano Ayuntamiento

Comisión de Hacienda y
Patrimonio MunicipalDICTAMEN NÚMERO *CHPM 2021-2024/009-2023/Cuenta Pública*
23 DE MARZO DE 2023



2022/Informe Trimestral, de fecha 21-veintuno de abril del 2022-dos mil veintidós, de la Comisión de Hacienda y Patrimonio Municipal, que contiene el Informe de Avance de Gestión Financiera correspondiente al Primer Trimestre del ejercicio 2022-dos mil veintidós.

2. De la Segunda Sesión ordinaria del mes de julio, celebrada el 26-veintiseis de julio del 2022-dos mil veintidós, en donde se aprobó el Dictamen **CHPM 2021-2024/046-2022/Informe Trimestral**, de fecha 21-veintuno de julio del 2022-dos mil veintidós, de la Comisión de Hacienda y Patrimonio Municipal, que contiene el Informe de Avance de Gestión Financiera correspondiente al Segundo Trimestre del ejercicio 2022-dos mil veintidós.
3. De la Segunda Sesión ordinaria del mes de octubre, celebrada el 25-veinticinco de octubre del 2022-dos mil veintidós, en la cual se aprobó el Dictamen **CHPM 2021-2024/067-2022/Informe Trimestral**, de fecha 20-veinte de octubre del 2022-dos mil veintidós, de la Comisión de Hacienda y Patrimonio Municipal, que contiene el Informe de Avance de Gestión Financiera correspondiente al Tercer Trimestre del ejercicio 2022-dos mil veintidós.
4. De la Segunda Sesión ordinaria del mes de enero, celebrada el 24-veinticuatro de enero de 2023-dos mil veintitrés, en la cual se aprobó el Dictamen **CHPM 2021-2024/003-2023/Informe Trimestral**, de fecha 20-veinte de enero de 2023-dos mil veintitrés, de la Comisión de Hacienda y Patrimonio Municipal, que contiene el Informe de Avance de Gestión Financiera correspondiente al Cuarto Trimestre del ejercicio 2022-dos mil veintidós.

CUARTO. Por oficio SFT-932/2023 de fecha 17-diecisiete de marzo de 2023-dos mil veintitrés, rubricado por la C.P. Rosa María Hinojosa Martínez, Secretaria de Finanzas y Tesorería, en fecha 22-veintidos de marzo de 2023-dos mil veintitrés, se presentó a esta H. Comisión, para su estudio, análisis, deliberación, discusión y dictamen, documentos relativos a la Cuenta Pública del ejercicio 2022-dos mil veintidós, que contienen la información contable, presupuestaria y programática que refleja el estado que guarda la Hacienda Municipal, por el período del 1-uno de enero al 31-treinta y uno de diciembre del 2022-dos mil veintidós, debidamente rubricados por el Presidente Municipal, la Secretaria de Finanzas y Tesorería, y el Síndico Primero del Republicano Ayuntamiento.

CONSIDERACIONES

PRIMERA. Esta Comisión de Hacienda y Patrimonio Municipal, es **competente** para someter a la consideración del Republicano Ayuntamiento de San Pedro Garza García, Nuevo León, los proyectos de acuerdos y demás disposiciones administrativas para el buen manejo y cumplimiento de los asuntos hacendarios, como es el caso de la presente solicitud, de

Republicano Ayuntamiento

Comisión de Hacienda y
Patrimonio Municipal

DICTAMEN NÚMERO *CHPM 2021-2024/009-2023/Cuenta Pública*
23 DE MARZO DE 2023



conformidad con lo dispuesto en los artículos 115 fracciones II y IV, de la Constitución Política de los Estados Unidos Mexicanos; 1 penúltimo y último párrafo, 165 primer y segundo párrafo y 166 de la Constitución Política del Estado Libre y Soberano de Nuevo León; 36 fracción V, 37 fracción I, inciso a), 38, 39 y 40 fracción II, 42 y 43 de la Ley de Gobierno Municipal del Estado de Nuevo León; 29, 30, 31 fracción I, 32 fracciones V, VI, X y XI, 35 fracción II, 36 fracción II, incisos b) y e), 40 y 58 primer párrafo, del Reglamento para el Gobierno Interior del Republicano Ayuntamiento de San Pedro Garza García, Nuevo León.

SEGUNDA. Conforme a lo establecido en el artículo 115 primer párrafo y fracción IV de la Constitución Política de los Estados Unidos Mexicanos, los municipios administrarán libremente su hacienda, la cual se formará de los rendimientos de los bienes que les pertenezcan, así como de las contribuciones y otros ingresos que las legislaturas establezcan a su favor, además de revisar y fiscalizar sus cuentas públicas.

TERCERA. En términos de los artículos 96 fracción XIII, y 196 de la Constitución Política del Estado Libre y Soberano de Nuevo León, y 7 de la Ley de Fiscalización Superior del Estado de Nuevo León, los Ayuntamientos enviarán al H. Congreso del Estado de Nuevo León, a más tardar el 31-treinta y uno de marzo del siguiente año, las cuentas públicas del ejercicio anterior, para que éste las apruebe o rechace en su caso.

CUARTA. Los artículos 33, fracción III, inciso f), 100 fracción IX, y 177 de la Ley de Gobierno Municipal del Estado de Nuevo León, es atribución y responsabilidad del Republicano Ayuntamiento, en materia de Hacienda Municipal, someter anualmente para fiscalización y revisión, al H. Congreso del Estado, por conducto, de la Secretaría de Finanzas y Tesorería Municipal, a más tardar el 31-treinta y uno de marzo de cada año, la Cuenta Pública Municipal correspondiente al año anterior.

QUINTA. El contenido de la Cuenta Pública Municipal del ejercicio fiscal 2022-dos mil veintidós, da cumplimiento a lo dispuesto en los artículos 4 y 58 de la Ley de Disciplina Financiera de las Entidades Federativas y Municipios; 2, fracciones V, X y XI, 4, 7 y 9, de la Ley de Fiscalización Superior del Estado de Nuevo León; 6 regla 3, de la Ley de Ingresos de los Municipios del Estado de Nuevo León, para el año 2022-dos mil veintidós; 1 al 4, 6, 7, 46 fracción I, incisos a), b), c), d), e), g) y h), fracción II, incisos a) y b), 48, 52 y 55, de la Ley General de Contabilidad Gubernamental, así mismo, la Cuenta Pública Municipal del ejercicio fiscal 2022-dos mil veintidós y Anexo, se armoniza y presenta conforme a lo dispuesto en el Acuerdo por el que se armoniza la estructura de las cuentas públicas y Criterios para la elaboración y presentación homogénea de la información financiera y de los formatos a que hace referencia la Ley de Disciplina Financiera de las Entidades Federativas y los Municipios, vigentes, emitidos por el Consejo Nacional de Armonización Contable –CONAC-.

Integrándose con los documentos indicados en los preceptos de orden legal que se refieren a continuación:



CUMPLIMIENTO DE LOS ESTADOS FINANCIEROS

Ley General de Contabilidad Gubernamental

1. Estado de Actividades
2. Estado de Situación Financiera
3. Estado de Variaciones en la Hacienda Pública/Patrimonio
4. Estado de Cambios de la Situación Financiera
5. Estado de Flujo de Efectivo
6. Notas a los Estados Financieros
7. Estado Analítico del Activo
8. Estado Analítico del Pasivo /Hacienda
9. Estado Analítico de la Deuda y Otros Pasivos
10. Estado Analítico de los Ingresos Presupuestales
11. Estado Analítico del ejercicio del Presupuesto de Egresos:
 - a). Clasificación por Objeto del Gasto
 - b). Clasificación Económica
 - c). Clasificación Administrativa
 - d). Clasificación Funcional

Ley de Disciplina Financiera de las Entidades Federativas y los Municipios

1. Estado de Situación Financiera Detallado (Formato 1)
2. Informe Analítico de la Deuda Pública y Otros Pasivos (Formato 2)
3. Informe Analítico de Obligaciones Diferentes de Financiamientos (Formato 3)
4. Balance Presupuestario (Formato 4)
5. Estado Analítico de Ingresos Detallado (Formato 5)
6. Estado Analítico del Ejercicio del Presupuesto de Egresos Detallado
 - a). Clasificación por Objeto del Gasto (Formato 6a)
 - b). Clasificación Administrativa (Formato 6b)
 - c). Clasificación Funcional (Formato 6c)
 - d). Clasificación de Servicios Personales por Categoría (Formato 6d)
7. Anexo 3 Guía de Cumplimiento

Estados Financieros Consolidados y sus Notas

1. Estado de Situación Financiera Consolidado
2. Estado de Actividades Consolidado

Republicano Ayuntamiento

Comisión de Hacienda y
Patrimonio Municipal

DICTAMEN NÚMERO *CHPM* 2021-2024/009-2023/Cuenta Pública
23 DE MARZO DE 2023



3. Estado de Variación de la Hacienda Pública Consolidado
4. Estado de Cambios en la Situación Financiera Consolidado
5. Estado de Flujos de Efectivo Consolidado
6. Notas a los Estado Financieros Consolidados

Ingresos

1. Ingresos por Programa y Subprograma
2. Participaciones
3. Aportaciones Federales y Estatales
4. Fondo de Aportaciones (Ramo 33)
5. Cuentas por Cobrar al 31 de diciembre 2022
6. Resumen anual sobre los subsidios otorgados durante el ejercicio

Egresos

1. Egresos Programa y Subprograma
2. Inversiones
3. Aportaciones del Ramo 33 Fondo III y Fondo IV

Patrimonio Municipal

1. Informe Sobre la Situación Patrimonial
2. Relativos al Patrimonio Municipal

Deuda Pública Municipal

1. Pasivos a Largo Plazo
2. Pasivo A.P.P. Al 31 de diciembre del 2022

Relación de Cuentas Bancarias Productivas Específicas**Resumen de Juicios y Demandase****Avances del Plan Municipal de Desarrollo 2021-2024****Calificación Crediticia****Dictamen de Auditores Independientes**

SEXTA. La suscrita Comisión de Hacienda y Patrimonio Municipal, en ejercicio de las facultades que le confieren los dispositivos legales invocados en la Consideración Primera; con apoyo en los fundamentos expuestos en los Antecedentes y Consideraciones que forman parte del presente dictamen, en la sesión celebrada el 23-veintitres de marzo de 2023-dos mil



veintitrés, después de llevar a cabo un ejercicio de estudio, análisis, evaluación y deliberación, se consideró factible dictaminar en sentido **POSITIVO**, la **Cuenta Pública Municipal del Ejercicio Fiscal del año 2022-dos mil veintidós**, la cual deberá ser remitida al H. Congreso del Estado de Nuevo León, en tiempo y forma, a más tardar el día 31-treinta y uno de marzo de 2023-dos mil veintitrés, de conformidad con las disposiciones de orden legal anteriormente mencionadas.

Por lo anteriormente expuesto y fundado, así como, de conformidad con lo dispuesto en los artículos 38, de la Ley de Gobierno Municipal del Estado de Nuevo León y, 29, 40 y 58, primer párrafo del Reglamento para el Gobierno Interior del Republicano Ayuntamiento de San Pedro Garza García, Nuevo León, este Órgano Colegiado Municipal, tiene a bien someter a discusión y en su caso aprobación del Republicano Ayuntamiento de San Pedro Garza García, Nuevo León, el siguiente:

ACUERDO

PRIMERO. Se **APRUEBA** enviar al H Congreso del Estado de Nuevo León, para su fiscalización y revisión la **Cuenta Pública Municipal del Ejercicio Fiscal del año 2022-dos mil veintidós**, de conformidad con los antecedentes y consideraciones expuestos en este Dictamen.

SEGUNDO. La Secretaría del Republicano Ayuntamiento se coordinará con la Secretaría de Finanzas y Tesorería del Municipio de San Pedro Garza García, Nuevo León, para remitir al H. Congreso del Estado de Nuevo León, la **Cuenta Pública Municipal del Ejercicio Fiscal del año 2022-dos mil veintidós**, a más tardar el 31-treinta y uno de marzo de 2023-dos mil veintitrés.

TERCERO. Publíquese el presente Dictamen y su anexo que consiste en la **Cuenta Pública Municipal del Ejercicio Fiscal del año 2022-dos mil veintidós**, en la Gaceta Municipal, adicionalmente en el Periódico Oficial del Estado de Nuevo León, de conformidad con lo establecido en los artículos 35 Apartado A, fracción XII, 64, 65 y 66 fracción III, de la Ley de Gobierno Municipal del Estado de Nuevo León; 109 fracción III, del Reglamento para el Gobierno Interior del Republicano Ayuntamiento de San Pedro Garza García, Nuevo León; así como en el portal oficial en internet del Municipio de San Pedro Garza García, Nuevo León, conforme a lo dispuesto en los artículos 51, 56 y 58, de la Ley General de Contabilidad Gubernamental; y 95 fracciones XXII y XXXII de la Ley de Transparencia y Acceso a la Información Pública del Estado de Nuevo León.

CUARTO. Gírense las instrucciones al C. Secretario del Ayuntamiento, para que informe por escrito a este Órgano Colegiado del cumplimiento de este acuerdo.

QUINTO. Gírense las instrucciones a los C.C. Presidente Municipal, al Secretario del Republicano Ayuntamiento y a la Secretaria de Finanzas y Tesorería, del Municipio de San Pedro Garza García, Nuevo León, para el exacto cumplimiento del presente acuerdo.

Republicano Ayuntamiento

Comisión de Hacienda y
Patrimonio Municipal

DICTAMEN NÚMERO *CHPM* 2021-2024/009-2023/Cuenta Pública
23 DE MARZO DE 2023



SEXTO. Súrtanse los efectos legales a que haya lugar, conforme a lo acordado por esta H. Autoridad.

San Pedro Garza García, Nuevo León, a 23 de marzo de 2023

ASÍ LO DICTAMINAN Y FIRMAN LOS INTEGRANTES DE LA COMISIÓN DE HACIENDA Y PATRIMONIO MUNICIPAL DEL REPUBLICANO AYUNTAMIENTO SAN PEDRO GARZA GARCÍA, NUEVO LEÓN


C. FRANCISCO JUAN GARZA BARBOSA
SÍNDICO PRIMERO Y PRESIDENTE DE LA COMISIÓN
A FAVOR DEL DICTAMEN


C. MARÍA TERESA RIVERA TUÑÓN
QUINTA REGIDORA Y SECRETARIA DE LA COMISIÓN
A FAVOR DEL DICTAMEN


C. JOSÉ ANTONIO RODARTE BARRAZA
DÉCIMO REGIDOR Y VOCAL DE LA COMISIÓN
A FAVOR DEL DICTAMEN

ULTIMA FOJA DEL DICTAMEN NÚMERO CHPM 2021-2024/009-2023/Cuenta Pública



Municipio de San Pedro Garza García, N.L.
Gobierno Municipal 2021-2024
Cuenta Pública 2022



San Pedro Garza García

Anexo

Anexo correspondiente al Dictamen Número
CHPM 2021-2024/009-2023/CUENTA PUBLICA (154 fojas útiles)

A handwritten signature in blue ink, consisting of a stylized 'M' followed by a flourish.



San Pedro
Garza García

**Municipio de San Pedro Garza García, N.L.
Gobierno Municipal 2021-2024
Cuenta Pública 2022**

Contenido de la Cuenta Pública

	Pag.
I. Fundamento Legal	4
II. Dictamen de Autorización del Republicano Ayuntamiento	11
III. Estados Financieros; Ley General de Contabilidad Gubernamental	12
1. Estado de Actividades	13
2. Estado de Situación Financiera	14
3. Estado de Variación en la Hacienda Pública	15
4. Estado de Cambios en la Situación Financiera	16
5. Estado de Flujo de Efectivo	17
6. Notas a los Estados Financieros	18
7. Estado Analítico del Activo	31
8. Estado Analítico del Pasivo/Hacienda	32
9. Estado Analítico de la Deuda y Otros Pasivos	33
10. Estado Analítico de los Ingresos Presupuestales	34
11. Estado Analítico del Ejercicio del Presupuesto de Egresos	
a) Clasificación por Objeto del Gasto	35
b) Clasificación Económica	37
c) Clasificación Administrativa	38
d) Clasificación Funcional	39
IV. Ley de Disciplina Financiera de las Entidades Federativas y Municipios – LDF	40
1. Estado de Situación Financiera Detallado (Formato 1)	41
2. Informe Analítico de la Deuda Pública y Otros Pasivos (Formato 2)	43
3. Informe Analítico de Obligaciones Diferentes de Financiamientos (Formato 3)	44
4. Balance Presupuestario (Formato 4)	57
5. Estado Analítico de Ingresos Detallado (Formato 5)	59
6. Estado Analítico del Ejercicio del Presupuesto de Egresos Detallado	
a) Clasificación por Objeto del Gasto (Formato 6a)	61
b) Clasificación Administrativa (Formato 6b)	65
c) Clasificación Funcional (Formato 6c)	66
d) Clasificación de Servicios Personales por Categoría (Formato 6d)	68
7. Anexo 3 Guía de Cumplimiento	69



San Pedro
Garza García

**Municipio de San Pedro Garza García, N.L.
Gobierno Municipal 2021-2024
Cuenta Pública 2022**

Contenido de la Cuenta Pública

	Pag.
V. Estados Financieros Consolidados y sus Notas	73
1. Estado de Situación Financiera Consolidado	75
2. Estado de Actividades Consolidado	77
3. Estado de Variación de la Hacienda Pública Consolidado	78
4. Estado de Cambios en la Situación Financiera Consolidado	80
5. Estado de Flujos de Efectivo Consolidado	81
6. Notas a los Estados Financieros Consolidados	82
VI. Ingresos	86
1. Ingresos por Programa y Subprograma	87
2. Participaciones	89
3. Aportaciones Federales y Estatales	91
4. Fondo de Aportaciones (Ramo 33)	93
5. Cuentas por Cobrar al 31 de diciembre 2022	95
6. Resumen anual sobre los subsidios otorgados durante el ejercicio	96
VII. Egresos	98
1. Egresos Programa y Subprograma	99
2. Inversiones	102
3. Aportaciones del Ramo 33 Fondo III y Fondo IV	112
VIII. Patrimonio Municipal	114
1. Informe sobre la Situación Patrimonial	115
2. Relativos al Patrimonio Municipal	116
IX. Deuda Pública Municipal	117
1. Pasivos a Largo Plazo	118
2. Pasivo A.P.P. al 31 de diciembre del 2022	119
X. Relación de Cuentas Bancarias Productivas Específicas	119
XI. Resumen de Juicios y Demandas	120
XII. Avances del Plan Municipal de Desarrollo 2021-2024	121
XIII. Calificación Crediticia	128
XIV. Dictamen de Auditores Independientes	153



San Pedro
Garza García

**Municipio de San Pedro Garza García, N.L.
Gobierno Municipal 2021-2024
Cuenta Pública 2022**

I. Fundamento Legal





San Pedro
Garza García

**Municipio de San Pedro Garza García, N.L.
Gobierno Municipal 2021-2024
Cuenta Pública 2022**

I. Fundamento Legal

Se presenta la Cuenta Pública correspondiente al ejercicio 2022, con fundamento en los ordenamientos jurídicos, que esencialmente establecen lo siguiente:

A. Constitución Política de los Estados Unidos Mexicanos

“Artículo 115.- Los Estados adoptarán, para su régimen interior, la forma de gobierno republicano, representativo, democrático, laico y popular, teniendo como base de su división territorial y de su organización política y administrativa, el municipio libre...”. Su fracción IV, establece: “los municipios administrarán libremente su Hacienda, la cual se formará de los rendimientos de los bienes que les pertenezcan, así como de las contribuciones y otros ingresos que las legislaturas establezcan a su favor y en todo caso: a) Percibirán las contribuciones, incluyendo tasas adicionales, sobre la propiedad inmobiliaria. Los municipios podrán celebrar convenios con el Estado para que éste se haga cargo de algunas de las funciones relacionadas con la administración de esas contribuciones. b) Las participaciones federales, que serán cubiertas por la Federación a los Municipios con arreglo a las bases, montos y plazos que anualmente se determinen por las Legislaturas de los Estados c) Los ingresos derivados de la prestación de servicios públicos a su cargo...”

Así mismo, y en lo conducente indica que: “Las legislaturas de los Estados aprobarán las leyes de ingresos de los Municipios, revisarán y fiscalizarán sus cuentas públicas. Los presupuestos de egresos serán aprobados por los ayuntamientos con base en sus ingresos disponibles...”

“Los recursos que integran la Hacienda Municipal serán ejercidos en forma directa por los ayuntamientos, o bien, por quien ellos autoricen, conforme a la ley.”

B. Constitución Política del Estado de Nuevo León

Artículo 96, fracción XIII.- Señala que, corresponde al Congreso: “Fiscalizar, revisar, vigilar, evaluar, aprobar o rechazar en su caso con el apoyo de la Auditoría Superior del Estado, las Cuentas Públicas que presentan los Poderes del Estado, los organismos autónomos, los organismos descentralizados y desconcentrados y fideicomisos públicos de la administración pública del Estado, los Municipios y sus organismos descentralizados y desconcentrados, con el objeto de evaluar los resultados de la gestión financiera, comprobar si se ajustaron a los criterios señalados en los presupuestos respectivos y verificar el cumplimiento de los objetivos contenidos en los programas....”

Artículo 125.- Se señala que: “Los Ayuntamientos enviarán al H. Congreso del Estado las cuentas públicas del ejercicio anterior, para que éste las apruebe o rechace en su caso, contando previamente para tal efecto con el informe de resultados enviado por el Órgano de Fiscalización Superior del Estado, en términos de la Ley de Fiscalización Superior del Estado.”

C. Ley General de Contabilidad Gubernamental

“Artículo 1.- La presente Ley es de orden público y tiene como objeto establecer los criterios generales que regirán la contabilidad gubernamental y la emisión de información financiera de los entes públicos, con el fin de lograr su adecuada armonización.





San Pedro
Garza García

**Municipio de San Pedro Garza García, N.L.
Gobierno Municipal 2021-2024
Cuenta Pública 2022**

La presente Ley es de observancia obligatoria para los poderes Ejecutivo, Legislativo y Judicial de la Federación, los estados y el Distrito Federal; los ayuntamientos de los municipios..."

"Artículo 2.- Los entes públicos aplicarán la contabilidad gubernamental para facilitar el registro y la fiscalización de los activos, pasivos, ingresos y gastos y, en general, contribuir a medir la eficacia, economía y eficiencia del gasto e ingresos públicos, la administración de la deuda pública, incluyendo las obligaciones contingentes y el patrimonio del Estado. Los entes públicos deberán seguir las mejores prácticas contables nacionales e internacionales en apoyo a las tareas de planeación financiera, control de recursos, análisis y fiscalización."

"Artículo 3.- La contabilidad gubernamental determinará la valuación del patrimonio del Estado y su expresión en los estados financieros."

"Artículo 6.- El Consejo Nacional de Armonización Contable (CONAC) es el órgano de coordinación para la armonización de la contabilidad gubernamental y tiene por objeto la emisión de las normas contables y lineamientos para la generación de información financiera que aplicarán los entes públicos."

"Artículo 48.- En lo relativo a los ayuntamientos de los municipios o los órganos político-administrativos de las demarcaciones territoriales de la Ciudad de México y las entidades de la Administración Pública Paraestatal Municipal, los sistemas deberán producir, como mínimo, la información contable y presupuestaria a que se refiere el artículo 46, fracciones I, incisos a), b), c), d), e), g) y h), y II, incisos a) y b) de la presente Ley."

"Artículo 52.- Los estados financieros y demás información presupuestaria, programática y contable que emanen de los registros de los entes públicos, serán la base para la emisión de informes periódicos y para la formulación de la Cuenta Pública anual.

Los entes públicos deberán elaborar los estados de conformidad con las disposiciones normativas y técnicas que emanen de esta Ley o que emita el Consejo.

Los estados correspondientes a los ingresos y gastos públicos presupuestarios se elaborarán sobre la base de devengado y, adicionalmente, se presentarán en flujo de efectivo."

"Artículo 55.- Las cuentas públicas de los ayuntamientos de los municipios deberán contener información contable y presupuestaria a que se refiere el artículo 48 de la mencionada Ley conforme lo determine el Consejo, en atención a las características de los mismos."

D. Ley de Disciplina Financiera de las Entidades Federativas y Municipios

"Artículo 4.- El Consejo Nacional de Armonización Contable, en los términos de la Ley General de Contabilidad Gubernamental, emitirá las normas contables necesarias para asegurar su congruencia con la presente Ley, incluyendo los criterios a seguir para la elaboración y presentación homogénea de la información financiera referida en la misma."

"Artículo 58.- Los Entes Públicos se sujetarán a la Ley General de Contabilidad Gubernamental para presentar la información financiera en los informes periódicos correspondientes y en su respectiva Cuenta Pública.



San Pedro
Garza García

Municipio de San Pedro Garza García, N.L.
Gobierno Municipal 2021-2024
Cuenta Pública 2022

Lo anterior, sin perjuicio de las obligaciones de información establecidas en la Ley de Coordinación Fiscal, la Ley Federal de Presupuesto y Responsabilidad Hacendaria, y el Título Tercero Bis de la Ley General de Salud, relativas a las Transferencias federales etiquetadas."

E. Ley de Fiscalización Superior del Estado de Nuevo León

Artículo 2, fracciones V, X y XI.- Respectivamente señalan que, para efectos de esta Ley se entenderá por: "V.- Cuenta Pública: El informe que los Entes Públicos, rinden al Congreso sobre su Gestión Financiera y Programática durante el ejercicio fiscal comprendido del 1 de enero al 31 de diciembre del año anterior."; "X.- Fiscalización o Fiscalización Superior: La facultad del Congreso por medio de la Auditoría Superior del Estado para revisar y evaluar el contenido de las Cuentas Públicas, así como revisar y evaluar la aplicación, uso y destino de los recursos públicos, administrados o recibidos por sujetos de fiscalización, incluso el otorgamiento y aplicación de subsidios e incentivos fiscales."; y "XI.- Gestión Financiera: La actividad de los Entes Públicos respecto de la administración, manejo, custodia y aplicación de los ingresos, egresos, fondos, y en general de los recursos públicos que éstos utilicen para la ejecución de los objetivos contenidos en sus programas en el período que corresponde a una Cuenta Pública;".

"**Artículo 4.-** La fiscalización de la Cuenta Pública que realiza la Auditoría Superior del Estado se lleva a cabo de manera posterior al término de cada ejercicio fiscal; tiene carácter externo y por lo tanto se efectúa de manera independiente y autónoma de cualquier otra forma de control o fiscalización de carácter interno que se realice de conformidad con cualquier otro ordenamiento legal o reglamentario."

"**Artículo 7.-** La Cuenta Pública del ejercicio fiscal correspondiente será presentada al Congreso, en forma improrrogable a más tardar el 31 de marzo del año siguiente..."

"**Artículo 9.-** En lo referente a la Cuenta Pública que rindan los Municipios y sus Organismos Descentralizados y Fideicomisos Públicos deberán atender en su cobertura a lo establecido en su marco legal vigente y conforme a lo que establece el Artículo 48 de la Ley General de Contabilidad Gubernamental, ésta deberá contener como mínimo:

1. Información Contable con la desagregación siguiente:

- a) Estado de Situación Financiera;
- b) Estado de Variaciones en la Hacienda Pública;
- c) Estado de Cambios en la Situación Financiera;
- d) Notas a los Estados Financieros; y
- e) Estado Analítico del Activo.

2. Información Presupuestaria, con la desagregación siguiente:

- a) Estado analítico de Ingresos, del que se derivará la presentación en clasificación Económica, por Fuente de Financiamiento y Concepto;
- b) Estado analítico del ejercicio del Presupuesto de Egresos del que se derivarán las siguientes clasificaciones:
 - i. Administrativa;
 - ii. Económica y por Objeto del Gasto; y
 - iii. Funcional-Programática.





San Pedro
Garza García

**Municipio de San Pedro Garza García, N.L.
Gobierno Municipal 2021-2024
Cuenta Pública 2022**

Adicionalmente a lo establecido en los párrafos anteriores, cuando la Cuenta Pública refleje la información de la administración del trienio anterior y del actual, se deberá adjuntar la documentación de la entrega-recepción de la Administración Municipal y el análisis de la glosa de acuerdo con lo establecido en la Ley Orgánica de la Administración Pública Municipal. No adjuntar la información anterior, será considerado motivo de sanción, en los términos del Artículo 6 de la presente Ley.

En lo referente a Municipios con población menor a veinticinco mil habitantes, se estará a lo que establece la Ley General de Contabilidad Gubernamental en su Artículo 9 fracción XI. El contenido a que hace referencia este artículo deberá atender lo que en su momento regule el Consejo Nacional de Armonización Contable."

F. Ley de Gobierno Municipal del Estado de Nuevo León

Artículo 33, fracción III, incisos e), f) y j).- "El Ayuntamiento tendrá las siguientes facultades y obligaciones:", "e) Enviar cada trimestre al Congreso del Estado los Informes de Avance de Gestión Financiera de conformidad con la Ley;" "f) Someter anualmente para fiscalización y revisión, al Congreso del Estado, por conducto del Tesorero Municipal, durante los primeros tres meses de cada año, la Cuenta Pública municipal correspondiente al año anterior;" y, "j) Publicar trimestralmente el estado de origen y aplicación de los recursos..."

Artículo 37, fracción I, incisos a), c), f) y h).- Señalan como facultades y obligaciones del Síndico Municipal o Síndico Primero, en su caso: "a) Coordinar y presidir la Comisión de Hacienda Municipal del Ayuntamiento y vigilar la correcta recaudación y aplicación de los fondos públicos, teniendo para ello acceso a la información a detalle del origen y aplicación de los recursos públicos municipales", "c) Obtener la información correspondiente al patrimonio Municipal y al ejercicio presupuestario, con facultades para revisar y analizar los estados de origen y aplicación de fondos, la Cuenta Pública municipal y los estados financieros, suscribiéndolos y en su caso, haciendo las observaciones que haya lugar;" "f) Vigilar que la Cuenta Pública municipal se remita al Congreso del Estado, en la forma y términos previstos legalmente;" y, "h) Vigilar que los registros contables y la emisión de información financiera, así como el registro y valuación del Patrimonio, sea de acuerdo a lo dispuesto en la Ley General de Contabilidad Gubernamental y demás normativa aplicable."

Artículo 100, fracciones VIII, IX y XII.- Respectivamente, nos indican como facultades y obligaciones del Tesorero Municipal, las siguientes: "VIII.- Elaborar y someter a la aprobación del Ayuntamiento, el programa financiero para el manejo y administración de la deuda pública municipal;" "IX.- Remitir al Congreso del Estado, previa aprobación del Ayuntamiento, los Informes de Avance de Gestión Financiera y de Cuenta Pública en los términos de la Ley de Fiscalización Superior del Estado de Nuevo León, los cuales deberán estar firmados por el Tesorero Municipal, el Presidente Municipal y el Síndico Primero o Síndico Municipal, en su caso;" y, "XII.- Llevar la contabilidad general, en los términos establecidos en la Ley General de Contabilidad Gubernamental y normativa aplicable, así como el control del ejercicio presupuestal."

"**Artículo 177.**- La vigilancia de la Hacienda Pública Municipal compete Presidente Municipal, al Síndico Municipal o al Síndico Primero, según sea el caso, a la Comisión respectiva del Ayuntamiento y a la Contraloría Municipal, en los términos de esta Ley.



San Pedro
Garza García

**Municipio de San Pedro Garza García, N.L.
Gobierno Municipal 2021-2024
Cuenta Pública 2022**

La Cuenta Pública Municipal deberá de contener al menos lo preceptuado en el artículo 9 de la Ley de Fiscalización Superior del Estado de Nuevo León.

El Congreso del Estado revisará, y aprobará o rechazará, según corresponda, la Cuenta Pública de los Municipios en los términos de la Constitución Política del Estado y las leyes aplicables."

G. Ley de Ingresos para los Municipios del Estado para el 2022

Artículo 6.- Se establece literalmente que: "Los Presidentes Municipales, previa emisión de las bases expedidas por el Ayuntamiento en esta materia, podrán otorgar subsidios con cargo a las contribuciones y demás ingresos municipales, en relación con las actividades o contribuyentes respecto de los cuales juzguen indispensable tal medida..." Cabe agregar que, en su numeral 3 señala, que: "Todo subsidio otorgado deberá ser registrado en las cuentas municipales".

H. Reglamento Orgánico de la Administración Pública Municipal de San Pedro Garza García, Nuevo León

Artículo 28, Inciso b), fracciones VI, IX y XVII.- Establece que: "La Secretaría de Finanzas y Tesorería tendrá como atribuciones, responsabilidades y funciones las que le otorguen las leyes, reglamentos y demás disposiciones legales aplicables en la materia, así como las que a continuación se establecen:

"b) En materia de Egresos, Contabilidad y Control Presupuestal:" "VI.- Elaborar los proyectos de informes de la Cuenta Pública municipal del ejercicio fiscal anterior, someterlos a la aprobación del Republicano Ayuntamiento y coordinar su envío al Congreso del Estado de Nuevo León;" "IX.- Gestionar, en coordinación con la Comisión de Hacienda y Patrimonio Municipal del Republicano Ayuntamiento, la contratación de auditores externos con la finalidad de que emitan su opinión y recomendaciones respecto a la información de los estados financieros y/o apoyar en la labor de auditoría interna, mediante la presentación de reportes y evaluaciones respecto al ejercicio de la función pública municipal;" "XVII.- Someter a la aprobación del Republicano Ayuntamiento y coordinar el envío al Congreso del Estado de Nuevo León, de los documentos y estados financieros trimestrales que comprenderán la balanza de comprobación, el balance general y el estado de resultados del ejercicio presupuestario de ingresos y egresos que corresponda, "

I. Acuerdo por el que se armoniza la estructura de las cuentas públicas, así como sus reformas y adiciones

Publicados el 30 de diciembre de 2013, 6 de octubre de 2014 y 29 de febrero 2016, en el Diario Oficial de la Federación, del cual, esencialmente se desprende lo siguiente:

Su objeto principal es armonizar la estructura de la Cuenta Pública del Gobierno Federal, de las Entidades Federativas, de los Ayuntamientos de los Municipios y de los órganos político-administrativos de las demarcaciones territoriales por conducto del Gobierno del Distrito Federal, a que se refiere el artículo 55 de la Ley General de Contabilidad Gubernamental.

Precisiones de concepto.- A la Cuenta Pública anual que de acuerdo con la Clasificación Administrativa se refiere al Gobierno Municipal, y que se integra a su vez por las dependencias



San Pedro
Garza García

Municipio de San Pedro Garza García, N.L.
Gobierno Municipal 2021-2024
Cuenta Pública 2022

y organismos desconcentrados del Municipio. Para estos efectos, se consideran incluidos el Presidente Municipal, Regidores y Síndicos.

Integración de la Cuenta Pública.- La Cuenta Pública del Ayuntamiento del Municipio, se recomienda sea formulada e integrada por la Tesorería Municipal, Secretaría de Finanzas Municipal o su equivalente, por lo que los entes públicos del Ayuntamiento del Municipio remitirán la información en los términos y por los conductos que la Secretaría de Finanzas o su equivalente les solicite.

Publicación de la Cuenta Pública.- Con fundamento en lo dispuesto por el último párrafo del artículo 5 y la fracción IV de los Transitorios Cuarto y Quinto del Decreto por el que se expide la Ley General de Contabilidad Gubernamental, publicado en el Diario Oficial de la Federación el 31 de diciembre de 2008, las cuentas públicas del Gobierno Federal, de las Entidades Federativas y de los Ayuntamientos de los Municipios deberán ser publicadas para consulta de la población en general y deberán estar disponibles en sus respectivas páginas de internet, desde el momento en que son presentadas para su fiscalización.

Estructura de la Cuenta Pública.- La Cuenta Pública de los Ayuntamientos de los Municipios, se estructurará de la siguiente manera atendiendo a lo dispuesto en el artículo 55 de la Ley General de Contabilidad Gubernamental:

1. Información contable, incluyendo el Estado de Actividades y el de Flujo de Efectivo.
2. Información presupuestaria.
3. Anexos, que incluirán todos los establecidos en diferentes ordenamientos que señalan la obligación de incorporar reportes específicos en la integración de la Cuenta Pública, así como los que el ente público considere convenientes.





San Pedro
Garza García

Municipio de San Pedro Garza García, N.L.
Gobierno Municipal 2021-2024
Cuenta Pública 2022

II. Dictamen de Autorización del Republicano Ayuntamiento

(Se anexan 7 hojas)





San Pedro
Garza García

**Municipio de San Pedro Garza García, N.L.
Gobierno Municipal 2021-2024
Cuenta Pública 2022**

III. Estados Financieros; Ley General de Contabilidad Gubernamental





San Pedro
Garza García

Municipio de San Pedro Garza García, N.L.
Gobierno Municipal 2021-2024
Cuenta Pública 2022

III.1. Estado de Actividades
Del 1 de Enero al 31 de Diciembre del:
(Miles de Pesos)

	<u>2022</u>	<u>2021</u>
INGRESOS Y OTROS BENEFICIOS		
Ingresos de Gestión		
Impuestos	1,436,885	1,196,249
Derechos	224,135	110,350
Productos	190,342	79,232
Aprovechamientos	108,123	76,065
Participaciones, Aportaciones, Convenios, Incentivos Derivados de la Colaboración Fiscal, Fondos Distintos de Aportaciones, Transferencias, Asignaciones, Subsidios y Subvenciones, y Pensiones y Jubilaciones		
Participaciones, Aportaciones, Convenios, Incentivos Derivados de la Colaboración Fiscal y Fondos Distintos de Aportaciones	1,876,287	1,627,993
Otros Ingresos y Beneficios		
Otros Ingresos y Beneficios Varios	102	2,669
Total de Ingresos y Otros Beneficios	<u>3,835,874</u>	<u>3,092,559</u>
GASTOS Y OTRAS PÉRDIDAS		
Gastos de Funcionamiento		
Servicios Personales	1,301,930	1,306,428
Materiales y Suministros	256,874	204,176
Servicios Generales	736,875	619,531
Transferencias, Asignaciones, Subsidios y otras Ayudas		
Transferencias Internas y Asignaciones al Sector Público	93,299	45,299
Ayudas Sociales	61,971	112,965
Pensiones y Jubilaciones	189,124	164,449
Transferencias a Fideicomisos, Mandatos y Contratos Análogos	875	
Intereses, Comisiones y Otros Gastos de la Deuda Pública		
Intereses de la Deuda Pública	2,566	3,027
Otros Gastos y Pérdidas Extraordinarias		
Estimaciones, Depreciaciones, Deterioros, Obsolescencias y Amortizaciones	154,008	144,269
Inversión Pública		
Inversión Pública No Capitalizable	121,793	236,334
Total de Gastos y Otras Pérdidas	<u>2,919,314</u>	<u>2,836,479</u>
Resultados del Ejercicio (Ahorro/Desahorro)	<u>916,560</u>	<u>256,079</u>

Bajo protesta de decir verdad declaramos que los Estados Financieros, son razonablemente correctos y son responsabilidad del emisor.



San Pedro
Garza García

Municipio de San Pedro Garza García, N.L.
Gobierno Municipal 2021-2024
Cuenta Pública 2022

III.2. Estado de Situación Financiera
Al 31 de Diciembre del:
(Miles de Pesos)

	2022	2021		2022	2021
ACTIVO			PASIVO		
<i>Activo Circulante</i>			<i>Pasivo Circulante</i>		
Efectivo y Equivalentes	2,041,024	1,291,805	Cuentas Por Pagar a Corto Plazo	205,804	161,349
Derechos a Recibir Efectivo o Equivalentes	14,080	28,881	Porción a Corto Plazo de la Deuda Pública a Largo Plazo	7,492	6,991
Derechos a Recibir Bienes o Servicios	278,052	39,069	Pasivos Diferidos a Corto Plazo	11	671
Total de Activos Circulantes	2,333,156	1,359,755	Fondos y Bienes de Terceros en Garantía y/o Administración a Corto Plazo	8,503	12,914
			Otros Pasivos a Corto Plazo	368	519
			Total de Pasivos Circulantes	222,178	182,444
<i>Activo No Circulante</i>			<i>Pasivo No Circulante</i>		
Inversiones Financieras a LP	185,365	165,960	Deuda Pública a Largo Plazo	25,820	33,309
Bienes Inmuebles, Infraestructura y Construcciones en Proceso	2,181,218	2,603,993	Provisiones a Largo Plazo	414,306	358,328
Bienes Muebles	1,223,967	1,174,730	Total de Pasivos No Circulantes	440,126	391,637
Activos Intangibles	92,673	63,414			
Depreciación, Deterioro y Amortización Acumulada de Bienes	(1,086,891)	(933,754)	Total de Pasivo	662,304	574,081
Activos Diferidos	60,414	60,414			
Total de Activos No Circulantes	2,656,746	3,134,757	HACIENDA PÚBLICA / PATRIMONIO		
Total de Activos	4,989,902	4,494,512	Hacienda Pública/Patrimonio Contribuido	8,369	
			Donaciones de Capital	8,369	-
			Hacienda Pública/Patrimonio Generado	4,319,229	3,920,431
			Resultado del Ejercicio Ahorro / Desahorro	916,560	256,079
			Resultado de Ejercicios Anteriores	3,189,740	3,453,136
			Revalúos	60,971	60,971
			Rectificaciones de Resultado de Ejercicios Anteriores	151,958	150,245
			Total Hacienda Pública / Patrimonio	4,327,598	3,920,431
			Total de Pasivo y Hacienda Pública	4,989,902	4,494,512

Bajo protesta de decir verdad declaramos que los Estados Financieros, son razonablemente correctos y son responsabilidad del emisor.



San Pedro
Garza García

Municipio de San Pedro Garza García, N.L.
Gobierno Municipal 2021-2024
Cuenta Pública 2022

III.3. Estado de Variación en la Hacienda Pública
Al 31 de Diciembre de:
(Miles de Pesos)

Concepto	Hacienda Pública/ Patrimonio Contribuido	Hacienda Pública /Patrimonio Generado de Ejercicios Anteriores	Hacienda Pública /Patrimonio Generado del Ejercicio	Exceso o Insuficiencia en la Actualización de la Hacienda Pública / Patrimonio	Total
Hacienda Pública / Patrimonio Neto al 31 de diciembre de 2020		3,687,396	377,113		4,064,509
Resultados del Ejercicio (Ahorro/Desahorro)			256,079		256,079
Resultados de Ejercicios Anteriores		377,113	(377,113)		-
Rectificaciones de Resultados de Ejercicios Anteriores		(400,157)			(400,157)
Hacienda Pública / Patrimonio Neto al 31 de diciembre de 2021		3,664,352	256,079		3,920,431
Cambios en la Hacienda Pública/Patrimonio Contribuido Neto de 2022					
Donaciones de Capital	8,369				8,369
Variaciones de la Hacienda Pública / Patrimonio Generado Neto 2022					
Resultados del Ejercicio (Ahorro/Desahorro)			916,560		916,560
Resultados de Ejercicios Anteriores		256,079	(256,079)		-
Rectificaciones de Resultados de Ejercicios Anteriores		(517,763)			(517,763)
Hacienda Pública / Patrimonio Neto al 31 de diciembre de 2022	8,369	3,402,668	916,560		4,327,598

Bajo protesta de decir verdad declaramos que los Estados Financieros, son razonablemente correctos y son responsabilidad del emisor.



San Pedro
Garza García

Municipio de San Pedro Garza García, N.L.
Gobierno Municipal 2021-2024
Cuenta Pública 2022

III.4. Estado de Cambios en la Situación Financiera
Al 31 de Diciembre de 2022
(Miles de Pesos)

	Origen	Aplicación
ACTIVO	(590,713)	1,086,103
Activo Circulante	(14,800)	988,201
Efectivo y Equivalentes		749,219
Derechos a Recibir Efectivo o Equivalentes	(14,800)	
Derechos a Recibir Bienes o Servicios		238,982
Inventarios		
Almacenes		
Estimación por Pérdida o Deterioro de Activos Circulantes		
Otros Activos Circulantes		
Activo No Circulante	(575,913)	97,902
Inversiones Financieras a Largo Plazo		19,405
Derechos a Recibir Efectivo o Equivalentes a Largo Plazo		
Bienes Inmuebles, Infraestructura y Construcciones en Proceso	(422,775)	
Bienes Muebles		49,237
Activos Intangibles		29,259
Depreciación, Deterioro y Amortización Acumulada de Bienes	(153,137)	
Activos Diferidos		
PASIVO	12,710	(100,933)
Pasivo Circulante	5,221	(44,956)
Cuentas por Pagar a Corto Plazo		(44,455)
Documentos por Pagar a Corto Plazo		
Porción a Corto Plazo de la Deuda Pública a Largo Plazo		(501)
Pasivos Diferidos a Corto Plazo	660	0
Fondos y Bienes de Terceros en Garantía y/o Administración a Corto Plazo	4,411	
Otros Pasivos a Corto Plazo	150	0
Pasivo No Circulante	7,488	(55,978)
Deuda Pública a Largo Plazo	7,488	
Pasivos Diferidos a Largo Plazo		
Fondos y Bienes de Terceros en Garantía y/o en Administración a Largo Plazo		(55,978)
HACIENDA PÚBLICA/ PATRIMONIO	519,476	(926,642)
Hacienda Pública/Patrimonio Contribuido		(8,369)
Donaciones de Capital		(8,369)
Hacienda Pública/Patrimonio Generado	519,476	(918,273)
Resultados del Ejercicio (Ahorro / Desahorro)		(916,560)
Resultados de Ejercicios Anteriores	519,476	
Rectificaciones de Resultados de Ejercicios Anteriores		(1,713)
	(58,527)	58,527

Bajo protesta de decir verdad declaramos que los Estados Financieros, son razonablemente correctos y son responsabilidad del emisor.



San Pedro
Garza García

Municipio de San Pedro Garza García, N.L.
Gobierno Municipal 2021-2024
Cuenta Pública 2022

III.5. Estado de Flujos de Efectivo
Del 1 de Enero al 31 de Diciembre de:
(Miles de Pesos)

	2022	2021
Flujo de Efectivo de las Actividades de Operación		
Origen		
Impuestos	1,436,885	1,196,249
Derechos	224,135	110,350
Productos	186,523	79,232
Aprovechamientos	108,123	76,065
Participaciones	1,553,025	1,388,286
Aportaciones	323,262	239,706
Otros Ingresos de operación	102	2,669
Aplicación		
Servicios Personales	1,301,930	1,306,428
Materiales y Suministros	256,874	204,176
Servicios Generales	736,875	619,531
Ayudas Sociales	61,971	112,965
Transferencias Internas y Asignaciones al Sector Público	93,299	45,299
Subsidios y Subvenciones		
Pensiones y Jubilaciones	189,124	164,449
Transferencias a Fideicomisos, Mandatos y Contratos Análogos	875	
Flujos Netos de Efectivo por Actividades de Operación	1,191,107	639,710
Flujos de Efectivo de las Actividades de Inversión		
Origen		
Bienes Inmuebles, Infraestructura y Construcciones en Proceso	309,352	
Bienes muebles e Intangibles	3,819	
Otros Orígenes de Inversión	17,653	7,423
Aplicación		
Bienes Inmuebles, Infraestructura y Construcciones en Proceso		(219,790)
Bienes muebles e Intangibles	(83,544)	(45,312)
Otras Aplicaciones de Inversión	(550,644)	(426,181)
Flujos Netos de Efectivo por Actividades de Inversión	(303,364)	(683,861)
Flujo de Efectivo de las Actividades de Financiamiento		
Origen		
Otros Orígenes de Financiamiento	115,232	108,642
Aplicación		
Servicios de la Deuda	(2,566)	(3,027)
Interno	(2,566)	(3,027)
Externo		
Otras Aplicaciones de Financiamiento	(251,191)	(30,500)
Flujos Neto de Efectivo por Actividades de Financiamiento	(138,524)	75,115
Incremento/Disminución Neta en el Efectivo y Equivalente al Efectivo	749,219	30,963
Efectivo y Equivalentes al Efectivo al Inicio del Ejercicio	1,291,805	1,260,841
Efectivo y Equivalentes al Efectivo al Final del Ejercicio	2,041,024	1,291,805

Bajo protesta de decir verdad declaramos que los Estados Financieros, son razonablemente correctos y son responsabilidad del emisor.





San Pedro
Garza García

Municipio de San Pedro Garza García, N.L.
Gobierno Municipal 2021-2024
Cuenta Pública 2022

Notas de los Estados Financieros
(Miles de Pesos)

A. NOTAS DE DESGLOCE

1. NOTAS AL ESTADO DE SITUACIÓN FINANCIERA

a) Efectivo y Equivalentes

	<u>2022</u>	<u>2021</u>
Efectivo	925	869
Bancos/Tesorería	250,396	250,190
Inversiones Temporales (Hasta 3 meses)	1,785,705	1,036,870
Depósitos de Fondos de Terceros	3,998	3,877
	<u>2,041,024</u>	<u>1,291,805</u>

b) Derechos a recibir Efectivo y Equivalentes

Al 31 de diciembre de 2022 y al 31 de diciembre de 2021 corresponden, principalmente, a Gastos por Comprobar y Deudores Diversos por 14,080 y 28,881 respectivamente.

c) Derechos a recibir Bienes o Servicios

	<u>2022</u>	<u>2021</u>
Anticipo a Proveedores por Adquisición de Bienes y Prestación de Servicios	11,106	2,274
Anticipo a Contratistas por Obras Publicas	266,946	36,795
	<u>278,052</u>	<u>39,069</u>

d) Inversiones Financieras a Largo Plazo

	<u>2022</u>	<u>2021</u>
Fideicomiso Value - Fondo de Pensiones	175,365	155,960
Fideicomiso Gobierno del Estado de Nuevo León	10,000	10,000
	<u>185,365</u>	<u>165,960</u>



San Pedro
Garza García

Municipio de San Pedro Garza García, N.L.
Gobierno Municipal 2021-2024
Cuenta Pública 2022

Notas de los Estados Financieros
(Miles de Pesos)

a) Bienes Muebles, Inmuebles e Intangibles

	<u>2022</u>	<u>2021</u>
Edificios no Habitacionales	1,047,660	795,609
Terrenos	1,036,509	1,024,739
Maquinaria, Otros Equipos y Herramientas	739,422	720,894
Equipo de Transporte	176,527	180,754
Mobiliario y Equipo de Administración	167,983	146,181
Construcciones en Proceso en Bienes de Dominio Público	84,219	545,779
Mobiliario y Equipo Educativo y Recreativo	75,496	66,361
Equipo de Defensa y Seguridad	59,538	56,284
Software	53,331	53,150
Licencias	38,717	9,674
Construcciones en Proceso en Bienes Propios	12,829	237,866
Equipo e Instrumental Médico y de Laboratorio	5,001	4,482
Patentes Marcas y Derechos	625	591
Amortización Acumulada de Activos Intangibles	(60,285)	(27,327)
Depreciación Acumulada de Bienes Inmuebles	(210,314)	(186,847)
Depreciación Acumulada de Bienes Muebles	(785,481)	(696,018)
	<u>2,441,778</u>	<u>2,931,945</u>

La depreciación del ejercicio incluida en el Estado de Actividades asciende a la cantidad de \$153,987. Para el cálculo de la depreciación se han utilizado los Parámetros de Estimación de Vida Útil, emitidos por el Consejo Nacional de Armonización Contable.

b) Otros Activos

El Municipio cuenta al 31 de diciembre de 2022, con activos diferidos por Derechos Sobre Bienes en Régimen de Arrendamiento Financiero, correspondientes a:

	<u>2022</u>	<u>2021</u>
San Pedro Net Sexta Etapa	60,414	60,414
Amortización Acumulada de Activos Diferidos	(30,811)	(23,562)
	<u>29,603</u>	<u>36,852</u>

c) Cuentas por pagar a corto plazo

	<u>2022</u>	<u>2021</u>
Proveedores	173,751	129,561
Retenciones y Contribuciones	28,776	29,288
Contratistas	1,676	1,684
Otras Cuentas por Pagar	1,601	871
	<u>205,804</u>	<u>161,349</u>



San Pedro
Garza García

**Municipio de San Pedro Garza García, N.L.
Gobierno Municipal 2021-2024
Cuenta Pública 2022**

**Notas de los Estados Financieros
(Miles de Pesos)**

2. NOTAS AL ESTADO DE ACTIVIDADES

a) Ingresos de Gestión:

	2022	2021
Participaciones	1,553,025	1,387,097
Impuestos sobre el patrimonio	1,415,484	1,180,817
Aportaciones	323,262	240,895
Productos de tipo corriente	188,897	78,681
Otros Derechos	178,764	78,811
Aprovechamientos de tipo corriente	108,123	76,065
Derechos por prestación de servicios	44,020	29,999
Accesorios sobre Impuestos	19,969	15,236
Impuestos sobre los ingresos	1,433	184
Productos no comprendidos en las fracciones de la Ley de Ingresos causadas en ejercicios fiscales anteriores pendientes de liquidación o pago	1,445	551
Accesorios sobre Derechos	1,351	1,541
Aprovechamientos no comprendidos en las fracciones de la Ley de Ingresos causadas en ejercicios fiscales anteriores pendientes de liquidación o pago	102	2,669
	3,835,874	3,092,559

b) Gastos y Otras Pérdidas:

	2022	2021
Gastos de Funcionamiento	2,295,679	2,130,135
Transferencias, Asignaciones, Subsidios y otras Ayudas	345,269	322,713
Otros Gastos y Pérdidas Extraordinarias	154,008	144,269
Inversión Pública No Capitalizable	121,793	236,334
Intereses, Comisiones y Otros Gastos de la Deuda Pública	2,566	3,027
	2,919,314	2,836,479



San Pedro
Garza García

Municipio de San Pedro Garza García, N.L.
Gobierno Municipal 2021-2024
Cuenta Pública 2022

Notas de los Estados Financieros
(Miles de Pesos)

Los Gastos de Funcionamiento que representan el 78.6% de los gastos en el Estado de Actividades se integran como sigue:

	2022	2021
Remuneraciones al Personal de Carácter Permanente	557,103	528,501
Servicios de Instalación, Reparación, Mantenimiento y Conservación	246,576	228,922
Otras Prestaciones Sociales y Económicas	236,083	219,126
Remuneraciones Adicionales y Especiales	213,715	198,800
Seguridad Social	213,431	301,936
Servicios de Arrendamiento	131,622	104,463
Otros Servicios Generales	107,100	68,058
Servicios Básicos	102,272	89,110
Servicios Profesionales, Científicos y Técnicos y Otros Servicios	89,856	80,270
Remuneraciones al Personal de Carácter Transitorio	77,742	54,969
Combustibles, Lubricantes y Aditivos	73,840	78,702
Productos Químicos, Farmacéuticos y de Laboratorio	58,791	4,149
Materiales y Artículos de Construcción y de Reparación	52,404	59,342
Servicios Financieros, Bancarios y Comerciales	34,950	29,717
Vestuario, Blancos, Prendas de Protección y Artículos Deportivos	24,477	20,596
Herramientas, Refacciones y Accesorios Menores	23,484	15,919
Servicios de Comunicación Social y Publicidad	16,330	13,626
Alimentos y Utensilios	14,103	14,832
Materiales de Administración, Emisión de Documentos y Artículos Oficiales	9,318	9,117
Servicios Oficiales	7,153	4,692
Pago de Estímulos a Servidores Públicos	3,856	3,096
Servicios de Traslado y Viáticos	1,016	672
Materiales y Suministros para Seguridad	457	1,519
	2,295,679	2,130,135



San Pedro
Garza García

Municipio de San Pedro Garza García, N.L.
Gobierno Municipal 2021-2024
Cuenta Pública 2022

Notas de los Estados Financieros
(Miles de Pesos)

3. NOTAS AL ESTADO DE VARIACIÓN EN LA HACIENDA PÚBLICA

El monto de variación en la Hacienda Pública por 916,560, es el resultado de la diferencia entre los ingresos generados y los gastos devengados en el período de 12 meses comprendido del 1º de enero al 31 de diciembre del 2022.

Adicionalmente, se realizaron afectaciones al Patrimonio Generado de Ejercicios Anteriores por concepto de rectificaciones de ejercicios anteriores que corresponden a:

	<u>2022</u>	<u>2021</u>
Inversión Pública No Capitalizable (obras pagadas en ejercicios anteriores)	(531,238	(407,580
))
Ajustes Contables	(4,177)	
Cancelación de provisiones y devolución de ingresos	17,653	7,423
	<u>(517,763)</u>	<u>(400,157)</u>

4. NOTAS AL ESTADO DE FLUJO DE EFECTIVO

- a) El análisis de los saldos inicial y final que figuran en la última parte del Estado de Flujo de Efectivo en la cuenta de efectivo

	<u>2022</u>	<u>2021</u>
Efectivo	925	869
Bancos/Tesorería	250,396	250,190
Inversiones Temporales (Hasta 3 meses)	1,785,705	1,036,870
Depósitos de Fondos de Terceros	3,998	3,877
	<u>2,041,024</u>	<u>1,291,805</u>

- b) El detalle de adquisición de bienes muebles e intangibles por rubro se integra de la siguiente manera:

	<u>2022</u>	<u>2021</u>
Licencias	29,044	666
Mobiliario y Equipo de Administración	21,819	17,611
Maquinaria, Otros Equipos y Herramientas	18,768	16,395
Mobiliario y Equipo Educativo y Recreativo	9,135	7,358
Equipo de Defensa y Seguridad	3,254	1,238
Equipo de Transporte	790	1,478
Equipo e Instrumental Médico y de Laboratorio	522	567
Software	181	
Patente	35	
	<u>83,544</u>	<u>45,312</u>



San Pedro
Garza García

Municipio de San Pedro Garza García, N.L.
Gobierno Municipal 2021-2024
Cuenta Pública 2022

Notas de los Estados Financieros
(Miles de Pesos)

- c) Los conceptos de Otros Orígenes y Aplicaciones de Inversión se integran por los siguientes conceptos:

Origen	2022	2021
Cancelación de provisiones	17,653	7,423
Aplicación		
Inversión pública no capitalizable	531,238	407,580
Inversiones a Largo Plazo	19,405	18,601
	550,644	426,181

- d) Los conceptos de Otros Orígenes y Aplicaciones de Financiamiento se integran por los siguientes conceptos:

Origen	2022	2021
Provisiones a Largo Plazo	55,978	11,740
Cuentas por pagar	44,455	
Derechos a Recibir Efectivo o Equivalentes	14,800	
Pasivos Diferidos		649
Otros Pasivos		73
Derechos a Recibir bienes o servicios		96,180
	115,232	108,642
Aplicación		
Derechos a Recibir bienes o servicios	238,982	
Deuda Pública	6,987	6,526
Fondos de Garantía	4,411	22,213
Pasivos Diferidos	660	
Otros Pasivos	150	
Cuentas por pagar		1,562
	251,191	30,500

- e) Conciliación de los Flujos de Efectivo Netos de las Actividades de Operación y la cuenta de Ahorro/Desahorro antes de Rubros Extraordinarios es la siguiente:

	2022	2021
Flujos Netos de Efectivo por Actividades de Operación	1,191,107	639,710
Venta de Bienes	3,819	
Intereses de la Deuda Pública	(2,566)	(3,027)
Estimaciones, Depreciaciones, Deterioros, Obsolescencias, Amortizaciones y Provisiones	(154,008)	(144,269)
Inversión Pública No Capitalizable	(121,793)	(236,334)
Ahorro/Desahorro Neto del Ejercicio	916,560	256,079



San Pedro
Garza García

**Municipio de San Pedro Garza García, N.L.
Gobierno Municipal 2021-2024
Cuenta Pública 2022**

**Notas de los Estados Financieros
(Miles de Pesos)**

5. CONCILIACIÓN ENTRE LOS INGRESOS Y EGRESOS PRESUPUESTARIOS Y CONTABLES

1. Total de Ingresos Presupuestarios	3,835,874
2. Más ingresos contables no presupuestarios	-
3. Menos ingresos presupuestarios no contables	-
4. Ingresos Contables (4 = 1 + 2 - 3)	3,835,874
1. Total de Egresos Presupuestarios	3,183,784
2. Menos egresos presupuestarios no contables	608,948
Mobiliario y equipo de administración	21,935
Mobiliario y equipo educacional y recreativo	9,113
Equipo e instrumental médico y de laboratorio	519
Vehículos y equipo de transporte	790
Equipo de defensa y seguridad	3,254
Maquinaria, otros equipos y herramientas	18,768
Bienes inmuebles	4,300
Activos intangibles	18,229
Obra Pública	484,055
Provisiones para contingencias y otras erogaciones especiales	40,997
Amortización de la Deuda Pública	6,987
3. Más Gasto Contables No Presupuestales	344,538
Estimaciones, depreciaciones, deterioros, obsolescencia y amortizaciones	154,008
Provisiones	68,738
Otros Gastos Contables No Presupuestales	121,793
4. Total de Gasto Contable (4 = 1 - 2 + 3)	2,919,314



San Pedro
Garza García

Municipio de San Pedro Garza García, N.L.
Gobierno Municipal 2021-2024
Cuenta Pública 2022

Notas de los Estados Financieros
(Miles de Pesos)

B. NOTAS DE MEMORIA

Las cuentas de Orden Contables y Presupuestarias que se manejan para efectos de estas Notas son las siguientes:

Contables:

Bienes Históricos*

Antigua Cárcel Municipal 02-003-007
Antigua Cárcel Municipal 02-003-015
Casa de Agustín Siller Garza 02-010-010
Museo El Centenario 02-011-010
Archivo Histórico Municipal 09-004-010
Caja de Agua Plaza Naranjo 09-029-001
Capilla Mónica Rodríguez 09-002-006

Donaciones en especie

Donaciones en especie 7,125

Presupuestarias:

Cuentas de ingresos

Ley de Ingresos Estimada	3,279,754
Ley de Ingresos por Ejecutar	556,120
Modificaciones a la Ley de Ingresos Estimada	-
Ley de Ingresos Devengada	-
Ley de Ingresos Recaudada	3,835,874

Cuentas de egresos

Presupuesto de Egresos Aprobado	4,318,073
Presupuesto de Egresos por Ejercer	495,399
Modificaciones al Presupuesto de Egresos Aprobado	
Presupuesto de Egresos Comprometido	638,950
Presupuesto de Egresos Devengado	46,144
Presupuesto de Egresos Ejercido	111,255
Presupuesto de Egresos Pagado	3,026,325

*Dentro de las cuentas de orden fueron dados de alta de manera auxiliar a la información financiera a valor de 1 peso.



San Pedro
Garza García

**Municipio de San Pedro Garza García, N.L.
Gobierno Municipal 2021-2024
Cuenta Pública 2022**

**Notas de los Estados Financieros
(Miles de Pesos)**

C. NOTAS DE GESTIÓN ADMINISTRATIVA

1. Introducción

Los Estados Financieros de los entes públicos, proveen de información financiera a los principales usuarios de la misma, al H. Congreso del Estado de Nuevo León y a los ciudadanos.

El objetivo del presente documento es la revelación del contexto y de los aspectos económicos-financieros más relevantes que influyeron en las decisiones del período, y que deberán ser considerados en la elaboración de los estados financieros para la mayor comprensión de los mismos y sus particularidades.

De esta manera, se informa y explica la respuesta del gobierno a las condiciones relacionadas con la información financiera de cada período de gestión; además, de exponer aquellas políticas que podrían afectar la toma de decisiones en períodos posteriores.

2. Panorama Económico y Financiero

Objetivo Anual en Materia de Ingresos

- Recaudar el 100% de los Ingresos previstos en el Presupuesto de Ingresos para el ejercicio fiscal 2022, proyectados en 3,279,754.
- Fortalecer la recaudación de los Ingresos Municipales.
- Brindar la mejor atención a los contribuyentes.

Estrategias

- Establecimiento de facilidades administrativas y tecnológicas para el pago de las contribuciones municipales a través de bancos e internet.
- Difusión de obligaciones fiscales a través de medios electrónicos e impresos, e invitaciones para presentarse en la Secretaría de Finanzas y Tesorería Municipal, a revisar su situación fiscal.
- Programa de Modernización Catastral, actualización de Padrón Catastral.
- Se efectuaron procedimientos administrativos para la recuperación del impuesto predial del presente año y del rezago del predial.
- Se contó con un equipo de Abogados, Notificadores y Ejecutores para lograr el acercamiento con los contribuyentes que tenían adeudos y a la vez notificarles las opciones posibles para regularizar su situación.
- Se contó con el apoyo de un Despacho Externo para la cobranza de rezago en Predial, Modernización Catastral y Multas de Tránsito.
- Se dio atención personalizada a los contribuyentes, y resolución a sus problemas o procesos.
- Se mantuvo una relación integral con cada una de las Áreas del Municipio que generan ingresos, para lograr la mayor captación de los mismos.
- Se renovaron contratos con Instituciones Bancarias para facilitar la recaudación tanto en sucursales bancarias como vía internet.
- Modernización de los trámites de la Secretaría de Desarrollo Urbano.

El Presupuesto de Egresos inicial para el ejercicio 2022 ascendió a 4,318,073 y se presentó para su aprobación al Republicano Ayuntamiento de este Municipio el día 14 de diciembre de 2021, siendo publicado en el Periódico Oficial del Gobierno del Estado el día 24 del mismo mes y año.



San Pedro
Garza García

Municipio de San Pedro Garza García, N.L.
Gobierno Municipal 2021-2024
Cuenta Pública 2022

Notas de los Estados Financieros
(Miles de Pesos)

3. Autorización e Historia

Fundación de San Pedro el 20 de noviembre de 1596, Don Diego de Montemayor dio en Merced de tierras y aguas a su hijo Diego "El mozo", el lugar llamado "Hacienda de los Nogales", también conocido como "Hacienda Santa Bárbara de los Nogales" y "Hacienda San Pedro de los Nogales", y que hoy se denomina San Pedro Garza García Nuevo León.

Primer Ayuntamiento y Nombre Actual

- Mediante decreto de fecha 14 de Enero de 1882, en sesión de H. Congreso del Estado, se decretó la creación del Municipio de Garza García.
- El día 1 de Abril de 1883, siendo Gobernador del Estado de Nuevo León el Lic. Genaro Garza García, tomo posesión el primer Ayuntamiento de Garza García, siendo su primer Alcalde el Señor Natividad García. Lo que quedó establecido en el decreto número 58 del XXI Congreso del Estado.
- Posteriormente, por decreto número 111 del H. Congreso del Estado, publicado en el periódico oficial del Estado el día 14 de Octubre de 1988, adquirió su nombre actual de San Pedro Garza García.
- Por decreto de fecha 4 de Noviembre de 1998, del H. Congreso del Estado, se elevó de Villa a Ciudad.
- Actualmente el Municipio de San Pedro Garza García maneja su estructura en base al artículo 4 de la Ley de Gobierno Municipal del Estado de Nuevo León, que menciona lo siguiente:
ARTÍCULO 4.- Cada Municipio será gobernado por un Ayuntamiento de elección popular, integrado por un Presidente Municipal, Regidores y Síndicos electos por el principio de votación mayoritaria y con Regidores electos por el principio de representación proporcional.

4. Organización y Objeto Social

- Objeto social. Ejercer las facultades y obligaciones que le competen de acuerdo a la Constitución Política de los Estados Unidos Mexicanos, al Artículo 33 de la Ley de Gobierno Municipal del Estado de Nuevo León, y las demás leyes, reglamentos y disposiciones jurídicas vigentes en este Municipio.
- La Misión en el Plan Municipal de Desarrollo 2021-2024: Construir calidad de vida en el espacio público con la participación de los ciudadanos.
- Las presentes notas son aplicables a los periodos de 12 meses comprendidos de enero a diciembre de 2022 y 2021.
- Régimen jurídico.
 - Constitución Política de los Estados Unidos Mexicanos
 - Constitución Política del Estado de Nuevo León
 - Ley de Gobierno Municipal del Estado de Nuevo León
 - Ley de Fiscalización Superior del Estado de Nuevo León
 - Ley General de Contabilidad Gubernamental
 - Ley de Disciplina Financiera
 - Y otras Leyes y Reglamentos aplicables a la Administración Municipal
- El Municipio retiene y entera el impuesto sobre la renta de asalariados y personas físicas en el régimen de servicios profesionales y arrendamientos de inmuebles.



San Pedro
Garza García

Municipio de San Pedro Garza García, N.L.
Gobierno Municipal 2021-2024
Cuenta Pública 2022

Notas de los Estados Financieros
(Miles de Pesos)

- La estructura organizacional en base al Reglamento Orgánico de la Administración Pública Municipal de San Pedro Garza García es la siguiente:
 - Secretaría del Republicano Ayuntamiento
 - Secretaría de Finanzas y Tesorería
 - Secretaría General
 - Secretaría de la Contraloría y Transparencia
 - Secretaría de Seguridad Pública
 - Secretaría de Ordenamiento y Desarrollo Urbano
 - Secretaría de Infraestructura y Obras Públicas
 - Secretaría Particular
 - Dirección General para el Desarrollo Integral de la Familia
 - Secretaría de Administración
 - Secretaría de Cultura
 - Secretaría de Desarrollo Social y Humano
 - Secretaría de Servicios Públicos y Medio Ambiente
 - Secretaría de Innovación y Participación Ciudadana
 - Unidad de Gobierno para Resultados
 - Unidad de Comunicación Estratégica
 - Instituto Municipal de la Familia
 - Instituto Municipal de la Juventud
 - Patronato de Museos
 - Sistema de Parques Públicos

5. Bases de Preparación de los Estados Financieros

- a) La información financiera ha sido preparada de conformidad a las disposiciones establecidas por el Consejo Nacional de Armonización Contable y las disposiciones legales aplicables.
- b) Se han aplicado para realización de la información financiera las normas expuestas por el Consejo Nacional de Armonización Contable, como:
 - Manual de Contabilidad Gubernamental (MCG) Capítulo III Plan de Cuentas
 - MCG Capítulo IV Instructivos de Cuentas
 - MCG Capítulo V Modelo de Asientos para el Registro Contable
 - Reglas Específicas del Registro y Valoración del Patrimonio
 - Principales Reglas de Registro y Valoración del Patrimonio (Elementos Generales)
 - Normas y Metodología para la Determinación de los Momentos Contables de los Ingresos
 - Normas y Metodología para la Determinación de los Momentos Contables de los Egresos
 - Clasificador por Rubros de Ingresos
 - Clasificación Administrativa
 - Clasificación Funcional del Gasto
 - Clasificación Programática
 - Clasificador por Tipo de Gasto
 - Clasificador por Objeto del Gasto
 - Clasificador por Fuentes de Financiamiento
 - Entre otras que aplican a los Ayuntamientos de los Municipios



San Pedro
Garza García

**Municipio de San Pedro Garza García, N.L.
Gobierno Municipal 2021-2024
Cuenta Pública 2022**

**Notas de los Estados Financieros
(Miles de Pesos)**

- c) Postulados Básicos.
- Sustancia Económica
 - Entes Públicos
 - Existencia Permanente
 - Revelación Suficiente
 - Importancia Relativa
 - Registro e Integración Presupuestaria
 - Consolidación de la Información financiera
 - Devengo Contable
 - Valuación
 - Dualidad Económica
 - Consistencia

6. Políticas de Contabilidad Significativas

- a) Beneficios a los empleados:
Actualmente existe un pasivo registrado para cubrir parte de las obligaciones laborales por prima de antigüedad e indemnización legal por un monto de 259,814.
- b) Provisiones:
Al 31 de diciembre de 2022 fueron creadas las provisiones de gastos, para el reconocimiento de las obligaciones a favor de terceros por la recepción de bienes, servicios y avances de obra pública, en cumplimiento al postulado de Devengo Contable.
- c) Inversiones no Capitalizables:
Durante el ejercicio se realizan los ajustes correspondientes por las obras públicas terminadas; si son obras capitalizables, se transfiere el saldo al activo no circulante correspondiente. Si son obras de dominio público, el monto erogado en el período se manda al gasto del mismo ejercicio presupuestal, y las erogaciones de ejercicios anteriores se reconocen en los resultados de ejercicios anteriores.

7. Fideicomisos, Mandatos y Análogos

El Municipio cuenta con un saldo al 31 de diciembre de 2022, por Inversiones Financieras a Largo Plazo de 185,365, mismo que se compone por el Fideicomiso Value – Fondo de Pensiones de 175,365 y Fideicomiso Gobierno del Estado de Nuevo León por 10,000.

8. Reporte de la Recaudación

El monto de la recaudación por el periodo del 1º de enero al 31 de diciembre de 2022, asciende a la cantidad de 3,835,874. El 51% de la recaudación se representa por Ingresos propios, y el 49% por Participaciones y Aportaciones.

9. Información sobre la Deuda y el Reporte Analítico de la Deuda

El Municipio mantiene un pasivo por arrendamiento financiero de equipo de comunicación y telecomunicaciones, mismo que asciende al 31 de diciembre de 2022 a la cantidad de 33,312.



San Pedro
Garza García

Municipio de San Pedro Garza García, N.L.
Gobierno Municipal 2021-2024
Cuenta Pública 2022

Notas de los Estados Financieros
(Miles de Pesos)

10. Calificaciones otorgadas

El informe sobre las calificaciones otorgadas al Municipio de San Pedro Garza García, se encuentran en el libro de anexos de la Cuenta Pública. Estos Informes se actualizan una vez al año, en el caso del Municipio de San Pedro, Garza García, las fechas son marzo y septiembre, siendo las siguientes:

Calificadora	Fecha	Calificación Nacional
HR Ratings	Febrero, 2023	AAA
Fitch Ratings	Septiembre, 2022	AAA

11. Proceso de Mejora

- a) Las principales políticas de control interno, se encuentran documentadas en los diferentes Manuales de Políticas y Procedimientos Administrativos, y publicados en la página de Transparencia del Municipio.
- b) Se actualizaron y/o se elaboraron Manuales de Políticas y Procedimientos Generales Administrativos que rigen en la presente Administración.

12. Partes Relacionadas

No existen partes relacionadas que pudieran ejercer influencia significativa sobre la toma de decisiones financieras y operativas.

13. Responsabilidad Sobre la Presentación Razonable de la Información Contable

"Bajo protesta de decir verdad declaramos que los Estados Financieros y sus notas, son razonablemente correctos y son responsabilidad del emisor"



San Pedro
Garza García

Municipio de San Pedro Garza García, N.L.
Gobierno Municipal 2021-2024
Cuenta Pública 2022

III.7 Estado Analítico del Activo
Del 1 de Enero al 31 de Diciembre de 2022
(Miles de Pesos)

Cuenta Contable	Saldo Inicial 1	Cargos del Período 2	Abonos del Período 3	Saldo Final SF 4(1+2-3)	Variación del Período (SI-SF) (4-1)
ACTIVO					
Activo Circulante	1,359,755	13,132,871	12,159,470	2,333,156	973,401
Efectivo y Equivalentes	1,291,805	12,522,504	11,773,285	2,041,024	749,219
Derechos a Recibir Efectivo o Equivalentes	28,881	123,817	138,617	14,081	(14,800)
Derechos a Recibir Bienes o Servicios	39,069	486,550	247,568	278,052	238,982
Activo No Circulante	3,134,757	808,171	1,286,182	2,656,746	(478,011)
Inversiones Financieras a Largo Plazo	165,960	22,078	2,673	185,365	19,405
Bienes Inmuebles, Infraestructura y Construcciones en Proceso	2,603,993	680,251	1,103,026.56	2,181,218	(422,775)
Bienes Muebles	1,174,730	71,458	22,222	1,223,967	49,237
Activos Intangibles	63,414	29,355	95.43	92,673	29,259
Depreciación, Deterioro y Amortización Acumulada de Bienes	(933,754)	5,028	158,166	(1,086,891)	(153,137)
Activos Diferidos	60,414	-	-	60,414	-
Total	4,494,512	13,941,042	13,445,652	4,989,902	495,390

Bajo protesta de decir verdad declaramos que los Estados Financieros, son razonablemente correctos y son responsabilidad del emisor.



San Pedro
Garza García

Municipio de San Pedro Garza García, N.L.
Gobierno Municipal 2021-2024
Cuenta Pública 2022

III.8 Estado Analítico del Pasivo/Hacienda Pública
Del 1 de Enero al 31 de Diciembre de 2022
(Miles de Pesos)

Cuenta Contable	Saldo Inicial 1	Cargos del Período 2	Abonos del Período 3	Saldo Final SF 4(1+3-2)	Variación del Período (SI-SF) (4-1)
PASIVO					
Pasivo Circulante	182,444	4,351,275	4,391,160	222,178	39,734
Cuentas por Pagar a Corto Plazo	161,349	4,311,032	4,355,487	205,804	44,455
Porción a Corto Plazo de la Deuda Pública a Largo Plazo	6,991	7,581	8,083	7,492	501
Pasivos Diferidos a Corto Plazo	671	3,493	2,833	11	(660)
Fondos y Bienes de Terceros en Garantía y/o Administración a Corto Plazo	12,914	29,168	24,757	8,503	-4,411
Ingresos por clasificar	519	514	364	368	150
Pasivo No Circulante	391,637	52,911	101,400	440,126	48,489
Deuda Pública a Largo Plazo	33,309	7,488	-	25,820	(7,488)
Provisiones a Largo Plazo	358,328	45,423	101,400	414,306	(55,978)
Hacienda Pública / Patrimonio	3,920,431	581,893	989,060	4,327,598	407,167
Hacienda Pública / Patrimonio Contribuido			8,369	8,369	8,369
Donaciones de capital			8,369	8,369	8,369
Hacienda Pública / Patrimonio Generado	3,920,431	581,893	980,690	4,319,229	398,797
Resultados de Ejercicios Anteriores	3,709,215	577,334	974,418	4,106,299	397,084
Revalúos	60,971	-	-	60,971	-
Rectificaciones de Resultados de Ejercicios Anteriores	150,245	4,559	6,272	151,958	1,713
Total	4,494,512	4,986,079	5,473,250	4,989,902	495,390

Bajo protesta de decir verdad declaramos que los Estados Financieros, son razonablemente correctos y son responsabilidad del emisor.



San Pedro
Garza García

**Municipio de San Pedro Garza García, N.L.
Gobierno Municipal 2021-2024
Cuenta Pública 2022**

**III.9 Analítico de la Deuda y Otros Pasivos
Del 1 de Enero al 31 de Diciembre de 2022
(Miles de Pesos)**

Denominación de las deudas	Moneda de Contratación	Institución o País Acreedor	Saldos al 31 de diciembre de 2021	Movimientos					Saldos al 31 de diciembre de 2022
				Operación del endeudamiento del Periodo					
				Amortización Bruta	Colocación Bruta	Endeudamiento Neto del Periodo	Depuración o Conciliación	Variación del endeudamiento del periodo	
DEUDA PÚBLICA									
Corto Plazo									
Arrendamientos Financieros:	Pesos	TICSA	6,991	(6,987)			7,489	7,492	
Largo Plazo									
Arrendamiento Financieros:	Pesos	TICSA	33,309				(7,489)	25,820	
OTROS PASIVOS									
Proveedores por Pagar a Corto Plazo	Pesos		161,349				44,455	205,804	
Pasivos Diferidos a Corto Plazo	Pesos		671				(660)	11	
Fondos y Bienes de Terceros en Garantía y/o Administración a Corto Plazo	Pesos		12,914				(4,411)	8,503	
Otros Pasivos a Corto Plazo	Pesos		519				(151)	368	
Provisiones a Largo Plazo	Pesos		358,328				55,978	414,306	
Total Deuda y Otros Pasivos			574,081					662,304	

Bajo protesta de decir verdad declaramos que los Estados Financieros, son razonablemente correctos y son responsabilidad del emisor.



San Pedro
Garza García

Municipio de San Pedro Garza García, N.L.
Gobierno Municipal 2021-2024
Cuenta Pública 2022

III.10 Estado de Analítico de Ingresos Presupuestales
Del 1 de Enero al 31 de Diciembre de 2022
(Miles de Pesos)

Rubro de Ingresos	Ingreso					Diferencia
	Estimado 2022	Ampliaciones y Reducciones	Modificado 2022	Devengado	Recaudado	
	(1)	(2)	(3=1+2)	(4)	(5)	(6=5-1)
Impuestos	1,270,449		1,270,449	1,436,885	1,436,885	166,436
Cuotas y Aportaciones de Seguridad Social						
Contribuciones de Mejoras						
Derechos	129,815		129,815	224,135	224,135	94,320
Productos	68,783		68,783	190,342	190,342	121,559
Aprovechamientos	78,320		78,320	108,225	108,225	29,905
Ingresos por Venta de Bienes, Prestación de Servicios y Otros Ingresos						
Participaciones, Aportaciones, Convenios, Incentivos						
Derivados de la Colaboración Fiscal y Fondos Distintos de Aportaciones	1,732,386		1,732,386	1,876,287	1,876,287	143,900
Transferencias, Asignaciones, Subsidios y Subvenciones, y Pensiones y Jubilaciones						
Ingresos Derivados de Financiamientos						
Total	3,279,754	0	3,279,754	3,835,874	3,835,874	
Ingresos Excedentes						556,120
Estado Analítico de Ingresos por Fuente de Financiamiento	Ingreso					Diferencia
	Estimado 2022	Ampliaciones y Reducciones	Modificado 2022	Devengado	Recaudado	
	(1)	(2)	(3=1+2)	(4)	(5)	(6=5-1)
Ingresos del Municipio						
Impuestos	1,270,449		1,270,449	1,436,885	1,436,885	166,436
Cuotas y Aportaciones de Seguridad Social						
Contribuciones de Mejoras						
Derechos	129,815		129,815	224,135	224,135	94,320
Productos	68,783		68,783	190,342	190,342	121,559
Aprovechamientos	78,320		78,320	108,225	108,225	29,905
Participaciones, Aportaciones, Convenios, Incentivos						
Derivados de la Colaboración Fiscal y Fondos Distintos de Aportaciones	1,732,386		1,732,386	1,876,287	1,876,287	143,900
Transferencias, Asignaciones, Subsidios y Subvenciones, y Pensiones y Jubilaciones						
Ingresos Derivados de Financiamientos						
Ingresos Derivados de Financiamientos						
Total	3,279,754	0	3,279,754	3,835,874	3,835,874	
Ingresos Excedentes						556,120



San Pedro
Garza García

Municipio de San Pedro Garza García, N.L.
Gobierno Municipal 2021-2024
Cuenta Pública 2022

III.11 Estado de Analítico del Ejercicio del Presupuesto de Egresos
Clasificación por Objeto del Gasto (Capítulo y Concepto)
Del 1 de Enero al 31 de Diciembre de 2022
(Miles de Pesos)

Concepto	Egresos					Subejercicio
	Aprobado 2022	Ampliaciones/ Reducciones	Modificado 2021	Devengado	Pagado	
	1	2	3=(1+2)	4	5	
Servicios Personales	1,497,790	0	1,497,790	1,317,122	1,293,673	180,668
Remuneraciones al Personal de Carácter Permanente	710,624	(60,073)	650,551	557,092	557,092	93,459
Remuneraciones al Personal de Carácter Transitorio	27,513	50,314	77,826	77,742	77,742	84
Remuneraciones Adicionales y Especiales	219,187	60	219,246	213,720	213,720	5,526
Seguridad Social	255,364	7,767	263,130	213,431	193,647	49,700
Otras Prestaciones Sociales y Económicas	281,500	1,534	283,034	251,278	247,612	31,756
Pago de Estímulos a Servidores Públicos	3,603	400	4,003	3,859	3,859	144
Materiales y Suministros	355,978	(34,962)	321,015	256,914	222,273	64,102
Materiales de Administración, Emisión de Documentos y Artículos	14,085	(1,437)	12,648	9,357	8,203	3,291
alimentos y Utensilios	46,024	(28,715)	17,309	14,103	11,448	3,205
Materias Primas y Materiales de Producción y Comercialización	-	1	1	-	-	1
Materiales y Artículos de Construcción y de Reparación	86,577	(6,147)	80,431	52,404	46,682	28,027
Productos Químicos, Farmacéuticos y de Laboratorio	68,057	(8,748)	59,309	58,791	52,078	519
Combustibles, Lubricantes y Aditivos	91,103	5,715	96,818	73,840	59,525	22,978
Vestuario, Blancos, Prendas de Protección y Artículos Deportivos	28,232	(1,150)	27,082	24,477	22,715	2,605
Materiales y Suministros Para Seguridad	2,033	(1,011)	1,022	457	457	564
Herramientas, Refacciones y Accesorios Menores	19,866	6,530	26,396	23,484	21,165	2,912
Servicios Generales	838,850	15,511	854,362	693,904	625,846	160,458
Servicios Básicos	98,563	27,608	126,171	102,272	88,355	23,899
Servicios de Arrendamiento	139,959	14,635	154,594	131,622	122,760	22,972
Servicios Profesionales, Científicos, Técnicos y Otros Servicios	151,512	(17,699)	133,814	89,816	71,658	43,998
Servicios Financieros, Bancarios y Comerciales	31,977	4,118	36,095	34,950	34,089	1,145
Servicios de Instalación, Reparación, Mantenimiento y Conservación	307,981	(5,923)	302,058	255,408	234,608	46,650
Servicios de Comunicación Social y Publicidad	24,772	(3,479)	21,293	16,330	12,495	4,964
Servicios de Traslado y Viáticos	3,434	(811)	2,623	1,016	991	1,607
Servicios Oficiales	11,263	(3,063)	8,200	7,153	5,562	1,047
Otros Servicios Generales	69,390	124	69,514	55,336	55,328	14,178



San Pedro
Garza García

Municipio de San Pedro Garza García, N.L.
Gobierno Municipal 2021-2024
Cuenta Pública 2022

III.11 Estado de Analítico del Ejercicio del Presupuesto de Egresos
Clasificación por Objeto del Gasto (Capítulo y Concepto)
Del 1 de Enero al 31 de Diciembre de 2022
(Miles de Pesos)

Concepto	Egresos					Subejercicio 6=(3-4)
	Aprobado 2022	Ampliaciones / Reducciones	Modificado 2021	Devengado	Pagado	
	1	2	3=(1+2)	4	5	
Transferencias, Asignaciones, Subsidios y Otras Ayudas	496,845	(28,686)	468,158	345,269	334,337	122,889
Transferencias Internas y Asignaciones al Sector Público	92,692	893	93,584	93,299	93,299	285
Subsidios y Subvenciones	-	-	-	-	-	-
Ayudas Sociales	223,893	(42,154)	181,739	61,971	51,039	119,768
Pensiones y Jubilaciones	180,260	11,700	191,960	189,124	189,124	2,836
Transferencias a Fideicomisos, Mandatos y Otros Análogos	-	875	875	875	875	-
Bienes Muebles, Inmuebles E Intangibles	109,200	15,282	124,482	76,908	59,479	47,574
Mobiliario y Equipo de Administración	45,951	(8,881)	37,070	21,935	14,704	15,135
Mobiliario y Equipo Educativo y Recreativo	8,230	5,818	14,048	9,113	3,497	4,935
Equipo E Instrumental Médico y de Laboratorio	600	981	1,581	519	319	1,062
Vehículos y Equipo de Transporte	704	1,302	2,007	790	781	1,217
Equipo de Defensa y Seguridad	-	3,254	3,254	3,254	3,254	-
Maquinaria, Otros Equipos y Herramientas	20,228	4,834	25,062	18,768	15,349	6,294
Bienes Inmuebles	23,229	-	23,229	4,300	4,300	18,929
Activos Intangibles	10,258	7,974	18,232	18,229	17,275	3
Inversión Pública	1,009,858	32,855	1,042,713	484,055	481,164	558,658
Obra Pública en Bienes de Dominio Público	875,782	57,392	933,174	446,123	443,264	487,051
Obra Pública en Bienes Propios	134,076	(24,536)	109,539	37,932	37,900	71,607
Deuda Pública	9,553	0	9,553	9,553	9,553	-
Amortización de la Deuda Pública	6,991	(3)	6,987	6,987	6,987	-
Intereses de la Deuda Pública	2,562	3	2,566	2,566	2,566	-
Total del Gasto	4,318,073	0	4,318,073	3,183,724	3,026,325	1,134,349



San Pedro
Garza García

Municipio de San Pedro Garza García, N.L.
Gobierno Municipal 2021-2024
Cuenta Pública 2022

Estado de Analítico del Ejercicio del Presupuesto de Egresos
Clasificación Económica (Tipo de Gasto)
Del 1 de Enero al 31 de Diciembre de 2022
(Miles de pesos)

Concepto	Egresos					Subejercicio
	Aprobado 2022	Ampliaciones / (Reducciones)	Modificado 2021	Devengado	Pagado	
	1	2	3=(1+2)	4	5	6=(3-4)
Gasto Corriente	3,009,202	(59,837)	2,949,365	2,424,080	2,287,002	525,285
Gasto de Capital	1,119,058	48,137	1,167,195	560,963	540,643	606,232
Amortización de la Deuda y Disminución de Pasivos	9,553	-	9,553	9,553	9,553	-
Pensiones y Jubilaciones	180,260	11,700	191,960	189,128	189,128	2,832
Participaciones	-	-	-	-	-	-
Total del Gasto	4,318,073	0	4,318,073	3,183,724	3,026,325	1,134,349



San Pedro
Garza García

Municipio de San Pedro Garza García, N.L.
Gobierno Municipal 2021-2024
Cuenta Pública 2022

Estado Analítico del Ejercicio del Presupuesto de Egresos
Clasificación Administrativa
Del 1 de Enero al 31 de Diciembre de 2022
(Miles de pesos)

Concepto	Egresos					Subejercicio 6=(3-4)
	Aprobado 2022	Ampliaciones/ (Reducciones)	Modificado 2021	Devengado	Pagado	
	1	2	3=(1+2)	4	5	
Republicano Ayuntamiento	21,016	(157)	20,859	17,613	17,168	3,246
Sec. del Republicano Ayuntamiento	139,408	(3,017)	136,391	122,983	120,353	13,408
Sec. de Finanzas y Tesorería	102,450	7,953	110,404	93,414	91,104	16,989
Sec. de Administración	162,321	(15,024)	147,297	118,452	108,425	28,845
Sec. de Cultura y Educación	163,610	(1,141)	162,469	119,066	110,699	43,404
Sec. de Desarrollo Social y Humano	63,041	20,463	83,504	71,579	58,012	11,925
Sec. de Ordenamiento y Desarrollo Urbano	147,283	(27,687)	119,596	100,813	94,622	18,783
Sec. de la Contraloría y Transparencia	45,114	(1,168)	43,946	39,304	37,098	4,642
Sec. de Infraestructura y Obras Públicas	53,107	10	53,117	41,990	40,339	11,127
Sec. de Innovación y Participación Ciudadana	40,782	2,573	43,355	33,119	31,284	10,236
Sec. de Seguridad Pública	758,867	(37,169)	721,698	655,672	632,243	66,026
Sec. de Servicios Públicos y Medio Ambiente	623,780	21,327	645,107	511,448	472,782	133,659
Sec. Particular	32,442	231	32,672	30,423	29,763	2,249
Sec. General	26,794	730	27,524	18,663	17,776	8,861
Unidad de Gobierno Para Resultados	13,256	60	13,316	9,407	9,014	3,909
Unidad de Comunicación y Atención al COVID	31,149	(783)	30,366	27,631	23,365	2,735
Desarrollo Integral de La Familia - DIF	157,446	(23,544)	133,902	113,942	106,166	19,960
Previsión Social	244,911	56,841	301,752	294,042	283,898	7,711
Organismos Descentralizados y Sindicato	326,922	(72,890)	254,032	148,118	146,489	105,914
Intereses de la Deuda y Pago de Sentencias	8,090	3	8,094	7,097	7,097	996
Inversiones Activo Fijo	109,200	15,282	124,482	76,908	59,479	47,574
Inversión en Obras Publicas	1,009,858	41,687	1,051,545	492,887	489,996	558,658
Amortización de la Deuda	6,991	(3)	6,987	6,987	6,987	-
Provisiones a Largo Plazo	30,235	15,423	45,658	32,166	32,166	13,492
Total del Gasto	4,318,073	0	4,318,073	3,183,724	3,026,325	1,134,349



San Pedro
Garza García

Municipio de San Pedro Garza García, N.L.
Gobierno Municipal 2021-2024
Cuenta Pública 2022

Estado de Analítico del Ejercicio del Presupuesto de Egresos
Clasificación Funcional (Finalidad y Función)
Del 1 de Enero al 31 de Diciembre de 2022
(Miles de pesos)

Concepto	Egresos					Subejercicio 6=(3-4)
	Aprobado 2022	Ampliaciones / (Reducciones)	Modificado 2021	Devengado	Pagado	
	1	2	3=(1+2)	4	5	
Gobierno						
Legislación	21,237	(109)	21,128	17,631	17,199	3,497
Justicia	33,625	780	34,405	24,022	22,232	10,383
Coordinación de la Política de Gobierno	316,285	23,425	339,710	279,130	266,703	60,580
Asuntos Financieros y Hacendarios	136,503	1,073	137,576	108,678	104,982	28,898
Asuntos de Orden Público y de Seguridad Interior	809,545	(32,507)	777,039	705,443	680,551	71,596
Otros Servicios Generales	264,385	18,568	282,953	256,364	234,221	26,590
Desarrollo Social						
Proteccion Ambiental	159,370	(27,261)	132,108	98,354	88,549	33,754
Vivienda y Servicios a la Comunidad	1,428,121	(53,632)	1,374,489	913,312	869,859	461,177
Salud	93,508	(5,308)	88,199	44,360	42,837	43,839
Recreación, Cultura y Otras Manifestaciones Sociales	320,414	142,435	462,849	220,330	204,627	242,519
Educación	19,550	7,524	27,074	27,021	23,948	53
Protección Social	290,692	1,612	292,304	269,207	258,584	23,096
Otros Asuntos Sociales	264,214	(77,778)	186,436	61,086	54,141	125,350
Desarrollo Económico						
Otras Industrias y Otros Asuntos Económicos	11,426	(83)	11,343	10,197	9,620	1,146
Otras no Clasificadas en Funciones Anteriores						
Transacciones de la Deuda Pública / Costo Financiero de la Deuda	9,553	-	9,553	9,553	9,553	-
Transferencias, Participaciones y Aportaciones entre Diferentes Niveles y Ordenes de Gobierno	139,646	1,261	140,908	139,036	138,720	1,871
Total	4,318,073	0	4,318,073	3,183,724	3,026,325	1,134,349



San Pedro
Garza García

**Municipio de San Pedro Garza García, N.L.
Gobierno Municipal 2021-2024
Cuenta Pública 2022**

IV. Ley de Disciplina Financiera





San Pedro
Garza García

Municipio de San Pedro Garza García, N.L.
Gobierno Municipal 2021-2024
Cuenta Pública 2022

IV.1 Estado de Situación Financiera Detallado - LDF
Formato 1
Al 31 de diciembre de:
(Miles de pesos)

Concepto	2022	2021	Concepto	2022	2021
ACTIVO			PASIVO		
Activo Circulante			Pasivo Circulante		
a. Efectivo y Equivalentes	2,041,024	1,291,805	a. Cuentas por Pagar a Corto Plazo	205,804	161,349
(a=a1+a2+a3+a4+a5+a6+a7)			(a=a1+a2+a3+a4+a5+a6+a7+a8+a9)		
a1) Efectivo	925	869	a1) Servicios Personales por Pagar a Corto Plazo	-	-
a2) Bancos/Tesorería	250,397	250,190	a2) Proveedores por Pagar a Corto Plazo	173,751	129,561
a3) Bancos/Dependencias y Otros	-	-	a3) Contratistas por Obras Públicas por Pagar a Corto Plazo	1,876	1,684
a4) Inversiones Temporales (Hasta 3 meses)	1,785,705	1,036,870	a4) Participaciones y Aportaciones por Pagar a Corto Plazo	-	-
a5) Fondos con Afectación Específica	-	-	a5) Transferencias Otorgadas por Pagar a Corto Plazo	-	-
a6) Depósitos de Fondos de Terceros en Garantía y/o Administración	3,998	3,877	a6) Intereses, Comisiones y Otros Gastos de la Deuda Pública por Pagar a Corto Plazo	-	-
a7) Otros Efectivos y Equivalentes	-	-	a7) Retenciones y Contribuciones por Pagar a Corto Plazo	28,776	29,288
b. Derechos a Recibir Efectivo o Equivalentes (b=b1+b2+b3+b4+b5+b6+b7)	14,080	28,880	a8) Devoluciones de la Ley de Ingresos por Pagar a Corto Plazo	-	-
b1) Inversiones Financieras de Corto Plazo	-	-	a9) Otras Cuentas por Pagar a Corto Plazo	1,600	817
b2) Cuentas por Cobrar a Corto Plazo	-	-	b. Documentos por Pagar a Corto Plazo (b=b1+b2+b3)	-	-
b3) Deudores Diversos por Cobrar a Corto Plazo	14,078	28,877	b1) Documentos Comerciales por Pagar a Corto Plazo	-	-
b4) Ingresos por Recuperar a Corto Plazo	-	-	b2) Documentos con Contratistas por Obras Públicas por Pagar a Corto Plazo	-	-
b5) Deudores por Anticipos de la Tesorería a Corto Plazo	-	-	b3) Otros Documentos por Pagar a Corto Plazo	-	-
b6) Préstamos Otorgados a Corto Plazo	-	-	c. Porción a Corto Plazo de la Deuda Pública a Largo Plazo (c=c1+c2)	7,492	6,991
b7) Otros Derechos a Recibir Efectivo o Equivalentes a Corto Plazo	2	3	c1) Porción a Corto Plazo de la Deuda Pública	-	-
c. Derechos a Recibir Bienes o Servicios (c=c1+c2+c3+c4+c5)	278,052	39,069	c2) Porción a Corto Plazo de Arrendamiento Financiero	7,492	6,991
c1) Anticipo a Proveedores por Adquisición de Bienes y Prestación de Servicios a Corto Plazo	11,106	2,274	d. Títulos y Valores a Corto Plazo	-	-
c2) Anticipo a Proveedores por Adquisición de Bienes Inmuebles y Muebles a Corto Plazo	-	-	e. Pasivos Diferidos a Corto Plazo (e=e1+e2+e3)	11	671
c3) Anticipo a Proveedores por Adquisición de Bienes Intangibles a Corto Plazo	-	-	e1) Ingresos Cobrados por Adelantado a Corto Plazo	-	-
c4) Anticipo a Contratistas por Obras Públicas a Corto Plazo	266,948	36,795	e2) Intereses Cobrados por Adelantado a Corto Plazo	-	-
c5) Otros Derechos a Recibir Bienes o Servicios a Corto Plazo	-	-	e3) Otros Pasivos Diferidos a Corto Plazo	11	671
d. Inventarios (d=d1+d2+d3+d4+d5)	-	-	f. Fondos y Bienes de Terceros en Garantía y/o Administración a Corto Plazo (f=f1+f2+f3+f4+f5+f6)	8,503	12,914
d1) Inventario de Mercancías para Venta	-	-	f1) Fondos en Garantía a Corto Plazo	7,260	12,505
d2) Inventario de Mercancías Terminadas	-	-	f2) Fondos en Administración a Corto Plazo	-	409
d3) Inventario de Mercancías en Proceso de Elaboración	-	-	f3) Fondos Contingentes a Corto Plazo	-	-
d4) Inventario de Materias Primas, Materiales y Suministros para Producción	-	-	f4) Fondos de Fideicomisos, Mandatos y Contratos Análogos a Corto Plazo	-	-
d5) Bienes en Tránsito	-	-	f5) Otros Fondos de Terceros en Garantía y/o Administración a Corto Plazo	-	-
e. Almacenes	-	-	f6) Valores y Bienes en Garantía a Corto Plazo	-	-
f. Estimación por Pérdida o Deterioro de Activos Circulantes (f=f1+f2)	-	-	g. Provisiones a Corto Plazo (g=g1+g2+g3)	-	-
f1) Estimaciones para Cuentas Incobrables por Derechos a Recibir Efectivo o Equivalentes	-	-	g1) Provisión para Demandas y Juicios a Corto Plazo	-	-
f2) Estimación por Deterioro de Inventarios	-	-	g2) Provisión para Contingencias a Corto Plazo	-	-
g. Otros Activos Circulantes (g=g1+g2+g3+g4)	-	-	g3) Otras Provisiones a Corto Plazo	-	-
g1) Valores en Garantía	-	-	h. Otros Pasivos a Corto Plazo (h=h1+h2+h3)	368	518
g2) Bienes en Garantía (excluye depósitos de fondos)	-	-	h1) Ingresos por Clasificar	368	518
g3) Bienes Derivados de Embargos, Decomisos, Aseguramientos y Dación en Pago	-	-	h2) Recaudación por Participar	-	-
g4) Adquisición con Fondos de Terceros	-	-	h3) Otros Pasivos Circulantes	-	-
IA. Total de Activos Circulantes (IA = a + b + c + d + e + f + g)	2,333,156	1,359,755	IIA. Total de Pasivos Circulantes (IIA = a + b + c + d + e + f + g + h)	222,178	182,444



San Pedro
Garza García

Municipio de San Pedro Garza García, N.L.
Gobierno Municipal 2021-2024
Cuenta Pública 2022

Estado de Situación Financiera Detallado – LDF
Formato 1
Al 31 de diciembre de:
(Miles de pesos)

Concepto	2022	2021	Concepto	2022	2021
Activo No Circulante			Pasivo No Circulante		
a. Inversiones Financieras a Largo Plazo	185,365	165,960	a. Cuentas por Pagar a Largo Plazo	-	-
b. Derechos a Recibir Efectivo o Equivalentes a Largo Plazo	-	-	b. Documentos por Pagar a Largo Plazo	-	-
c. Bienes Inmuebles, Infraestructura y Construcciones en Proceso	2,181,218	2,603,993	c. Deuda Pública a Largo Plazo	25,820	33,309
d. Bienes Muebles	1,223,967	1,174,730	d. Pasivos Diferidos a Largo Plazo	-	-
e. Activos Intangibles	92,673	63,414	e. Fondos y Bienes de Terceros en Garantía y/o en Administración a Largo Plazo	-	-
f. Depreciación, Deterioro y Amortización Acumulada de Bienes	(1,086,891)	(933,754)	f. Provisiones a Largo Plazo	414,306	358,328
g. Activos Diferidos	60,414	60,414			
h. Estimación por Pérdida o Deterioro de Activos no Circulantes	-	-	IIIB. Total de Pasivos No Circulantes (IIIB = a + b + c + d + e + f)	440,126	391,637
i. Otros Activos no Circulantes	-	-			
IB. Total de Activos No Circulantes (IB = a + b + c + d + e + f + g + h + i)	2,656,746	3,134,757	II. Total del Pasivo (II = IIA + IIIB)	662,304	574,081
I. Total del Activo (I = IA + IB)	4,989,902	4,494,512	HACIENDA PÚBLICA/PATRIMONIO		
			IIIA. Hacienda Pública/Patrimonio Contribuido (IIIA = a + b + c)	8,369	
			a. Aportaciones	-	-
			b. Donaciones de Capital	8,369	-
			c. Actualización de la Hacienda Pública/Patrimonio	-	-
			IIIB. Hacienda Pública/Patrimonio Generado (IIIB = a + b + c + d + e)	4,319,228	3,920,431
			a. Resultados del Ejercicio (Ahorro/ Desahorro)	916,560	256,079
			b. Resultados de Ejercicios Anteriores	3,189,740	3,453,136
			c. Revalúos	60,971	60,971
			d. Reservas	-	-
			e. Rectificaciones de Resultados de Ejercicios Anteriores	151,958	150,245
			IIIC. Exceso o Insuficiencia en la Actualización de la Hacienda Pública/Patrimonio (IIIC=a+b)		
			a. Resultado por Posición Monetaria	-	-
			b. Resultado por Tenencia de Activos no Monetarios	-	-
			III. Total Hacienda Pública/Patrimonio (III = IIIA + IIIB + IIIC)	4,327,598	3,920,431
			IV. Total del Pasivo y Hacienda Pública/Patrimonio (IV = II + III)	4,989,902	4,494,512



San Pedro
Garza García

Municipio de San Pedro Garza García, N.L.
Gobierno Municipal 2021-2024
Cuenta Pública 2022

IV.2 Estado Analítico de la Deuda Pública y Otros Pasivos - LDF
Formato 2
Del 1 de Enero al 31 de Diciembre de 2022
(Miles de pesos)

Denominación de la Deuda Pública y Otros Pasivos	Saldo	Disposiciones del Periodo (e)	Amortizaciones del Periodo (f)	Revaluaciones, Reclasificaciones y Otros Ajustes (g)	Saldo Final del Periodo (h)	Pago de Intereses del Periodo (i)	Pago de Comisiones y demás costos asociados durante el Periodo (j)
	al 31 de diciembre de 2021 (d)				h=d+e-f+g		
1. Deuda Pública (1=A+B)	40,299		(6,987)		33,312	2,566	
A. Corto Plazo (A=a1+a2+a3)	6,991		(6,987)	7,489	7,492		
a1) Instituciones de Crédito							
a2) Títulos y Valores							
a3) Arrendamientos Financieros	6,991		(6,987)	7,489	7,492		
B. Largo Plazo (B=b1+b2+b3)	33,309				25,820		
b1) Instituciones de Crédito							
b2) Títulos y Valores							
b3) Arrendamientos Financieros	33,309			(7,489)	25,820		
2. Otros Pasivos	533,781			95,211	628,992		
3. Total de la Deuda Pública y Otros Pasivos	574,081				662,304		



San Pedro
Garza García

Municipio de San Pedro Garza García, N.L.
Gobierno Municipal 2021-2024
Cuenta Pública 2022

IV.3 Informe Analítico de Obligaciones Diferentes de Financiamiento - LDF
Formato 3
al 31 de Diciembre de 2022
(Miles de pesos)

Denominación de las Obligaciones Diferentes de Financiamiento	Fecha del Contrato	Fecha de inicio del proyecto	Fecha de vencimiento del proyecto	Monto de la inversión	Plazo pactado meses	Monto promedio mensual de pago	Monto pagado al 31 de Diciembre de 2022	Saldo por pagar al 31 de Diciembre de 2022
A. Asociaciones Público Privadas (APP's)								
Thousand International Companies S.A. de C.V.	01-mar-15	01-mar-15	01-dic-26	380,447	142	796	347,139	33,309
Total				380,447		796	347,139	33,309
B. Otros Instrumentos 1								
Value Arrendadora S.A.DE.C.V. Sofom Er Valu	01-dic-22	01-dic-22	01-dic-26	94,081	48	1,958	1,960	92,121
Start Banregio S.A. de C.V. Sof Er Ban Gr Fi	24-ago-21	01-oct-21	30-sep-26	39,471	60	657	5,834	33,637
Start Banregio S.A. de C.V. Sof Er Ban Gr Fi	20-ago-21	20-ago-21	10-ago-26	10,164	60	170	2,895	7,269
Start Banregio S.A. de C.V. Sof Er Ban Gr Fi	20-ago-21	20-ago-21	20-jul-25	25,377	47	539	9,100	16,277
Start Banregio S.A. de C.V. Sof Er Ban Gr Fi	24-ago-21	01-oct-21	31-ene-25	14,498	40	362	4,097	10,401
Ssrnl Servicios Sustentables NI S.A. de C.V.	01-ene-22	01-ene-22	31-dic-24	89,354	36	2,481	3,767	85,587
Documentacion Integral, S.A. de C.V	27-ago-21	30-sep-21	29-sep-24	4,427	36	123	1,491	2,936
Climas y Calefacciones del Valle S.A. C.V.	10-feb-22	10-feb-22	29-sep-24	1,143	32	36	727	416
Regiomontana de Gas S.A.	01-ene-22	01-ene-22	29-sep-24	377	33	11	52	325
Apex Simulacion y Tecnología S.A. de C.V.	01-ene-22	01-ene-22	29-sep-24	1,147	33	35	358	789
Forte Comunicaciones S.A. de C.V.	01-ene-22	01-ene-22	29-sep-24	17,299	33	525	4,826	12,473
Internacional Track de Mexico S.A. de C.V.	16-ago-22	16-ago-22	29-sep-24	86	25	3	47	39
Value Arrendadora S.A. de C.V. Sofom Er Valu	27-sep-21	27-sep-21	21-sep-24	34,834	36	972	9,676	25,158
Cartodata 2.0, S.C.	08-abr-22	08-abr-22	09-sep-24	19,670	29	676	4,748	14,922
Inmobiliaria Geneo, Sa De Cv	01-dic-22	01-dic-22	31-may-24	1,605	18	89	70	1,535
Escuela De Esp. Para Contadores Pro. Ac	01-dic-22	01-dic-22	28-feb-24	1,246	15	83	975	271
Jesus Gomez De Leon	15-nov-22	15-nov-22	14-feb-24	1,205	15	80	161	1,044
Elevadores Schindler S.A. de C.V.	18-mar-22	18-mar-22	31-dic-23	307	21	14	80	227
Sistemas de Fuerza Industrial S.A. de C.V.	11-mar-22	11-mar-22	31-dic-23	87	22	4	33	55



San Pedro
Garza García

Municipio de San Pedro Garza García, N.L.
Gobierno Municipal 2021-2024
Cuenta Pública 2022

IV.3 Informe Analítico de Obligaciones Diferentes de Financiamiento - LDF
Formato 3
al 31 de Diciembre de 2022
(Miles de pesos)

Denominación de las Obligaciones Diferentes de Financiamiento	Fecha del Contrato	Fecha de inicio del proyecto	Fecha de vencimiento del proyecto	Monto de la inversión	Plazo pactado meses	Monto promedio mensual de pago	Monto pagado al 31 de Diciembre de 2022	Saldo por pagar al 31 de Diciembre de 2022
Ancec Elite, S.A. de C.V.	04-ene-22	04-ene-22	31-dic-23	60	24	3	25	35
Martínez Montantes Emma	01-ene-22	01-ene-22	31-dic-23	1,247	24	52	370	877
Estancia La Sierra Para Pac.Psiquia.A.C.	01-ene-22	01-ene-22	31-dic-23	1,584	24	66	347	1,238
Alarmas y Protección Integral de México	01-ene-22	01-ene-22	31-dic-23	21	24	1	20	1
Alarmas y Protección Integral de México	01-ene-22	01-ene-22	31-dic-23	17	24	1	15	2
Sistemas de Fuerza Industrial S.A. de C.V.	01-ene-22	01-ene-22	31-dic-23	71	24	3	32	38
Atn Ingeniería y Servicios S.A. de C.V.	09-dic-21	01-ene-22	31-dic-23	302	24	13	101	201
Climas y Calefacciones del Valle S.A. de C.V.	01-ene-22	01-ene-22	31-dic-23	379	24	16	304	75
Aplicaciones Deportivas Zion, S.A. de C.V.	01-ene-22	01-ene-22	31-dic-23	83	24	3	35	48
Alarmas y Protección Integral de México	01-ene-22	01-ene-22	31-dic-23	55	24	2	21	35
Recursos Humanos Nacionales, S.A. de C.V.	01-ene-22	01-ene-22	31-dic-23	1,530	24	64	655	875
Sanivac del Norte S.A. de C.V.	01-ene-22	01-ene-22	31-dic-23	1,148	24	48	252	896
Alarmas y Protección Integral de México	04-ene-22	04-ene-22	31-dic-23	110	24	5	41	69
Ruben Lozano Elizondo	01-ene-22	01-ene-22	31-dic-23	231	24	10	126	105
Sistemas de Fuerza Industrial S.A. de C.V.	01-ene-22	01-ene-22	31-dic-23	170	24	7	145	25
Gama Elevadores Mex. Americanos S.A. de C.V.	08-abr-22	01-ago-22	31-dic-23	79	17	5	-	79
Recursos Humanos Nacionales, S.A. de C.V.	01-ene-22	01-ene-22	31-dic-23	1,275	24	53	1,017	258
Climas y Calefacciones del Valle S.A. C.V.	28-mar-22	28-mar-22	31-dic-23	50	21	2	25	25
Marcelo Duran Morales	24-oct-22	24-oct-22	31-dic-23	1,261	14	89	252	1,009
Alarmas Y Protección Integral De México	01-sep-22	01-sep-22	31-dic-23	11	16	1	2	9



San Pedro
Garza García

Municipio de San Pedro Garza García, N.L.
Gobierno Municipal 2021-2024
Cuenta Pública 2022

IV.3 Informe Analítico de Obligaciones Diferentes de Financiamiento - LDF
Formato 3
al 31 de Diciembre de 2022
(Miles de pesos)

Denominación de las Obligaciones Diferentes de Financiamiento	Fecha del Contrato	Fecha de inicio del proyecto	Fecha de vencimiento del proyecto	Monto de la inversión	Plazo pactado meses	Monto promedio mensual de pago	Monto pagado al 31 de Diciembre de 2022	Saldo por pagar al 31 de Diciembre de 2022
Alamas Y Productos Sa De Cv	01-sep-22	01-sep-22	31-dic-23	36	16	2	-	36
Integratec S.A. de C.V.	21-may-21	01-jun-21	03-dic-23	1,606	30	53	856	749
Integratec S.A. de C.V.	01-oct-20	01-oct-20	30-sep-23	9,843	36	274	6,268	3,576
Grupo Mva Monterrey, S.A. de C.V.	25-feb-22	01-abr-22	30-sep-23	1,302	18	72	289	1,013
Park Up S A P I de CV	06-jun-22	01-oct-22	30-sep-23	30	12	3	2	28
Regio Franca, Sa De Cv	28-oct-22	28-oct-22	30-sep-23	2,665	11	240	661	2,004
Asymatek, S.C.	04-jul-22	15-sep-22	14-sep-23	154	12	13	38	115
Garza Garcia y Asociados Bufete Jur. Sc	28-jun-22	28-jun-22	31-ago-23	2,537	14	180	1,268	1,268
La Latinoamericana Seguros, S.A.	22-jul-22	31-jul-22	31-jul-23	6,560	12	546	3,374	3,186
Technoprocess Monterrey, S.A. De C.V.	07-oct-22	15-oct-22	15-jul-23	665	9	74	116	549
Dade Reyes Arturo Travis	01-jul-22	01-jul-22	30-jun-23	358	12	30	119	238
Galvan Villanueva Karla Cecilia	01-jul-22	01-jul-22	30-jun-23	273	12	23	86	187
Garay Mendoza Domingo	01-jul-22	01-jul-22	30-jun-23	465	12	39	134	331
Eduardo Salvador Gomez Garcia	01-jun-22	01-jul-22	30-jun-23	465	12	39	155	310
Heriberto Reyes Sepulveda	01-jul-22	01-jul-22	30-jun-23	465	12	39	145	320
Gerardo Guadalupe Elizondo Guajardo	01-jul-22	01-jul-22	30-jun-23	465	12	39	141	324
Gonzalez Treviño Gerardo	01-jul-22	01-jul-22	30-jun-23	465	12	39	155	310
Ignacio Garcia Ugarte	01-jul-22	01-jul-22	30-jun-23	644	12	54	206	438
Zorrilla Fierro Cecilia	01-jul-22	01-jul-22	30-jun-23	518	12	43	173	345
Carolina Gonzalez Camillo	01-jul-22	01-jul-22	30-jun-23	358	12	30	92	266



San Pedro
Garza García

Municipio de San Pedro Garza García, N.L.
Gobierno Municipal 2021-2024
Cuenta Pública 2022

IV.3 Informe Analítico de Obligaciones Diferentes de Financiamiento - LDF
Formato 3
al 31 de Diciembre de 2022
(Miles de pesos)

Denominación de las Obligaciones Diferentes de Financiamiento	Fecha del Contrato	Fecha de inicio del proyecto	Fecha de vencimiento del proyecto	Monto de la inversión	Plazo pactado meses	Monto promedio mensual de pago	Monto pagado al 31 de Diciembre de 2022	Saldo por pagar al 31 de Diciembre de 2022
Jauregui Ruiz Oddir	01-jul-22	01-jul-22	30-jun-23	656	12	55	109	547
Alicia Esther Cavazos Briones	01-jul-22	01-jul-22	30-jun-23	467	12	39	233	233
Jose de Jesus Bernardo Aguado Santos	01-jul-22	01-jul-22	30-jun-23	477	12	40	36	441
Maria de Los Angeles Garcia Rodriguez	01-jul-22	01-jul-22	30-jun-23	300	12	25	105	195
Jose Luis Gonzalez Vela	01-jul-22	01-jul-22	30-jun-23	100	12	8	18	82
Jose Luis Gonzalez Perez	01-jul-22	01-jul-22	30-jun-23	150	12	13	-	150
Gonzalez Gutierrez Susana	01-jul-22	01-jul-22	30-jun-23	100	12	8	29	71
Carlos Jorge Elizondo Garza	01-jul-22	01-jul-22	30-jun-23	500	12	42	155	345
Eguia Bernal Miryam	01-jul-22	01-jul-22	30-jun-23	150	12	13	72	78
Vsl Corporation Mexico, S.A. DE.C.V.	19-sep-22	19-sep-22	24-jun-23	23,365	9	2,555	7,010	16,356
Servicios Vingaard, S.A. de C.V.	23-may-22	13-jun-22	13-jun-23	10,043	12	836	3,012	7,031
Servicios Vingaard, S.A. De C.V.	17-oct-22	17-oct-22	13-jun-23	1,448	8	184	475	972
Servicios Vingaard, S.A. De C.V.	29-dic-22	29-dic-22	13-jun-23	494	5	90	100	394
Servicios Vingaard, S.A. De C.V.	29-dic-22	29-dic-22	13-jun-23	888	5	163	80	808
Quimicos y Papeles del Norte S.A. C.V.	17-jun-22	17-jun-22	31-may-23	3,259	11	285	3,252	7
Soluciones Digitales de Mexico, S.C.	01-jun-22	01-jun-22	31-may-23	462	12	39	397	65
Soluciones Aplic. Solapsa, S de RI de C.V.	28-sep-21	28-sep-21	28-may-23	3,030	20	152	2,880	150
Ar Radiologia Integral, Sapi de C.V.	31-mar-22	01-may-22	30-abr-23	1,774	12	148	936	838
Perez Gonzalez Dora Elia	02-may-22	02-may-22	30-abr-23	70	12	6	31	39
Telefonos de Mexico Sab de C.V.	01-may-22	01-may-22	30-abr-23	90	12	8	42	48



San Pedro
Garza García

Municipio de San Pedro Garza García, N.L.
Gobierno Municipal 2021-2024
Cuenta Pública 2022

IV.3 Informe Analítico de Obligaciones Diferentes de Financiamiento - LDF
Formato 3
al 31 de Diciembre de 2022
(Miles de pesos)

Denominación de las Obligaciones Diferentes de Financiamiento	Fecha del Contrato	Fecha de inicio del proyecto	Fecha de vencimiento del proyecto	Monto de la inversión	Plazo pactado meses	Monto promedio mensual de pago	Monto pagado al 31 de Diciembre de 2022	Saldo por pagar al 31 de Diciembre de 2022
Coaching Profesional En Proyectos Sc	01-jul-22	01-jul-22	30-abr-23	268	10	27	134	134
Arrendadora de Muebles Para Hospital	01-mar-22	01-abr-22	31-mar-23	230	12	19	38	192
Vision Center Valle, S.A. de C.V.	01-mar-22	01-abr-22	31-mar-23	550	12	46	419	131
Start Banregio S.A. de C.V. Sof Er Ban Gr Fi	12-jun-20	12-jun-20	10-mar-23	172,739	33	5,246	156,799	15,941
Ceduk de Mexico, S.C.	02-mar-22	02-mar-22	01-mar-23	240	12	20	140	100
Laboratorio de Analisis Clínicos Dr Jes	01-feb-22	01-mar-22	28-feb-23	3,200	12	267	1,980	1,220
Hisa Farmaceutica S.A. De C.V.	15-sep-22	16-sep-22	13-feb-23	6,748	5	1,368	5,828	920
Galera Consultores, S.A. de C.V.	10-ago-22	10-ago-22	10-feb-23	1,601	6	264	1,067	534
Axtel Sab de C.V.	01-feb-22	01-feb-22	31-ene-23	427	12	36	220	208
Simeprode	01-feb-22	01-feb-22	31-ene-23	14,329	12	1,197	9,993	4,336
Consultoría En Comunic Política Cpm	31-oct-22	01-nov-22	31-ene-23	998	3	333	399	599
Gerardo Luis Cañamar Garcia	24-ene-22	24-ene-22	24-ene-23	355	12	30	291	64
Nesib Inayeh Gudíño	08-abr-22	10-may-22	08-ene-23	804	8	101	625	179
Gissamex, S.A. de C.V.	02-may-22	02-may-22	02-ene-23	1,400	8	174	1,050	350
Fundacion Santos y de La Garza Evia Ibp	17-dic-21	01-ene-22	31-dic-22	45,000	12	3,758	16,812	28,188
Internacional Track de Mexico S.A. de C.V.	01-ene-22	01-ene-22	31-dic-22	1,176	12	98	1,078	98
Emergencia Medica Profesional Sc	01-ene-22	01-ene-22	31-dic-22	226	12	19	207	19
Forte Comunicaciones S.A. de C.V.	01-ene-22	01-ene-22	31-dic-22	1,556	12	130	1,167	389
Cafyl Asesores y Consultores S.C.	16-dic-21	01-ene-22	31-dic-22	568	12	47	348	220
Park Up S A P I de C V	17-dic-21	01-ene-22	31-dic-22	1,240	12	104	659	581



San Pedro
Garza García

Municipio de San Pedro Garza García, N.L.
Gobierno Municipal 2021-2024
Cuenta Pública 2022

IV.3 Informe Analítico de Obligaciones Diferentes de Financiamiento - LDF
Formato 3
al 31 de Diciembre de 2022
(Miles de pesos)

Denominación de las Obligaciones Diferentes de Financiamiento	Fecha del Contrato	Fecha de inicio del proyecto	Fecha de vencimiento del proyecto	Monto de la inversión	Plazo pactado meses	Monto promedio mensual de pago	Monto pagado al 31 de Diciembre de 2022	Saldo por pagar al 31 de Diciembre de 2022
Interfactura Sapi S.A de C.V.	13-dic-21	01-ene-22	31-dic-22	216	12	18	195	21
Limpifex, S.A. de C.V.	17-dic-21	01-ene-22	31-dic-22	145	12	12	109	36
Gruas Zavala de Monterrey, S.A. de C.V.	16-dic-21	01-ene-22	31-dic-22	291	12	24	267	24
Edgar Geovanny Lobato Jaime	31-ene-22	01-feb-22	31-dic-22	1,078	11	98	784	294
Venemex Entertainment, S.A. de C.V.	01-mar-22	01-mar-22	31-dic-22	422	10	42	253	169
Editorial Monterrey S.A.	01-feb-22	01-feb-22	31-dic-22	1,192	11	109	867	325
Estudio Cactacia, S.A. de C.V.	01-mar-22	01-mar-22	31-dic-22	449	10	45	332	117
Elevadores Schindler S.A. de C.V.	01-mar-22	01-mar-22	31-dic-22	131	10	13	118	13
Climas y Calefacciones del Valle S.A. C.V.	01-mar-22	01-mar-22	31-dic-22	201	10	20	134	67
Markcomm de Mexico S.A. de C.V.	04-mar-22	04-mar-22	31-dic-22	1,270	10	128	1,016	254
Adriana Fernandez Castañeda	01-abr-22	01-abr-22	31-dic-22	260	9	29	127	134
Miguel Alejandro Araujo Hernandez	15-abr-22	15-abr-22	31-dic-22	290	9	34	151	139
Transportes Tamaulipas S.A. de C.V.	02-may-22	02-may-22	31-dic-22	242	8	30	121	121
Rodiana Tintorerías, S.A. de C.V.	01-jul-22	01-jul-22	31-dic-22	663	6	110	204	459
Carlos Humberto Ibarra Rodriguez	13-jul-22	13-jul-22	31-dic-22	520	6	92	455	65
Jorge Sanchez Armendariz	01-jul-22	01-jul-22	31-dic-22	280	6	46	83	197
Transportes Tamaulipas S.A. de C.V.	01-ago-22	01-ago-22	31-dic-22	254	5	51	77	177
Poder Judicial del Estado, N.L.	01-ene-22	01-ene-22	31-dic-22	551	12	46	346	205
Poder Judicial del Estado, N.L.	01-ene-22	01-ene-22	31-dic-22	355	12	30	151	204



San Pedro
Garza García

Municipio de San Pedro Garza García, N.L.
Gobierno Municipal 2021-2024
Cuenta Pública 2022

IV.3 Informe Analítico de Obligaciones Diferentes de Financiamiento - LDF
Formato 3
al 31 de Diciembre de 2022
(Miles de pesos)

Denominación de las Obligaciones Diferentes de Financiamiento	Fecha del Contrato	Fecha de inicio del proyecto	Fecha de vencimiento del proyecto	Monto de la inversión	Plazo pactado meses	Monto promedio mensual de pago	Monto pagado al 31 de Diciembre de 2022	Saldo por pagar al 31 de Diciembre de 2022
Hospital de Ginecología y Obstetr S.A. de c.v.	15-dic-21	01-ene-22	31-dic-22	18,000	12	1,503	3,066	14,934
Christus Mugerza Sistemas Hospitalarios	15-dic-21	01-ene-22	31-dic-22	12,000	12	1,002	7,009	4,991
H. S. P San Pedro Hospital S.A. de C.V.	17-dic-21	01-ene-22	31-dic-22	15,000	12	1,253	14,567	433
Park Up S A P I de C V	17-dic-21	01-ene-22	31-dic-22	581	12	49	273	308
Swiss Hospital Sapi S.A. DE C.V.	15-sep-22	23-sep-22	31-dic-22	3,000	3	921	216	2,784
Red Recolector S.A. de C.V.	01-jun-22	01-jun-22	31-dic-22	3,000	7	428	1,550	1,450
Swiss Hospital Sapi S.A. de C.V.	12-dic-21	01-ene-22	30-dic-22	18,000	12	1,507	16,439	1,561
Irving Ramirez Perez	23-mar-22	25-abr-22	24-dic-22	879	8	110	586	293
Consultoria En Comunic Política Cpm	15-jun-22	15-jun-22	15-dic-22	1,429	6	237	139	1,290
Plataforma De Transp. Digital Sapi De C.V.	29-sep-22	30-sep-22	10-dic-22	88	2	38	86	2
Sensa Climatizacion, S.A. de C.V.	09-dic-21	05-ene-22	09-dic-22	244	11	22	163	81
Mayra Josefina Vargas Coronado	01-ene-22	07-mar-22	07-dic-22	615	9	68	547	68
Epimedios, S.A. de C.V.	26-may-22	26-may-22	27-oct-22	160	5	32	80	80
Park Up S A P I de C V	28-abr-21	01-oct-21	30-sep-22	30	12	3	27	3
Plantasfalto S.A. de C.V.	01-oct-21	01-oct-21	30-sep-22	7,510	12	627	4,301	3,209
Fraga Triturados S.A. de C.V.	01-oct-21	01-oct-21	30-sep-22	14,243	12	1,190	9,514	4,729
Pinturey, S.A. de C.V.	01-oct-21	01-oct-21	30-sep-22	8,603	12	719	4,083	4,520
Konect Logistica Integrada S.A. de C.V.	30-sep-21	30-sep-21	29-sep-22	5,242	12	438	5,178	63
Cívica Digital Mexico Sapi de C.V.	30-sep-21	30-sep-21	29-sep-22	1,060	12	88	725	334



San Pedro
Garza García

Municipio de San Pedro Garza García, N.L.
Gobierno Municipal 2021-2024
Cuenta Pública 2022

IV.3 Informe Analítico de Obligaciones Diferentes de Financiamiento - LDF
Formato 3
al 31 de Diciembre de 2022
(Miles de pesos)

Denominación de las Obligaciones Diferentes de Financiamiento	Fecha del Contrato	Fecha de inicio del proyecto	Fecha de vencimiento del proyecto	Monto de la inversión	Plazo pactado meses	Monto promedio mensual de pago	Monto pagado al 31 de Diciembre de 2022	Saldo por pagar al 31 de Diciembre de 2022
Gama Elevadores Mex. Americanos S.A. de C.V.	30-abr-21	01-ago-21	31-jul-22	49	12	4	33	16
Intelliswitch S.A. de C.V.	11-ago-21	11-ago-21	25-jul-22	13,271	11	1,159	8,841	4,430
Imagenología Maxilofacial, S.C.	21-may-21	15-jul-21	14-jul-22	124	12	10	-	124
Rodiana Tintorerías, S.A. de C.V.	01-nov-21	01-nov-21	30-jun-22	1,191	8	150	287	904
Hc Human Cities Sapi de C.V.	01-abr-22	01-abr-22	03-jun-22	264	2	127	132	132
Monwi Encoders Consulting, S.A. de C.V.	01-abr-22	01-abr-22	31-may-22	244	2	123	122	122
Diagnostics Solutions, Sapi de C.V.	29-jun-21	13-jul-21	31-may-22	2,040	11	193	37	2,003
Simple Pharma de Mexico, S.A. de C.V.	30-jun-21	13-jul-21	31-may-22	369	11	35	7	362
Mercado Edeal, S de RI	30-jun-21	27-jul-21	22-may-22	405	10	41	5	400
Uniformes Profesionales y Anexos S.A. Decv	30-jun-21	27-jul-21	22-may-22	280	10	28	19	261
Semex S.A. DE C.V.	17-dic-21	17-dic-21	17-abr-22	5,257	4	1,321	2,545	2,713
Semex S.A. DE C.V.	17-dic-21	17-dic-21	17-abr-22	168	4	42	104	64
Arrendadora de Muebles para Hospital	20-mar-21	01-abr-21	31-mar-22	230	12	19	166	64
Unidad Medica Gisa Sc	30-abr-21	01-jun-21	31-mar-22	3,000	10	301	202	2,798
Subtotal B. Otros Instrumentos 1				842,799		43,850	374,028	468,771



San Pedro
Garza García

Municipio de San Pedro Garza García, N.L.
Gobierno Municipal 2021-2024
Cuenta Pública 2022

IV.3 Informe Analítico de Obligaciones Diferentes de Financiamiento - LDF
Formato 3
al 31 de Diciembre de 2022
(Miles de pesos)

Denominación de Las Obligaciones Diferentes de Financiamiento	Fecha del Contrato	Fecha de inicio del proyecto	Fecha de vencimiento del proyecto	Monto de la inversión	Plazo pactado (Días)	Monto promedio mensual de pago	Monto pagado al 31 de Diciembre de 2022	Saldo por pagar al 31 de Diciembre de 2022
B. Otros Instrumentos 2.								
Supervisión Externa para la Obra Regeneración Peatonal Centrito / Regeneración Peatonal Centrito Fase 1, en El Municipio de San Pedro Garza García, N.L.	15-dic-22	16-dic-22	14-ene-24	11,000	395	593	-	11,000
Supervisión Externa para la Obra / Regeneración de Casco (Plaza Naranjo, Plaza Juárez y Calles) Fase 1, en San Pedro Garza García, N.L.	25-nov-22	28-nov-22	27-dic-23	11,000	395	593	-	11,000
Calle Orinoco y Calle Grijalva / Regeneración Peatonal Centrito, Fase 1, en El Municipio de San Pedro Garza García, N.L.	09-dic-22	13-dic-22	13-dic-23	116,875	366	6,795	29,949	86,926
Calle Mississippi Al Ote / Regeneración Peatonal Centrito Fase 1, en El Municipio de San Pedro Garza García, N.L.	02-dic-22	05-dic-22	04-dic-23	66,250	365	3,862	15,830	50,420
Calle Tamazunchale Norte / Regeneración Peatonal Centrito Fase 1, en El Municipio de San Pedro Garza García, N.L.	21-nov-22	28-nov-22	27-nov-23	111,000	365	6,471	24,313	86,687
Dictamen Asignación y Supervisión para la Migración de Infraestructura de Telecomunicaciones y Planos As Built / Regeneración Peatonal Centrito Fase 1, en San Pedro Garza García, N.L.	25-nov-22	28-nov-22	27-nov-23	2,600	365	152	-	2,600
Dictamen Asignación y Supervisión para la Migración de Infraestructura de Telecomunicaciones y Planos As Built / Regeneración de Casco (Plaza Naranjo, Plaza Juárez y Calles) Fase 1, en San Pedro Garza García, N.L.	25-nov-22	28-nov-22	27-nov-23	3,100	365	181	-	3,100
Calle Mississippi Al Pte / Regeneración Peatonal Centrito Fase 1, en El Municipio de San Pedro Garza García, N.L.	25-nov-22	28-nov-22	27-nov-23	114,500	365	6,676	29,884	84,616
Supervisión Externa para la Obra de Parque Clouthier Fase 2 y 3, Incluye: Parque de Beisbol / Rehabilitación de Parque Clouthier Fase 2 y Fase 3, en San Pedro Garza García, N.L.	18-nov-22	22-nov-22	21-nov-23	10,000	365	583	-	10,000
Calle Juárez Sur y Libertad Al Poniente / Regeneración de Casco (Plaza Naranjo, Plaza Juárez y Calles) Fase 1, en El Municipio de San Pedro Garza García, Nuevo León.	16-nov-22	21-nov-22	20-nov-23	75,000	365	4,373	14,912	60,088
Calle Morelos y Libertad Al Oriente / Regeneración de Casco (Plaza Naranjo, Plaza Juárez y Calles) Fase 1, en El Municipio de San Pedro Garza García, N.L.	15-nov-22	21-nov-22	20-nov-23	52,000	365	3,032	11,135	40,865
Dictamen, Asignación y Supervisión para la Migración de Infraestructura de Telecomunicaciones y Planos As Built / la Nueva Vasconcelos Fase 2 Consiste en Rehabilitación de Banquetas, Pavimento Hidráulico, Arbolado, Reubicar Derechos de Vía Aéreos A Subterráneos de Empresas O Entidades Públicas y Privadas de Energía Eléctrica y Telecomunicaciones, en San Pedro Garza García, N.L.	15-dic-22	31-ene-23	31-oct-23	447	274	35	-	447



San Pedro
Garza García

Municipio de San Pedro Garza García, N.L.
Gobierno Municipal 2021-2024
Cuenta Pública 2022

IV.3 Informe Analítico de Obligaciones Diferentes de Financiamiento - LDF
Formato 3
al 31 de Diciembre de 2022
(Miles de pesos)

Denominación de Las Obligaciones Diferentes de Financiamiento	Fecha del Contrato	Fecha de inicio del proyecto	Fecha de vencimiento del proyecto	Monto de la inversión	Plazo pactado (Días)	Monto promedio mensual de pago	Monto pagado al 31 de Diciembre de 2022	Saldo por pagar al 31 de Diciembre de 2022
Construcción Del Centro de Salud y Bienestar, en El Área Poniente, en El Municipio de San Pedro Garza García, N.L.	15-nov-22	21-nov-22	16-oct-23	45,000	330	2,902	11,329	33,671
Clouthier F3 Oc-05 Cancha de Fútbol /Rehabilitación de Parque Clouthier Fase 2 y Fase 3, en San Pedro Garza García, N.L.	15-ago-22	17-ago-22	15-sep-23	30,000	395	1,616	9,161	20,839
Clouthier F3 Oc-06 Canchas y Polígono Cromo /Rehabilitación de Parque Clouthier Fase 2 y Fase 3, en San Pedro Garza García, N.L.	19-ago-22	26-ago-22	25-ago-23	35,000	365	2,041	9,274	25,726
Construcción de Pluvial Enrique H. Herrera y Prol. Coahuila Col. Canteras, en El Municipio de San Pedro Garza García, N.L.	13-dic-22	16-dic-22	14-abr-23	3,500	120	621	-	3,500
Regeneración de L. Av. Emiliano Zapata en Las Colonias El Obispo, Vista Montaña, Revolución y San Pedro 400, en El Municipio de San Pedro Garza García, N.L.	13-dic-22	16-dic-22	14-abr-23	3,453	120	612	-	3,453
Evaluación de la Estructura de Pavimento Existente en Av. Calzada Del Valle Entre Río Grijalva y Av. Gómez Morín, en San Pedro Garza García, N.L.	09-dic-22	31-ene-22	31-mar-23	267	425	13	-	267
Parque Chipinquito, Colonia Valle de Chipinque, en El Municipio de San Pedro Garza García, N.L.	09-sep-22	19-sep-22	17-mar-23	4,757	180	562	1,997	2,760
Pluvial Parque Revolución / Rehabilitación de Parque Clouthier Fase 2 y Fase 3, en El Municipio de San Pedro Garza García, N.L.	21-nov-22	28-nov-22	25-feb-23	11,000	90	2,601	2,583	8,417
Estabilización y Protección de Talud / Reubicación de Taller Mecánico, Hojalata y Pintura de Vehículos de la Secretaría de Seguridad Pública, en El Municipio de San Pedro Garza García, N.L.	15-nov-22	21-nov-22	18-feb-23	8,000	90	1,892	2,307	5,693
Proyecto Conceptual de Movilidad No Motorizada para Calzada San Pedro Entre Río Mississippi y Miravalle / Proyecto Ejecutivo Conexiones de Movilidad Norte-Sur, en San Pedro Garza García, N.L.	09-dic-22	13-dic-22	10-feb-23	447	60	159	-	447
Demolición Cendí Canteras / Distrito Canteras, Construcción de Cendí V, en El Municipio de San Pedro Garza García, N.L.	02-dic-22	05-dic-22	02-feb-23	1,800	60	638	467	1,333
Pocket Park de la "Y" de Río de la Plata, Río Potomac y Río Balsas, y en la "Y" de Río Caura y Río Danubio, en El Municipio de San Pedro Garza García, N.L.	20-sep-22	26-sep-22	23-ene-23	2,292	120	406	1,409	883



San Pedro
Garza García

Municipio de San Pedro Garza García, N.L.
Gobierno Municipal 2021-2024
Cuenta Pública 2022

IV.3 Informe Analítico de Obligaciones Diferentes de Financiamiento - LDF
Formato 3
al 31 de Diciembre de 2022
(Miles de pesos)

Denominación de Las Obligaciones Diferentes de Financiamiento	Fecha del Contrato	Fecha de inicio del proyecto	Fecha de vencimiento del proyecto	Monto de la inversión	Plazo pactado (Días)	Monto promedio mensual de pago	Monto pagado al 31 de Diciembre de 2022	Saldo por pagar al 31 de Diciembre de 2022
Pluvial Avenida Las Torres y Calle Plata Col. San Pedro 400, en El Municipio de San Pedro Garza García, N.L.	09-sep-22	19-sep-22	16-ene-23	6,500	120	1,153	1,622	4,878
Elaboración de Manifestación de Impacto Ambiental / Distrito Lázaro Garza Ayala Fase 1-Rehabilitación de Parques, en San Pedro Garza García, N.L.	09-dic-22	13-dic-22	09-ene-23	50	28	38	-	50
Reparación de Talud de Mampostería y Muro de Concreto Armado en Arroyo Seco y Limite Municipal, en San Pedro Garza García, N.L.	26-oct-22	27-oct-22	26-dic-22	977	61	341	-	977
Reparación de Socavación en Canal Abierto de Arroyo Seco en Ampliación Valle del Mirador, en El Municipio de San Pedro Garza García, N.L.	20-sep-22	26-sep-22	24-dic-22	950	90	225	782	168
Estudio Análisis de Riesgo / Distrito Carteras, Construcción de Cerdí V, en San Pedro Garza García, N.L.	28-oct-22	31-oct-22	26-nov-22	80	27	63	-	80
Regeneración Del Parque Hundido E Integración Con El Parque El Capitán, en San Pedro Garza García, N.L.	19-ago-22	26-ago-22	23-nov-22	2,005	90	474	181	1,824
Proyecto Pluvial en Ave. Rufino Tamayo, Ducto 48", en El Municipio de San Pedro Garza García, N.L.	15-ago-22	22-ago-22	19-nov-22	2,250	90	532	1,824	426
Proyecto Ejecutivo Corredores Verdes Clouthier, en San Pedro Garza García, N.L.	22-sep-22	22-sep-22	28-oct-22	380	37	219	-	380
Suministro e Instalación de Planta de Emergencia para El Instituto de Formación y Perfeccionamiento Policial, en El Municipio de San Pedro Garza García, N.L.	26-abr-22	29-abr-22	25-oct-22	5,538	180	655	4,770	768
Ampliación de la Presa 21 de Marzo, Colonia Lomas de Tampiquito, en El Municipio de San Pedro Garza García, N.L.	03-jun-22	06-jun-22	03-oct-22	3,500	120	621	2,374	1,126
Estudio de Impacto Vial de Parque Clouthier Fase 1, 2 y 3, Incluye Parque de Beisbol, en San Pedro Garza García, N.L.	25-may-22	26-may-22	22-jun-22	150	28	114	-	150
Proyecto Ejecutivo de la Vialidad Enrique H. Herrera, en El Municipio de San Pedro Garza García, N.L.	15-feb-22	15-feb-22	14-jun-22	412	120	73	52	360



San Pedro
Garza García

Municipio de San Pedro Garza García, N.L.
Gobierno Municipal 2021-2024
Cuenta Pública 2022

IV.3 Informe Analítico de Obligaciones Diferentes de Financiamiento - LDF
Formato 3
al 31 de Diciembre de 2022
(Miles de pesos)

Denominación de Las Obligaciones Diferentes de Financiamiento	Fecha del Contrato	Fecha de inicio del proyecto	Fecha de vencimiento del proyecto	Monto de la inversión	Plazo pactado (Días)	Monto promedio mensual de pago	Monto pagado al 31 de Diciembre de 2022	Saldo por pagar al 31 de Diciembre de 2022
Proyecto Ejecutivo Regeneración Peatonal Centrito, en El Municipio de San Pedro Garza García, N.L.	10-feb-22	14-feb-22	13-jun-22	1,366	120	242	577	789
Proyecto Ejecutivo Distrito Canteras, en El Municipio de San Pedro Garza García, N.L.	10-feb-22	14-feb-22	13-jun-22	1,082	120	192	641	441
Proyecto Ejecutivo Distrito Lázaro Garza Ayala, Fase 1, en El Municipio de San Pedro Garza García, N.L.	10-feb-22	14-feb-22	13-jun-22	1,289	120	229	542	747
Proyecto Ejecutivo de la Vialidad Francisco Siller, en El Municipio de San Pedro Garza García, N.L.	11-mar-22	14-mar-22	13-jun-22	1,186	92	274	609	577
Desarrollo de Proyecto Ejecutivo de Calle Mississippi, Grijalva y Moctezuma, en la Col. del Valle, en El Municipio de San Pedro Garza García, N.L.	11-mar-22	14-mar-22	13-jun-22	3,530	92	817	2,016	1,514
Mecánica de Suelos, Estudio de Estabilidad de Talud y Ambiental para Parque Chipinquito, Colonia Valle de Chipinque, en San Pedro Garza García, N.L.	03-may-22	05-may-22	20-may-22	22	16	29	-	22
Suministro e Instalación de Aditamentos para Mejora Ergonómica de Bancas Existentes, en San Pedro Garza García, N.L.	15-mar-22	15-mar-22	18-abr-22	300	35	182	-	300
Cableado Subterráneo en Vasconcelos Tramo Jiménez A Corregidora Contempla Reubicar Línea de Cables de Telecomunicaciones y Eliminación de Postes, en El Municipio de San Pedro Garza García, N.L.	08-abr-22	08-abr-22	18-abr-22	1,488	11	2,879	-	1,488
Estudios Preliminares para El Proyecto Ejecutivo: A) - Regeneración Casco (Plaza Naranja, Plaza Juárez y Calles). B) - Regeneración Peatonal Centrito. C) - Distrito Canteras. D) - Distrito Lázaro Garza Ayala Fase 1. E) - Distrito Lázaro Garza Ayala Fase 2, en El Municipio de San Pedro Garza García, N.L.	11-mar-22	14-mar-22	13-abr-22	1,670	31	1,147	-	1,670
Estudio de Mecánica de Suelo del Centro Comunitario El Obispo, en San Pedro Garza García, N.L.	25-mar-22	25-mar-22	08-abr-22	17	15	24	-	17
Explanada Versailles Fase 2, en El Municipio de San Pedro Garza García, N.L.	08-dic-21	13-dic-21	14-mar-22	676	92	156	664	12
Segunda Etapa de Salón Polivalente en Parque 2, en El Municipio de San Pedro Garza García, N.L.	08-dic-21	13-dic-21	14-mar-22	620	92	143	581	39



San Pedro
Garza García

Municipio de San Pedro Garza García, N.L.
Gobierno Municipal 2021-2024
Cuenta Pública 2022

IV.3 Informe Analítico de Obligaciones Diferentes de Financiamiento - LDF
Formato 3
al 31 de Diciembre de 2022
(Miles de pesos)

Denominación de Las Obligaciones Diferentes de Financiamiento	Fecha del Contrato	Fecha de inicio del proyecto	Fecha de vencimiento del proyecto	Monto de la inversión	Plazo pactado (Días)	Monto promedio mensual de pago	Monto pagado al 31 de Diciembre de 2022	Saldo por pagar al 31 de Diciembre de 2022
Prototipo Calle Completa Río Grijalva, Entre Calzada del Valle y Río Volga, San Pedro Garza García, N.L.	07-sep-20	11-dic-20	15-feb-22	1,985	432	98	1,646	339
Eje Peatonal Porfirio Díaz, Col. Casco Norte, Jardines de Mirasierra, y Calejones Poniente, en San Pedro Garza García, N.L.	06-ago-21	09-ago-21	30-sep-21	1,478	53	594	-	1,478
Proyecto Ejecutivo del Centro de Atención Canino y Felino (Estudios, Cálculos e Ingenierías), en El Municipio de San Pedro Garza García, N.L.	09-jul-21	09-jul-21	06-sep-21	350	60	124	259	91
Regeneración de Banquetas Av. Corregidora, Entre Av. Vasconcelos y Av. Morones Prieto, San Pedro Garza García, N.L.	19-nov-19	19-nov-19	08-sep-20	11,441	150	1,623	11,441	0
Plan Maestro, Propuesta de Diseño Arquitectónico y Desarrollo de Proyecto Ejecutivo de Centro Cívico Corregidora, Ubicado En: Corregidora 505, Casco de San Pedro Garza García, N.L.	16-dic-19	16-dic-19	21-ago-20	1,058	250	90	1,058	-
Proyecto Arquitectónico y Ejecutivo Skate Park Clouthier, San Pedro Garza García, N.L.	15-jun-20	15-jun-20	13-ago-20	362	60	129	-	362
Pocket Park de Palo Blanco-Fase 3, Col. Palo Blanco, San Pedro Garza García, N.L.	19-nov-19	19-nov-19	14-mar-20	170	35	103	75	95
Rejilla Pluvial Av. Roberto Garza Sada y Av. San Ángel, Col. Valle de San Ángel, Sectorjardines, Rejilla Pluvial Priv. de la Meseta y Priv. J.M. Montemayor, Col. Rincón de la Montaña, Rejilla Pluvial Calle Uranio Entre Tungsteno y Osmio, Col. San Pedro 400 y Rejilla Pluvial Suchiate-Sena, San Pedro Garza García, N.L.	29-oct-19	31-oct-19	26-feb-20	1,642	90	388	918	723
Manifiesto de Impacto Ambiental de la Calle Vía Popilia, Col. Fuentes del Valle, San Pedro Garza García, N.L.	20-dic-19	20-dic-19	19-ene-20	390	31	268	152	238
Desarrollo de Ingeniería Eléctrica y Sistema de Cable Que Actualmente Se Encuentran en Las Calles Que Colindan Al Proyecto Parque Río Mississippi, en San Pedro Garza García, Nuevo León.	01-abr-19	01-abr-19	15-may-19	-	45	-	-	-
Subtotal B. Otros Instrumentos 2				774,202		61,645	197,133	577,070

Nota: En lo que corresponde a las obras del año 2019, 2020 Y 2021, algunas están en revisión de estimaciones y otras Obras están en proceso de cierre financiero.



San Pedro
Garza García

Municipio de San Pedro Garza García, N.L.
Gobierno Municipal 2021-2024
Cuenta Pública 2022

IV.4 Balance Presupuestario - LDF
Formato 4
Del 1 de Enero al 31 de Diciembre de 2022
(Miles de pesos)

Concepto	Estimado/ Aprobado	Devengado	Recaudado/ Pagado
A. Ingresos Totales (A = A1+A2+A3)	3,279,754	3,835,874	3,835,874
A1. Ingresos de Libre Disposición	2,998,687	3,512,612	3,512,612
A2. Transferencias Federales Etiquetadas	281,067	323,262	323,262
A3. Financiamiento Neto	-	-	-
B. Egresos Presupuestarios¹ (B = B1+B2)	4,311,082	3,176,737	3,019,338
B1. Gasto No Etiquetado (sin incluir Amortización de la Deuda Pública)	4,209,348	2,973,857	2,829,986
B2. Gasto Etiquetado (sin incluir Amortización de la Deuda Pública)	101,735	202,880	189,351
C. Remanentes del Ejercicio Anterior (C = C1 + C2)	1,291,805	1,291,805	1,291,805
C1. Remanentes de Ingresos de Libre Disposición aplicados en el periodo	1,216,408	1,216,408	1,216,408
C2. Remanentes de Transferencias Federales Etiquetadas aplicados en el periodo	75,397	75,397	75,397
I. Balance Presupuestario (I = A – B + C)	260,476	1,950,942	2,108,341
II. Balance Presupuestario sin Financiamiento Neto (II = I - A3)	260,476	1,950,942	2,108,341
III. Balance Presupuestario sin Financiamiento Neto y sin Remanentes del Ejercicio Anterior (III= II - C)	(1,031,329)	659,137	816,536
Concepto	Aprobado	Devengado	Pagado
E. Intereses, Comisiones y Gastos de la Deuda (E = E1+E2)	2,562	2,566	2,566
E1. Intereses, Comisiones y Gastos de la Deuda con Gasto No Etiquetado	2,562	2,566	2,566
E2. Intereses, Comisiones y Gastos de la Deuda con Gasto Etiquetado	-	-	-
IV. Balance Primario (IV = III + E)	(1,033,891)	656,572	813,971
Concepto	Estimado/ Aprobado	Devengado	Recaudado/ Pagado
F. Financiamiento (F = F1 + F2)	-	-	-
F1. Financiamiento con Fuente de Pago de Ingresos de Libre Disposición	-	-	-
F2. Financiamiento con Fuente de Pago de Transferencias Federales Etiquetadas	-	-	-
G. Amortización de la Deuda (G = G1 + G2)	6,991	6,987	6,987
G1. Amortización de la Deuda Pública con Gasto No Etiquetado	6,991	6,987	6,987
G2. Amortización de la Deuda Pública con Gasto Etiquetado	-	-	-
A3. Financiamiento Neto (A3 = F – G)	(6,991)	(6,987)	(6,987)



San Pedro
Garza García

Municipio de San Pedro Garza García, N.L.
Gobierno Municipal 2021-2024
Cuenta Pública 2022

IV.4 Balance Presupuestario - LDF
Formato 4
Del 1 de Enero al 31 de Diciembre de 2022
(Miles de pesos)

Concepto	Estimado/ Aprobado	Devengado	Recaudado/ Pagado
A1. Ingresos de Libre Disposición	2,998,687	3,512,612	3,512,612
A3.1 Financiamiento Neto con Fuente de Pago de Ingresos de Libre Disposición (A3.1 = F1 – G1)	(6,991)	(6,987)	(6,987)
F1. Financiamiento con Fuente de Pago de Ingresos de Libre Disposición	-	-	-
G1. Amortización de la Deuda Pública con Gasto No Etiquetado	6,991	6,987	6,987
B1. Gasto No Etiquetado (sin incluir Amortización de la Deuda Pública)	4,209,348	2,973,857	2,829,986
C1. Remanentes de Ingresos de Libre Disposición aplicados en el periodo	1,216,408	1,216,408	1,216,408
V. Balance Presupuestario de Recursos Disponibles (V = A1 + A3.1 – B 1 + C1)	(1,244)	1,748,176	1,892,046
VI. Balance Presupuestario de Recursos Disponibles sin Financiamiento Neto (VI = V – A3.1)	5,747	1,755,163	1,899,034
Concepto	Estimado/ Aprobado	Devengado	Recaudado/ Pagado
A2. Transferencias Federales Etiquetadas	281,067	323,262	323,262
A3.2 Financiamiento Neto con Fuente de Pago de Transferencias Federales Etiquetadas (A3.2 = F2 – G2)	-	-	-
F2. Financiamiento con Fuente de Pago de Transferencias Federales Etiquetadas	-	-	-
G2. Amortización de la Deuda Pública con Gasto Etiquetado	-	-	-
B2. Gasto Etiquetado (sin incluir Amortización de la Deuda Pública)	101,735	202,880	189,351
C2. Remanentes de Transferencias Federales Etiquetadas aplicados en el periodo	75,397	75,397	75,397
VII. Balance Presupuestario de Recursos Etiquetados (VII = A2 + A3.2 – B2 + C2)	254,729	195,779	209,307
VIII. Balance Presupuestario de Recursos Etiquetados sin Financiamiento Neto (VIII = VII – A3.2)	254,729	195,779	209,307



San Pedro
Garza García

Municipio de San Pedro Garza García, N.L.
Gobierno Municipal 2021-2024
Cuenta Pública 2022

IV.5 Estado Analítico de Ingresos Detallado - LDF
Formato 5
Del 1 de Enero al 31 de Diciembre de 2022
(Miles de pesos)

Concepto	Ingreso				Diferencia	
	Estimado 2022	Ampliaciones/ (Reducciones)	Modificado 2022	Devengado		Recaudado
Ingresos de Libre Disposición						
A. Impuestos	1,270,449		1,270,449	1,436,885	1,436,885	166,436
B. Cuotas y Aportaciones de Seguridad Social						
C. Contribuciones de Mejoras						
D. Derechos	129,815		129,815	224,135	224,135	94,320
E. Productos	68,783		68,783	190,342	190,342	121,559
F. Aprovechamientos	78,320		78,320	108,227	108,227	29,905
G. Ingresos por Ventas de Bienes y Servicios						
H. Participaciones	1,373,059		1,373,059	1,460,419	1,460,419	87,360
(H=h1+h2+h3+h4+h5+h6+h7+h8+h9+h10+h11)						
h1) Fondo General de Participaciones	976,246		976,246	1,030,783	1,030,783	54,538
h2) Fondo de Fomento Municipal	164,510		164,510	171,849	171,849	7,339
h3) Fondo de Fiscalización y Recaudación	58,103		58,103	52,487	52,487	(5,616)
h4) Fondo de Compensación						
h5) Fondo de Extracción de Hidrocarburos	-		-	-	-	-
h6) Impuesto Especial Sobre Producción y Servicios	32,279		32,279	32,411	32,411	132
h7) 0.136% de la Recaudación Federal Participable						
h8) 3.17% Sobre Extracción de Petróleo						
h9) Gasolinas y Diésel	14,405		14,405	10,962	10,962	(3,443)
h10) Fondo del Impuesto Sobre la Renta	127,517		127,517	161,926	161,926	34,409
h11) Fondo de Estabilización de los Ingresos de las Entidades Federativas						
L. Incentivos Derivados de la Colaboración Fiscal (I=i1+i2+i3+i4+i5)	35,555		35,555	48,895	48,895	13,340
i1) Tenencia o Uso de Vehículos						
i2) Fondo de Compensación ISAN						
i3) Impuesto Sobre Automóviles Nuevos	30,024		30,024	43,720	43,720	13,696
i4) Fondo de Compensación de Repecos-Intermedios						
i5) Otros Incentivos Económicos	5,531		5,531	5,175	5,175	(356)
J. Transferencias						
K. Convenios						
k1) Otros Convenios y Subsidios						
L. Otros Ingresos de Libre Disposición (L=l1+l2)	42,705		42,705	43,711	43,711	1,006
l1) Participaciones en Ingresos Locales						
l2) Otros Ingresos de Libre Disposición	42,705		42,705	43,711	43,711	1,006
I. Total de Ingresos de Libre Disposición	2,998,687		2,998,687	3,512,612	3,512,612	513,925
(I=A+B+C+D+E+F+G+H+I+J+K+L)						
Ingresos Excedentes de Ingresos de Libre Disposición						



San Pedro
Garza García

Municipio de San Pedro Garza García, N.L.
Gobierno Municipal 2021-2024
Cuenta Pública 2022

IV.5 Estado Analítico de Ingresos Detallado - LDF
Formato 5
Del 1 de Enero al 31 de Diciembre de 2022
(Miles de pesos)

Concepto	Ingreso					Diferencia				
	Estimado 2022	Ampliaciones/ (Reducciones)	Modificado 2022	Devengado	Recaudado					
Transferencias Federales Etiquetadas										
A. Aportaciones (A=a1+a2+a3+a4+a5+a6+a7+a8)	207,931		207,931	218,507	218,507	10,575				
a1) Fondo de Aportaciones para la Nómina Educativa y Gasto Operativo										
a2) Fondo de Aportaciones para los Servicios de Salud										
a3) Fondo de Aportaciones para la Infraestructura Social	5,904		5,904	6,609	6,609	705				
a4) Fondo de Aportaciones para el Fortalecimiento de los Municipios y de las Demarcaciones Territoriales del Distrito Federal	101,431		101,431	101,252	101,252	(178)				
a5) Fondo de Aportaciones Múltiples										
a6) Fondo de Aportaciones para la Educación Tecnológica y de Adultos										
a7) Fondo de Aportaciones para la Seguridad Pública de los Estados y del Distrito Federal	100,596		100,596	110,645	110,645	10,049				
a8) Fondo de Aportaciones para el Fortalecimiento de las Entidades Federativas										
B. Convenios (B=b1+b2+b3+b4)	72,108		72,108	104,257	104,257	32,149				
b1) Convenios de Protección Social en Salud										
b2) Convenios de Descentralización										
b3) Convenios de Reasignación										
b4) Otros Convenios y Subsidios	72,108		72,108	104,257	104,257	32,149				
C. Fondos Distintos de Aportaciones (C=c1+c2)										
c1) Fondo para Entidades Federativas y Municipios Productores de Hidrocarburos										
c2) Fondo Minero										
D. Transferencias, Subsidios y Subvenciones, y Pensiones y Jubilaciones										
E. Otras Transferencias Federales Etiquetadas	1,027		1,027	498.22	498.22	(529)				
II. Total de Transferencias Federales Etiquetadas (II = A + B + C + D + E)	281,067		281,067	323,262	323,262	42,195				
III. Ingresos Derivados de Financiamientos (III = A)										
A. Ingresos Derivados de Financiamientos										
IV. Total de Ingresos (IV = I + II + III)	3,279,754		3,279,754	3,835,874	3,835,874	556,120				
<table border="1"> <tr> <td>Datos Informativos</td> </tr> <tr> <td>1. Ingresos Derivados de Financiamientos con Fuente de Pago de Ingresos de Libre Disposición</td> </tr> <tr> <td>2. Ingresos Derivados de Financiamientos con Fuente de Pago de Transferencias Federales Etiquetadas</td> </tr> <tr> <td>3. Ingresos Derivados de Financiamientos (3 = 1 + 2)</td> </tr> </table>							Datos Informativos	1. Ingresos Derivados de Financiamientos con Fuente de Pago de Ingresos de Libre Disposición	2. Ingresos Derivados de Financiamientos con Fuente de Pago de Transferencias Federales Etiquetadas	3. Ingresos Derivados de Financiamientos (3 = 1 + 2)
Datos Informativos										
1. Ingresos Derivados de Financiamientos con Fuente de Pago de Ingresos de Libre Disposición										
2. Ingresos Derivados de Financiamientos con Fuente de Pago de Transferencias Federales Etiquetadas										
3. Ingresos Derivados de Financiamientos (3 = 1 + 2)										



San Pedro
Garza García

Municipio de San Pedro Garza García, N.L.
Gobierno Municipal 2021-2024
Cuenta Pública 2022

IV.6 Estado Analítico del Ejercicio del Presupuestario de Egresos Detallado - LDF
Clasificación por Objeto del Gasto (Capítulo y Concepto)
Formato 6 a
Del 1 de Enero al 31 de Diciembre de 2022
(Miles de pesos)

Concepto (c)	Egresos					Subejercicio
	Aprobado 2022	Ampliaciones/ (Reducciones)	Modificado 2022	Devengado	Pagado	
I. Gasto No Etiquetado (I=A+B+C+D+E+F+G+H+I)	4,216,338	(101,670)	4,114,668	2,980,844	2,836,974	1,133,824
A. Servicios Personales (A=a1+a2+a3+a4+a5+a6+a7)	1,497,790	0	1,497,790	1,317,122	1,293,673	180,668
a1) Remuneraciones al Personal de Carácter Permanente	710,624	(60,073)	650,551	557,092	557,092	93,459
a2) Remuneraciones al Personal de Carácter Transitorio	27,513	50,314	77,826	77,742	77,742	84
a3) Remuneraciones Adicionales y Especiales	219,187	60	219,246	213,720	213,720	5,526
a4) Seguridad Social	255,364	7,767	263,130	213,431	193,647	49,700
a5) Otras Prestaciones Sociales y Económicas	281,500	1,534	283,034	251,278	247,612	31,756
a6) Previsiones	-	-	-	-	-	-
a7) Pago de Estímulos a Servidores Públicos	3,603	400	4,003	3,859	3,859	144
B. Materiales y Suministros (B=b1+b2+b3+b4+b5+b6+b7+b8+b9)	334,214	(61,087)	273,126	209,520	184,417	63,606
b1) Materiales de Administración, Emisión de Documentos y Artículos Oficiales	14,077	(1,480)	12,597	9,318	8,163	3,279
b2) Alimentos y Utensilios	46,007	(28,719)	17,288	14,100	11,444	3,188
b3) Materias Primas y Materiales de Producción y Comercialización	-	1	1	-	-	1
b4) Materiales y Artículos de Construcción y de Reparación	86,577	(6,147)	80,431	52,404	46,682	28,027
b5) Productos Químicos, Farmacéuticos y de Laboratorio	67,603	(8,730)	58,873	58,791	52,078	82
b6) Combustibles, Lubricantes y Aditivos	69,882	(20,373)	49,509	26,538	21,760	22,972
b7) Vestuario, Blancos, Prendas de Protección y Artículos Deportivos	28,204	(1,153)	27,051	24,446	22,684	2,605
b8) Materiales y Suministros Para Seguridad	2,033	(1,011)	1,022	457	457	564
b9) Herramientas, Refacciones y Accesorios Menores	19,830	6,525	26,356	23,467	21,147	2,889
C. Servicios Generales (C=c1+c2+c3+c4+c5+c6+c7+c8+c9)	766,758	(61,266)	705,491	545,033	476,976	160,458
c1) Servicios Básicos	98,563	25,305	123,867	99,968	86,051	23,899
c2) Servicios de Arrendamiento	139,959	(59,248)	80,711	57,739	48,878	22,972
c3) Servicios Profesionales, Científicos, Técnicos y Otros Servicios	151,433	(19,243)	132,191	88,193	70,035	43,998
c4) Servicios Financieros, Bancarios y Comerciales	31,977	4,118	36,095	34,950	34,089	1,145
c5) Servicios de Instalación, Reparación, Mantenimiento y Conservación	235,967	(4,970)	230,997	184,347	163,548	46,650
c6) Servicios de Comunicación Social y Publicidad	24,772	(3,479)	21,293	16,330	12,495	4,964
c7) Servicios de Traslado y Viáticos	3,434	(811)	2,623	1,016	991	1,607
c8) Servicios Oficiales	11,263	(3,063)	8,200	7,153	5,562	1,047
c9) Otros Servicios Generales	69,390	124	69,514	55,336	55,328	14,178
D. Transferencias, Asignaciones, Subsidios y Otras Ayudas (D=d1+d2+d3+d4+d5+d6+d7+d8+d9)	490,967	(29,447)	461,520	338,660	331,719	122,860
d1) Transferencias Internas y Asignaciones al Sector Público	92,692	893	93,584	93,299	93,299	285
d2) Transferencias al Resto del Sector Público	-	-	-	-	-	-
d3) Subsidios y Subvenciones	-	-	-	-	-	-
d4) Ayudas Sociales	218,015	(42,915)	175,101	55,362	48,421	119,739
d5) Pensiones y Jubilaciones	180,260	11,700	191,960	189,124	189,124	2,836
d6) Transferencias a Fideicomisos, Mandatos y Otros Análogos	-	875	875	875	875	-
d7) Transferencias a la Seguridad Social	-	-	-	-	-	-
d8) Donativos	-	-	-	-	-	-
d9) Transferencias al Exterior	-	-	-	-	-	-



San Pedro
Garza García

Municipio de San Pedro Garza García, N.L.
Gobierno Municipal 2021-2024
Cuenta Pública 2022

IV.6 Estado Analítico del Ejercicio del Presupuestario de Egresos Detallado - LDF
Clasificación por Objeto del Gasto (Capítulo y Concepto)
Formato 6 a
Del 1 de Enero al 31 de Diciembre de 2022
(Miles de pesos)

Concepto (c)	Egresos					Subejercicio
	Aprobado 2022	Ampliaciones/ (Reducciones)	Modificado 2021	Devengado	Pagado	
E. Bienes Muebles, Inmuebles e Intangibles (E=e1+e2+e3+e4+e5+e6+e7+e8+e9)	107,200	17,275	124,475	76,901	59,472	47,574
e1) Mobiliario y Equipo de Administración	45,951	(8,888)	37,064	21,929	14,698	15,135
e2) Mobiliario y Equipo Educativo y Recreativo	6,230	7,818	14,048	9,113	3,497	4,935
e3) Equipo e Instrumental Médico y de Laboratorio	600	981	1,581	519	319	1,062
e4) Vehículos y Equipo de Transporte	704	1,302	2,006	790	781	1,217
e5) Equipo de Defensa y Seguridad	-	3,254	3,254	3,254	3,254	-
e6) Maquinaria, Otros Equipos y Herramientas	20,228	4,834	25,062	18,768	15,349	6,294
e7) Activos Biológicos	-	-	-	-	-	-
e8) Bienes Inmuebles	23,229	-	23,229	4,300	4,300	18,929
e9) Activos Intangibles	10,258	7,974	18,232	18,229	17,275	3
F. Inversión Pública (F=f1+f2+f3)	1,009,858	32,855	1,042,713	484,055	481,164	558,658
f1) Obra Pública en Bienes de Dominio Público	875,782	57,392	933,174	446,123	443,264	487,051
f2) Obra Pública en Bienes Propios	134,076	(24,536)	109,539	37,932	37,900	71,607
f3) Proyectos Productivos y Acciones de Fomento	-	-	-	-	-	-
G. Inversiones Financieras y Otras Provisiones (G=g1+g2+g3+g4+g5+g6+g7)	-	-	-	-	-	-
g1) Inversiones Para el Fomento de Actividades Productivas	-	-	-	-	-	-
g2) Acciones y Participaciones de Capital	-	-	-	-	-	-
g3) Compra de Títulos y Valores	-	-	-	-	-	-
g4) Concesión de Préstamos	-	-	-	-	-	-
g5) Inversiones en Fideicomisos, Mandatos y Otros Análogos	-	-	-	-	-	-
Fideicomiso de Desastres Naturales (Informativo)	-	-	-	-	-	-
g6) Otras Inversiones Financieras	-	-	-	-	-	-
g7) Provisiones para Contingencias y Otras Erogaciones Especiales	-	-	-	-	-	-
H. Participaciones y Aportaciones (H=h1+h2+h3)	-	-	-	-	-	-
h1) Participaciones	-	-	-	-	-	-
h2) Aportaciones	-	-	-	-	-	-
h3) Convenios	-	-	-	-	-	-
I. Deuda Pública (I=i1+i2+i3+i4+i5+i6+i7)	9,553	0	9,553	9,553	9,553	-
i1) Amortización de la Deuda Pública	6,991	(3)	6,987	6,987	6,987	-
i2) Intereses de la Deuda Pública	2,562	3	2,566	2,566	2,566	-
i3) Comisiones de la Deuda Pública	-	-	-	-	-	-
i4) Gastos de la Deuda Pública	-	-	-	-	-	-
i5) Costo por Coberturas	-	-	-	-	-	-
i6) Apoyos Financieros	-	-	-	-	-	-
i7) Adeudos de Ejercicios Fiscales Anteriores (ADEFAS)	-	-	-	-	-	-



San Pedro
Garza García

Municipio de San Pedro Garza García, N.L.
Gobierno Municipal 2021-2024
Cuenta Pública 2022

IV.6 Estado Analítico del Ejercicio del Presupuestario de Egresos Detallado - LDF
Clasificación por Objeto del Gasto (Capítulo y Concepto)
Formato 6 a
Del 1 de Enero al 31 de Diciembre de 2022
(Miles de pesos)

Concepto (c)	Egresos					Subejercicio
	Aprobado 2022	Ampliaciones/ (Reducciones)	Modificado 2021	Devengado	Pagado	
II. Gasto Etiquetado (II=A+B+C+D+E+F+G+H+I)	101,735	101,670	203,405	202,880	189,351	525
A. Servicios Personales (A=a1+a2+a3+a4+a5+a6+a7)	-	-	-	-	-	0
a1) Remuneraciones al Personal de Carácter Permanente	-	-	-	-	-	-
a2) Remuneraciones al Personal de Carácter Transitorio	-	-	-	-	-	-
a3) Remuneraciones Adicionales y Especiales	-	-	-	-	-	-
a4) Seguridad Social	-	-	-	-	-	-
a5) Otras Prestaciones Sociales y Económicas	-	-	-	-	-	-
a6) Previsiones	-	-	-	-	-	-
a7) Pago de Estímulos a Servidores Públicos	-	-	-	-	-	-
B. Materiales y Suministros (B=b1+b2+b3+b4+b5+b6+b7+b8+b9)	21,764	26,125	47,889	47,394	37,856	495
b1) Materiales de Administración, Emisión de Documentos y Artículos Oficiales	8	43	52	40	40	12
b2) Alimentos y Utensilios	17	4	21	4	4	17
b3) Materias Primas y Materiales de Producción y Comercialización	-	-	-	-	-	-
b4) Materiales y Artículos de Construcción y de Reparación	-	-	-	-	-	-
b5) Productos Químicos, Farmacéuticos y de Laboratorio	454	(18)	436	-	-	436
b6) Combustibles, Lubricantes y Aditivos	21,220	26,088	47,308	47,302	37,765	6
b7) Vestuario, Blancos, Prendas de Protección y Artículos Deportivos	28	4	31	31	31	-
b8) Materiales y Suministros Para Seguridad	-	-	-	-	-	-
b9) Herramientas, Refacciones y Accesorios Menores	36	5	41	17	17	23
C. Servicios Generales (C=c1+c2+c3+c4+c5+c6+c7+c8+c9)	72,093	76,778	148,871	148,871	148,871	0
c1) Servicios Básicos	-	2,304	2,304	2,304	2,304	-
c2) Servicios de Arrendamiento	-	73,883	73,883	73,883	73,883	-
c3) Servicios Profesionales, Científicos, Técnicos y Otros Servicios	79	1,544	1,623	1,623	1,623	-
c4) Servicios Financieros, Bancarios y Comerciales	-	-	-	-	-	-
c5) Servicios de Instalación, Reparación, Mantenimiento y Conservación	72,014	(953)	71,061	71,061	71,061	-
c6) Servicios de Comunicación Social y Publicidad	-	-	-	-	-	-
c7) Servicios de Traslado y Máficos	-	-	-	-	-	-
c8) Servicios Oficiales	-	-	-	-	-	-
c9) Otros Servicios Generales	-	-	-	-	-	-
D. Transferencias, Asignaciones, Subsidios y Otras Ayudas (D=d1+d2+d3+d4+d5+d6+d7+d8+d9)	5,878	761	6,639	6,609	2,619	29
d1) Transferencias Internas y Asignaciones al Sector Público	-	-	-	-	-	-
d2) Transferencias al Resto del Sector Público	-	-	-	-	-	-
d3) Subsidios y Subvenciones	-	-	-	-	-	-
d4) Ayudas Sociales	5,878	761	6,639	6,609	2,619	29
d5) Pensiones y Jubilaciones	-	-	-	-	-	-
d6) Transferencias a Fideicomisos, Mandatos y Otros Análogos	-	-	-	-	-	-
d7) Transferencias a la Seguridad Social	-	-	-	-	-	-
d8) Donativos	-	-	-	-	-	-
d9) Transferencias al Exterior	-	-	-	-	-	-



San Pedro
Garza García

Municipio de San Pedro Garza García, N.L.
Gobierno Municipal 2021-2024
Cuenta Pública 2022

IV.6 Estado Analítico del Ejercicio del Presupuestario de Egresos Detallado - LDF
Clasificación por Objeto del Gasto (Capítulo y Concepto)

Formato 6 a

Del 1 de Enero al 31 de Diciembre de 2022

(Miles de pesos)

Concepto (c)	Egresos					Subejercicio
	Aprobado 2022	Ampliaciones/ (Reducciones)	Modificado 2021	Devengado	Pagado	
E. Bienes Muebles, Inmuebles e Intangibles (E=e1+e2+e3+e4+e5+e6+e7+e8+e9)	2,001	(1,994)	7	6	6	1
e1) Mobiliario y Equipo de Administración	-	6	6	6	6	-
e2) Mobiliario y Equipo Educativo y Recreativo	2,000	(2,000)	-	-	-	-
e3) Equipo e Instrumental Médico y de Laboratorio	-	-	-	-	-	-
e4) Vehículos y Equipo de Transporte	1	-	1	-	-	1
e5) Equipo de Defensa y Seguridad	-	-	-	-	-	-
e6) Maquinaria, Otros Equipos y Herramientas	-	-	-	-	-	-
e7) Activos Biológicos	-	-	-	-	-	-
e8) Bienes Inmuebles	-	-	-	-	-	-
e9) Activos Intangibles	-	-	-	-	-	-
F. Inversión Pública (F=f1+f2+f3)	-	-	-	-	-	-
f1) Obra Pública en Bienes de Dominio Público	-	-	-	-	-	-
f2) Obra Pública en Bienes Propios	-	-	-	-	-	-
f3) Proyectos Productivos y Acciones de Fomento	-	-	-	-	-	-
G. Inversiones Financieras y Otras Provisiones (G=g1+g2+g3+g4+g5+g6+g7)	-	-	-	-	-	-
g1) Inversiones Para el Fomento de Actividades Productivas	-	-	-	-	-	-
g2) Acciones y Participaciones de Capital	-	-	-	-	-	-
g3) Compra de Títulos y Valores	-	-	-	-	-	-
g4) Concesión de Préstamos	-	-	-	-	-	-
g5) Inversiones en Fideicomisos, Mandatos y Otros Análogos	-	-	-	-	-	-
Fideicomiso de Desastres Naturales (Informativo)	-	-	-	-	-	-
g6) Otras Inversiones Financieras	-	-	-	-	-	-
g7) Provisiones para Contingencias y Otras Erogaciones Especiales	-	-	-	-	-	-
H. Participaciones y Aportaciones (H=h1+h2+h3)	-	-	-	-	-	-
h1) Participaciones	-	-	-	-	-	-
h2) Aportaciones	-	-	-	-	-	-
h3) Convenios	-	-	-	-	-	-
I. Deuda Pública (I=i1+i2+i3+i4+i5+i6+i7)	-	-	-	-	-	-
i1) Amortización de la Deuda Pública	-	-	-	-	-	-
i2) Intereses de la Deuda Pública	-	-	-	-	-	-
i3) Comisiones de la Deuda Pública	-	-	-	-	-	-
i4) Gastos de la Deuda Pública	-	-	-	-	-	-
i5) Costo por Coberturas	-	-	-	-	-	-
i6) Apoyos Financieros	-	-	-	-	-	-
i7) Adeudos de Ejercicios Fiscales Anteriores (ADEFAS)	-	-	-	-	-	-
III. Total de Egresos (III = I + II)	4,318,073	(0)	4,318,073	3,183,724	3,026,325	1,134,349



San Pedro
Garza García

Municipio de San Pedro Garza García, N.L.
Gobierno Municipal 2021-2024
Cuenta Pública 2022

Estado Analítico del Ejercicio del Presupuestario de Egresos Detallado - LDF
Clasificación Administrativa
IV. Formato 6 b
Del 1 de Enero al 31 de Diciembre de 2022
(Miles de pesos)

Concepto (c)	Egresos					Subejercicio
	Aprobado 2022	Ampliaciones/ (Reducciones)	Modificado 2022	Devengado	Pagado	
I. Gasto No Etiquetado	4,216,338	(101,670)	4,114,668	2,980,844	2,836,974	1,133,824
Republicano Ayuntamiento	21,016	(157)	20,859	17,613	17,168	3,246
Sec. del Republicano Ayuntamiento	139,408	(3,017)	136,391	122,983	120,353	13,408
Sec. de Finanzas y Tesorería	102,450	7,953	110,404	93,414	91,104	16,989
Sec. de Administración	162,321	(15,024)	147,297	118,452	108,425	28,845
Sec. de Cultura y Educación	163,610	(1,645)	161,966	118,566	110,199	43,400
Sec. de Desarrollo Social Y Humano	57,163	19,702	76,865	64,969	55,393	11,896
Sec. de Ordenamiento y Desarrollo Urbano	147,283	(27,687)	119,596	100,813	94,622	18,783
Sec. de la Contraloría y Transparencia	45,114	(1,168)	43,946	39,304	37,098	4,642
Sec. de Obras Publicas	53,107	10	53,117	41,990	40,339	11,127
Sec. de Innovación y Participación Ciudadana	40,782	2,573	43,355	33,119	31,284	10,236
Sec. de Seguridad Pública	665,646	(139,612)	526,035	460,011	446,119	66,024
Sec. de Servicios Públicos y Medio Ambiente	623,275	21,345	644,620	511,448	472,782	133,172
Sec. Particular	32,442	231	32,672	30,423	29,763	2,249
Sec. General	26,794	730	27,524	18,663	17,776	8,861
Unidad de Gobierno Para Resultados	13,256	60	13,316	9,407	9,014	3,909
Desarrollo Integral de La Familia - DIF	157,315	(23,518)	133,797	113,839	106,064	19,958
Unidad de Comunicación y Atención al COVID	31,149	(783)	30,366	27,631	23,365	2,735
Previsión Social	244,911	56,841	301,752	294,042	283,898	7,711
Sindicato y Organismos Descentralizados	326,922	(72,890)	254,032	148,118	146,489	105,914
Inversiones Activo Fijo	107,200	17,275	124,475	76,901	59,472	47,574
Inversión en Obras Publicas	1,009,858	41,687	1,051,545	492,887	489,996	558,658
Amortización de la Deuda	6,991	(3)	6,987	6,987	6,987	-
Intereses de la Deuda y Pago de Sentencias	8,090	3	8,094	7,097	7,097	996
Provisiones a Largo Plazo	30,235	15,423	45,658	32,166	32,166	13,492
II. Gasto Etiquetado	101,735	101,670	203,405	202,880	189,351	525
Sec. de Cultura y Educación	-	-	504	500	500	4
Sec. de Desarrollo Social	5,878	761	6,639	6,609	2,619	29
Sec. de Seguridad Pública	93,220	102,443	195,663	195,661	186,124	2
Sec. de Servicios Públicos y Medio Ambiente	505	(18)	487	-	-	487
Desarrollo Integral de La Familia - DIF	131	(26)	105	103	103	3
Inversiones Activo Fijo	2,001	(1,994)	7	6	6	1
III. Total de Egresos (III = I + II)	4,318,073	0	4,318,073	3,183,724	3,026,325	1,134,349



San Pedro
Garza García

Municipio de San Pedro Garza García, N.L.
Gobierno Municipal 2021-2024
Cuenta Pública 2022

Estado Analítico del Ejercicio del Presupuestario de Egresos Detallado - LDF
Clasificación Funcional (Finalidad y Función)
IV.8 Formato 6 c
Del 1 de Enero al 31 de Diciembre de 2022
(Miles de pesos)

Concepto	Egresos					Subejercicio
	Aprobado 2022	Ampliaciones/ (Reducciones)	Modificado 2022	Devengado	Pagado	
I. Gasto No Etiquetado (I=A+B+C+D)	4,216,338	(101,670)	4,114,668	2,980,844	2,836,974	1,133,824
A. Gobierno (A=a1+a2+a3+a4+a5+a6+a7+a8)	1,486,359	(89,212)	1,397,147	1,195,605	1,139,763	201,542
a1) Legislación	21,237	(109)	21,128	17,631	17,199	3,497
a2) Justicia	33,625	780	34,405	24,022	22,232	10,383
a3) Coordinación de la Política de Gobierno	316,285	23,425	339,710	279,130	266,703	60,580
a4) Relaciones Exteriores	-	-	-	-	-	-
a5) Asuntos Financieros y Hacendarios	136,503	1,073	137,576	108,678	104,982	28,898
a6) Seguridad Nacional	-	-	-	-	-	-
a7) Asuntos de Orden Público y de Seguridad Interior	714,325	(132,949)	581,376	509,781	494,427	71,594
a8) Otros Servicios Generales	264,385	18,568	282,953	256,364	234,221	26,590
B. Desarrollo Social (B=b1+b2+b3+b4+b5+b6+b7)	2,569,354	(13,636)	2,555,718	1,626,452	1,539,318	929,265
b1) Protección Ambiental	158,864	(27,243)	131,621	98,354	88,549	33,267
b2) Vivienda y Servicios a la Comunidad	1,428,121	(53,632)	1,374,489	913,312	869,859	461,177
b3) Salud	93,508	(5,308)	88,199	44,360	42,837	43,839
b4) Recreación, Cultura y Otras Manifestaciones Sociales	320,414	141,931	462,346	219,830	204,127	242,515
b5) Educación	19,550	7,524	27,074	27,021	23,948	53
b6) Protección Social	284,814	845	285,659	262,592	255,960	23,067
b7) Otros Asuntos Sociales	264,083	(77,753)	186,330	60,983	54,039	125,347
C. Desarrollo Económico (C=c1+c2+c3+c4+c5+c6+c7+c8+c9)	11,426	(83)	11,343	10,197	9,620	1,146
c1) Asuntos Económicos, Comerciales y Laborales en General	-	-	-	-	-	-
c2) Agropecuaria, Silvicultura, Pesca y Caza	-	-	-	-	-	-
c3) Combustibles y Energía	-	-	-	-	-	-
c4) Minería, Manufacturas y Construcción	-	-	-	-	-	-
c5) Transporte	-	-	-	-	-	-
c6) Comunicaciones	-	-	-	-	-	-
c7) Turismo	-	-	-	-	-	-
c8) Ciencia, Tecnología e Innovación	-	-	-	-	-	-
c9) Otras Industrias y Otros Asuntos Económicos	11,426	(83)	11,343	10,197	9,620	1,146
D. Otras No Clasificadas en Funciones Anteriores (D=d1+d2+d3+d4)	149,199	1,261	150,460	148,589	148,273	1,871
d1) Transacciones de la Deuda Pública / Costo Financiero de la Deuda	9,553	-	9,553	9,553	9,553	-
d2) Transferencias, Participaciones y Aportaciones Entre Diferentes Niveles y Ordenes de Gobierno	139,646	1,261	140,908	139,036	138,720	1,871
d3) Saneamiento del Sistema Financiero	-	-	-	-	-	-
d4) Adeudos de Ejercicios Fiscales Anteriores	-	-	-	-	-	-



San Pedro
Garza García

Municipio de San Pedro Garza García, N.L.
Gobierno Municipal 2021-2024
Cuenta Pública 2022

Estado Analítico del Ejercicio del Presupuestario de Egresos Detallado - LDF
Clasificación Funcional (Finalidad y Función)
IV.8 Formato 6 c
Del 1 de Enero al 31 de Diciembre de 2022
(Miles de pesos)

Concepto	Egresos					Subejercicio
	Aprobado 2022	Ampliaciones/ (Reducciones)	Modificado 2021	Devengado	Pagado	
II. Gasto Etiquetado (II=A+B+C+D)	101,735	101,670	203,405	202,880	189,351	525
A. Gobierno (A=a1+a2+a3+a4+a5+a6+a7+a8)	95,220	100,443	195,663	195,661	186,124	2
a1) Legislación	-	-	-	-	-	-
a2) Justicia	-	-	-	-	-	-
a3) Coordinación de la Política de Gobierno	-	-	-	-	-	-
a4) Relaciones Exteriores	-	-	-	-	-	-
a5) Asuntos Financieros y Hacendarios	-	-	-	-	-	-
a6) Seguridad Nacional	-	-	-	-	-	-
a7) Asuntos de Orden Público y de Seguridad Interior	95,220	100,443	195,663	195,661	186,124	2
a8) Otros Servicios Generales	-	-	-	-	-	-
B. Desarrollo Social (B=b1+b2+b3+b4+b5+b6+b7)	6,514	1,227	7,741	7,218	3,228	523
b1) Protección Ambiental	505	(18)	487	-	-	487
b2) Vivienda y Servicios a la Comunidad	-	-	-	-	-	-
b3) Salud	-	-	-	-	-	-
b4) Recreación, Cultura y Otras Manifestaciones Sociales	-	504	504	500	500	4
b5) Educación	-	-	-	-	-	-
b6) Protección Social	5,878	767	6,645	6,616	2,625	29
b7) Otros Asuntos Sociales	131	(26)	106	103	103	3
C. Desarrollo Económico (C=c1+c2+c3+c4+c5+c6+c7+c8+c9)	-	-	-	-	-	-
c1) Asuntos Económicos, Comerciales y Laborales en General	-	-	-	-	-	-
c2) Agropecuaria, Silvicultura, Pesca y Caza	-	-	-	-	-	-
c3) Combustibles y Energía	-	-	-	-	-	-
c4) Minería, Manufacturas y Construcción	-	-	-	-	-	-
c5) Transporte	-	-	-	-	-	-
c6) Comunicaciones	-	-	-	-	-	-
c7) Turismo	-	-	-	-	-	-
c8) Ciencia, Tecnología e Innovación	-	-	-	-	-	-
c9) Otras Industrias y Otros Asuntos Económicos	-	-	-	-	-	-
D. Otras No Clasificadas en Funciones Anteriores (D=d1+d2+d3+d4)	-	-	-	-	-	-
d1) Transacciones de la Deuda Pública / Costo Financiero de la Deuda	-	-	-	-	-	-
d2) Transferencias, Participaciones y Aportaciones Entre Diferentes Niveles y Ordenes de Gobierno	-	-	-	-	-	-
d3) Saneamiento del Sistema Financiero	-	-	-	-	-	-
d4) Adeudos de Ejercicios Fiscales Anteriores	-	-	-	-	-	-
III. Total de Egresos (III = I + II)	4,318,073	-	4,318,073	3,183,724	3,026,325	1,134,349



San Pedro
Garza García

Municipio de San Pedro Garza García, N.L.
Gobierno Municipal 2021-2024
Cuenta Pública 2022

Estado Analítico del Ejercicio del Presupuestario de Egresos Detallado - LDF
Clasificación de Servicios Personales por Categoría
Formato 6 d
Del 1 de Enero al 31 de Diciembre de 2022
(Miles de pesos)

Concepto	Egresos					Subejercicio
	Aprobado 2022	Ampliaciones/ (Reducciones)	Modificado 2022	Devengado	Pagado	
I. Gasto No Etiquetado (I=A+B+C+D+E+F)	1,497,790	0	1,497,790	1,317,122	1,293,673	180,668
A. Personal Administrativo y de Servicio Público	1,030,854	20,875	1,051,729	921,489	903,598	130,240
B. Magisterio	-	-	-	-	-	-
C. Servicios de Salud (C=c1+c2)	-	-	-	-	-	-
c1) Personal Administrativo	22,629	27	22,602	21,637	21,580	965
c2) Personal Médico, Paramédico y afin	-	-	-	-	-	-
D. Seguridad Pública	444,307	(20,848)	423,459	373,996	368,494	49,463
E. Gastos asociados a la implementación de nuevas leyes federales o reformas a las mismas (E = e1 + e2)	-	-	-	-	-	-
e1) Nombre del Programa o Ley 1	-	-	-	-	-	-
e2) Nombre del Programa o Ley 2	-	-	-	-	-	-
F. Sentencias laborales definitivas	-	-	-	-	-	-
II. Gasto Etiquetado (II=A+B+C+D+E+F)	-	-	-	-	-	-
A. Personal Administrativo y de Servicio Público	-	-	-	-	-	-
B. Magisterio	-	-	-	-	-	-
C. Servicios de Salud (C=c1+c2)	-	-	-	-	-	-
c1) Personal Administrativo	-	-	-	-	-	-
c2) Personal Médico, Paramédico y afin	-	-	-	-	-	-
D. Seguridad Pública	-	-	-	-	-	-
E. Gastos asociados a la implementación de nuevas leyes federales o reformas a las mismas (E = e1 + e2)	-	-	-	-	-	-
e1) Nombre del Programa o Ley 1	-	-	-	-	-	-
e2) Nombre del Programa o Ley 2	-	-	-	-	-	-
F. Sentencias laborales definitivas	-	-	-	-	-	-
III. Total del Gasto en Servicios Personales (III = I + II)	1,497,790	0	1,497,790	1,317,122	1,293,673	180,668



San Pedro
Garza García

Municipio de San Pedro Garza García, N.L.
Gobierno Municipal 2021-2024
Cuenta Pública 2022

IV.3 Anexo 3 Guía de Cumplimiento - LDF
Del 1 de enero al 31 de diciembre de 2022

MUNICIPIO DE SAN PEDRO GARZA GARCIA, N.L.

Guía de Cumplimiento de la Ley de Disciplina Financiera de las Entidades Federativas y Municipios

Indicadores de Observancia (c)	Implementación		Resultado		Fundamento (h)	Comentarios (i)
	SI	NO	Monto o valor (f)	Unidad (pesos/porcentaje) (g)		
	Mecanismo de Verificación (d)	Fecha estimada de cumplimiento (e)				
INDICADORES PRESUPUESTARIOS						
A. INDICADORES CUANTITATIVOS						
1 Balance Presupuestario Sostenible (j)						
a. Propuesto	X	Iniciativa de Ley de Ingresos y Proyecto de Presupuesto de Egresos		260,476	pesos	Art. 6 y 19 de la LDF Existencias a recuperar en el ejercicio señaladas en el activo circulante a6) b3) c1) y c4)
b. Aprobado	X	Ley de Ingresos y Presupuesto de Egresos		260,476	pesos	Art. 6 y 19 de la LDF Existencias a recuperar en el ejercicio señaladas en el activo circulante a6) b3) c1) y c4)
c. Ejercido	X	Cuenta Pública / Formato 4 LDF		2,108,341	pesos	Art. 6 y 19 de la LDF
2 Balance Presupuestario de Recursos Disponibles						
a. Propuesto		Iniciativa de Ley de Ingresos y Proyecto de Presupuesto de Egresos		(1,244)	pesos	Art. 6 y 19 de la LDF
b. Aprobado		Ley de Ingresos y Presupuesto de Egresos		(1,244)	pesos	Art. 6 y 19 de la LDF
c. Ejercido		Cuenta Pública / Formato 4 LDF		1,892,046	pesos	Art. 6 y 19 de la LDF
3 Financiamiento Neto dentro del Techo de Financiamiento Neto (l)						
a. Propuesto		Iniciativa de Ley de Ingresos		-	pesos	Art. 6, 19 y 46 de la LDF
b. Aprobado		Ley de Ingresos		-	pesos	Art. 6, 19 y 46 de la LDF
c. Ejercido		Cuenta Pública / Formato 4 LDF		-	pesos	Art. 6, 19 y 46 de la LDF



San Pedro
Garza García

Municipio de San Pedro Garza García, N.L.
Gobierno Municipal 2021-2024
Cuenta Pública 2022

Anexo 3 Guía de Cumplimiento - LDF
Del 1 de enero al 31 de diciembre de 2022

MUNICIPIO DE SAN PEDRO GARZA GARCIA, N.L.							
Guía de Cumplimiento de la Ley de Disciplina Financiera de las Entidades Federativas y Municipios							
Indicadores de Observancia (c)	Implementación		Resultado		Fundamento (h)	Comentarios (i)	
	SI	NO	Monto o valor (f)	Unidad (pesos/porcentaje) (g)			
	Mecanismo de Verificación (d)	Fecha estimada de cumplimiento (e)					
4 Recursos destinados a la atención de desastres naturales							
<i>Asignación al fideicomiso</i>							
<i>a. para desastres naturales (m)</i>							
a.1 Aprobado	Reporte Trim. Formato 6 a)			pesos	Art. 9 de la LDF		
a.2 Pagado	Cuenta Pública / Formato 6 a)			pesos	Art. 9 de la LDF		
b. Aportación promedio realizada por la Entidad Federativa durante los 5 ejercicios previos, para infraestructura dañada por desastres naturales (n)	Autorizaciones de recursos aprobados por el FONDEN			pesos	Art. 9 de la LDF		
c. Saldo del fideicomiso para desastres naturales (o)	Cuenta Pública / Auxiliar de Cuentas			pesos	Art. 9 de la LDF		
d. Costo promedio de los últimos 5 ejercicios de la reconstrucción de infraestructura dañada por desastres naturales (p)	Autorizaciones de recursos aprobados por el FONDEN			pesos	Art. 9 de la LDF		
5 Techo para servicios personales (q)							
a. Asignación en el Presupuesto de Egresos	Reporte Trim. Formato 6 d)		1,497,790	pesos	Art. 10 y 21 de la LDF		
b. Ejercido	Reporte Trim. Formato 6 d)		1,317,122	pesos	Art. 13 fracc. V y 21 de la LDF		
6 Previsiones de gasto para compromisos de pago derivados de APPs (r)							
a. Asignación en el Presupuesto de Egresos	Presupuesto de Egresos		6,987	pesos	Art. 11 y 21 de la LDF		
7 Techo de ADEFAS para el ejercicio fiscal (s)							
a. Propuesto	Proyecto de Presupuesto de Egresos			pesos	Art. 12 y 20 de la LDF		
b. Aprobado	Reporte Trim. Formato 6 a)			pesos	Art. 12 y 20 de la LDF		
c. Ejercido	Cuenta Pública / Formato 6 a)			pesos	Art. 12 y 20 de la LDF		



San Pedro
Garza García

Municipio de San Pedro Garza García, N.L.
Gobierno Municipal 2021-2024
Cuenta Pública 2022

Anexo 3 Guía de Cumplimiento - LDF
Del 1 de enero al 31 de diciembre de 2022

MUNICIPIO DE SAN PEDRO GARZA GARCIA, N.L.						
Guía de Cumplimiento de la Ley de Disciplina Financiera de las Entidades Federativas y Municipios						
Indicadores de Observancia (c)	Implementación		Resultado		Fundamento (h)	Comentarios (i)
	SI	NO	Monto o valor (f)	Unidad (pesos/porcentajes) (g)		
	Mecanismo de Verificación (d)	Fecha estimada de cumplimiento (e)				
B. INDICADORES CUALITATIVOS						
1 Iniciativa de Ley de Ingresos y Proyecto de Presupuesto de Egresos						
a. <i>Objetivos anuales, estrategias y metas para el ejercicio fiscal (t)</i>	Iniciativa de Ley de Ingresos y Proyecto de Presupuesto de Egresos	https://aplicativo.s.sanpedro.gob.mx/transparencia/a10F15fAsa87a1			Art. 5 y 18 de la LDF	
b. <i>Proyecciones de ejercicios posteriores (u)</i>	Iniciativa de Ley de Ingresos y Proyecto de Presupuesto de Egresos / Formatos 7 a) y b)	https://aplicativo.s.sanpedro.gob.mx/transparencia/a10F15fAsa87a1			Art. 5 y 18 de la LDF	
c. <i>Descripción de riesgos relevantes y propuestas de acción para enfrentarlos (v)</i>	Iniciativa de Ley de Ingresos y Proyecto de Presupuesto de Egresos	https://aplicativo.s.sanpedro.gob.mx/transparencia/Archivos2021/PP07/DictamenPresupuestoEgresos2021.pdf			Art. 5 y 18 de la LDF	
d. <i>Resultados de ejercicios fiscales anteriores y el ejercicio fiscal en cuestión (w)</i>	Iniciativa de Ley de Ingresos y Proyecto de Presupuesto de Egresos / Formatos 7 c) y d)	https://aplicativo.s.sanpedro.gob.mx/transparencia/Archivos2021/PP07/DictamenPresupuestoEgresos2021.pdf			Art. 5 y 18 de la LDF	
e. <i>Estudio actuarial de las pensiones de sus trabajadores (x)</i>	Proyecto de Presupuesto de Egresos / Formato 8	https://aplicativo.s.sanpedro.gob.mx/transparencia/Archivos2021/PP07/DictamenPresupuestoEgresos2021.pdf			Art. 5 y 18 de la LDF	
2 Balance Presupuestario de Recursos Disponibles, en caso de ser negativo						
a. <i>Razones excepcionales que justifican el Balance Presupuestario de Recursos Disponibles negativo (y)</i>	Iniciativa de Ley de Ingresos o Proyecto de Presupuesto de Egresos				Art. 6 y 19 de la LDF	
b. <i>Fuente de recursos para cubrir el Balance Presupuestario de Recursos Disponibles negativo (z)</i>	Iniciativa de Ley de Ingresos o Proyecto de Presupuesto de Egresos				Art. 6 y 19 de la LDF	
c. <i>Número de ejercicios fiscales y acciones necesarias para cubrir el Balance Presupuestario de Recursos Disponibles negativo (aa)</i>	Iniciativa de Ley de Ingresos o Proyecto de Presupuesto de Egresos				Art. 6 y 19 de la LDF	
d. <i>Informes Trimestrales sobre el avance de las acciones para recuperar el Balance Presupuestario de Recursos Disponibles (bb)</i>	Reporte Trim. y Cuenta Pública				Art. 6 y 19 de la LDF	



San Pedro Garza García

**Municipio de San Pedro Garza García, N.L.
Gobierno Municipal 2021-2024
Cuenta Pública 2022**

**Anexo 3 Guía de Cumplimiento - LDF
Del 1 de enero al 31 de diciembre de 2022**

MUNICIPIO DE SAN PEDRO GARZA GARCIA, N.L. Guía de Cumplimiento de la Ley de Disciplina Financiera de las Entidades Federativas y Municipios Del 1 de enero al 31 de diciembre de 2019							
Indicadores de Observancia (c)	Implementación		Resultado		Fundamento (h)	Comentarios (i)	
	SI	NO	Monto o valor (f)	Unidad (pesos/porcentajes) (g)			
	Mecanismo de Verificación (d)	Fecha estimada de cumplimiento (e)					
3 Servicios Personales							
a. Remuneraciones de los servidores públicos (cc)	Proyecto de Presupuesto		1,497,790		Art. 10 y 21 de la LDF		
b. Previsiones salariales y económicas para cubrir incrementos salariales, creación de plazas y otros (dd)	Proyecto de Presupuesto				Art. 10 y 21 de la LDF		
INDICADORES DEL EJERCICIO PRESUPUESTARIO							
A. INDICADORES CUANTITATIVOS							
1 Ingresos Excedentes derivados de Ingresos de Libre							
a. Monto de Ingresos Excedentes derivados de ILD (ee)	Cuenta Pública / Formato 5			pesos	Art. 14 y 21 de la LDF		
b. Monto de Ingresos Excedentes derivados de ILD destinados al fin del A.14, fracción I de la LDF (ff)	Cuenta Pública			pesos	Art. 14 y 21 de la LDF		
c. Monto de Ingresos Excedentes derivados de ILD destinados al fin del A.14, fracción II, a) de la LDF (gg)	Cuenta Pública			pesos	Art. 14 y 21 de la LDF		
d. Monto de Ingresos Excedentes derivados de ILD destinados al fin del A.14, fracción II, b) de la LDF (hh)	Cuenta Pública			pesos	Art. 14 y 21 de la LDF		
e. Monto de Ingresos Excedentes derivados de ILD destinados al fin del artículo noveno transitorio de la LDF (ii)				pesos	Art. Noveno Transitorio de la LDF		
1 Análisis Costo-Beneficio para programas o proyectos de inversión	Página de internet de la Secretaría de Finanzas o Tesorería Municipal				Art. 13 frac. II y 21 de la LDF		
2 Análisis de conveniencia y análisis de transferencia de riesgos de los	Página de internet de la Secretaría de Finanzas o Tesorería Municipal				Art. 13 frac. II y 21 de la LDF		
3 Identificación de población objetivo, destino y temporalidad de subsidios	Página de internet de la Secretaría de Finanzas o Tesorería Municipal				Art. 13 frac. VII y 21 de la LDF		
INDICADORES DE DEUDA PÚBLICA							
A. INDICADORES CUANTITATIVOS							
1 Obligaciones a Corto Plazo							
a. Límite de Obligaciones a Corto Plazo (mm)				pesos	Art. 30 frac. I de la LDF		
b. Obligaciones a Corto Plazo (nn)				pesos	Art. 30 frac. I de la LDF		



San Pedro
Garza García

**Municipio de San Pedro Garza García, N.L.
Gobierno Municipal 2021-2024
Cuenta Pública 2022**

Estados Financieros Consolidados y sus Notas





San Pedro
Garza García

**Municipio de San Pedro Garza García, N.L.
Gobierno Municipal 2021-2024
Cuenta Pública 2022**

Estados Financieros Consolidados y sus Notas

Estados Financieros Consolidados

Atendiendo a lo dispuesto por el Consejo Nacional de Armonización Contable, en la disposición emitida "Norma en materia de consolidación de Estados Financieros y demás información contable", aprobada por el mismo Consejo el 24 de Septiembre de 2014, y publicado en el Diario Oficial de la Federación del 6 de Octubre de 2014, se presentan en este anexo los siguientes informes consolidados:

1. Estado de Situación Financiera
2. Estado de Actividades
3. Estado de Variación de la Hacienda Pública
4. Estado de Cambios en la Situación Financiera
5. Estado de Flujos de Efectivo.

Para la consolidación de los Estados Financieros, se toma la información emitida de forma individual por los siguientes organismos:

- Municipio de San Pedro Garza García (MSPGG)
- Instituto Municipal de la Familia del MSP (IMFSP)
- Instituto Municipal de la Juventud del MSP (IMJSP)
- Patronato de Museos del MSP (PMSP)
- Sistema de Parques Públicos de San Pedro Garza García (SPPSP)



San Pedro
Garza García

Municipio de San Pedro Garza García, N.L.
Gobierno Municipal 2021-2024
Cuenta Pública 2022

V.1 Estado de Situación Financiera Consolidado
Al 31 de Diciembre de:
(Miles de Pesos)

	MSPGG		IMFSP		IMJSP		PMSP		SPPSP		SUMATORIA 2022	ELIMINACIÓN 2022	CONSOLIDACIÓN 2022
	2022	2021	2022	2021	2022	2021	2022	2021	2022	2021			
ACTIVO													
Activo Circulante													
Efectivo y Equivalentes	2,041,024	1,291,805	5,213	3,196	1,343	735	12,774	87,280	6,628	-	2,066,982	-	2,066,982
Derechos a Recibir Efectivo o Equivalentes	14,080	28,880	-	3	0	-	2	69	0	-	14,083	-	14,083
Derechos a Recibir Bienes o Servicios	278,052	39,069	-	-	-	-	7,516	622	86	-	285,653	-	285,653
Total de Activos Circulantes	2,333,156	1,359,755	5,213	3,200	1,343	735	20,293	87,951	6,714	-	2,366,719	-	2,366,719
Activo No Circulante													
Inversiones Financieras a Largo Plazo	185,365	165,960	-	-	-	-	-	-	-	-	185,365	-	185,365
Bienes Inmuebles, Infraestructura y Construcciones en Proceso	2,181,218	2,603,993	-	-	-	-	111,391	52,525	-	-	2,292,609	-	2,292,609
Bienes Muebles	1,223,967	1,174,730	576	576	1,856	1,770	20,242	1,105	9,327	-	1,255,969	-	1,255,969
Activos Intangibles	92,673	63,414	58	58	640	637	230	243	35	-	93,637	-	93,637
Depreciación, Deterioro y Amortización Acumulada de Bienes	(1,086,891)	(933,754)	(487)	(438)	(1,147)	(917)	(1,211)	(210)	(318)	-	(1,090,054)	-	(1,090,054)
Activos Diferidos	60,414	60,414	-	-	-	-	-	-	-	-	60,414	-	60,414
Total de Activos No Circulantes	2,656,746	3,134,757	148	196	1,349	1,490	130,653	53,663	9,043	-	2,797,939	-	2,797,939
Total del Activo	4,989,902	4,494,512	5,361	3,396	2,692	2,225	150,946	141,615	15,758	-	5,164,658	-	5,164,658



San Pedro
Garza García

Municipio de San Pedro Garza García, N.L.
Gobierno Municipal 2021-2024
Cuenta Pública 2022

Estado de Situación Financiera Consolidado
Al 31 de Diciembre de:
(Miles de Pesos)

	MSPGG		IMFSP		IMJSP		PMSP		SPPSP		SUMATORIA 2021	ELIMINACIÓN 2021	CONSOLIDACIÓN 2021
	2022	2021	2022	2021	2022	2021	2022	2021	2022	2021			
PASIVO													
Pasivo Circulante													
Cuentas por Pagar a Corto Plazo	205,804	161,349	211	135	383	244	1,435	974	4,267	-	212,101	-	212,101
Porción a Corto Plazo de la Deuda Pública a Largo Plazo	7,492	6,991	-	-	-	-	-	-	-	-	7,492	-	7,492
Pasivos Diferidos a Corto Plazo	11	671	-	-	-	-	-	-	-	-	11	-	11
Fondos y Bienes de Terceros en Garantía y/o Administración a Corto Plazo	8,503	12,914	-	-	-	-	-	-	61	-	8,564	-	8,564
Otros Pasivos a Corto Plazo	368	518	-	-	-	-	-	-	-	-	368	-	368
Total de Pasivos Circulantes	222,178	182,443	211	135	383	244	1,435	974	4,328	-	228,536	-	228,536
Pasivo No Circulante													
Deuda Pública a Largo Plazo	25,820	33,309	-	-	-	-	-	-	-	-	25,820	-	25,820
Pasivos Diferidos a Largo Plazo	-	-	-	-	-	-	-	-	-	-	-	-	-
Fondos y Bienes de Terceros en Garantía y/o en Administración a Largo Plazo	-	-	-	-	-	-	7	-	-	-	7	-	7
Provisiones a Largo Plazo	414,306	358,328	372	372	882	882	1,390	1,390	-	-	416,950	-	416,950
Total de Pasivos No Circulantes	440,125	391,636	372	372	882	882	1,397	1,390	-	-	442,778	-	442,778
Total del Pasivo	662,304	574,080	583	507	1,265	1,126	2,833	2,364	4,328	-	671,314	-	671,314
Hacienda Pública/Patrimonio													
Hacienda Pública/Patrimonio Contribuido	8,369						349	349	642		9,360		9,360
Aportaciones							349	349	642		990		990
Donaciones de Capital	8,369										8,369		8,369
Actualización de la Hacienda Pública/Patrimonio													
Hacienda Pública/Patrimonio Generado	4,319,228	3,920,431	4,777	2,888	1,427	1,099	147,764	138,902	10,788	-	4,483,985	-	4,483,985
Resultados del Ejercicio (Ahorro/ Desahorro)	916,560	256,079	1,889	1,349	311	(287)	1,798	(27)	10,788	-	931,345	-	931,345
Resultados de Ejercicios Anteriores	3,189,740	3,453,136	2,930	1,581	802	1,315	135,608	128,609	-	-	3,329,079	-	3,329,079
Revalúos	60,971	60,971	-	-	-	-	-	-	-	-	60,971	-	60,971
Reservas	-	-	-	-	-	-	(1,390)	(1,390)	-	-	(1,390)	-	(1,390)
Rectificaciones de Resultados de Ejercicios Anteriores	151,958	150,245	(41)	(41)	313	71	11,749	11,709	-	-	163,979	-	163,979
Exceso o Insuficiencia en la Actualización de la Hacienda Pública/Patrimonio													
Total Hacienda Pública/Patrimonio	4,327,598	3,920,431	4,777	2,888	1,427	1,099	148,113	139,250	11,430	-	4,493,344	-	4,493,344
Total del Pasivo y Hacienda Pública/Patrimonio	4,989,902	4,494,512	5,361	3,396	2,692	2,225	150,946	141,615	15,758	-	5,164,658	-	5,164,658



San Pedro
Garza García

Municipio de San Pedro Garza García, N.L.
Gobierno Municipal 2021-2024
Cuenta Pública 2022

V.2 Estado de Actividades Consolidado
Del 1 de Enero al 31 de Diciembre de:
(Miles de Pesos)

	MSPGG	IMFSP	IMJSP	PMSP	SPPSP	SUMATORIA	ELIMINACIÓN	CONSOLIDACIÓN
	2022	2022	2022	2022	2022			
INGRESOS Y OTROS BENEFICIOS								
Ingresos de la Gestión:	1,959,485	25	-	3,602	1,888	1,964,999		1,964,999
Impuestos	1,436,885	-	-	-	-	1,436,885		1,436,885
Derechos	224,135	-	-	-	-	224,135		224,135
Productos de Tipo Corriente	190,342	-	-	3,602	-	193,944		193,944
Aprovechamientos de Tipo Corriente	108,123	25	-	-	-	108,148		108,148
Ingresos por Venta de Bienes y Servicios	-	-	-	-	1,888	1,888		1,888
Participaciones, Aportaciones, Transferencias,	1,876,287	6,962	12,132	2,067	47,959	1,945,408		1,881,060
Participaciones y Aportaciones	1,876,287	1,962	744	2,067	-	1,881,060		1,881,060
Transferencia, Asignaciones, Subsidios y Otras Ayudas	-	5,000	11,389	-	47,959	64,348	64,348	-
Otros Ingresos y Beneficios	102	59	24	780	5	969		969
Ingresos Financieros	-	56	24	-	-	79		79
Otros Ingresos y Beneficios Varios	102	3	-	780	5	890		890
Total de Ingresos y Otros Beneficios	3,835,874	7,046	12,156	6,449	49,852	3,911,377	64,348	3,847,029
GASTOS Y OTRAS PÉRDIDAS								
Gastos de Funcionamiento	2,295,679	5,055	11,168	3,865	38,746	2,354,512		2,354,512
Servicios Personales	1,301,930	4,327	7,199	665	24,713	1,338,835		1,338,835
Materiales y Suministros	256,874	60	188	321	6,981	264,424		264,424
Servicios Generales	736,875	668	3,781	2,878	7,052	751,254		751,254
Transferencia, Asignaciones, Subsidios y Otras Ayudas	345,269	54	430	-	-	345,753		281,405
Transferencias Internas y Asignaciones al Sector Público	93,299	-	-	-	-	93,299	64,348	28,951
Ayudas Sociales	61,971	54	430	-	-	62,455		62,455
Donativos	189,124	-	-	-	-	189,124		189,124
Intereses, Comisiones y Otros Gastos de la Deuda Pública	2,566	-	-	-	-	2,566		313,383
Intereses de la Deuda Pública	2,566	-	-	-	-	2,566		2,566
Otros Gastos y Pérdidas Extraordinarias	154,008	48	248	787	318	155,409		155,409
Estimaciones, Depreciaciones, Deterioros, Obsolescencia y Amortizaciones	154,008	48	248	787	318	155,409		155,409
Provisiones	-	-	-	-	-	-		-
Otros Gastos	-	-	-	-	-	-		-
Inversión Pública	121,793	-	-	-	-	121,793		121,793
Inversión Pública no Capitalizable	121,793	-	-	-	-	121,793		121,793
Total de Gastos y Otras Pérdidas	2,919,314	5,157	11,845	4,651	39,064	2,980,032	64,348	2,915,684
Resultados del Ejercicio (Ahorro/Desahorro)	916,560	1,889	311	1,798	10,788	931,345	0	931,345



San Pedro
Garza García

Municipio de San Pedro Garza García, N.L.
Gobierno Municipal 2021-2024
Cuenta Pública 2022

V.3 Estado de la Variación de Hacienda Pública Consolidado
Al 31 de Diciembre de:
(Miles de Pesos)

Concepto	MSPGG				IMFSP				IMJSP			
	Hacienda Pública / Patrimonio Contribuido	Hacienda Pública / Patrimonio Generado de Ejercicio Anteriores	Hacienda Pública / Patrimonio Generado del Ejercicio	Total	Hacienda Pública / Patrimonio Contribuido	Hacienda Pública / Patrimonio Generado de Ejercicio Anteriores	Hacienda Pública / Patrimonio Generado del Ejercicio	Total	Hacienda Pública / Patrimonio Contribuido	Hacienda Pública / Patrimonio Generado de Ejercicio Anteriores	Hacienda Pública / Patrimonio Generado del Ejercicio	Total
Hacienda Pública / Patrimonio Neto Final del Ejercicio 2020		3,687,396	377,113	4,064,509		1,159	174	1,334		919	395	1,315
Variaciones de la Hacienda Pública / Patrimonio Neto del Ejercicio		(23,044)	(121,033)	(144,078)		421	1,133	1,555		71	(287)	(216)
Resultados del Ejercicio (Ahoro/Desahoro)			256,079	256,079			1,349	1,349			(287)	(287)
Resultados de Ejercicios Anteriores		377,113	(377,113)			216	(216)					
Revalúos												
Reservas												
Rectificaciones de Resultados de Ejercicios Anteriores		(400,157)		(400,157)		206		206		71		71
Hacienda Pública / Patrimonio Neto Final del Ejercicio 2021		3,664,352	256,079	3,920,433		1,581	1,308	2,889		990	188	1,099
Cambios en la Hacienda Pública / Patrimonio Neto del Ejercicio 2022	8,369			8,369								
Aportaciones												
Donaciones de Capital	8,369											
Variaciones de la Hacienda Pública / Patrimonio Neto del Ejercicio		(261,683)	660,480	398,797		1,349	540	1,889		(270)	598	328
Resultados del Ejercicio (Ahoro/Desahoro)			916,560	916,560			1,889	1,889			311	311
Resultados de Ejercicios Anteriores		256,079	(256,079)			1,349	(1,349)			(512)	287	(225)
Revalúos												
Reservas												
Rectificaciones de Resultados de Ejercicios Anteriores		(517,763)		(517,763)						242		242
Hacienda Pública / Patrimonio Neto Final del Ejercicio 2022	8,369	3,402,669	916,560	4,327,598		2,930	498	4,777		721	993	1,427

Nota: Parte 1 de 2 del Estado de la Variación de Hacienda Pública Consolidado



San Pedro
Garza García

**Municipio de San Pedro Garza García, N.L.
Gobierno Municipal 2021-2024
Cuenta Pública 2022**

**V.3 Estado de la Variación de Hacienda Pública Consolidado
Al 31 de Diciembre de:
(Miles de Pesos)**

Concepto	PMSP				SPPSP				SUMATORIA	ELIMINACIÓN	CONSOLIDACIÓN
	Hacienda Pública / Patrimonio Contribuido	Hacienda Pública / Patrimonio Generado de Ejercicio Anteriores	Hacienda Pública / Patrimonio Generado del Ejercicio	Total	Hacienda Pública / Patrimonio Contribuido	Hacienda Pública / Patrimonio Generado de Ejercicio Anteriores	Hacienda Pública / Patrimonio Generado del Ejercicio	Total			
Hacienda Pública / Patrimonio Neto Final del Ejercicio 2020	349	128,603	10,319	139,271					4,206,429		4,206,429
Variaciones de la Hacienda Pública / Patrimonio Neto del Ejercicio		11,351	(4,356)	6,995					(135,744)		(135,744)
Resultados del Ejercicio (Ahoro/Desahoro)			6,995						257,142		257,142
Resultados de Ejercicios Anteriores		11,351	(11,351)	(27)					(27)		(27)
Revalúos											
Reservas											
Rectificaciones de Resultados de Ejercicios Anteriores				11,134					(388,746)		(388,746)
Hacienda Pública / Patrimonio Neto Final del Ejercicio 2021	349	139,954	5,963	146,266					4,070,686		4,070,686
Cambios en la Hacienda Pública / Patrimonio Neto del Ejercicio 2022					642			642	9,011		9,011
Aportaciones											
Donaciones de Capital					642			642	642		642
Variaciones de la Hacienda Pública / Patrimonio Neto del Ejercicio		7,044	(5,197)	1,846			10,788	10,788	413,648		413,648
Resultados del Ejercicio (Ahoro/Desahoro)			1,798	1,798			10,788	10,788	931,345		931,345
Resultados de Ejercicios Anteriores		6,995	(6,995)						(225)		(225)
Revalúos											
Reservas											
Rectificaciones de Resultados de Ejercicios Anteriores		49		49					(517,471)		(517,471)
Hacienda Pública / Patrimonio Neto Final del Ejercicio 2022	349	146,998	(6,229)	148,113				11,430	4,493,345		4,493,345

Nota: Parte 2 de 2 del Estado de la Variación de Hacienda Pública Consolidado





San Pedro
Garza García

Municipio de San Pedro Garza García, N.L.
Gobierno Municipal 2021-2024
Cuenta Pública 2022

V.4 Estado de Cambios de la Situación Financiera Consolidado
Al 31 de diciembre de 2022
(Miles de Pesos)

	MSPGG		IMFSP		IMJSP		PMSP		SPPSP		SUMATORIA		ELIMINACIÓN		CONSOLIDACIÓN	
	Origen	Aplicación	Origen	Aplicación	Origen	Aplicación	Origen	Aplicación	Origen	Aplicación	Origen	Aplicación	Origen	Aplicación	Origen	Aplicación
Activo																
Activo Circulante																
Electivo y Equivalentes	-	749,219	-	2,016	-	608	(74,486)	-	-	6,628	(74,486)	758,471			(74,486)	758,471
Derechos a Recibir Electivo o Equivalentes	(14,800)	-	(3)	-	-	0	(67)	-	-	0	(14,870)	1			(14,870)	1
Derechos a Recibir Bienes o Servicios	-	238,882	-	-	-	-	-	6,894	-	86	-	245,962			-	245,962
Activo No Circulante																
Inversiones Financieras a Largo Plazo	-	19,405	-	-	-	-	-	-	-	-	-	19,405			-	19,405
Bienes Inmuebles, Infraestructura y Construcciones en Proceso	(422,775)	-	-	-	-	-	-	58,866	-	-	(422,775)	58,866			(422,775)	58,866
Bienes Muebles	-	49,237	-	-	-	86	-	19,138	-	9,327	-	77,787			-	77,787
Activos Intangibles	-	29,259	-	-	-	3	(13)	-	-	35	(13)	29,297			(13)	29,297
Depreciación, Deterioro y Amortización Acumulada de Bienes	(153,137)	-	(48)	-	(230)	-	(1,001)	-	(316)	-	(154,735)	-			(154,735)	-
Activos Diferidos	-	-	-	-	-	-	-	-	-	-	-	-			-	-
Pasivo																
Pasivo Circulante																
Cuentas por Pagar a Corto Plazo	-	44,455	-	76	-	139	-	461	-	4,267	-	49,399			-	49,399
Porción a Corto Plazo de la Deuda Pública a Largo Plazo	-	501	-	-	-	-	-	-	-	-	-	501			-	501
Pasivos Diferidos a Corto Plazo	(660)	-	-	-	-	-	-	-	-	-	(660)	-			(660)	-
Fondos y Bienes de Terceros en Garantía y/o Administración a Corto Plazo	(4,411)	-	-	-	-	-	-	-	-	61	(4,411)	61			(4,411)	61
Provisiones a Corto Plazo	-	-	-	-	-	-	-	-	-	-	-	-			-	-
Otros Pasivos a Corto Plazo	(150)	-	-	-	-	-	-	-	-	-	(150)	-			(150)	-
Pasivo No Circulante																
Deuda Pública a Largo Plazo	(7,488)	-	-	-	-	-	-	-	-	-	(7,488)	-			(7,488)	-
Provisiones a Largo Plazo	-	55,978	-	-	-	-	-	-	-	-	-	55,978			-	55,978
HACIENDA PÚBLICA/PATRIMONIO																
Hacienda Pública/Patrimonio Contribuido																
Aportaciones	-	-	-	-	-	-	-	-	-	642	-	642			-	642
Donaciones de Capital	-	8,369	-	-	-	-	-	-	-	-	-	8,369			-	8,369
Actualización de la Hacienda Pública/Patrimonio																
Hacienda Pública/Patrimonio Generado																
Resultados del Ejercicio (Ahorro/Desahorro)	-	916,560	-	540	-	598	-	1,825	-	10,788	-	930,309			-	930,309
Resultados de Ejercicios Anteriores	(519,476)	-	-	1,349	(512)	-	-	6,998	-	-	(519,988)	8,347			(519,988)	8,347
Rectificaciones de Resultados de Ejercicios Anteriores	-	1,713	-	-	-	242	-	40	-	-	-	1,995			-	1,995
	58,527	(58,527)	51	(51)	(242)	282	75,567	(75,567)	318	(318)	134,182	(134,182)			134,182	(134,182)



San Pedro
Garza García

Municipio de San Pedro Garza García, N.L.
Gobierno Municipal 2021-2024
Cuenta Pública 2022

V.5 Estado de Flujo de Efectivo Consolidado
Del 1 de Enero al 31 de Diciembre de:
(Miles de Pesos)

Concepto	MSPGG	IMFSP	IMJSP	PMSP	SPPSP	SUMATORIA	ELIMINACIÓN	CONSOLIDACION
	2022	2022	2022	2022	2022			
Flujos de Efectivo de las Actividades de Operación								
Origen	3,832,055	7,046	12,156	6,449	49,852	3,857,706	64,348	3,793,358
Impuestos	1,436,885	-	-	-	-	1,436,885	-	1,436,885
Derechos	224,135	-	-	-	-	224,135	-	224,135
Productos de Tipo Corriente	186,523	-	-	3,602	-	190,125	-	190,125
Aprovechamientos de Tipo Corriente	108,123	25	-	-	-	108,148	-	108,148
Ingresos por Venta de Bienes y Servicios	-	-	-	-	1,888	1,888	-	1,888
Participaciones y Aportaciones	1,876,287	1,962	744	2,067	-	1,881,060	-	1,881,060
Transferencias, Asignaciones y Subsidios y Otras Ayudas	-	5,000	11,389	-	47,959	64,348	64,348	-
Otros Origenes de Operación	102	59	24	780	5	969	-	969
Aplicación	2,640,948	5,109	11,597	3,865	38,746	2,700,265	64,348	2,635,917
Servicios Personales	1,301,930	4,327	7,199	665	24,713	1,338,835	-	1,338,835
Materiales y Suministros	256,874	60	188	321	6,981	264,424	-	264,424
Servicios Generales	736,875	668	3,781	2,878	7,052	751,254	-	751,254
Transferencias Internas y Asignaciones al Sector Público	93,299	54	-	-	-	93,353	64,348	29,005
Transferencias al resto del Sector Público	-	-	-	-	-	-	-	-
Subsidios y Subvenciones	-	-	-	-	-	-	-	-
Ayudas Sociales	61,971	-	430	-	-	62,400	-	62,400
Pensiones y Jubilaciones	189,124	-	-	-	-	189,124	-	189,124
Transferencias a Fideicomisos, Mandatos y Contratos Análogos	875	-	-	-	-	875	-	875
Flujos Netos de Efectivo por Actividades de Operación	1,191,107	1,937	559	2,584	11,106	1,207,293	-	1,207,293
Flujos de Efectivo de las Actividades de Inversión								
Origen	330,823	-	-	-	-	330,823	-	330,823
Bienes Inmuebles, Infraestructura y Construcciones en Proceso	309,352	-	-	-	-	309,352	-	309,352
Bienes Muebles	3,819	-	-	-	-	3,819	-	3,819
Otros Origenes de Inversión	17,653	-	-	-	-	17,653	-	17,653
Aplicación	(634,187)	-	(89)	(70,138)	(9,361)	(713,776)	-	(713,776)
Construcciones en Proceso	-	-	-	(50,439)	-	(50,439)	-	(50,439)
Bienes Muebles e Inmuebles	(83,544)	-	-	(19,699)	(9,361)	(112,604)	-	(112,604)
Otras Aplicaciones de Inversión	(550,644)	-	(89)	-	-	(550,733)	-	(550,733)
Flujos Netos de Efectivo por Actividades de Inversión	(303,364)	-	(89)	(70,138)	(9,361)	(382,953)	-	(382,953)
Flujo de Efectivo de las Actividades de Financiamiento								
Origen	115,232	3	(1)	49	4,883	120,166	-	120,166
Endeudamiento Neto	-	-	-	-	4,242	4,242	-	4,242
Interno	-	-	-	-	-	-	-	-
Externo	-	-	-	-	-	-	-	-
Otros Origenes de Financiamiento	115,232	76	(1)	49	642	115,988	-	115,988
Aplicación	(253,756)	76	139	(6,980)	-	(263,086)	-	(263,086)
Servicios de la Deuda	(2,566)	-	-	-	-	(2,566)	-	(2,566)
Interno	(2,566)	-	-	-	-	(2,566)	-	(2,566)
Externo	-	-	-	-	-	-	-	-
Otras Aplicaciones de Financiamiento	(251,191)	76	139	(6,980)	-	(257,955)	-	(257,955)
Flujos netos de Efectivo por Actividades de Financiamiento	(138,524)	79	138	(6,931)	4,883	(142,920)	-	(142,920)
Incremento/Disminución Neta en el Efectivo y Equivalentes	749,219	2,016	608	(74,486)	6,628	683,986	-	683,986
Efectivo y Equivalentes al Efectivo al Inicio del Ejercicio	1,291,805	3,196	735	87,260	-	1,382,996	0	1,382,996
Efectivo y Equivalentes al Efectivo al Final del Ejercicio	2,041,024	5,213	1,343	12,774	6,628	2,066,982	0	2,066,982



San Pedro
Garza García

Municipio de San Pedro Garza García, N.L.
Gobierno Municipal 2021-2024
Cuenta Pública 2022

V.6 Notas a los Estados Financieros Consolidados
Al 31 de diciembre de 2022
(Miles de Pesos)

a) NOTAS DE DESGLOSE

I) NOTAS AL ESTADO DE SITUACIÓN FINANCIERA

Activo

Efectivo y Equivalentes

Representa los saldos de las cuentas de caja, fondos fijos y revolventes, bancos e inversiones financieras con vencimiento menor a 3 meses, todos en moneda nacional y su integración al 31 de diciembre de 2022 es la siguiente:

	MSPGG	IMFSP	IMJSP	PMSP	SPPSP	Total
Efectivo y Equivalentes	2,041,024	5,213	1,343	12,774	6,628	2,066,982

Derechos a recibir Efectivo y Equivalentes y Bienes o Servicios a Recibir

Al 31 de Diciembre de 2022 se conforma como sigue:

	MSPGG	IMFSP	IMJSP	PMSP	SPPSP	Total
Deudores Diversos por Cobrar a Corto Plazo	14,080	0	0	2	0	14,082

Inversiones Financieras

El principal Fideicomiso del Municipio es el constituido con Value S.A de C.V., con el propósito principal de coadyuvar en el pago del plan de pensiones y jubilaciones del Municipio de San Pedro Garza García.

Al 31 de diciembre de 2022 el saldo se integra de la siguiente manera:

	MSPGG
Fideicomiso Value - Fondo de Pensiones	175,365
Fideicomiso GENL	10,000
	<u>185,365</u>



San Pedro
Garza García

Municipio de San Pedro Garza García, N.L.
Gobierno Municipal 2021-2024
Cuenta Pública 2022

Notas a los Estados Financieros Consolidados
(Miles de Pesos)

Bienes Muebles, Inmuebles e Intangibles

	MSPGG	IMFSP	IMJSP	PMSP	SPPSP	Total
Edificios no Habitacionales	1,047,660					1,047,660
Terrenos	1,036,509					1,036,509
Maquinaria, Otros Equipos y Herramientas	739,422			19,949	3,221	762,592
Equipo de Transporte	176,527		196		779	177,502
Mobiliario y Equipo de Administración	167,983	576	1,018	272	2,232	172,082
Construcciones en Proceso en Bienes de Dominio Público	84,219					84,219
Mobiliario y Equipo Educacional y Recreativo	75,496		642	10	3,094	79,243
Equipo de Defensa y Seguridad	59,538					59,538
Software	53,331		640	230	35	54,236
Licencias	38,717	58				38,776
Construcciones en Proceso en Bienes Propios	12,829			111,391		124,221
Equipo e Instrumental Médico y de Laboratorio	5,001			11		5,012
Patentes Marcas y Derechos	625					625
Amortización Acumulada de Activos Intangibles	(60,285)		(53)	(230)		(60,569)
Depreciación Acumulada de Bienes Inmuebles	(210,314)					(210,314)
Depreciación Acumulada de Bienes Muebles	(785,481)	(487)	(1,094)	(981)	(318)	(788,361)
	2,441,778	148	1,349	130,653	9,043	2,582,971

Pasivo

Cuentas por pagar

	MSPGG	IMFSP	IMJSP	PMSP	SPPSP	Total
Proveedores	173,751		127	653	2,706	177,238
Retenciones y Contribuciones	28,776	211	242	649	744	30,621
Contratistas	1,676			133		1,810
Otras Cuentas	1,600		1		5	1,606
Servicios personales			13		813	826
	205,804	211	383	1,435	4,267	212,101

El Municipio de San Pedro Garza García cuenta con pasivos a Largo Plazo que se encuentran documentados en sus notas



San Pedro
Garza García

Municipio de San Pedro Garza García, N.L.
Gobierno Municipal 2021-2024
Cuenta Pública 2022

Notas a los Estados Financieros Consolidados
(Miles de Pesos)

II) NOTAS AL ESTADO DE ACTIVIDADES

Ingresos de Gestión

Los ingresos por rubro del ejercicio del 2022 se integran de la siguiente manera:

	MSPGG	IMFSP	IMJSP	PMSP	SPPSP	Total
Participaciones	1,553,025	1,962	744	2,067		1,557,798
Impuestos sobre el patrimonio	1,415,484					1,415,484
Aportaciones	323,262					323,262
Productos de tipo corriente	188,897			3,602		192,499
Otros Derechos	178,764					178,764
Aprovechamientos de tipo corriente	108,123					108,123
Derechos por prestación de servicios	44,020					44,020
Accesorios sobre Impuestos	19,969					19,969
Productos no comprendidos en las fracciones de la Ley de Ingresos causadas en ejercicios fiscales anteriores pendientes de liquidación o pago	1,445					1,445
Impuestos sobre los ingresos	1,433					1,433
Accesorios sobre Derechos	1,351					1,351
Aprovechamientos no comprendidos en las fracciones de la Ley de Ingresos causadas en ejercicios fiscales anteriores pendientes de liquidación o pago	102	25				127
Transferencias al Resto del Sector Público		5,000	11,389		47,959	64,348
Ingresos Financieros		56	24			79
Otros Ingresos y Beneficios		3		780	5	788
Ingresos por Ventas de Bienes y Prestación de Servicios					1,188	1,188
	3,835,874	7,046	12,156	6,449	49,852	3,911,377

Gastos y Otras Pérdidas:

	MSPGG	IMFSP	IMJSP	PMSP	SPPSP	Total
Gastos de Funcionamiento	2,295,679	5,055	11,168	3,865	38,746	2,315,766
Transferencias, Asignaciones, Subsidios y otras Ayudas	345,269	54	430			345,753
Otros Gastos y Pérdidas Extraordinarias	154,008	48	248	787	318	155,091
Inversión Pública No Capitalizable	121,793					121,793
Intereses, Comisiones y Otros Gastos de la Deuda Pública	2,566					2,566
	2,919,314	5,157	11,845	4,651	39,064	2,980,032



San Pedro
Garza García

Municipio de San Pedro Garza García, N.L.
Gobierno Municipal 2021-2024
Cuenta Pública 2022

Notas a los Estados Financieros Consolidados
(Miles de Pesos)

IV) NOTAS AL ESTADO DE FLUJOS DE EFECTIVO

Efectivo y equivalentes

1. El análisis de los saldos inicial y final que figuran en la última parte del Estado de Flujo de Efectivo en la cuenta de efectivo y equivalentes es como sigue:

	2022	2021
MSPGG	2,041,024	1,291,805
IMFSP	5,213	3,196
IMJSP	1,343	735
PMSP	12,774	87,260
SPPSP	6,628	
Total	2,066,982	1,382,996

2. El detalle de adquisición de bienes muebles e inmuebles del ejercicio 2021 por rubro se integra de la siguiente manera:

	MSPGG	IMFSP	IMJSP	PMSP	SPPSP	Total
Licencias	29,044				35	29,079
Mobiliario y Equipo de Administración	21,819				2,232	24,051
Maquinaria, Otros Equipos y Herramientas	18,768			19,688	3,221	41,677
Mobiliario y Equipo Educativo y Recreativo	9,135				3,094	12,229
Equipo de Defensa y Seguridad	3,254					3,254
Equipo de Transporte	790				779	1,568
Equipo e Instrumental Médico y de Laboratorio	519					519
Software	181					181
Patente	35					35
Equipo e Instrumental Médico y de Laboratorio				11		11
	83,544	-	-	19,699	9,361	112,604

3. Conciliación de los Flujos de Efectivo Netos de las Actividades de Operación y la cuenta de Ahorro/Desahorro antes de Rubros Extraordinarios

	MSPGG	IMFSP	IMJSP	PMSP	SPPSP	Total
Flujos Netos de Efectivo por Actividades de Operación	1,191,107	1,937	559	2,584	11,106	1,207,293
Intereses de la Deuda Pública						-
Estimaciones, Depreciaciones, Deterioros, Obsolescencias, Amortizaciones y Provisiones	(2,566)					(2,566)
Inversión Pública No Capitalizable	(154,008)	(48)	(248)	(787)	(318)	(155,409)
Venta de bienes	(121,793)					(121,793)
	3,819					3,819
Ahorro/Desahorro Neto del Ejercicio	916,560	1,889	311	1,798	10,788	931,345

b) NOTAS DE MEMORIA

Se encontrarán disponibles en las notas de cada ente público.

c) NOTAS DE GESTIÓN ADMINISTRATIVA

Se encontrarán disponibles en las notas de cada ente público.



San Pedro
Garza García

**Municipio de San Pedro Garza García, N.L.
Gobierno Municipal 2021-2024
Cuenta Pública 2022**

VI. Ingresos

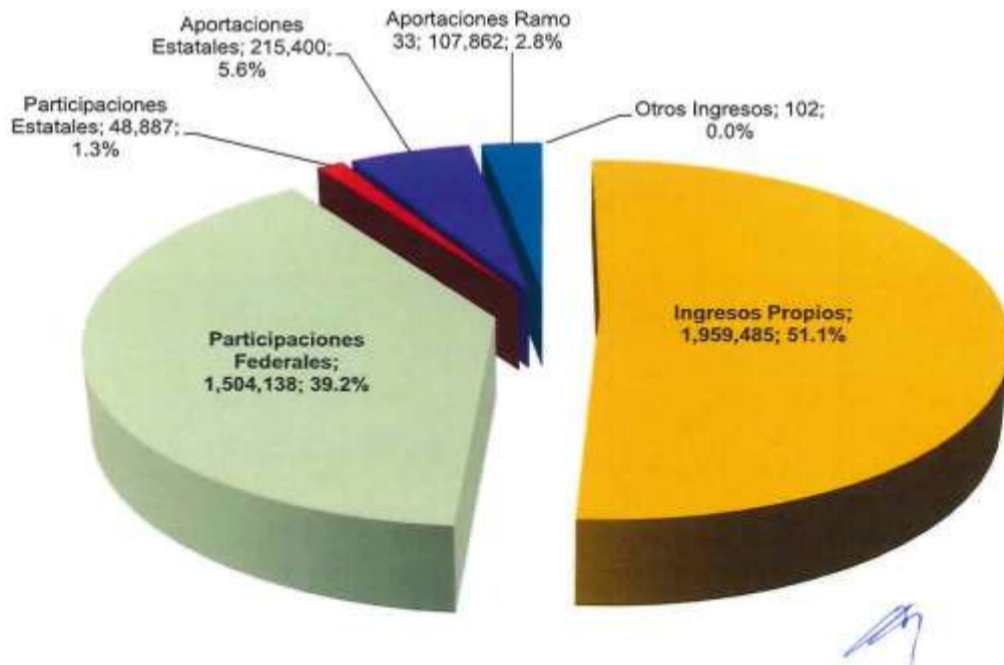


San Pedro Garza García

**Municipio de San Pedro Garza García, N.L.
Gobierno Municipal 2021-2024
Cuenta Pública 2022**

**VI.1 Ingresos
(Miles de Pesos)**

Concepto	Incurrido 2021	Incurrido 2022	Presup. 2022	Variación			% Integración 2022
				\$ Incurrido 2022 VS Presup. 2022	% Incurrido 2022 VS Incurrido 2021	% Incurrido 2022 VS Presup. 2022	
Impuestos	1,196,237	1,436,885	1,270,449	166,436	20.1	13.1	37.5
Derechos	66,305	98,445	88,979	9,466	48.5	10.6	2.6
Contribuciones por Nuevos Fraccionamientos	44,045	125,690	40,836	84,854	185.4	207.8	3.3
Productos	79,232	190,342	68,783	121,559	140.2	176.7	5.0
Aprovechamientos	76,061	108,123	77,625	30,498	42.2	39.3	2.8
Suma Ingresos Propios	1,461,880	1,959,485	1,546,672	412,813	34.0	26.7	51.1
Participaciones Federales	1,340,738	1,504,138	1,403,083	101,055	12.2	7.2	39.2
Participaciones Estatales	47,548	48,887	48,237	650	2.8	1.3	1.3
Aportaciones Estatales	151,368	215,400	173,732	41,668	42.3	24.0	5.6
Aportaciones Ramo 33	88,339	107,862	107,335	527	22.1	0.5	2.8
Suma Participaciones y Aportaciones	1,627,993	1,876,287	1,732,386	143,900	15.3	8.3	48.9
Otros Ingresos	2,685	102	695	(593)	(96.2)	(85.3)	0.0
Total Ingresos	3,092,558	3,835,874	3,279,754	556,120	24.0	17.0	100.0





San Pedro
Garza García

Municipio de San Pedro Garza García, N.L.
Gobierno Municipal 2021-2024
Cuenta Pública 2022

Ingresos por Programa y Subprograma
(Miles de Pesos)

Concepto	Incurrido 2021	Incurrido 2022	Presup. 2022	Variación			% Integración 2022
				\$ Incurrido 2022 VS Presup. 2022	% Incurrido 2022 VS Incurrido 2021	% Incurrido 2022 VS Presup. 2022	
Impuestos							
Adquisición de Inmuebles	472,178	565,216	409,758	155,458	19.7	37.9	14.7
Predial	708,638	850,268	840,796	9,471	20.0	1.1	22.2
Diversiones y Espectáculos Públicos	184	1,433	596	837	676.9	140.4	0.0
Juegos Permitidos	0	0	11	(11)		(100.0)	0.0
Accesorios de Impuestos	15,236	19,969	19,288	681	31.1	3.5	0.5
Subtotal	1,196,237	1,436,885	1,270,449	166,436	20.1	13.1	37.5
Derechos							
Construcción y Urbanización	14,243	22,399	22,158	241	57.3	1.1	0.6
Inscripciones y Refrendos	3,423	13,180	14,649	(1,469)	285.1	(10.0)	0.3
Revisión, Inspección y Servicios	19,675	20,513	19,325	1,189	4.3	6.2	0.5
Derechos Diversos	27,424	41,001	31,871	9,131	49.5	28.6	1.1
Accesorios de Derechos	1,541	1,351	976	374	(12.3)	38.3	0.0
Subtotal	66,305	98,445	88,979	9,466	48.5	10.6	2.6
Contribuciones por Nuevos Fraccionamientos							
Contrib. Previstas LOTAH y DU	44,045	125,690	40,836	84,854	185.4	207.8	3.3
Subtotal	44,045	125,690	40,836	84,854	185.4	207.8	3.3
Productos							
Arrend. Explotación Bienes Municipales	3,758	11,660	5,643	6,017	210.3	106.6	0.3
Venta de Bienes Municipales	277	5,526	905	4,621	1,897.4	510.5	0.1
Rendimientos Bancarios	69,442	161,265	56,401	104,864	132.2	185.9	4.2
Diversos Productos	5,755	11,891	5,834	6,057	106.6	103.8	0.3
Subtotal	79,232	190,342	68,783	121,559	140.2	176.7	5.0
Aprovechamientos							
Multas, Rec. Sanc. y Gts. Ejec.	55,110	78,678	56,615	22,063	42.8	39.0	2.1
Donativos	922	13,775	765	13,010	1,394.5	1,701.2	0.4
Aprovechamientos Diversos	20,030	15,670	20,245	(4,575)	(21.8)	(22.6)	0.4
Subtotal	76,061	108,123	77,625	30,498	42.2	39.3	2.8
Total Ingresos Propios	1,461,880	1,959,485	1,546,672	412,813	34.0	26.7	51.1
Participaciones							
Participaciones Federales	1,340,738	1,504,138	1,403,083	101,055	12.2	7.2	39.2
Participaciones Estatales	47,548	48,887	48,237	650	2.8	1.3	1.3
Subtotal	1,388,286	1,553,025	1,451,320	101,705	11.9	7.0	40.5
Aportaciones							
F.A.I.S.M.	5,634	6,609	5,904	705	17.3	11.9	0.2
FORTAMUN	82,705	101,252	101,431	(178)	22.4	(0.2)	2.6
Aportaciones Estatales	151,368	215,400	173,732	41,668	42.3	24.0	5.6
Subtotal	239,706	323,262	281,067	42,195	34.9	15.0	8.4
Total Participaciones y Aportaciones	1,627,993	1,876,287	1,732,386	143,900	15.3	8.3	48.9
Otros Ingresos							
Ingresos Diversos	2,685	102	695	(593)	(96.2)	(85.3)	0.0
Subtotal	2,685	102	695	(593)	(96.2)	(85.3)	0.0
Total Part. Aport. Fondos y Otros Ingresos	2,685	102	695	(593)	(96.2)	(85.3)	0.0
Total Ingresos	3,092,558	3,835,874	3,279,754	556,120	24.0	17.0	100.0



San Pedro Garza García

**Municipio de San Pedro Garza García, N.L.
Gobierno Municipal 2021-2024
Cuenta Pública 2022**

VI.2 Participaciones
(Miles de Pesos)

Las Participaciones están referidas en la Ley de Coordinación Fiscal y en la Ley de Egresos del Estado de Nuevo León durante el ejercicio 2022, se recibieron a través de la Secretaría de Finanzas y Tesorería General del Estado, la cantidad de \$ 1,553,025, 7.0% adicional a lo que se tenía contemplado en el presupuesto y 11.9% superior a lo registrado en el ejercicio 2021.

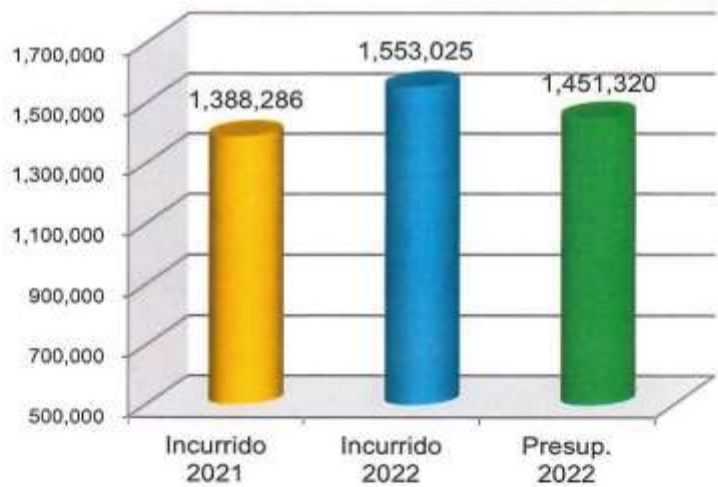
A continuación se presentan las partidas que se recibieron en año 2022 y se compara con el importe recibido en el año anterior.

Concepto	Acumulado del Ejercicio						
	Incurrido 2021	Incurrido 2022	Presup. 2022	Variación			% Integración 2022
				\$ Incurrido 2022 vs Presup. 2022	% Incurrido 2022 vs Incurrido 2021	% Incurrido 2022 vs Presup. 2022	
Participaciones Federales	1,340,738	1,504,138	1,403,083	101,055	12.2	7.2	96.9
Participaciones Estatales	47,548	48,887	48,237	650	2.8	1.3	3.1
Total	1,388,286	1,553,025	1,451,320	101,705	11.9	7.0	100.0

Comportamiento



Porcentaje correspondiente con relación al total de los ingresos





San Pedro
Garza García

Municipio de San Pedro Garza García, N.L.
Gobierno Municipal 2021-2024
Cuenta Pública 2022

Participaciones
(Miles de Pesos)

Participaciones Federales	Incurrido 2021	Incurrido 2022	\$ Variación
Fondo General de Participaciones	919,084	1,030,783	111,700
Impuesto Sobre Automóviles Nuevos	31,071	43,720	12,648
Impuesto Especial Sobre Producción y Servicio	30,863	32,411	1,548
Fondo de Fomento Municipal	147,018	171,849	24,831
Fondo de Fiscalización	52,027	52,487	460
Venta Final de Gasolina y Diesel	8,685	10,962	2,277
Dev. del ISR de los trabajadores	130,420	140,325	9,905
ISR por Enajenación de Bienes Inmuebles	21,570	21,601	31
Subtotal	1,340,738	1,504,138	163,400

Participaciones Estatales	Incurrido 2021	Incurrido 2022	\$ Variación
Control Vehicular	4,415	5,099	684
Impuesto de Tenencia Estatal	986	77	(909)
Participaciones Estatales Extraordinarias	3,000	-	(3,000)
Adendum Convenio ICV	1,189	-	(1,189)
Fondos Descentralizados	37,958	43,711	5,753
Subtotal	47,548	48,887	1,339



San Pedro Garza García

**Municipio de San Pedro Garza García, N.L.
Gobierno Municipal 2021-2024
Cuenta Pública 2022**

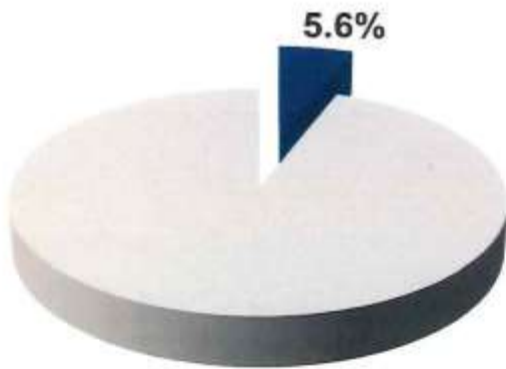
**VI.3 Aportaciones Estatales
(Miles de Pesos)**

Las Aportaciones Estatales están referidas en el Presupuesto de Egresos de la Federación, y se publican en el Diario Oficial de la Federación. Durante el ejercicio 2022, la gestión de recursos fue de \$215,400, representando el 5.6% de los Ingresos Totales y su comparativa con el período anterior se observa que aumentaron en un 42.3%.

A continuación se presentan las partidas que se recibieron en el año 2022 y se compara con el mismo período pero del año anterior.

Concepto	Acumulado del Ejercicio						
	Incurrido 2021	Incurrido 2022	Presup. 2022	Variación			% Integración 2022
				\$ Incurrido 2022 vs Presup. 2022	% Incurrido 2022 vs Incurrido 2021	% Incurrido 2022 vs Presup. 2022	
Aportaciones Estatales	151,368	215,400	173,732	41,668	42.3	24.0	100.0
Total	151,368	215,400	173,732	41,668	42.3	24.0	100.0

Comportamiento



Porcentaje correspondiente con relación al total de los ingresos





San Pedro
Garza García

Municipio de San Pedro Garza García, N.L.
Gobierno Municipal 2021-2024
Cuenta Pública 2022

Aportaciones Estatales
(Miles de Pesos)

Aportaciones Estatales	Incurrido 2021	Incurrido 2022	\$ Variación
Fondo de Desarrollo Municipal	34,926	63,127	28,202
Aportación Estatal del 3% sobre Nominas	27,449	28,879	1,430
Fondo de Seguridad a los Municipios	11,571	13,814	2,243
Fondo para la Defensoría Municipal	498	498	-
Fondos Descentralizados Seguridad ISN	76,924	96,831	19,907
Proyectos de Desarrollo Cultural	-	250	250
Fondo para Proyectos de Infra. Municipal	-	12,000	12,000
SUB TOTAL	151,368	215,400	64,032



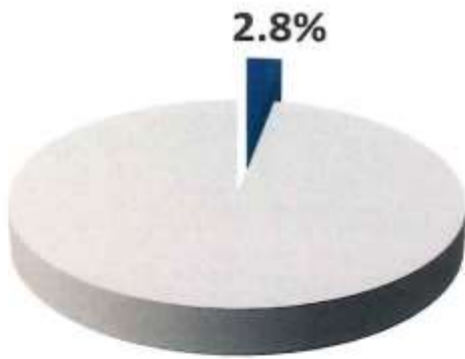
San Pedro Garza García

**Municipio de San Pedro Garza García, N.L.
Gobierno Municipal 2021-2024
Cuenta Pública 2022**

**VI.4 Fondos Federales (Ramo 33)
(Miles de Pesos)**

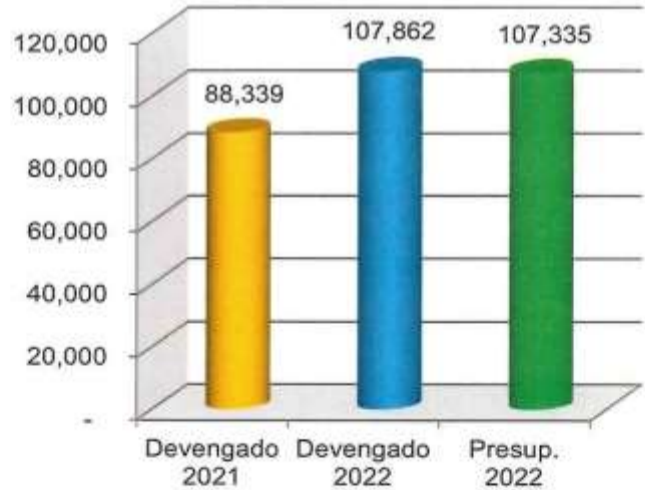
En este programa, se registran los Fondos Federales del Ramo 33 que el Municipio recibió de la Federación por conducto de la Secretaría de Finanzas y Tesorería General del Estado de Nuevo León, así como los rendimientos bancarios que generan las cuentas de cheques en donde se reciben estos recursos. El total incurrido durante el ejercicio 2022 ascendió a la cantidad de \$107,869 y representó el 2.8% de los ingresos totales.

Concepto	Acumulado del Ejercicio						
	Incurrido 2021	Incurrido 2022	Presup. 2022	Variación			% Integración 2022
				\$ Incurrido 2022 vs Presup. 2022	% Incurrido 2022 vs Incurrido 2021	% Incurrido 2022 vs Presup. 2022	
Fondo de Aportaciones para la Infraestructura Social Municipal FAIS (Fondo III)	5,634	6,609	5,904	705	17.3	11.9	6.1
Fondo de Aportaciones para el Fortalecimiento de los Municipios FORTAMUN (Fondo IV)	82,705	101,252	101,431	(178)	22.4	(0.2)	93.9
Total	88,339	107,862	107,335	527	22.1	0.5	100.0



Porcentaje correspondiente con relación al total de los ingresos

Comportamiento





San Pedro
Garza García

Municipio de San Pedro Garza García, N.L.
Gobierno Municipal 2021-2024
Cuenta Pública 2022

Ejercicio y destino de gasto federalizado y reintegros
(Miles de Pesos)

Programa o Fondo	Destino de los Recursos	Depositado	Devengado	Pagado	Reintegro
FAIS 2022	Infraestructura Social	6,612	6,609	2,619	3
FORTAMUN 2022	Mantenimiento a Camaras y Gasolina	101,252	101,252	91,714	-

Fondos Federales (Ramo 33)
Fondos de Aportaciones
(Miles de Pesos)

Fondos de Aportación del Ramo 33	Depositado 2021	Depositado 2022	\$ Variación
Fondo de Infraestructura Social Municipal (Fondo III)	5,750	6,775	1,025
Aportaciones Federales FAIS	5,650	6,612	962
Rendimientos Bancarios	99	163	64
Fortalecimiento Municipal (Fondo IV)	82,996	102,287	19,292
Aportaciones Federales FORTAMUN	82,674	101,252	18,578
Rendimientos Bancarios	321	1,035	714
Subtotal de Fondos	88,324	107,865	19,540
Subtotal de Rendimientos	421	1,198	777
Total	88,745	109,062	20,317

Nota: Los importes representan lo ingresado al Municipio.



San Pedro
Garza García

**Municipio de San Pedro Garza García, N.L.
Gobierno Municipal 2021-2024
Cuenta Pública 2022**

VI.5 Cuentas por Cobrar
Resumen de Cuentas por Cobrar ejercicio 2022 y anteriores
(Miles de Pesos)

Conceptos	Saldo
I- IMPUESTOS	
Predial 2017 y Rezago	584,433
Convenios de I.S.A.I.	12,527
Total Impuestos	596,961
II- DERECHOS	
Revalidación de Anuencia	13,850
Permiso de no Estacionarse	255
Limpia y Recolección de Desechos	10,476
Ocupación de la Vía Pública	3
Total Derechos	24,584
IV- PRODUCTOS	
Conv. Venta de Terrenos Municipales	3,214
Conv. Venta Terrenos Canteras	458
Total Productos	3,671
V- APROVECHAMIENTOS	
Multas de Tránsito	171,134
Multas de Comercio	116
Total Aprovechamientos	171,250
OTROS CONCEPTOS	
Cheques Devueltos	322
Indemnización de Cheques Devueltos	64
Total Otros Conceptos	387
Total	796,853

Nota: Según las Normas y Metodologías para la determinación de los momentos contables de ingresos, en su última reforma de 27 de septiembre de 2018, los ingresos se registran al momento de la recepción del recurso.



San Pedro
Garza García

Municipio de San Pedro Garza García, N.L.
Gobierno Municipal 2021-2024
Cuenta Pública 2022

VI.6 Resumen anual sobre Subsidios otorgados durante el ejercicio
(Miles de Pesos)

Los subsidios que fueron aplicados en año 2022 ascendieron a cantidad de \$171,561 y benefició a 70,959 contribuyentes. Lo anterior se presenta a fin de dar cumplimiento al Artículo 6 de la Ley de Ingresos de los Municipios y la Ley de Hacienda para los Municipios del Estado de Nuevo León.

Informe de Subsidios
(Miles de Pesos)

Concepto	Importe	Número de Contribuyentes Beneficiados
IMPUESTOS		
Impuesto sobre adquisición de inmuebles	842	80
*Impuesto Predial	126,784	43,176
Predial Modernización Catastral	1	1
Rezago del Impuesto Predial	187	35
Rezago Modernización Catastral	3	1
Diversiones y Espectáculos Públicos	16	1
Total de Impuestos	127,834	43,294
DERECHOS		
Aprobación Planos y Permisos Construcción	32	1
Permiso Rotura de Pavimento	231	4
Elaboración de planos Modernización Catastral	161	2
Revisión de Notas de ISAI	3	3
Limpia y Recolección de Desechos	51	43
Ocupación de la vía pública (Servicios)	127	1
Ocupación de la vía pública	316	6
Reposición de Arbolado	10	1
Ocupación de la vía pública Servicios Públicos	4	4
Trámite de Pasaportes	0.5	2
Servicios de Vigilancia y Vial	558	7
Espectáculos y Eventos Públicos y Privados	75	14
Evento en Gral. c/Vta y Consumo de Alcohol	2	1
Limpia Eventos Espacios Públicos	56	7
Refrendo de Alcohol	87	7
Examen de Manejo	2	3
Licencia de Manejo	0.3	1
Permiso de no Estacionarse	599	356
Señalamiento Permiso No Estacionarse	14	6
Total de Derechos	2,329	395

*Incluye el 15% y el 10% autorizados en el Artículo 21 bis-12 de la Ley de Hacienda para los Municipios del Estado de Nuevo León.



San Pedro
Garza García

Municipio de San Pedro Garza García, N.L.
Gobierno Municipal 2021-2024
Cuenta Pública 2022

Informe de Subsidios
(Miles de Pesos)

Concepto	Importe	Número de Contribuyentes Beneficiados
PRODUCTOS		
Renta de Auditorio	266	4
Renta Salón Polivalente V. Mirador	0.3	1
Renta Lote de Panteón Municipal	52	34
Renta Salón Revolución II	3	4
Renta Salón Revolución IV	1	3
Renta Salón Revolución V	4	8
Renta Salón Lazaro Garza Ayala	1	2
Renta de Papala Luis Echeverría A.	0.2	1
Salón Polivalente Lucio Blanco	0.2	1
Inhumaciones y Exhumaciones	67	86
Protección Civil VoBo	1	3
Est. de venta Bebidas Alcoholicas VoBo	5	1
Stands de Exposiciones	45	83
Total de Productos	445	231
APROVECHAMIENTOS		
** Multas de tránsito	3,151	4,296
Multas por faltar permiso de construcción	9,474	360
Multa por Derribo de Arbolado	0.3	1
Multas	130	3
** Multa de Parquímetro	1,570	14,931
Multa Ruido Excesivo	24	23
Multas por Sanciones del Impuesto Predial	6,425	286
Multas de Predial Modernización Catastral	1,558	381
Sanciones Multa de Comercio y Similares	55	2
Recargos Impuesto Sobre Adquisición de Inmuebles	2,706	112
Recargos Predial	12,625	5,817
Recargos por Modernización Catastral	649	381
Recargos Limpia y Recolección Desechos	38	39
Recargos Inscripción y Refrendos	258	37
Recargo de Documentos	218	121
Recargos	675	123
Gastos de Ejecución Predial	9	3
Gastos de Ejecución	4	1
Programa Mejoramiento de Vivienda	2	1
Intereses por financiamiento	5	12
Indemnización por Cheque Devuelto (20%)	1,377	109
Total de aprovechamientos	40,954	27,039
Total	171,561	70,959

**Las multas de Tránsito y Parquímetros cobradas e ingresadas por Bancos están contabilizadas por número de multas no por número de Contribuyentes.



San Pedro
Garza García

**Municipio de San Pedro Garza García, N.L.
Gobierno Municipal 2021-2024
Cuenta Pública 2022**

VII. Egresos



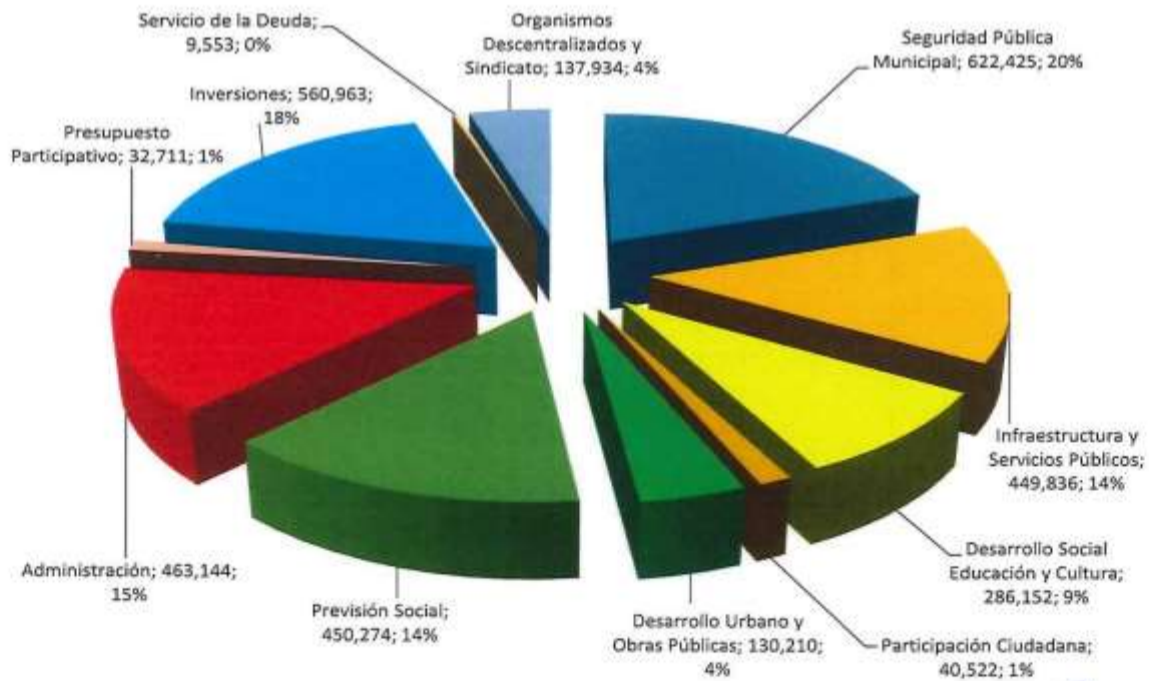


San Pedro
Garza García

**Municipio de San Pedro Garza García, N.L.
Gobierno Municipal 2021-2024
Cuenta Pública 2022**

**Egresos por Programa
(Miles de Pesos)**

Concepto	Incurrido 2021	Incurrido 2022	Presup. 2022	Variación			% Integración 2022
				\$ Incurrido 2022 VS Presup. 2022	% Incurrido 2022 VS Incurrido 2021	% Incurrido 2022 VS Presup. 2022	
Seguridad Pública Municipal	554,694	622,425	685,190	(62,765)	12.2	(9.2)	19.6
Infraestructura y Servicios Públicos	445,098	449,836	568,794	(118,958)	1.1	(20.9)	14.1
Desarrollo Social Educación y Cultura	322,345	286,152	345,345	(59,193)	(11.2)	(17.1)	9.0
Participación Ciudadana	30,021	40,522	49,701	(9,179)	35.0	(18.5)	1.3
Desarrollo Urbano y Obras Públicas	107,418	130,210	155,512	(25,302)	21.2	(16.3)	4.1
Previsión Social	461,338	450,274	499,179	(48,905)	(2.4)	(9.8)	14.1
Administración	421,974	463,144	551,030	(87,886)	9.8	(15.9)	14.5
Presupuesto Participativo	28,947	32,711	146,757	(114,046)	13.0	(77.7)	1.0
Suma Gastos de Operación y Administración	2,371,835	2,475,274	3,001,508	(526,234)	4.4	(17.5)	77.7
Inversiones	672,946	560,963	1,167,195	(606,232)	(16.6)	(51.9)	17.6
Servicio de la Deuda	9,553	9,553	9,553	0	0.0	0.0	0.3
Organismos Descentralizados y Sindicato	87,885	137,934	139,817	(1,883)	56.9	(1.3)	4.3
Suma Otros Egresos	770,383	708,450	1,316,565	(608,115)	(8.0)	(46.2)	22.3
Total Egresos	3,142,218	3,183,724	4,318,073	(1,134,349)	1.3	(26.3)	100.0





San Pedro
Garza García

Municipio de San Pedro Garza García, N.L.
Gobierno Municipal 2021-2024
Cuenta Pública 2022

VII.1 Egresos por Programa y Subprograma
(Miles de pesos)

Concepto	Incurrido 2021	Incurrido 2022	Presup. 2022	Variación			% Integración 2021
				\$ Incurrido 2022 VS Presup. 2022	% Incurrido 2022 VS Incurrido 2021	% Incurrido 2022 VS Presup. 2022	
Seguridad Pública Municipal							
Seguridad Pública	156,912	182,559	205,333	(22,774)	16.3	(11.1)	5.7
Policía	377,772	423,921	463,596	(39,675)	12.2	(8.6)	13.3
Tránsito y Vialidad	20,011	15,945	16,261	(316)	(20.3)	(1.9)	0.5
Subtotal	554,694	622,425	685,190	(62,765)	12.2	(9.2)	19.6
Infraestructura y Servicios Públicos							
Soporte Operativo	53,595	167,950	231,584	(63,634)	213.4	(27.5)	5.3
Infraestructura	62,565	53,448	66,836	(13,388)	(14.6)	(20.0)	1.7
Imagen Urbana	91,583	83,155	95,577	(12,422)	(9.2)	(13.0)	2.6
Limpia, Alumb. y Vías Públicas	237,354	145,283	174,797	(29,514)	(38.8)	(16.9)	4.6
Subtotal	445,098	449,836	568,794	(118,958)	1.1	(20.9)	14.1
Desarrollo Social, Educación y Cultura							
Centros Cívicos y de Desarrollo	34,966	26,497	35,779	(9,282)	(24.2)	(25.9)	0.8
Deportes	33,045	41,104	51,289	(10,185)	24.4	(19.9)	1.3
Espacios Culturales	55,565	60,808	78,332	(17,524)	9.4	(22.4)	1.9
Desarrollo Int. de la Familia	153,183	107,701	123,343	(15,642)	(29.7)	(12.7)	3.4
Educación	19,068	21,880	25,997	(4,117)	14.7	(15.8)	0.7
Desarrollo Humano y Salud	17,558	19,489	19,786	(297)	11.0	(1.5)	0.6
Desarrollo Económico	8,961	8,673	10,819	(2,146)	(3.2)	(19.8)	0.3
Subtotal	322,345	286,152	345,345	(59,193)	(11.2)	(17.1)	9.0
Participación Ciudadana							
Participación Ciudadana	16,065	22,325	29,230	(6,905)	39.0	(23.6)	0.7
Atención Ciudadana	13,956	18,197	20,471	(2,274)	30.4	(11.1)	0.6
Subtotal	30,021	40,522	49,701	(9,179)	35.0	(18.5)	1.3
Desarrollo Urbano y Obras Públicas							
Control Urbano	57,819	66,304	75,338	(9,034)	14.7	(12.0)	2.1
Obras Públicas	32,802	39,726	47,729	(8,003)	21.1	(16.8)	1.2
IMPLANG	16,797	24,180	32,445	(8,265)	44.0	(25.5)	0.8
Subtotal	107,418	130,210	155,512	(25,302)	21.2	(16.3)	4.1
Previsión Social							
Prestaciones a Trabajadores	271,113	253,096	297,593	(44,497)	(6.6)	(15.0)	7.9
Jubilados y Pensionados	190,225	197,178	201,586	(4,408)	3.7	(2.2)	6.2
Subtotal	461,338	450,274	499,179	(48,905)	(2.4)	(9.8)	14.1
Administración							
Administración de la Función Pública	78,914	96,793	111,165	(14,372)	22.7	(12.9)	3.0
Administración Hacendaria	80,068	88,312	102,909	(14,597)	10.3	(14.2)	2.8
Administración de Servicios	262,992	278,039	336,956	(58,917)	5.7	(17.5)	8.7
Subtotal	421,974	463,144	551,030	(87,886)	9.8	(15.9)	14.5
Presupuesto Participativo							
Presupuesto Participativo	28,947	32,711	146,757	(114,046)	13.0	(77.7)	1.0
Subtotal	28,947	32,711	146,757	(114,046)	13.0	(77.7)	1.0
Suma Operación y Administración	2,371,836	2,475,274	3,001,508	(526,234)	4.4	(17.5)	77.7



San Pedro
Garza García

**Municipio de San Pedro Garza García, N.L.
Gobierno Municipal 2021-2024
Cuenta Pública 2022**

**Egresos por Programa y Subprograma
(Miles de pesos)**

Concepto	Incurrido 2021	Incurrido 2022	Presup. 2022	Variación/Presupuesto			% Integración 2021
				\$ Incurrido 2022 VS Presup. 2022	% Incurrido 2022 VS Incurrido 2021	% Incurrido 2022 VS Presup. 2022	
Inversiones							
Inversión en Obras Públicas	573,566	466,972	1,009,858	(542,886)	(18.6)	(53.8)	14.7
Inversión en Activo Fijo	70,673	75,695	123,055	(47,360)	7.1	(38.5)	2.4
Inversión de Obra Pública Ppto. Participativo	23,271	17,083	32,855	(15,772)	(26.6)	(48.0)	0.5
Inversión de Activo Fijo Ppto. Participativo	5,435	1,213	1,427	(214)	(77.7)	(15.0)	0.0
Subtotal	672,946	560,963	1,167,195	(606,232)	(16.6)	(51.9)	17.6
Servicio de la Deuda							
Obligaciones Aport. Publ. Privadas	9,553	9,553	9,553	0	0.0	0.0	0.3
Subtotal	9,553	9,553	9,553	0	0.0	0.0	0.3
Organismos Descentralizados y Sindicato							
INFAMILIA	5,000	5,000	5,000	0	0.0	0.0	0.2
Instituto de la Juventud	11,389	11,389	11,389	0	0.0	0.0	0.4
Sindicato Municipal	71,496	73,586	75,469	(1,883)	2.9	(2.5)	2.3
Sistema de Parques Públicos	0	47,959	47,959	0	100.0	0.0	1.5
Subtotal	87,885	137,934	139,817	(1,883)	56.9	(1.3)	4.3
Suma Otros Egresos	770,383	708,450	1,316,565	(608,115)	(8.0)	(46.2)	22.3
Total Egresos	3,142,218	3,183,724	4,318,073	(1,134,349)	1.3	(26.3)	100.0



San Pedro Garza García

**Municipio de San Pedro Garza García, N.L.
Gobierno Municipal 2021-2024
Cuenta Pública 2022**

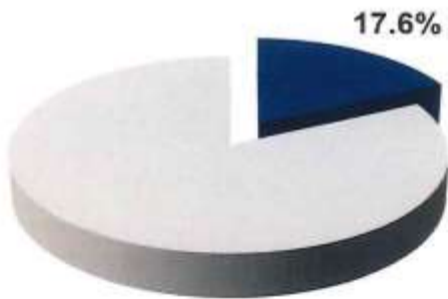
VII.2 Inversiones
(Miles de Pesos)

Se refiere a inversiones en obras públicas y equipamiento urbano con recursos Municipales, Estatales y Federales, además de las inversiones en activo para el desarrollo de las actividades de las Secretarías de la Administración Municipal.

Durante el 2022, se ejerció en este programa la cantidad de \$560,963, de los cuales, \$484,055 fue para obra pública y \$76,908 para activo fijo. Este programa representó el 17.6% de los egresos totales.

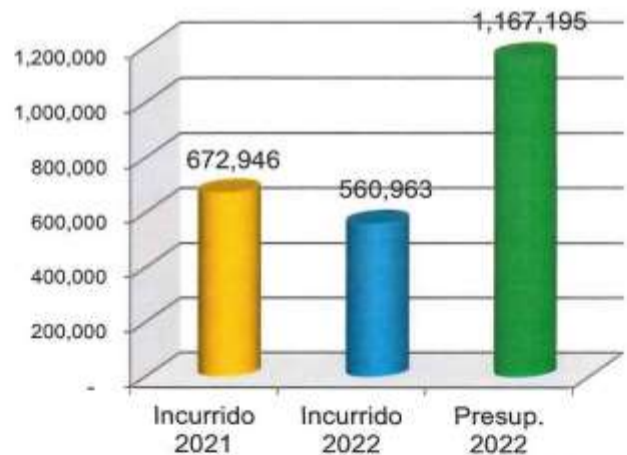
(Miles de pesos)

Concepto	Acumulado del Ejercicio						
				Variación			% Integración 2022
	Incurrido 2021	Incurrido 2022	Presup. 2022	\$ Incurrido 2022 VS Presup. 2022	% Incurrido 2022 VS Incurrido 2021	% Incurrido 2022 VS Presup. 2022	
Inversión en Obras Públicas	573,566	466,972	1,009,858	(542,886)	(18.6)	(53.8)	83.2
Inversión en Activo Fijo	70,673	75,695	123,055	(47,360)	7.1	(38.5)	13.5
Inversión de Obra Pública Ppto. Participativo	23,271	17,083	32,855	(15,772)	(26.6)	100.0	3.0
Inversión de Activo Fijo Ppto. Participativo	5,435	1,213	1,427	(214)	(77.7)	100.0	0.2
Total	672,946	560,963	1,167,195	(606,232)	(16.6)	(51.9)	100.0



Porcentaje correspondiente con relación al total de los egresos

Comportamiento





San Pedro
Garza García

Municipio de San Pedro Garza García, N.L.
Gobierno Municipal 2021-2024
Cuenta Pública 2022

Inversión en Obra Pública
Se informan las partidas del programa
(Miles de Pesos)

CONTRATO	CONCEPTO	INCURRIDO 2022
MSP-OPM-RP-001/20-CP	CONSTRUCCIÓN DE PARQUE BOSQUES FASE 2, EN SAN PEDRO GARZA GARCÍA, N.L.	2,878
MSP-OPM-RP-002/20-CP-BIS-1	CONSTRUCCIÓN DE PARQUE CENTRAL FASE 3 Y 4, EN SAN PEDRO GARZA GARCÍA, N.L.	1,635
MSP-OPM-RP-003/21-CP	RED DE AGUA POTABLE Y SANITARIA, COL. CANTERAS.	3,754
MSP-OPM-RP-005/22-AD	PROYECTO EJECUTIVO REGENERACIÓN PEATONAL CENTRITO, EN EL MUNICIPIO DE SAN PEDRO GARZA GARCÍA, N.L.	699
MSP-OPM-RP-005/22-IR	PROYECTO EJECUTIVO REGENERACIÓN PEATONAL CENTRITO, EN EL MUNICIPIO DE SAN PEDRO GARZA GARCÍA, N.L.	577
MSP-OPM-RP-006/22-IR	PROYECTO EJECUTIVO, REGENERACIÓN CASCO (PLAZA NARANJO, PLAZA JUÁREZ Y CALLES), EN EL MUNICIPIO DE SAN PEDRO GARZA GARCÍA, N.L.	3,007
MSP-OPM-RP-007/22-IR	PROYECTO EJECUTIVO DISTRITO CANTERAS, EN EL MUNICIPIO DE SAN PEDRO GARZA GARCÍA, N.L.	641
MSP-OPM-RP-008/22-IR	PROYECTO EJECUTIVO DISTRITO LÁZARO GARZA AYALA, FASE 1, EN EL MUNICIPIO DE SAN PEDRO GARZA GARCÍA, N.L.	542
MSP-OPM-RP-009/22-IR	PROYECTO EJECUTIVO DISTRITO LÁZARO GARZA AYALA, FASE 2, EN EL MUNICIPIO DE SAN PEDRO GARZA GARCÍA, N.L.	220
MSP-OPM-RP-011/22-AD	SUPERVISIÓN DE BAJADA DE CABLES EN VASCONCELOS DEL TRAMO DE HIDALGO A JIMÉNEZ (ADMINISTRACIÓN Y CONTROL), EN EL MUNICIPIO DE SAN PEDRO GARZA GARCÍA, N.L.	396
MSP-OPM-RP-012/22-AD	RENIVELACIÓN Y CONFORMACIÓN DE TERRAPLÉN PARA TRÁFICO DE GRÚAS (INCLUYE DESPALME, DESHIERBE DE ÁREAS DE TRABAJO, SUMINISTRO DE CONCRETO PARA TUBO DE NITRÓGENO), EN SAN PEDRO GARZA GARCÍA, N.L.	249
MSP-OPM-RP-013/22-AD	PROYECTO EJECUTIVO DE LA VIALIDAD ENRIQUE H. HERRERA, EN EL MUNICIPIO DE SAN PEDRO GARZA GARCÍA, N.L.	52
MSP-OPM-RP-014/22-AD	ESTUDIO DE PAVIMENTOS DE LA CALLE FRANCISCO SILLER, EN EL MUNICIPIO DE SAN PEDRO GARZA GARCÍA, N.L.	297
MSP-OPM-RP-015/22-AD	ESTUDIO DE MANIFESTACIÓN AMBIENTAL PARA EL PROYECTO "CAÑADA TAMPIQUITO", EN EL MUNICIPIO DE SAN PEDRO GARZA GARCÍA, N.L.	224
MSP-OPM-RP-016/22-AD	ELABORACIÓN DE MANIFESTACIONES DE IMPACTO AMBIENTAL EN PROYECTO DE MOVILIDAD SEGURA ALFONSO REYES, EN EL MUNICIPIO DE SAN PEDRO GARZA GARCÍA, N.L.	319
MSP-OPM-RP-018/22-IR	PROYECTO EJECUTIVO DE LA VIALIDAD FRANCISCO SILLER, EN EL MUNICIPIO DE SAN PEDRO GARZA GARCÍA, N.L.	609
MSP-OPM-RP-019/22-IR	DESARROLLO DE PROYECTO EJECUTIVO DE CALLE MISSISSIPPI, GRIJALVA Y MOCTEZUMA, EN LA COL. DEL VALLE, EN EL MUNICIPIO DE SAN PEDRO GARZA GARCÍA, N.L.	2,016
MSP-OPM-RP-020/22-IR	PROYECTO EJECUTIVO REGENERACIÓN CASCO (CALLE CORREGIDORA, LIBERTAD, JUÁREZ E INDEPENDENCIA), EN EL MUNICIPIO DE SAN PEDRO GARZA GARCÍA, N.L.	2,896



San Pedro
Garza García

Municipio de San Pedro Garza García, N.L.
Gobierno Municipal 2021-2024
Cuenta Pública 2022

Inversión en Obra Pública
Se informan las partidas del programa
(Miles de Pesos)

CONTRATO	CONCEPTO	INCURRIDO 2022
MSP-OPM-RP-021/22-IR	SONDEOS MANUALES PARA DETERMINAR TRAYECTORIAS DE INFRAESTRUCTURA SUBTERRÁNEA, CONSIDERANDO PLANIMETRÍA Y ALTIMETRÍA EN RIEGO DE ÁREAS VERDES (ASPERORES, LÍNEAS, VÁLVULAS, INTERRUPTORES), EN SAN PEDRO GARZA GARCÍA, N.L.; INFRAESTRUCTURA ELÉCTRICA, ILUMINACIÓN, ÁRBOLES CON SUS DIÁMETROS DE TRONCO Y ESPECIE, EDIFICIOS EXISTENTES: A). – (BAÑOS, CASETAS, BODEGAS Y MOBILIARIO URBANO EN 64,000 M2) DE PARQUE BOSQUES. B). – (BAÑOS, CASETAS, BODEGAS Y MOBILIARIO URBANO EN 180,000 M2) DE PARQUE LINEAL CALZADAS. C). – (BAÑOS, CASETAS, BODEGAS Y MOBILIARIO URBANO EN 28,500 M2) DE PARQUE HUNDIDO EL CAPITÁN. D). – (BAÑOS, CASETAS, BODEGAS Y MOBILIARIO URBANO EN 13,000 M2) DE PARQUE MISSISSIPPI, EN EL MUNICIPIO DE SAN PEDRO GARZA GARCÍA, N.L.	1,057
MSP-OPM-RP-022/22-IR	ESTUDIOS DE LEVANTAMIENTO TOPOGRÁFICO PLANIMÉTRICO Y ALTIMÉTRICO DEL PROYECTO DE ALINEACIÓN Y NUEVO TRAZO DE CALLE "PLAN DEL RÍO" ENTRE LA AV. CORREGIDORA Y FIN DE LA CALLE, EN LA COL. LUCIO BLANCO (CENTRO DE SALUD), EN SAN PEDRO GARZA GARCÍA, NUEVO LEÓN; ESTUDIOS DE LEVANTAMIENTO TOPOGRÁFICO PLANIMÉTRICO Y ALTIMÉTRICO DE INFRAESTRUCTURA EXISTENTE: A). – EN PARQUE BOSQUES DEL VALLE. B). – EN CAMELLÓN CALZADA DEL VALLE. C). – EN PARQUE HUNDIDO. D). – EN PARQUE MISSISSIPPI, EN EL MUNICIPIO DE SAN PEDRO GARZA GARCÍA, N.L.	973
MSP-OPM-RP-025/22-IR	REHABILITACIÓN DE ANTIGUAS OFICINAS DE DEPORTES PARA VARIAS SECRETARÍAS, EN EL MUNICIPIO DE SAN PEDRO GARZA GARCÍA, N.L.	456
MSP-OPM-RP-026/22-CP	SUMINISTRO E INSTALACIÓN DE PLANTA DE EMERGENCIA PARA EL INSTITUTO DE FORMACIÓN Y PERFECCIONAMIENTO POLICIAL, EN EL MUNICIPIO DE SAN PEDRO GARZA GARCÍA, N.L.	4,770
MSP-OPM-RP-027/21-CP	PLUVIAL CALLE BOSQUE NEGRO A CONECTAR CON PRESA BOSQUES DEL VALLE, COL. BOSQUES DEL VALLE, EN SAN PEDRO GARZA GARCÍA, N.L.	1,283
MSP-OPM-RP-027/22-IR	VISIÓN CORREDOR COMPLETO VASCONCELOS Y PROYECTO ARQUITECTÓNICO DE: TRAMO 3 Y 4, DE AV. CORREGIDORA HASTA SANTA BÁRBARA Y TRAMO 6, DE BOSQUES DE CHAPULTEPEC, HASTA RÍO TIGRIS.	1,241
MSP-OPM-RP-028/20-CP	1.- REHABILITACIÓN DE PAVIMENTO Y BANQUETA EN CALZADA DEL VALLE, DE GÓMEZ MORÍN A CALZADA SAN PEDRO EN LA COL. DEL VALLE, ETAPA 2 Y 3; 2.- REHABILITACIÓN DE PAVIMENTO Y BANQUETA EN CALZADA DEL VALLE, DE CALZADA SAN PEDRO A RÍO JORDÁN EN LA COL. DEL VALLE, ETAPA 1 Y 2; 3.- REHABILITACIÓN DE PAVIMENTO Y BANQUETA EN CALZADA DEL VALLE, CALZADA SAN PEDRO A RÍO JORDÁN EN LA COL. DEL VALLE, ETAPA 3 Y 4, EN SAN PEDRO GARZA GARCÍA, N.L.	208
MSP-OPM-RP-028/22-IR	ACTUALIZACIÓN DE PROYECTO EJECUTIVO EL PARQUE CLOUTHIER FASE 2 Y FASE 3 INCLUYE LA ADECUACIÓN DE PARQUE DE BEISBOL.	1,057
MSP-OPM-RP-029/20-CP	REHABILITACIÓN DE PAVIMENTO Y BANQUETA EN CALZADA SAN PEDRO, DE CALZADA DEL VALLE A AV. VASCONCELOS, EN LA COLONIA DEL VALLE, SAN PEDRO GARZA GARCÍA, N.L.	3,181
MSP-OPM-RP-029/21-CP	REPARACIÓN DE DUCTO EXISTENTE EN PARQUE, DE BOSQUES DEL OLIVO A AV. ROBERTO GARZA SADA, COL. BOSQUES DEL VALLE EN SAN PEDRO GARZA GARCÍA, N.L.	4,000
MSP-OPM-RP-029/22-IR	ESTUDIOS Y DISEÑO PARA LA REHABILITACIÓN DE ESTRUCTURA DE PAVIMENTO EN LAS CALLES MISSISSIPPI, GRIJALVA, MOCTEZUMA, ORINOCO Y COLORADO, Y DE LAS CALLES JUÁREZ, LIBERTAD, MORELOS, INDEPENDENCIA, HIDALGO Y CORREGIDORA EN CASCO MUNICIPAL.	689
MSP-OPM-RP-030/21-CP	ADECUACIÓN DE ÁREA PLUVIAL, PARQUE LA CAÑADA, COL VALLE DE SAN ÁNGEL, EN SAN PEDRO GARZA GARCÍA, N.L.	961
MSP-OPM-RP-030/22-AD	SUMINISTRO E INSTALACIÓN DE ADITAMENTOS PARA MEJORA ERGONÓMICA DE BANCAS EXISTENTES, EN SAN PEDRO GARZA GARCÍA, N.L.	283



San Pedro
Garza García

Municipio de San Pedro Garza García, N.L.
Gobierno Municipal 2021-2024
Cuenta Pública 2022

Inversión en Obra Pública
Se informan las partidas del programa
(Miles de Pesos)

CONTRATO	CONCEPTO	INCURRIDO 2022
MSP-OPM-RP-031/22-AD	PROYECTO EJECUTIVO DE OFICINAS MUNICIPALES LOCALIZADAS EN EDIFICIO DE PALACIO DE JUSTICIA DEL ESTADO, EN EL MUNICIPIO DE SAN PEDRO GARZA GARCÍA, N.L.	394
MSP-OPM-RP-032/21-IR	REJILLA PLUVIAL CALLE LAREDO Y LOMAS DEL VALLE HASTA RÍO SUCHIATE, EN LA COL. LOMAS DEL VALLE, EN SAN PEDRO GARZA GARCÍA, N.L.	302
MSP-OPM-RP-032/22-AD	ESTUDIOS E INGENIERÍAS PARA PROYECTO DE REMODELACIÓN EN EDIFICIO DE PALACIO DE JUSTICIA DEL ESTADO, EN EL MUNICIPIO DE SAN PEDRO GARZA GARCÍA, N.L.	337
MSP-OPM-RP-033/22-AD	CABLEADO SUBTERRÁNEO EN VASCONCELOS TRAMO JIMÉNEZ A CORREGIDORA CONTEMPLA REUBICAR LÍNEA DE CABLES DE TELECOMUNICACIONES Y ELIMINACIÓN DE POSTES, EN EL MUNICIPIO DE SAN PEDRO GARZA GARCÍA, N.L.	1,247
MSP-OPM-RP-034/21-AD	PROYECTO EJECUTIVO DEL CENTRO DE ATENCIÓN CANINO Y FELINO (ESTUDIOS, CÁLCULOS E INGENIERÍAS), EN EL MUNICIPIO DE SAN PEDRO GARZA GARCÍA, N.L.	259
MSP-OPM-RP-034/22-AD	DEMOLICIÓN DE CONSTRUCCIÓN EXISTENTE UBICADA EN AV. CORREGIDORA Y CALLE PLAN DEL RÍO, COL. LUCIO BLANCO 2 (CENTRO DE SERVICIOS MÚLTIPLES DEL DIF), EN SAN PEDRO GARZA GARCÍA, N.L.	311
MSP-OPM-RP-035/22-AD	DEMOLICIÓN DE CONSTRUCCIÓN EXISTENTE UBICADA EN CALLE PLAN DEL RÍO, No. 256, COL. LUCIO BLANCO 2 (CENTRO DE SALUD), EN SAN PEDRO GARZA GARCÍA, N.L.	345
MSP-OPM-RP-036/19-IR	REMODELACIÓN LA FORTALEZA EN CALLE FRANCISCO I. MADERO Y CALLE MANUEL RIVERA ANAYA, COL. EL OBISPO, EN SAN PEDRO GARZA GARCÍA, N.L.	312
MSP-OPM-RP-036/22-AD	REUBICACIÓN DE BEBEDEROS Y REHABILITACIÓN DE PISO EN GIMNASIO FUD (CALLE MARÍA CANTÚ), EN SAN PEDRO GARZA GARCÍA, N.L.	397
MSP-OPM-RP-037/22-AD	DEMOLICIÓN DE LAS OFICINAS MUNICIPALES LOCALIZADAS EN EDIFICIO DE PALACIO DE JUSTICIA (PLANTA BAJA)	433
MSP-OPM-RP-038/22-AD	ELABORACIÓN DE ESTUDIO HIDROLÓGICO DE PARQUE CLOUTHIER, EN EL MUNICIPIO DE SAN PEDRO GARZA GARCÍA, N.L.	100
MSP-OPM-RP-039/21-IR	REJILLA PLUVIAL CALLE RÍO BLANCO ESQUINA CON RÍO PANTEPEC, COL. DEL VALLE ORIENTE, EN SAN PEDRO GARZA GARCÍA, N.L.	400
MSP-OPM-RP-040/22-AD	ELABORACIÓN DE MANIFESTACIONES DE IMPACTO AMBIENTAL EN PROYECTO PARQUE CLOUTHIER EN SU FASE 2 Y 3, ASÍ COMO REGULARIZACIÓN DE LA FASE 1, INCLUYE PARQUE BEISBOL Y PLANTA DE TRATAMIENTO.	267
MSP-OPM-RP-041/21-IR	ADECUACIÓN Y REMODELACIÓN CASA DE ARCHIVO HISTÓRICO, EN SAN PEDRO GARZA GARCÍA, N.L.	1,272
MSP-OPM-RP-043/21-IR	REJILLA IMBORNAL EN GRUTA AZUL Y CALLEJÓN DEL LOBO, COL. LOMA BLANCA, EN SAN PEDRO GARZA GARCÍA, N.L.	359
MSP-OPM-RP-044/22-AD	ESTUDIO DE MECÁNICA DE SUELOS CON MAQUINA ROTATORIA EN BASE A 7 SONDEOS A 6 MTS DE PROFUNDIDAD EN PARQUE CLOUTHIER	93
MSP-OPM-RP-045/21-AD	SERVIO TULIO A PARQUE EL SABINO LADO SUR (MURO Y BANQUETA) COL. FUENTES DEL VALLE, EN SAN PEDRO GARZA GARCÍA, N.L.	3,645
MSP-OPM-RP-047/22-IR	AMPLIACIÓN DE LA PRESA 21 DE MARZO, COLONIA LOMAS DE TAMPIQUITO, EN EL MUNICIPIO DE SAN PEDRO GARZA GARCÍA, N.L.	2,374
MSP-OPM-RP-048/22-AD	TRABAJOS DE TOPOGRAFÍA PARA LAS CALLES BENITO JUÁREZ, CORREGIDORA, LIBERTAD E INDEPENDENCIA, JOSÉ MARÍA MORELOS DE LIBERTAD A JOSÉ VASCONCELOS Y CALLE LIBERTAD DE LOS ALDAMA A AV. CORREGIDORA, EN SAN PEDRO GARZA GARCÍA, N.L.	423



San Pedro
Garza García

Municipio de San Pedro Garza García, N.L.
Gobierno Municipal 2021-2024
Cuenta Pública 2022

Inversión en Obra Pública
Se informan las partidas del programa
(Miles de Pesos)

CONTRATO	CONCEPTO	INCURRIDO 2022
MSP-OPM-RP-049/21-AD	ASESORÍA TÉCNICA DEL ESTUDIO PARA LA EVALUACIÓN DE LAS CONDICIONES DEL SISTEMA DE TIRANTES DEL PUENTE DE LA UNIDAD "ATIRANTADO", EN EL MUNICIPIO DE SAN PEDRO GARZA GARCÍA, N.L.	174
MSP-OPM-RP-049/22-AD	TRABAJOS DE TOPOGRAFÍA PARA LAS CALLES RÍO MISSISSIPPI, RÍO ORINOCO, RÍO COLORADO, RÍO GRIJALVA Y RÍO MOCTEZUMA, EN SAN PEDRO GARZA GARCÍA, N.L.	360
MSP-OPM-RP-050/21-AD	LIMPIEZA Y MANTENIMIENTO EN EL RÍO SANTA CATARINA DEBAJO DEL PUENTE DE LA UNIDAD "ATIRANTADO", EN EL MUNICIPIO DE SAN PEDRO GARZA GARCÍA, N.L.	225
MSP-OPM-RP-050/22-AD	ESTUDIO DE PROYECTO PARA LA PLANEACIÓN DE OBRA/REHABILITACIÓN DE PARQUE CLOUTHIER FASE 2 Y 3, EN EL MUNICIPIO DE SAN PEDRO GARZA GARCÍA, N.L.	348
MSP-OPM-RP-051/22-IR	PROYECTO EJECUTIVO VASCONCELOS (ENTRE CORREGIDORA Y SANTA BARBARA), EN EL MUNICIPIO DE SAN PEDRO GARZA GARCÍA, N.L.	1,677
MSP-OPM-RP-052/22-IR	LIMPIEZA Y DESAZOLVE DEL ARROYO SECO BAJO LA AVE. LÁZARO CARDENAS, EN EL MUNICIPIO DE SAN PEDRO GARZA GARCÍA, N.L.	1,604
MSP-OPM-RP-053/22-IR	DESARROLLO DE PROYECTO EJECUTIVO CON TODAS LAS INGENIERÍAS NECESARIAS, PARA EL PROYECTO DEL CENTRO DE SALUD Y BIENESTAR, EN EL MUNICIPIO DE SAN PEDRO GARZA GARCÍA, N.L.	811
MSP-OPM-RP-054/22-AD	ESTUDIO DE MECÁNICA DE SUELOS Y CÁLCULO ESTRUCTURAL DE TECHADO (PALAPA) EN PARQUE NARANJO, EN EL MUNICIPIO DE SAN PEDRO GARZA GARCÍA, N.L.	149
MSP-OPM-RP-055/21-IR	REJILLA PLUVIAL EN AV. CLOUTHIER, ESQUINA CON BERNARDO REYES, COL. EL OBISPO, EN SAN PEDRO GARZA GARCÍA, N.L.	517
MSP-OPM-RP-055/22-CP	CLOUTHIER F2 OC-01 ÁREA DE PARQUE/REHABILITACIÓN DE PARQUE CLOUTHIER FASE 2 Y FASE 3, EN EL MUNICIPIO DE SAN PEDRO GARZA GARCÍA, N.L.	13,383
MSP-OPM-RP-056/21-CP	CORREDOR DE MOVILIDAD SEGURA EN ALFONSO REYES, EN SAN PEDRO GARZA GARCÍA, N.L.	10,398
MSP-OPM-RP-056/22-CP	CLOUTHIER F2 OC-02 ÁREA DE ESTACIONAMIENTO/REHABILITACIÓN DE PARQUE CLOUTHIER FASE 2 Y FASE 3, EN EL MUNICIPIO DE SAN PEDRO GARZA GARCÍA, N.L.	9,509
MSP-OPM-RP-057/21-CP	AMPLIACIÓN DE LA CALLE JOSÉ VASCONCELOS ENTRE LAS CALLES JOSEFA ORTIZ DE DOMÍNGUEZ "LA CORREGIDORA" Y MARIANO JIMÉNEZ, EN SAN PEDRO GARZA GARCÍA, N.L.	49,760
MSP-OPM-RP-057/22-CP	PLUVIAL CALLEJÓN DEL CABALLO DE CALLE LOS SOLES A AVE. LÁZARO CÁRDENAS, ZONA LOMA LARGA ORIENTE, EN EL MUNICIPIO DE SAN PEDRO GARZA GARCÍA, N.L.	5,347
MSP-OPM-RP-058/22-AD	PLANOS AS BUILT, DE LA INFRAESTRUCTURA Y DERECHO DE VÍAS DE LA RED MUNICIPAL, PARA FIBRA ÓPTICA DESTINADA AL USO DE COMPAÑÍAS CABLERAS EN AV. JOSÉ VASCOCELOS, EN EL TRAMO DE C. JIMÉNEZ Y AV. CORREGIDORA (LADO NORTE Y LADO SUR), EN SAN PEDRO GARZA GARCÍA, N.L.	371
MSP-OPM-RP-059/21-CP	REHABILITACIÓN DE PAVIMENTO, CALLE SAN ÁNGEL, EN EL MUNICIPIO DE SAN PEDRO GARZA GARCÍA, N.L.	3,079
MSP-OPM-RP-059/22-AD	ELABORACION DE MANIFESTACIONES DE IMPACTO AMBIENTAL EN PROYECTO PARQUE BOSQUES Y REGULARIZACIÓN DE LA FASE 1, EN SAN PEDRO GARZA GARCÍA, N.L.	212
MSP-OPM-RP-060/21-CP	RECONSTRUCCIÓN DE PAVIMENTO EN LAS CALLES ROBLE, ENCINOS Y CEDROS, DE LA COL. MONTEBELLO, EN EL MUNICIPIO DE SAN PEDRO GARZA GARCÍA, N.L.	1,766
MSP-OPM-RP-060/22-AD	SONDEOS DE DUCTOS DE PEMEX Y CENEGAS EN PARQUE CLOUTHIER FASE 2 Y 3, INCLUYE PARQUE BEISBOL, EN SAN PEDRO GARZA GARCÍA, N.L.	225
MSP-OPM-RP-061/21-CP	REHABILITACIÓN DE PAVIMENTO, COL. AMPLIACIÓN VALLE DEL MIRADOR, EN EL MUNICIPIO DE SAN PEDRO GARZA GARCÍA, N.L.	3,623



San Pedro
Garza García

Municipio de San Pedro Garza García, N.L.
Gobierno Municipal 2021-2024
Cuenta Pública 2022

Inversión en Obra Pública
Se informan las partidas del programa
(Miles de Pesos)

CONTRATO	CONCEPTO	INCURRIDO 2022
MSP-OPM-RP-061/22-CP	CLOUTHIER F2 OC-03 CAMPO DE BEISBOL / REHABILITACIÓN DE PARQUE CLOUTHIER FASE 2 Y FASE 3, EN EL MUNICIPIO DE SAN PEDRO GARZA GARCÍA, NUEVO LEÓN, (PARQUE CLOUTHIER F2 OC-3 PARQUE BASEBALL/REMODELACIÓN DE PARQUE DE BEISBOL REVOLUCIÓN SAN PEDRO 400).	9,218
MSP-OPM-RP-062/21-IR	REHABILITACIÓN DE PAVIMENTO EN CALLE BUGAMBILIA, COL. COLORINES, EN EL MUNICIPIO DE SAN PEDRO GARZA GARCÍA, N.L.	3,132
MSP-OPM-RP-062/22-CP	CLOUTHIER F3 OC-04 ÁREA DE PARQUE FASE 3 /REHABILITACIÓN DE PARQUE CLOUTHIER FASE 2 Y FASE 3, EN SAN PEDRO GARZA GARCÍA, N.L.	9,360
MSP-OPM-RP-063/22-CP	REMODELACIÓN DE LAS OFICINAS MUNICIPALES LOCALIZADAS EN EL EDIFICIO DE PALACIO DE JUSTICIA DEL ESTADO, EN SAN PEDRO GARZA GARCÍA, NUEVO LEÓN.	6,053
MSP-OPM-RP-064/22-AD	ESTUDIO GEOTÉCNICO PARA LA ESTABILIDAD DE TALUD, MECÁNICA DE SUELOS Y MURO DE CONTENCIÓN PARA TALLER MECÁNICO, EN SAN PEDRO GARZA GARCÍA, N.L.	255
MSP-OPM-RP-065/21-IR	CENDI II, ADECUACIÓN SUBESTACIÓN ELÉCTRICA, EN EL MUNICIPIO DE SAN PEDRO GARZA GARCÍA, N.L.	823
MSP-OPM-RP-065/22-AD	DICTAMEN TÉCNICO, INCLUYE REVISIÓN GEOTÉCNICA Y ESTRUCTURAL, PARA EVALUAR LAS CONDICIONES ACTUALES DEL MURO DE CONTENCIÓN DE CONCRETO ANCLADO, UBICADO EN LA ZONA DE JOYA DE LA CORONA, EN SAN PEDRO GARZA GARCÍA, N.L.	255
MSP-OPM-RP-066/22-AD	ESTUDIO DE PROYECTO PARA LA PLANEACIÓN DE OBRA/REGENERACIÓN DE CASCO (PLAZA NARANJO, PLAZA JUAREZ Y CALLES), FASE 1, EN SAN PEDRO GARZA GARCÍA, N.L.	444
MSP-OPM-RP-067/21-AD	TRABAJOS DE DISEÑOS DE PAVIMENTO EN CALLES BUGAMBILIAS DE NOCHE BUENA A LÍMITE DE COLONIA Y AVENIDA SAN ÁNGEL DE PUENTE 1 A CURVA MARSHALL, EN EL MUNICIPIO DE SAN PEDRO GARZA GARCÍA, N.L.	249
MSP-OPM-RP-067/22-AD	ADECUACIÓN DE OFICINAS DE EXTENSIÓN DE LA DIRECCIÓN DE PLANEACIÓN Y CONSTRUCCIÓN DE LA SECRETARÍA DE INFRAESTRUCTURA /REMODELACIÓN DE LAS OFICINAS DE LA DIRECCIÓN GENERAL DE ASUNTOS JURÍDICOS	445
MSP-OPM-RP-068/22-CP	CONSTRUCCIÓN DE CENTRO DE ATENCIÓN CANINO Y FELINO, EN EL MUNICIPIO DE SAN PEDRO GARZA GARCÍA, N.L.	9,853
MSP-OPM-RP-069/21-AD	TRABAJOS TOPOGRÁFICOS EN TRAMOS DE LA AVENIDA VASCONCELOS DE JIMÉNEZ A MORONES PRIETO (450 M.L.) Y DE SANTA BÁRBARA A CORREGIDORA (1,250 M.L.), EN EL MUNICIPIO DE SAN PEDRO GARZA GARCÍA, N.L.	391
MSP-OPM-RP-069/22-AD	ESTUDIO DE IMPACTO AMBIENTAL Y VIAL PARA EL PROYECTO CENTRO DE ATENCIÓN CANINO Y FELINO, EN SAN PEDRO GARZA GARCÍA, N.L.	145
MSP-OPM-RP-070/21-AD	TRABAJOS DE SUPERVISIÓN TOPOGRÁFICA Y CONTROL DE CALIDAD EN OBRAS DE CONSTRUCCIÓN EN AVENIDA VASCONCELOS EN SU TRAMO DE CORREGIDORA A JIMÉNEZ, EN EL MUNICIPIO DE SAN PEDRO GARZA GARCÍA, N.L.	387
MSP-OPM-RP-070/22-AD	ESTUDIO GEOLÓGICO Y GEOTÉCNICO DE ESTABILIDAD DE TALUDES PARA LA CONSTRUCCIÓN DE CENTRO DE SALUD Y BIENESTAR, EN EL ÁREA PONIENTE, EN SAN PEDRO GARZA GARCÍA, N.L.	138
MSP-OPM-RP-071/22-CP	CLOUTHIER F3 OC-05 CANCHA DE FUTBOL /REHABILITACIÓN DE PARQUE CLOUTHIER FASE 2 Y FASE 3, EN SAN PEDRO GARZA GARCÍA, N.L.	9,161
MSP-OPM-RP-072/22-CP	CLOUTHIER F3 OC-06 CANCHAS Y POLÍGONO CROMO /REHABILITACIÓN DE PARQUE CLOUTHIER FASE 2 Y FASE 3, EN SAN PEDRO GARZA GARCÍA, N.L.	9,274
MSP-OPM-RP-073/22-IR	PROYECTO PLUVIAL EN AVE. RUFINO TAMAYO, DUCTO 48", EN EL MUNICIPIO DE SAN PEDRO GARZA GARCÍA, N.L.	1,931
MSP-OPM-RP-074/20-IR	DESARROLLO DE PROYECTO EJECUTIVO DE CENDI 1, INTEGRACIÓN DE KÍNDER Y CASA CLUB, UBICADO EN LA CALLE PADRE MIER # 104 CENTRO, EN SAN PEDRO GARZA GARCÍA, N. L.	778



San Pedro
Garza García

Municipio de San Pedro Garza García, N.L.
Gobierno Municipal 2021-2024
Cuenta Pública 2022

Inversión en Obra Pública
Se informan las partidas del programa
(Miles de Pesos)

CONTRATO	CONCEPTO	INCURRIDO 2022
MSP-OPM-RP-076/22-AD	ESTUDIOS DE PAVIMENTO DE LA CALLE ENRIQUE H. HERRERA, COL. CANTERAS, EN SAN PEDRO GARZA GARCÍA, N.L.	83
MSP-OPM-RP-077/22-AD	ELABORACIÓN DE INFORMES DE RECEPCIÓN DE OBRAS DE PAVIMENTACIÓN, DE VASCONCELOS, TRAMO CORREGIDORA A JIMÉNEZ, EN SAN PEDRO GARZA GARCÍA, N.L.	96
MSP-OPM-RP-078/22-CP	PLUVIAL AVENIDA LAS TORRES Y CALLE PLATA COL. SAN PEDRO 400, EN EL MUNICIPIO DE SAN PEDRO GARZA GARCÍA, N.L.	1,622
MSP-OPM-RP-079/22-AD	ESTUDIO DE PROYECTO PARA LA PLANEACIÓN DE OBRA CENTRITO FASE 1/ REGENERACIÓN PEATONAL CENTRITO FASE 1, EN SAN PEDRO GARZA GARCÍA, N.L.	440
MSP-OPM-RP-080/22-AD	SONDEOS GASODUCTOS PARA CRUCE PLUVIAL EN AV. MANUEL J. CLOUTHIER Y ALEJANDRO VI, EN SAN PEDRO GARZA GARCÍA, N.L.	16
MSP-OPM-RP-081/22-AD	ESTUDIO HIDROLÓGICO Y DE RIESGOS PARA PROYECTOS DE CENTRO DE SALUD Y BIENESTAR, EN EL ÁREA PONIENTE, EN SAN PEDRO GARZA GARCÍA, N.L.	17
MSP-OPM-RP-084/22-AD	ESTUDIO DE MANIFESTACIÓN DE IMPACTO AMBIENTAL DEL PROYECTO EJECUTIVO REGENERACIÓN CASCO, EN SAN PEDRO GARZA GARCÍA, N.L.	220
MSP-OPM-RP-085/22-IR	REPARACIÓN DE SOCAVACIÓN EN CANAL ABIERTO DE ARROYO SECO EN AMPLIACIÓN VALLE DEL MIRADOR, EN EL MUNICIPIO DE SAN PEDRO GARZA GARCÍA, N.L.	782
MSP-OPM-RP-086/19-CP	CABLEADO SUTERRÁNEO EN CALZADA SAN PEDRO PRIMER TRAMO, CONTEMPLA REUBICAR LÍNEA Y TOMAS DE AGUA DRENAJE, CABLES ELÉCTRICOS Y ELIMINACIÓN DE POSTES DE CFE, CABLES DE TELECOMUNICACIONES Y ELIMINACIÓN DE DE POSTES (BAJADO DE CABLEADO AÉREO DE CFE A SUBTERRÁNEO Y TELECOMUNICACIONES CALZADA SAN PEDRO, ENTRE CALZADA DEL VALLE Y AV. VASCONCELOS), SAN PEDRO GARZA GARCÍA, N.L.	2,698
MSP-OPM-RP-086/22-CP	C 07 ARBORIZACIÓN, JARDINES Y MOBILIARIO/ REHABILITACIÓN DE PARQUE CLOUTHIER FASE 2 Y FASE 3, EN EL MUNICIPIO DE SAN PEDRO GARZA GARCÍA, N.L.	8,321
MSP-OPM-RP-087/19-CP	CABLEADO SUBTERRÁNEO EN CALZADA DEL VALLE SEGUNDO TRAMO, CONTEMPLA REUBICAR LÍNEA Y TOMAS DE AGUA DRENAJE, CABLE ELÉCTRICOS Y ELIMINACIÓN DE POSTES DE CFE, CABLES DE TELECOMUNICACIONES Y ELIMINACIÓN DE POSTES (BAJADO DE CABLEADO AÉREO DE CFE A SUBTERRÁNEO CALZADA DEL VALLE ENTRE CALAZADA SAN PEDRO Y AV. HUMBERTO LOBO), SAN PEDRO GARZA GARCÍA, N.L.	3,338
MSP-OPM-RP-088/19-CP	REGENERACIÓN DE BANQUETAS AV. CORREGIDORA, ENTRE AV. VASCONCELOS Y AV. MORONES PRIETO, SAN PEDRO GARZA GARCÍA, N.L.	4,905
MSP-OPM-RP-089/22-IR	PLUVIAL EN CALLE JUÁREZ ENTRE LIBERTAD E INDEPENDENCIA, CASCO URBANO, EN EL MUNICIPIO DE SAN PEDRO GARZA GARCÍA, N.L.	1,367
MSP-OPM-RP-090/22-IR	PLUVIAL EN CALLE MORELOS ENTRE CALLE LIBERTAD E INDEPENDENCIA, CASCO URBANO, EN EL MUNICIPIO DE SAN PEDRO GARZA GARCÍA, N.L.	1,335
MSP-OPM-RP-091/22-CP	REHABILITACIÓN PARQUE NARANJO Y SUS CALLES (MIGUEL HIDALGO, NIÑOS HÉROES Y CORREGIDORA) REGENERACIÓN DE CASCO (PLAZA NARANJO, PLAZA JUÁREZ Y CALLES) FASE 1, CASCO URBANO, EN EL MUNICIPIO DE SAN PEDRO GARZA GARCÍA, N.L.	16,169
MSP-OPM-RP-093/22-CP	CALLE INDEPENDENCIA/ REGENERACIÓN DE CASCO (PLAZA NARANJO, PLAZA JUÁREZ Y CALLES) FASE 1, EN EL MUNICIPIO DE SAN PEDRO GARZA GARCÍA, N.L.	17,228
MSP-OPM-RP-095/22-CP	PLAZA JUÁREZ Y CALLES (JUÁREZ, LIBERTAD Y MORELOS) / REGENERACIÓN DE CASCO (PLAZA NARANJO, PLAZA JUÁREZ Y CALLES) FASE 1 EN EL MUNICIPIO DE SAN PEDRO GARZA GARCÍA, N.L.	18,452
MSP-OPM-RP-096/22-CP	CALLE TAMAZUNCHALE SUR/ REGENERACIÓN PEATONAL CENTRITO FASE 1, EN EL MUNICIPIO DE SAN PEDRO GARZA GARCÍA, N.L.	25,477



San Pedro
Garza García

Municipio de San Pedro Garza García, N.L.
Gobierno Municipal 2021-2024
Cuenta Pública 2022

Inversión en Obra Pública
Se informan las partidas del programa
(Miles de Pesos)

CONTRATO	CONCEPTO	INCURRIDO 2022
MSP-OPM-RP-097/22-AD	ESTUDIO DE MANIFESTACIÓN DE IMPACTO DE MOVILIDAD PARA EL CENTRO DE SALUD Y BIENESTAR, EN SAN PEDRO GARZA GARCÍA, N.L.	104
MSP-OPM-RP-099/19-IR	REJILLA PLUVIAL AV. ROBERTO GARZA SADA Y AV. SAN ÁNGEL, COL. VALLE DE SAN ÁNGEL, SECTOR JARDINES, REJILLA PLUVIAL PRIV. DE LA MESETA Y PRIV. J.M. MONTEMAYOR, COL. RINCÓN DE LA MONTAÑA, REJILLA PLUVIAL CALLE URANIO ENTRE TUNGSTENO Y OSMIO, COL. SAN PEDRO 400 Y REJILLA PLUVIAL SUCHIATE-SENA, SAN PEDRO GARZA GARCÍA, N.L.	10
MSP-OPM-RP-099/22-AD	ESTUDIO SOCIOECONÓMICO PARA EL PROYECTO DE LA REGENERACIÓN DEL CASCO HISTÓRICO, EN SAN PEDRO GARZA GARCÍA, N.L.	290
MSP-OPM-RP-101/22-AD	PROYECTO TOPOGRÁFICO CORREDORES VERDES CLOUTHIER, EN SAN PEDRO GARZA GARCÍA, N.L.	168
MSP-OPM-RP-103/22-CP	CALLE JUÁREZ SUR Y LIBERTAD AL PONIENTE / REGENERACIÓN DE CASCO (PLAZA NARANJO, PLAZA JUÁREZ Y CALLES) FASE 1, EN EL MUNICIPIO DE SAN PEDRO GARZA GARCÍA, NUEVO LEÓN.	14,912
MSP-OPM-RP-104/22-CP	CALLE MORELOS Y LIBERTAD AL ORIENTE / REGENERACIÓN DE CASCO (PLAZA NARANJO, PLAZA JUÁREZ Y CALLES) FASE 1, EN EL MUNICIPIO DE SAN PEDRO GARZA GARCÍA, N.L.	11,135
MSP-OPM-RP-105/22-CP	CONSTRUCCIÓN DEL CENTRO DE SALUD Y BIENESTAR, EN EL ÁREA PONIENTE, EN EL MUNICIPIO DE SAN PEDRO GARZA GARCÍA, N.L.	11,329
MSP-OPM-RP-106/22-CP	ESTABILIZACIÓN Y PROTECCIÓN DE TALUD / REUBICACIÓN DE TALLER MECÁNICO, HOJALATA Y PINTURA DE VEHÍCULOS DE LA SECRETARÍA DE SEGURIDAD PÚBLICA, EN EL MUNICIPIO DE SAN PEDRO GARZA GARCÍA, N.L.	2,307
MSP-OPM-RP-107/22-CP	CALLE TAMAZUNCHALE NORTE/ REGENERACIÓN PEATONAL CENTRITO FASE 1, EN EL MUNICIPIO DE SAN PEDRO GARZA GARCÍA, N.L.	24,313
MSP-OPM-RP-108/22-CP	PLUVIAL PARQUE REVOLUCIÓN / REHABILITACIÓN DE PARQUE CLOUTHIER FASE 2 Y FASE 3, EN EL MUNICIPIO DE SAN PEDRO GARZA GARCÍA, N.L.	2,583
MSP-OPM-RP-111/22-CP	CALLE MISSISSIPPI AL PTE / REGENERACIÓN PEATONAL CENTRITO FASE 1, EN EL MUNICIPIO DE SAN PEDRO GARZA GARCÍA, N.L.	29,684
MSP-OPM-RP-114/22-CP	CALLE MISSISSIPPI AL OTE / REGENERACIÓN PEATONAL CENTRITO FASE 1, EN EL MUNICIPIO DE SAN PEDRO GARZA GARCÍA, N.L.	15,830
MSP-OPM-RP-115/22-CP	DEMOLICIÓN CENDÍ CANTERAS / DISTRITO CANTERAS, CONSTRUCCIÓN DE CENDÍ V, EN EL MUNICIPIO DE SAN PEDRO GARZA GARCÍA, N.L.	467
MSP-OPM-RP-116/22-CP	CALLE DRINOCO Y CALLE GRIJALVA / REGENERACIÓN PEATONAL CENTRITO, FASE 1, EN EL MUNICIPIO DE SAN PEDRO GARZA GARCÍA, N.L.	29,949
MSP-OPM-RP-137/19-CP	PLAN MAESTRO, PROPUESTA DE DISEÑO ARQUITECTÓNICO Y DESARROLLO DE PROYECTO EJECUTIVO DE CENTRO CÍVICO CORREGIDORA, UBICADO EN: CORREGIDORA 505, CASCO DE SAN PEDRO GARZA GARCÍA, N.L.	1,058
MSP-OPM-RP-PC-004/21-CP	SUBESTACIÓN DE BOMBEROS KS SECTOR MONTAÑA	2,080
MSP-OPM-RP-PC-005/21-CP	CENTRO RECREATIVO Y SUPERACIÓN PERSONAL, SECTOR LOMAS, BOSQUES Y TAMPIQUITO, SAN PEDRO GARZA GARCÍA, N.L.	947
MSP-OPM-RP-PC-010/22-AD	REDISEÑO DEL PAISAJE EN PARQUE DE LA VIRGEN, COL. LOMAS DE SAN AGUSTÍN, EN SAN PEDRO GARZA GARCÍA, N.L.	384
MSP-OPM-RP-PC-042/22-IR	"CENTRO COMUNITARIO EL OBISPO", UBICADO EN LA CALLE EULALIO GUZMÁN Y ANDADOR CORREGIDORA, S/N, COLONIA EL OBISPO, EN SAN PEDRO GARZA GARCÍA, N.L.	743
MSP-OPM-RP-PC-043/22-AD	PROYECTO EJECUTIVO DE LA AVENIDA EMILIANO ZAPATA, EN SAN PEDRO GARZA GARCÍA, N.L.	415
MSP-OPM-RP-PC-046/21-AD	ESTUDIOS E INGENIERÍAS PARA KIOSKO EN PARQUE JARDINES DEL VALLE, EN EL MUNICIPIO DE SAN PEDRO GARZA GARCÍA, N.L.	21



San Pedro
Garza García

Municipio de San Pedro Garza García, N.L.
Gobierno Municipal 2021-2024
Cuenta Pública 2022

Inversión en Obra Pública
Se informan las partidas del programa
(Miles de Pesos)

CONTRATO	CONCEPTO	INCURRIDO 2022
MSP-OPM-RP-PC-046/22-AD	ESTUDIO DE MECÁNICA DE SUELO DEL CENTRO COMUNITARIO EL OBISPO, EN SAN PEDRO GARZA GARCÍA, N.L.	15
MSP-OPM-RP-PC-047/21-AD	PROYECTO EJECUTIVO PARQUE CHIPINQUITO, COL. VALLE DE CHIPINQUE, EN EL MUNICIPIO DE SAN PEDRO GARZA GARCÍA, N.L.	309
MSP-OPM-RP-PC-048/21-AD	PROYECTO EJECUTIVO PARA PARQUE PÁJARO CARPINTERO ETAPA 2, COL. CASCO SUR ORIENTE, EN EL MUNICIPIO DE SAN PEDRO GARZA GARCÍA, N.L.	107
MSP-OPM-RP-PC-052/21-AD	PLAN MAESTRO DE LA REGENERACIÓN DE LA AV. EMILIANO ZAPATA, EN LAS COLONIAS EL OBISPO, VISTA MONTAÑA, REVOLUCIÓN Y SAN PEDRO 400, EN EL MUNICIPIO DE SAN PEDRO GARZA GARCÍA, N.L.	413
MSP-OPM-RP-PC-053/21-AD	PROYECTO EJECUTIVO DE REDISEÑO DEL PAISAJE EN PARQUE LA VIRGEN, AV. LOMAS DE SAN AGUSTÍN, COL. LOMAS DE SAN AGUSTÍN, EN EL MUNICIPIO DE SAN PEDRO GARZA GARCÍA, N.L.	45
MSP-OPM-RP-PC-054/21-AD	CONTINUACIÓN DE BARRERA QUE RODEA CAÑADA Y REUBICAR REJA DE ACERO, EN EL MUNICIPIO DE SAN PEDRO GARZA GARCÍA, N.L.	148
MSP-OPM-RP-PC-063/21-IR	EXPLANADA VERSALLES FASE 2, EN EL MUNICIPIO DE SAN PEDRO GARZA GARCÍA, N.L.	664
MSP-OPM-RP-PC-064/21-IR	SEGUNDA ETAPA DE SALÓN POLIVALENTE EN PARQUE 2, EN EL MUNICIPIO DE SAN PEDRO GARZA GARCÍA, N.L.	586
MSP-OPM-RP-PC-069/20-IR	PROTOTIPO CALLE COMPLETA RÍO GRUALVA, ENTRE CALZADA DEL VALLE Y RÍO VOLGA, SAN PEDRO GARZA GARCÍA, N.L.	1,510
MSP-OPM-RP-PC-075/22-IR	REGENERACIÓN DEL PARQUE HUNDIDO E INTEGRACIÓN CON EL PARQUE EL CAPITÁN, EN SAN PEDRO GARZA GARCÍA, N.L.	181
MSP-OPM-RP-PC-082/22-CP	PARQUE CHIPINQUITO, COLONIA VALLE DE CHIPINQUE, EN EL MUNICIPIO DE SAN PEDRO GARZA GARCÍA, N.L.	1,997
MSP-OPM-RP-PC-088/22-CP	PARQUE JARDINES DEL VALLE: ETAPA 2, COL. JARDINES DEL VALLE, EN EL MUNICIPIO DE SAN PEDRO GARZA GARCÍA, N.L.	1,247
MSP-OPM-RP-PC-092/22-IR	POCKET PARK DE LA "Y" DE RÍO DE LA PLATA, RÍO POTOMAC Y RÍO BALSAS, Y EN LA "Y" DE RÍO CAURA Y RÍO DANUBIO, EN EL MUNICIPIO DE SAN PEDRO GARZA GARCÍA, N.L.	1,409
MSP-OPM-RP-PC-094/22-CP	PARQUE PÁJARO CARPINTERO ETAPA 2, COL. CASCO SUR ORIENTE, EN EL MUNICIPIO DE SAN PEDRO GARZA GARCÍA, N.L.	2,854
MSP-OPM-RP-PC-120/22-IR	REGENERACIÓN DE LA AV. EMILIANO ZAPATA EN LAS COLONIAS EL OBISPO, VISTA MONTAÑA, REVOLUCIÓN Y SAN PEDRO 400, EN EL MUNICIPIO DE SAN PEDRO GARZA GARCÍA, N.L.	1,011
	TOTAL	484,055



San Pedro
Garza García

Municipio de San Pedro Garza García, N.L.
Gobierno Municipal 2021-2024
Cuenta Pública 2022

Inversiones en Activo Fijo
(Miles de Pesos)

AREA	INCURRIDO 2022
Republicano Ayuntamiento	17
Sec. del Republicano Ayuntamiento	2,541
Sec. de Finanzas y Tesorería	1,554
Sec. de Administración	15,873
Sec. de Cultura y Educación	11,501
Sec. de Desarrollo Social	1,138
Sec. de Ordenamiento y Desarrollo Urbano	4,091
Sec. de la Contraloría	232
Sec. de Infraestructura y Obras Públicas	3,137
Sec. de Innovación y Participación Ciudadana	91
Sec. de Seguridad Municipal	22,867
Sec. de Servicios Públicos y Medio Ambiente	9,378
Sria. Particular	212
Dir. Gral. para Des. Integral de La Familia	1,415
Secretaría General	1,261
Unidad de Gobierno para Resultados	102
Unidad de Comunicación Estratégica	287
Presupuesto Participativo	1,213
TOTAL	76,908

Nota: Se anexa información en archivo electrónico de las adquisiciones durante el ejercicio 2022 por Secretaría.



San Pedro
Garza García

**Municipio de San Pedro Garza García, N.L.
Gobierno Municipal 2021-2024
Cuenta Pública 2022**

**VII.3 Aportaciones del Ramo 33 Fondo III y IV
Informe Anual de Fondo de Infraestructura Social (Ramo 33)**

El Fondo de Infraestructura Social, se aprobó según el acuerdo en donde se dan a conocer los montos y calendario de ministración de Fondos del Ramo 33, mismo que se publicó en el Periódico Oficial del Gobierno del Estado de Nuevo León el día 31 de enero de 2022.

Durante el año 2022, el comportamiento de los ingresos y aplicación de los recursos se describen a continuación:

(Miles de Pesos)

+ Ingresos:	Importe	Acumulado
Apertura de cuenta	-	
Aportaciones recibidas	6,612	
Rendimientos bancarios de 2022	163	
		6,775
- Egresos:		
Devengado		
Construcción de cuartos dormitorios y baños	3,400	
Rehabilitación de techos firme	3,209	
		6,609
No ejercido	3	
Por reintegrar rendimientos	163	
Por reintegrar total	166	166



San Pedro
Garza García

Municipio de San Pedro Garza García, N.L.
Gobierno Municipal 2021-2024
Cuenta Pública 2022

Informe Anual del Fondo de Aportaciones para el Fortalecimiento de los Municipios y las Demarcaciones Territoriales (Ramo 33)

De acuerdo al artículo 37 de la Ley de Coordinación Fiscal, las aportaciones federales que con cargo al Fondo de Aportaciones para el Fortalecimiento de los Municipios y de las Demarcaciones Territoriales del Distrito Federal, reciban los Municipios a través de los Estados, se destinarán a la satisfacción de sus requerimientos, dando prioridad entre otros conceptos, al cumplimiento de sus obligaciones financieras y a la atención de las necesidades directamente vinculadas a la seguridad pública de sus habitantes.

El monto aprobado para ejercer para el año 2022 según Acuerdo en el que se dan a conocer los montos y el calendario de ministración de Fondos del Ramo 33 fueron publicados en el Periódico Oficial del Estado de Nuevo León el día 31 de enero del 2022 y el día 7 de marzo del 2022.

A continuación se anexa Formato de Avance Físico Financiero del Programa.

(Miles de Pesos)

+ Ingresos:	Importe	Acumulado
Apertura de cuenta	-	
Aportaciones recibidas	101,252	
Rendimientos bancarios 2022	1,035	
		102,287
- Egresos:		
Devengado		
Gasolina	34,047	
Mantenimiento de cámaras	67,205	
		101,252
Pagado		
Gasolina	24,509	
Mantenimiento de cámaras	67,205	
Por pagar Gasolina	9,538	
		101,252
No ejercido	-	
Por reintegrar rendimientos	1,035	
Por reintegrar total	1,035	1,035



San Pedro
Garza García

**Municipio de San Pedro Garza García, N.L.
Gobierno Municipal 2021-2024
Cuenta Pública 2022**

VIII. Patrimonio Municipal



San Pedro
Garza García

**Municipio de San Pedro Garza García, N.L.
Gobierno Municipal 2021-2024
Cuenta Pública 2022**

Patrimonio Municipal

VIII.1 Informe sobre la Situación Patrimonial

Durante el año 2022 se continuó con las actividades encaminadas a consolidar el registro y control de los bienes municipales, implementando mejoras en los controles existentes y dando seguimiento a los programas de verificación física de inmuebles municipales, manteniendo en actualización permanente el estado de situación patrimonial del Municipio de San Pedro Garza García N.L.

Para su clasificación y mejor control el Patrimonio Municipal, se divide en Bienes Muebles y Bienes Inmuebles los cuales se analizan a continuación:

Bienes Muebles:

En la actualidad, los bienes muebles que el Municipio adquiere, se registra a su valor de adquisición, y se clasifican por departamento y tipo del bien.

Se presenta un resumen del inventario de bienes muebles al 31 de diciembre de 2022 por Unidad Administrativa; el listado completo se anexa en formato electrónico.

Área	Cantidad de Bienes
Republicano Ayuntamiento	132
Secretaría del Republicano Ayuntamiento	2,925
Secretaría de Finanzas y Tesorería	4,171
Secretaría de Administración	2,028
Secretaría de Cultura y Educación	5,494
Secretaría de Desarrollo Social y Humano	2,879
Secretaría de Desarrollo Urbano	1,502
Secretaría de la Contraloría y Transparencia	383
Secretaría de Infraestructura y Obras Públicas	436
Secretaría de Innovación y Participación Ciudadana	517
Secretaría de Seguridad Pública	8,787
Secretaría de Servicios Públicos y Medio Ambiente	2,972
Secretaría Particular	264
Dirección General para el D.I.F.	4,569
Organismos Descentralizados	491
Secretaría General	892
Unidad de Gobierno para Resultados	51
Unidad de Comunicación Estratégica	168
Total	38,661

Bienes Inmuebles:

Con relación a los bienes inmuebles municipales se continuó con la actualización y soporte legal del Patrimonio Inmobiliario, registrando hasta finales del año 2022, la cantidad de **1,411** terrenos registrados con una superficie aproximada de **685** hectáreas.

El listado relativo a los bienes inmuebles se anexan en formato electrónico.



San Pedro
Garza García

**Municipio de San Pedro Garza García, N.L.
Gobierno Municipal 2021-2024
Cuenta Pública 2022**

**VIII.2 Relativos al Patrimonio Municipal
(Se adjunta información en formato electrónico)**

- Relación de contratos relativos al patrimonio municipal
- Saldos de mobiliarios y unidades
- Relación de unidades móviles
- Relación de bienes muebles
- Relación de bienes inmuebles
- Relación de monumentos



San Pedro
Garza García

**Municipio de San Pedro Garza García, N.L.
Gobierno Municipal 2021-2024
Cuenta Pública 2022**

IX. Deuda Pública Municipal





San Pedro
Garza García

Municipio de San Pedro Garza García, N.L.
Gobierno Municipal 2021-2024
Cuenta Pública 2022

IX.1 Pasivo a Largo Plazo

Se presenta el informe sobre los créditos a largo plazo que se encuentran en etapa de amortización, con el fin de mostrar los adeudos de cada uno de ellos al 31 de diciembre de 2022. Así mismo se informa sobre el adeudo con proveedores de bienes y servicios con saldos a la misma fecha, que corresponde este último al pasivo de corto plazo.

Deuda Pública Municipal de largo plazo:

(Miles de Pesos)

Banco	Destino del Crédito:	al 31 de Diciembre de 2022	al 31 de Diciembre de 2021	al 31 de Diciembre de 2020	al 31 de Diciembre de 2019	al 31 de Diciembre de 2018
Asociación Público Privado	APP San Pedro NET. arrentamiento financiero contratado en año 2018	33,309	40,299	46,825	52,917	58,604
SUMA TOTAL DE OBLIGACIONES FINANCIERAS		33,309	40,299	46,825	52,917	58,604

* INGRESOS TOTALES	3,835,874	3,092,558	2,881,678	3,176,582	2,895,950
---------------------------	------------------	------------------	------------------	------------------	------------------

Pagos a Corto Plazo:

Enero a Diciembre 2023	7,488
------------------------	-------

Pago de Deuda a corto plazo vs. Ingresos Totales	0.20%
---	--------------

Pagos a Largo Plazo:

Enero a Diciembre 2024	8,022
Enero a Diciembre 2025	8,593
Enero a Diciembre 2026 en adelante	9,205



San Pedro
Garza García

**Municipio de San Pedro Garza García, N.L.
Gobierno Municipal 2021-2024
Cuenta Pública 2022**

IX.2 Pasivo A.P.P. al 31 de diciembre del 2022

(Miles de Pesos)

Tipo de Crédito	Saldo
APP SAN PEDRO NET (Arrendamiento Financiero, Sistema de Camaras de Vigilancia)	33,309

X. Relación de Cuentas Bancarias Productivas Especificas

Fondo Programa Convenio	Institución	Cuenta
Fondo de Seguridad 2022	BANORTE	1175622356
Fondo para Proyectos de Infra. Municipal	BANORTE	1207112301
Fondo Desarrollo Municipal 2022	BANREGIO	102-97987-001-6
Fondo Mpal. Apoyo p/la niñez SIPINNA 2022	BANCOMER	118411891
FAISM 2022	BANCOMER	118177287
FORTAMUN 2022	BANREGIO	102-97988-001-1



San Pedro
Garza García

Municipio de San Pedro Garza García, N.L.
Gobierno Municipal 2021-2024
Cuenta Pública 2022

XI. Resumen de Juicios y Demandas al 31 de diciembre 2022

(Miles de Pesos)

Concepto	Importe
Procedimientos de Responsabilidad Patrimonial	3,208
Juicios Contencioso Administrativo Federal	23,887
Juicios de Nulidad	55,333
Juicios de Amparo	44,222
Total	126,651



San Pedro
Garza García

Municipio de San Pedro Garza García, N.L.
Gobierno Municipal 2021-2024
Cuenta Pública 2022

XII. Avances del Plan Municipal de Desarrollo 2021 – 2024





San Pedro
Garza García

Municipio de San Pedro Garza García, N.L.
Gobierno Municipal 2021-2024
Cuenta Pública 2022

Avances del Plan Municipal de Desarrollo 2021 – 2024

Eje	Nombre del indicador	Unidad de medida del Indicador	Sentido del indicador	Meta acumulada anual	Realizado a la fecha (acumulado)	Responsable
Eje I. Seguridad Ciudadana y Profesional	Porcentaje de población capacitada en materia de prevención de riesgos.	Porcentaje	Ascendente	100%	100%	Secretaría del Republicano Ayuntamiento
	Porcentaje de simulacros realizados.	Porcentaje	Ascendente	100%	100%	Secretaría del Republicano Ayuntamiento
	Porcentaje de actividades realizadas por la dirección en conjunto con la sociedad civil (institucionalizada o no) en materia de prevención de riesgos.	Porcentaje	Ascendente	100%	100%	Secretaría del Republicano Ayuntamiento
	Porcentaje de la población de 18 años y más que se sintió segura en el municipio de San Pedro Garza García.	Promedio anual	Ascendente	80%	84%	Secretaría de Seguridad Pública
	Contar con la recertificación CERTIPOL.	Recertificación CERTIPOL	Ascendente	1	1	Secretaría de Seguridad Pública
	Número de cadetes graduados del Instituto de Formación y Perfeccionamiento Policial.	Cadetes graduados	Ascendente	100	100	Secretaría de Seguridad Pública
	Número de oficiales de policía del municipio de San Pedro capacitados en el Instituto de Formación y Perfeccionamiento Policial.	Policías capacitados	Ascendente	442	448	Secretaría de Seguridad Pública
	Número de oficiales de policía de otras corporaciones que recibieron por lo menos un diplomado impartido por el Instituto de Formación y Perfeccionamiento Policial.	Policías capacitados	Ascendente	30	75	Secretaría de Seguridad Pública
	Número de elementos de seguridad privada que recibieron por lo menos un curso impartido por el Instituto de Formación y Perfeccionamiento Policial.	Policías capacitados	Ascendente	50	52	Secretaría de Seguridad Pública
	Número de sesiones de rendición de cuentas con vecinos del municipio.	Sesiones de rendición de cuentas	Ascendente	48	50	Secretaría de Seguridad Pública
	Número de reuniones estratégicas de seguridad	Sesiones de seguridad	Ascendente	48	60	Secretaría de Seguridad Pública



San Pedro
Garza García

**Municipio de San Pedro Garza García, N.L.
Gobierno Municipal 2021-2024
Cuenta Pública 2022**

Avances del Plan Municipal de Desarrollo 2021 – 2024

Eje	Nombre del indicador	Unidad de medida del Indicador	Sentido del indicador	Meta acumulada anual	Realizado a la fecha (acumulado)	Responsable
Eje II. Desarrollo Social e Inclusión	Número de programas o proyectos consolidados en favor de la protección y el desarrollo de los Niñas, Niños y Adolescentes.	Programas/ proyectos consolidados	Ascendente	5	5	DIF
	Número de programas o proyectos consolidados que contribuyan a la equidad de género.	Cantidad de programas/ proyectos consolidados	Ascendente	3	3	DIF
	Número de programas o proyectos consolidados que contribuyan a los derechos de las personas con discapacidad	Cantidad de programas/ proyectos consolidados	Ascendente	2	2	DIF
	Número de programas o proyectos consolidados con enfoque de derechos dirigidos al desarrollo integral de la población adulta mayor.	Cantidad de programas/ proyectos consolidados	Ascendente	1	1	DIF
	Número de programas o proyectos en etapa de pilotaje dentro del DIF en favor de los grupos vulnerables a los que atiende	Cantidad de programas/ proyectos en pilotaje	Ascendente	17	17	DIF
	Número de estudios, diagnósticos e investigaciones elaborados en materia social.	Estudios elaborados	Ascendente	1	1	INFAMILIA
	Número de recomendaciones emitidas por el INFAMILIA que derivaron en acciones afirmativas que se institucionalizaron en un programa o proyecto público.	Recomendaciones emitidas	Ascendente	1	2	INFAMILIA
	Porcentaje de participación de las y los jóvenes del municipio en las actividades promovidas desde el Instituto de la Juventud.	Porcentaje	Ascendente	4%	5%	INJUVE
	Porcentaje de participantes jóvenes que califican con nivel de satisfacción Alta y Muy Alta su experiencia en los programas, proyectos y/o actividades del INJUVE.	Porcentaje	Ascendente	10%	95%	INJUVE
	Número de talleres, cursos artísticos y deportivos dirigidos a poblaciones vulnerables	Talleres y cursos	Ascendente	164	357	Secretaría de Cultura



San Pedro
Garza García

Municipio de San Pedro Garza García, N.L.
Gobierno Municipal 2021-2024
Cuenta Pública 2022

Avances del Plan Municipal de Desarrollo 2021 – 2024

Eje	Nombre del indicador	Unidad de medida del Indicador	Sentido del indicador	Meta acumulada anual	Realizado a la fecha (acumulado)	Responsable
Eje II. Desarrollo Social e Inclusión	Número de inscritos a cursos y talleres artísticos	Personas	Ascendente	945	4,283	Secretaría de Cultura
	Promedio de inscritos a cursos y talleres deportivos	Personas	Ascendente	2,800	3,182	Secretaría de Cultura
	Porcentaje de la población atendida en talleres artísticos y deportivos que se encuentra muy satisfecha con los servicios recibidos	Porcentaje	Ascendente	70%	97%	Secretaría de Cultura
	Número de becas a estudiantes de educación especial, preescolar a profesional que se encuentren en situación de vulnerabilidad.	Becas	Ascendente	750	856	Secretaría de Desarrollo Social y Humano
	Número de viviendas dignificadas.	Viviendas dignificadas	Ascendente	90	59	Secretaría de Desarrollo Social y Humano
	Número de personas atendidas en situación de pobreza o con carencias sociales.	Personas	Ascendente	12,294	20,760	Secretaría de Desarrollo Social y Humano
	Número de personas atendidas con carencias de salud.	Personas	Ascendente	2,070	2,590	Secretaría de Desarrollo Social y Humano
	Cantidad de usuarios activos en la plataforma Emprende San Pedro	Usuarios activos	Ascendente	100	168	Secretaría General
	Número de asistentes a la feria de empleo.	Personas	Ascendente	1,920	5,521	Secretaría General
	Número de empresas participantes en la feria de empleo.	Empresas	Ascendente	360	930	Secretaría General
	Porcentaje de entrevistas efectivas del mercado laboral.	Porcentaje	Ascendente	35%	52%	Secretaría General



San Pedro
Garza García

Municipio de San Pedro Garza García, N.L.
Gobierno Municipal 2021-2024
Cuenta Pública 2022

Avances del Plan Municipal de Desarrollo 2021 – 2024

Eje	Nombre del indicador	Unidad de medida del Indicador	Sentido del indicador	Meta acumulada anual	Realizado a la fecha (acumulado)	Responsable
Eje III. Espacios Vibrantes, Movilidad y Medio Ambiente	Número de metros lineales diseñados para la movilidad activa.	Metros lineales	Ascendente	1,500	15,421	IMPLANG
	Número de metros cuadrados de espacios públicos diseñados.	Metros cuadrados	Ascendente	7,000	161,216	IMPLANG
	Número de hechos viales que involucran ciclistas y/o peatones.	Hechos de tránsito	Descendente	85	105	Secretaría de Seguridad Pública
	Número de hechos viales.	Hechos de tránsito	Descendente	5,800	6,018	Secretaría de Seguridad Pública
	Número de árboles plantados en el municipio.	Árboles	Ascendente	815	630	Secretaría de Servicios Públicos y Medio Ambiente
	Porcentaje de cumplimiento al programa de actividades de limpia del municipio.	Porcentaje	Ascendente	100%	114%	Secretaría de Servicios Públicos y Medio Ambiente
	Porcentaje de cumplimiento al programa de bacheo y rehabilitación de vialidades municipales.	Porcentaje	Ascendente	100%	108%	Secretaría de Servicios Públicos y Medio Ambiente
	Número de personas capacitadas en gestión ambiental	Personas	Ascendente	3,333	9,855	Secretaría de Servicios Públicos y Medio Ambiente
	Número de kilogramos de residuos sólidos recuperados para reciclaje	Kilogramos	Ascendente	200,004	308,300	Secretaría de Servicios Públicos y Medio Ambiente
	Percepción de los servicios públicos – "Alcalde Cómo Vamos".	Índice	Ascendente	9.7	9.3	Secretaría de Servicios Públicos y Medio Ambiente
	Porcentaje del municipio que cuenta con alumbrado público LED.	Porcentaje	Ascendente	80%	80%	Secretaría de Servicios Públicos y Medio Ambiente
	Número de toneladas de CO2 no emitidas.	Toneladas de CO2	Ascendente	312	308.3	Secretaría de Servicios Públicos y Medio Ambiente
	Número de árboles entregados en el municipio	Árboles	Ascendente	1772	2472	Secretaría de Servicios Públicos y Medio Ambiente
	Parques emblemáticos operados por San Pedro Parques	Parques emblemáticos	Ascendente	6	6	San Pedro Parques
	Generar la línea base para medir los indicadores claves del organismo	Porcentaje	Ascendente	1%	1%	San Pedro Parques
	Parques certificados en el Green Flag Award	Parques certificados	Ascendente	3	4	San Pedro Parques
	Planes de Manejo elaborados para los parques	Planes de manejo de parques	Ascendente	6	6	San Pedro Parques



San Pedro
Garza García

Municipio de San Pedro Garza García, N.L.
Gobierno Municipal 2021-2024
Cuenta Pública 2022

Avances del Plan Municipal de Desarrollo 2021 – 2024

Eje	Nombre del indicador	Unidad de medida del Indicador	Sentido del indicador	Meta acumulada anual	Realizado a la fecha (acumulado)	Responsable
Eje IV. Gobierno Amigable y Eficiente	Número de programas o proyectos consolidados que contribuyan a acercar los servicios del DIF a los grupos en situación de vulnerabilidad.	Programas/ proyectos consolidados	Ascendente	1	1	DIF
	Porcentaje de deuda pública y obligaciones sobre Ingresos de Libre Disposición	Porcentaje	Descendente	15%	1%	Secretaría de Finanzas y Tesorería
	Monto recuperado en cuentas de rezagos derivadas de los conceptos de impuesto predial, multas de tránsito, parquímetros y multas de desarrollo urbano.	Monto	Ascendente	91,000,000	132,608,000	Secretaría de Finanzas y Tesorería
	Porcentaje de Gasto corriente sobre Ingresos de Libre Disposición.	Porcentaje	Descendente	80%	68%	Secretaría de Finanzas y Tesorería
	Porcentaje de reportes ciudadanos concluidos a tiempo.	Porcentaje	Ascendente	80%	91%	Secretaría de Innovación y Participación Ciudadana
	Número de eventos de acercamiento y atención a la comunidad.	Eventos de acercamiento y atención	Ascendente	12	80	Secretaría de Innovación y Participación Ciudadana
	Porcentaje de proyectos financiados con el presupuesto participativo con metas medibles y vinculadas a objetivos del PMD vigente.	Porcentaje	Ascendente	40%	100%	Secretaría de Innovación y Participación Ciudadana
	Número de usuarios verificados en la plataforma de Decide San Pedro.	Usuarios	Ascendente	3,090	4,177	Secretaría de Innovación y Participación Ciudadana
	Número de trámites y servicios digitalizados.	Trámites y servicios digitalizados	Ascendente	26	26	Secretaría de Innovación y Participación Ciudadana
	Puntuación de San Pedro Garza García en el Semáforo de la Transparencia de la COTAL.	Índice	Ascendente	100	100	Secretaría de la Contraloría y Transparencia
	Puntuación de San Pedro Garza García en el Barómetro de Información Presupuestal Municipal.	Porcentaje	Ascendente	80%	67%	Secretaría de la Contraloría y Transparencia
	Porcentaje de proveedores capacitados en materia de faltas administrativas y hechos de corrupción.	Porcentaje	Ascendente	60%	69%	Secretaría de la Contraloría y Transparencia



San Pedro
Garza García

Municipio de San Pedro Garza García, N.L.
Gobierno Municipal 2021-2024
Cuenta Pública 2022

Avances del Plan Municipal de Desarrollo 2021 – 2024

Eje	Nombre del indicador	Unidad de medida del Indicador	Sentido del indicador	Meta acumulada anual	Realizado a la fecha (acumulado)	Responsable
Eje IV. Gobierno Amigable y Eficiente	Porcentaje de Aspectos Susceptibles de Mejora atendidos.	Porcentaje	Ascendente	70%	60%	Secretaría de la Contraloría y Transparencia
	Índice de interacciones para trámites de la Secretaría de Ordenamiento y Desarrollo Urbano.	Índice	Descendente	1	0.7	Secretaría de Desarrollo Urbano
	Tasa de variación del tiempo requerido en los trámites y servicios de la Secretaría de Ordenamiento y Desarrollo Urbano.	Porcentaje	Descendente	30%	69%	Secretaría de Desarrollo Urbano
	Grado de aprobación de los ciudadanos en la calidad de la atención recibida al tramitar licencias y servicios de la SOyDU.	Grado de satisfacción	Ascendente	0.5	0.7	Secretaría de Desarrollo Urbano



San Pedro
Garza García

**Municipio de San Pedro Garza García, N.L.
Gobierno Municipal 2021-2024
Cuenta Pública 2022**

XIII. Calificación Crediticia





San Pedro
Garza García

**Municipio de San Pedro Garza García, N.L.
Gobierno Municipal 2021-2024
Cuenta Pública 2022**

XIII.1 HR Ratings



San Pedro
Garza García

Municipio de San Pedro Garza García, N.L.
Gobierno Municipal 2021-2024
Cuenta Pública 2022



A NRSRO Rating*

San Pedro Garza García
Estado de Nuevo León

HR AAA
HR BBB+ (G)
Finanzas Públicas
21 de febrero de 2023

Calificación

San Pedro Garza García Perspectiva HR AAA Estable

Calificación Global Perspectiva HR BBB+ (G) Estable

Evolución de la Calificación Crediticia Global



Evolución de la Calificación Crediticia Local



Contactos

Ramón Villa
Asociado de Finanzas Públicas y
Deuda Soberana
Analista Responsable
ramon.villa@hrratings.com

Leonardo Amador
Analista de Finanzas Públicas y
Deuda Soberana
leonardo.amador@hrratings.com

Álvaro Rodríguez
Director de Finanzas Públicas y
Deuda Soberana
alvaro.rodriguez@hrratings.com

Ricardo Gallegos
Director General Adjunto de
Análisis Económico
ricardo.gallegos@hrratings.com

La administración del Municipio está encabezada por el Mtro. Miguel Tréviño de Hoyos como gobierno independiente. El periodo de la actual administración es del 30 de septiembre de 2021 al 29 de septiembre de 2024.

HR Ratings ratificó la calificación de HR AAA con Perspectiva Estable en escala local y de HR BBB+ (G) con Perspectiva Estable en escala global al Municipio de San Pedro Garza García, Estado de Nuevo León

La ratificación de la calificación en escala local y global se debe al comportamiento fiscal observado, así como al nulo nivel de endeudamiento del Municipio. En 2022, se registró un superávit en el Balance Primario (BP) equivalente a 17.0% de los Ingresos Totales (IT), donde destaca un crecimiento del 23.2% en los Ingresos de Libre Disposición (ILD). Esto, sumado a que no se hizo uso de financiamiento de corto o largo plazo en el periodo, mantuvo negativa la métrica de Deuda Neta (DN). Adicionalmente, de acuerdo con la Entidad, se espera que se utilice la liquidez registrada al cierre de 2022 en un importante plan de Inversión Pública Productiva, por lo que se estima un déficit en el BP de 14.0% de los IT para 2023. Sin embargo, para los próximos años, se espera que el déficit disminuya a un nivel promedio de 0.3%, en donde se estima una tendencia creciente en los ILD, así como un menor Gasto de Inversión. Con ello, aunado a que no se proyecta el uso de deuda, la DN mantendría un nivel negativo entre 2023 y 2025.

Variables Relevantes: Municipio de San Pedro Garza García
(Cifras en Millones de Pesos Corrientes y Porcentajes)

Periodo	2021	2022*	2023p	2024p	2025p
Ingresos Totales (IT)	3,092.6	3,833.6	3,913.1	4,025.9	4,139.2
Ingresos de Libre Disposición (ILD)	2,810.7	3,461.5	3,570.6	3,873.6	3,778.6
Deuda Neta	-1,210.7	-1,915.1	-1,389.7	-1,359.6	-1,349.2
Balance Financiero a IT	-1.8%	17.0%	-14.0%	-0.3%	-0.3%
Balance Primario a IT	-1.6%	17.0%	-14.0%	-0.3%	-0.3%
Balance Primario Ajustado a IT	0.0%	15.8%	-13.9%	-0.3%	-0.3%
Servicio de Deuda a ILD	0.0%	0.0%	0.0%	0.0%	0.0%
SDQ a ILD Netos de SDE	0.0%	0.0%	0.0%	0.0%	0.0%
Deuda Neta a ILD	-43.1%	-55.3%	-38.4%	-37.0%	-35.7%
Deuda Quirografaria a Deuda Total	0.0%	0.0%	0.0%	0.0%	0.0%
Pasivo Circulante a ILD	4.9%	-1.8%	-1.8%	-1.7%	-1.7%

Fuente: HR Ratings con cifras de la Cuenta Pública del Municipio.

*Cierre preliminar con cifras del cuarto trimestre.

p Proyectado.

Desempeño Histórico / Comparativo vs. Proyecciones

- **Nulo nivel de Endeudamiento.** La Entidad no adquirió financiamiento durante 2022, por lo que el Municipio no contó con Deuda Directa. Derivado de lo anterior y de la elevada liquidez observada al cierre del ejercicio, la DN continuó en niveles negativos, en línea con lo estimado por HR Ratings en la revisión anterior.
- **Superávit en el Balance Primario.** El Municipio reportó en 2022 un BP superavitario equivalente a 17.0% de los IT, mientras que en 2021 se registró un déficit de 1.6%. Este resultado se debió principalmente a un incremento de los ILD, donde destaca una mayor recaudación de Impuestos y Derechos, así como un monto superior de Participaciones Federales. HR Ratings proyectaba un déficit en el BP de 5.1% pues, además de esperar un nivel inferior de ILD, se estimaba un mayor Gasto de Inversión.

Hoja 1 de 16

*HR Ratings de México, S.A. de C.V. (HR Ratings) es una institución calificadoradora de valores registrada ante la Securities and Exchange Commission (SEC) de los Estados Unidos de Norteamérica como una NRSRO para este tipo de calificación. El reconocimiento de HR Ratings como una NRSRO está limitado a activos gubernamentales, corporativos e instituciones financieras, descritos en la cláusula (v) de la sección 3(a)(62)(A) de la U.S. Securities Exchange Act of 1934.

Twitter: @HRRATINGS



San Pedro
Garza García

Municipio de San Pedro Garza García, N.L.
Gobierno Municipal 2021-2024
Cuenta Pública 2022



A NRSRO Rating*

Credit
Rating
Agency

San Pedro Garza García

Estado de Nuevo León

HR AAA

HR BBB+ (G)

Finanzas Públicas
21 de febrero de 2023

- **Bajo nivel de Pasivo Circulante Neto (PCN).** El Pasivo Circulante (PC) se incrementó de P\$175.5 millones (m) en 2021 a P\$214.7m en 2022, como consecuencia de mayores obligaciones de corto plazo con Proveedores. No obstante, se reportó un aumento en los Anticipos a Proveedores, lo que provocó que el PCN a ILD decreciera y registrara un nivel negativo en 2022, por debajo del 4.5% esperado por HR Ratings.

Expectativas para Periodos Futuros

- **Balances proyectados.** HR Ratings proyecta para 2023 un déficit en el BP de 14.0% de los IT. Esto sucedería ya que, de acuerdo con el Municipio, se utilizaría parte de la liquidez observada al cierre de 2022 para implementar un importante plan de infraestructura pública y rehabilitación vial. Para los próximos años, se espera que el déficit disminuya a un nivel promedio de 0.3%, en donde se proyecta crecimiento en los ILD y una reducción en el Gasto de Inversión al concluirse el plan mencionado.
- **Desempeño de las métricas de deuda.** Para los próximos años no se proyecta la adquisición de financiamiento, por lo que se estima que el Municipio se mantenga sin Deuda Directa y Servicio de Deuda (SD). Sumado a la liquidez estimada, la DN se mantendría negativa durante el horizonte de proyección. Finalmente, el PCN conservaría un nivel similar al observado en 2022 y continuaría siendo negativo entre 2023 y 2025.

Factores adicionales considerados

- **Factores Ambientales, Sociales y de Gobernanza (ESG).** El factor social es considerado nuevamente como *superior*, debido a que las métricas de pobreza, incidencia delictiva y percepción de inseguridad se encuentran por debajo del promedio nacional. En cuanto al factor de gobernanza, este es ratificado como *superior*, ya que la información financiera de la Entidad cumple con los estándares de transparencia y armonización contable, además de que presenta un bajo riesgo asociado a cambios de administración y continuidad en políticas públicas. Por último, el factor ambiental se mantiene como *promedio* pues, a pesar de que la Entidad cuenta con cierta vulnerabilidad ante fenómenos hidricos, no se identificaron contingencias significativas asociadas a la provisión del servicio de agua o de basura.
- **Calificación global.** La ratificación de la calificación de HR BBB+ (G) con Perspectiva Estable obedece a la correspondencia entre la calificación soberana de México [HR BBB+ (G) con Perspectiva Estable] y la relación con la calificación local del Municipio.

Factores que podrían bajar la calificación

- **Resultados fiscales adversos.** La calificación podría revisarse a la baja si durante los próximos años se observan, de forma recurrente, déficits financieros mayores a un promedio de 7.0% de los IT. Esto podría suceder si se reporta un elevado Gasto Corriente que no sea compensado con mayores ingresos fiscales. Adicionalmente, si la Entidad mantiene elevados niveles de Inversión Pública durante el horizonte de proyección y no lo respalda con recursos propios o mayores ingresos por convenios, podría incurrir en una adquisición de financiamiento o en un incremento del Pasivo Circulante, lo que también podría impactar negativamente en la calificación.
- **Cambio en la calificación soberana de México.** Una modificación a la calificación soberana del país podría impactar la calificación global del Municipio.

Hoja 2 de 16

*HR Ratings de México, S.A. de C.V. (HR Ratings) es una institución calificadoradora de valores registrada ante la Securities and Exchange Commission (SEC) de los Estados Unidos de Norteamérica como una NRSRO para este tipo de calificación. El reconocimiento de HR Ratings como una NRSRO está limitado a activos gubernamentales, corporativos e instituciones financieras, descritos en la cláusula (v) de la sección 3(a)(62)(A) de la U.S. Securities Exchange Act of 1934.

TURKEY SUBSIDIARY



San Pedro
Garza García

Municipio de San Pedro Garza García, N.L.
Gobierno Municipal 2021-2024
Cuenta Pública 2022



A NRSRO Rating*

Credit
Rating
Agency

San Pedro Garza García
Estado de Nuevo León

HR AAA
HR BBB+ (G)

Finanzas Públicas
21 de febrero de 2023

Perfil de la Calificación

El presente reporte de calificación se enfoca en el análisis y evaluación de la información financiera del Municipio de San Pedro Garza García, Estado de Nuevo León. El análisis incorpora la información de Cuenta Pública de 2019 a 2021, el avance presupuestal de diciembre 2022, así como la Ley de Ingresos y el Presupuesto de Egresos 2023. Para más información sobre las calificaciones asignadas por HR Ratings al Municipio, puede consultarse el reporte inicial, publicado el 18 de junio de 2014, así como el último comunicado, publicado el 4 de mayo de 2022, a través de nuestra página web: www.hrratings.com

Resultado Observado vs. Proyectado

En la siguiente tabla comparativa se muestran los resultados observados en la Cuenta Pública del Municipio en 2021, en el avance presupuestal de diciembre 2022 y en las proyecciones consideradas en el reporte anterior:

Concepto	Observado		Proyectado	
	2021	2022*	Calificación 2022 2022**	2023**
Ingresos Totales (IT)	3,092.6	3,833.6	3,315.5	3,385.7
Ingresos de Libre Disposición (ILD)	2,810.7	3,461.5	3,008.8	3,069.8
Deuda Neta	-1,210.7	-1,915.1	-1,027.5	-1,028.6
Balance Financiero a IT	-1.6%	17.0%	-5.1%	0.0%
Balance Primario a IT	-1.6%	17.0%	-5.1%	0.0%
Balance Primario Ajustado a IT	0.0%	15.8%	-5.5%	0.0%
Servicio de la Deuda a ILD	0.0%	0.0%	0.0%	0.0%
SDQ a ILD Netos de SDE	0.0%	0.0%	0.0%	0.0%
Deuda Neta a ILD	-43.1%	-55.3%	-34.1%	-33.4%
Deuda Quirografaría a Deuda Total	0.0%	0.0%	0.0%	0.0%
Pasivo Circulante a ILD	4.9%	-1.8%	4.5%	4.4%

*Cierre preliminar con cifras del cuarto trimestre.

**Proyecciones incluidas en el reporte de seguimiento publicado el 26 de febrero de 2022.

Análisis de Riesgo

Balance Primario

La Entidad reportó en 2022 un superávit en el Balance Primario equivalente a 17.0% de los Ingresos Totales, cuando en 2021 se observó un déficit de 1.6%. Esta mejora frente al año anterior fue consecuencia de un incremento de 23.2% en los Ingresos de Libre Disposición (ILD), luego de que se registraron aumentos en los ingresos por Impuestos, Derechos y Participaciones Federales. Asimismo, el Gasto de Inversión disminuyó 16.6% respecto al 2021, luego de que el Municipio dirigiera menos recursos a Inversión Pública Productiva. Sin embargo, el superávit del ejercicio se vio limitado debido a un alza de 6.2%

Hoja 3 de 16

*HR Ratings de México, S.A. de C.V. (HR Ratings) es una institución calificadoradora de valores registrada ante la Securities and Exchange Commission (SEC) de los Estados Unidos de Norteamérica como una NRSRO para este tipo de calificación. El reconocimiento de HR Ratings como una NRSRO está limitado a activos gubernamentales, corporativos e instituciones financieras, descritos en la cláusula (v) de la sección 3(a)(82)(A) de la U.S. Securities Exchange Act of 1934.

Twitter: @HRRATINGS



San Pedro Garza García

Municipio de San Pedro Garza García, N.L.
Gobierno Municipal 2021-2024
Cuenta Pública 2022



A NRSRO Rating*

Credit Rating Agency

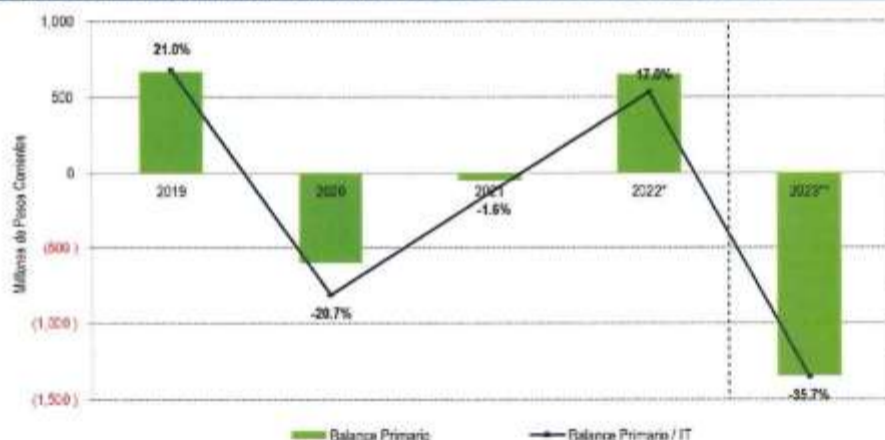
San Pedro Garza García
Estado de Nuevo León

HR AAA
HR BBB+ (G)
Finanzas Públicas
21 de febrero de 2023

en el Gasto Corriente entre 2021 y 2022, pues se destinaron más recursos a los capítulos de Servicios Generales y Materiales y Suministros.

HR Ratings proyectaba para 2022 un déficit en el Balance Primario de 5.1% de los Ingresos Totales. No obstante, los Ingresos de Libre Disposición se ubicaron 15.0% por encima de lo estimado, como resultado del fortalecimiento de la recaudación propia y de la recepción de mayores Participaciones. Por otra parte, el Gasto de Inversión fue 42.1% inferior al proyectado, ya que se esperaba que la Entidad hiciera uso de la liquidez con la que cerró el 2021 y la destinara a Obra Pública. Adicionalmente, es importante destacar que los Ingresos Federales se encontraron 9.1% arriba de lo estimado ya que, en adición a mayores Participaciones, se percibieron más recursos correspondientes a Ingresos de Gestión.

Figura 2. Balance Primario para el Municipio de San Pedro Garza García, de 2019 a 2023**



Fuente: HR Ratings con información proporcionada por el Municipio.
*Cierre preliminar con cifras del cuarto trimestre.
** Presupuesto.

Entre 2019 y 2022, los Ingresos Totales de San Pedro Garza García registraron una tasa media de crecimiento anual (tmac₁₉₋₂₂) de 6.5%. Por su parte, los ILD reportaron una tmac₁₉₋₂₂ de 5.4%, derivado del buen desempeño de los Ingresos Propios durante el mismo periodo. En 2022, los Ingresos Totales fueron de P\$3,833.6m, con el 51.0% de estos recursos provenientes de la recaudación local, por encima del promedio de 28.8% de los municipios calificados por HR Ratings.

Respecto a los Ingresos Propios, estos ascendieron a P\$1,956.2m en 2022, lo que representa un aumento del 33.6% respecto al 2021. Esto se debió principalmente a que el cobro del Impuesto Predial y del Impuesto sobre Adquisición de Inmuebles (ISAI) se vio favorecido por un incremento en las tasas aplicables a partir del 2022, así como por la construcción de desarrollos habitacionales y empresariales. Por otro lado, la recaudación de Derechos y Productos pasó de P\$110.4m y P\$79.2m en 2021 a P\$224.1m y P\$187.1m

Hoja 4 de 16

*HR Ratings de México, S.A. de C.V. (HR Ratings) es una institución calificadoradora de valores registrada ante la Securities and Exchange Commission (SEC) de los Estados Unidos de Norteamérica como una NRSRO para este tipo de calificación. El reconocimiento de HR Ratings como una NRSRO está limitado a activos gubernamentales, corporativos e instituciones financieras, descritos en la cláusula (v) de la sección 3(a)(62)(A) de la U.S. Securities Exchange Act of 1934.

Twitter: @HRRATINGS



San Pedro Garza García

Municipio de San Pedro Garza García, N.L.
 Gobierno Municipal 2021-2024
 Cuenta Pública 2022



A NRSRO Rating*

Credit Rating Agency

San Pedro Garza García
 Estado de Nuevo León

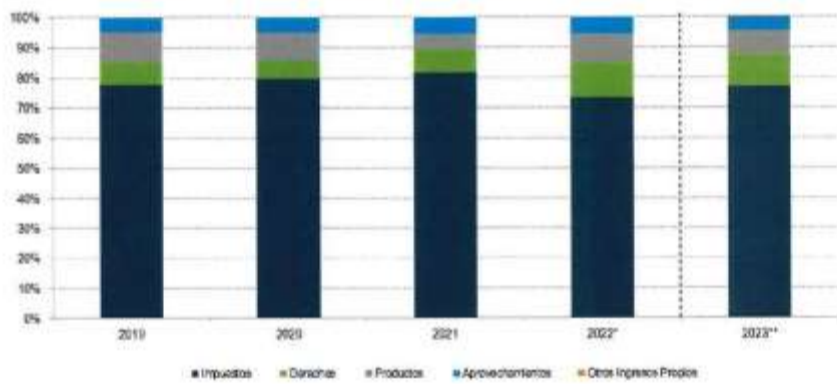
HR AAA
 HR BBB+ (G)

Finanzas Públicas
 21 de febrero de 2023

en 2022, respectivamente, con ingresos superiores por licencias de construcción y rendimientos bancarios.

Por su parte, los Ingresos Federales reportaron un crecimiento anual de 15.3%, luego de que las Participaciones se incrementaron de P\$1,346.1m en 2021 a P\$1,505.3m en 2022. En lo anterior, la Entidad recibió recursos provenientes del Fondo General de Participaciones (FGP) por P\$1,030.8m, cuando en 2021 percibió P\$919.1m por conducto del mismo fondo. Adicionalmente, se observó un alza de 36.6% en los Ingresos de Gestión, pues se obtuvieron más recursos mediante convenios estatales para el desarrollo municipal y seguridad pública.

Figura 3. Composición de Ingresos Propios del Municipio de San Pedro Garza García, de 2019 a 2023**



Fuente: HR Ratings con información proporcionada por el Municipio.
 *Cene preliminar con cifras del cuarto trimestre.
 ** Presupuesto

En 2022, el Gasto Corriente fue 6.2% superior respecto al año anterior, como consecuencia de un aumento en el capítulo de Servicios Generales, que pasó de P\$618.1m a P\$704.6m entre 2021 y 2022, pues se destinaron más recursos a servicios de arrendamiento de transporte y de mantenimiento. Adicionalmente, el capítulo de Materiales y Suministros registró un crecimiento de 25.3%, debido a que se incurrió en un mayor gasto en productos químicos y refacciones para el parque vehicular del Municipio.

En términos del gasto, el capítulo de mayor relevancia dentro del Gasto Corriente corresponde al de Servicios Personales, el cual presentó un incremento moderado y continuó con la tendencia ascendente mostrada durante los últimos años, al aumentar 1.2% entre 2021 y 2022. Por otro lado, el Gasto de Inversión fue de P\$561.0m en 2022, por debajo de los P\$672.9m observados en 2021. Este movimiento obedeció a una menor erogación de recursos destinados a Inversión Pública, que fueron dirigidos a rehabilitación de vialidades, ampliación de banquetas e infraestructura deportiva.

*HR Ratings de México, S.A. de C.V. (HR Ratings) es una institución calificadoradora de valores registrada ante la Securities and Exchange Commission (SEC) de los Estados Unidos de Norteamérica como una NRSRO para este tipo de calificación. El reconocimiento de HR Ratings como una NRSRO está limitado a activos gubernamentales, corporativos e instituciones financieras, descritos en la cláusula (v) de la sección 3(a)(62)(A) de la U.S. Securities Exchange Act of 1934.



San Pedro Garza García

Municipio de San Pedro Garza García, N.L.
 Gobierno Municipal 2021-2024
 Cuenta Pública 2022



Credit Rating Agency

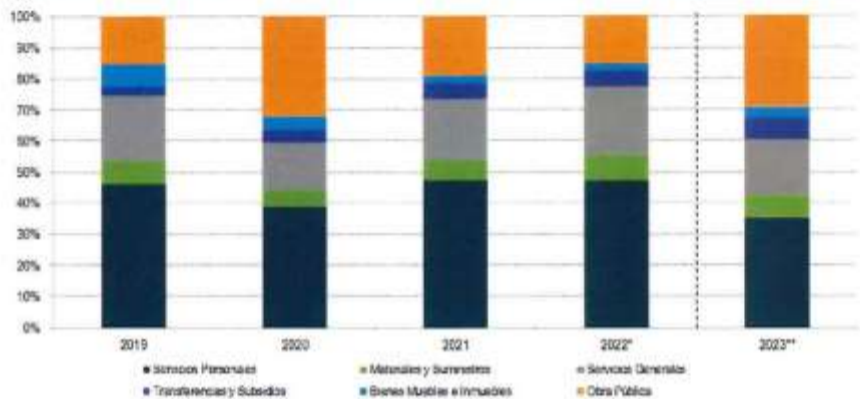
A NRSRO Rating*

San Pedro Garza García
 Estado de Nuevo León

HR AAA
 HR BBB+ (G)

Finanzas Públicas
 21 de febrero de 2023

Figura 4. Composición del Gasto Total del Municipio de San Pedro Garza García, de 2019 a 2023**



Fuente: HR Ratings con información proporcionada por el Municipio.
 *Cierre preliminar con cifras del cuarto trimestre.
 ** Presupuesto.

De acuerdo con la Ley de Ingresos y Presupuesto de Egresos 2023, el Municipio espera un Balance Primario deficitario que equivaldría a 35.7% de los Ingresos Totales. La Entidad presupuesta crecimiento en el Gasto de Inversión, que pasaría de P\$561.0m a P\$1,681.4m de 2022 a 2023, pues aumentaría el gasto dirigido a Obra Pública y a la adquisición de Bienes Muebles Inmuebles. De forma adicional, el Gasto Corriente se incrementaría 31.2%, con mayores presiones de gasto en los capítulos de Servicios Personales y Servicios Generales. Sin embargo, el déficit fiscal se vería limitado por un alza en los Ingresos Federales, debido a que se espera una mayor recepción de Participaciones.

HR Ratings estima para 2023 un déficit en el Balance Primario que representaría 14.0% de los Ingresos Totales, cuando en 2022 se registró un superávit de 17.0%. Esto sería consecuencia de un incremento en el capítulo de Inversión Pública, ya que se estima que la Entidad haga uso de la liquidez registrada al cierre del ejercicio y la destine a un importante plan de infraestructura pública y rehabilitación vial. No obstante, los Ingresos de Libre Disposición (ILD) aumentarían de 2022 a 2023, debido a que se espera continuidad en las estrategias recaudatorias del Municipio, así como un monto superior de Participaciones Federales. A pesar de que se estiman mayores presiones de Gasto Corriente para los próximos años, se proyecta que los ILD mantengan una tendencia ascendente y que el gasto en Inversión Pública decrezca, lo que resultaría en un menor déficit en el BP entre 2024 y 2025, de 0.3% de los IT.

Deuda

La Entidad no adquirió deuda bancaria de corto o largo plazo durante 2022, por lo que se mantuvo sin Deuda Directa.

*HR Ratings de México, S.A. de C.V. (HR Ratings) es una institución calificadora de valores registrada ante la Securities and Exchange Commission (SEC) de los Estados Unidos de Norteamérica como una NRSRO para este tipo de calificación. El reconocimiento de HR Ratings como una NRSRO está limitado a activos gubernamentales, corporativos e instituciones financieras, descritos en la cláusula (v) de la sección 3(a)(62)(A) de la U.S. Securities Exchange Act of 1934.



San Pedro
Garza García

Municipio de San Pedro Garza García, N.L.
Gobierno Municipal 2021-2024
Cuenta Pública 2022



Credit
Rating
Agency

A NRSRO Rating*

San Pedro Garza García
Estado de Nuevo León

HR AAA
HR BBB+ (G)

Finanzas Públicas
21 de febrero de 2023

Figura 5. Deuda del Municipio de San Pedro Garza García, de 2019 a 2022*
(Cifras en Millones de Pesos Corrientes)

Concepto	2019	2020	2021	2022*
	Obs.	Obs.	Obs.	Obs.
Deuda Total	0.0	0.0	0.0	0.0
Deuda Directa	0.0	0.0	0.0	0.0
Asociaciones Público-Privadas (APP)	52.8	46.8	40.3	33.3
Sistema de Videocamaras de Vigilancia	52.9	46.8	40.3	33.3

Fuente: HR Ratings con cifras de la Cuenta Pública del Municipio.

*Cierre preliminar con cifras del cuarto trimestre.

Por otro lado, el Municipio cuenta con una Asociación Público-Privada (APP) referente al proyecto San Pedro Net, que consiste en la instalación, operación y mantenimiento de cámaras de videovigilancia en todo el Municipio a través de la empresa Thousand International Companies. El proyecto inició en 2011 y presentó un saldo de P\$33.3m al cierre de 2022. En 2018, se firmó un convenio modificatorio por un monto de inversión de P\$133.7m, compuesto por pagos iniciales a cargo del Municipio de P\$73.3m y P\$60.4m, divididos en 100 meses y con fecha de vencimiento en diciembre de 2026. La contraprestación es fija y la Entidad anualmente incluye una partida presupuestal para garantizar el pago de la APP. HR Ratings no considera las APP mencionadas dentro de la Deuda Directa del Municipio al no ser un financiamiento, ya que es el privado el que realiza la inversión y la Entidad solo debe pagar la contraprestación, la cual se incluye dentro de las proyecciones de Gasto Corriente.

Servicio de la Deuda y Deuda Neta

Debido a que el Municipio no adquirió financiamiento durante el periodo de análisis, no se registró Servicio de Deuda al cierre de 2022. Por su parte, al considerar la liquidez de la Entidad al cierre del ejercicio, la Deuda Neta se mantuvo en niveles negativos, en línea con lo esperado por HR Ratings. Para los próximos años, se proyecta que el Municipio continúe sin hacer uso de deuda bancaria, por lo que se mantendría sin Servicio de Deuda y con una Deuda Neta negativa de 2023 a 2025.

Hoja 7 de 10

*HR Ratings de México, S.A. de C.V. (HR Ratings) es una institución calificadoradora de valores registrada ante la Securities and Exchange Commission (SEC) de los Estados Unidos de Norteamérica como una NRSRO para este tipo de calificación. El reconocimiento de HR Ratings como una NRSRO está limitado a activos gubernamentales, corporativos e instituciones financieras, descritos en la cláusula (v) de la sección 3(a)(62)(A) de la U.S. Securities Exchange Act of 1934.

Twitter: @HRRATINGS



San Pedro
Garza García

Municipio de San Pedro Garza García, N.L.
Gobierno Municipal 2021-2024
Cuenta Pública 2022



A NRSRO Rating*

Credit
Rating
Agency

San Pedro Garza García
Estado de Nuevo León

HR AAA
HR BBB+ (G)

Finanzas Públicas
21 de febrero de 2023

Figura 6. Indicadores de la Deuda del Municipio de San Pedro Garza García, de 2019 a 2024
(Cifras en Millones de Pesos Corrientes y Porcentajes)

Concepto	2019	2020	2021	2022*	2023	2024
	Obs.	Obs.	Obs.	Obs.	Est.	Est.
Servicio de Deuda (Capital e Intereses)	0.0	0.0	0.0	0.0	0.0	0.0
Servicio de Deuda Quirografaria	0.0	0.0	0.0	0.0	0.0	0.0
Ingresos de Libre Disposición (ILD)**	2,958.3	2,637.0	2,810.7	3,461.5	3,570.6	3,673.6
Servicio de Deuda/ ILD	0.0%	0.0%	0.0%	0.0%	0.0%	0.0%
Servicio de Deuda Quirografaria***/ ILD netos de SDE	0.0%	0.0%	0.0%	0.0%	0.0%	0.0%
Deuda Directa	0.0	0.0	0.0	0.0	0.0	0.0
Deuda Quirografaria	0.0	0.0	0.0	0.0	0.0	0.0
Deuda Neta****	-1,557.6	-1,134.8	-1,210.7	-1,915.1	-1,369.7	-1,358.6
Pasivo Circulante Neto	-49.1	60.0	136.4	-63.4	-63.4	-63.4
Deuda Neta/ ILD	-52.7%	-43.0%	-43.1%	-55.3%	-38.4%	-37.0%
Deuda Quirografaria/ DT	0.0%	0.0%	0.0%	0.0%	0.0%	0.0%
Pasivo Circulante Neto/ ILD	-1.7%	2.3%	4.9%	-1.8%	-1.8%	-1.7%

Fuente: HR Ratings con cifras de la Cuenta Pública del Municipio.

*Cierre preliminar con cifras del cuarto trimestre.

**Participaciones Federales+ Ingresos Propios.

***Considera el pago de capital e intereses de la deuda quirografaria.

****Deuda Neta = Deuda Directa - (Caja + Bancos + Inversiones). Se consideró 94.0% de los saldos en Caja, Bancos e Inversiones en 2022, debido a que el resto se estimó como otorgado.

Pasivo Circulante y Liquidez

El Pasivo Circulante aumentó de P\$175.5m en 2021 a P\$214.7m en 2022, a causa de mayores obligaciones de corto plazo relacionadas con Proveedores. No obstante, se registró un incremento en los Anticipos a Proveedores, lo que tuvo como consecuencia que el Pasivo Circulante Neto a ILD adquiriera un valor negativo al cierre de 2022. Esta métrica se encontró por debajo del 4.5% estimado en la revisión anterior y se mantiene en un bajo nivel comparado con el promedio de los Municipios calificados por HR Ratings. De acuerdo con los Balances Proyectados, HR Ratings espera que el Pasivo Circulante Neto mantenga un nivel promedio similar al del año anterior y sea negativo entre 2023 y 2025.

Figura 7. Pasivo Circulante del Municipio de San Pedro Garza García, de 2019 a 2022*
(Cifras en Millones de Pesos Corrientes)

Concepto	2019	2020	2021	2022*
	Obs.	Obs.	Obs.	Obs.
Pasivo Circulante	289.5	185.3	175.5	214.7
Corto Plazo	289.5	185.3	175.5	214.7
Proveedores	249.3	126.4	129.6	172.9
Acreedores Diversos	11.5	32.4	14.1	13.0
Retenciones por pagar	25.2	29.6	29.3	24.1
Contratistas	2.0	5.8	1.7	1.7
Otros	1.4	1.1	0.8	3.1
Pasivo Circulante Neto**	-49.1	60.0	136.4	-63.4
Pasivo Circulante Neto/ ILD	-1.7%	2.3%	4.9%	-1.8%

Fuente: HR Ratings con cifras de la Cuenta Pública del Municipio.

*Cierre preliminar con cifras del cuarto trimestre.

**Pasivo Circulante - Anticipos.

Hoja 5 de 18

*HR Ratings de México, S.A. de C.V. (HR Ratings) es una institución calificadoradora de valores registrada ante la Securities and Exchange Commission (SEC) de los Estados Unidos de Norteamérica como una NRSRO para este tipo de calificación. El reconocimiento de HR Ratings como una NRSRO está limitado a activos gubernamentales, corporativos e instituciones financieras, descritos en la cláusula (v) de la sección 3(a)(6)(2)(A) de la U.S. Securities Exchange Act of 1934.

Twitter: @HRRATINGS



San Pedro
Garza García

Municipio de San Pedro Garza García, N.L.
Gobierno Municipal 2021-2024
Cuenta Pública 2022



Credit
Rating
Agency

A NRSRO Rating*

San Pedro Garza García
Estado de Nuevo León

HR AAA
HR BBB+ (G)

Finanzas Públicas
21 de febrero de 2023

Por otro lado, el Activo Circulante ascendió a P\$2,330.2m en 2022, cuando en 2021 había sido de P\$1,359.8m. Este movimiento se relaciona con el superávit fiscal de la Entidad, que derivó en un mayor saldo en la cuenta de Inversiones. A pesar del ligero incremento en el nivel de Pasivo Circulante, el crecimiento del Activo Circulante provocó que las Razones de Liquidez y Liquidez Inmediata aumentaran de 7.7x (veces) y 7.3x, en 2021 a 10.9x y 9.5x en 2022, respectivamente.

Figura 8. Liquidez del Municipio de San Pedro Garza García, de 2019 a 2022*
(Cifras en Millones de Pesos Corrientes)

Concepto	2019	2020	2021	2022*
	Obs.	Obs.	Obs.	Obs.
Activo Circulante	2,082.1	1,424.8	1,359.8	2,330.2
Caja	0.8	0.9	0.9	0.9
Bancos	53.3	191.3	250.2	250.7
Inversiones	1,638.9	1,068.7	1,038.9	1,785.7
Anticipo a Proveedores y Contratistas	338.6	135.2	39.1	278.1
Deudores Diversos	50.5	28.7	32.8	14.8
Otros	0.0	0.0	0.0	0.0
Pasivo Circulante	289.5	195.3	175.5	214.7
Razón de Liquidez	7.2	7.3	7.7	10.9
Razón de Liquidez Inmediata	5.8	6.5	7.3	9.5

Fuente: HR Ratings con cifras de la Cuenta Pública del Municipio.

*Cifras preliminares con cifras del cuarto trimestre.

Evaluación de Factores ESG

El propósito de la evaluación es incorporar en la calificación crediticia el impacto que los factores ambientales, sociales y de gobernanza (ESG) pueden tener sobre la calidad crediticia del Municipio. A continuación, se presentan los principales puntos considerados, así como la etiqueta correspondiente para cada uno de los factores.

Ambiental: *Promedio*

- Los datos del Atlas Nacional de Vulnerabilidad al Cambio Climático (ANVCC) indican que, de acuerdo con su ubicación geográfica y las condiciones meteorológicas que enfrenta, el Municipio cuenta con cierta vulnerabilidad en los asentamientos humanos ante fenómenos naturales, principalmente de carácter hídrico.
- Asimismo, la provisión de agua se encuentra cubierta por un Organismo Público Descentralizado, denominado Servicio de Agua y Drenaje de Monterrey (SADM). Este Organismo brinda sus servicios a los Municipios que integran la Zona Metropolitana de Monterrey, a la que pertenece San Pedro Garza García. De acuerdo con la Entidad y con la información disponible, no se identificaron contingencias significativas asociadas a la provisión del servicio.
- Con relación a la recolección y el traslado de residuos sólidos, estas son realizadas por una empresa privada mediante una concesión. De acuerdo con la información proporcionada, este esquema se mantendría, al menos, hasta el final de la actual administración. Es relevante señalar que no se encontraron contingencias relevantes relacionadas con este servicio. Como resultado, el factor ambiental es calificado nuevamente como *promedio*.

Hoja 6 de 16

*HR Ratings de México, S.A. de C.V. (HR Ratings) es una institución calificadoradora de valores registrada ante la Securities and Exchange Commission (SEC) de los Estados Unidos de Norteamérica como una NRSRO para este tipo de calificación. El reconocimiento de HR Ratings como una NRSRO está limitado a activos gubernamentales, corporativos e instituciones financieras, descritos en la cláusula (v) de la sección 3(a)(62)(A) de la U.S. Securities Exchange Act of 1934.

Twitter: @HRRATINGS



San Pedro
Garza García

Municipio de San Pedro Garza García, N.L.
Gobierno Municipal 2021-2024
Cuenta Pública 2022



A NRSRO Rating*

Credit
Rating
Agency

San Pedro Garza García
Estado de Nuevo León

HR AAA
HR BBB+ (G)
Finanzas Públicas
21 de febrero de 2023

Social: Superior

- Según información del Consejo Nacional de Evaluación de la Política de Desarrollo Social (CONEVAL), el 5.2% de la población de San Pedro Garza García se encontraba en condición de pobreza moderada en 2020, por debajo del promedio nacional, de 35.4%. De forma adicional, el porcentaje de pobreza extrema en el Municipio es de 0.3%, lo que es inferior a la media en el país, de 8.5%.
- De acuerdo con datos del INEGI, el Municipio registró una tasa de 11.3 homicidios por cada 100,000 habitantes en 2021, por lo que se ubicó por debajo de la media nacional, de 28.3. Adicionalmente, con información de la Encuesta Nacional de Seguridad Pública Urbana (ENSU) de diciembre 2022, San Pedro Garza García presentó una percepción de inseguridad de 8.1%, lo que es menor al 64.2% promedio que se observó en el país. Asimismo, el Censo Nacional de Gobiernos Municipales 2021 indica que el Municipio cuenta con 4.7 policías por cada 1,000 habitantes, por encima del promedio nacional. Debido a que las condiciones de pobreza y seguridad pública observadas en el Municipio son más favorables que las nacionales, el factor social se evalúa nuevamente como *superior*.

Gobernanza: Superior

- La información financiera de la Entidad cumple con los lineamientos de transparencia y de armonización contable. Por su parte, la comunicación con las autoridades es fluida y la información adicional proporcionada cuenta con un adecuado nivel de desglose, lo que facilita el análisis financiero.
- De forma adicional, el Municipio no presenta contingencias significativas asociadas a laudos laborales o adeudos institucionales. Además, se ha observado continuidad en las políticas públicas del Municipio, lo que ha permitido a la Entidad capitalizar inversión y de esta forma, mitigar el riesgo asociado a cambios de administración. Como resultado de lo anterior, el factor de gobernanza se ratifica como *superior*.

Hoja 10 de 15

*HR Ratings de México, S.A. de C.V. (HR Ratings) es una institución calificadoradora de valores registrada ante la Securities and Exchange Commission (SEC) de los Estados Unidos de Norteamérica como una NRSRO para este tipo de calificación. El reconocimiento de HR Ratings como una NRSRO está limitado a activos gubernamentales, corporativos e instituciones financieras, descritos en la cláusula (v) de la sección 3(a)(6)(A) de la U.S. Securities Exchange Act of 1934.

Twitter: @HRRATINGS



San Pedro
Garza García

Municipio de San Pedro Garza García, N.L.
Gobierno Municipal 2021-2024
Cuenta Pública 2022



A NRSRO Rating*

Credit
Rating
Agency

San Pedro Garza García
Estado de Nuevo León

HR AAA
HR BBB+ (G)

Finanzas Públicas
21 de febrero de 2023

ANEXOS

Escenario Base: Balance Financiero del Municipio de San Pedro Garza García (Cifras en Millones de Pesos Corrientes y Porcentajes)					
	2021	2022*	2023p	2024p	2025p
INGRESOS					
Ingresos Federales Brutos	1,628.0	1,877.4	1,993.0	2,045.7	2,104.8
Participaciones (Ramo 28)	1,346.1	1,505.3	1,650.5	1,693.4	1,744.2
Aportaciones (Ramo 33)	88.3	107.9	128.2	131.5	135.5
Otros Ingresos Federales	193.5	264.2	214.3	220.7	225.1
Ingresos Propios	1,464.6	1,956.2	1,920.1	1,980.2	2,034.3
Impuestos	1,196.2	1,436.9	1,441.2	1,484.4	1,523.7
Derechos	110.4	224.1	226.4	233.2	240.2
Productos	79.2	187.1	150.5	156.5	161.2
Aprovechamientos	78.7	108.1	102.0	106.1	109.3
Ingresos Totales	3,092.6	3,833.6	3,913.1	4,025.9	4,139.2
EGRESOS					
Gasto Corriente	2,469.4	2,622.8	2,923.7	3,027.1	3,111.0
Servicios Personales	1,488.9	1,506.2	1,732.2	1,801.5	1,855.5
Materiales y Suministros	204.2	255.8	273.7	281.9	289.0
Servicios Generales	618.1	704.6	753.9	776.5	795.9
Transferencias y Subsidios	158.3	156.1	164.0	167.2	170.6
Gastos no Operativos	672.9	561.0	1,537.9	1,009.7	1,039.5
Bienes Muebles e Inmuebles	76.1	77.0	152.1	95.1	97.4
Obra Pública	596.8	484.1	1,385.8	914.6	942.1
Gasto Total	3,142.4	3,183.8	4,461.6	4,036.8	4,150.5
Balance Financiero	-49.8	649.8	-548.6	-10.9	-11.3
Balance Primario	-49.8	649.8	-548.6	-10.9	-11.3
Balance Primario Ajustado	-1.0	604.9	-545.4	-10.1	-10.4
Balance Financiero a Ingresos Totales	-1.6%	17.0%	-14.0%	-0.3%	-0.3%
Balance Primario a Ingresos Totales	-1.6%	17.0%	-14.0%	-0.3%	-0.3%
Balance Primario Ajustado a Ingresos Totales	-0.0%	15.8%	-13.9%	-0.3%	-0.3%
Ingresos de Libre Disposición (ILD)	2,810.7	3,461.5	3,570.6	3,673.6	3,778.6
ILD netos de SDE	2,810.7	3,461.5	3,570.6	3,673.6	3,778.6

Fuente: HR Ratings con cifras de la Cuenta Pública del Municipio.
*Cierre preliminar con cifras del cuarto trimestre.
p: Proyectado.

Hoja 11 de 16

*HR Ratings de México, S.A. de C.V. (HR Ratings) es una institución calificadoradora de valores registrada ante la Securities and Exchange Commission (SEC) de los Estados Unidos de Norteamérica como una NRSRO para este tipo de calificación. El reconocimiento de HR Ratings como una NRSRO está limitado a activos gubernamentales, corporativos e instituciones financieras, descritos en la cláusula (v) de la sección 3(a)(6)(2)(A) de la U.S. Securities Exchange Act of 1934.

Twitter: @HRRATINGS



San Pedro
Garza García

Municipio de San Pedro Garza García, N.L.
Gobierno Municipal 2021-2024
Cuenta Pública 2022



A NRSRO Rating*

Credit
Rating
Agency

San Pedro Garza García
Estado de Nuevo León

HR AAA
HR BBB+ (G)

Finanzas Públicas
21 de febrero de 2023

Escenario Base: Balance (Cuentas Seleccionadas) del Municipio de San Pedro Garza García
(Cifras en Millones de Pesos Corrientes y Porcentajes)

Cuentas Seleccionadas

	2021	2022*	2023p	2024p	2025p
Caja, Bancos, Inversiones (Libre)	1,210.7	1,915.1	1,369.7	1,359.6	1,349.2
Caja, Bancos, Inversiones (Restringido)	77.3	122.2	119.1	118.2	117.3
Caja, Bancos, Inversiones (Total)	1,287.9	2,037.3	1,488.8	1,477.8	1,466.5
Cambio en efectivo Libre	75.9	704.4	-545.4	-10.1	-10.4
Pasivo Circulante neto de Anticipos	136.4	-63.4	-63.4	-63.4	-63.4
Deuda Total	0.0	0.0	0.0	0.0	0.0
Deuda Neta	-1,210.7	-1,915.1	-1,369.7	-1,359.6	-1,349.2
Deuda Neta a ILD	-43.1%	-55.3%	-38.4%	-37.0%	-35.7%
Pasivo Circulante a ILD	4.9%	-1.8%	-1.8%	-1.7%	-1.7%

Fuente: HR Ratings con cifras de la Cuenta Pública del Municipio.

*Cierre preliminar con cifras del cuarto trimestre.

p: Proyectado.

Escenario Base: Flujo de Efectivo del Municipio de San Pedro Garza García
(Cifras en Millones de Pesos Corrientes y Porcentajes)

	2021	2022*	2023p	2024p	2025p
Balance Financiero	-49.8	649.8	-548.6	-10.9	-11.3
Movimiento en caja restringida	48.6	-45.0	3.1	0.9	0.9
Movimiento en Pasivo Circulante neto	76.4	-199.7	0.0	0.0	0.0
Requerimientos (Saldo negativo) de CBI	75.4	405.1	-545.4	-10.1	-10.4
Otros movimientos	0.5	299.3	0.0	-0.0	0.0
Cambio en CBI libre	75.9	704.4	-545.4	-10.1	-10.4
CBI inicial (libre)	1,134.6	1,210.7	1,915.1	1,369.7	1,359.6
CBI (libre) Final	1,210.7	1,915.1	1,369.7	1,359.6	1,349.2
Servicio de la deuda total (SD)	0.0	0.0	0.0	0.0	0.0
Servicio de la deuda estructurado (SDE)	0.0	0.0	0.0	0.0	0.0
Servicio de la deuda quirografario (SDQ)	0.0	0.0	0.0	0.0	0.0
Servicio de la Deuda a ILD	0.0%	0.0%	0.0%	0.0%	0.0%
SDQ a ILD netos de SDE	0.0%	0.0%	0.0%	0.0%	0.0%

Fuente: HR Ratings con cifras de la Cuenta Pública del Municipio.

*Cierre preliminar con cifras del cuarto trimestre.

p: Proyectado.

Hoja 12 de 16

*HR Ratings de México, S.A. de C.V. (HR Ratings) es una institución calificadoradora de valores registrada ante la Securities and Exchange Commission (SEC) de los Estados Unidos de Norteamérica como una NRSRO para este tipo de calificación. El reconocimiento de HR Ratings como una NRSRO está limitado a activos gubernamentales, corporativos e instituciones financieras, descritos en la cláusula (v) de la sección 3(a)(62)(A) de la U.S. Securities Exchange Act of 1934.

Twitter: @HRRATINGS



San Pedro
Garza García

Municipio de San Pedro Garza García, N.L.
Gobierno Municipal 2021-2024
Cuenta Pública 2022



A NRSRO Rating*

Credit
Rating
Agency

San Pedro Garza García
Estado de Nuevo León

HR AAA
HR BBB+ (G)
Finanzas Públicas
21 de febrero de 2023

Comportamiento y Supuestos: Municipio de San Pedro Garza García					
Tasas de crecimiento en porcentajes, Proyecciones en Escenario Base					
	tmac ₂₀₁₅₋₂₀₂₂	2020-2021	2021-2022*	2022*-2023p	2023p-2024p
INGRESOS					
Ingresos Federales Brutos	6.7%	2.8%	15.3%	6.2%	2.6%
Participaciones (Ramo 28)	4.3%	0.8%	11.8%	9.6%	2.6%
Aportaciones (Ramo 33)	6.5%	-5.4%	22.1%	18.9%	2.6%
Otros Ingresos Federales	27.0%	25.2%	36.6%	-18.9%	3.0%
Ingresos Propios	6.2%	12.5%	33.6%	-1.8%	3.1%
Impuestos	4.2%	15.4%	20.1%	0.3%	3.0%
Derechos	23.7%	42.1%	103.1%	1.0%	3.0%
Productos	3.8%	-35.4%	136.1%	-19.5%	4.0%
Aprovechamientos	12.1%	21.4%	37.3%	-5.7%	4.0%
Ingresos Totales	6.5%	7.2%	24.0%	2.1%	2.9%
EGRESOS					
Gasto Corriente	10.6%	11.5%	6.2%	11.5%	3.5%
Servicios Personales	9.2%	10.5%	1.2%	15.0%	4.0%
Materiales y Suministros	11.1%	4.7%	25.3%	7.0%	3.0%
Servicios Generales	10.0%	16.4%	14.0%	7.0%	3.0%
Transferencias y Subsidios	32.5%	12.4%	-1.3%	5.0%	2.0%
Gastos no Operativos	-0.6%	-46.9%	-16.6%	174.1%	-34.3%
Bienes Muebles e Inmuebles	-25.9%	-49.5%	1.1%	97.6%	-37.5%
Obra Pública	8.2%	-46.6%	-18.9%	186.3%	-34.0%
Gasto Total	8.2%	-9.8%	1.3%	40.1%	-9.5%

Fuente: HR Ratings con cifras de la Cuenta Pública del Municipio.
*Cierre preliminar con cifras del cuarto trimestre.
p: Proyectado.
tmac: Tasa Media Anual de Crecimiento

Hoja 13 de 19

*HR Ratings de México, S.A. de C.V. (HR Ratings) es una institución calificadoradora de valores registrada ante la Securities and Exchange Commission (SEC) de los Estados Unidos de Norteamérica como una NRSRO para este tipo de calificación. El reconocimiento de HR Ratings como una NRSRO está limitado a activos gubernamentales, corporativos e instituciones financieras, descritos en la cláusula (v) de la sección 3(a)(6)(A) de la U.S. Securities Exchange Act of 1934.

Twitter: @HRRATINGS



San Pedro
Garza García

**Municipio de San Pedro Garza García, N.L.
Gobierno Municipal 2021-2024
Cuenta Pública 2022**



A NRSRO Rating*

Credit
Rating
Agency

San Pedro Garza García
Estado de Nuevo León

HR AAA
HR BBB+ (G)
Finanzas Públicas
21 de febrero de 2023

Glosario

Balance Primario. Se define como la diferencia entre los ingresos y los gastos, excluyendo el pago de Intereses y amortizaciones.

Balance Primario Ajustado. El ajuste consiste en descontar al Balance Primario el cambio en los recursos restringidos del año actual con respecto al anterior. Por lo tanto, su fórmula es la siguiente:

Balance Primario Ajustado = Balance Primario en t0 – (caja restringida en t0 – caja restringida en t-1).

Deuda Bancaria. Se refiere a las obligaciones financieras de las Entidades subnacionales, ya sean de corto o de largo plazo, con Entidades privadas o de desarrollo, así como emisiones bursátiles. Algunas consideraciones con relación a este tema:

HR Ratings considera que los créditos a corto plazo constituyen obligaciones financieras directas por parte del subnacional. Esto es sin importar el criterio de registro en la Cuenta Pública (o fuera de ella) por parte de la Entidad subnacional. HR Ratings tomará dicho crédito como parte de la deuda directa.

Deuda Bursátil (DBu). Para efectos de nuestro análisis se identificará el saldo de estas obligaciones independientemente de que exista o no recurso en contra de la Entidad subnacional, y sin importar el criterio de registro en la Cuenta Pública (o fuera de ella) por parte de la Entidad. En la parte del reporte y del análisis se identificará este aspecto.

Deuda Directa. Se define como la suma de las siguientes obligaciones financieras: Deuda Bancaria a Corto Plazo + Deuda Bancaria de Largo Plazo + Deuda Bursátil.

Deuda Neta. Considera el saldo de la Deuda Directa- (Caja+ Bancos+ Inversiones) de libre disposición, es decir, que no estén restringidos.

Ingresos de Libre Disposición. Participaciones Federales más Ingresos Propios. Para el cálculo de la métrica de Servicio de la Deuda Quirografaria a ILD, se considera los ILD menos el Servicio de la Deuda Estructurada.

Pasivo a Corto Plazo. Pasivo Circulante + Deuda Bancaria de Corto Plazo.

Razón de Liquidez. Activo Circulante entre Pasivo a Corto Plazo.

Razón de Liquidez Inmediata. (Caja + Bancos + Inversiones) / Pasivo a Corto Plazo.

Servicio de Deuda Estructurada (SDE). Es la suma del pago de todos los intereses más la amortización de la Deuda Estructurada durante cierto periodo.

Servicio de la Deuda Quirografaria (SDQ). Es la suma del pago de todos los intereses más la amortización de la Deuda Quirografaria durante cierto periodo.

Hoja 14 de 16

*HR Ratings de México, S.A. de C.V. (HR Ratings) es una institución calificadoradora de valores registrada ante la Securities and Exchange Commission (SEC) de los Estados Unidos de Norteamérica como una NRSRO para este tipo de calificación. El reconocimiento de HR Ratings como una NRSRO está limitado a activos gubernamentales, corporativos e instituciones financieras, descritos en la cláusula (v) de la sección 3(a)(62)(A) de la U.S. Securities Exchange Act of 1934.

Twitter: @HRRATINGS



San Pedro
Garza García

Municipio de San Pedro Garza García, N.L.
Gobierno Municipal 2021-2024
Cuenta Pública 2022



Credit
Rating
Agency

San Pedro Garza García
Estado de Nuevo León

HR AAA
HR BBB+ (G)

Finanzas Públicas
21 de febrero de 2023

A NRSRO Rating*

HR Ratings Contactos Dirección

Presidencia del Consejo de Administración y Dirección General

Presidente del Consejo de Administración

Alberto I. Ramos +52 55 1500 3133
alberto.ramos@hrratings.com

Director General

Pedro Latapi +52 55 8647 3845
pedro.latapi@hrratings.com

Vicepresidente del Consejo de Administración

Anibal Habeica +52 55 1500 3130
anibal.habeica@hrratings.com

Análisis

Dirección General de Análisis / Análisis Económico

Felix Boni +52 55 1500 3133
felix.boni@hrratings.com

Rogelio Argüelles +52 181 8187 9309
rogelio.arguelles@hrratings.com

Ricardo Gallegos +52 55 1500 3139
ricardo.gallegos@hrratings.com

FP Estructuradas / Infraestructura

Roberto Ballínez +52 55 1500 3143
roberto.ballinez@hrratings.com

Roberto Soto +52 55 1500 3148
roberto.soto@hrratings.com

FP Quirografarias / Deuda Soberana

Álvaro Rodríguez +52 55 1500 3147
alvaro.rodriguez@hrratings.com

Instituciones Financieras / ABS

Angel García +52 55 1253 6549
angel.garcia@hrratings.com

Akira Hirata +52 55 8647 3837
akira.hirata@hrratings.com

Corporativos / ABS

Luis Miranda +52 52 1500 3146
luis.miranda@hrratings.com

Heinz Cederborg +52 55 8647 3834
heinz.cederborg@hrratings.com

Sustainable Impact / ESG

Luisa Adame +52 55 1253 6545
luisa.adame@hrratings.com

Regulación

Dirección General de Cumplimiento

Alejandra Medina +52 55 1500 0761
alejandra.medina@hrratings.com

José González +52 55 8647 3810
jose.gonzalez@hrratings.com

Negocios

Dirección de Desarrollo de Negocios

Verónica Cordero +52 55 1500 0765
veronica.cordero@hrratings.com

Carmen Oyoque +52 55 5105 6746
carmen.oyoque@hrratings.com

Operaciones

Dirección de Operaciones

Odette Rivas +52 55 1500 0769
odette.rivas@hrratings.com

Hoja 15 de 16

*HR Ratings de México, S.A. de C.V. (HR Ratings) es una institución calificadoradora de valores registrada ante la Securities and Exchange Commission (SEC) de los Estados Unidos de Norteamérica como una NRSRO para este tipo de calificación. El reconocimiento de HR Ratings como una NRSRO está limitado a activos gubernamentales, corporativos e instituciones financieras, descritos en la cláusula (v) de la sección 3(a)(8)(A) de la U.S. Securities Exchange Act of 1934.

Twitter: @HRRATINGS



San Pedro
Garza García

Municipio de San Pedro Garza García, N.L.
Gobierno Municipal 2021-2024
Cuenta Pública 2022



Credit
Rating
Agency

San Pedro Garza García
Estado de Nuevo León

HR AAA
HR BBB+ (G)

Finanzas Públicas
21 de febrero de 2023

A NRSRO Rating*

México: Guillermo González Camarena No. 1200, Piso 10, Colonia Centro de Ciudad Santa Fe, Del. Álvaro Obregón, C.P. 01210, Ciudad de México. Tel. +52 (55) 15 00 31 30
Estados Unidos: 2990 Ponce de Leon Boulevard, Suite 401, Coral Gables, FL 33134, Tel. +1 (212) 220 5735

La calificación otorgada por HR Ratings de México, S.A. de C.V. a esa entidad, emisora y/o emisión está sustentada en el análisis practicado en escenarios base y de estrés, de conformidad con la(s) siguiente(s) metodología(s) establecida(s) por la propia institución calificadoras:

Metodología para calificar municipios mexicanos, abril 2021
Criterios Generales Metodológicos, enero 2023

Para mayor información con respecto a esta(s) metodología(s), favor de consultar <https://www.hrratings.com/es/methodology>

Información complementaria en cumplimiento con la fracción V, inciso A), del Anexo 1 de las Disposiciones de carácter general aplicables a las Instituciones calificadoras de valores.

Calificación anterior	HR AAA con Perspectiva Estable. HR BBB+ (G) con Perspectiva Estable.
Fecha de última acción de calificación	Calificación local: 28 de febrero de 2022. Calificación global: 4 de mayo de 2022.
Periodo que abarca la información financiera utilizada por HR Ratings para el otorgamiento de la presente calificación.	Cuenta Pública de 2019 a 2021, el Avance Presupuestal de diciembre 2022, así como la Ley de Ingresos y Presupuesto de Egresos de 2023.
Relación de fuentes de información utilizadas, incluyendo las proporcionadas por terceras personas	Información proporcionada por el Municipio.
Calificaciones otorgadas por otras instituciones calificadoras que fueron utilizadas por HR Ratings (en su caso).	n.a.
HR Ratings consideró al otorgar la calificación o darle seguimiento, la existencia de mecanismos para alinear los incentivos entre el originador, administrador y garante y los posibles adquirentes de dichos Valores. (en su caso)	n.a.

HR Ratings de México, S.A. de C.V. (HR Ratings), es una institución calificadora de valores autorizada por la Comisión Nacional Bancaria y de Valores (CNBV), registrada ante la Securities and Exchange Commission (SEC) como una Nationally Recognized Statistical Rating Organization (NRSRO) para los activos de finanzas públicas, corporativos e instituciones financieras, según lo descrito en la cláusula (v) de la Sección 3(a)(62)(A) de la U.S. Securities Exchange Act de 1934 y certificada como una Credit Rating Agency (CRA) por la European Securities and Markets Authority (ESMA).

La calificación antes señalada fue solicitada por la entidad o emisor, o en su nombre, y por lo tanto, HR Ratings ha recibido los honorarios correspondientes por la prestación de sus servicios de calificación. En nuestra página de internet www.hrratings.com se puede consultar la siguiente información: (i) El procedimiento interno para el seguimiento a nuestras calificaciones y la periodicidad de las revisiones; (ii) los criterios de esta institución calificadora para el retiro o suspensión del mantenimiento de una calificación, (iii) la estructura y proceso de votación de nuestro Comité de Análisis y (iv) las escalas de calificación y sus definiciones.

Las calificaciones y/u opiniones de HR Ratings de México S.A. de C.V. (HR Ratings) son opiniones con respecto a la calidad crediticia y/o a la capacidad de administración de activos, o relativas al desempeño de las labores encaminadas al cumplimiento del objeto social, por parte de sociedades emisoras y demás entidades o sectores, y se basan exclusivamente en las características de la entidad, emisión y/u operación, con independencia de cualquier actividad de negocio entre HR Ratings y la entidad o emisora. Las calificaciones y/u opiniones otorgadas se emiten en nombre de HR Ratings y no de su personal directivo o técnico y no constituyen recomendaciones para comprar, vender o mantener algún instrumento, ni para llevar a cabo algún tipo de negocio, inversión u operación, y pueden estar sujetas a actualizaciones en cualquier momento, de conformidad con las metodologías de calificación de HR Ratings, en términos de lo dispuesto en el artículo 7, fracción II y/o III, según corresponda, de las Disposiciones de carácter general aplicables a las emisoras de valores y a otros participantes del mercado de valores*.

HR Ratings basa sus calificaciones y/u opiniones en información obtenida de fuentes que son consideradas como precisas y confiables, sin embargo, no valida, garantiza, ni certifica la precisión, exactitud o totalidad de cualquier información y no es responsable de cualquier error u omisión o por los resultados obtenidos por el uso de esa información. La mayoría de las emisoras de instrumentos de deuda calificadas por HR Ratings han pagado una cuota de calificación crediticia basada en el monto y tipo de emisión. La bondad del instrumento o solvencia de la emisora y, en su caso, la opinión sobre la capacidad de una entidad con respecto a la administración de activos y desempeño de su objeto social podrán verse modificadas, lo cual afectará, en su caso, al alza o a la baja la calificación, sin que ello implique responsabilidad alguna a cargo de HR Ratings. HR Ratings emite sus calificaciones y/u opiniones de manera ética y con apego a las sanas prácticas de mercado y a la normativa aplicable que se encuentra contenida en la página de la propia calificadora www.hrratings.com, donde se pueden consultar documentos como el Código de Conducta, las metodologías o criterios de calificación y las calificaciones vigentes.

Las calificaciones y/u opiniones que emite HR Ratings consideran un análisis de la calidad crediticia relativa de una entidad, emisora y/o emisión, por lo que no necesariamente reflejan una probabilidad estadística de incumplimiento de pago, entendiéndose como tal, la imposibilidad o falta de voluntad de una entidad o emisora para cumplir con sus obligaciones contractuales de pago, con lo cual los acreedores y/o tenedores se ven forzados a tomar medidas para recuperar su inversión, incluso, a reestructurar la deuda debido a una situación de estrés enfrentada por el deudor. No obstante lo anterior, para darle mayor validez a nuestras opiniones de calidad crediticia, nuestra metodología considera escenarios de estrés como complemento del análisis elaborado sobre un escenario base. Los honorarios que HR Ratings recibe por parte de los emisores generalmente varían desde US\$1,000 a US\$1,000,000 (o el equivalente en otra moneda) por emisión. En algunos casos, HR Ratings calificará todas o algunas de las emisiones de un emisor en particular por una cuota anual. Se estima que las cuotas anuales varíen entre US\$5,000 y US\$2,000,000 (o el equivalente en otra moneda).

Hoja 16 de 16

*HR Ratings de México, S.A. de C.V. (HR Ratings) es una institución calificadora de valores registrada ante la Securities and Exchange Commission (SEC) de los Estados Unidos de Norteamérica como una NRSRO para este tipo de calificación. El reconocimiento de HR Ratings como una NRSRO está limitado a activos gubernamentales, corporativos e instituciones financieras, descritos en la cláusula (v) de la sección 3(a)(62)(A) de la U.S. Securities Exchange Act of 1934.

Twitter: @HRRATINGS



San Pedro
Garza García

**Municipio de San Pedro Garza García, N.L.
Gobierno Municipal 2021-2024
Cuenta Pública 2022**

XIII.2 Fitch Ratings



San Pedro
Garza García

Municipio de San Pedro Garza García, N.L.
Gobierno Municipal 2021-2024
Cuenta Pública 2022

RATING ACTION COMMENTARY

Fitch Ratifica las Calificaciones de San Pedro Garza García

[Mexico](#) Wed 31 Aug, 2022 - 17:52 ET

Fitch Ratings - Monterrey - 31 Aug 2022: Fitch Ratings afirmó la calificación internacional de riesgo emisor (IDR; *issuer default rating*) de largo plazo en moneda local y la calificación en escala nacional del municipio de San Pedro Garza García, Nuevo León, en 'BBB-' y 'AAA(mex)', respectivamente. La Perspectiva para ambas calificaciones es Estable.

El perfil crediticio individual (PCI), que conecta el perfil de riesgo con la evaluación de la sostenibilidad de la deuda (pertinente para comparar entre distintos países), se mantiene en 'aa-'. La IDR está limitada por la calificación soberana de México [BBB- Perspectiva Estable]; para Fitch un gobierno subnacional en México no puede tener una calificación mayor que la del soberano.

La acción de calificación refleja los indicadores de repago fuertes alcanzados por el Municipio en el escenario de calificación de Fitch, los cuales se espera se mantengan negativos (nivel de caja no restringida superior al nivel de endeudamiento) y las coberturas del servicio de la deuda sean superiores a 4.0 veces (x). La calificación es el resultado de un perfil de riesgo de 'Rango Medio' y un puntaje de sostenibilidad de la deuda de 'aaa' en el escenario de calificación de Fitch.

PERFIL DEL EMISOR

San Pedro forma parte del área metropolitana de Monterrey, estado de Nuevo León, y es uno de los tres centros económicos más importantes del país.

Fitch clasifica a San Pedro como un municipio de tipo B debido a que cubre su servicio de deuda con su flujo de efectivo anual.

FACTORES CLAVE DE CALIFICACIÓN

Perfil de Riesgo – 'Rango Medio': El perfil de riesgo refleja la opinión de Fitch de que existe un riesgo moderadamente bajo, en comparación con pares internacionales, de que el emisor pierda la habilidad para cubrir el servicio de la deuda con balance operativo o de que este se debilite inesperadamente en el horizonte proyectado (2022 a 2026). La capacidad para cubrir el servicio de la deuda se podría debilitar por ingresos menores, aumento en gastos o el incremento inesperado de pasivos, deuda o servicio de la deuda. El perfil de riesgo de las entidades subnacionales en México está limitado a 'Rango Medio' dada la calificación soberana y el marco regulatorio nacional.



San Pedro
Garza García

**Municipio de San Pedro Garza García, N.L.
Gobierno Municipal 2021-2024
Cuenta Pública 2022**

Ingresos (Solidez) – ‘Rango Medio’: Si bien San Pedro presenta una dependencia menor de transferencias federales en relación con otros subnacionales en México, parte importante de los ingresos que recibe proviene de transferencias federales de una contraparte soberana calificada en ‘BBB-’. Para Fitch, el marco de transferencias y su evolución son estables y predecibles. Fitch espera una mejora marginal ante las expectativas de crecimiento económico.

El dinamismo de los ingresos operativos (IO) de San Pedro ha sido lento, la tasa media anual de crecimiento (TMAC) real de los últimos cinco años analizados (2017 a 2021) fue de -0.9%, cercano al crecimiento del PIB de México de -0.7%. Al cierre del ejercicio fiscal 2021, la recaudación local mostró un repunte después del impacto de la pandemia, que en términos anuales aumentó 15.4% respecto al mismo período de 2020. San Pedro cuenta con una base de contribuyentes amplia con una capacidad de pago fuerte, que apoya las acciones administrativas para incrementar la recaudación.

Ingresos (Adaptabilidad) – ‘Rango Medio’: En este atributo San Pedro destaca de la mayoría de las entidades mexicanas dada la asequibilidad alta de su población. El Municipio presenta una proporción importante de impuestos sobre IO. Lo anterior da como resultado una capacidad adecuada para aumentar de manera independiente los impuestos o las tarifas en caso de una recesión económica que pudiera suponer una disminución de los ingresos para los subnacionales. El hecho de que no existe un techo constitucional para incrementar las tarifas, junto con la asequibilidad alta de la población de la entidad, se limita en un atributo de ‘Rango Medio’ debido a que los aumentos de impuestos deben de ser aprobados por el Congreso del Estado.

Gasto (Sostenibilidad) – ‘Rango Medio’: La entidad tiene responsabilidad sobre gastos moderadamente contracíclicos (mantenimiento de infraestructura y servicios públicos). Además, el gasto operativo (GO) ha mostrado un crecimiento menor que el IO en la mayoría de los ejercicios analizados (2017 a 2020). Cabe destacar que durante 2020 el Municipio implementó acciones de apoyo para combatir la pandemia, en especial para negocios locales, que presionaron las cifras de GO en el mismo ejercicio.

San Pedro brinda los servicios de alumbrado público, recolección de basura y mantenimiento de avenidas, entre otros. Al cierre del ejercicio fiscal 2021, el GO presentó una TMAC (2017-2021) de 9.0%. Al comparar este comportamiento con el del IO, el cual se vio impactado por la pandemia, se observa que el GO es superior, no obstante, los balances operativos permanecieron elevados y estables (promedio 2017-2021: 29.6%). Fitch considera que el Municipio cuenta con un presupuesto de ingresos, nivel de caja sólidos y manejo financiero adecuado, sin endeudamiento de largo plazo que pudieran presionar su posición financiera ante un incremento en su GO.

Gasto (Adaptabilidad) – ‘Rango Medio’: San Pedro tiene capacidad para ajustar el gasto por encima del promedio nacional, al tener un gasto en capital de 26.3% sobre el gasto total en promedio en los últimos tres años (2019 a 2021), y podría ser ajustado discrecionalmente en caso de estrés financiero. A pesar de los impactos de la pandemia y su afectación en la recaudación local, el Municipio mantuvo su programa de inversión enfocado en movilidad, espacios públicos, sistema pluvial y mejora de infraestructura. El gasto en personal representó 34.8% del gasto total en 2021, proporción moderada en términos relativos. Fitch considera que San Pedro cuenta con políticas adecuadas en el manejo del gasto, así como con un perfil financiero fuerte; si bien con un historial de aplicación limitado.

148



San Pedro
Garza García

**Municipio de San Pedro Garza García, N.L.
Gobierno Municipal 2021-2024
Cuenta Pública 2022**

Pasivos y Liquidez (Solidez) – ‘Rango Medio’: Fitch considera que el marco institucional para el manejo de deuda y liquidez es moderado. Por ley, la normatividad local en materia de deuda, liquidez y manejo de riesgos fuera de balance debe estar alineada con el marco nacional. La Ley de Disciplina Financiera (LDF) en vigor tiene un historial muy reciente (desde 2016).

Al cierre del ejercicio fiscal 2021, San Pedro no registraba deuda directa de largo plazo, puesto que fue liquidada en su totalidad en 2018. Actualmente solo cuenta con una asociación pública-privada (APP) por un monto de MXN33 millones al cierre de 2021, el cual se considera como otra deuda clasificada por Fitch. Al considerar la caja no restringida de MXN1,152 millones, deriva en una deuda neta negativa de MXN1,119 millones. Fitch evalúa el apetito de riesgo del Municipio como bajo.

Pasivos y Liquidez (Flexibilidad) – ‘Rango Medio’: El marco institucional en México no considera soporte de liquidez de emergencia por parte de niveles superiores de Gobierno. Por lo tanto, este factor se evalúa solo tomando en cuenta la liquidez disponible o no restringida. Además, la evaluación ‘Rango Medio’ para este factor está impulsada por la métrica de liquidez de efectivo con respecto al pasivo circulante. Fitch evalúa este factor como ‘Rango Medio’ cuando dicha métrica es superior a 1.0x en promedio de los últimos tres ejercicios; en el caso de San Pedro este se mantuvo en el período 2018 a 2021.

Dado el nivel alto de caja propia, actualmente el Municipio no cuenta con líneas externas. Sin embargo, tiene un mercado local de deuda amplio que estaría dispuesto a brindarle líneas de crédito en caso de ser necesario.

Sostenibilidad de la Deuda – ‘aaa’: La evaluación de ‘aaa’ de la sostenibilidad de la deuda es el resultado de una razón de repago (deuda neta ajustada a balance operativo) que se espera permanezca negativa para 2026 bajo el escenario de calificación de Fitch. Es decir, que la caja de libre disposición se mantenga superior a las obligaciones financieras proyectadas. Por su parte, las métricas secundarias son muy favorables, al tener una cobertura del servicio de la deuda muy superiores a 4.0x y la carga de la deuda fiscal se estima seguirá negativa por su sólida caja y baja deuda de largo plazo estimada.

DERIVACIÓN DE CALIFICACIÓN

El PCI de San Pedro se evalúa en ‘aa-’, lo que refleja una combinación de un perfil de riesgo de ‘Rango Medio’ y métricas de sostenibilidad de la deuda evaluadas en la categoría ‘aaa’ en el escenario de calificación de Fitch. El PCI también refleja la comparación entre pares. Fitch no aplica ningún riesgo asimétrico dada la evaluación neutral de la administración, gobernanza y los pasivos por pensiones, ni considera apoyo extraordinario del Gobierno Federal.

Fitch aplicó también un límite de calificación por la calificación soberana de México en ‘BBB-’ debido a la dependencia alta de ingresos y el marco institucional centralizado para los subnacionales. Por lo tanto, la IDR en moneda local del Municipio es ‘BBB-’. Finalmente, la calificación nacional de largo plazo en ‘AAA(mex)’ deriva de la IDR ‘BBB-’.



San Pedro
Garza García

**Municipio de San Pedro Garza García, N.L.
Gobierno Municipal 2021-2024
Cuenta Pública 2022**

SUPUESTOS CLAVE

Supuestos Cualitativos

- Perfil de Riesgo – ‘Rango Medio’;
- Ingresos (Solidez) – ‘Rango Medio’;
- Ingresos (Adaptabilidad) – ‘Rango Medio’;
- Gastos (Sostenibilidad) – ‘Rango Medio’;
- Gastos (Adaptabilidad) – ‘Rango Medio’;
- Pasivos y Liquidez (Solidez) – ‘Rango Medio’;
- Pasivos y Liquidez (Flexibilidad) – ‘Rango Medio’;
- Sostenibilidad de la Deuda – ‘Categoría aaa’;
- Riesgos Asimétricos (*notches*): N.A.;
- Techo Soberano: N.A.

Supuestos Cuantitativos – Específico del Emisor

El escenario de caso de calificación de Fitch es a través del ciclo e incorpora una combinación de estreses de ingresos, gastos y costos financieros. Se basa en las cifras de 2017 a 2021 y las proyecciones para 2022 a 2026. Los supuestos clave para el escenario incluyen:

- aumento promedio de IO de 7.4% en el período 2022 a 2026;
- incremento promedio de GO de 9.5% para 2022 a 2026;
- deuda adicional de 15% de los ingresos de libre destinación conforme la LDF;
- tasa de interés variable (TIE 28) de 8.0% en 2022 hasta 10% en 2026.



San Pedro
Garza García

**Municipio de San Pedro Garza García, N.L.
Gobierno Municipal 2021-2024
Cuenta Pública 2022**

SENSIBILIDAD DE CALIFICACIÓN

Factores que podrían, individual o colectivamente, conducir a una acción de calificación negativa/baja:

--una razón de repago mayor de 13.0x podría tener un impacto negativo en las calificaciones de San Pedro. Sin embargo, lo anterior no es esperado por Fitch;

--una baja en la calificación soberana impactaría la IDR del Municipio.

Factores que podrían, individual o colectivamente, conducir a una acción de calificación positiva/alza:

--la IDR de San Pedro está limitada por la calificación soberana;

--una acción de calificación sobre la IDR de México [BBB- Perspectiva Estable] conduciría a una acción en la misma dirección sobre la calificación de la entidad.

ESTRUCTURA DE LA DEUDA

Al cierre del ejercicio fiscal 2021, San Pedro no registra deuda directa de largo plazo, puesto que esta fue liquidada en su totalidad en 2018. Actualmente solo cuenta con una APP por un monto de MXN33 millones al cierre de 2021, la cual es considerada como otra deuda clasificada por Fitch.

PARTICIPACIÓN

La(s) calificación(es) mencionada(s) fue(ron) requerida(s) y se asignó(aron) o se le(s) dio seguimiento por solicitud del(los) emisor(es) o entidad(es) calificada(s) o de un tercero relacionado. Cualquier excepción se indicará.

Esta es una traducción del original emitido en inglés por Fitch en su sitio internacional el 31 de agosto de 2022 y puede consultarse en la liga www.fitchratings.com.

CALIFICACIONES PÚBLICAS CON VÍNCULOS CREDITICIOS A OTRAS CALIFICACIONES

La calificación IDR está limitada por la calificación soberana.

REFERENCIAS PARA FUENTES DE INFORMACIÓN RELEVANTES CITADAS EN FACTORES CLAVE DE CALIFICACIÓN

Las fuentes principales de información utilizadas en el análisis se describen en los Criterios Aplicados.



San Pedro
Garza García

**Municipio de San Pedro Garza García, N.L.
Gobierno Municipal 2021-2024
Cuenta Pública 2022**

CONSIDERACIONES DE LOS FACTORES ESG

A menos que se indique lo contrario en esta sección, el puntaje más alto de relevancia crediticia de los factores ambientales, sociales y de gobernanza (ESG, por sus siglas en inglés) es de '3'. Los aspectos ESG son neutrales para el crédito o tienen un impacto crediticio mínimo en la entidad, ya sea debido a la naturaleza de los mismos o a la forma en que son gestionados por la entidad.

Para obtener más información sobre los puntajes de relevancia ESG, visite www.fitchratings.com/esg.

CRITERIOS APLICADOS EN ESCALA NACIONAL:

--Metodología de Calificaciones en Escala Nacional (Diciembre 22, 2020);

--Metodología de Calificación de Gobiernos Locales y Regionales Internacionales (Septiembre 30, 2021).

INFORMACIÓN REGULATORIA

FECHA DE LA ÚLTIMA ACTUALIZACIÓN DE CALIFICACIÓN: 8/septiembre/2021.

FUENTE(S) DE INFORMACIÓN: Municipio de San Pedro, Garza García y también puede incorporar información de otras fuentes externas.

IDENTIFICAR INFORMACIÓN UTILIZADA: Estados financieros de la entidad, presupuesto de ingresos y egresos de 2022, estados financieros trimestrales públicos, información de los sistemas de pensiones, estadísticas comparativas, datos socioeconómicos municipales, estatales y nacionales, entre otros.

PERÍODO QUE ABARCA LA INFORMACIÓN FINANCIERA: 31/diciembre/2017 a 31/diciembre/2021 y presupuesto 2022.

La(s) calificación(es) constituye(n) solamente una opinión con respecto a la calidad crediticia del emisor, administrador o valor(es) y no una recomendación de inversión. Para conocer el significado de la(s) calificación(es) asignada(s), los procedimientos para darles seguimiento, la periodicidad de las revisiones y los criterios para su retiro visite <https://www.fitchratings.com/site/mexico>. La estructura y los procesos de calificación y de votación de los comités se encuentran en el documento denominado "Proceso de Calificación" disponible en el apartado "Temas Regulatorios" de <https://www.fitchratings.com/site/mexico>.

El proceso de calificación también puede incorporar información de otras fuentes externas tales como: información pública, reportes de entidades regulatorias, datos socioeconómicos, estadísticas comparativas, y análisis sectoriales y regulatorios para el emisor, la industria o el valor, entre otras. La información y las cifras utilizadas, para determinar esta(s) calificación(es), de ninguna manera son auditadas por Fitch México, S.A. de C.V. (Fitch México) por lo que su veracidad y autenticidad son responsabilidad del emisor o de la fuente que las emite. En caso de que el valor o la solvencia del emisor, administrador o valor(es) se modifiquen en el transcurso del tiempo, la(s) calificación(es) puede(n) modificarse al alza o a la baja, sin que esto implique responsabilidad alguna a cargo de Fitch México.



San Pedro
Garza García

**Municipio de San Pedro Garza García, N.L.
Gobierno Municipal 2021-2024
Cuenta Pública 2022**

XVI. Dictamen de Auditores Independientes

(Se anexan 21 hojas)



Municipio de San Pedro Garza García, N.L.

Estados financieros

Al 31 de diciembre de 2022 y 2021
con informe de los auditores independientes

**Municipio de San Pedro Garza García, N.L.****Estados financieros****Al 31 de diciembre de 2022 y 2021**

Contenido:

Informe de los auditores independientes	3
Estados financieros:	
Estados de situación financiera	6
Estado de actividades	7
Estado de variaciones en el patrimonio	8
Estado de cambios en la situación financiera	9
Estado de flujo de efectivo	10
Notas a los estados financieros	11



INFORME DE LOS AUDITORES INDEPENDIENTES

Al R. Ayuntamiento del Municipio de:
San Pedro Garza García, N.L.

Opinión con Salvedad

Hemos auditado los estados financieros adjuntos del Municipio de San Pedro Garza García, N.L. (el Ente Público), que comprenden los estados de situación financiera al 31 de diciembre de 2022 y 2021, y los estados de actividades, de variaciones en el patrimonio y de flujos de efectivo correspondientes a los ejercicios terminados en dichas fechas, (que formarán parte de la cuenta pública del ejercicio que concluyó el 31 de diciembre de 2022 y 2021) así como un resumen de las políticas contables significativas y otra información explicativa. Los estados financieros han sido preparados por la administración del Ente Público de conformidad con las disposiciones en materia de información financiera establecidas en la Ley General de Contabilidad Gubernamental (LGCG), en los Postulados Básicos de Contabilidad Gubernamental, y las Normas emitidas por el Consejo Nacional de Armonización Contable (CONAC).

En nuestra opinión, excepto por los efectos de la situación descrita en la sección "Fundamento de la opinión con salvedad" de este informe, los estados financieros adjuntos presentan razonablemente, en todos los aspectos materiales, la situación financiera del Municipio de San Pedro Garza García, N. L., al 31 de diciembre de 2022 y 2021, así como los estados de actividades, de variaciones en el patrimonio y de flujos de efectivo correspondientes a los ejercicios terminados en dichas fechas, de conformidad con las disposiciones en materia de información financiera establecidas en la Ley General de Contabilidad Gubernamental (LGCG), en los Postulados Básicos de Contabilidad Gubernamental, y las Normas emitidas por el Consejo Nacional de Armonización Contable (CONAC).

Fundamento de la opinión

Como se menciona en la Nota 3-g a los estados financieros, el Ente Público no ha reconocido y consecuentemente incorporado en los estados financieros, los efectos acumulados correspondientes a las obligaciones laborales, a las que se encuentra sujeta conforme a las disposiciones legales y estatutarias, incluyendo el de las indemnizaciones por causas distintas a reestructuración, conforme a la Norma de Información Financiera D-3 "Beneficios a los Empleados", la cual, conforme al Marco Conceptual de Contabilidad Gubernamental (MCCG), dentro de su apartado I inciso b), establece que debe aplicarse en forma supletoria la NIF D-3 al no contar con una norma específica en las Normas de Contabilidad Gubernamental, tal como lo requieren las Reglas Específicas del Registro y Valoración del Patrimonio.

Hemos llevado a cabo nuestra auditoría de conformidad con las Normas Internacionales de Auditoría ("NIA"). Nuestras responsabilidades de acuerdo con dichas normas se describen más adelante en la sección "Responsabilidades del auditor en relación con la auditoría de los estados financieros" de este informe. Somos independientes del Ente Público de conformidad con el Código de Ética Profesional del Instituto Mexicano de Contadores Públicos, A.C. y hemos cumplido con las demás responsabilidades de ética de conformidad con dicho código. Consideramos que la evidencia de auditoría que hemos obtenido proporciona una base suficiente y adecuada para nuestra opinión con salvedad.



Base de preparación contable y utilización de este informe

Llamamos la atención sobre la Nota 2 a los estados financieros adjuntos en la que se describen las bases contables utilizadas para la preparación de los mismos. Dichos estados financieros fueron preparados para cumplir con los requerimientos normativos gubernamentales a que está sujeta el Ente Público y para ser integrados en el Reporte de la Cuenta de Pública Federal, los cuales están presentados en los formatos que para tal efecto fueron establecidos por la Unidad de Contabilidad Gubernamental de la Secretaría de Hacienda; consecuentemente, éstos pueden no ser apropiados para otra finalidad. Nuestra opinión no se modifica por esta cuestión.

Responsabilidades de la Administración y de los encargados del gobierno del Ente Público en relación con los estados financieros

La Administración es responsable de la preparación y presentación razonable de los estados financieros, de conformidad con las disposiciones en materia de información financiera establecidas en la Ley General de Contabilidad Gubernamental (LGCG), en los Postulados Básicos de Contabilidad Gubernamental, y las Normas emitidas por el Consejo Nacional de Armonización Contable (CONAC) y del control interno que la Administración consideró necesario para permitir la preparación de estados financieros libres de desviación material debida a fraude o error.

En la preparación de los estados financieros, la Administración es responsable de la evaluación de la capacidad del Ente Público para continuar operando como un ente en funcionamiento, revelando, en su caso, las cuestiones relativas al Ente Público en funcionamiento y utilizando las bases contables aplicables al Ente Público en funcionamiento, excepto si la administración tiene la intención de liquidar al Ente Público o de cesar operaciones, o bien no exista otra alternativa más realista.

La Administración del Ente Público es responsable de la supervisión del proceso de información financiera del Ente Público.

Responsabilidades del auditor en relación con la auditoría de los estados financieros

Nuestros objetivos son obtener una seguridad razonable de que los estados financieros, en su conjunto, están libres de desviación material debido a fraude o error, y emitir un informe de auditoría que contiene nuestra opinión. Seguridad razonable es un alto nivel de seguridad, pero no garantiza que una auditoría realizada de conformidad con las NIA siempre detecte una desviación material cuando existe. Las desviaciones pueden deberse a fraude o error y se consideran materiales sí, individualmente o de forma agregada, puede preverse razonablemente que influyen en las decisiones económicas que los usuarios toman basándose en los estados financieros.

Como parte de una auditoría de conformidad con las NIA, aplicamos nuestro juicio profesional y mantenemos una actitud de escepticismo profesional durante toda la auditoría. También:

- Identificamos y evaluamos los riesgos de desviación material en los estados financieros, debido a fraude o error, diseñamos y aplicamos procedimientos de auditoría para responder a dichos riesgos y obtenemos evidencia de auditoría suficiente y adecuada para proporcionar una base para sustentar nuestra opinión. El riesgo de no detectar una desviación material debida a fraude es más elevado que en el caso de una desviación material debida a error, ya que el fraude puede implicar colusión, falsificación, omisiones deliberadas, manifestaciones intencionadamente erróneas o la elusión del control interno.



- Obtenemos conocimiento del control interno relevante para la auditoría con el fin de diseñar procedimientos de auditoría que sean adecuados en función de las circunstancias y no con la finalidad de expresar una opinión sobre la eficacia del control interno del Ente Público.
- Evaluamos lo adecuado de las políticas contables aplicadas, la razonabilidad de las estimaciones contables y la correspondiente información revelada por la Administración.
- Concluimos sobre lo adecuado de la utilización, por la Administración, de las bases contables aplicables a un Ente Público en funcionamiento y, con la evidencia de auditoría obtenida, concluimos sobre si existe o no una desviación material relacionada con hechos o con condiciones que pueden generar dudas significativas sobre la capacidad del ente Público para continuar como un ente en funcionamiento. Si concluimos que existe una incertidumbre material, se requiere que llamemos la atención en nuestro informe de auditoría sobre la correspondiente información revelada en los estados financieros o, si dichas revelaciones no son adecuadas, que expresemos una opinión modificada. Nuestras conclusiones se basan en la evidencia de auditoría obtenida hasta la fecha de nuestro informe de auditoría. Sin embargo, hechos o condiciones futuros pueden ser causa de que el Ente Público deje de ser un ente en funcionamiento.
- Evaluamos en su conjunto, la presentación, la estructura y el contenido de los estados financieros, incluida la información revelada, y si los estados financieros representan las transacciones y hechos subyacentes de un modo que logran la presentación razonable.
- Comunicamos a los responsables del gobierno del Ente Público, entre otras cuestiones, el alcance y el momento de realización y los hallazgos significativos de la auditoría, así como cualquier deficiencia significativa del control interno que identificamos en el transcurso de la auditoría.

CAFyL Asesores Fiscales, S.C.


C.P.C. Lazaro Rivera Hernández
Socio de Auditoría


San Pedro Garza García, Nuevo León
23 de febrero de 2023



Municipio de San Pedro Garza García, N.L.
Estado de situación financiera
Al 31 de diciembre de 2022 y 2021
 (Cifras expresados en miles de pesos)


	<u>2022</u>	<u>2021</u>		<u>2022</u>	<u>2021</u>
Activo			Pasivo		
Activo circulante:			Pasivo circulante:		
Efectivo y equivalentes de efectivo			Cuentas por pagar a corto plazo		
Efectivo	925	\$ 4,474	Proveedores	175,428	\$ 131,244
Bancos/tesorería	254,394	250,190	Retenciones y contribuciones	28,776	29,288
Inversiones temporales (hasta 3 meses)	<u>1,785,705</u>	<u>1,036,870</u>	Otras cuentas por q pagar corto plazo	<u>1,600</u>	<u>817</u>
	<u>2,041,024</u>	\$ 1,291,805		<u>205,804</u>	\$ 161,349
Derechos a recibir efectivo o equivalentes			Porción a corto plazo de la deuda pública a largo plazo		
Deudores Diversos por cobrar a corto plazo	14,080	28,881	Arrendamiento financiero	<u>7,492</u>	<u>6,991</u>
Bienes o servicios a recibir				<u>7,492</u>	<u>6,991</u>
Anticipos a corto plazo	<u>278,052</u>	<u>39,069</u>	Pasivos diferidos a corto plazo		
Total, del activo circulante	<u>2,333,156</u>	<u>1,359,755</u>	Otros pasivos diferidos a corto plazo	11	671
Activo no circulante:			Fondos y bienes de terceros en garantía y/o administración a corto plazo		
Inversiones financieras L.P.			Fondos en garantía a corto plazo	7,302	12,505
Fideicomiso Value S.A. de C.V.	175,365	155,960	Fondos en administración a corto plazo	<u>1,201</u>	<u>409</u>
Fideicomiso Banco Mercantil del Norte S.A. de C.V.	<u>10,000</u>	<u>10,000</u>		<u>8,503</u>	<u>12,914</u>
	<u>185,365</u>	165,960	Ingresos por clasificar	<u>368</u>	<u>519</u>
Bienes inmuebles, infraestructura y construcciones en proceso			Total de pasivo circulante	<u>222,178</u>	<u>182,444</u>
Terrenos	1,036,509	1,024,739	Pasivo no circulante:		
Edificios no habitacionales	1,047,660	795,609	Deuda pública a largo plazo		
Construcciones en proceso en bienes de dominio público	84,220	545,779	Arrendamiento financiero	25,820	33,309
Construcciones en proceso de bienes propios	<u>12,829</u>	<u>237,866</u>	Pasivo laboral	259,814	255,600
	<u>2,181,218</u>	2,603,993	Provisión para demandas y juicios	<u>154,492</u>	<u>102,728</u>
Depreciación acumulada de bienes inmuebles	<u>(210,314)</u>	<u>(186,847)</u>		<u>440,126</u>	<u>391,637</u>
	<u>1,970,904</u>	2,417,146	Total Pasivo	<u>662,304</u>	<u>574,081</u>
Bienes muebles			Hacienda pública y patrimonio	8,369	-
Mobiliario y equipo de administración	167,983	146,181	Hacienda pública y patrimonio contribuido		
Mobiliario y equipo educacional y recreativo	75,496	66,361	Hacienda pública y patrimonio generado		
Equipo e instrumental médico y de laboratorio	5,001	4,482	Resultado del ejercicio ahorro / desahorro	916,560	256,079
Equipo de transporte	176,527	180,754	Resultado de ejercicios anteriores	3,189,740	3,453,136
Equipo de defensa y seguridad	59,538	56,284	Revaluó de bienes inmuebles	60,971	60,971
Maquinaria, otros equipos y herramientas	<u>739,422</u>	<u>720,668</u>	Rectificaciones de resultado de Ejercicios anteriores	151,958	120,055
	<u>1,223,967</u>	1,174,730	Cambios en políticas contables	-	30,190
Depreciación acumulada de bienes muebles	<u>(816,292)</u>	<u>(682,063)</u>	Total Hacienda pública y patrimonio	<u>4,327,598</u>	<u>3,920,431</u>
	<u>407,675</u>	492,667	Total pasivo y hacienda pública y patrimonio	<u>4,989,902</u>	<u>4,494,512</u>
Activos intangibles:					
Software	53,331	53,150			
Licencias, patentes y marcas	<u>39,342</u>	<u>10,264</u>			
	<u>92,673</u>	63,414			
Amortización acumulada	<u>(60,285)</u>	<u>(50,888)</u>			
	<u>32,388</u>	12,526			
Activos diferidos:					
Derechos sobre bienes en régimen de arrendamiento financiero, neto	<u>60,414</u>	<u>46,458</u>			
	<u>60,414</u>	46,458			
Total de activos no circulantes	<u>2,656,746</u>	<u>3,134,757</u>			
Total de activos	<u>4,989,902</u>	<u>4,494,512</u>			

Las notas adjuntas son parte integrante de estos estados financieros.


 Lic. Miguel Bernardo Treviño de Hoyos
 C. Presidente Municipal


 C. Valeria Guerra Siller
 C. Secretaria del Ayuntamiento


 C. P. Rosa María Hinojosa Martínez
 C. Secretaria de Finanzas y Tesorería


 C. Francisco Juan Garza Barbosa
 C. Síndico Primero



Municipio de San Pedro Garza García, N.L.
Estado de actividades
Por los ejercicios que terminaron el 31 de diciembre de 2022 y 2021
 (Cifras expresados en miles de pesos)

	<u>2022</u>	<u>2021</u>
Ingresos y otros beneficios		
Impuestos:		
Impuesto sobre los ingresos	\$ 1,432	\$ 197
Impuesto sobre el patrimonio	1,415,484	1,180,817
Accesorios de impuestos	19,969	15,236
Derechos	224,135	110,350
Productos de tipo corriente	190,342	79,232
Aprovechamientos de tipo corriente	108,123	76,065
Participaciones y aportaciones		
Participaciones	1,553,025	1,388,286
Aportaciones	323,262	239,706
Otros ingresos y beneficios	<u>102</u>	<u>2,669</u>
Total de ingresos	<u><u>3,835,874</u></u>	<u><u>3,092,558</u></u>
Gastos y otras pérdidas		
Gastos de funcionamiento		
Servicios personales	1,301,930	1,306,428
Materiales y suministros	256,874	204,176
Servicios generales	736,874	619,531
Transferencias, asignaciones, subsidios y otras ayudas		
Transferencias internas y asignaciones al sector público	93,299	45,299
Ayudas sociales	61,971	112,965
Pensiones y jubilaciones	189,124	164,449
Transferencias a fideicomisos, mandatos y contratos análogos	875	-
Intereses, comisiones y otros gastos de la deuda pública	2,566	3,028
Otros gastos y pérdidas extraordinarias		
Estimaciones, depreciaciones, deterioros, obsolescencias		
Amortizaciones y provisiones	154,008	144,269
Inversión pública		
Inversión pública no capitalizable	<u>121,793</u>	<u>236,334</u>
Total de gastos y otras pérdidas	<u><u>2,919,314</u></u>	<u><u>2,836,479</u></u>
Ahorro / desahorro neto del ejercicio	<u><u>916,560</u></u>	<u><u>256,079</u></u>

Las notas adjuntas son parte integrante de estos estados financieros.


 Lic. Miguel Bernardo Treviño de Hoyos
 C. Presidente Municipal


 C. Valeria Guerra Siller
 C. Secretaria del Ayuntamiento


 C.P. Rosa María Hinojosa Martínez
 C. Secretaria de Finanzas y Tesorería


 C. Francisco Juan Garza Barbosa
 C. Síndico Primero

2-2021



Municipio de San Pedro Garza García, N.L.
Estado de variaciones en el patrimonio
Por los ejercicios terminados el 31 de diciembre de 2022 y 2021
 (Cifras expresadas en miles de pesos)

	Hacienda pública / patrimonio contribuido	Patrimonio generado de ejercicios anteriores	Patrimonio generado del ejercicio	Total
Patrimonio neto al final del ejercicio de 2020	\$ -	\$ 3,687,396	\$ 377,113	\$ 4,064,509
Rectificaciones de resultados de ejercicios anteriores				
Traspaso del resultado del ejercicio anterior	-	377,113	(377,113)	-
Cambios en políticas contables y cambios por errores contables	-	(400,157)		(400,157)
Variaciones del patrimonio neto del ejercicio				
Resultados del ejercicio: ahorro/desahorro	-		256,079	256,079
Patrimonio neto al final del ejercicio 2021	-	3,664,352	256,079	3,920,431
Cambios en la Hacienda pública y Patrimonio Contribuido Neto de 2022				
Donaciones de capital	8,369	-	-	8,369
Rectificaciones de resultados de ejercicios anteriores				
Traspaso del resultado del ejercicio anterior		256,079	(256,079)	
Reclasificaciones de resultados de ejercicios anteriores		(517,763)		(517,763)
Variaciones del patrimonio neto del ejercicio				
Resultados del ejercicio: ahorro/desahorro			916,560	916,560
Patrimonio neto al final del ejercicio 2022	<u>\$ 8,369</u>	<u>\$ 3,402,668</u>	<u>\$ 916,560</u>	<u>\$ 4,327,598</u>

Las notas adjuntas son parte integrante de estos estados financieros.


 Lic. Miguel Domínguez Treviño de Hoyos
 C. Presidente Municipal


 C. Valeria Guerra Najar
 C. Secretaria del Ayuntamiento


 C. P. Rosa María Hércules Márquez
 C. Secretaria de Finanzas y Tesorería


 C. Francisco José Cruz Barba
 C. Sindico Procurador

7 de 2021



Municipio de San Pedro Garza García, N.L.
 Estado de cambios en la situación financiera
 Por los ejercicios terminados el 31 de diciembre de 2022 y 2021
 (Cifras expresadas en miles de pesos)

	2022		2021	
	Origen	Aplicación	Origen	Aplicación
Activo	<u>\$ (590,713)</u>	<u>\$ 1,086,103</u>	<u>\$ 239,327</u>	<u>\$ 77,410</u>
Activo circulante	<u>(14,800)</u>	<u>988,201</u>	<u>(96,180)</u>	<u>31,162</u>
Efectivo y equivalentes		749,219	-	30,963
Derechos a recibir efectivo y o equivalentes	(14,800)		-	199
Derechos a recibir bienes y servicios		238,982	(96,180)	-
Activo no circulante	<u>(575,913)</u>	<u>97,902</u>	<u>(143,147)</u>	<u>46,248</u>
Inversiones financieras a largo plazo		19,405	-	18,601
Bienes muebles infraestructura y construcciones en proceso	(422,775)		(16,544)	-
Bienes muebles		49,238	-	26,981
Activos intangibles		29,259	-	666
Depreciación, deterioro y amortización acumulada de bienes	(153,138)		(126,603)	-
Activos diferidos			-	-
Pasivo	<u>\$ 12,710</u>	<u>\$ (100,933)</u>	<u>\$ 30,766</u>	<u>\$ (12,927)</u>
Pasivo circulante	<u>5,221</u>	<u>(44,956)</u>	<u>23,775</u>	<u>(1,187)</u>
Cuentas por pagar a corto plazo		(44,455)	1,562	-
Porción a corto plazo de la deuda pública a largo plazo		(501)	-	(465)
Pasivos diferidos a corto plazo	660	-	-	(649)
Fondos y bienes de terceros en garantía y/o administración a corto plazo	4,411	-	22,213	-
Otros pasivos a corto plazo	150	-	-	(73)
Pasivo no circulante	<u>7,489</u>	<u>(55,977)</u>	<u>6,991</u>	<u>(11,740)</u>
Deuda pública a largo plazo	7,489		6,991	-
Provisiones a largo plazo		(55,978)		(11,740)
Hacienda pública y patrimonio	<u>519,476</u>	<u>(926,642)</u>	<u>\$ 400,157</u>	<u>(256,079)</u>
Hacienda pública y patrimonio contribuido		(8,369)	\$ -	-
Donaciones de capital		(8,369)	-	-
Hacienda pública y patrimonio generado	519,476	(918,273)	400,157	-
Resultados del ejercicio (ahorro / desahorro)		(916,560)	-	(256,079)
Resultado de ejercicios anteriores	519,476		397,873	-
Rectificaciones de ejercicios anteriores		(1,713)	2,284	-
	<u>\$ (58,527)</u>	<u>58,527</u>	<u>191,596</u>	<u>191,596</u>

Las notas adjuntas son parte integrante de estos estados financieros.


 Lic. Miguel Bernardo Treviño de Hoyos
 C. Presidente Municipal


 C. Valeria Guerra Nifor
 C. Secretaria del Ayuntamiento


 C.P. Rosa María Ildefonso Martínez
 C. Secretaria de Finanzas y Tesorería


 C. Francisco Juan Carlos Urbasa
 C. Síndico Procurador

2022



Municipio de San Pedro Garza García, N.L.
Estado de flujos de efectivo
Por los ejercicios que terminaron el 31 de diciembre de 2022 y 2021
 (Cifras expresados en miles de pesos)

	<u>2022</u>	<u>2021</u>
Flujo de efectivo de las actividades de operación		
Origen:		
Impuestos	\$ 1,436,885	\$ 1,196,249
Derechos	224,135	110,350
Productos	186,523	79,232
Aprovechamientos	108,126	76,065
Participaciones	1,553,025	1,388,286
Aportaciones	323,262	239,706
Otros ingresos de operación	102	2,669
Aplicación:		
Servicios	\$ 1,301,930	\$ 1,306,428
Materiales y suministros	256,874	204,176
Servicios generales	736,875	619,531
Ayudas sociales	61,971	112,531
Transferencias internas y asignaciones al sector público	93,299	45,299
Pensiones y jubilaciones	189,124	164,449
Transferencias a fideicomisos, mandatos y contratos análogos	875	-
	<u>1,191,107</u>	<u>639,710</u>
Flujo de efectivo de las actividades de inversión		
Origen		
Bienes inmuebles infraestructura y construcciones en proceso	309,352	-
Bienes muebles e intangibles	3,819	-
Otros orígenes de inversión	17,653	7,422
Aplicación		
Bienes inmuebles infraestructura y construcciones en proceso		(219,790)
Bienes muebles e intangibles	(83,544)	(45,302)
Otros orígenes de inversión	<u>(550,644)</u>	<u>(426,181)</u>
	<u>(303,364)</u>	<u>(683,861)</u>
Flujo de efectivo de las actividades de financiamiento		
Origen		
Otros orígenes de financiamiento	115,232	108,642
Aplicación		
Servicios de la deuda	2,566	3,027
Interno	(2,566)	(3,027)
Externo		
Otras aplicaciones de financiamiento	<u>251,191</u>	<u>(30,500)</u>
Flujo neto de efectivo por actividades de financiamiento	<u>(138,524)</u>	<u>75,115</u>
Incremento / disminución neta en el efectivo y equivalente al efectivo	<u>749,219</u>	<u>30,963</u>
Efectivo y equivalentes al efectivo al inicio del ejercicio	1,291,805	1,260,841
Efectivo y equivalentes al efectivo al final del ejercicio	<u>2,041,024</u>	<u>1,291,805</u>

Las notas adjuntas son parte integrante de estos estados financieros.


 Lic. Miguel Bernardo Treviño de Hoyos
 C. Presidente Municipal


 C. Valeria Guerra Siller
 C. Secretaria del Ayuntamiento


 C.P. Rosa María Hinojosa Martínez
 C. Secretaria de Finanzas y Tesorería


 C. Francisco Juan Garza Barbosa
 C. Síndico Primero





Municipio de San Pedro Garza García, N.L.
Notas a los estados financieros
Por los ejercicios que terminaron el 31 de diciembre de 2022 y 2021
(Cifras expresados en miles de pesos)

1. Entorno legal

El Municipio de San Pedro Garza García, N. L., es un Ente Público que elabora su información financiera observando las disposiciones de las siguientes Leyes del Estado de Nuevo León:

- Orgánica de la Administración Pública Municipal
- De Hacienda para los Municipios del Estado de Nuevo León
- De Ingresos de los Municipios del Estado de Nuevo León
- De la Auditoría Superior del Estado de Nuevo León

2. Bases de preparación de los estados financieros

Los estados financieros adjuntos del Ente Público se prepararon de conformidad con las siguientes disposiciones normativas que le son aplicables en su carácter de Municipio:

- a. Las disposiciones vigentes de la Ley General de Contabilidad Gubernamental (LGCG).
- b. Normas emitidas por el Consejo Nacional de Armonización Contable (CONAC)

El 31 de diciembre de 2008 se publicó en el Diario Oficial de la Federación la LGCG, que entró en vigor el 1 de enero de 2009, y es de observancia obligatoria para los poderes Ejecutivo, Legislativo y Judicial de la Federación, los Estados y el Distrito Federal; los Ayuntamientos de los Municipios; los Órganos Político-Administrativos de las Demarcaciones Territoriales del Distrito Federal; las Entidades de la Administración Pública Paraestatal, ya sean federales, estatales o municipales y los Órganos Autónomos Federales y Estatales.

La LGCG tiene como objeto establecer los criterios generales que regirán la contabilidad gubernamental y la emisión de la información financiera de los entes públicos, con la finalidad de lograr la armonización contable a nivel nacional, para lo cual fue creado el Consejo Nacional de Armonización Contable (CONAC) como órgano de coordinación para la armonización de la contabilidad gubernamental, el cual tiene por objeto la emisión de las normas contables y las disposiciones presupuestales que se aplicarán para la generación de información financiera y presupuestal que emitirán los entes públicos, para la fiscalización de los activos, pasivos, ingresos y gastos y, en general contribuir a medir la eficacia, economía y eficiencia del gasto e ingreso públicos.

Desde 2009 el CONAC ha emitido diversas disposiciones regulatorias en materia de contabilidad gubernamental y presupuestal, en las cuales se establecieron diversas fechas para el inicio de su aplicación efectiva. El 8 de agosto de 2013, se reforman las normas y metodologías para la determinación de los momentos contables de los ingresos, el cual fue adoptado por el Ente Público al 31 de diciembre de 2015, reconociéndose el efecto neto de ejercicios anteriores en el patrimonio.

El 20 de diciembre de 2016, se reforman nuevamente las normas y metodologías para la determinación de los momentos contables de los ingresos, para quedar como sigue: En términos de lo señalado en la LGCG, el registro de las etapas del presupuesto de los entes públicos se efectuará en las cuentas contables que, para tal efecto, establezca el CONAC, las cuales en lo relativo a la Ley de Ingresos deberán reflejar: el estimado, modificado, devengado y recaudado.



El 15 de junio de 2019, se publicó en el Diario Oficial de la Federación (DOF) el "DECRETO por el que se expide la Ley General de Archivos", la cual es de orden público y de observancia general en todo el territorio nacional.

El objeto de esta ley es establecer los principios y bases generales para la organización y conservación, administración y preservación homogénea de los archivos en posesión de cualquier autoridad. Los sujetos obligados, entre otros, son cualquier autoridad, entidad, órgano y organismo de los poderes Ejecutivo, Legislativo y Judicial, órganos constitucionales autónomos, partidos políticos, fideicomisos, y fondos públicos en los ámbitos federal, estatal y municipal, así como cualquier persona física o moral, incluyendo sindicatos, que reciba o ejerza recursos públicos o realice actos de autoridad de la federación, las entidades federativas y los municipios; esta ley entrará en vigor el próximo 15 de junio de 2021, momento en el cual quedará abrogada la Ley Federal de Archivos.

El 27 de diciembre de 2018, se publicó en el DOF el "ACUERDO por el que se reforma y adiciona el Manual de Contabilidad Gubernamental". Con esta publicación se realizan las reformas y adiciones al Capítulo IV, Instructivo de Manejo de Cuentas del Manual de Contabilidad Gubernamental, necesarias para que la información sea congruente con las últimas reformas y adiciones a la normatividad emitida por el CONAC.

c. Aplicación Supletoria de la Contabilidad Gubernamental

Adicionalmente a las disposiciones normativas que establezca el CONAC, los entes públicos podrán aplicar de manera supletoria, previa autorización de ésta, las Normas de Información Financiera Nacionales e Internacionales, de acuerdo con lo establecido en el Marco Conceptual de Contabilidad Gubernamental en su apartado I inciso b).

A efecto de dar cumplimiento a los Artículos 46 y 49 de la LGCG, el Ente Público a partir del 1º de enero de 2013 adoptó e implementó conforme al capítulo VII del Manual de Contabilidad Gubernamental publicado el 22 de noviembre de 2010, los Estados Financieros Básicos del Ente Público y Características de sus Notas, emitidas por el CONAC, el cual establece los objetivos y presentación de los estados financieros de entidades paraestatales empresariales no financieras, de tal manera que se definen como estados financieros básicos los siguientes:

- Estado de situación financiera
- Estado de actividades
- Estado de variaciones en la Hacienda Pública (Patrimonio)
- Estado de flujos de efectivo
- Estado Analítico del Activo
- Estado Analítico de la Deuda y Otros Pasivos
- Notas a los estados financieros

d. Uso de estimaciones

La LGCG requiere el uso de ciertas estimaciones contables en la preparación de estados financieros; asimismo, se requiere el ejercicio de un juicio de parte de la Administración en el proceso de definición de las políticas de contabilidad del Ente Público. Los resultados que finalmente se obtengan pueden diferir de dichas estimaciones.

3. Políticas contables significativas aplicadas

A continuación, se resumen las políticas de contabilidad más significativas, las cuales han sido aplicadas consistentemente en el período que se presenta, a menos que se especifique lo contrario.



a. Efectivo y equivalentes de efectivo

El efectivo y sus equivalentes de efectivo incluyen saldos de caja, depósitos bancarios e inversiones en instrumentos de alta liquidez, con vencimientos no mayores a 90 días y se presentan valuadas a su valor nominal, más intereses devengados, importe que es similar al valor de mercado de esas inversiones. Los rendimientos netos de las inversiones temporales se reconocen como ingresos al vencimiento.

b. Derecho a recibir efectivo o equivalentes

Representan los derechos de cobro originados en el desarrollo de las actividades del Ente Público, de los cuales se espera recibir una contraprestación representada en recursos, bienes o servicios; en un plazo menor o igual a doce meses.

c. Bienes o servicios a recibir

Representan anticipos a proveedores por obras de bienes inmuebles o servicios a recibir derivado de las actividades del Ente Público. Se registran con base en el valor pagado de bienes o servicios por recibir y se presentan en el corto o largo plazo en atención a la clasificación de la partida de destino. Los pagos anticipados por servicios se reconocen en los resultados del período en que se reciben los servicios.

d. Fideicomisos, mandatos y contratos análogos

De acuerdo a los lineamientos que deberán observar los entes públicos para registrar en las cuentas de activo los fideicomisos sin estructura orgánica y contratos análogos, incluyendo mandatos, publicado en el DOF el 2 de enero de 2013, el Organismo reconoce como un activo el efectivo que administra en fideicomisos y mandatos, así como las construcciones y gastos directamente relacionados con los mismos, hasta que reciba instrucciones del Gobierno Federal sobre el destino final de los bienes incluidos en dichos fideicomisos y mandatos.

e. Bienes inmuebles, infraestructura y bienes muebles

Los bienes inmuebles, infraestructura y bienes muebles se expresan a su costo histórico. La depreciación se calcula por el método de línea recta aplicando a los valores de los activos, las tasas de depreciación que se indican en la Nota 7.

f. Provisiones

Los pasivos a cargo del Ente Público y las provisiones de pasivo reconocidas en el estado de situación financiera, representan obligaciones presentes por eventos pasados en las que es probable la salida de recursos económicos. Estas provisiones se han registrado contablemente bajo la mejor estimación razonable efectuada por la administración del Ente Público para liquidar la obligación presente. El Ente Público reconoce pasivos contingentes únicamente cuando existe una probabilidad de salida de recursos.

g. Beneficios a los empleados

El Ente Público es considerado como un "Ayuntamiento del Municipio" sujeto al apartado "A" del Artículo 123 de la Constitución Política de los Estados Unidos Mexicanos, por lo cual está sujeto a lo establecido en la Norma de Información Financiera D-3 "Beneficios a los empleados".



Los beneficios otorgados por el Ente Público a sus empleados se describen a continuación:

Los beneficios directos (sueldos, tiempo extra, vacaciones, días festivos y permisos de ausencia con goce de sueldo, etc.) se reconocen en los resultados conforme se devengan y sus pasivos se expresan a su valor nominal, por ser de corto plazo. En el caso de ausencias retribuidas conforme a las disposiciones legales o contractuales, éstas no son acumulativas.

Los beneficios por terminación de la relación laboral por causas distintas a la reestructura (indemnizaciones legales por despido, prima de antigüedad, bonos, compensaciones especiales o separación voluntaria), así como los beneficios al retiro (prima de antigüedad e indemnizaciones), son determinados con base en estudios actuariales efectuados por peritos independientes a través del método de crédito unitario proyectado, registrando solo el efecto de quienes han llegado a la edad de obtener los beneficios.

El costo neto del período de cada plan de beneficios a los empleados se reconoce como gasto de operación en el período en el que se devenga, considerando lo mencionado en el párrafo anterior, el cual incluye, entre otros, la amortización del costo laboral de los servicios pasados y de las ganancias (pérdidas) actuariales de años anteriores.

Según cálculo actuarial, efectuado en julio de 2020, el pasivo laboral neto proyectado del Ente Público al 31 de diciembre de 2020, es por \$4,334,717 y a la fecha de este informe solo se han registrado \$259,814 en libros. (Ver Nota 10).

h. Impuestos

El Ente Público no es sujeto del Impuesto Sobre la Renta (ISR), así como del pago de la Participación de los Trabajadores en las Utilidades (PTU) por ser Gobierno Municipal. Por no ser sujeto al ISR, la Entidad no calcula impuestos diferidos como lo requiere la NIF D-4 "Impuestos a la utilidad" emitida por el CINIF. Estas Leyes establecen que estos entes sólo tendrán la obligación de retener y enterar el impuesto y exigir la documentación que reúna los requisitos fiscales cuando hagan pagos a terceros y estén obligadas a ello en términos de la Ley del ISR.

i. Ahorro neto del ejercicio

El ahorro neto del ejercicio representa el resultado de la actuación total del Ente Público durante el período que se presenta.

4. Efectivo y equivalentes de efectivo

Al 31 de diciembre de 2022 y 2021, esta cuenta se integra como sigue:

	<u>2022</u>	<u>2021</u>
Caja y bancos	\$ 255,319	\$ 254,935
Inversiones temporales	<u>1,785,705</u>	<u>1,036,870</u>
Total	<u>\$ 2,041,024</u>	<u>\$ 1,291,805</u>



5. Derechos a recibir efectivo o equivalentes

Al 31 de diciembre de 2022 y 2021, esta cuenta se integra como sigue:

	<u>2022</u>	<u>2021</u>
Deudores diversos por cobrar a corto plazo	\$ <u>14,080</u>	\$ 28,881

6. Bienes o servicios a recibir

Al 31 de diciembre de 2022 y 2021, esta cuenta se integra como sigue:

	<u>2022</u>	<u>2021</u>
Bienes inmuebles	\$ 266,946	\$ 36,795
Servicios	<u>11,106</u>	<u>2,274</u>
Total	<u>\$ 278,052</u>	<u>\$ 39,069</u>

7. Bienes inmuebles, infraestructura y construcciones en proceso

Al 31 de diciembre de 2022, esta cuenta se integra como sigue:

Bienes inmuebles, infraestructura y construcciones en proceso:	Inversión	Depreciación y Amortización acumulada	Neto	Tasas de Depreciación
Terrenos	\$ 1,036,509	\$ -	\$ 1,036,509	
Edificios no habitacionales	1,047,860	(210,314)	837,347	2%
Construcciones en proceso en bienes de dominio publico	84,220	-	84,220	
Construcciones en proceso en bienes propios	12,829	-	12,829	
	<u>\$ 2,181,218</u>	<u>\$ (210,314)</u>	<u>\$ 1,970,904</u>	
Bienes muebles:				
	Inversión	Depreciación y Amortización acumulada	Neto	Tasas de Depreciación
Mobiliario y equipo de administración	\$ 167,983	\$ (101,640)	\$ 66,343	10% y 33%
Mobiliario y equipo educacional y recreativo	75,496	(56,783)	18,713	20% y 33%
Equipo e instrumental medico y de laboratorio	5,001	(2,949)	2,052	20%
Equipo de transporte	176,527	(148,393)	28,134	20%
Equipo de defensa y seguridad	59,538	(38,124)	21,414	20%
Maquinaria, otros equipos y herramientas	739,422	\$ (468,403)	\$ 271,019	10%
	<u>\$ 1,223,967</u>	<u>\$ (816,292)</u>	<u>\$ 407,675</u>	



Al 31 de diciembre de 2021, esta cuenta se integra como sigue:

Bienes inmuebles, infraestructura y construcciones en proceso:	Depreciación y Amortización acumulada			Tasas de Depreciación
	Inversión		Neto	
Terrenos	\$ 1,024,739	\$ -	\$ 1,024,739	
Edificios no habitacionales	795,609	(186,847)	608,762	2%
Construcciones en proceso en bienes de dominio público	545,779	-	545,779	
Construcciones en proceso en bienes propios	237,866	-	237,866	
	\$ 2,603,993	\$ (186,847)	\$ 2,417,146	

Bienes muebles:	Depreciación y Amortización acumulada			Tasas de Depreciación
	Inversión		Neto	
Mobiliario y equipo de administración	\$ 146,181	\$ (83,755)	\$ 62,426	10% y 33%
Mobiliario y equipo educacional y recreativo	66,361	(46,331)	20,030	20% y 33%
Equipo e instrumental médico y de laboratorio	4,482	(2,237)	2,245	20%
Equipo de transporte	180,754	(132,451)	48,303	20%
Equipo de defensa y seguridad	56,284	(30,073)	26,211	20%
Maquinaria, otros equipos y herramientas	720,668	(387,216)	333,452	10%
	\$ 1,174,730	\$ (682,063)	\$ 492,667	

8. Cuentas por pagar a corto plazo

Al 31 de diciembre de 2022 y 2021, esta cuenta se integra como sigue:

	<u>2022</u>	<u>2021</u>
Proveedores y contratistas	\$ 175,427	\$ 131,244
Retenciones y contribuciones	28,776	29,288
Otras cuentas por pagar a corto plazo	<u>1,601</u>	<u>817</u>
Total	\$ 205,804	\$ 161,349

9. Obligaciones por arrendamiento

Al 31 de diciembre de 2022 y 2021, esta cuenta se integra como sigue:

El Ente Público ha contraído pasivos por arrendamiento financiero de equipo de comunicaciones y telecomunicaciones con la Compañía Thousand International Companies, S.A. de C.V., Al 31 de diciembre de 2022 y 2021, el monto de los activos adquiridos asciende a \$33,312 y \$46,825, respectivamente.



El contrato celebrado es para la ejecución del proyecto denominado "San Pedro Net", el cual consiste en el suministro e instalación de postes, fibra óptica, software, hardware, cajas de control, cámaras de vigilancia, dispositivos para iluminación de fibra óptica, dispositivos de almacenamiento, implementación de metodología para garantizar la seguridad de la información, además de dotar a los edificios de seguridad pública de Valle Oriente y de Díaz Ordaz, de sistema de energía ininterrumpida, sistema de detección de incendios, control de accesos, video vigilancia y cableado estructurado para su integración a la red de video vigilancia.

El 27 de septiembre de 2018, se aprobó la sexta modificación al contrato con Thousand International Companies, S.A. de C.V., en el cual se aprobó realizar los siguientes cambios:

- Ampliar el monto de la inversión para la ejecución de la sexta etapa del proyecto "San Pedro Net" por la cantidad de \$87,500, incluido el Impuesto al Valor Agregado, para llegar a un total de inversión de \$133,717.

- El Ente Público efectuó un pago de \$73,303 para la ejecución de la sexta etapa del proyecto, mismo monto que el desarrollador se compromete a otorgar como fianza por concepto de garantía de cumplimiento.

Las partes acuerdan el pago complementario de \$60,413, incluido el Impuesto al Valor Agregado, que se pagará en el plazo ya establecido, con término hasta diciembre 2026, con una tasa fija del 6.9% anual.

El pasivo al 31 de diciembre de 2022, por los activos antes mencionados es pagadero en los siguientes años:

	<u>Año</u>	<u>Importe</u>
Corto Plazo	2023	\$ 7,492
Largo Plazo	2024	8,022
	2025	8,596
	2026 en adelante	9,202
		<u>\$ 25,820</u>
Total		<u>\$ 33,312</u>

El pasivo al 31 de diciembre de 2021, por los activos antes mencionados es pagadero en los siguientes años:

	<u>Año</u>	<u>Importe</u>
Corto Plazo	2022	\$ 6,991
Largo Plazo	2023	7,448
	2024	8,022
	2025 en adelante	17,839
		<u>\$ 33,309</u>
Total		<u>\$ 40,300</u>



10. Pasivo Laboral

La determinación de las obligaciones por beneficios adquiridos, no adquiridos y definidos, del pasivo neto proyectado y del costo neto del periodo se describe a continuación:

	Beneficios de jubilación		Beneficios Post-empleo		Total 2022
	Plan de pensiones	Prima de antigüedad	Prima de antigüedad	Indemnización legal	
Obligación por beneficios adquiridos	\$ 65,923	\$ 4,672	\$ 173	\$ -	\$ 70,768
Obligación por beneficios no adquiridos	<u>67,685</u>	<u>1,462</u>	<u>7,831</u>	<u>123,281</u>	<u>190,259</u>
Obligaciones por beneficios definidos	123,608	6,134	8,004	123,281	261,027
Costo neto del periodo	18,003	459	2,031	16,892	37,385
Pagos de beneficios del periodo	<u>(4,114)</u>	<u>(4,477)</u>	<u>(1,205)</u>	<u>(33,016)</u>	<u>(42,812)</u>
Pasivo neto proyectado total	<u>\$ 137,497</u>	<u>\$ 2,116</u>	<u>\$ 8,830</u>	<u>\$ 107,157</u>	<u>\$ 255,600</u>

	Beneficios de jubilación		Beneficios Post-empleo		Total 2021
	Plan de pensiones	Prima de antigüedad	Prima de antigüedad	Indemnización legal	
Obligación por beneficios adquiridos	\$ 65,923	\$ 4,672	\$ 173	\$ -	\$ 70,768
Obligación por beneficios no adquiridos	<u>67,685</u>	<u>1,462</u>	<u>7,831</u>	<u>123,281</u>	<u>190,259</u>
Obligaciones por beneficios definidos	123,608	6,134	8,004	123,281	261,027
Costo neto del periodo	17,853	309	1,881	16,742	36,785
Pagos de beneficios del periodo	<u>(4,114)</u>	<u>(4,477)</u>	<u>(1,205)</u>	<u>(33,016)</u>	<u>(42,812)</u>
Pasivo neto proyectado total	<u>\$ 137,347</u>	<u>\$ 1,966</u>	<u>\$ 8,680</u>	<u>\$ 107,007</u>	<u>\$ 255,000</u>

Los supuestos más importantes utilizados en la determinación del costo neto del periodo de los planes son los siguientes:

	<u>2022</u>	<u>2021</u>
Tasa de descuento	6.50%	6.50%
Tasa de incremento salarial	3.50%	3.50%
Tasa de incremento de salario mínimo	4.50%	4.50%



A la fecha de este informe se han registrado \$259,814 correspondientes a los pasivos de prima de antigüedad y de indemnización legal del pasivo laboral proyectado, así como el importe del plan de pensiones aportado a un fideicomiso.

El 7 de octubre de 2015 el Ente Público constituyó un fondo en fideicomiso con Value, S.A. de C.V., con la finalidad de coadyuvar en el pago del plan de pensiones y jubilaciones del Ente Público. Por los periodos terminados el 31 de diciembre de 2021 y 2019, la Compañía realizó aportaciones a dichos fondos de planes de terminación laboral y de retiro, siendo los saldos a esas fechas por \$175,365 y \$155,960, respectivamente.

11. Patrimonio

El patrimonio del Ente Público se constituye por los siguientes conceptos:

I. Los ingresos que perciba en el desarrollo de su objeto y en el ejercicio de sus atribuciones.

11. Los recursos que en su caso le otorgue la Federación para el cumplimiento de sus funciones con cargo al Presupuesto de Egresos de la Federación del ejercicio fiscal que corresponda.

111. Los donativos de toda especie que pueda recibir legalmente.

IV. En general, los demás bienes y los derechos que por cualquier título adquiera legalmente.

12. Presupuesto de ingresos y egresos

El presupuesto de ingresos fue aprobado de acuerdo con los lineamientos del H. Congreso del Estado de Nuevo León, y el presupuesto de egresos es aprobado por el R. Ayuntamiento.

El 15 de diciembre de 2020, fue aprobado por el R. Ayuntamiento y publicado el 23 de diciembre de 2020 en el Periódico Oficial No. 158 III, el presupuesto de egresos para el ejercicio fiscal 2021, el cual establecía un presupuesto total de \$3,588,957.

El 6 de agosto de 2021 fue publicado en el Periódico Oficial No. 96 IV la ampliación del presupuesto de egresos autorizado por el R. Ayuntamiento, el cual fue aprobado el 27 de Julio de 2021; dicho incremento fue por \$59,000.

El 30 de diciembre de 2020, fue publicado en el Periódico Oficial No 161 IV, el presupuesto de ingresos autorizado por el H. Congreso del Estado de Nuevo León, correspondiente al ejercicio 2021 del municipio de San Pedro Garza García, N.L. por \$2,646,977.

El 14 de diciembre de 2021, fue aprobado por el R. Ayuntamiento y publicado el 24 de diciembre de 2021 en el Periódico Oficial No. 164 IV, el presupuesto de egresos para el ejercicio fiscal 2022, el cual establecía un presupuesto total de \$4,318,073.

El 27 de diciembre de 2021, fue publicado en el Periódico Oficial No 165 IV, el presupuesto de ingresos autorizado por el H. Congreso del Estado de Nuevo León, correspondiente al ejercicio 2022 del municipio de San Pedro Garza García, N.L. por \$3,279,753.



13. Participaciones

Conforme a la Ley Federal de Coordinación Fiscal, el Ente Público recibe sus participaciones de la Federación a través del Estado. El Artículo 4 de la Ley de Egresos del Estado de Nuevo León establece que corresponderá a los municipios el 100% de las cantidades que perciba el Estado por concepto del Fondo de Fomento Municipal, y el 20% de las cantidades que perciba el Estado por los siguientes conceptos:

- a. Participaciones federales del fondo general de participaciones.
- b. Participaciones del fondo de Fiscalización.
- c. Impuesto sobre automóviles nuevos.
- d. Impuesto especial sobre producción y servicios.

Así también, los Municipios reciben el 30% de las cantidades que perciba el Estado por concepto de recaudación del Impuesto Federal sobre Tenencia o Uso de Vehículos. Este Impuesto se distribuye conforme a lo señalado en el artículo 5 de la Ley de Egresos del Estado de Nuevo León.

Adicionalmente, el Ente Público recibe participaciones por concepto de Derechos de Control Vehicular, conforme a lo establecido en el Artículo 3 de la Ley de Egresos del Estado de Nuevo León.

14. Control de egresos

La Administración el Ente Público ha establecido mecanismos que le permiten asegurarse, en forma razonable, del cumplimiento de las disposiciones normativas que al respecto se indican en la Ley de Adquisiciones, Enajenaciones, Arrendamientos y Prestación de Servicios para la Administración Pública del Estado de Nuevo León, la Ley de Obras Públicas para el Estado y Municipios de Nuevo León, el Reglamento de Adquisiciones, Arrendamientos y Contratación de Servicios para el Municipio de San Pedro Garza García, N.L.

Fondo para el Fortalecimiento de los Municipios y el Distrito Federal (FORTAMUNDF) del Ramo 33 y Fondo de Aportaciones para la Infraestructura Social Municipal y de las demarcaciones territoriales del Distrito Federal (FAISM).

Conforme a lo establecido en la Ley de Coordinación Fiscal, se publicó el 29 de enero de 2022 el monto aprobado para el ejercicio 2022, del "Ramo 33" asignado a este fondo para el Municipio de San Pedro Garza García, N.L., por \$82,674 Así como también, se publicó el monto aprobado del Fondo de Aportaciones para la Infraestructura social Municipal y de las demarcaciones territoriales del Distrito Federal, por la cantidad de \$5,650.

15. Contingencias

a. De acuerdo con lo determinado por la Dirección Jurídica del Ente Público al 2 de febrero de 2023, existen varias demandas derivadas de los siguientes asuntos:

Juicios de nulidad Juicios de amparo

Procedimientos de Responsabilidad Patrimonial	\$ 3,208
Juicios Contencioso Administrativo Federal	23,887
Juicios de Nulidad	55,333
Juicios de Amparo	44,222



Así como también una Controversia Constitucional, identificada con el No. 123/2018, derivada de Auditoría Pública No. NL/REGIONALES-SANPEDRO/17 por la cantidad de \$27,841.

Dichos juicios pudieran generar una afectación al patrimonio en caso de que los jueces fallen en contra del Ente Público.

b. En julio de 2021, el Ente Público efectuó a través de perito, un cálculo actuarial proyectado para determinar el monto estimado del pasivo laboral generado a la fecha del 1 de julio de 2021. El resultado de este cálculo arrojó que las obligaciones que se han acumulado desde el inicio de los planes, hasta esa fecha, ascienden a \$4,334,717; al 31 de diciembre de 2022 y a la fecha de este informe se han registrado solo \$259,814.

16. Compromisos

El Ente Público tiene celebrados diversos contratos de arrendamiento puro de equipo de transporte. En el periodo el Ente Público efectuó pagos derivados de estos contratos por la cantidad de \$79,813.

17. Emisión de los estados financieros

Los estados financieros adjuntos y sus notas fueron autorizados para su emisión el 23 de febrero de 2023, por los siguientes funcionarios: Lic. Miguel Bernardo Treviño de Hoyos, C. Presidente Municipal; C. Valeria Guerra Siller, C. Secretaria del Ayuntamiento; C.P. Rosa María Hinojosa Martínez, C. Secretaria de Finanzas y Tesorería y C. Francisco Juan Garza Barbosa, Síndico Primero.


Lic. Miguel Bernardo Treviño de Hoyos
C. Presidente Municipal


C. Valeria Guerra Siller
C. Secretaria del Ayuntamiento


C.P. Rosa María Hinojosa Martínez
C. Secretaria de Finanzas y Tesorería


C. Francisco Juan Garza Barbosa
C. Síndico Primero

2023



San Pedro
Garza García

**Municipio de San Pedro Garza García, N.L.
Gobierno Municipal 2021-2024
Cuenta Pública 2022**

San Pedro Garza García N.L. 23 de Marzo 2023

Así firman el anexo del Dictamen los integrantes de la Comisión de Hacienda y Patrimonio Municipal


C. FRANCISCO JUAN GARZA BARBOSA
SÍNDICO PRIMERO Y PRESIDENTE DE LA COMISIÓN


C. MARIA TERESA RIVERA TUÑÓN
QUINTA REGIDORA Y SECRETARIA DE LA COMISIÓN


C. JOSÉ ANTONIO RODARTE BARRAZA
DÉCIMO REGIDOR Y VOCAL DE LA COMISIÓN

ÚLTIMA FOJA DE UN TOTAL DE 154 QUE CONTIENE FIRMAS DE LOS INTEGRANTES DE LA COMISIÓN DE HACIENDA Y PATRIMONIO MUNICIPAL, CORRESPONDIENTES AL ANEXO DEL DICTAMEN NÚMERO CHPM 2021-2024/009-2023/ CUENTA PÚBLICA, RELATIVO A LA CUENTA PÚBLICA 2022.

154

Síndico Primero, C. Francisco Juan Garza Barbosa. Está a su consideración.

La C. Secretaria del R. Ayuntamiento, Lic. Valeria Guerra Siller, expresó: Gracias, existe algún comentario

Sí, adelante regidora Brenda Tafich.

Regidora, C. Brenda Tafich Lankenau. Gracias Secretaria, bueno, ¿si me escuchan?

La C. Secretaria del R. Ayuntamiento, Lic. Valeria Guerra Siller, expresó. Sí.

Regidora, C. Brenda Tafich Lankenau. yo solicitó que se modifique el acuerdo primero del presente dictamen, que dice. Se aprueba la cuenta pública municipal del ejercicio fiscal del año 2022, y por ende se autoriza para que se remita al H. Congreso del Estado de Nuevo León, para los efectos legales procedentes de conformidad con los antecedentes y consideraciones expuestos en este dictamen.

Ya que de acuerdo al artículo 33 de la Ley de Gobierno Municipal fracción III, inciso f y los artículos 7, 9, 18 y 51 y demás de la Ley de Fiscalización Superior del Estado de Nuevo León, la cuenta pública se aprueba en el Congreso del Estado, o sea, nosotros no aprobamos la cuenta pública, para eso está el órgano fiscalizador, Nosotros aprobamos que se envíe al Congreso y ya ellos deciden si se aprueba o no.

Yo propongo que el acuerdo primero quede de la siguiente manera:

Se aprueba enviar al H. Congreso del Estado de Nuevo León, para su fiscalización y revisión, la cuenta pública municipal del ejercicio fiscal del año 2022, de conformidad con los antecedentes y consideraciones expuestos en este dictamen.

La C. Secretaria del R. Ayuntamiento, Lic. Valeria Guerra Siller, expresó. Si, gracias Regidora, voy aquí a solicitar al equipo de abogados, que nada más nos den su visto o comentarios, para proceder a esta corrección.

Si.



¿Existe algún comentario?

Están revisando, en vez de que se diga se apruebe, se dice que se envíe, se aprueba que se envíe.

Regidora, C. Brenda Tafich Lankenau. Sí, se aprueba enviar.

La C. Secretaria del R. Ayuntamiento, Lic. Valeria Guerra Siller, expresó. Cambiar nada más la redacción
Sí.

La C. Secretaria de Finanzas y Tesorería, C.P. Rosa María Hinojosa Martínez, expresó:
Pero se tiene que aprobar, se tiene que aprobar la cuenta pública por el Cabildo, y se aprueba el envío al Congreso.

La C. Secretaria del R. Ayuntamiento, Lic. Valeria Guerra Siller, expresó. Entonces.

La C. Secretaria de Finanzas y Tesorería, C.P. Rosa María Hinojosa Martínez, expresó:
Tiene que ser aprobado por este Cabildo y tiene que ser aprobado por el Congreso.

Regidora, C. Brenda Tafich Lankenau. No, de hecho en el 2021, en el 2022 que aprobamos la cuenta pública 2021, o sea, que aprobamos que se enviara viene de esta manera, yo de hecho lo único que hice fue cambiarle la fecha.

La C. Secretaria del R. Ayuntamiento, Lic. Valeria Guerra Siller, expresó. Sí, adelante Síndico.

Síndico Primero, C. Francisco Juan Garza Barbosa. A mí me llamaría la atención que aprobemos los trimestres y el anual no.

Regidora, C. Brenda Tafich Lankenau. Bueno, es que.

Síndico Primero, C. Francisco Juan Garza Barbosa. Necesitamos de la parte legal.

Regidora, C. Brenda Tafich Lankenau. Sí.

Síndico Primero, C. Francisco Juan Garza Barbosa. Pero lo lógico es, que se ha aprobado por nosotros, y no nada más enviar algo que quien sabe que vaya ahí.

Regidora, C. Brenda Tafich Lankenau. No, de hecho viene en el artículo 33 de la Ley de Gobierno Municipal, ahí viene que se aprobaran los informes.
O sea, nosotros aprobamos los informes, mas no la cuenta pública.

La C. Secretaria de Finanzas y Tesorería, C.P. Rosa María Hinojosa Martínez, expresó:
Es que los informes es el avance de la cuenta pública.

Regidora, C. Brenda Tafich Lankenau. Son los informes trimestrales.

La C. Secretaria de Finanzas y Tesorería, C.P. Rosa María Hinojosa Martínez, expresó:
Sí.

Síndico Primero, C. Francisco Juan Garza Barbosa. Sí.

La C. Secretaria de Finanzas y Tesorería, C.P. Rosa María Hinojosa Martínez, expresó:
Pero es el avance. O sea, el informe es, el primer informe, el primer avance de la cuenta pública, el segundo, el tercero, el cuarto y la cuenta pública.

Síndico Primero, C. Francisco Juan Garza Barbosa. El acumulado de la cuenta.

La C. Secretaria del R. Ayuntamiento, Lic. Valeria Guerra Siller, expresó. Propongo Regidora agregar las dos palabras, es decir, nosotros aprobarlo, y aprobar que se envíe, y podemos dejar una propuesta, nada más para que se acabe de revisar y lo podemos anexar.
Sí.

O sea, nada más la fundamentación y hacer la corrección.

Sí.

Si están de acuerdo.



Entonces va a estar las dos propuestas incluidas.

Sí.

El que aprobemos, y el que se envíe.

Sí.

Síndica Segunda, C. Martha María Reynoso Elizondo. Pero aquí dice, se aprueba la cuenta pública.

La C. Secretaria del R. Ayuntamiento, Lic. Valeria Guerra Siller, expresó. Y que se envíe.

Síndica Segunda, C. Martha María Reynoso Elizondo. Y se autoriza para que se remita al Congreso del Estado.

Regidora, C. Brenda Tafich Lankenau. Sí, es que nosotros no somos quien para andar aprobando cuentas públicas, eso lo hace el Estado.

Regidor, C. Pedro Lona Juárez. Pero dice: se remita.

Regidora, C. Brenda Tafich Lankenau. No podemos ser juez y parte nosotros. O sea, de hecho, en el dictamen que prepararon el 2022, ahí lo pusieron correctamente.

La C. Secretaria del R. Ayuntamiento, Lic. Valeria Guerra Siller, expresó. Okey, lo están revisando, nos permites, ¿ahí lo tienen?, lo estamos revisando.

Igual acá el equipo jurídico.

¿Tienes ahí tú el dictamen del año pasado?

Regidora, C. Brenda Tafich Lankenau. Sí.

La C. Secretaria del R. Ayuntamiento, Lic. Valeria Guerra Siller, expresó. Okey, lo podemos revisar, por favor.

La regidora Brenda tiene el dictamen, ¿ahí lo tenemos?

Regidora, C. Brenda Tafich Lankenau. Sí.

La C. Secretaria del R. Ayuntamiento, Lic. Valeria Guerra Siller, expresó. A ver.

Si, aquí tenemos el acuerdo del año pasado, regidora Brenda Tafich y sí, efectivamente dice: se aprueba enviar al H Congreso del Estado de Nuevo León.

Entonces, si están de acuerdo, lo hacemos de la misma manera, si, muy bien.

Síndica Segunda, C. Martha María Reynoso Elizondo. O sea, lo que se aprueba es enviarle el Congreso.

La C. Secretaria del R. Ayuntamiento, Lic. Valeria Guerra Siller, expresó. Así es, muy bien.

Con el cambio propuesto por la regidora Brenda Tafich y sometemos a su consideración la votación. Quienes estén a favor.

Se aprueba el Dictamen número CHPM 2021-2024/009-2023/Cuenta Pública, en los términos expuestos. Si están de acuerdo con ello, favor de manifestarlo de la forma acostumbrada.

Presidente Municipal:

C. Miguel Bernardo Treviño de Hoyos A favor

Síndico Primero y Síndica Segunda:

C. Francisco Juan Garza Barbosa A favor

C. Martha María Reynoso Elizondo A favor

Regidoras y Regidores:

C. Daniela Nohemí Gómez Guerrero A favor

C. Javier González Alcántara Cáceres A favor

C. Vivianne Clariond Domene A favor

C. Eduardo Armando Aguilar Valdez A favor

C. María Teresa Rivera Tuñón Ausente con aviso

C. Pedro Lona Juárez A favor



- | | |
|---|----------------|
| C. María Estela Yturria García | A favor |
| C. Andrés Romo Serrano | A favor |
| C. María Del Rosario Galván García | A favor |
| C. José Antonio Rodarte Barraza | A favor |
| C. Brenda Tafich Lankenau | A favor |
| C. Beatriz Adriana Marino Martínez | A favor |

Con 14 votos a favor. **SE APRUEBA POR UNANIMIDAD.**

Continuando con el uso de la palabra la C. Secretaria del R. Ayuntamiento, expresó: Por último, en el **PUNTO 4** del Orden del Día, habiendo sido agotado el punto agendado para esta Sesión y siendo las 16:54-dieciseis horas con cincuenta y cuatro minutos- me permito declarar clausurados los trabajos de la misma. Gracias.

Lic. Miguel Bernardo Treviño de Hoyos Presidente Municipal	C. Valeria Guerra Siller Secretaria del R. Ayuntamiento
C. Francisco Juan Garza Barbosa Síndico Primero	C. Martha María Reynoso Elizondo Síndico Segunda
C. Daniela Nohemí Gómez Guerrero Regidora	C. Javier González Alcántara Cáceres Regidor
C. Vivianne Clariond Domene Regidora	C. Eduardo Armando Aguilar Valdez Regidor
C. María Teresa Rivera Tuñón Regidora	C. Pedro Lona Juárez Regidor
C. María Estela Yturria García Regidora	C. Andrés Romo Serrano Regidor
C. María Del Rosario Galván García Regidora	C. José Antonio Rodarte Barraza Regidor
C. Brenda Tafich Lankenau Regidora	C. Beatriz Adriana Marino Martínez Regidora



Lic. José Ramírez de la Rosa.
Director de Gobierno
Con fundamento en el artículo 26, b), facción VII del Reglamento Orgánico de la
Administración Pública Municipal

Acta No.- 11, relativa a la Décima Primera Sesión Extraordinaria del R. Ayuntamiento, celebrada en fecha 28 de marzo de 2023, aprobada y firmada en la Primera Sesión Ordinaria del R. Ayuntamiento del mes de abril llevada a cabo en fecha 18 de abril de 2023.